

**RECUPERAÇÃO
JUDICIAL**

**PROCESSO Nº
5000845-83.2024.8.13.0610**

**RELATÓRIO MENSAL
DAS ATIVIDADES DO
RECUPERANDO**

ABRIL/2025

ANTÔNIO TEIXEIRA NETO



INOCÊNCIA DE PAULA
— administradora judicial —



UNE ASSESSORIA
Contábil e Empresarial

São Domingos do Prata (MG), 17 de novembro de 2025

M.Ma. Juíza da Vara Única da Comarca de São Domingos do Prata (MG).

Em atendimento à norma inserta no inciso II, alíneas “a” e “c”, do artigo 22, da Lei 11.101/05, a Administradora Judicial, Inocência de Paula Sociedade de Advogados, aqui representada por seu sócio, Dr. Dídimio Inocência de Paula, auxiliado pela Perita, Dra. Juliana Conrado Paschoal, vem, à presença de V.Exa., apresentar o Relatório Mensal de Atividades do Recuperando relativo ao **ABRIL/2025**, subsidiado nas informações contábeis, financeiras e econômicas do Recuperando de ANTÔNIO TEIXEIRA NETO.

Necessário pontuar que as informações contábeis e financeiras analisadas no presente documento são de responsabilidade do Recuperando, que responde pela sua veracidade e exatidão.

A Administradora Judicial se coloca à disposição para os esclarecimentos que se fizerem necessários.

Cordialmente,

INOCÊNCIA DE PAULA SOCIEDADE DE ADVOGADOS

Administradora Judicial

Dídimio Inocência de Paula

OAB/MG 26.226

SUMÁRIO

| | |
|--|----|
| PRINCIPAIS ATOS PROCESSUAIS..... | 4 |
| RESUMO DA EVOLUÇÃO PROCESSUAL..... | 6 |
| CONTEXTO OPERACIONAL..... | 7 |
| ESTRUTURA SOCIETÁRIA..... | 8 |
| QUADRO DE FUNCIONÁRIOS..... | 9 |
| PASSIVO CONCURSAL..... | 9 |
| INFORMAÇÕES E ÍNDICES FINANCEIROS - ANTÔNIO TEIXEIRA NETO..... | 10 |
| ENDIVIDAMENTO..... | 13 |
| CONCLUSÃO..... | 23 |

PRINCIPAIS ATOS PROCESSUAIS

Em 03 de junho de 2024 o Recuperando Antônio Teixeira Neto, produtor rural inscrito sob o CPF nº 147.430.606-30 e CNPJ nº 55.238.921/0001-89, distribuiu pedido de Recuperação Judicial com pedido de tutela antecipada, distribuído sob o nº 5000845-83.2024.8.13.0610, perante a Vara Única da Comarca de São Domingos do Prata/MG.

A MMA. Juíza proferiu decisão através de ID nº 10254615761, publicada no DJE no dia 04/07/2024, por meio da qual foi deferido o processamento da Recuperação Judicial.

Em cumprimento à alínea “a”, inciso I, do art. 22 da Lei 11.101/2005, a Administração Judicial encaminhou Circular aos Credores, informando o valor e classificação de seus respectivos créditos.

Na sequência, o Recuperando apresentou aos autos no dia 02/09/2024 o Plano de Recuperação Judicial, conforme se verifica dos IDs nº 10298897657 e 10298918526, e no dia 09/09/2024 o respectivo Laudo de Viabilidade Econômica, através de ID nº 10303160116, tendo esta Administradora Judicial apresentado o Relatório, nos termos da alínea “h”, do inciso II, do art. 22, da Lei nº 11.101/2005, em 17/09/2024, ao ID nº 10309593424.

O Edital relativo ao §1º do art. 52 da Lei nº 11.101/2005 contendo a Lista de Credores apresentada pelo Recuperando foi disponibilizado no DJe de 05/09/2024 e publicado dia 06/09/2024.

O Edital relativo ao § único do art. 53, c/c § único do art. 55, ambos da Lei 11.101/2005 foi disponibilizado no DJE de 09/10/2024 e publicado no dia 10/10/2024.

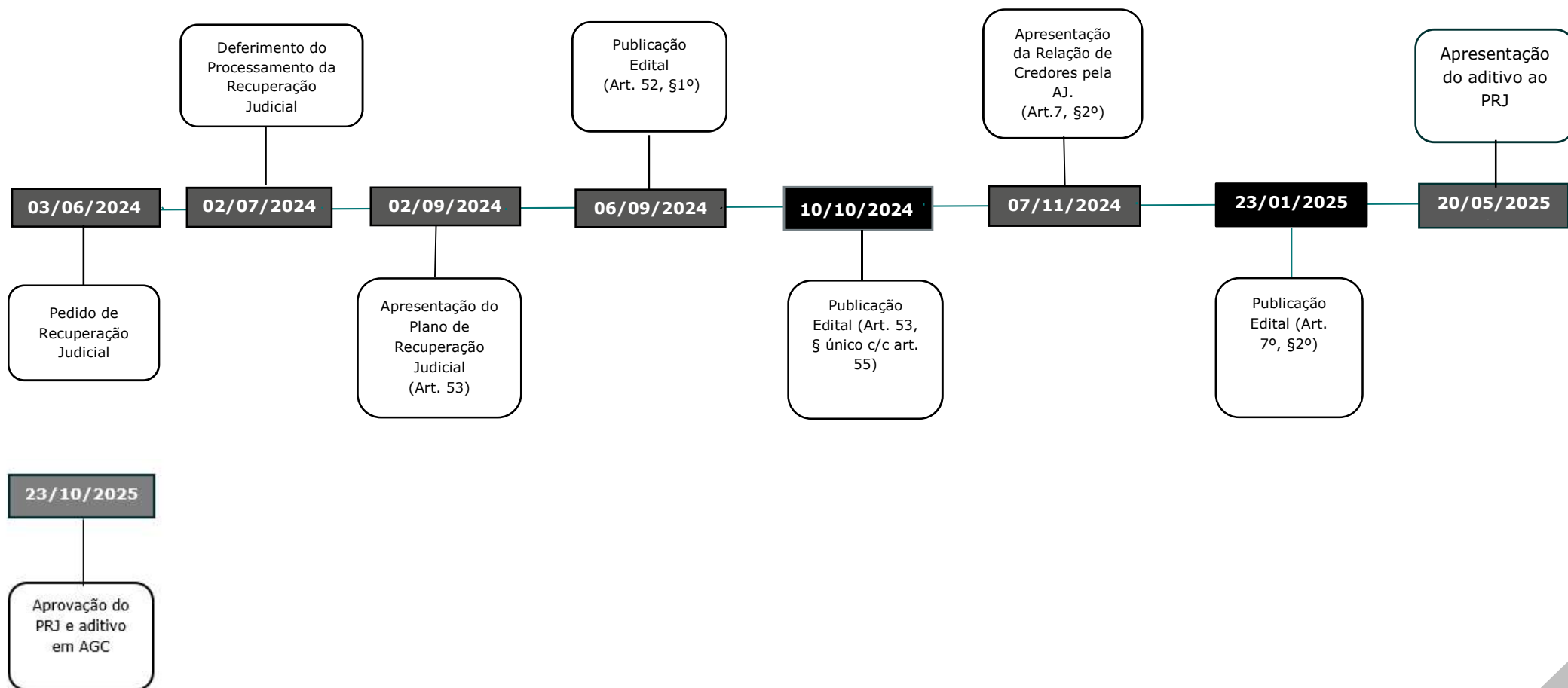
Em cumprimento à norma inserta no § 2º do art. 7º da Lei 11.101/05, a Administradora Judicial apresentou a Lista de Credores no dia 07/11/2024, acompanhada das notas explicativas acerca das divergências/habilitações apresentadas, conforme ID nº 10341000832 a 10341026615.

O Edital relativo ao §2º do art. 7º, contendo a lista de credores apresentada pela Administradora Judicial foi disponibilizado no DJE de 22/01/2025 e publicado no dia 23/01/2025. No dia 24/01/2025, teve início o prazo de 10 (dez) dias para os credores apresentarem suas impugnações à Lista de Credores, nos termos do art. 8º da Lei 11.101/2005, bem como o prazo de 30 (trinta) dias para apresentarem suas objeções ao PRJ.

O Recuperando apresentou Aditivo ao Plano de Recuperação Judicial, na data de 20/05/2025, ao ID nº 10453537054.

Por meio de Assembleia Geral de Credores realizada no dia 23/10/2025, o Plano de Recuperação Judicial apresentado pelo Recuperando ao ID nº 10298897657 e aditivo apresentado ao ID nº 10453537054, com as modificações apresentadas no “chat” da plataforma, transcritas para a ata da AGC, foram APROVADOS, nos termos do art. 45 da Lei11.101/05.

RESUMO DA EVOLUÇÃO PROCESSUAL



CONTEXTO OPERACIONAL

O Recuperando trata-se de engenheiro aposentado, que realizou empreendimento rural repleto de externalidades positivas, notadamente sociais e ambientais, atuando no setor leiteiro, possuindo dois imóveis rurais, que são aqueles em que a atividade é exercida.

Entretanto, o setor vem sendo muito impactado pelo regime de chuvas, que vem sendo alterado pela crise climática, fazendo-o passar por dificuldade de caixa, podendo ocasionar o encerramento de suas atividades.

Analisando a perspectiva de aumento nos valores pagos pelo litro de leite, o Recuperando promoveu, no ano de 2019, investimentos para ampliar sua produção de 300 (trezentos) litros por dia, para 3.000 (três mil) litros por dia, com a constituição de estrutura, treinamento de equipe, apuração da genética e credenciamento de fornecedores, tendo expectativa de produção de 1.080.000 (um milhão e oitenta mil) litros de leite por ano, com um faturamento anual de R\$ 3.780.000,00 (três milhões e setecentos e oitenta mil reais). Todavia, a nova perspectiva demandou muito investimento, o qual não teve o retorno esperado, em razão das crises climáticas dos últimos 04 (quatro) anos, que resultaram em excesso de chuvas no período da safra e pouca chuva no período da safrinha.

Estes investimentos tomados foram não apenas para a ampliação do rebanho, mas, principalmente, para boa formação do pasto, produção de volumoso (cilos de milho, capim e cana), sistema de irrigação e instalação de usina solar. Ocorre que a mudança do ciclo das chuvas impactou a produção de alimentos para o rebanho, levando à necessidade imperativa de compra de ração para balanceamento da alimentação dos animais, o que aumentou consideravelmente a despesa e incremento na produção.

A entrada dos produtos estrangeiros, bem como a instabilidade de pagamentos de seu principal comprador, levou à considerável queda no preço do leite, fazendo o movimento contrário do que foi previsto.

O aumento das despesas e a diminuição das receitas / não atingimento das previsões, levaram o Recuperando à evidente crise econômica, sendo que o mesmo chegou a vender a própria residência da família para arcar com suas obrigações.

Através de financiamentos bancários e com a compra e venda de animais, a manutenção do negócio foi possível, mas a ausência de mão de obra dificultou o planejamento financeiro esperado, sendo que o Recuperando tem perdido seu patrimônio para manter as obrigações com credores, motivo pelo qual não viu uma alternativa, senão o pedido de Recuperação Judicial.

ESTRUTURA SOCIETÁRIA

Conforme documento de ID nº 10238160444, foi apresentada Certidão Simplificada emitida pela Junta Comercial do Estado de Minas Gerais – JUCEMG, em nome de ANTONIO TEIXEIRA NETO, inscrito no CNPJ nº 55.238.921/0001-89, com natureza jurídica de Empresário (Individual) e situação cadastral ativa.

A certidão atesta que as informações constantes nos registros da Junta Comercial permanecem vigentes na data de sua expedição, apresentando os seguintes dados cadastrais:

Nome Empresarial: ANTONIO TEIXEIRA NETO

Endereço: Fazenda Ponte Alta, s/n, Bairro Zona Rural, CEP 35.984-000 – Dionísio/MG

Objeto Social: Criação de bovinos para leite

Capital Social: R\$ 5.000,00 (cinco mil reais)

Data de Arquivamento do Ato de Inscrição: 22/05/2024

Data de Início de Atividade: 21/05/2024

Situação Cadastral: Ativa

Natureza Jurídica: Empresário (Individual)

Enquadramento: Microempresa

QUADRO DE FUNCIONÁRIOS

O Recuperando apresentou em junho de 2024, através do ID nº 10238159986, a relação dos empregados conforme apresentado abaixo:

| Detalhe da Guia Emitida | | | | | | | | | | | |
|----------------------------|--------------------|-------------------------|------------------------|---------------------|-------------------------|----------------------------|----------------------------|--|----------------|----------------------|--------------------------------|
| Empregador: | 147.430.606-30 | Nome Empregador: | ANTONIO TEIXEIRA NETO | | | | Qtd. Trabalhadores: | 3 | Origem: | Gestão de Guias | |
| Vencimento da Guia: | 20/05/2024 | Número da Guia: | 0124050206791598-8 | | | | Emitida por: | 07.202.753/0001-29 - JMR CONTABILIDADE | | Data Emissão: | 02/05/2024 16:54:21 (Brasília) |
| Relação de Categorias | | | | | | | | | | | |
| Estabelecimento: | 147.430.606/001-42 | | | | | | | | | | |
| Comp. Apuração | Categoria | Qtd. Trabalhadores | Base Remuneração Total | FGTS Mensal na Guia | FGTS Rescisório na Guia | Ind. Compensatória na Guia | Juros | Atualiz. Monetária | Multa | Total | |
| 04/2024 | 101 | 3 | 6.324,39 | 505,95 | 0,00 | 0,00 | 0,00 | 0,00 | 0,00 | 505,95 | |
| | | Total da Guia | 6.324,39 | 505,95 | 0,00 | 0,00 | 0,00 | 0,00 | 0,00 | 505,95 | |

Se faz necessário envio das informações atualizadas referentes ao quadro de funcionários.

PASSIVO CONCURSAL

De acordo com a Relação de Credores publicada nos termos do artigo 7º, §2º da Lei 11.101/2005, no dia 23/01/2025, os saldos em Recuperação Judicial por Classe podem ser resumidos conforme abaixo:

| CLASSE | Relação de Credores Edital (Art. 52, §1º) | Relação de Credores pela AJ. (Art.7, §2º) |
|---|---|---|
| CLASSE II - GARANTIA REAL em R\$ | R\$ 5.134.756,75 | R\$ 2.928.258,07 |
| CLASSE III - QUIROGRAFÁRIOS | | |
| INSTITUIÇÕES FINANCEIRAS | R\$ 188.732,14 | R\$ 401.113,39 |
| FORNECEDORES | R\$ 186.203,60 | R\$ 84.742,42 |
| TOTAL QUIROGRÁFARIO em R\$ | R\$ 374.935,74 | R\$ 485.855,81 |
| TOTAL GERAL em R\$ | R\$ 5.509.692,49 | R\$ 3.414.113,88 |

Foi identificada a divergência entre o saldo contábil e a Lista de Credores, havendo a necessidade de adequação dos registros contábeis do Recuperando frente à Lista de Credores da Administradora Judicial.

INFORMAÇÕES E ÍNDICES FINANCEIROS - ANTÔNIO TEIXEIRA NETO

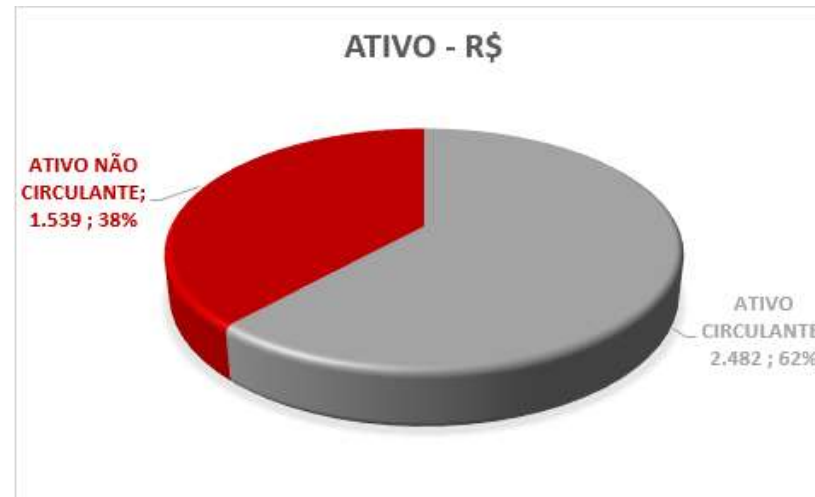
Apresentação do Balanço Patrimonial da ANTONIO TEIXEIRA NETO em 30 de abril de 2025 comparativo ao mês anterior (não auditado):

| ATIVO - R\$ | | | | | | PASSIVO - R\$ | | | | | |
|-------------------------------|--------------|-------------|-------------|---------------|-------------|---------------------------------|------------------|---------------|-------------|------------------|--------------|
| | 30/04/2025 | V% | H% | 31/03/2025 | V% | | 30/04/2025 | V% | H% | 31/03/2025 | V% |
| CIRCULANTE | 2.482 | 62% | -95% | 47.715 | 97% | CIRCULANTE | 127.895 | 3180% | -20% | 159.424 | 324% |
| Caixa e equivalentes de caixa | 2.482 | 62% | -95% | 47.715 | 97% | Fornecedores | 81.608 | 2029% | 9% | 75.159 | 153% |
| Clientes | - | 0% | 0% | - | 0% | Adiantamento de Terceiros | 46.287 | 1151% | -45% | 84.265 | 171% |
| | | | | | | Obrigações Sociais Trabalhistas | - | 0% | 0% | - | 0% |
| | | | | | | Empréstimos | - | 0% | 0% | - | 0% |
| NÃO CIRCULANTE | 1.539 | 38% | 0% | 1.539 | 3% | NÃO CIRCULANTE | - | 0% | 0% | - | 0% |
| Depósitos judiciais | 1.539 | 38% | 0% | 1.539 | 3% | | | | | | |
| | | | | | | PATRIMÔNIO LÍQUIDO | (123.873) | -3080% | 12% | (110.170) | -224% |
| | | | | | | Lucros/Prejuízos acumulados | (107.861) | -2682% | 0% | (107.861) | -219% |
| | | | | | | Resultado do exercício | (16.012) | -398% | 594% | (2.308) | -5% |
| TOTAL DO ATIVO | 4.022 | 100% | -92% | 49.255 | 100% | TOTAL DO PASSIVO | 4.022 | 100% | -92% | 49.255 | 100% |

Análise do Ativo

Em 30 de abril de 2025, o Ativo do Recuperando possui como principal componente o Ativo Circulante, que representa 62% do Ativo total.

| ATIVO - R\$ | 30/04/2025 | V% | H% | 31/03/2025 | V% |
|-----------------------------|--------------|-------------|-------------|---------------|-------------|
| ATIVO CIRCULANTE | 2.482 | 62% | -95% | 47.715 | 97% |
| ATIVO NÃO CIRCULANTE | 1.539 | 38% | 0% | 1.539 | 3% |
| TOTAL | 4.022 | 100% | -95% | 49.255 | 100% |



As contas do Ativo Circulante são compostas pelos saldos de “Caixa e Equivalentes de caixa”.

| ATIVO CIRCULANTE- R\$ | 30/04/2025 | V% | H% | 31/03/2025 | V% |
|--------------------------------------|--------------|-------------|-------------|---------------|-------------|
| CAIXA E EQUIVALENTES DE CAIXA | 2.482 | 100% | -95% | 47.715 | 100% |
| CLIENTES | - | 0% | 0% | - | 0% |
| TOTAL | 2.482 | 100% | -95% | 47.715 | 100% |



O saldo contábil de 30 de abril de 2025 da rubrica “Caixa e Equivalentes de caixa” está em conformidade com o saldo do extrato bancário do SICOOB de conta de nº 60.479.001-5, do mesmo período.

O Ativo Não Circulante é representado pelo saldo registrado na conta Intangível, vinculado à rubrica Consórcio Valtra, que concentra os valores correspondentes aos direitos decorrentes do referido consórcio.

| ATIVO NÃO CIRCULANTE - R\$ | 30/04/2025 | V% | H% | 31/03/2025 | V% |
|-----------------------------------|-------------------|-------------|-----------|-------------------|-------------|
| INTANGÍVEL | 1.539 | 100% | 0% | 1.539 | 100% |
| TOTAL | 1.539 | 100% | 0% | 1.539 | 100% |

O Recuperando apresentou, por meio do documento de ID nº 10298918526, a relação de bens referentes à Fazenda Ponte Alta, localizada no Município de Dionísio/MG, avaliada em R\$ 3.950 mil, registrada em nome da pessoa física. Faz-se necessário o envio das informações atualizadas relativas aos ativos não circulantes do Recuperando, em caso de alterações ou atualizações na composição patrimonial.

Cumpra esclarecer que as variações ocorridas nas contas do Ativo no período em análise não foram comentadas pelo Recuperando.

Análise do Passivo

Em 30 de abril de 2025, o Passivo do Recuperando é composto em R\$ 128 mil pelas obrigações a curto prazo (Passivo Circulante), e em R\$ 124 mil pelo Patrimônio Líquido que está negativo e apresenta passivo a descoberto, o que significa dizer que a soma dos saldos das contas do Passivo apresenta-se maior que a soma dos saldos das contas do Ativo.

| PASSIVO - R\$ | 30/04/2025 | V% | H% | 31/03/2025 | V% |
|-------------------------------|-------------------|-------------|------------|-------------------|------------|
| PASSIVO CIRCULANTE | 127.895 | 3180% | -20% | 159.424 | 260% |
| PASSIVO NÃO CIRCULANTE | - | 0% | 0% | - | 0% |
| PATRIMÔNIO LÍQUIDO | (123.873) | -3080% | 12% | (110.170) | -224% |
| TOTAL | 4.022 | 100% | -7% | 49.255 | 36% |

ENDIVIDAMENTO

Em 30 de abril de 2025 o endividamento está concentrado no Passivo Circulante, demonstrando que as obrigações possuam vencimento no curto prazo.

O Endividamento total do Recuperando é composto em 36% pelo saldo de Adiantamento de Terceiros e em 64% pelo saldo de Fornecedores.

| ENDIVIDAMENTO - R\$ | 30/04/2025 | V% | H% | 31/03/2025 | V% |
|----------------------------------|----------------|-------------|-------------|----------------|-------------|
| FORNECEDORES | 81.608 | 64% | 9% | 75.159 | 47% |
| ADIANTAMENTO DE TERCEIROS | 46.287 | 36% | -45% | 84.265 | 53% |
| TOTAL | 127.895 | 100% | -36% | 159.424 | 100% |



Os passivos concursais e extraconcursais devem estar devidamente registrados na escrituração contábil do Recuperando. Dessa forma, solicita-se a segregação dos registros contábeis entre passivos concursais e extraconcursais, de modo a assegurar a adequada classificação e transparência das obrigações perante o processo recuperacional.

Não foram identificadas pendências tributárias no Portal Regularize para a Pessoa Física (CPF nº 147.430.606-30) e para a Pessoa Jurídica (CNPJ nº 55.238.921/0001-89), na data da presente verificação.



Resultado da Consulta

 Nenhum registro foi encontrado para o filtro de pesquisa utilizado.

O Patrimônio Líquido é composto por: Prejuízo acumulado em R\$ 108 mil e pelo prejuízo líquido acumulado do exercício em janeiro de 2025 em R\$ 16 mil. Desta forma, apresenta Patrimônio Líquido em R\$ 124 mil, que se encontra negativo, ou seja, o total de bens e direitos foi inferior ao total de suas dívidas e obrigações.

Conforme documento de ID nº 10238160444, foi apresentada Certidão Simplificada emitida pela Junta Comercial do Estado de Minas Gerais – JUCEMG, em 28/05/2024, em nome de ANTONIO TEIXEIRA NETO, inscrito no CNPJ nº 55.238.921/0001-89, com capital social registrado no valor de R\$ 5.000,00 (cinco mil reais). Dessa forma, solicita-se ao Recuperando a adequação dos registros contábeis, de modo a refletir corretamente o valor do capital social conforme registrado na JUCEMG.

Cumprе esclarecer que as variações ocorridas nas contas do Passivo no período em análise não foram comentadas pelo Recuperando.

Análise do Resultado do Exercício

Apresentação da Demonstração do Resultado do Exercício de ANTÔNIO TEIXEIRA NETO em 30 de abril de 2025 comparativo ao mês anterior (não auditado):

| | Demonstração do Resultado | | | | | | | | | |
|--|---------------------------|-------------|-------------|-----------------|-------------|---------------------------|-------------|--------------|-----------------|--------------|
| | Resultado Mensal | | | | | Resultado Anual Acumulado | | | | |
| | 30/04/2025 | V% | H% | 31/03/2025 | V% | 30/04/2025 | V% | H% | 31/12/2024 | V% |
| RECEITA OPERACIONAL BRUTA | | | | | | | | | | |
| Receita venda Leite | 52.555 | 100% | 1% | 52.009 | 89% | 189.226 | 79% | 389% | 36.455 | 94% |
| Receita venda bovino | - | 0% | -100% | 3.665 | 6% | 47.261 | 20% | 2046% | 2.203 | 6% |
| Receita serviços | - | 0% | -100% | 2.600 | 4% | 2.600 | 1% | 100% | - | 0% |
| TOTAL RECEITA OPERACIONAL BRUTA | 52.555 | 100% | -10% | 58.274 | 100% | 239.087 | 100% | 518% | 38.658 | 100% |
| Deduções da Receita | (769) | -1% | 1% | (761) | -1% | (2.769) | -1% | 419% | (534) | -1% |
| RECEITA OPERACIONAL LÍQUIDA | 51.786 | 99% | -10% | 57.513 | 99% | 236.318 | 99% | 520% | 38.124 | 99% |
| Custos dos Produtos Vendidos | (38.802) | -74% | -23% | (50.242) | -86% | (158.183) | -66% | 144% | (64.902) | -168% |
| RESULTADO BRUTO | 12.984 | 25% | 79% | 7.271 | 12% | 78.134 | 33% | -392% | (26.778) | -69% |
| DESPESAS OPERACIONAIS | | | | | | | | | | |
| Administrativas e gerais, pessoal, tributárias | (26.636) | -51% | -2% | (27.309) | -47% | (93.259) | -39% | 505% | (15.422) | -40% |
| Outras (despesas) receitas operacionais líquidas | - | 0% | 0% | - | 0% | (679) | 0% | -85% | (4.625) | -12% |
| Total Despesas Operacionais | (26.636) | -51% | -2% | (27.309) | -47% | (93.937) | -39% | 369% | (20.047) | -52% |
| RESULTADO OPERACIONAL ANTES DO RESULTADO FINANCEIRO | (13.652) | -26% | -32% | (20.038) | -34% | (15.803) | -7% | -66% | (46.825) | -121% |
| Receita financeira | | 0% | 0% | | 0% | | 0 | 0% | | 0% |
| Despesa Financeira | (51) | 0% | -2% | (53) | 0% | (209) | 0% | 299% | (52) | 0% |
| LUCRO (PREJUÍZO) ANTES DA CSLL E IRPJ | (13.703) | -26% | -32% | (20.090) | -34% | (16.012) | -7% | -66% | (46.877) | -121% |
| Provisão para Contribuição Social e IRPJ | | 0% | 0% | | 0% | | 0 | 0% | | 0% |
| LUCRO (PREJUÍZO) LÍQUIDO DO PERÍODO | (13.703) | -26% | -32% | (20.090) | -34% | (16.012) | -7% | -66% | (46.877) | -121% |

O Resultado de 30 de abril de 2025 apurou prejuízo líquido de R\$ 14 mil, contra o prejuízo líquido de R\$ 20 mil no mês anterior. Já no acumulado do exercício de 2025 foi apurado prejuízo líquido de R\$ 16 mil.

Em 30 de abril de 2025, a receita operacional líquida totalizou R\$ 52 mil, composta majoritariamente pela venda de leite (100%). O custo de produção representou 74% da receita, tendo como principal custo as rações utilizadas no período analisado, resultando em lucro bruto de R\$ 13 mil.

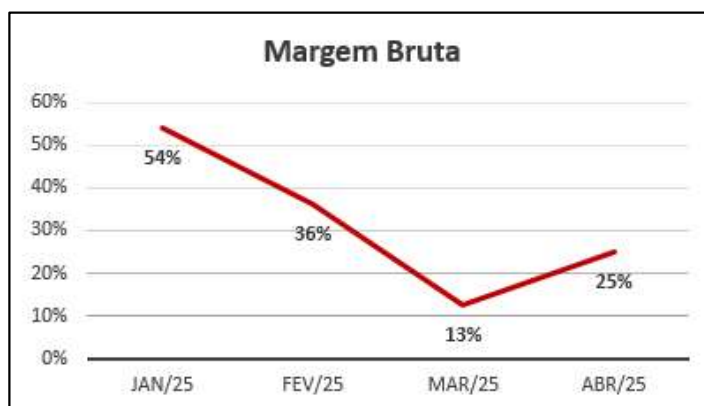
As despesas operacionais totalizaram R\$ 27 mil, tendo como principais componentes as despesas com serviços de terceiros, despesas diversas e combustíveis.

O resultado financeiro líquido do Recuperando não apresentou variação significativa no mês atual.

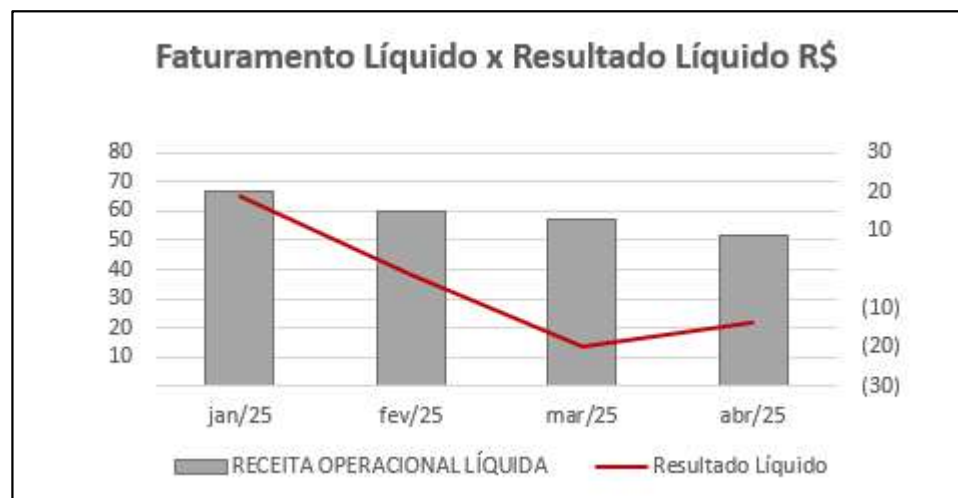
Cumpramos esclarecer que as variações ocorridas nas contas do Resultado no período em análise não foram comentadas pelo Recuperando.

EVOLUÇÃO DAS CONTAS DE RESULTADO

Em 30 de abril de 2025, a receita líquida de vendas reduziu 10% em relação ao mês anterior. Os custos dos produtos vendidos reduziram em 23% no mesmo período. A margem bruta encontra-se positiva no período em análise.

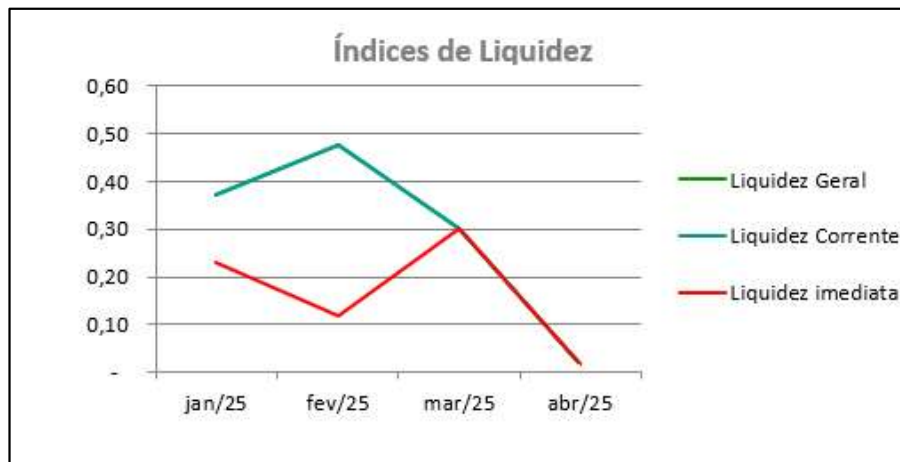


Observa-se que o resultado líquido acompanha a variação do faturamento ao longo do período analisado, mantendo correlação entre o desempenho operacional e a geração de resultado.



ÍNDICES DE LIQUIDEZ

| ÍNDICES PARA ANÁLISE FINANCEIRA | jan/25 | fev/25 | mar/25 | abr/25 |
|---------------------------------|--------|--------|--------|--------|
| Liquidez Geral | 0,37 | 0,48 | 0,30 | 0,02 |
| Liquidez Corrente | 0,37 | 0,48 | 0,30 | 0,02 |
| Liquidez imediata | 0,23 | 0,12 | 0,30 | 0,02 |



Liquidez geral – Indica a capacidade de pagamento de obrigações de curto e longo prazo, com recursos ativos também de curto e longo prazo, não sendo considerados os ativos fixos. O índice inferior a R\$ 1,00, demonstra que a empresa não se encontra em condições favoráveis, uma vez que não possui recursos suficientes para liquidar suas obrigações.

Liquidez corrente – Indica a disponibilidade de recursos de curto prazo para pagamentos de dívidas também de curto prazo. O índice superior a R\$ 1,00, demonstra que o Recuperando apresenta alguma folga financeira para cumprir com suas obrigações utilizando seus recursos de curto prazo para liquidar suas obrigações também de curto prazo.

Liquidez Imediata - Índice considera apenas caixa, saldos bancários e aplicações financeiras de liquidez imediata para quitar as obrigações de curto prazo. O Recuperando apresenta este índice baixo, não havendo disponibilidade suficiente para quitar a cada R\$ 1,00 de dívida. Para efeito de análise, trata-se de um índice sem muito realce, uma vez que as obrigações vencem em datas variadas, embora de curto prazo (1 a 360 dias).

INDICADORES DE ESTRUTURA DE CAPITAL

| ÍNDICES DE ENDIVIDAMENTO | jan/25 | fev/25 | mar/25 | abr/25 |
|--------------------------------------|--------|--------|--------|--------|
| Participação de Capital de Terceiros | 261% | 353% | 324% | 3180% |
| Composição do Endividamento de C.P. | 100% | 100% | 100% | 100% |
| Garantia ao Capital de Terceiros | -62% | -72% | -69% | -97% |



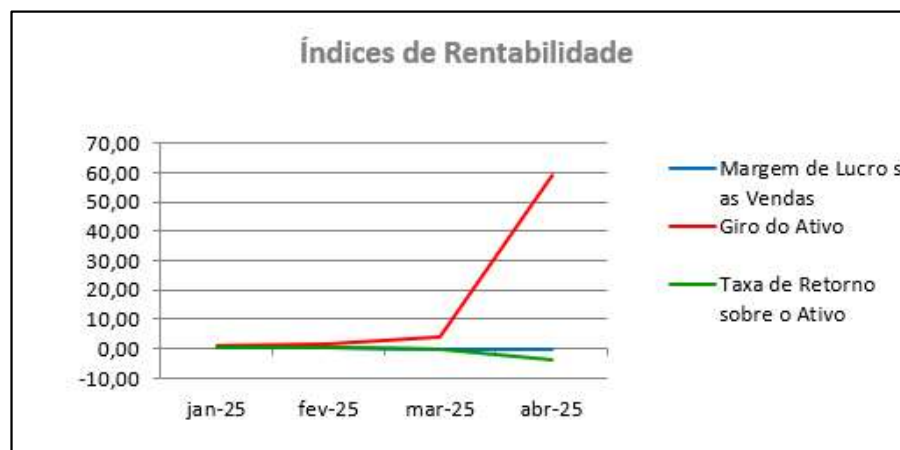
Participação de Capital de Terceiros - Indica qual a “dependência” dos negócios em relação a recursos de terceiros (bancos, fornecedores, recursos trabalhistas, tributários etc.). Uma participação próxima a 100% denota extrema dependência de capital de terceiros para a geração de lucros. O ideal é que esta participação seja igual ou inferior a 60%.

Composição do Endividamento de CP – Indica a representatividade das obrigações de curto prazo em relação às obrigações totais do Recuperando.

Garantia ao capital de terceiros – Indica a proporção entre o Capital Próprio e o Capital de Terceiros, ou seja, demonstra a política de obtenção e aplicação de recursos adotada pela empresa. O resultado indica o comportamento do patrimônio líquido (recursos próprios) em relação ao capital de terceiros.

ÍNDICES DE RENTABILIDADE

| Índices de Rentabilidade | jan-25 | fev-25 | mar-25 | abr-25 |
|-------------------------------|--------|--------|--------|--------|
| Margem de Lucro s/ as Vendas | 0,28 | 0,14 | -0,01 | -0,07 |
| Giro do Ativo | 1,21 | 1,50 | 3,73 | 58,80 |
| Taxa de Retorno sobre o Ativo | 0,35 | 0,21 | -0,05 | -3,98 |



Margem de lucro sobre vendas (Rentabilidade líquida das vendas) - Indica quanto à empresa obtém de lucro, para cada 100 unidades monetárias vendidas. O resultado superior ou igual a 1 indica que o Recuperando vem operando seu faturamento com margem de lucro positiva. O resultado inferior a 1 indica uma condição desfavorável, uma vez que, a margem de vendas praticada não é suficiente para cobrir suas atividades operacionais.

Giro do ativo - Indica o volume de vendas praticado pela empresa em relação ao capital total investido, ou seja, mensura a eficiência na utilização do ativo para a geração de receitas. Mostra quantas vezes o ativo girou no período. Geralmente, o valor do giro do ativo pode variar entre zero e infinito. Entretanto, valores entre 0,5 a 5 são mais comuns, resultados inferiores a esse intervalo, mostra o baixo giro do ativo.

Taxa de Retorno sobre o Ativo - Representa o retorno que o ativo total investido oferece. É a relação entre a quantidade de dinheiro ganho (ou perdido) como resultado de um investimento e a quantidade de dinheiro investido. O resultado superior ou igual a 1 indica que o Recuperando vem conseguindo obter retorno superior ou igual ao total investido.

ANÁLISE DINÂMICA

Em consonância com as Demonstrações Contábeis apresentadas pelo Recuperando em 30 de abril de 2025, demonstram-se abaixo, os números apurados dos valores de Necessidade de Capital de Giro –NCG, Capital de giro – CDG e Tesouraria – T, através da utilização das seguintes equações:

$NCG - \text{Necessidade de capital de giro} = \text{Ativo Operacional} - \text{Passivo Operacional}$

$CDG - \text{Capital de Giro} = \text{Passivo Não Circulante} - \text{Ativo Não Circulante}$

$T - \text{Tesouraria} = \text{Ativo Financeiro} - \text{Passivo Financeiro}$

Demonstram-se abaixo, os números apurados dos valores de:

Necessidade de Capital de Giro (NCG) – “É quando, no ciclo financeiro, as saídas de caixa ocorrem antes das entradas de caixa, o ativo operacional é maior que o passivo operacional e a empresa cria uma necessidade de aplicação permanente de fundos. Quando está negativa, a NCG demonstra que o passivo operacional se tornou maior que o ativo operacional, constituindo-se em fontes de fundos para a empresa.”

Capital de Giro (CDG) - “É utilizado para financiar a NCG, financiar aplicações permanentes, como terrenos, edifícios, máquinas, imobilizações financeiras e certos itens do realizável a longo prazo. O CDG negativo demonstra que o ativo permanente é maior que o passivo permanente, significando que a empresa financia parte de seu ativo permanente com fundos de curto prazo.”

Tesouraria (T) - demonstra se o Recuperando vem buscando o equilíbrio financeiro para oferecer auxílio ao Capital de Giro (CDG). A Tesouraria (T) negativa informa que o Recuperando se encontra em “efeito tesoura”, isso ocorre quando o recurso Disponível do Ativo, não é suficiente para cobrir a NCG, sendo necessário buscar recursos de terceiros para liquidar suas operações de curto prazo, uma vez que, o CDG (capital próprio) tem pouco contribuído para sanar seu endividamento total.

Utilizando o Modelo de Fleuriet, foram consideradas as seguintes possibilidades de classificações dos tipos de estrutura e situação financeira, sendo esses tipos adotados pela Perícia para análise do Recuperando.

Graficamente, a situação financeira é a seguinte:

| R\$ | 31/03/2025 | 30/04/2025 | 31/03/2025 | 30/04/2025 |
|------------------------|------------------|------------------|------------|------------|
| CDG | | | | |
| Ativo não circulante | 1.539 | 1.539 | | |
| Passivo não circulante | (110.170) | (123.873) | | |
| | (111.709) | (125.412) | (-) | (-) |
| NCG | | | | |
| Ativo operacional | - | - | | |
| Passivo operacional | 159.424 | 127.895 | | |
| | (159.424) | (127.895) | (-) | (-) |
| T | | | | |
| Ativo financeiro | 47.715 | 2.482 | | |
| Passivo financeiro | - | - | | |
| | 47.715 | 2.482 | (+) | (+) |

| TIPOS DE ESTRUTURAS E SITUAÇÃO FINANCEIRA | | | | |
|---|-----|-----|-----|----------------|
| TIPO | CDG | NCG | T | SITUAÇÃO |
| I | (+) | (-) | (+) | EXCELENTE |
| II | (+) | (+) | (+) | SÓLIDA |
| III | (+) | (+) | (-) | INSATISFATÓRIA |
| IV | (-) | (-) | (+) | ALTO RISCO |
| V | (-) | (-) | (-) | MUITO RUIM |
| VI | (-) | (+) | (-) | PÉSSIMA |

CONCLUSÃO

Das análises dos registros contábeis de ANTÔNIO TEIXEIRA NETO foi verificado prejuízo líquido mensal em 30 de abril de 2025 de R\$ 14 mil, e prejuízo líquido acumulado até a data-base de R\$ 16 mil.

Os principais representantes do endividamento do Recuperando são os Fornecedores e Adiantamento de Terceiros que juntos somam R\$ 128 mil, e equivalem a 100% da totalidade das exigibilidades do Recuperando. O Patrimônio Líquido registra o saldo descoberto com saldo negativo de R\$ 124 mil.

Dessa forma, requer-se que o Recuperando apresente, conjuntamente a cada balancete analítico mensal, as seguintes informações:

- Solicita-se a segregação dos registros contábeis entre passivos concursais e extraconcursais.
- Ajuste na contabilização do capital social, de modo a refletir o valor de R\$ 5.000,00 (cinco mil reais) conforme registrado na JUCEMG, nos termos do documento de ID nº 10238160444.
- as justificativas das variações acima de 10% ocorridas mensalmente, para as rubricas do Balanço patrimonial e na Demonstração do Resultado do Exercício;
- Envio da relação de ativos não circulantes atualizados;
- Apresentar mensalmente a quantidade de empregados ativos.

DIDIMO INOCENCIO DE PAULA:00208787615
Assinado de forma digital por DIDIMO INOCENCIO DE PAULA:00208787615
Dados: 2025.12.09 15:20:50 -03'00'

INOCÊNCIO DE PAULA SOCIEDADE DE ADVOGADOS
Administradora Judicial
Dídimo Inocêncio de Paula
OAB/MG 26.226

JULIANA CONRADO PASCHOAL:03526591652
Assinado de forma digital por JULIANA CONRADO PASCHOAL:03526591652
Dados: 2025.12.05 15:17:10 -03'00'

UNE ASSESSORIA CONTÁBIL E EMPRESARIAL
Perita Judicial Contábil – CNPC: 1169
Juliana Conrado Paschoal
Contadora – CRC MG-093914/O-2