

**RECUPERAÇÃO  
JUDICIAL**

PROCESSO Nº  
5003823-42.2018.8.13.0481

**RELATÓRIO MENSAL  
DAS ATIVIDADES DAS  
RECUPERANDAS  
MAIO/2022**

**BIOFERTIL  
AGRONEGOCIOS  
EIRELI- ME.**



**INOCÊNCIA DE PAULA**  
advogados



**UNE ASSESSORIA**  
Contábil e Empresarial

Patrocínio (MG), 16 de setembro de 2022.

1ª Vara Cível da Comarca de Patrocínio/MG.

Em atendimento à norma inserta nas alíneas “a” e “c”, do artigo 22, da Lei 11.101/05, a Administradora Judicial, Inocência de Paula Sociedade de Advogados, aqui representada por seu sócio, Dr. Rogeston Inocência de Paula, auxiliado pela Perita nomeada judicialmente, Dra. Juliana Conrado Paschoal, vem, à presença de V.Exa., apresentar o Relatório Mensal de Atividades da Recuperanda relativo ao mês de **Maio/2022**, subsidiado nas informações contábeis, financeiras e econômicas da empresa Biofertil Agronegócios Ltda - ME.

Necessário pontuar que as informações contábeis e financeiras analisadas no presente documento são de responsabilidade da Recuperanda, que responde pela sua veracidade e exatidão.

A Administradora Judicial se coloca à disposição para os esclarecimentos que se fizerem necessários.

Cordialmente,

**INOCÊNCIA DE PAULA SOCIEDADE DE ADVOGADOS**  
**Administradora Judicial**  
**Rogeston Inocência de Paula**  
**OAB/MG 102.648**

## SUMÁRIO

|   |    |
|---|----|
| INTRODUÇÃO .....  | 4  |
| RESUMO DA EVOLUÇÃO PROCESSUAL .....   | 5  |
| HISTÓRICO DA RECUPERANDA .....  | 5  |
| ESTRUTURA SOCIETÁRIA .....  | 5  |
| INFORMAÇÕES E ÍNDICES FINANCEIROS - BIOFERTIL AGRONEGOCIOS EIRELI- ME ..... | 10 |

No dia 04 de novembro de 2018 a empresa Biofertil Agronegócios Ltda – Me (CNPJ: 19.330.432/0001-99), ajuizou pedido de Recuperação Judicial, distribuído sob o nº 5003823-42.2018.8.13.0481, perante a 1ª Vara Cível da Comarca de Patrocínio/MG.

O MM. Juiz proferiu decisão de ID nº 61224731, disponibilizada no DJE do dia 07/02/2019, por meio da qual foi deferido o processamento da Recuperação Judicial.

Em cumprimento à alínea “a”, inciso I, do art. 22 da Lei 11.101/2005, a Administradora Judicial encaminhou Circular aos Credores, informando o valor e classificação de seus respectivos créditos, nos termos relacionados pela Recuperanda na exordial.

O Edital relativo ao §1º do art. 52, contendo a lista de credores apresentada pela Recuperanda foi disponibilizado no DJE de 20/05/2019.

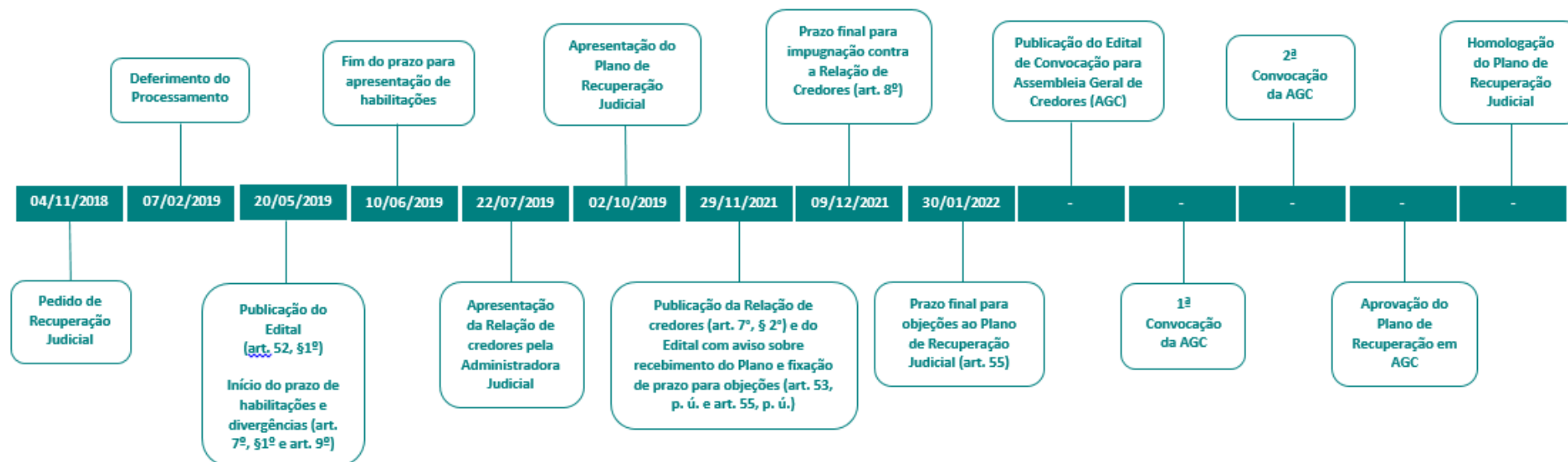
A Lista de Credores apresentada pela Administradora Judicial nos termos do §2º do art. 7º da Lei 11.101/2005 foi inserida no ID nº 76849274, em 22/07/2019, com as notas explicativas acerca das divergências/habilitações apresentadas pelos credores.

O Plano de Recuperação Judicial foi apresentado pela Recuperanda aos IDs nº 86767171 a 86767179, em 02/10/2019.

O Edital relativo ao art. 53, parágrafo único, c/c art. 55, parágrafo único, da Lei 11.101/2005 foi disponibilizado no DJE de 26/11/2021 e publicado no dia 29/11/2021.

O edital relativo ao §2º do art. 7º, da Lei 11.101/2005 contendo a lista de credores apresentada pela Administradora Judicial foi disponibilizado no DJE de 26/11/2021 e publicado no dia 29/11/2021.

## RESUMO DA EVOLUÇÃO PROCESSUAL



## HISTÓRICO DA RECUPERANDA

Conforme informações inseridas na petição inicial, a Recuperanda exerce atividade de comercialização de defensivos agrícolas desde 28/11/2013, preponderantemente na região da comarca de Patrocínio, concentrando o centro de negócios nesta localidade.

Relata a Recuperanda que a crise econômica enfrentada pelo país causou efeito em ricochete no agronegócio. Além disso, as instabilidades climáticas favoreceram a acentuada queda da produção do café, levando o produtor rural a demasiada crise, com a inadimplência dos produtores agrícolas perante seus fornecedores.

Quase a totalidade dos mais de 600 (seiscentos) clientes da empresa são domiciliados na região de Patrocínio e sofreram diretamente os impactos da queda da economia cafeeira da região, de forma que a empresa sofreu fortemente o impacto da inadimplência por parte de seus clientes, razão

pela qual passou a enfrentar, nos dois últimos anos de atividade empresarial, sérios problemas para honrar o repasse dos custos e pagamentos perante as indústrias fornecedoras de defensivos agrícolas e demais insumos.

Em virtude da acentuada crise e queda do valor agregado da produção agrícola, a prática de prorrogação de débitos passou a ser inevitável neste segmento econômico, de modo que a empresa passou a suportar este déficit no seu capital de giro, o que causou efeito negativo e impactante perante a empresa em conseguir honrar seus compromissos frente seus fornecedores.

Com interesse em preservar a fonte produtora relacionada ao seu negócio, a fim de promover a manutenção do trabalho, da fonte de arrecadação de tributos, dos contratos com terceiros e de forma a dar perenidade nas suas relações contratuais, a empresa ajuizou pedido de recuperação judicial.

## ESTRUTURA SOCIETÁRIA

A Recuperanda iniciou suas atividades tendo como sócios o Sr. Carlos Eduardo Nunes da Silva e a Sra. Adriana Rosa Ribeiro Mendes, com endereço da Matriz estabelecido na Avenida Rui Barbosa, 1055, Nossa Senhora de Fátima, São Gotardo/MG, sendo o Contrato Social registrado na Junta Comercial do Estado de Minas Gerais sob o nº 312.1001123-3 em 28/11/2013.

A principal Atividade econômica é o comércio atacadista de defensivos agrícolas, adubos, fertilizantes e corretivos do solo.

Apresentada a **Primeira Alteração Contratual**, datado de 05/02/2016, foi excluído do quadro societário o Sr. Carlos Eduardo Nunes da Silva, cedendo a totalidade de suas cotas à Sócia Adriana Rosa Ribeiro Mendes, ficando a distribuição do Capital Social da seguinte forma:

5º) – Com a alteração o capital social no valor de R\$ 50.000,00 (cinquenta mil reais), dividido em 50.000 (cinquenta mil) cotas de R\$ 1,00 (um real) cada uma, fica assim distribuído:

| SOCIO                       | COTAS         | %          | VALOR                |
|-----------------------------|---------------|------------|----------------------|
| ADRIANA ROSA RIBEIRO MENDES | 50.000        | 100        | R\$ 50.000,00        |
| <b>TOTAL</b>                | <b>50.000</b> | <b>100</b> | <b>R\$ 50.000,00</b> |

O endereço da Matriz foi alterado para Avenida Rio Branco, 361, Loja 01, Centro, São Gotardo/MG e alteradas as atividades da Matriz para:

2º) – Altera as atividades da matriz para:

**4683-4/00 – Comércio Atacadista de Defensivos Agrícolas, Adubos, Fertilizantes e Corretivos do Solo**  
**4623-1/06 – Comércio Atacadista de Sementês**  
**0121-1/01 – Horticultura**  
**0119-9/02 – Cultivo de Alho**  
**0119-9/04 – Cultivo de Cebola**  
**0111-3/02 – Cultivo de Milho**  
**0115-6/00 – cultivo de Soja**  
**0119-9/05 – Cultivo de Feijão**

Foi inaugurada uma filial à Avenida Faria Pereira, 532, Boa Esperança, Patrocínio/MG, com início em 04/01/2016 e nome fantasia Bioterra, possuindo as seguintes atividades econômicas: Comercio Atacadista de Defensivos Agrícolas, Adubos, Fertilizantes e Corretivo de Solos; Comércio Atacadista de Sementes.

Apresentada a **Segunda Alteração Contratual**, registrada na JUCEMG sob o nº 31600390832, em 13/01/2017, houve alteração de sociedade limitada para Sociedade Empresária Limitada em Empresa Individual de Responsabilidade Limitada – Eireli, adotando o nome empresarial de Biofertil Agronegócios Eireli-ME.

O Capital Social passou a ser de R\$ 88.000,00 (oitenta e oito mil reais), integralizados em moeda corrente do país, conforme quadro abaixo.

| NOME                        | %   | QUOTAS | VALOR         |
|-----------------------------|-----|--------|---------------|
| ADRIANA ROSA RIBEIRO MENDES | 100 | 88.000 | R\$ 88.000,00 |
| TOTAL                       | 100 | 88.000 | R\$ 88.000,00 |

## ATIVOS

Em 31 de maio de 2022, verifica-se que a Recuperanda, possui estrutura de capitais formada principalmente pelo seu Ativo Circulante, que corresponde a 97% do total do Ativo da empresa.



Em 31 de maio de 2022, a conta de Adiantamentos representa 66% do total do Ativo Circulante com o saldo de R\$ 885 mil e refere-se a Adiantamento a Receber da Sócia Adriana Rosa Ribeiro. Estes adiantamentos necessitam ser justificados pela Recuperanda quanto a sua realização.

Já a conta de Clientes registra saldo de R\$ 455 mil, sendo 34% do total deste grupo do Ativo Circulante. A Recuperanda não possui registrada a Provisão para Créditos de Liquidação Duvidosa, sendo recomendável a sua avaliação e apresentação à perícia dos saldos vencidos a mais de 180 dias.

O Ativo Não Circulante registra o saldo de R\$ 36 mil, sendo composto pelo Imobilizado, conforme abaixo apresentado:



| ATIVO PERMANENTE - R\$        | CUSTO     | DEPRECIÇÃO | SALDO LÍQUIDO |
|-------------------------------|-----------|------------|---------------|
| Bens em Direito em Uso        |           |            |               |
| Máquinas e Equipamentos       | 4         | -          | 4             |
| Móveis e utensílios           | 2         | -          | 2             |
| Veículos                      | 18        | -          | 18            |
| Imobilizações em Curso        | 11        | -          | 11            |
|                               | 36        | -          | 36            |
| <b>TOTAL ATIVO PERMANENTE</b> | <b>36</b> | <b>-</b>   | <b>36</b>     |

Pede-se à Recuperanda que apresente a relação de ativos não circulantes da empresa e suas situações de ônus, avais e fianças.

**A Recuperanda não apresentou as composições analíticas gerenciais de todas as contas que compõem os saldos do Ativo para o período em análise. Solicita-se à Recuperanda a apresentação e cronograma de envio das mesmas conforme pendências parciais apresentadas no Termo de Diligência encaminhado por e-mail pela Perícia em 24 de maio de 2019 e Anexo I da petição inserida através do ID nº 82616532 em 04 de setembro de 2019.**

## INFORMAÇÕES E ÍNDICES FINANCEIROS - BIOFERTIL AGRONEGOCIOS EIRELI- ME

Apresentação do Balanço Patrimonial da BIOFERTIL AGRONEGOCIOS EIRELI- ME em 31 de maio de 2022 comparativo ao mês anterior (*não auditado*):

| ATIVO - R\$ MIL                |              |             |           |              |             | PASSIVO - R\$ MIL                            |              |             |             |              |             |
|--------------------------------|--------------|-------------|-----------|--------------|-------------|--|--------------|-------------|-------------|--------------|-------------|
|                                | 31/05/2022   | V%          | H%        | 30/04/2022   | V%          |  | 31/05/2022   | V%          | H%          | 30/04/2022   | V%          |
| <b>CIRCULANTE</b>              | <b>1.346</b> | <b>97%</b>  | <b>1%</b> | <b>1.337</b> | <b>97%</b>  | <b>CIRCULANTE</b>                            | <b>1.215</b> | <b>88%</b>  | <b>1%</b>   | <b>1.199</b> | <b>87%</b>  |
| DISPONIBILIDADES               | (9)          | -1%         | 21%       | (7)          | -1%         | FORNECEDORES                                 | 1.143        | 83%         | 1%          | 1.127        | 82%         |
| CLIENTES                       | 455          | 33%         | -1%       | 458          | 33%         | OBRIGAÇÕES TRABALHISTAS                      | 32           | 2%          | 3%          | 31           | 2%          |
| ADIANTAMENTOS                  | 885          | 64%         | 0%        | 885          | 64%         | TRIBUTOS E CONTRIBUIÇÕES                     | 12           | 1%          | 5%          | 12           | 1%          |
| CRÉDITOS TRIBUTÁRIOS A RECEBER | 1            | 0%          | 0%        | 1            | 0%          | PARCELAMENTO DE TRIBUTOS E CONTRIBUIÇÕES     | 28           | 2%          | -3%         | 28           | 2%          |
| ESTOQUES                       | 14           | 1%          | 100%      | -            | 0%          |  |              |             |             |              |             |
| <b>NÃO CIRCULANTE</b>          | <b>36</b>    | <b>3%</b>   | <b>0%</b> | <b>36</b>    | <b>3%</b>   | <b>NÃO CIRCULANTE</b>                        | <b>189</b>   | <b>14%</b>  | <b>0%</b>   | <b>189</b>   | <b>14%</b>  |
| IMOBILIZADO                    | 36           | 3%          | 0%        | 36           | 3%          | EMPRÉSTIMOS E FINANCIAMENTOS                 | 61           | 4%          | 0%          | 61           | 4%          |
|                                |              |             |           |              |             | PARCELAMENTO DE TRIBUTOS E CONTRIBUIÇÕES     | 127          | 9%          | 0%          | 127          | 9%          |
|                                |              |             |           |              |             | <b>PATRIMONIO LÍQUIDO</b>                    | <b>22</b>    | <b>-2%</b>  | <b>143%</b> | <b>16</b>    | <b>-1%</b>  |
|                                |              |             |           |              |             | CAPITAL SOCIAL                               | 50           | 4%          | 0%          | 50           | 4%          |
|                                |              |             |           |              |             | LUCROS OU PREJUÍZOS ACUMULADOS               | (43)         | -3%         | 0%          | (43)         | -3%         |
|                                |              |             |           |              |             | RESULTADO DO PERÍODO                         | (30)         | -2%         | 29%         | (23)         | -2%         |
| <b>TOTAL DO ATIVO</b>          | <b>1.381</b> | <b>100%</b> | <b>1%</b> | <b>1.372</b> | <b>100%</b> | <b>TOTAL DO PASSIVO E PATRIMÔNIO LÍQUIDO</b> | <b>1.381</b> | <b>100%</b> | <b>1%</b>   | <b>1.372</b> | <b>100%</b> |

Em 31 de maio de 2022, verifica-se que a Recuperanda possui estrutura de capitais formada principalmente pelo seu Ativo Circulante, que corresponde a 97% do total do Ativo da empresa.

O Ativo Circulante é constituído principalmente pelas contas de Clientes e Adiantamentos que representa 100% do total deste grupo.

O principal componente do Ativo Não Circulante é o Imobilizado registra saldo de R\$ 36 mil, sem maior representatividade no Ativo total.

**Maiores comentários sobre a composição do Ativo foram efetuados no tópico “Ativos”.**

Não ocorreram variações significativas nos saldos do Ativo no período em análise.

## Análise do Passivo

---

Em 31 de maio de 2022, o Passivo da Recuperanda é composto pelas obrigações a curto prazo representadas pelo Passivo Circulante em 88%; obrigações a longo prazo em 14%; e o Patrimônio Líquido em -2%.

A conta de Fornecedores registra o saldo de R\$ 1.143 mil e representa 81% do total das obrigações da Recuperanda. Já os Tributos e Contribuições registram o saldo de R\$ 167 mil e representam 12% do endividamento.

O Patrimônio Líquido da Recuperanda registra saldo negativo de R\$ 22 mil, impactado por: Prejuízos Acumulados de R\$ 43 mil e prejuízo do exercício de R\$ 30 mil. O Capital Social é de R\$ 50 mil.

**A Recuperanda não apresentou as composições analíticas gerenciais de todas as contas que compõem os saldos do Passivo para o período em análise. Solicita-se à Recuperanda a apresentação e cronograma de envio das mesmas conforme pendências parciais apresentadas no Termo de Diligência encaminhado por e-mail pela Perícia em 24 de maio de 2019 e Anexo I da petição inserida através do ID nº 82616532 em 04 de setembro de 2019.**

As principais variações observadas ocorreram nas contas de Tributos que registrou redução por baixa e reclassificação de parcelamentos do curto para o longo prazo. Os motivos das variações não foram apresentados pela Recuperanda.

Verifica-se que não se encontram provisionadas as parcelas dos honorários da Administração Judicial e Perícia Contábil. Solicita-se a Recuperanda que proceda a contabilização das mesmas.

## Considerações

A Recuperanda não apresentou o CAGED com o número de empregados que compõe a folha de pagamentos no período em análise.

Conforme Demonstração da Mutação do Patrimônio Líquido apresentado nos autos, o capital social é de R\$ 50 mil como se segue:

|                          | 2016              |                     |                   | 2017              |               |                   | 2018              |                     |                   | 2019              |                     |                   |
|--------------------------|-------------------|---------------------|-------------------|-------------------|---------------|-------------------|-------------------|---------------------|-------------------|-------------------|---------------------|-------------------|
|                          | Saldo Inicial     | Movimento           | Saldo Final       | Saldo Inicial     | Movimento     | Saldo Final       | Saldo Inicial     | Movimento           | Saldo Final       | Saldo Inicial     | Movimento           | Saldo Final       |
| Capital Social           | 50.000,00         | -                   | 50.000,00         | 50.000,00         | -             | 50.000,00         | 50.000,00         | -                   | 50.000,00         | 50.000,00         |                     | 50.000,00         |
| Lucro Líquido do Período | 937.188,54        | -                   | 937.188,54        | 937.188,54        | -             | 937.188,54        | 937.188,54        | -                   | 937.188,54        | 937.188,54        |                     | 937.188,54        |
| Prejuízos Acurados       | -                 | 451.436,88          | 451.436,88        | 451.436,88        | 3,91          | 451.440,79        | 451.440,79        | 299.480,32          | 750.921,11        | 750.921,11        | 109.467,76          | 860.388,87        |
| <b>Total</b>             | <b>987.188,54</b> | <b>- 451.436,88</b> | <b>535.751,66</b> | <b>535.751,66</b> | <b>- 3,91</b> | <b>535.747,75</b> | <b>535.747,75</b> | <b>- 299.480,32</b> | <b>236.267,43</b> | <b>236.267,43</b> | <b>- 109.467,76</b> | <b>126.799,67</b> |

Adriana Rosa Ribeiro Mendes  
Sócio/Administrador

Davy de Oliveira Campos  
CRC MG 098883/O7  
Contador

Noutro norte, o capital social informado na última alteração de contrato social realizada em janeiro de 2017 apresentada no PJE através de ID 55302477 é de R\$ 88 mil conforme abaixo demonstrado:

**BIOFÉRTIL AGRONEGÓCIOS EIRELI - ME**  
CNPJ: 19.330.432/0001-99

**DAS FILIAIS**

**Cláusula Quarta** – Possui uma filial à Av. Faria Pereira, 532, Bairro Boa Esperança, Patrocínio-MG, CEP – 38740-000, com início das atividades em 04/01/2016, CNPJ 19.330.432/0002-70 e NIRE 3190246130-9 JUCEMG, tendo como objeto social: Comércio atacadista de defensivos agrícolas, adubos, fertilizantes e corretivos de solo e comércio atacadista de sementes.

**DO CAPITAL SOCIAL**

**Cláusula Quinta** - O capital é R\$ 88.000,00 (OITENTA e OITO MIL reais), totalmente integralizado neste ato em moeda corrente do País, dividido em 88.000 (Oitenta e oito mil) quotas de valor nominal R\$ 1,00 (um real), cada uma, distribuído da seguinte forma:

| NOME                        | %   | QUOTAS | VALOR         |
|-----------------------------|-----|--------|---------------|
| ADRIANA ROSA RIBEIRO MENDES | 100 | 88.000 | R\$ 88.000,00 |
| TOTAL                       | 100 | 88.000 | R\$ 88.000,00 |

**DAS QUOTAS**

**Cláusula Sexta** - As quotas são indivisíveis e não poderão ser cedidas ou transferidas a terceiros sem o consentimento do(s) outro(s) sócio(s), a quem fica assegurado, em igualdade de condições e preço direito de preferência para a sua aquisição se postas à venda, formalizando, se realizada a cessão, a alteração contratual pertinente.

**DO INÍCIO DA ATIVIDADES E PRAZO DE DURAÇÃO**

**Cláusula Sétima** - A empresa iniciará suas atividades em 01/12/2013 e seu prazo de duração é indeterminado.

O saldo de janeiro de 2019 referente ao capital social no razão contábil apresentado no PJE através de ID 107268609 é de R\$139 mil e encerra em 2019 em R\$ 146 mil, conforme abaixo demonstrado:

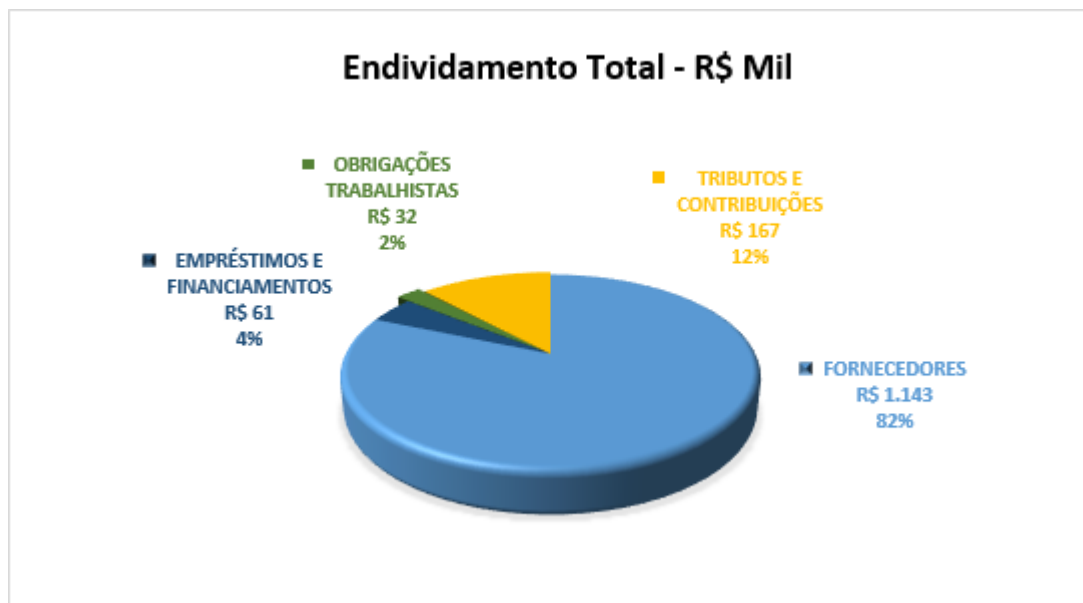
|   |  |      |  | TOTAIS:         | 0,00 |             |
|---|--|------|--|-----------------|------|-------------|
|   |  |      |  |                 | 0,00 | 17.552,47D  |
| (6490) Adriana Rosa Ribeiro 2-3-01-01-001 |  |      |  |                 |      |             |
|   |  |      |  | Saldo Anterior: |      | 50.000,00C  |
| 01/01/2019                                | TRANSFORMACAO - ALTERACAO NATUREZA JURIDICA EM 26.09.2017                | 50   |  | 38.000,00       |      | 88.000,00C  |
| 01/01/2019                                | AJUSTE   | 50   |  | 4.850,00        |      | 92.850,00C  |
| 02/01/2019                                | VR. EMPRESTIMO DE ADRIANA ROSA RIBEIRO                                   | 50   |  | 46.000,00       |      | 138.850,00C |
| 01/08/2019                                | VR. EMPRESTIMO DE ADRIANA ROSA RIBEIRO P/ FINS CONTABEIS                 | 50   |  | 2.200,00        |      | 141.050,00C |
| 01/10/2019                                | VR. EMPRESTIMO DE ADRIANA ROSA RIBEIRO                                   | 50   |  | 500,00          |      | 141.550,00C |
| 21/11/2019                                | VR. EMPRESTIMO DE ADRIANA ROSA RIBEIRO                                   | 50   |  | 973,68          |      | 142.523,68C |
| 30/11/2019                                | VR. PGTO DOC. 6122 ALINHAPATOS LTDA CONSTA NO RELATORIO EM 17/04/2019    | 9240 |  | 1.114,00        |      | 143.637,68C |
| 30/11/2019                                | VR. PGTO DOC. 253 CENTRO AUTOMOTIVO ALINHA EM 17/04/2019 CONF. RELATORIO | 6920 |  | 2.475,00        |      | 146.112,68C |

Diante das divergências apresentadas na mensuração do capital social, solicita à Recuperanda:

- Informar todas as alterações do contrato social e datas de autenticação, caso haja mais alterações contratuais, além desta última alteração de janeiro de 2017;
- Comprovantes de integralização do capital social em sua totalidade, conforme apresentado no razão contábil, através de ID nº 107268609 no valor de R\$139 mil, encerramento de 2019 em R\$ 146 mil e em junho de 2020 em R\$ 50 mil.
- Esclarecer divergências entre DMPL, contrato social e registro contábil referente ao capital social da Recuperanda;

## ENDIVIDAMENTO TOTAL

O Endividamento total da Recuperanda é composto em 81% pelo saldo de Fornecedores, seguido em 12% pelos Tributos e Contribuições, já as demais contas representam 7% do total.



## Análise do Resultado do Exercício

Apresentação da Demonstração do Resultado do Exercício da BIOFERTIL AGRONEGOCIOS EIRELI- ME em 31 de maio de 2022 comparativo ao mês anterior (*não auditado*):

|   | Demonstração do Resultado - R\$ MIL |              |              |              |              |                           |               |             |              |              |
|---|-------------------------------------|--------------|--------------|--------------|--------------|---------------------------|---------------|-------------|--------------|--------------|
|   | Resultado Mensal                    |              |              |              |              | Resultado Acumulado Anual |               |             |              |              |
|   | 31/05/2022                          | V%           | H%           | 30/04/2022   | V%           | 31/05/2022                | V%            | H%          | 31/12/2021   | V%           |
| <b>RECEITA OPERACIONAL LÍQUIDA</b>                          | 2                                   | 100%         | -104%        | (54)         | 100%         | 2                         | 100%          | -96%        | 54           | 100%         |
| Custos dos Produtos Vendidos                                | (2)                                 | -78%         | -103%        | 50           | -91%         | (2)                       | -78%          | -97%        | (50)         | -91%         |
| <b>RESULTADO BRUTO</b>                                      | <b>0</b>                            | <b>22%</b>   | <b>-109%</b> | <b>(5)</b>   | <b>9%</b>    | <b>0</b>                  | <b>22%</b>    | <b>-91%</b> | <b>5</b>     | <b>9%</b>    |
| <b>DESPESAS OPERACIONAIS</b>                                |                                     |              |              |              |              |                           |               |             |              |              |
| Administrativas e gerais                                    | (6)                                 | -314%        | -110%        | 59           | -109%        | (25)                      | -1288%        | -60%        | (63)         | -115%        |
| Outras (despesas) receitas operacionais líquidas            | -                                   | 0%           | 0%           | -            | 0%           | -                         | 0%            | 100%        | -            | 0%           |
| <b>Total Despesas Operacionais</b>                          | <b>(6)</b>                          | <b>-314%</b> | <b>-110%</b> | <b>59</b>    | <b>-109%</b> | <b>(25)</b>               | <b>-1288%</b> | <b>-60%</b> | <b>(63)</b>  | <b>-115%</b> |
| <b>Custos e despesas operacionais sobre receita líquida</b> | <b>392%</b>                         |              |              | <b>200%</b>  |              | <b>1366%</b>              |               |             | <b>207%</b>  |              |
| <b>RESULTADO OPERACIONAL ANTES DO RESULTADO FINANCEIRO</b>  | <b>(6)</b>                          | <b>-292%</b> | <b>-111%</b> | <b>54</b>    | <b>-100%</b> | <b>(25)</b>               | <b>-1266%</b> | <b>-57%</b> | <b>(58)</b>  | <b>-107%</b> |
| Receita financeira  | -                                   |              | -100%        | (3)          | 6%           | 1                         | 57%           | -66%        | 3            | 6%           |
| Despesa Financeira  | (1)                                 | -56%         | -138%        | 3            | -5%          | (6)                       | -319%         | 59%         | (4)          | -7%          |
| <b>LUCRO (PREJUÍZO) ANTES DA CSLL E IRPJ</b>                | <b>(7)</b>                          | <b>-347%</b> | <b>-113%</b> | <b>54</b>    | <b>-99%</b>  | <b>(30)</b>               | <b>-1528%</b> | <b>-49%</b> | <b>(59)</b>  | <b>-108%</b> |
| Provisão para Contribuição Social e IRPJ                    | -                                   | 0%           | 0%           | -            | 0%           | -                         | 0%            | 0%          | -            | 0%           |
| <b>LUCRO (PREJUÍZO) LÍQUIDO DO PERÍODO</b>                  | <b>(7)</b>                          | <b>-347%</b> | <b>-113%</b> | <b>54</b>    | <b>-99%</b>  | <b>(30)</b>               | <b>-1528%</b> | <b>-49%</b> | <b>(59)</b>  | <b>-108%</b> |
| <b>Margem EBITDA</b>  | <b>0%</b>                           |              |              | <b>-100%</b> |              | <b>-1266%</b>             |               |             | <b>-107%</b> |              |

O Resultado em 31 de maio de 2022 apurou prejuízo líquido de R\$ 7 mil, contra o lucro líquido de R\$ 54 mil no mês anterior. O Resultado Acumulado do Exercício apurou prejuízo líquido de R\$ 30 mil.

Solicita-se à Recuperanda apresentar conjuntamente a cada entrega de Balancete analítico mensal, o razão contábil mensal, e ainda, justificar variações entre saldos contábeis relativos a:

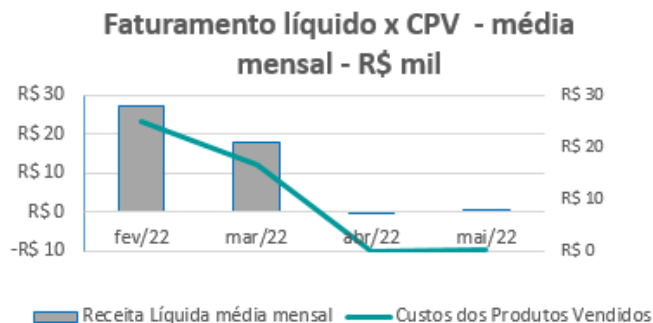
- variação mensal da receita bruta, da margem bruta e da variação mensal do custo dos produtos e serviços vendidos;
- variação mensal das receitas e despesas operacionais;
- evolução do resultado financeiro, sejam as receitas e despesas financeiras, em relação ao período anterior.

O Resultado Bruto registrou 22% das receitas líquidas de vendas em 31 de maio de 2022 contra 9% no mês anterior.

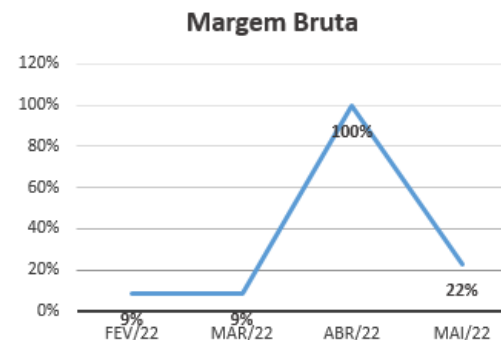


## EVOLUÇÃO DAS CONTAS DE RESULTADO

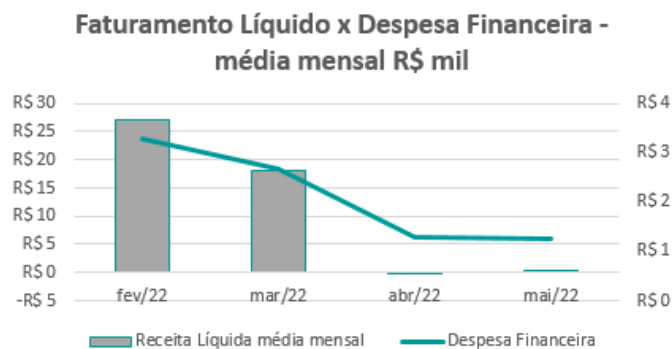
Observa-se evolução no faturamento líquido em linha com a evolução do custo do produto vendido, na média mensal:



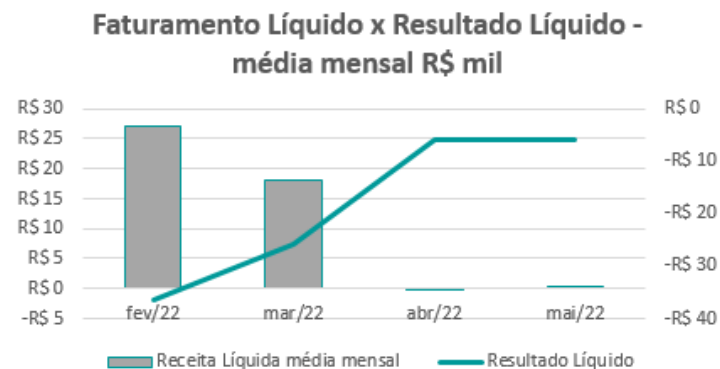
A evolução da margem bruta demonstra que a Recuperanda vem praticando preços de vendas superiores aos custos:



Nota-se que as despesas financeiras não registram valores significativos quando comparados com o faturamento:

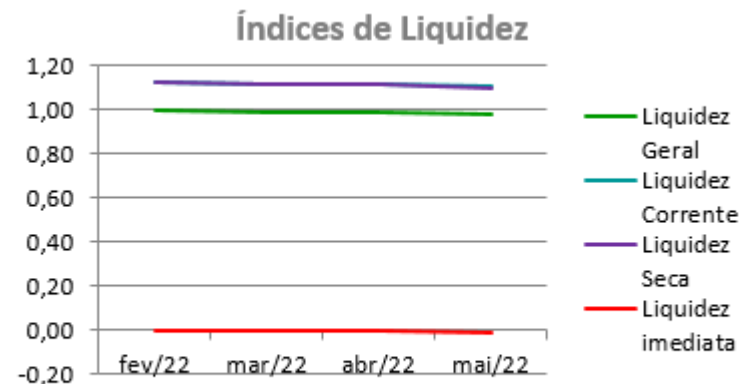


As variações no resultado líquido não vêm acompanhando as oscilações da receita líquida:



## Índices de Liquidez

| ÍNDICES PARA ANÁLISE FINANCEIRA | fev/22 | mar/22 | abr/22 | mai/22 |
|---------------------------------|--------|--------|--------|--------|
| Liquidez Geral                  | 1,00   | 0,99   | 0,99   | 0,98   |
| Liquidez Corrente               | 1,12   | 1,12   | 1,11   | 1,11   |
| Liquidez Seca                   | 1,12   | 1,12   | 1,11   | 1,10   |
| Liquidez imediata               | -0,01  | -0,01  | -0,01  | -0,01  |



**Liquidez geral** – Indica a capacidade de pagamento de obrigações de curto e longo prazo, com recursos ativos também de curto e longo prazo, não sendo considerados os ativos fixos. O índice inferior a R\$ 1,00, demonstra que a empresa não se encontra em condições favoráveis, uma vez que, não possui recursos suficientes para liquidar suas obrigações.

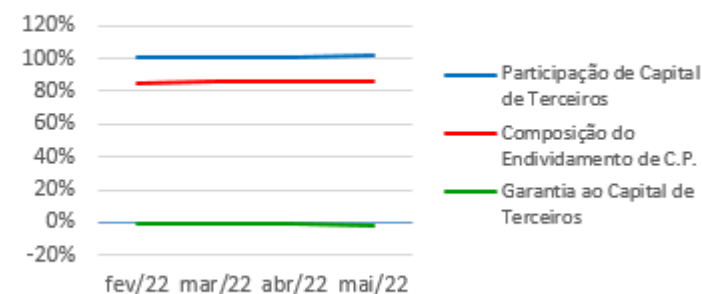
**Liquidez corrente** – Indica a disponibilidade de recursos de curto prazo para pagamentos de dívidas também de curto prazo. O índice inferior a R\$ 1,00, demonstra que a Recuperanda se encontra em condição desfavorável, não havendo uma margem de segurança com seus recursos de curto prazo para liquidar suas obrigações também de curto prazo.

**Liquidez seca** - Índice que é, ainda, mais conservador por excluir, do ativo circulante, os estoques. Tomam-se como base os itens monetários e que possuem prazo certo de recebimento para medir a situação financeira da empresa. O índice inferior a R\$ 1,00, demonstra que a Recuperanda necessita melhorar sua capacidade de geração de caixa para honrar com suas obrigações de curto prazo, sem necessitar captar recursos de terceiros.

**Liquidez imediata** - Índice considera apenas caixa, saldos bancários e aplicações financeiras de liquidez imediata para quitar as obrigações de curto prazo. A Recuperanda apresenta este índice baixo, não havendo disponibilidade suficiente para quitar a cada R\$ 1,00 de dívida. Para efeito de análise, trata-se de um índice sem muito realce, uma vez que as obrigações vencem em datas variadas, embora de curto prazo (1 a 360 dias).

**Indicadores de Estrutura de Capital**

| ÍNDICES DE ENDIVIDAMENTO             | fev/22 | mar/22 | abr/22 | mai/22 |
|--------------------------------------|--------|--------|--------|--------|
| Participação de Capital de Terceiros | 100%   | 101%   | 101%   | 102%   |
| Composição do Endividamento de C.P.  | 86%    | 86%    | 86%    | 87%    |
| Garantia ao Capital de Terceiros     | 0%     | -1%    | -1%    | -2%    |

**Indicadores de Estrutura de Capital**

**Participação de Capital de Terceiros** - Indica qual a “dependência” dos negócios em relação a recursos de terceiros (bancos, fornecedores, recursos trabalhistas, tributários, etc.). Uma participação próxima a 100% denota extrema dependência de capital de terceiros para a geração de lucros. O ideal é que esta participação seja igual ou inferior a 60%.

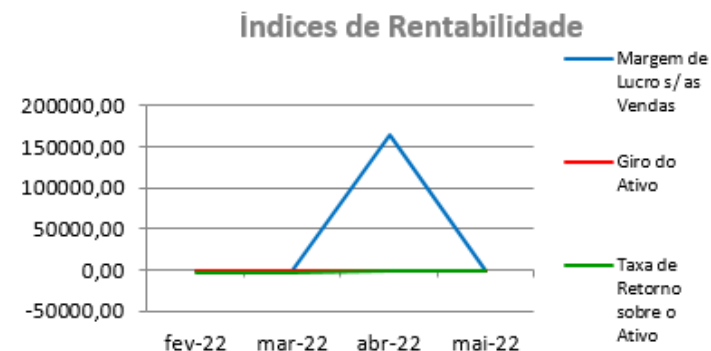
**Composição do Endividamento de CP** – Indica a representatividade das obrigações de curto prazo em relação às obrigações totais da Recuperanda.

**Garantia ao Capital de Terceiros** – Indica a proporção entre o Capital Próprio e o Capital de Terceiros, ou seja, demonstra a política de obtenção e aplicação de recursos adotada pela empresa. O resultado indica o comportamento do patrimônio líquido (recursos próprios) em relação ao capital de terceiros.

Os índices econômicos mostram qual a rentabilidade dos capitais investidos, ou seja, quanto rendeu os investimentos, identificando o grau de êxito econômico da empresa.

### Índices de Rentabilidade

| Índices de Rentabilidade      | fev-22 | mar-22 | abr-22    | mai-22 |
|-------------------------------|--------|--------|-----------|--------|
| Margem de Lucro s/as Vendas   | -1,34  | -1,42  | 165084,14 | -15,28 |
| Giro do Ativo                 | 0,04   | 0,04   | 0,00      | 0,00   |
| Taxa de Retorno sobre o Ativo | -0,05  | -0,06  | -0,02     | -0,02  |



**Margem de lucro sobre vendas (Rentabilidade líquida das vendas)** - Indica quanto à empresa obtém de lucro, para cada 100 unidades monetárias vendidas. O resultado superior ou igual a 1 indica que a Recuperanda vem operando seu faturamento com margem de lucro positiva. O resultado inferior a 1 indica uma condição desfavorável, uma vez que, a margem de vendas praticada não é suficiente para cobrir suas atividades operacionais.

**Giro do ativo** - Indica o volume de vendas praticado pela empresa em relação ao capital total investido, ou seja, mensura a eficiência na utilização do ativo para a geração de receitas. Mostra quantas vezes o ativo girou no período. Geralmente, o valor do giro do ativo pode variar entre zero e infinito. Entretanto, valores entre 0,5 a 5 são mais comuns, resultados inferiores a esse intervalo, mostra o baixo giro do ativo.

**Taxa de Retorno sobre o Ativo** - Representa o retorno que o ativo total investido oferece. É a relação entre a quantidade de dinheiro ganho (ou perdido) como resultado de um investimento e a quantidade de dinheiro investido. O resultado superior ou igual a 1 indica que a Recuperanda vem conseguindo obter retorno superior ou igual ao total investido.

## ANÁLISE DINÂMICA

Em consonância com as Demonstrações Contábeis apresentadas pela Recuperanda em 31 de maio de 2022, demonstram-se abaixo, os números apurados dos valores de Necessidade de Capital de Giro –NCG, Capital de giro – CDG e Tesouraria – T, através da utilização das seguintes equações:

NCG – Necessidade de capital de giro = Ativo Operacional - Passivo Operacional

CDG – Capital de Giro = Passivo Não Circulante - Ativo Não Circulante

T – Tesouraria = Ativo Financeiro - Passivo Financeiro

Graficamente, a situação financeira é a seguinte:

| R\$ mil                | 30/04/2022 | 31/05/2022 | 30/04/2022 | 31/05/2022 |
|------------------------|------------|------------|------------|------------|
| <b>CDG</b>             |            |            |            |            |
| Ativo não circulante   | 36         | 36         |            |            |
| Passivo não circulante | 173        | 166        |            |            |
|                        | <b>138</b> | <b>131</b> | (+)        | (+)        |
| <b>NCG</b>             |            |            |            |            |
| Ativo operacional      | 1.344      | 1.354      |            |            |
| Passivo operacional    | 1.199      | 1.215      |            |            |
|                        | <b>145</b> | <b>139</b> | (+)        | (+)        |
| <b>T</b>               |            |            |            |            |
| Ativo financeiro       | (7)        | (9)        |            |            |
| Passivo financeiro     | -          | -          |            |            |
|                        | <b>(7)</b> | <b>(9)</b> | (-)        | (-)        |

| TIPOS DE ESTRUTURAS E SITUAÇÃO FINANCEIRA |     |     |     |                |
|---|-----|-----|-----|----------------|
| TIPO                                      | CDG | NCG | T   | SITUAÇÃO       |
| I   | (+) | (-) | (+) | EXCELENTE      |
| II  | (+) | (+) | (+) | SÓLIDA         |
| III                                       | (+) | (+) | (-) | INSATISFATÓRIA |
| IV  | (-) | (-) | (+) | ALTO RISCO     |
| V   | (-) | (-) | (-) | MUITO RUIM     |
| VI  | (-) | (+) | (-) | PÉSSIMA        |

No período em análise atual, verificou-se que a situação financeira da Recuperanda está classificada como Tipo III – Insatisfatória, justificada pelo Capital de Giro (CDG) positivo o que significa que os recursos próprios da Recuperanda têm grande potencial de cobrir seu endividamento total. Porém, não pode contar muito com a Tesouraria (T) que está negativa revelando o “efeito tesoura”, uma vez que, o saldo do Disponível está credor. A Necessidade de Capital de Giro (NCG) está garantida pelos recursos próprios aplicados principalmente no Ativo Circulante, que se apoia nas contas de Clientes e Adiantamentos. Neste viés, não se pode deixar de comentar que a Recuperanda não efetua registros de Provisão para Créditos

de Liquidação Duvidosa, não sendo informado a idade de vencimento dos recebíveis e que a conta de Adiantamentos conta com um empréstimo efetuado a sócia Adriana Rosa Ribeiro, não sendo informado a previsão de recebimento do mesmo.

## Conclusão

Das análises dos registros contábeis da Recuperanda foi verificado prejuízo líquido mensal de R\$ 7 mil em 31 de maio de 2022. Já no acumulado para o mesmo período foi registrado prejuízo líquido de R\$ 30 mil.

O principal componente do endividamento é a conta de Fornecedores que registra o saldo de R\$ 1.143 mil, sendo 81% do total de exigibilidades. O Patrimônio Líquido registra saldo negativo de R\$ 22 mil.

O principal ativo da Recuperanda é a conta de Adiantamentos com a sócia da empresa no importe de R\$ 885 mil. Estes adiantamentos necessitam ser justificados quanto a sua realização.

Desta forma, **solicita-se à Recuperanda a apresentação e cronograma de envio das informações requeridas no Termo de Diligência encaminhado por e-mail pela Perícia em 24 de maio de 2019 e Anexo I da petição inserida através do ID nº 82616532 em 04 de setembro de 2019, bem como, solicita-se à Recuperanda apresentar conjuntamente a cada entrega de Balancete analítico mensal, o razão contábil mensal, informações de evolução de quadro de funcionários e movimentação de ativos, e ainda, justificar variações entre saldos contábeis relativos a:**

- variação mensal da receita bruta, da margem bruta e da variação mensal do custo dos produtos e serviços vendidos;
- variação mensal das receitas e despesas operacionais;
- evolução do resultado financeiro, sejam as receitas e despesas financeiras, em relação ao período anterior;
- variações ocorridas nos saldos dos grupos de contas do Ativo e Passivo, acima de 10% (positivo ou negativo) em relação ao período anterior;
- apresentar a relação de ativos não circulantes da empresa e suas situações de ônus, avais e fianças;
- Apresentar todas as alterações do contrato social e datas de autenticação, caso haja mais alterações contratuais, além da última alteração de janeiro de 2017;
- Comprovantes de integralização do capital social em sua totalidade, conforme apresentado no razão contábil, através de ID 107268609 no valor de R\$139 mil, encerramento de 2019 em R\$ 146 mil e em R\$ 50 mil no mês atual;

- Esclarecer divergências entre DMPL, contrato social e registro contábil referente ao capital social da Recuperanda.
- Verifica-se que não se encontram provisionadas as parcelas dos honorários da Administração Judicial e Perícia Contábil. Solicita-se a Recuperanda que proceda a contabilização das mesmas.

**INOCÊNCIO DE PAULA SOCIEDADE DE ADVOGADOS**

Administradora Judicial  
Rogeston Inocêncio de Paula  
OAB/MG 102.648

**UNE ASSESSORIA CONTÁBIL E EMPRESARIAL**

Perita Judicial Contábil – CNPC: 1169  
Juliana Conrado Paschoal  
Contadora – CRC MG-093914/O-2