

# RELATÓRIO MENSAL DAS ATIVIDADES DAS RECUPERANDAS

CAROLINA RIBEIRO DA SILVA LTDA;  
CAROLINA RIBEIRO DA SILVA.

PROCESSO Nº 5002566-45.2025.8.13.0704

EXMO. RAFAEL LOPES LORENZONI  
2ª Vara Cível da Comarca de Unai/MG

**MAIO/2025**



**INOCÊNCIA DE PAULA**  
— administradora judicial —



Utilize o QrCode para acessar nossos portal.

# SUMÁRIO

---

INTRODUÇÃO.....	3
PRINCIPAIS ATOS DO PROCESSO.....	4
RESUMO DA EVOLUÇÃO PROCESSUAL.....	5
HISTÓRICO DAS RECUPERANDAS.....	6
ESTRUTURA SOCIETÁRIA.....	7
ANÁLISE DOS FATOS.....	8
BALANÇO PATRIMONIAL CONSOLIDADO.....	9
DEMONSTRAÇÃO DO RESULTADO ACUMULADO.....	15
INDICADORES FINANCEIROS E ECONÔMICOS.....	21
QUADRO DE FUNCIONÁRIOS.....	27
CAROLINA RIBEIRO DA SILVA LTDA.....	28
CAROLINA RIBEIRO DA SILVA.....	32
RESPOSTAS AOS REQUERIMENTOS RMA 04-2025.....	44
REQUERIMENTOS RMA 05-2025.....	49
CONCLUSÃO.....	50



# INTRODUÇÃO

Em atendimento à norma inserida nas alíneas “a” e “c”, do artigo 22, da Lei 11.101/05, a Administradora Judicial, Inocência de Paula Sociedade de Advogados, aqui representada por seu sócio, Dr. Rogeston Inocência de Paula, auxiliado pelo Perito Contador, Dr. Victor Matheus Sudário Dias, vem, à Presença de V.Exa. apresentar o Relatório Mensal de Atividades das Recuperandas, **relativo ao mês de maio/2025**, subsidiado nas informações contábeis, financeiras e econômicas das Recuperandas CAROLINA RIBEIRO DA SILVA LTDA. (CNPJ nº 59.297.718/0001-34) e CAROLINA RIBEIRO DA SILVA (CPF nº 099.365.276-07), juntamente denominadas de Grupo Ribeiro ou “Recuperandas”.

Necessário pontuar que as informações contábeis e financeiras analisadas no presente documento são de responsabilidade das Recuperandas, que responde por sua veracidade e exatidão.

Informa-se que as Demonstrações Financeiras das Recuperandas não são auditadas por profissionais independentes, em consonância com o art. 3º da Lei nº 11.638/2007.

A Administradora Judicial se coloca à disposição para os esclarecimentos que se fizerem necessários.

Cordialmente,

## **INOCÊNCIA DE PAULA SOCIEDADE DE ADVOGADOS**

Administradora Judicial  
Rogeston Inocência de Paula  
OAB/MG 102.648



# PRINCIPAIS ATOS DO PROCESSO

---

No dia 26/03/2025, CAROLINA RIBEIRO DA SILVA LTDA (CNPJ: 59.297.718/0001-34) e CAROLINA RIBEIRO DA SILVA (CPF: 099.365.276-07) distribuíram o presente pedido de Recuperação Judicial (ID nº 10419433639) o qual foi deferido pelo juízo da 2ª Vara Cível da Comarca de Unai/MG, ao ID nº 10448759115, na data de 14/05/2025.

Em cumprimento à alínea “a”, inciso I, do art. 22 da Lei 11.101/2005, a Administradora Judicial encaminhou Circular aos Credores, informando o valor e classificação de seus respectivos créditos.

O edital relativo ao §1º do art. 52, contendo a relação de credores apresentada pelas Recuperandas foi disponibilizado no DJE de 06/06/2025 e publicado em 09/06/2025.

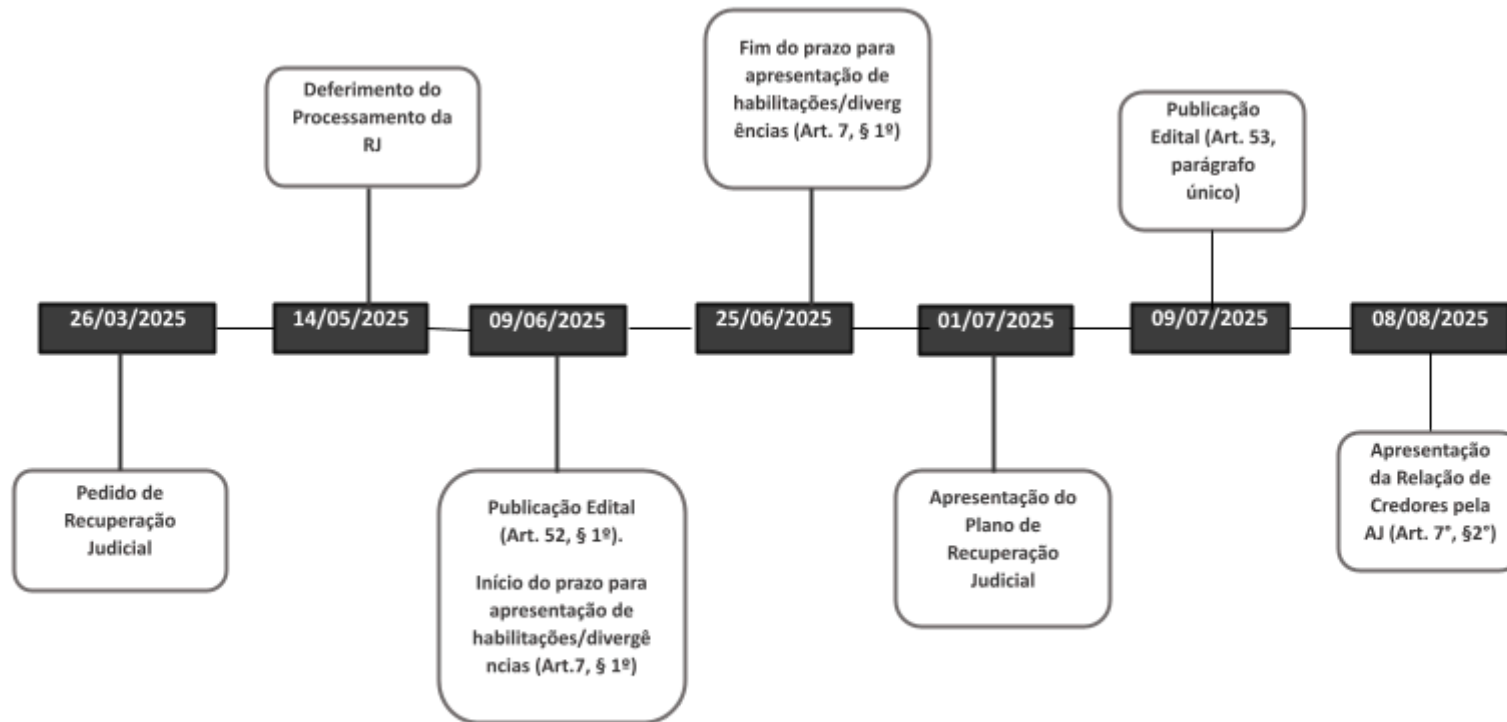
O Plano de Recuperação Judicial (ID nº 10484007796), Laudo de Viabilidade Econômica (ID nº 10483962018) e Laudos de Avaliação de Bens (IDs nºs 10483962019 a 10483962024) foi apresentado pelas Recuperandas no dia 01/07/2025.

O Edital relativo ao art. 53, parágrafo único da LREF foi disponibilizado no DJEN de 08/07/2025 e considerado publicado no dia 09/07/2025.

No dia 16/07/2025, a Administradora Judicial apresentou Relatório sobre Plano de Recuperação Judicial, conforme se verifica do ID nº 10496679639.

A Relação de Credores apresentada pela Administradora Judicial, nos termos do §2º art. 7º da Lei 11.101/05, foi inserida nos IDs nº 10513162356 a 10513244006, em 08/08/2025, com as notas explicativas acerca das divergências/habilitações apresentadas pelos credores.

# RESUMO DA EVOLUÇÃO PROCESSUAL



# HISTÓRICO DAS RECUPERANDAS

---

As Requerentes Carolina Ribeiro da Silva Ltda. e Carolina Ribeiro da Silva iniciaram suas atividades há quinze anos, no segmento de cultivo de grãos, plantação de soja, sorgo, feijão, trigo, milho, e criação bovina.

Apesar do sucesso da safra de 2019, ante a presença de um clima favorável e preços vantajosos para a produção de soja e a criação bovina, os lucros ficaram aquém das expectativas devido ao aumento vertiginoso no preço dos insumos, fertilizantes e adubos e pela conseqüente queda dos preços das sacas de grãos nos anos seguintes, afetando gravemente a rentabilidade da empresa, impactando diretamente o fluxo financeiro.

Nas safras de 2022, 2023 e 2024, sofreram com instabilidades climáticas que impediram o plantio dentro da janela ideal, resultando em áreas não cultivadas e o excesso de chuvas comprometeu a colheita, ampliando o déficit de produção e tornando a manutenção das operações ainda mais difícil, sendo necessária a busca de soluções por meio de empréstimos e contratos financeiros.

A pandemia de COVID-19 causou um impacto generalizado no agronegócio brasileiro, afetando a cadeia de suprimentos, logística e a demanda por commodities agrícolas, o que afetou diretamente nos valores despendidos nas áreas rurais arrendadas.

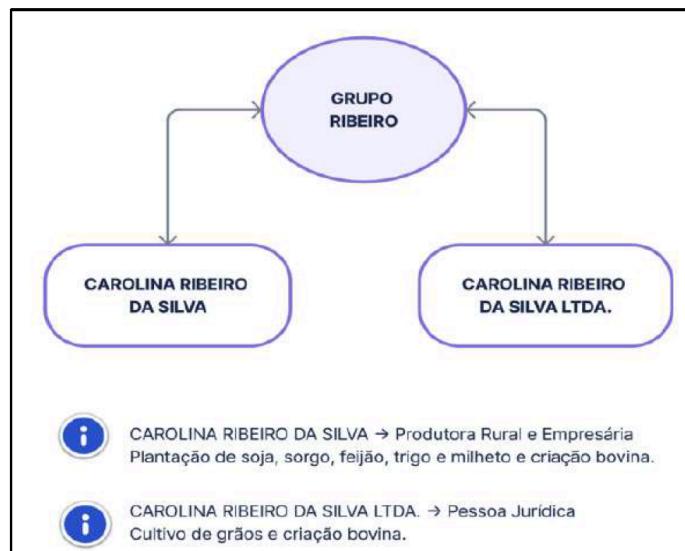
Ademais, o conflito entre Rússia e Ucrânia, iniciado em fevereiro de 2022, afetou o agronegócio brasileiro, uma vez que o principal desafio está relacionado à importação de fertilizantes, bem como o fenômeno “El Niño”, que causou a redução substancial na qualidade e na quantidade da colheita, o que impactou no fluxo de caixa, uma vez que essa condição teve resultado direto sobre o rendimento esperado por hectare.

Por fim, dentre os fatos que causaram sua crise econômico-financeira, verifica-se o aumento da taxa de juros.

# ESTRUTURA SOCIETÁRIA

Conforme o contrato de Constituição de Carolina Ribeiro da Silva Ltda., o capital social é de R\$ 20.000,00 (vinte mil reais), dividido em 20.000 quotas no valor nominal de R\$ 1,00 (um real) cada uma, totalmente integralizado em moeda corrente do País pela única sócia Carolina Ribeiro da Silva, produtora rural, inscrita no CPF sob o nº 099.365.276-07 e com Inscrição Estadual de Produtor Rural nº 0017464070135. A empresa está registrada na Junta Comercial do Estado de Minas Gerais (ID nº 10419469062) sob NIRE nº 31216109154, com sede na Fazenda Ilha ou Alegre, localizada em Unaí/MG.

Sócio	Nº de Quotas	Valor Unitário	Valor Total	%
CAROLINA RIBEIRO DA SILVA	20.000	R\$ 1,00	R\$ 20.000,00	100%
<b>Total</b>	<b>20.000</b>	<b>R\$ 1,00</b>	<b>R\$ 20.000,00</b>	<b>100%</b>



# ANÁLISE DOS FATOS

---

A Recuperanda disponibilizou, em 17/07/2025, parte dos documentos contábeis referentes ao mês de maio de 2025, incluindo balancetes contábeis, relatório razão analítico e documentos referentes à folha de pagamento. Posteriormente, em 29/07/2025, foram encaminhados os demais documentos contábeis essenciais pendentes, com o intuito de complementar os elementos necessários à análise contábil do período e subsidiar a elaboração do presente Relatório Mensal de Atividades (RMA).

Os documentos efetivamente recebidos até o momento compreendem: Balancete de Verificação, Razão Contábil Analítico, Balanço Patrimonial, Demonstração do Resultado do Exercício e folhas de pagamento.

Ressalta-se que os documentos contábeis referentes ao mês de março/2025 foram enviados em 09/07/2025, enquanto os documentos relativos aos meses de abril, maio e junho/2025 foram encaminhados com complementações em 29/07/2025.

Dessa forma, procede-se à análise técnica das demonstrações contábeis apresentadas, destacando que a veracidade, consistência e integridade das informações são de responsabilidade exclusiva das Recuperandas.

# BALANÇO PATRIMONIAL CONSOLIDADO

Apresenta-se a posição patrimonial do ativo e do passivo consolidado do Grupo Ribeiro em **31/05/2025**, compostos pelas Recuperandas CAROLINA RIBEIRO DA SILVA LTDA. (CNPJ nº 59.297.718/0001-34) e CAROLINA RIBEIRO DA SILVA (CPF nº 099.365.276-07), elaborado com base nos balancetes de verificação fornecidos.

ATIVO - EM R\$						PASSIVO - EM R\$					
GRUPO PATRIMONIAL	mai-25	V%	abr-25	V%	H%	GRUPO PATRIMONIAL	mai-25	V%	abr-25	V%	H%
<b>Circulante</b>	<b>3.579.090</b>	<b>14%</b>	<b>4.878.401</b>	<b>19%</b>	<b>-27%</b>	<b>Circulante</b>	<b>3.391.353</b>	<b>14%</b>	<b>3.391.353</b>	<b>13%</b>	<b>0%</b>
Disponibilidades	1.491.194	6%	2.791.962	11%	-47%	Fornecedores	3.391.353	14%	3.391.353	13%	0%
Clientes	2.086.438	8%	2.086.438	8%	0%						
Impostos a Recuperar	1.458	0%	-	0%	100%						
<b>Não Circulante</b>	<b>21.228.198</b>	<b>86%</b>	<b>21.228.198</b>	<b>81%</b>	<b>0%</b>	<b>Não Circulante</b>	<b>5.183.105</b>	<b>21%</b>	<b>5.183.105</b>	<b>20%</b>	<b>0%</b>
Investimentos	44.300	0%	44.300	0%	0%	Empréstimos e Financiamentos	5.183.105	21%	5.183.105	20%	0%
Imobilizado	21.183.898	85%	21.183.898	81%	0%						
						<b>Patrimônio Líquido</b>	<b>16.232.831</b>	<b>65%</b>	<b>17.532.141</b>	<b>67%</b>	<b>-7%</b>
						Capital Social	20.000	0%	20.000	0%	0%
						Resultados Acumulados	6.381.602	26%	6.381.602	24%	0%
						Resultado do Exercício	(263.617)	-1%	1.035.693	4%	-125%
						Ajustes de Exercícios Anteriores	10.094.846	41%	10.094.846	39%	0%
<b>TOTAL DO ATIVO</b>	<b>24.807.288</b>	<b>100%</b>	<b>26.106.599</b>	<b>100%</b>	<b>-5%</b>	<b>TOTAL DO PASSIVO</b>	<b>24.807.288</b>	<b>100%</b>	<b>26.106.599</b>	<b>100%</b>	<b>-5%</b>

A análise financeira foi efetuada de acordo com as informações relativas ao mês de maio de 2025, prestadas pelas Recuperandas de forma comparativa ao mês anterior.



No que se refere à rubrica “Ajustes de Exercícios Anteriores”, no montante aproximado de R\$ 10 milhões, verificou-se que as Recuperandas efetuaram registros contábeis de R\$ 9,8 milhões em janeiro de 2025 e de R\$ 272 mil em abril de 2025.

Em janeiro de 2025, o total de R\$ 9,8 milhões foram registrados nas rubricas “Empréstimo Banco Sicoob Noroeste de Minas (113) 2.3.1.1.02.0018”, “Terrenos e Imóveis (868) 1.4.1.3.01.0001” e “Imóveis Rurais (2725) 1.4.1.3.01.0050”.

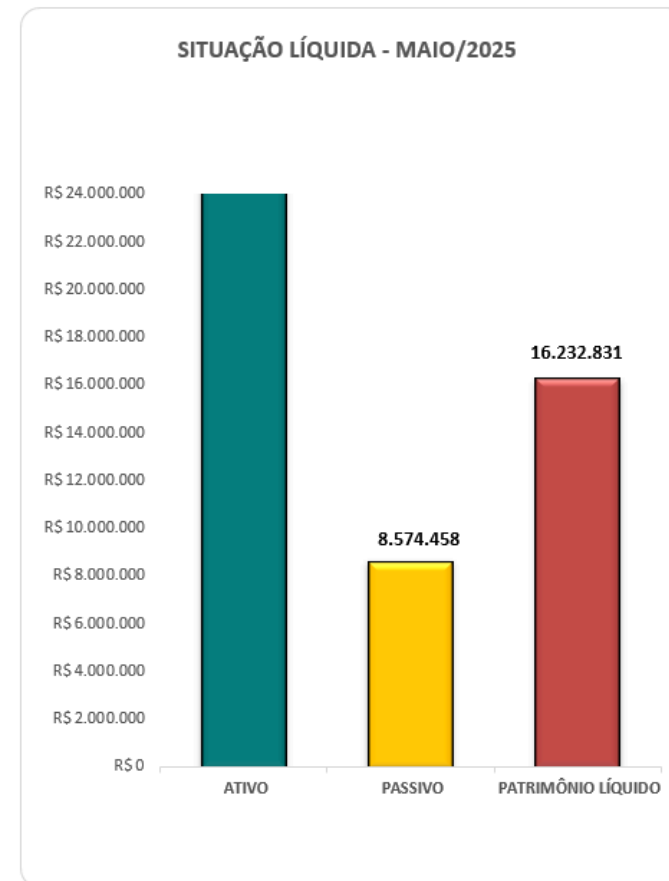
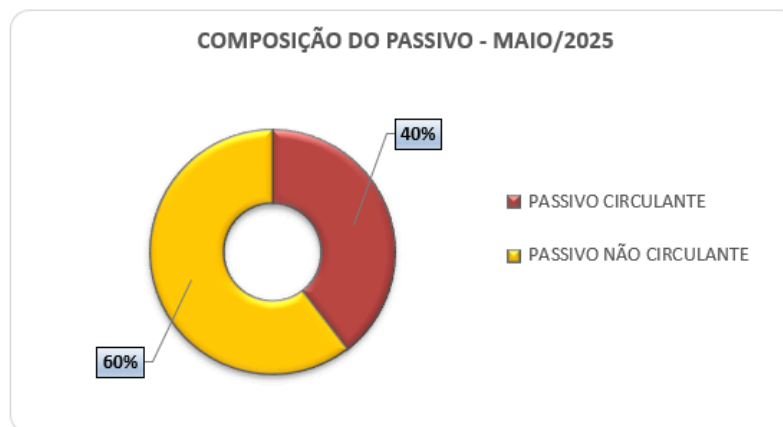
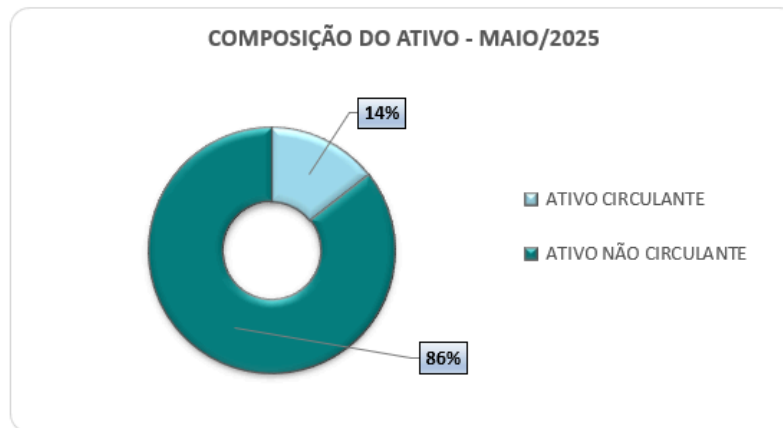
No mês abril de 2025, os ajustes de exercícios anteriores, no montante aproximado de R\$ 272 mil, foram contabilizados no grupo de Aplicações Financeiras em Disponibilidades, sob a conta “Banco Unicred CDB Uni (2187) 1.1.1.2.02.0017”.

<b>Ajustes de exercicios anteriores (1803) 2.6.4.1.02.0007</b>			
		Saldo Anterior:	
01/04/2025	Saldo inicial de aplicação 03/2025.	2187	271.980,78
<hr/>		TOTAIS:	0,00
			271.980,78

<b>Banco Unicred CDB UNI (2187) 1.1.1.2.02.0017</b>			
01/04/2025	Saldo inicial de aplicação 03/2025.	1803	271.980,78

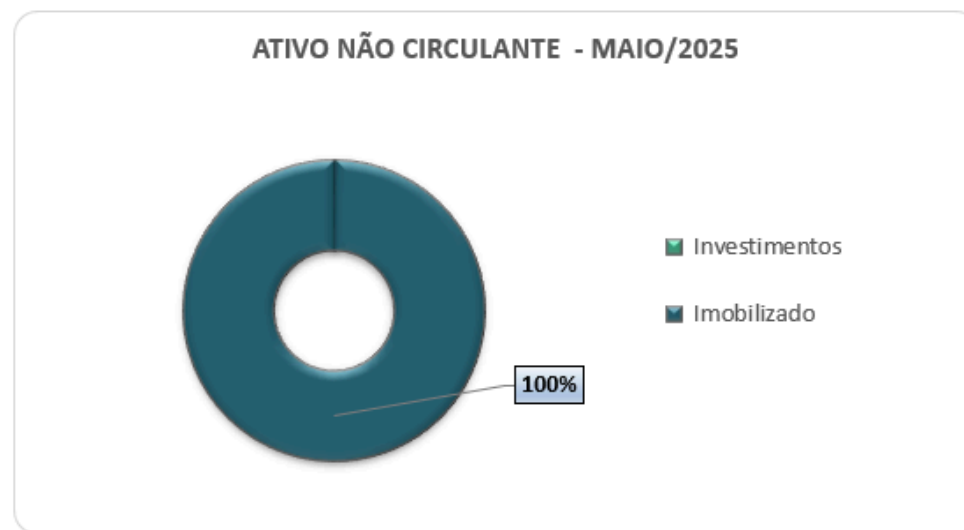
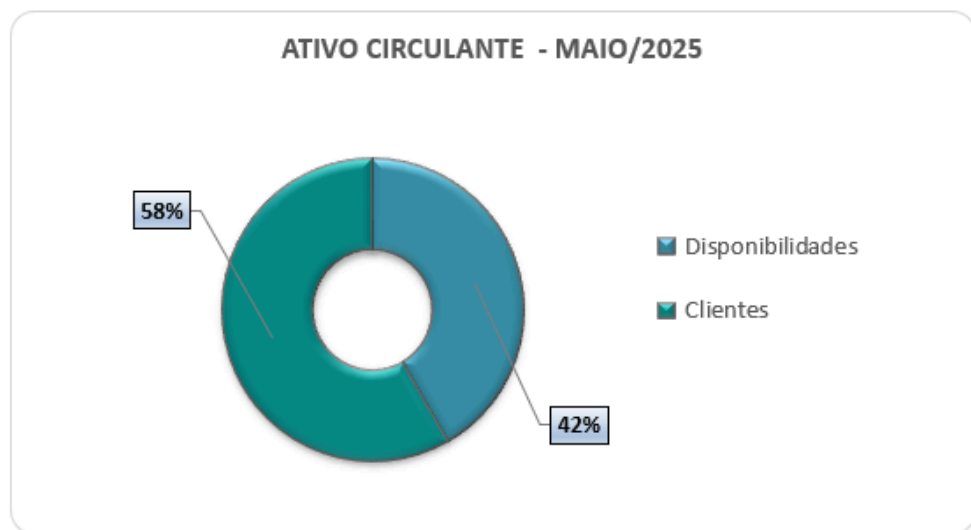
## SITUAÇÃO PATRIMONIAL LÍQUIDA DO GRUPO RIBEIRO

A partir da análise gráfica abaixo apresentada, é possível verificar que os valores totais dos ativos, superam o total do passivo exigível. Essa situação indica que os saldos do Ativo são superiores aos do Passivo. Além disso, constatou-se que o saldo do patrimônio líquido consolidado é positivo, atingindo R\$ 16,2 milhões na situação patrimonial de 31 de maio de 2025.



## ATIVOS DO GRUPO RIBEIRO

Em **maio/2025**, o Ativo do Grupo Ribeiro perfaz a quantia de R\$ 24,8 milhões e possui como principal componente o Ativo Não Circulante que representa 86% do Ativo total em R\$ 21,2 milhões, sendo composto principalmente por *Imobilizado* no valor líquido de R\$ 21,1 milhões (100%). Por sua vez, o Ativo Circulante perfaz o montante de R\$ 3,5 milhões e representa 14% do Ativo Total, tendo como principais componentes *Disponibilidades* no valor de R\$ 1,4 milhões (42%) e *Clientes* em R\$ 2 milhões (58%):

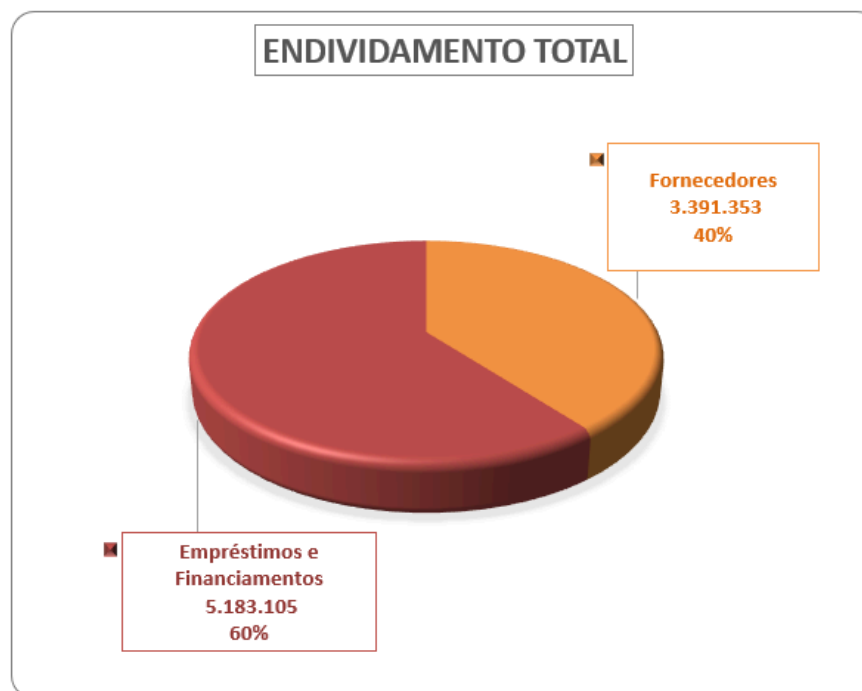


\*O percentual é referente ao total do ativo circulante e não circulante, respectivamente.

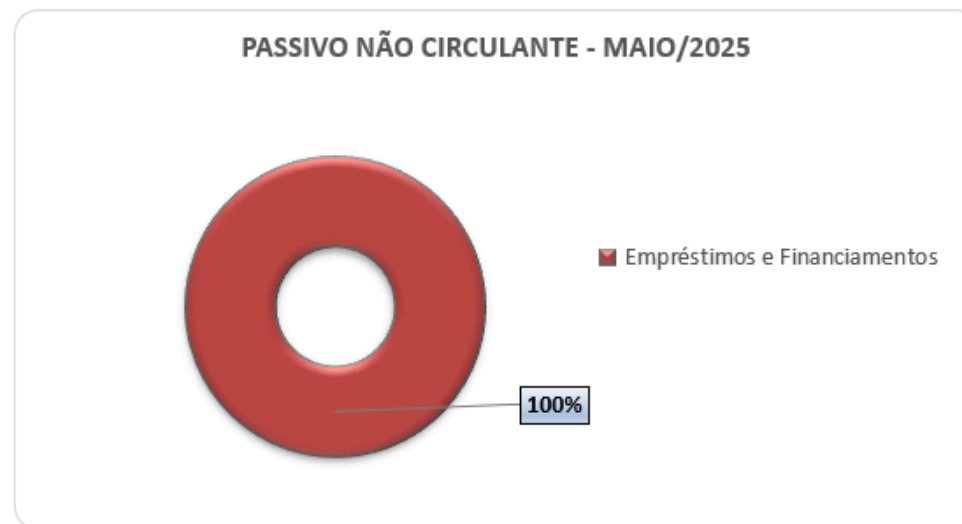
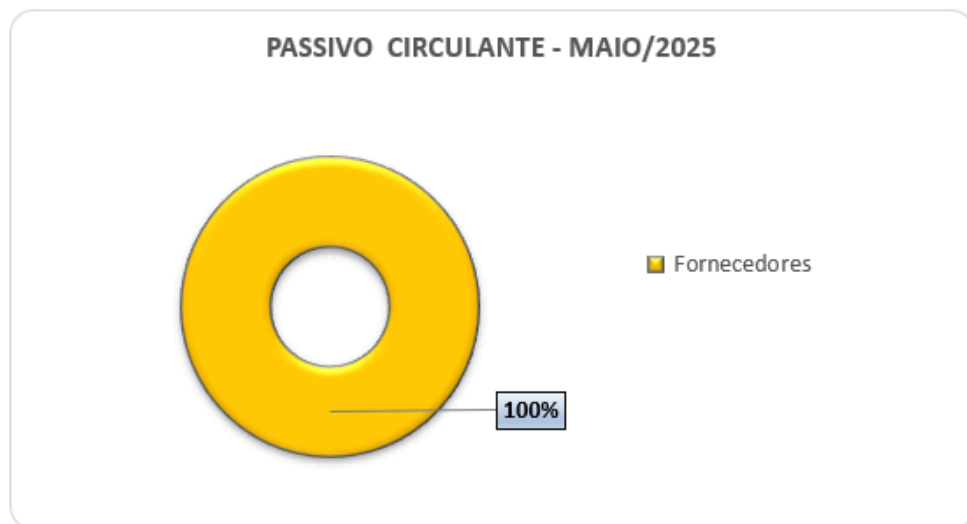
## ENDIVIDAMENTO/ PASSIVO DO GRUPO RIBEIRO

Em maio de 2025, o endividamento total do Grupo Ribeiro perfaz a quantia de R\$ 8,5 milhões, principalmente com *Empréstimos e Financiamentos* em R\$ 5,1 milhões (60%) e *Fornecedores* em R\$ 3,3 milhões (40%).

Endividamento Total	Valor R\$	%
Fornecedores	3.391.353	40%
Empréstimos e Financiamentos	5.183.105	60%
<b>TOTAL</b>	<b>8.574.458</b>	<b>100%</b>



A estrutura do endividamento tem como principal componente o Passivo Não Circulante (dívidas de longo prazo), que totaliza R\$ 5,1 milhões e representa 60% do endividamento total, tendo como único componente o saldo de *Empréstimos e Financiamentos* (100%). Por sua vez, o Passivo Circulante (dívidas de curto prazo) perfaz a quantia de R\$ 3,3 milhões e representa 40% do total do endividamento, sendo composto por *Fornecedores* (100%):



\*O percentual é referente ao total do passivo circulante e não circulante, respectivamente.

# DEMONSTRAÇÃO DO RESULTADO ACUMULADO

A Demonstração do Resultado do Exercício (DRE) consolidada do Grupo Ribeiro, foi elaborada com base nos balancetes mensais fornecidos pelas Recuperandas, para o mês de maio de 2025:

DEMONSTRAÇÃO DE RESULTADO	RESULTADO MENSAL					RESULTADO ACUMULADO	
	mai-25	V%	abr-25	V%	H%	mai-25	abr-25
<b>01. Receita Bruta</b>	-	0%	<b>3.754.374</b>	100%	-100%	<b>5.596.374</b>	<b>5.596.374</b>
01.1. Receita de Vendas	-	0%	3.754.374	100%	-100%	5.596.374	5.596.374
02. Dedução da Receita Bruta	-	0%	-	0%	0%	-	-
<b>03. Receita Operacional Líquida</b>	-	0%	<b>3.754.374</b>	100%	-100%	<b>5.596.374</b>	<b>5.596.374</b>
<b>04. Custos Operacionais</b>	<b>(21.065)</b>	-100%	<b>(31.407)</b>	-1%	-33%	<b>(153.198)</b>	<b>(132.133)</b>
04.1. Custos com Pessoal	(21.065)	-100%	(31.407)	-1%	-33%	(150.544)	(129.479)
04.2. Custos das Mercadorias Vendidas	-	0%	-	0%	0%	(2.654)	(2.654)
<b>05. Lucro (Prejuízo) Bruto</b>	<b>(21.065)</b>	-100%	<b>3.722.968</b>	99%	-101%	<b>5.443.176</b>	<b>5.464.242</b>
<b>06. Despesas Operacionais</b>	<b>(1.302.057)</b>	-100%	<b>(311.641)</b>	-8%	318%	<b>(5.732.674)</b>	<b>(4.430.617)</b>
06.1. Trabalhistas	(2.006)	-100%	-	0%	100%	(15.706)	(13.700)
06.2. Administrativas e Gerais	(1.289.758)	-100%	(285.384)	-8%	352%	(5.653.686)	(4.363.929)
06.3. Tributárias	(10.293)	-100%	(26.256)	-1%	-61%	(63.281)	(52.988)
<b>07. Outras Receitas (Despesas) Operacionais</b>	-	0%	-	0%	0%	-	-
07.1. Outras Receitas	-	0%	-	0%	0%	-	-
07.2. Outras Despesas	-	0%	-	0%	0%	-	-
<b>08. Resultado Operacional</b>	<b>(1.323.122)</b>	-100%	<b>3.411.327</b>	91%	-139%	<b>(289.497)</b>	<b>1.033.625</b>
09. Depreciação / Amortização	-	0%	-	0%	0%	-	-
<b>10. EBITDA</b>	<b>(1.312.829)</b>	-100%	<b>3.437.583</b>	92%	-138%	<b>(226.216)</b>	<b>1.086.613</b>
<b>11. Receitas (Despesas) Financeiras</b>	<b>23.811</b>	100%	<b>2.096</b>	0%	1036%	<b>25.880</b>	<b>2.069</b>
11.1. Receitas Financeiras	25.998	100%	2.879	0%	803%	28.876	2.879
11.2. Despesas Financeiras	(2.186)	-100%	(783)	0%	179%	(2.996)	(810)
<b>12. Lucro (Prejuízo) Antes do IRPJ e CSLL</b>	<b>(1.299.310)</b>	-100%	<b>3.413.423</b>	91%	-138%	<b>(263.617)</b>	<b>1.035.693</b>
13. Provisão para IRPJ e CSLL	-	0%	-	0%	0%	-	-
<b>14. Lucro (Prejuízo) Líquido do Período</b>	<b>(1.299.310)</b>	-100%	<b>3.413.423</b>	91%	-138%	<b>(263.617)</b>	<b>1.035.693</b>

## ANÁLISE DO RESULTADO CONSOLIDADO

A Receita Bruta do Grupo Ribeiro é composta pelas receitas de vendas. No mês de maio de 2025, verificou-se ausência de receitas operacionais. No acumulado de janeiro a maio de 2025, a receita bruta e a receita líquida é de R\$ 5,5 milhões.

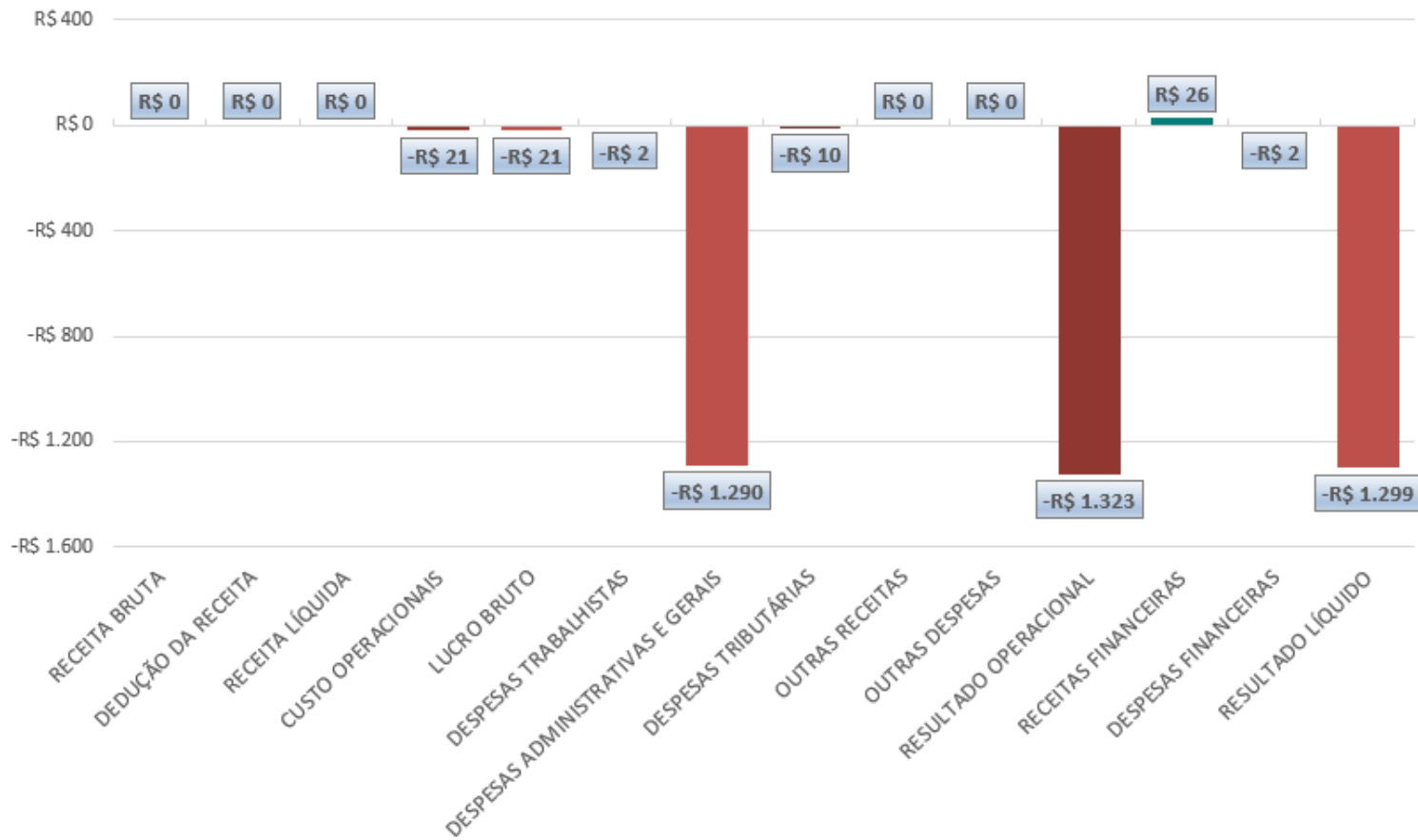
Os custos operacionais, compostos por custos com pessoal e custos das mercadorias vendidas, foram de R\$ 21 mil no período analisado. No acumulado de janeiro a maio de 2025, os custos totalizaram R\$ 153 mil. Após, as despesas operacionais no mês em análise foram de R\$ 1,3 milhões, sendo R\$ 2 mil referente às despesas trabalhistas, R\$ 1,2 milhões relativos às despesas gerais e administrativas, e R\$ 10 mil relacionado às despesas tributárias. No acumulado do período, as despesas operacionais totalizaram R\$ 5,7 milhões.

O resultado financeiro líquido apurado no mês ficou positivo em R\$ 24 mil, sendo R\$ 26 mil em receitas financeiras e R\$ 2 mil em despesas financeiras. No acumulado, perfaz o montante positivo de R\$ 26 mil.

No mês de maio/2025, o Grupo Ribeiro apresentou prejuízo líquido de R\$ 1,2 milhões, o que representa uma redução de 138% em comparação ao período anterior onde o lucro apurado no período foi de R\$ 3,4 milhões. No período acumulado de janeiro a maio de 2025, o prejuízo apurado é de R\$ 264 mil.

A evolução gráfica da demonstração do resultado consolidada para o mês de maio/2025 está assim evidenciada:

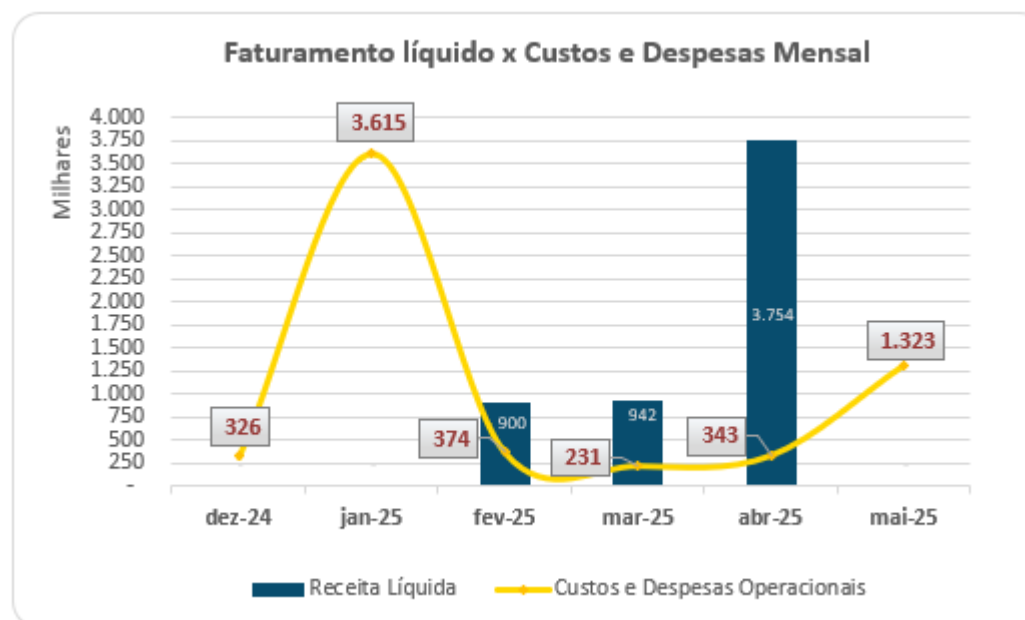
### DRE MAIO/2025 - EM R\$ MILHÕES



## Receitas x Custos e Despesas Operacionais

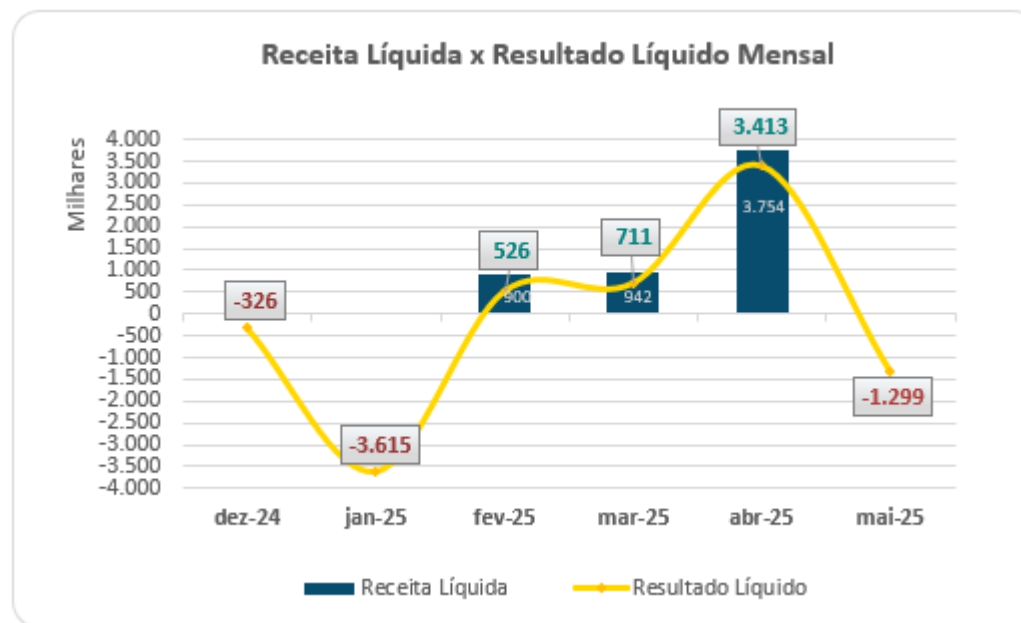
A Receita Líquida apresentou redução de 100% em relação ao mês anterior, perfazendo a média de R\$ 933 mil, considerando o período de dezembro/2024 a maio/2025.

No que tange aos custos e despesas operacionais, apresentaram elevação em relação aos últimos três meses. A média dos custos e despesas operacionais no período de dezembro/2024 a maio/2025 perfaz R\$ 1 milhão:



## Resultado Líquido do Período

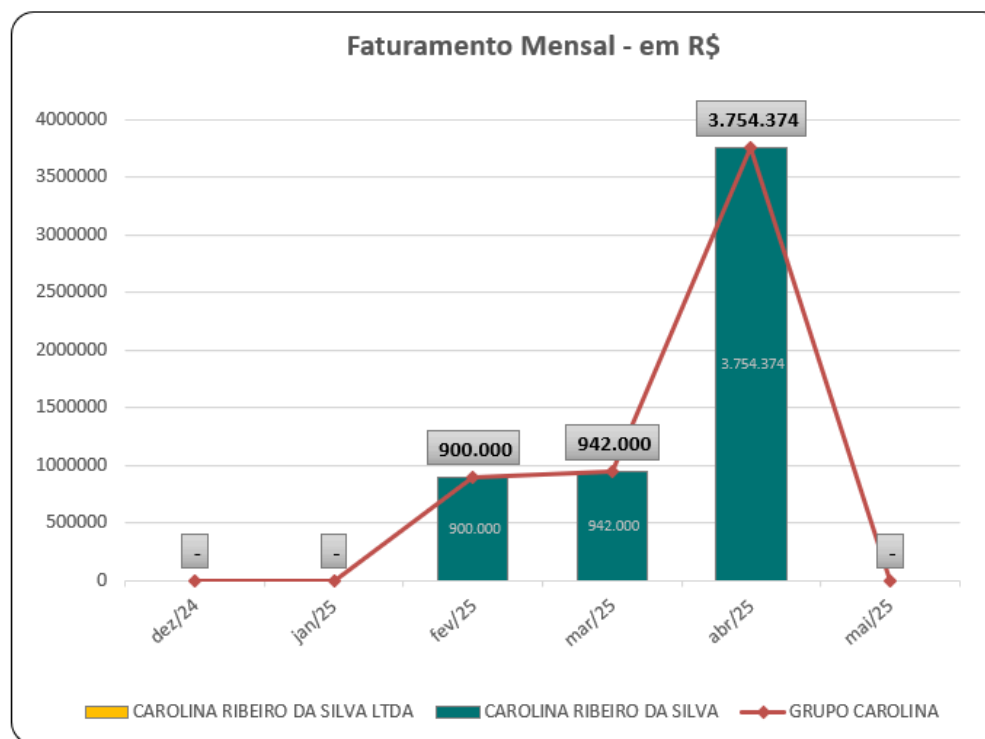
As Recuperandas registraram prejuízo líquido de R\$ 1,2 milhões em suas operações no mês de maio de 2025 e apresentaram redução de 138% em relação ao Resultado Líquido do mês anterior. Foram registrados prejuízos nos meses de dezembro de 2024, janeiro e maio de 2025. Por outro lado, os meses de fevereiro a abril de 2025 apresentaram resultado líquido positivo:



## FATURAMENTO

No mês de maio de 2025, o Grupo Ribeiro não apresentou faturamento, representando uma redução de 100% em relação ao mês anterior, cujo faturamento foi de R\$ 3,7 milhões. Ressalta-se que, nos meses de dezembro de 2024 e janeiro de 2025, também não houve registro de faturamento.

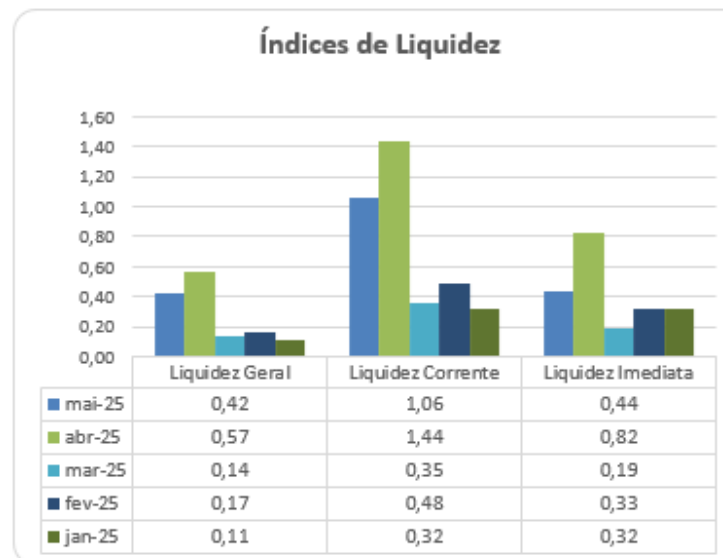
FATURAMENTO	dez/24	jan/25	fev/25	mar/25	abr/25	mai/25
CAROLINA RIBEIRO DA SILVA	-	-	900.000	942.000	3.754.374	-
CAROLINA RIBEIRO DA SILVA LTDA	-	-	-	-	-	-
<b>GRUPO CAROLINA</b>	-	-	<b>900.000</b>	<b>942.000</b>	<b>3.754.374</b>	-



# INDICADORES FINANCEIROS E ECONÔMICOS

## ÍNDICES DE LIQUIDEZ

INDICADORES FINANCEIROS		FÓRMULA	mai-25	abr-25
Índices de Liquidez	Liquidez Geral	Ativo circulante + Realizável a Longo Prazo	0,42	0,57
		Passivo Circulante + Passivo Não circulante		
Índices de Liquidez	Liquidez Corrente	Ativo Circulante	1,06	1,44
		Passivo Circulante		
Índices de Liquidez	Liquidez Imediata	Ativo Disponível	0,44	0,82
		Passivo Circulante		



Liquidez Geral - Indica a capacidade de pagamento de obrigações de curto e longo prazo, com recursos ativos também de curto e longo prazo, não sendo considerados os ativos fixos. Demonstra a “viabilidade” de médio e longo prazo dos pagamentos de compromissos já assumidos. O índice inferior a 1,00, demonstra que a empresa não se encontra em condições favoráveis, uma vez que, não possui recursos suficientes para liquidar suas obrigações.

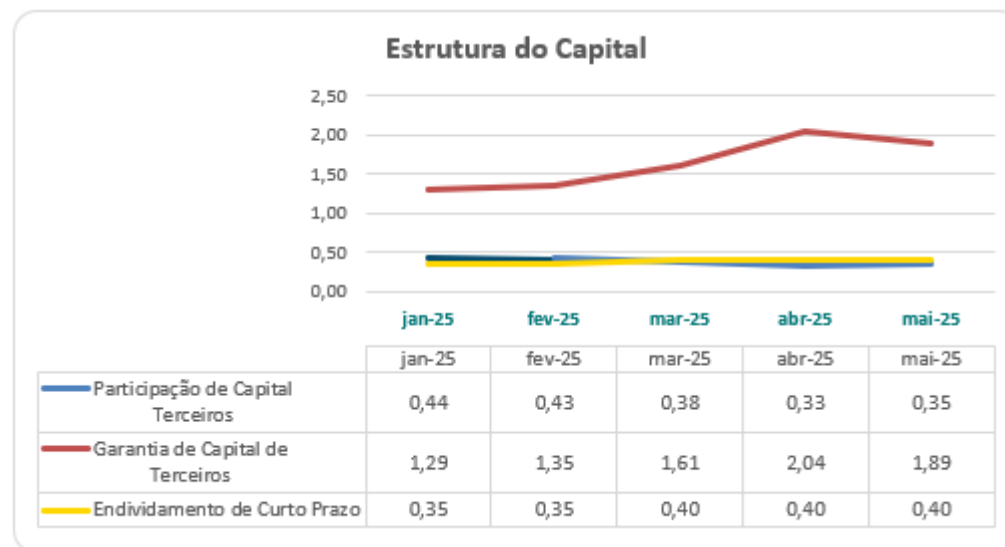
Liquidez Corrente - Indica a disponibilidade de recursos de curto prazo para pagamentos de dívidas também de curto prazo. O índice maior que 1,00, demonstra uma margem de segurança com seus recursos de curto prazo para liquidar suas obrigações também de curto prazo.

Liquidez Imediata - Índice bastante conservador considera apenas caixa, saldos bancários e aplicações financeiras de liquidez imediata para quitar as obrigações de curto prazo. A Recuperanda apresenta este índice baixo, não havendo disponibilidade suficiente para quitar a cada R\$ 1,00 de dívida.

**As análises dos indicadores de liquidez das Recuperandas dependem da posição patrimonial das contas do ativo e do passivo de modo a refletir sua realidade financeira. Assim, a não evidenciação correta dessas contas implica na análise equivocada dos índices.**

## ÍNDICES DE ESTRUTURA DE CAPITAL

		<i>INDICADORES FINANCEIROS</i>	<i>FÓRMULA</i>	mai-25	abr-25
Estrutura de Capital	Participação de Capital Terceiros	Passivo circulante + Passivo Não Circulante		0,35	0,33
		Ativo Total			
	Garantia de Capital de Terceiros	Patrimônio Líquido		1,89	2,04
		Passivo circulante + Passivo Não Circulante			
	Endividamento de Curto Prazo	Passivo circulante		0,40	0,40
		Passivo circulante + Passivo Não Circulante			



Participação de Capital de Terceiros - Indica qual a “dependência” dos negócios em relação a recursos de terceiros (bancos, fornecedores, recursos trabalhistas, tributários etc.). Uma participação próxima a 1,00 denota extrema dependência de capital de terceiros para a geração de lucros. O ideal é que esta participação seja igual ou inferior a 0,6. Maior que 1 a empresa está insolvente, ou seja, estado de passivo a descoberto.

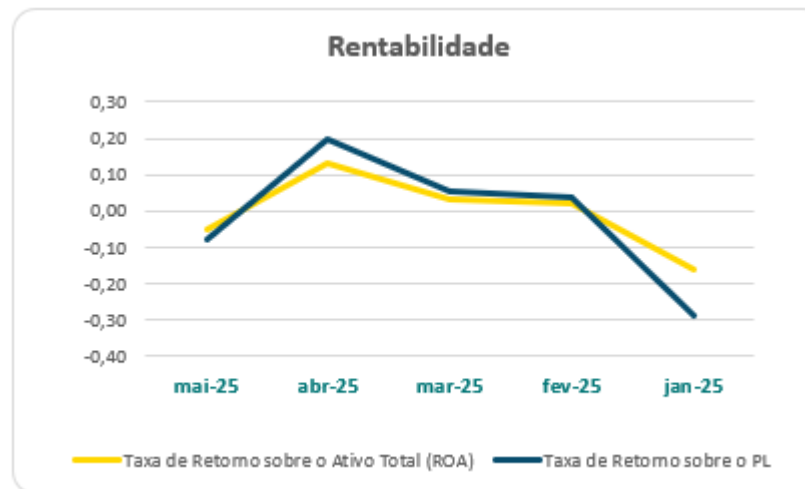
Garantia de Capital de Terceiros - Indica a proporção entre o Capital Próprio e o Capital de Terceiros, ou seja, demonstra a política de obtenção e aplicação de recursos adotada pela empresa. O resultado indica o comportamento do patrimônio líquido (recursos próprios) em relação ao capital de terceiros. Como o resultado está positivo, indica menor proporção de capital de terceiros, conseqüentemente maior segurança para os credores que emprestam capital para as empresas.

Endividamento de Curto Prazo - Indica a representatividade das obrigações de curto prazo em relação às obrigações totais da Recuperanda. Evidência qual o nível de exigibilidade de curto prazo do endividamento. Não existe uma regra geral para determinar qual o ideal para este índice, mas quanto menor for o mesmo significa maior “folga” em relação às dívidas e compromissos existentes.

**As análises dos indicadores de estrutura de capital das Recuperandas dependem da posição patrimonial das contas do ativo e do passivo de modo a refletir sua realidade financeira. Assim, a não evidenciação correta dessas contas implica na análise equivocada dos índices.**

## ÍNDICES DE RENTABILIDADE

INDICADORES FINANCEIROS		FÓRMULA	mai-25	abr-25
Rentabilidade	Taxa de Retorno sobre o Ativo Total (ROA)	Lucro Líquido Ativo	-0,05	0,13
	Taxa de Retorno sobre o PL (ROE)	Lucro Líquido Patrimônio Líquido	-0,08	0,19



Os indicadores de rentabilidade foram calculados considerando o resultado do período de **maio de 2025**.

Taxa de Retorno sobre o Ativo - mede o retorno sobre o ativo total depois de juros e impostos. Este índice indica a lucratividade da empresa em relação aos investimentos totais, representados pelo total do ativo. Representa o retorno que o ativo total investido oferece. O resultado superior ou igual a 1 indica que a Recuperanda vem conseguindo obter retorno superior ou igual ao total investido. Em **31/05/2025** foi apurado índice negativo de 0,05, evidenciando que as Recuperandas não vem conseguindo obter retorno superior ou igual ao total investido.

Taxa de Retorno sobre o PL - representa o retorno obtido sobre o investimento efetuado pelos proprietários. Mede a capacidade da empresa de agregar valor à ela mesma utilizando recursos próprios, fazendo com que ela cresça usando somente aquilo que ela já tem. As Recuperandas não vem conseguindo obter retorno superior ou igual ao total investido pelos proprietários.

## **EBITDA**

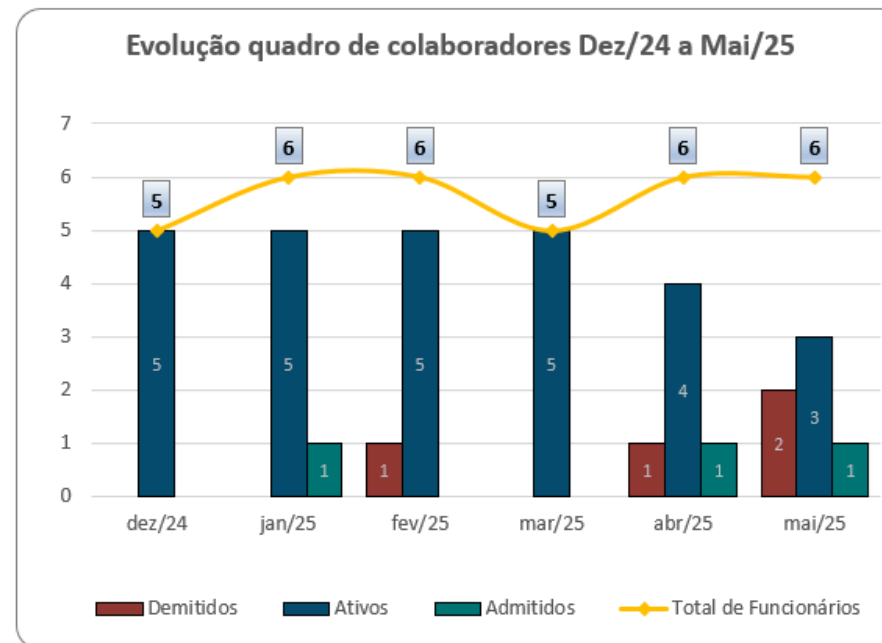
O *Ebitda* representa a geração operacional de caixa da empresa, ou seja, o quanto a empresa gera de recursos apenas em suas atividades operacionais, sem levar em consideração os efeitos financeiros, impostos e depreciação. Vale dizer que esse indicador extraído da DRE mostra o potencial de geração de caixa do negócio, indicando quanto dinheiro é gerado pelos ativos operacionais.

Para o período de maio/2025, o indicador para o Grupo Ribeiro foi negativo em R\$ 1,3 milhões, gerando redução de caixa em suas atividades operacionais. Considerando o período acumulado de janeiro a maio de 2025, o indicador apresenta saldo negativo em R\$ 226 mil.

# QUADRO DE FUNCIONÁRIOS

O Grupo Ribeiro encerrou o mês de maio/2025 com 6 funcionários. No período, houve 1 admissão e 2 demissões. No mês anterior, o quadro de pessoal também era composto por 6 colaboradores.

FUNCIONÁRIOS	dez/24	jan/25	fev/25	mar/25	abr/25	mai/25
Ativos	5	5	5	5	4	3
Admitidos	0	1	0	0	1	1
Demitidos	0	0	1	0	1	2
<b>Total de Funcionários</b>	<b>5</b>	<b>6</b>	<b>6</b>	<b>5</b>	<b>6</b>	<b>6</b>



# CAROLINA RIBEIRO DA SILVA LTDA.

Apresenta-se o Balanço Patrimonial individualizado da Recuperanda Carolina Ribeiro da Silva Ltda. (CNPJ nº 59.297.718/0001-34) em 31/05/2025, elaborado com base nos balancetes de verificação fornecidos. *(não auditado)*:

ATIVO - EM R\$						PASSIVO - EM R\$					
GRUPO PATRIMONIAL	mai-25	V%	abr-25	V%	H%	GRUPO PATRIMONIAL	mai-25	V%	abr-25	V%	H%
<b>Circulante</b>	<b>19.361</b>	<b>100%</b>	<b>19.361</b>	<b>100%</b>	<b>0%</b>	<b>Circulante</b>	-	0%	-	0%	0%
Disponibilidades	19.361	100%	19.361	100%	0%						
						<b>Não Circulante</b>	-	0%	-	0%	0%
						<b>Patrimônio Líquido</b>	<b>19.361</b>	<b>100%</b>	<b>19.361</b>	<b>100%</b>	<b>0%</b>
						Capital Social	20.000	103%	20.000	103%	0%
						Resultados Acumulados	-	0%	-	0%	0%
						Resultado do Exercício	(639)	-3%	(639)	-3%	0%
<b>TOTAL DO ATIVO</b>	<b>19.361</b>	<b>100%</b>	<b>19.361</b>	<b>100%</b>	<b>0%</b>	<b>TOTAL DO PASSIVO</b>	<b>19.361</b>	<b>100%</b>	<b>19.361</b>	<b>100%</b>	<b>0%</b>

A análise financeira foi efetuada de acordo com as informações relativas ao mês de maio de 2025, prestadas pela Recuperanda de forma comparativa ao mês anterior.



## Análise das principais contas do Ativo

- **Disponibilidades:** São representados pelos saldos de caixa. No mês de maio/2025, a Recuperanda não apresentou variação de caixa em relação ao mês anterior, finalizando o mês com saldo de R\$ 20 mil.

Disponibilidades	mai-25	abr-25	%T
Caixa Geral	19.361	19.361	0%
<b>Total</b>	<b>19.361</b>	<b>19.361</b>	<b>0%</b>

## Análise do Patrimônio Líquido

O Patrimônio Líquido em 31/05/2025 registra saldo positivo de R\$ 19 mil.

Considerando o resultado acumulado de janeiro a maio de 2025, o prejuízo incorporado no patrimônio líquido é de R\$ 639 reais. O capital social é de R\$ 20 mil.

## Análise do Resultado do Período

Apresenta-se a Demonstração de Resultado individualizado de Carolina Ribeiro da Silva Ltda. para o mês de **maio/2025**, elaborado com base nos balancetes de verificação fornecidos. (não auditado):

DEMONSTRAÇÃO DE RESULTADO	RESULTADO MENSAL					RESULTADO ACUMULADO	
	mai-25	V%	abr-25	V%	H%	mai-25	abr-25
<b>01. Receita Bruta</b>	-	<b>0%</b>	-	<b>0%</b>	<b>0%</b>	-	-
01.1. Receita de Vendas	-	0%	-	0%	0%	-	-
02. Dedução da Receita Bruta	-	0%	-	0%	0%	-	-
<b>03. Receita Operacional Líquida</b>	-	<b>0%</b>	-	<b>0%</b>	<b>0%</b>	-	-
<b>04. Custos Operacionais</b>	-	<b>0%</b>	-	<b>0%</b>	<b>0%</b>	-	-
04.1. Custos com Pessoal	-	0%	-	0%	0%	-	-
04.2. Custos das Mercadorias Vendidas	-	0%	-	0%	0%	-	-
<b>05. Lucro (Prejuízo) Bruto</b>	-	<b>0%</b>	-	<b>0%</b>	<b>0%</b>	-	-
<b>06. Despesas Operacionais</b>	-	<b>0%</b>	-	<b>0%</b>	<b>0%</b>	<b>(613)</b>	<b>(613)</b>
06.1. Trabalhistas	-	0%	-	0%	0%	-	-
06.2. Administrativas e Gerais	-	0%	-	0%	0%	-	-
06.3. Tributárias	-	0%	-	0%	0%	(613)	(613)
<b>07. Outras Receitas (Despesas) Operacionais</b>	-	<b>0%</b>	-	<b>0%</b>	<b>0%</b>	-	-
07.1. Outras Receitas	-	0%	-	0%	0%	-	-
07.2. Outras Despesas	-	0%	-	0%	0%	-	-
<b>08. Resultado Operacional</b>	-	<b>0%</b>	-	<b>0%</b>	<b>0%</b>	<b>(613)</b>	<b>(613)</b>
09. Depreciação / Amortização	-	0%	-	0%	0%	-	-
<b>10. EBITDA</b>	-	<b>0%</b>	-	<b>0%</b>	<b>0%</b>	-	-
<b>11. Receitas (Despesas) Financeiras</b>	-	<b>0%</b>	-	<b>0%</b>	<b>0%</b>	<b>(27)</b>	<b>(27)</b>
11.1. Receitas Financeiras	-	0%	-	0%	0%	-	-
11.2. Despesas Financeiras	-	0%	-	0%	0%	(27)	(27)
<b>12. Lucro (Prejuízo) Antes do IRPJ e CSLL</b>	-	<b>0%</b>	-	<b>0%</b>	<b>0%</b>	<b>(639)</b>	<b>(639)</b>
13. Provisão para IRPJ e CSLL	-	0%	-	0%	0%	-	-
<b>14. Lucro (Prejuízo) Líquido do Período</b>	-	<b>0%</b>	-	<b>0%</b>	<b>0%</b>	<b>(639)</b>	<b>(639)</b>

Verifica-se ausência de receitas e custos operacionais para o período de maio de 2025. No acumulado de janeiro a maio de 2025 foi apurado prejuízo líquido de R\$ 639 reais.

## **Despesas Operacionais**

São compostos principalmente pelas despesas tributárias. No mês de maio/2025, não houve registro de despesas operacionais no período. No acumulado de janeiro a maio de 2025, as despesas operacionais totalizaram R\$ 613 reais.

## **Receitas (Despesas) Financeiras**

Em maio de 2025, não foi registrado resultado financeiro, em razão da ausência de receitas e despesas financeiras no período. No acumulado de janeiro a maio de 2025, o resultado financeiro apresentou saldo negativo de R\$ 27 reais.



# CAROLINA RIBEIRO DA SILVA

Apresenta-se o Balanço Patrimonial individualizado da Recuperanda Carolina Ribeiro da Silva (CPF nº 099.365.276-07) em 31/05/2025, elaborado com base nos balancetes de verificação fornecidos. (não auditado):

ATIVO - EM R\$						PASSIVO - EM R\$					
GRUPO PATRIMONIAL	mai-25	V%	abr-25	V%	H%	GRUPO PATRIMONIAL	mai-25	V%	abr-25	V%	H%
<b>Circulante</b>	<b>3.559.730</b>	<b>14%</b>	<b>4.859.040</b>	<b>19%</b>	<b>-27%</b>	<b>Circulante</b>	<b>3.391.353</b>	<b>14%</b>	<b>3.391.353</b>	<b>13%</b>	<b>0%</b>
Disponibilidades	1.471.834	6%	2.772.602	11%	-47%	Fornecedores	3.391.353	14%	3.391.353	13%	0%
Clientes	2.086.438	8%	2.086.438	8%	0%						
Impostos a Recuperar	1.458	0%	-	0%	100%						
<b>Não Circulante</b>	<b>21.228.198</b>	<b>86%</b>	<b>21.228.198</b>	<b>81%</b>	<b>0%</b>	<b>Não Circulante</b>	<b>5.183.105</b>	<b>21%</b>	<b>5.183.105</b>	<b>20%</b>	<b>0%</b>
Investimentos	44.300	0%	44.300	0%	0%	Empréstimos e Financiamentos	5.183.105	21%	5.183.105	20%	0%
Imobilizado	21.183.898	85%	21.183.898	81%	0%						
<b>TOTAL DO ATIVO</b>	<b>24.787.928</b>	<b>100%</b>	<b>26.087.238</b>	<b>100%</b>	<b>-5%</b>	<b>Patrimônio Líquido</b>	<b>16.213.470</b>	<b>65%</b>	<b>17.512.780</b>	<b>67%</b>	<b>-7%</b>
						Capital Social	-	0%	-	0%	0%
						Resultados Acumulados	6.381.602	26%	6.381.602	24%	0%
						Resultado do Exercício	(262.978)	-1%	1.036.333	4%	-125%
						Ajustes de Exercícios Anteriores	10.094.846	41%	10.094.846	39%	0%
						<b>TOTAL DO PASSIVO</b>	<b>24.787.928</b>	<b>100%</b>	<b>26.087.238</b>	<b>100%</b>	<b>-5%</b>

A análise financeira foi efetuada de acordo com as informações relativas ao mês de maio de 2025, prestadas pela Recuperanda de forma comparativa ao mês anterior.

## Análise das principais contas do Ativo

- **Caixa e Equivalentes de caixa:** São representados pelos saldos em conta corrente, aplicações financeiras e de caixa. No mês de maio/2025, a Recuperanda apresentou redução de 47% de caixa e equivalentes de caixa, finalizando o mês com saldo de R\$ 1,4 milhões, frente ao saldo de R\$ 2,7 milhões registrado no mês anterior. A variação do período decorre, principalmente, do resgate de aplicação financeira, que reduziu em R\$ 973 mil o saldo da rubrica *Banco Unicred CDB UNI (2187)*, correspondente a aplicação financeira e seus respectivos rendimentos, bem como da redução na rubrica *Bancos Contas Movimento*, em R\$ 326 mil, em razão de pagamentos efetuados.

Disponibilidades	mai-25	abr-25	%T
Caixa Geral	139.862	141.432	-1%
Bancos Conta Movimento	28.984	354.960	-92%
Aplicações Financeiras	1.302.988	2.276.210	-43%
<b>Total</b>	<b>1.471.834</b>	<b>2.772.602</b>	<b>-47%</b>

A perícia técnica informa que a Recuperanda não apresentou os extratos bancários, impossibilitando a conferência dos saldos com os valores registrados no balancete de verificação. Ressalta-se que os extratos bancários deverão ser encaminhados mensalmente, juntamente com a documentação contábil correspondente ao respectivo período.

Foi solicitado à Recuperanda esclarecimento sobre a existência do saldo de R\$ 140 mil registrado na conta "caixa", bem como apresentar o relatório de caixa atualizado, contendo a movimentação detalhada dos valores mantidos em espécie. A Recuperanda informou que os saldos anteriores correspondem a ajustes realizados para fins de demonstrações contábeis, uma vez que, anteriormente, era considerado apenas o caixa rural.

Em resposta à solicitação de esclarecimentos, a Recuperanda apresentou a seguinte justificativa:

### Justificativa do Saldo de Caixa

O saldo de caixa apresentado nas demonstrações contábeis corresponde ao montante acumulado de exercícios anteriores, períodos nos quais não se fazia necessário o lançamento conforme os extratos bancários. Ressalta-se que tais valores não refletem a realidade financeira da Recuperação Judicial, motivo pelo qual figuram apenas como saldo anterior, sem possibilidade de modificação no período atual. Assim, não há efetivamente disponibilidade desses recursos em caixa.

- **Cientes:** O saldo de Clientes, em maio/2025, é de R\$ 2 milhões e representa 8% do total do ativo. Não houve variação no saldo do período em análise em comparação com o período anterior. Conforme balancete de verificação, os principais clientes são “ADM do Brasil Ltda” no total de R\$ 866 mil e “Cooperativa Agrícola de Unai Ltda.” no montante de R\$ 1,2 milhões.

Cientes	mai-25	abr-25	%T
Cooperativa Agrícola de Unai Ltda	1.220.434	1.220.434	0%
ADM do Brasil Ltda	866.004	866.004	0%
<b>Total</b>	<b>2.086.438</b>	<b>2.086.438</b>	<b>0%</b>

A Recuperanda não apresentou, para o mês de maio/2025 o relatório analítico do contas a receber acumulado do período, com data de vencimento e data do registro contábil, bem como os saldos vencidos a receber há mais de 180 dias.

- **Impostos a Recuperar:** Compreende a rubrica IRRF a recuperar, totalizando o saldo aproximado de R\$ 1 mil. No período em análise, houve elevação de 100% no saldo em relação ao mês anterior, devido ao reconhecimento contábil de IRRF sobre aplicação financeira.

Impostos a Recuperar	mai-25	abr-25	%T
IRRF	1.458	-	100%
<b>Total</b>	<b>1.458</b>	<b>-</b>	<b>100%</b>

- **Investimentos:** São compostos por consórcios e perfazem a quantia de R\$ 44 mil. Esse grupo não apresentou variação no período em análise em relação ao mês anterior.

Investimentos	mai-25	abr-25	%T
Consórcios Bradesco SA	44.300	44.300	0%
<b>Total</b>	<b>44.300</b>	<b>44.300</b>	<b>0%</b>

- **Imobilizado:** O grupo patrimonial representa 85% do ativo total, totalizando R\$ 21,1 milhões. É composto principalmente pelos saldos nos grupos patrimoniais de “Máquinas e Equipamentos” (R\$ 9,8 milhões), “Imóveis Rurais” (R\$ 5,2 milhões), “Terrenos e Imóveis” (R\$ 5 milhões) e “Veículos” (R\$ 1 milhão). Não houve variação no período, decorrente da ausência de registro de contabilização das depreciações.

POSIÇÃO ATIVO IMOBILIZADO 31/05/2025					
	Terrenos e Imóveis	Veículos	Máquinas e Equipamentos	Imoveis Rurais	TOTAL
<b>Balancete</b>					
<b>30/04/2025</b>					
Imobilizado	5.030.000	1.037.503	9.823.395	5.293.000	21.183.898
(-) Depreciação	-	-	-	-	-
<b>Valor residual</b>	<b>5.030.000</b>	<b>1.037.503</b>	<b>9.823.395</b>	<b>5.293.000</b>	<b>21.183.898</b>
<b>Balancete</b>					
<b>31/05/2025</b>					
Imobilizado	5.030.000	1.037.503	9.823.395	5.293.000	21.183.898
(-) Depreciação	-	-	-	-	-
<b>Valor residual</b>	<b>5.030.000</b>	<b>1.037.503</b>	<b>9.823.395</b>	<b>5.293.000</b>	<b>21.183.898</b>
<b>Varição Imobilizado</b>	-	-	-	-	-
<b>Varição Depreciação</b>	-	-	-	-	-

Solicita-se à Recuperanda apresentar o relatório auxiliar analítico de maio/2025 com a individualização dos bens do ativo imobilizado e os respectivos valores contábeis.

## Análise das principais contas do Passivo

- **Fornecedores:** Registrado no curto prazo, o saldo totaliza R\$ 3,3 milhões, correspondendo a 40% do endividamento total da Recuperanda. Conforme verificado no balancete de verificação, os principais fornecedores são Protec Produtos Agrícolas Ltda, no valor de R\$ 1,4 milhões; Terra do Brasil P. Agrope. Ltda, no montante de R\$ 686 mil; e Taruma Agrocomercial Ltda, na quantia de R\$ 433 mil. Não houve variação no saldo em relação ao mês anterior, conforme detalhado a seguir:

Fornecedores	mai-25	abr-25	%T
Protec Produtos Agrícolas Ltda	1.429.263	1.429.263	0%
Terra do Brasil P. Agrope. Ltda	686.280	686.280	0%
Taruma Agrocomercial Ltda	433.326	433.326	0%
Tche Produtos Agrícolas Ltda	306.054	306.054	0%
Sinova Inovações Agrícolas S/A	284.943	284.943	0%
Demais Fornecedores	251.486	251.486	0%
<b>Total</b>	<b>3.391.353</b>	<b>3.391.353</b>	<b>0%</b>

A Recuperanda apresentou, para o mês de maio/2025, o relatório analítico de contas a pagar, contendo a composição dos saldos de parcelas pagas, com indicação da data de pagamento e data do registro contábil.

- **Empréstimos e Financiamentos:** Correspondem a 60% do total do endividamento da Recuperanda, totalizando R\$ 5,1 milhões junto às Instituições Financeiras Sicoob Noroeste de Minas, Banco Volkswagen, Banco Bradesco e Banco CNH. Esse grupo não apresentou variação no saldo no período analisado em relação ao mês anterior.

Empréstimos e Financiamentos	mai-25	abr-25	%T
Sicoob Noroeste de Minas - Empréstimo LP	1.000.000	1.000.000	0%
Empréstimo Banco Sicoob Noroeste de Minas	1.845.690	1.845.690	0%
Banco Volkswagen	184.020	184.020	0%
Banco Bradesco Financiamentos S/A	391.675	391.675	0%
Banco CNH Industrial Capital S.A	1.761.720	1.761.720	0%
<b>Total</b>	<b>5.183.105</b>	<b>5.183.105</b>	<b>0%</b>

Recomenda-se à Recuperanda transferir os passivos de curto e longo prazo para o grupo próprio de passivo em Recuperação Judicial, conforme o saldo da relação de credores, em atendimento ao artigo 7º, §§ 1º e 2º da Lei nº 11.101/2005, para que sejam segregados os créditos concursais e extraconcursais na escrituração contábil da Recuperanda.

## **Análise do Patrimônio Líquido**

O Patrimônio Líquido em 31/05/2025 registra saldo positivo de R\$ 16,2 milhões, foi impactado pelo prejuízo líquido do período no valor de R\$ 1,2 milhões. No resultado acumulado de janeiro a maio de 2025, o prejuízo incorporado no patrimônio líquido é de R\$ 263 mil.

## Análise do Resultado do Período

Apresenta-se a Demonstração de Resultado individualizado da Carolina Ribeiro da Silva para o mês de **maio/2025**, elaborado com base nos balancetes de verificação fornecidos. *(não auditado)*:

DEMONSTRAÇÃO DE RESULTADO	RESULTADO MENSAL					RESULTADO ACUMULADO	
	mai-25	V%	abr-25	V%	H%	mai-25	abr-25
<b>01. Receita Bruta</b>	-	0%	3.754.374	100%	-100%	5.596.374	5.596.374
01.1. Receita de Vendas	-	0%	3.754.374	100%	-100%	5.596.374	5.596.374
02. Dedução da Receita Bruta	-	0%	-	0%	0%	-	-
<b>03. Receita Operacional Líquida</b>	-	0%	3.754.374	100%	-100%	5.596.374	5.596.374
<b>04. Custos Operacionais</b>	(21.065)	-100%	(31.407)	-1%	-33%	(153.198)	(132.133)
04.1. Custos com Pessoal	(21.065)	-100%	(31.407)	-1%	-33%	(150.544)	(129.479)
04.2. Custos das Mercadorias Vendidas	-	0%	-	0%	0%	(2.654)	(2.654)
<b>05. Lucro (Prejuízo) Bruto</b>	(21.065)	-100%	3.722.968	99%	-101%	5.443.176	5.464.242
<b>06. Despesas Operacionais</b>	(1.302.057)	-100%	(311.641)	-8%	318%	(5.732.061)	(4.430.005)
06.1. Trabalhistas	(2.006)	-100%	-	0%	100%	(15.706)	(13.700)
06.2. Administrativas e Gerais	(1.289.758)	-100%	(285.384)	-8%	352%	(5.653.686)	(4.363.929)
06.3. Tributárias	(10.293)	-100%	(26.256)	-1%	-61%	(62.669)	(52.376)
<b>07. Outras Receitas (Despesas) Operacionais</b>	-	0%	-	0%	0%	-	-
07.1. Outras Receitas	-	0%	-	0%	0%	-	-
07.2. Outras Despesas	-	0%	-	0%	0%	-	-
<b>08. Resultado Operacional</b>	(1.323.122)	-100%	3.411.327	91%	-139%	(288.885)	1.034.237
09. Depreciação / Amortização	-	0%	-	0%	0%	-	-
<b>10. EBITDA</b>	(1.312.829)	-100%	3.437.583	92%	-138%	(226.216)	1.086.613
<b>11. Receitas (Despesas) Financeiras</b>	23.811	100%	2.096	0%	1036%	25.907	2.096
11.1. Receitas Financeiras	25.998	100%	2.879	0%	803%	28.876	2.879
11.2. Despesas Financeiras	(2.186)	-100%	(783)	0%	179%	(2.969)	(783)
<b>12. Lucro (Prejuízo) Antes do IRPJ e CSLL</b>	(1.299.310)	-100%	3.413.423	91%	-138%	(262.978)	1.036.333
13. Provisão para IRPJ e CSLL	-	0%	-	0%	0%	-	-
<b>14. Lucro (Prejuízo) Líquido do Período</b>	(1.299.310)	-100%	3.413.423	91%	-138%	(262.978)	1.036.333

Ao analisar o resultado do exercício observa-se que em 31/05/2025 foi apurado prejuízo líquido mensal no valor de R\$ 1,2 milhões, enquanto no mês anterior foi apurado lucro líquido de R\$ 3,4 milhões. Verifica-se ausência de receitas operacionais para o período de maio de 2025. No acumulado de janeiro a maio de 2025 foi apurado prejuízo líquido de R\$ 263 mil.

Conforme esclarecimentos da Recuperanda, as variações estão relacionadas ao período de safra, refletindo em oscilações tanto nas receitas quanto nas despesas gerais da fazenda, podendo superar 10% em determinados meses.

A seguir a análise da Administradora Judicial.

## Receita Operacional

A Receita operacional é composta principalmente pelas receitas de vendas de soja. Em maio de 2025, houve redução de 100% no saldo em relação ao mês anterior, em razão da ausência de receita bruta no período. No acumulado de janeiro a maio de 2025, a receita bruta e a receita líquida totalizaram R\$5,5 milhões.

## Custos Operacionais

São compostos principalmente por custos com pessoal, totalizando R\$ 21 mil no mês de maio/2025. Apresentou redução de 33% em relação ao mês anterior, atribuída principalmente à ausência de despesas com INSS e FGTS, que no período anterior somaram R\$ 15 mil. No acumulado de janeiro a maio de 2025, os custos operacionais totalizaram R\$ 153 mil.

Custos com Pessoal	mai-25	abr-25	%T
Salários e Ordenados	19.881	16.358	22%
Rescisão Trabalhista	1.184	-	100%
Despesas c/INSS	-	12.541	-100%
Despesas c/FGTS	-	2.507	-100%
<b>Total</b>	<b>21.065</b>	<b>31.407</b>	<b>-33%</b>

## Despesas Operacionais

As despesas operacionais são compostas principalmente pelas despesas trabalhistas, despesas gerais e administrativas, e despesas tributárias, totalizando R\$ 1,3 milhões no período. Houve uma elevação expressiva de 318% em relação ao mês anterior, impulsionada, sobretudo, pelo aumento de R\$ 1 milhão no grupo de despesas gerais e administrativas, decorrente principalmente da rubrica *Despesas Diversas*. Já no acumulado de janeiro a maio de 2025, as despesas operacionais somaram R\$ 5,7 milhões.

A Recuperanda apresentou a seguinte justificativa da variação superior a 10% ocorrida nesse grupo da DRE:

### Justificativa das Variações 05-25

#### Despesas

O crescimento observado nas despesas está diretamente relacionado às necessidades operacionais da fazenda. Destaca-se o aumento significativo nas **despesas diversas**, e nas **despesas com energia elétrica**.

No caso das **despesas diversas**, verificou-se um expressivo crescimento em razão da necessidade de conciliações bancárias dos gastos as quais não tinha uma determina conta contábil para seu lançamento, a partir da solicitação feita serão criadas novas contas analíticas para o lançamento das mesmas.

A variação observada nas despesas com **energia elétrica** decorre da necessidade de maior utilização dos recursos elétricos para a manutenção da rotina operacional da fazenda, refletindo o aumento do consumo associado às atividades produtivas do período.

Despesas Administrativas e Gerais	mai-25	abr-25	%T
Energia Elétrica	16.713	8.110	106%
Telefone	81	81	0%
Combustíveis e Lubrificantes	48.415	40.238	20%
Conservação do Imobilizado	1.884	837	0%
Manutenção de Sistemas e Softwares	644	644	0%
Despesas c/ Sindicatos e Associações	484	794	-39%
Seguros	5.120	8.663	-41%
Internet	435	535	-19%
Fertilizantes	-	8.700	-100%
Despesa com Coleta de Resíduos	500	500	0%
Material de EPI	179	-	100%
Despesas c/Maquinas e Equipamentos	32.424	26.363	23%
Despesas Diversas	1.158.511	103.050	1024%
Veiculos/Maquinas e Equipamentos	-	468	-100%
Despesas c/ Cantina	758	987	-23%
Despesa c/ Consultoria Agricola	2.787	2.592	8%
Despesas com Armazem	-	82.822	-100%
Assistência em Segurança do Trabalho	1.017	-	100%
Assistência Contábil e Fiscal	5.806	-	100%
Serviços de Engenharia e Arquitetura	14.000	-	100%
<b>Total</b>	<b>1.289.758</b>	<b>285.384</b>	<b>352%</b>

Despesas Trabalhistas	mai-25	abr-25	%T
Rescisão	2.006	-	100%
<b>Total</b>	<b>2.006</b>	<b>-</b>	<b>100%</b>

Despesas Tributárias	mai-25	abr-25	%T
IPVA	1.516	1.516	0%
Impostos e Taxas	8.777	567	1448%
Senar/Funrural	-	24.173	-100%
<b>Total</b>	<b>10.293</b>	<b>26.256</b>	<b>-61%</b>

Verificou-se no Razão Contábil o lançamento de R\$ 1 milhão, sem a devida indicação da sua natureza ou classificação. Diante disso, essa perícia técnica solicitou à Recuperanda esclarecimentos a respeito do pagamento efetuado em 23/05/2025, no referido valor, bem como apresentação da documentação comprobatória correspondente. Em resposta, a Recuperanda informou que o pagamento de R\$ 1 milhão se refere a uma ação do banco Sicoob contra a recuperanda, na qual nesta ação iriam penhorar o bem, tendo assim a necessidade do pagamento. A Recuperanda apresentou a

documentação comprobatória conforme solicitado, encaminhando o “Instrumento de Transação, Assunção e Confissão de Dívida e Outras Avenças nº 20250520-1”.

Data	Histórico	C/P	Débito	Crédito
<b>Despesas Diversas (5687) 4.2.1.3.01.0075</b>				
23/05/2025	ENV TED IB/ATM - Sicoob Noroeste de M	2180	1.000.000,00	

### Receitas (Despesas) Financeiras

O resultado financeiro da Recuperanda apresentou saldo positivo de R\$ 24 mil no mês analisado, decorrente, principalmente, de receitas de juros sobre aplicações financeiras no montante aproximado de R\$ 23 mil, contrapostas a despesas financeiras com IOF, no valor de R\$ 2 mil. Houve elevação de 1036% em relação ao mês anterior, devido principalmente ao aumento das receitas de juros sobre aplicações financeiras no período analisado.

Receitas (Despesas) Financeiras	mai-25	abr-25	%T
IOF	2.186	783	179%
Juros sobre Aplicações Financeiras	(22.808)	(2.879)	692%
Receitas Diversas	(3.190)	-	100%
<b>Total</b>	<b>(23.811)</b>	<b>(2.096)</b>	<b>1036%</b>

# RESPOSTAS AOS REQUERIMENTOS REALIZADOS NO RMA 04-2025

---

Em email datado de 21/08/2025, a Recuperanda prestou esclarecimentos acerca dos requerimentos feitos por esta Administradora Judicial no RMA referente ao mês de abril de 2025. Posteriormente, em 11/09/2025, manifestou nos autos os mesmos esclarecimentos. A seguir, apresentam-se as análises técnicas:

## **CAROLINA RIBEIRO DA SILVA:**

1) Para o mês de abril/2025, o relatório analítico das contas a receber de clientes acumulado do período, com data de vencimento e data do registro contábil, bem como os saldos vencidos a receber há mais de 180 dias.

**Resposta:** *O relatório solicitado, contendo os saldos acumulados no período, com a indicação das respectivas datas de vencimento, registros contábeis e detalhamento dos valores vencidos há mais de 180 dias, encontra-se consolidado no Doc. 02.*

**Observação da Perícia:** O documento apresentado refere-se ao relatório razão, o qual não atende ao solicitado, uma vez que a demanda não se refere a esse tipo de relatório, mas sim de relatórios financeiros auxiliares. A perícia técnica informa que o relatório analítico das contas a receber de clientes, acumulado no período e devidamente conciliado com a escrituração contábil, deverá ser encaminhado mensalmente, juntamente com as demais documentações contábeis do respectivo mês.

2) Esclarecimentos sobre a existência do saldo de R\$ 141 mil registrado na conta "caixa", bem como apresentar o relatório de caixa atualizado, contendo a movimentação detalhada dos valores mantidos em espécie.

**Resposta:** *O valor registrado na conta "Caixa" decorre de lançamentos acumulados de exercícios anteriores, quando não havia a obrigatoriedade de conciliação imediata com os extratos bancários. Ressalta-se que tal saldo não representa recursos efetivamente disponíveis na presente Recuperação*

Judicial, tratando-se apenas de um registro contábil de períodos passados, sem reflexo na realidade financeira atual e sem possibilidade de utilização, conforme esclarecimentos apresentados no Doc. 03.

**Observação da Perícia:** A Recuperanda apresentou relatório de caixa físico contendo a movimentação detalhada dos valores referentes ao mês de abril de 2025, conforme demonstrado a seguir:

DATA	DOC.	CLIENTE / FORNECEDOR	ENTRADA	SAÍDA	SALDO
01/04/2025					2.885,10
04/04/2025	NF 80249	Supermercado Columbia (Abraçadeiras)		35,00	2.850,10
04/04/2025		Bonificação Cavan - Funcionário Yan		230,00	2.620,10
07/04/2025		Casal Mil Com. E Servi. LTDA ( Botão Acio Sup. Univ. p/ Cxa Acopl)		40,00	2.580,10
07/04/2025		Frete Mundaça Funcionário (João Alves)		750,00	1.830,10
07/04/2025		Frete Mundaça Funcionário (Ciro)		750,00	1.080,10
07/04/2025		Saque Unicred - Folha	5.000,00		6.080,10
07/04/2025	SLR 03/2025	Ermando Jose Mendes		1.500,00	4.580,10
07/04/2025		Empréstimo Cavan	6.000,00		10.580,10
07/04/2025	H.E 03/2025	Jonathas da Mota Lima		678,90	9.901,20
07/04/2025	H.E 03/2025	José Aparecido Mendes dos Santos		1.044,40	8.856,80
07/04/2025	H.E / 30D. FÉR. 03/2025	Ruyther Samuel Jesus Freitas		4.610,00	4.246,80
07/04/2025	SLR + H.E 03/2025	João Paulo da Silva		1.587,90	2.658,90
07/04/2025	SLR 03/2025	Junior - Deise		2.276,85	382,05
08/04/2025		Adiantamento - João Paulo (Tonico)		300,00	82,05
09/04/2025		Saque Unicred	8.000,00		8.082,05
10/04/2025		Reembolso - Ermando (Peça para máquina de lavar - Fazendinha)		4,50	8.077,55
11/04/2025		Reembolso - Empréstimo Cavan		6.000,00	2.077,55
11/04/2025		Adiantamento - Yan Torres		1.000,00	1.077,55
14/04/2025	NF 2352583	Capul (sementes para horta)		89,15	988,40
14/04/2025		Mundo agropecuário (sementes para horta)		3,00	985,40
15/04/2025		Nacional Bateris (2 terminal c parafuso sapão)		40,00	945,40
17/04/2025		Mundo agropecuário (compras - cadeado, col inst., fita isolante...)		56,70	888,70
23/04/2025		Armaz. Elinho (pão francês e Rosq. Mabel - fazenda)		35,31	853,39
23/04/2025		Compras - Boi na Brasa (Saulo)		227,69	625,70
29/04/2025		Sacomam - Plnantas p/ fazendinha		570,00	55,70
30/04/2025		Sup. Columbia (abraçadeira)		17,50	38,20
30/04/2025		Unai Maq. (Cordão partida)		8,00	30,20

3) Relatório auxiliar analítico de abril/2025 com a individualização dos bens do ativo imobilizado e os respectivos valores contábeis devidamente conciliado.

**Resposta:** *A individualização dos bens do ativo imobilizado, acompanhada de seus respectivos valores contábeis e conciliados com a contabilidade, foi estruturada no relatório auxiliar constante no Doc. 04.*

**Observação da Perícia:** O documento apresentado refere-se ao relatório razão, o qual não atende ao solicitado, uma vez que a demanda não se refere a esse tipo de relatório, mas sim de relatório financeiro auxiliar. A perícia técnica informa que o relatório analítico com a individualização dos bens do ativo imobilizado e os respectivos valores contábeis devidamente conciliados com a escrituração contábil, deverá ser encaminhado mensalmente, juntamente com as demais documentações contábeis do respectivo mês.

4) Para o mês de abril/2025, o relatório analítico de fornecedores acumulado do período com a composição dos saldos em aberto, com data de vencimento e data do registro contábil.

**Resposta:** *As informações analíticas referentes aos fornecedores, contendo a composição dos saldos em aberto acumulados no período, com datas de vencimento e registro contábil, foram consolidadas no Doc. 05.*

**Observação da Perícia:** A perícia técnica informa que o relatório analítico das contas a pagar de fornecedores, acumulado no período e devidamente conciliado com a escrituração contábil, deverá ser encaminhado mensalmente, juntamente com as demais documentações contábeis do respectivo mês.

5) Esclarecimentos a respeito dos ajustes de exercícios anteriores no patrimônio líquido no total de R\$ 272 mil.

**Resposta:** *Os ajustes lançados no patrimônio líquido tiveram por finalidade adequar a apresentação das demonstrações contábeis às normas vigentes. Anteriormente, as obrigações da empresa se restringiam ao Livro Caixa Rural para fins fiscais, o que demandou a realização de ajustes de conformidade, a fim de refletir corretamente a posição patrimonial e financeira, segundo extrai-se do Doc. 06.*

**Observação da Perícia:** *As justificativas das variações ocorridas nos grupos da Demonstração de Resultado devem ser enviadas mensalmente junto com as demais documentações solicitadas.*

6) *Justificativas das variações superiores a 10% ocorridas na Demonstração de Resultados, no que concerne a Receita Bruta e Despesas Operacionais.*

**Resposta:** *O aumento registrado na receita de venda de soja decorre do reconhecimento das receitas provenientes da safra em curso, influenciadas tanto pelo volume efetivamente colhido quanto pelas oscilações do preço de mercado da commodity.*

*No tocante às despesas operacionais, as variações superiores a 10% estão diretamente relacionadas às necessidades da atividade agrícola. As despesas diversas apresentaram elevação, em razão da necessidade de conciliação de gastos que anteriormente não possuíam conta contábil específica, situação que levou à criação de novas contas analíticas para assegurar maior precisão nos registros.*

*Nesse contexto, as despesas de armazenagem também tiveram crescimento, reflexo da estocagem de grãos ainda não comercializados, bem como dos custos adicionais com processos de secagem necessários para viabilizar a venda. Já a variação na conta de fertilizantes está vinculada à liquidação dos insumos utilizados na safra anterior, adquiridos em grande parte por meio de operações a prazo.*

*Por fim, a conta de conservação do imobilizado apresentou aumento em função das manutenções realizadas em instalações e equipamentos da fazenda. Embora tais gastos não tenham ocorrido no exercício anterior, tornaram-se indispensáveis no período em análise, com o objetivo de preservar os ativos e garantir a continuidade regular das operações (Doc. 07).*

## Justificativa das Variações 04-25

### Receita de Venda de Soja

A receita proveniente da comercialização da soja apresentou um aumento expressivo em razão do recebimento referente à safra vigente. Ressalta-se que tais variações estão diretamente relacionadas às oscilações do valor de mercado das commodities, bem como ao volume efetivamente colhido na propriedade rural.

### Despesas

O crescimento observado nas despesas está diretamente relacionado às necessidades operacionais da fazenda. Destaca-se o aumento significativo nas **despesas diversas, conservação do imobilizado, fertilizantes** e nas **despesas com armazenagem**.

No caso das **despesas diversas**, verificou-se um expressivo crescimento em razão da necessidade de conciliações bancárias dos gastos as quais não tinha uma determina conta contábil para seu lançamento, a partir da solicitação feita serão criadas novas contas analíticas para o lançamento das mesmas.

Quanto às **despesas de armazenagem**, a variação decorre da necessidade de estocagem dos grãos colhidos que ainda não foram comercializados ou que demandaram processos adicionais de secagem para viabilizar sua venda.

A variação registrada na conta de **fertilizantes** decorre da necessidade de quitação dos insumos utilizados na safra recentemente concluída, considerando que tais aquisições foram realizadas, em sua maioria, por meio de operações a prazo.

A variação na conta de **conservação do imobilizado** refere-se às pequenas manutenções necessárias nas instalações e equipamentos da fazenda. Tais gastos não ocorreram no período anterior, mas tornaram-se indispensáveis no período em análise, visando assegurar a continuidade das operações e a preservação dos ativos.

# REQUERIMENTOS RMA 05-2025

---

Tendo em vista todo o evidenciado, pugna pela intimação das Recuperandas para que apresentem:

**CAROLINA RIBEIRO DA SILVA:**

- 1) Relatório auxiliar analítico de maio/2025 com a individualização dos bens do ativo imobilizado e os respectivos valores contábeis devidamente conciliados, que não seja o razão contábil.

# CONCLUSÃO

---

Das análises dos registros contábeis consolidados foi verificado prejuízo líquido para o mês de maio/2025 de R\$ 1,2 milhões. No resultado acumulado de janeiro a maio de 2025, o prejuízo é de R\$ 264 mil. Em que pese o resultado negativo e a ausência de receitas operacionais no Ribeiro para o período analisado, observa-se que a empresa está em atividade e mantém seu quadro de funcionários.

Em 31/05/2025, o Patrimônio Líquido consolidado do grupo registra o saldo positivo de R\$ 16,2 milhões, indicando que os saldos do ativo são superiores aos do passivo.

Pelo exposto, a Administradora Judicial, em conjunto com a perícia contábil, apresenta o Relatório Mensal de Atividades da Recuperanda relativo ao mês de maio/2025 e se coloca à disposição do Juízo, credores e Ministério Público para os esclarecimentos necessários.

Termos em que pede deferimento.

Nova Lima/MG, 15 de setembro de 2025.

**INOCÊNCIO DE PAULA SOCIEDADE DE ADVOGADOS**  
ROGESTON INOCÊNCIO DE PAULA  
OAB/MG 102.648

**RELEVANTE CONSULTORIA CONTÁBIL & EMPRESARIAL**  
VICTOR MATHEUS SUDÁRIO DIAS  
CRC MG 111.601/O-2  
CNPJ 7501

