

RELATÓRIO MENSAL DAS ATIVIDADES DAS RECUPERANDAS

CAROLINA RIBEIRO DA SILVA LTDA;
CAROLINA RIBEIRO DA SILVA.

PROCESSO Nº 5002566-45.2025.8.13.0704

EXMO. RAFAEL LOPES LORENZONI
2ª Vara Cível da Comarca de Unai/MG

JUNHO/2025



INOCÊNCIA DE PAULA
— administradora judicial —



Utilize o QrCode para acessar nossos portal.

SUMÁRIO

INTRODUÇÃO.....	3
PRINCIPAIS ATOS DO PROCESSO.....	4
RESUMO DA EVOLUÇÃO PROCESSUAL.....	5
HISTÓRICO DAS RECUPERANDAS.....	6
ESTRUTURA SOCIETÁRIA.....	7
ANÁLISE DOS FATOS.....	8
BALANÇO PATRIMONIAL CONSOLIDADO.....	9
DEMONSTRAÇÃO DO RESULTADO ACUMULADO.....	15
INDICADORES FINANCEIROS E ECONÔMICOS.....	21
QUADRO DE FUNCIONÁRIOS.....	27
CAROLINA RIBEIRO DA SILVA LTDA.....	28
CAROLINA RIBEIRO DA SILVA.....	32
REQUERIMENTOS RMA 06-2025.....	45
CONCLUSÃO.....	46



INTRODUÇÃO

Em atendimento à norma inserida nas alíneas “a” e “c”, do artigo 22, da Lei 11.101/05, a Administradora Judicial, Inocêncio de Paula Sociedade de Advogados, aqui representada por seu sócio, Dr. Rogeston Inocêncio de Paula, auxiliado pelo Perito Contador, Dr. Victor Matheus Sudário Dias, vem, à Presença de V.Exa. apresentar o Relatório Mensal de Atividades das Recuperandas, **relativo ao mês de junho/2025**, subsidiado nas informações contábeis, financeiras e econômicas das Recuperandas CAROLINA RIBEIRO DA SILVA LTDA. (CNPJ nº 59.297.718/0001-34) e CAROLINA RIBEIRO DA SILVA (CPF nº 099.365.276-07), juntamente denominadas de Grupo Ribeiro ou “Recuperandas”.

Necessário pontuar que as informações contábeis e financeiras analisadas no presente documento são de responsabilidade das Recuperandas, que responde por sua veracidade e exatidão.

Informa-se que as Demonstrações Financeiras das Recuperandas não são auditadas por profissionais independentes, em consonância com o art. 3º da Lei nº 11.638/2007.

A Administradora Judicial se coloca à disposição para os esclarecimentos que se fizerem necessários.

Cordialmente,

INOCÊNCIO DE PAULA SOCIEDADE DE ADVOGADOS

Administradora Judicial
Rogeston Inocêncio de Paula
OAB/MG 102.648



PRINCIPAIS ATOS DO PROCESSO

No dia 26/03/2025, CAROLINA RIBEIRO DA SILVA LTDA (CNPJ: 59.297.718/0001-34) e CAROLINA RIBEIRO DA SILVA (CPF: 099.365.276-07) distribuíram o presente pedido de Recuperação Judicial (ID nº 10419433639) o qual foi deferido pelo juízo da 2ª Vara Cível da Comarca de Unai/MG, ao ID nº 10448759115, na data de 14/05/2025.

Em cumprimento à alínea “a”, inciso I, do art. 22 da Lei 11.101/2005, a Administradora Judicial encaminhou Circular aos Credores, informando o valor e classificação de seus respectivos créditos.

O edital relativo ao §1º do art. 52, contendo a relação de credores apresentada pelas Recuperandas foi disponibilizado no DJE de 06/06/2025 e publicado em 09/06/2025.

O Plano de Recuperação Judicial (ID nº 10484007796), Laudo de Viabilidade Econômica (ID nº 10483962018) e Laudos de Avaliação de Bens (IDs nºs 10483962019 a 10483962024) foi apresentado pelas Recuperandas no dia 01/07/2025.

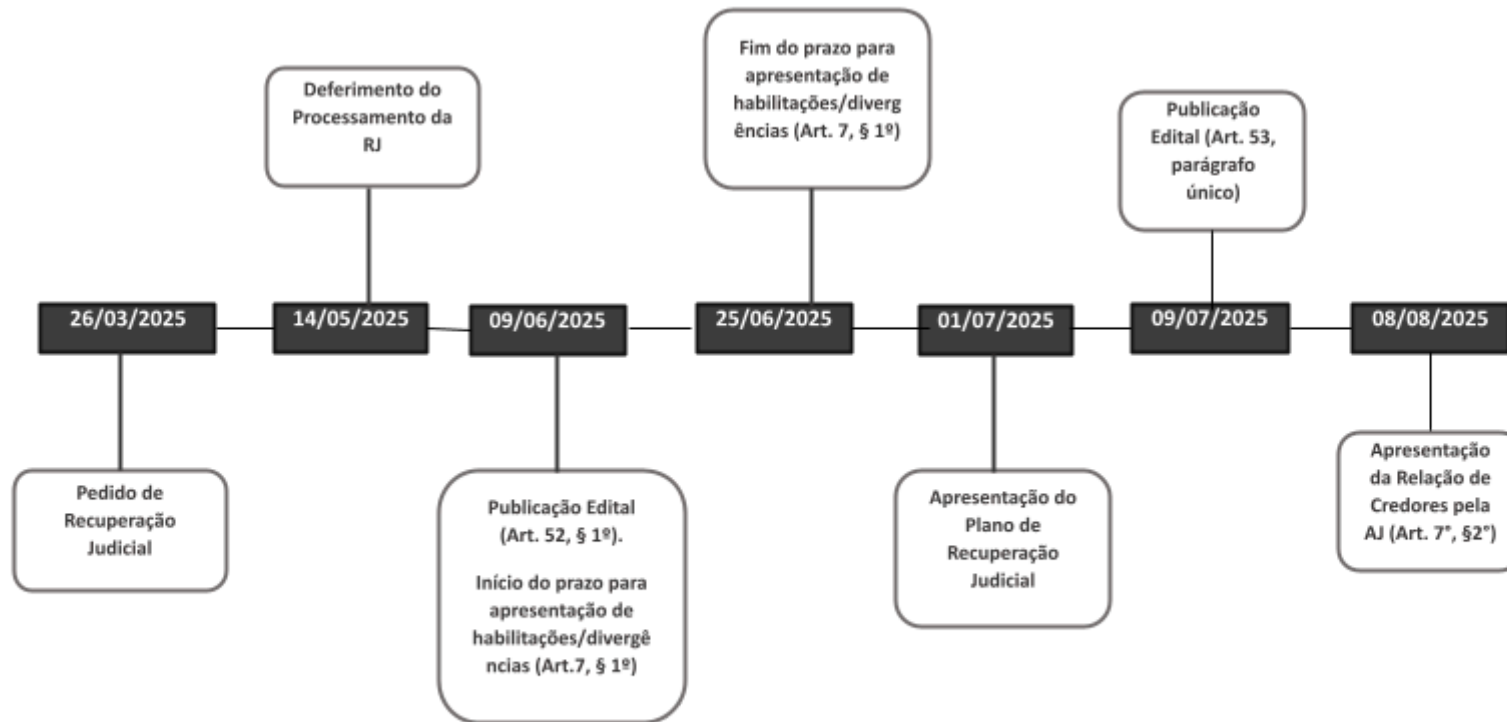
O Edital relativo ao art. 53, parágrafo único da LREF foi disponibilizado no DJEN de 08/07/2025 e considerado publicado no dia 09/07/2025.

No dia 16/07/2025, a Administradora Judicial apresentou Relatório sobre Plano de Recuperação Judicial, conforme se verifica do ID nº 10496679639.

A Relação de Credores apresentada pela Administradora Judicial, nos termos do §2º art. 7º da Lei 11.101/05, foi inserida nos IDs nº 10513162356 a 10513244006, em 08/08/2025, com as notas explicativas acerca das divergências/habilitações apresentadas pelos credores.



RESUMO DA EVOLUÇÃO PROCESSUAL



HISTÓRICO DAS RECUPERANDAS

As Requerentes Carolina Ribeiro da Silva Ltda. e Carolina Ribeiro da Silva iniciaram suas atividades há quinze anos, no segmento de cultivo de grãos, plantação de soja, sorgo, feijão, trigo, milho, e criação bovina.

Apesar do sucesso da safra de 2019, ante a presença de um clima favorável e preços vantajosos para a produção de soja e a criação bovina, os lucros ficaram aquém das expectativas devido ao aumento vertiginoso no preço dos insumos, fertilizantes e adubos e pela conseqüente queda dos preços das sacas de grãos nos anos seguintes, afetando gravemente a rentabilidade da empresa, impactando diretamente o fluxo financeiro.

Nas safras de 2022, 2023 e 2024, sofreram com instabilidades climáticas que impediram o plantio dentro da janela ideal, resultando em áreas não cultivadas e o excesso de chuvas comprometeu a colheita, ampliando o déficit de produção e tornando a manutenção das operações ainda mais difícil, sendo necessária a busca de soluções por meio de empréstimos e contratos financeiros.

A pandemia de COVID-19 causou um impacto generalizado no agronegócio brasileiro, afetando a cadeia de suprimentos, logística e a demanda por commodities agrícolas, o que afetou diretamente nos valores despendidos nas áreas rurais arrendadas.

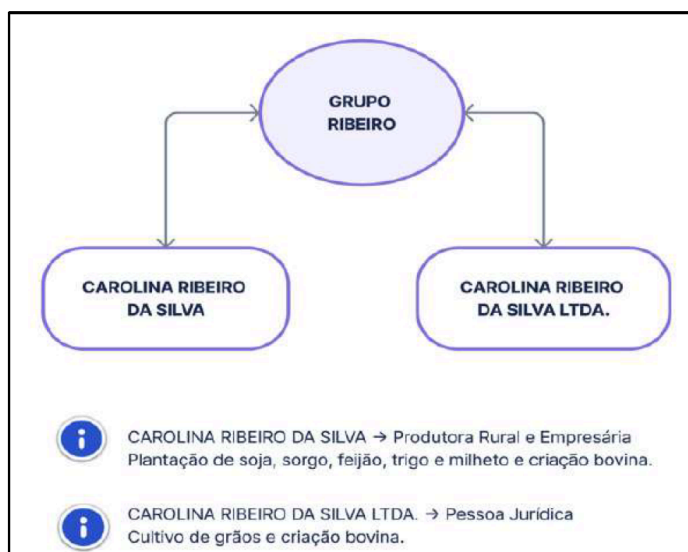
Ademais, o conflito entre Rússia e Ucrânia, iniciado em fevereiro de 2022, afetou o agronegócio brasileiro, uma vez que o principal desafio está relacionado à importação de fertilizantes, bem como o fenômeno “El Niño”, que causou a redução substancial na qualidade e na quantidade da colheita, o que impactou no fluxo de caixa, uma vez que essa condição teve resultado direto sobre o rendimento esperado por hectare.

Por fim, dentre os fatos que causaram sua crise econômico-financeira, verifica-se o aumento da taxa de juros.

ESTRUTURA SOCIETÁRIA

Conforme o contrato de Constituição de Carolina Ribeiro da Silva Ltda., o capital social é de R\$ 20.000,00 (vinte mil reais), dividido em 20.000 quotas no valor nominal de R\$ 1,00 (um real) cada uma, totalmente integralizado em moeda corrente do País pela única sócia Carolina Ribeiro da Silva, produtora rural, inscrita no CPF sob o nº 099.365.276-07 e com Inscrição Estadual de Produtor Rural nº 0017464070135. A empresa está registrada na Junta Comercial do Estado de Minas Gerais (ID nº 10419469062) sob NIRE nº 31216109154, com sede na Fazenda Ilha ou Alegre, localizada em Unaí/MG.

Sócio	Nº de Quotas	Valor Unitário	Valor Total	%
CAROLINA RIBEIRO DA SILVA	20.000	R\$ 1,00	R\$ 20.000,00	100%
Total	20.000	R\$ 1,00	R\$ 20.000,00	100%



ANÁLISE DOS FATOS

A Recuperanda disponibilizou, em 17/07/2025, parte dos documentos contábeis referentes ao mês de junho de 2025, incluindo balancetes contábeis, relatório razão analítico e documentos referentes à folha de pagamento. Posteriormente, em 29/07/2025, foram encaminhados os demais documentos contábeis essenciais pendentes, com o intuito de complementar os elementos necessários à análise contábil do período e subsidiar a elaboração do presente Relatório Mensal de Atividades (RMA).

Os documentos efetivamente recebidos até o momento compreendem: Balancete de Verificação, Razão Contábil Analítico, Balanço Patrimonial, Demonstração do Resultado do Exercício e folhas de pagamento.

Ressalta-se que os documentos contábeis referentes ao mês de março/2025 foram enviados em 09/07/2025, enquanto os documentos relativos aos meses de abril, maio e junho/2025 foram encaminhados com complementações em 29/07/2025.

Dessa forma, procede-se à análise técnica das demonstrações contábeis apresentadas, destacando que a veracidade, consistência e integridade das informações são de responsabilidade exclusiva das Recuperandas.

BALANÇO PATRIMONIAL CONSOLIDADO

Apresenta-se a posição patrimonial do ativo e do passivo consolidado do Grupo Ribeiro em **30/06/2025**, compostos pelas Recuperandas CAROLINA RIBEIRO DA SILVA LTDA. (CNPJ nº 59.297.718/0001-34) e CAROLINA RIBEIRO DA SILVA (CPF nº 099.365.276-07), elaborado com base nos balancetes de verificação fornecidos.

ATIVO - EM R\$						PASSIVO - EM R\$					
GRUPO PATRIMONIAL	jun-25	V%	mai-25	V%	H%	GRUPO PATRIMONIAL	jun-25	V%	mai-25	V%	H%
Circulante	2.701.746	11%	3.579.090	14%	-25%	Circulante	3.391.353	14%	3.391.353	14%	0%
Disponibilidades	301.646	1%	1.491.194	6%	-80%	Fornecedores	3.391.353	14%	3.391.353	14%	0%
Clientes	2.392.438	10%	2.086.438	8%	15%						
Impostos a Recuperar	7.662	0%	1.458	0%	426%						
Não Circulante	21.228.198	89%	21.228.198	86%	0%	Não Circulante	5.183.105	22%	5.183.105	21%	0%
Investimentos	44.300	0%	44.300	0%	0%	Empréstimos e Financiamentos	5.183.105	22%	5.183.105	21%	0%
Imobilizado	21.183.898	89%	21.183.898	85%	0%						
						Patrimônio Líquido	15.355.486	64%	16.232.831	65%	-5%
						Capital Social	20.000	0%	20.000	0%	0%
						Resultados Acumulados	6.381.602	27%	6.381.602	26%	0%
						Resultado do Exercício	(1.140.962)	-5%	(263.617)	-1%	333%
						Ajustes de Exercícios Anteriores	10.094.846	42%	10.094.846	41%	0%
TOTAL DO ATIVO	23.929.944	100%	24.807.288	100%	-4%	TOTAL DO PASSIVO	23.929.944	100%	24.807.288	100%	-4%

A análise financeira foi efetuada de acordo com as informações relativas ao mês de junho de 2025, prestadas pelas Recuperandas de forma comparativa ao mês anterior.



No que se refere à rubrica “Ajustes de Exercícios Anteriores”, no montante aproximado de R\$ 10 milhões, verificou-se que as Recuperandas efetuaram registros contábeis de R\$ 9,8 milhões em janeiro de 2025 e de R\$ 272 mil em abril de 2025.

Em janeiro de 2025, o total de R\$ 9,8 milhões foram registrados nas rubricas “Empréstimo Banco Sicoob Noroeste de Minas (113) 2.3.1.1.02.0018”, “Terrenos e Imóveis (868) 1.4.1.3.01.0001” e “Imóveis Rurais (2725) 1.4.1.3.01.0050”.

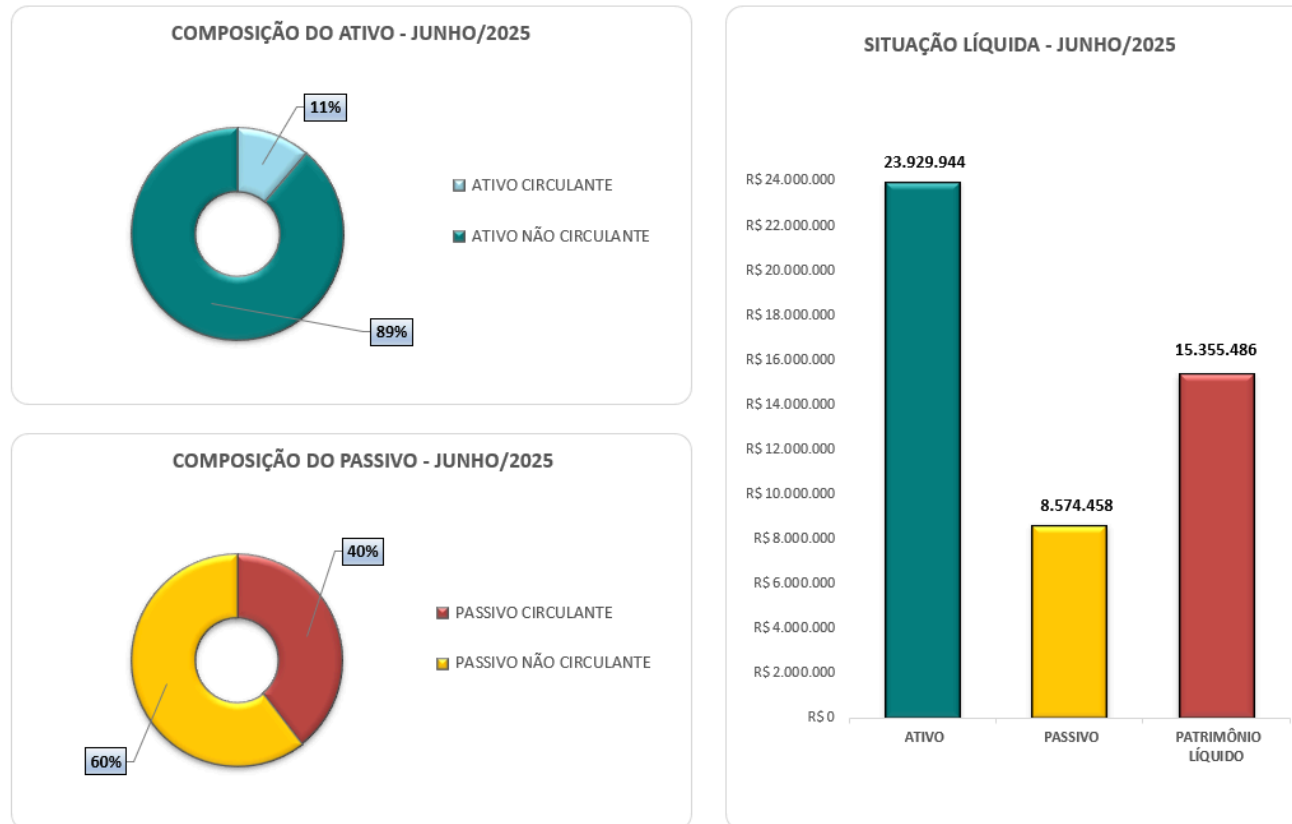
No mês abril de 2025, os ajustes de exercícios anteriores, no montante aproximado de R\$ 272 mil, foram contabilizados no grupo de Aplicações Financeiras em Disponibilidades, sob a conta “Banco Unicred CDB Uni (2187) 1.1.1.2.02.0017”.

Ajustes de exercicios anteriores (1803) 2.6.4.1.02.0007			
		Saldo Anterior:	
01/04/2025	Saldo inicial de aplicação 03/2025.	2187	271.980,78
<hr/>		TOTAIS:	0,00
			271.980,78

Banco Unicred CDB UNI (2187) 1.1.1.2.02.0017			
01/04/2025	Saldo inicial de aplicação 03/2025.	1803	271.980,78

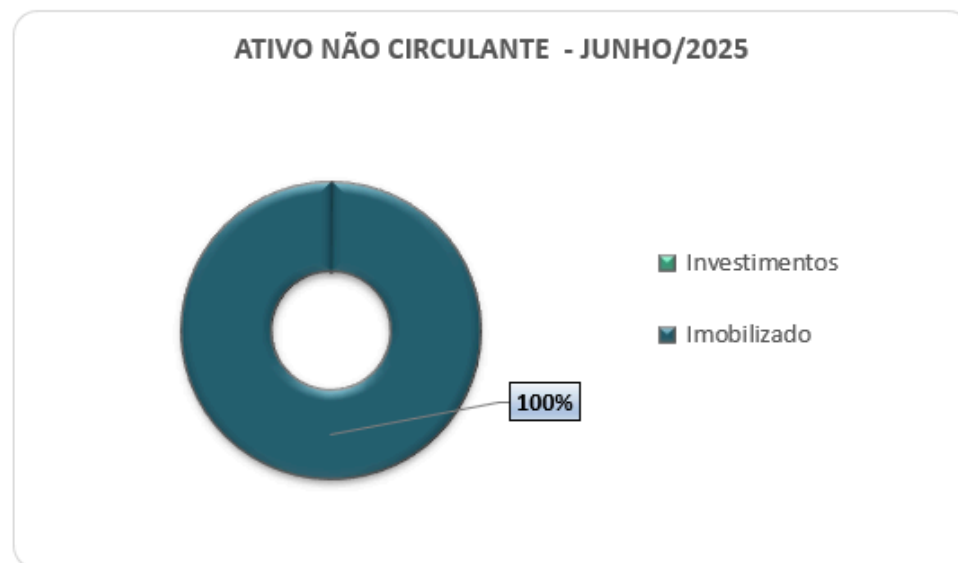
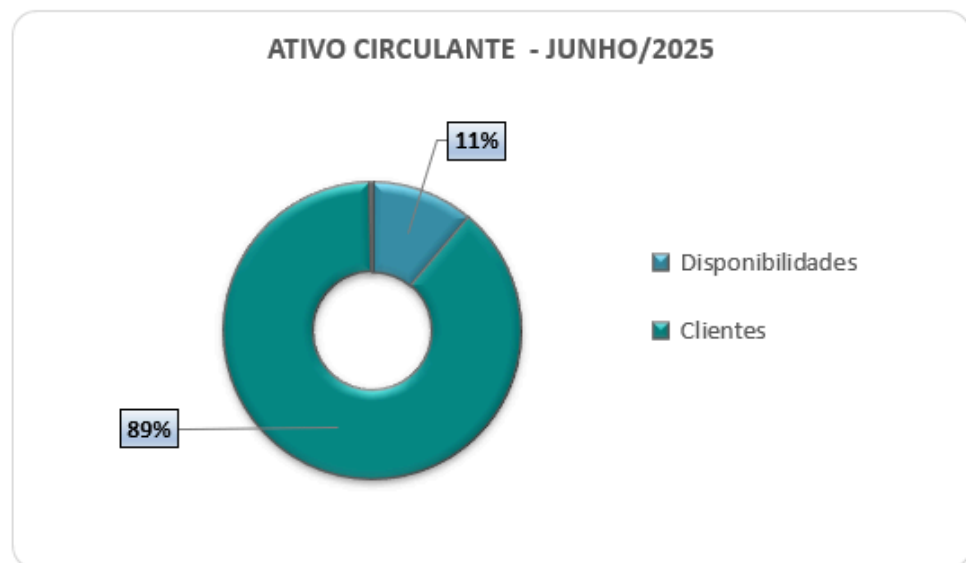
SITUAÇÃO PATRIMONIAL LÍQUIDA DO GRUPO RIBEIRO

A partir da análise gráfica abaixo apresentada, é possível verificar que os valores totais dos ativos, superam o total do passivo exigível. Essa situação indica que os saldos do Ativo são superiores aos do Passivo. Além disso, constatou-se que o saldo do patrimônio líquido consolidado é positivo, atingindo R\$ 15,3 milhões na situação patrimonial de 30 de junho de 2025.



ATIVOS DO GRUPO RIBEIRO

Em **junho/2025**, o Ativo do Grupo Ribeiro perfaz a quantia de R\$ 23,9 milhões e possui como principal componente o Ativo Não Circulante que representa 89% do Ativo total em R\$ 21,2 milhões, sendo composto principalmente por *Imobilizado* no valor líquido de R\$ 21,1 milhões (100%). Por sua vez, o Ativo Circulante perfaz o montante de R\$ 2,7 milhões e representa 11% do Ativo Total, tendo como principais componentes *Disponibilidades* no valor de R\$ 302 mil (11%) e *Clientes* em R\$ 2,3 milhões (89%):

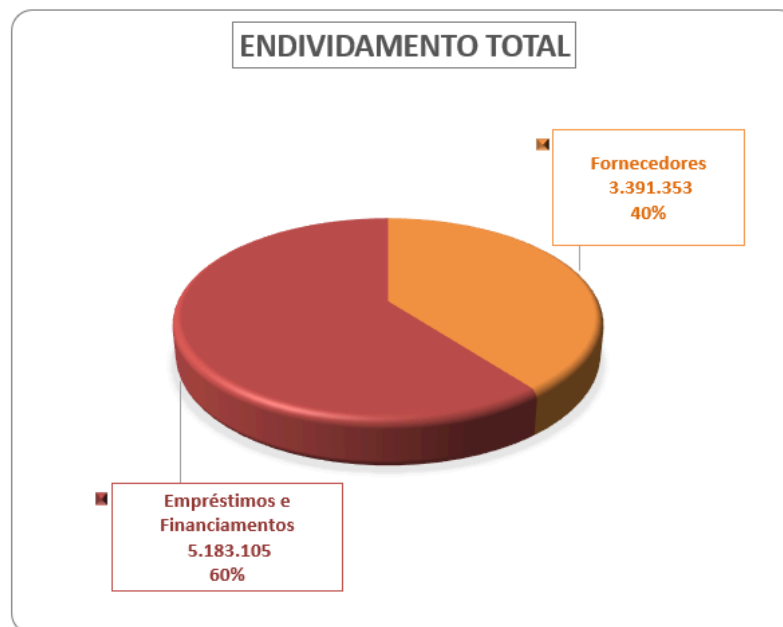


*O percentual é referente ao total do ativo circulante e não circulante, respectivamente.

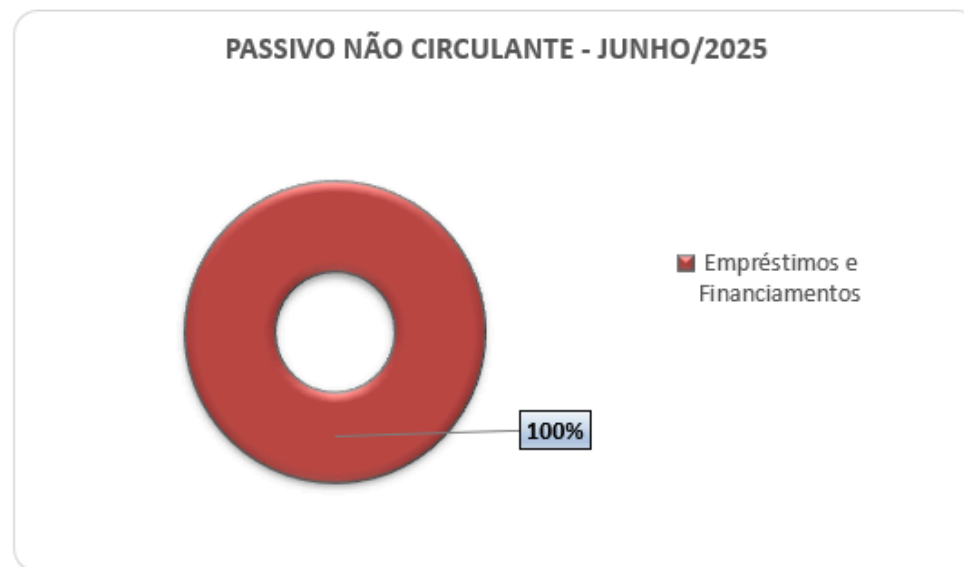
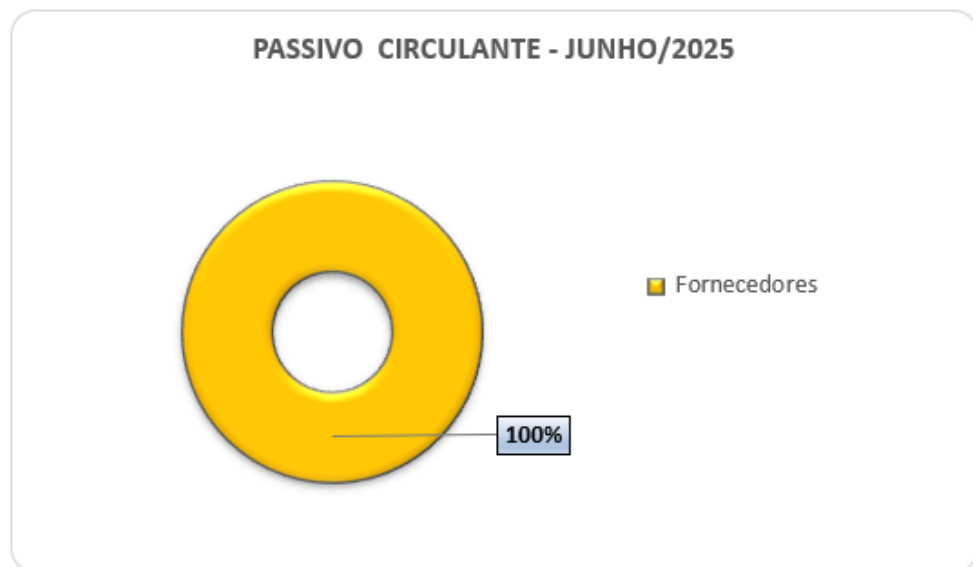
ENDIVIDAMENTO/ PASSIVO DO GRUPO RIBEIRO

Em junho de 2025, o endividamento total do Grupo Ribeiro perfaz a quantia de R\$ 8,5 milhões, principalmente com *Empréstimos e Financiamentos* em R\$ 5,1 milhões (60%) e *Fornecedores* em R\$ 3,3 milhões (40%).

Endividamento Total	Valor R\$	%
Fornecedores	3.391.353	40%
Empréstimos e Financiamentos	5.183.105	60%
TOTAL	8.574.458	100%



A estrutura do endividamento tem como principal componente o Passivo Não Circulante (dívidas de longo prazo), que totaliza R\$ 5,1 milhões e representa 60% do endividamento total, tendo como único componente o saldo de *Empréstimos e Financiamentos* (100%). Por sua vez, o Passivo Circulante (dívidas de curto prazo) perfaz a quantia de R\$ 3,3 milhões e representa 40% do total do endividamento, sendo composto por *Fornecedores* (100%):



*O percentual é referente ao total do passivo circulante e não circulante, respectivamente.

DEMONSTRAÇÃO DO RESULTADO ACUMULADO

A Demonstração do Resultado do Exercício (DRE) consolidada do Grupo Ribeiro, foi elaborada com base nos balancetes mensais fornecidos pelos Recuperandos, para o mês de junho de 2025:

DEMONSTRAÇÃO DE RESULTADO	RESULTADO MENSAL					RESULTADO ACUMULADO	
	jun-25	V%	mai-25	V%	H%	jun-25	mai-25
01. Receita Bruta	306.000	100%	-	0%	100%	5.902.374	5.596.374
01.1. Receita de Vendas	306.000	100%	-	0%	100%	5.902.374	5.596.374
02. Dedução da Receita Bruta	-	0%	-	0%	0%	-	-
03. Receita Operacional Líquida	306.000	100%	-	0%	100%	5.902.374	5.596.374
04. Custos Operacionais	(14.054)	-5%	(21.065)	-100%	-33%	(167.252)	(153.198)
04.1. Custos com Pessoal	(14.054)	-5%	(21.065)	-100%	-33%	(164.598)	(150.544)
04.2. Custos das Mercadorias Vendidas	-	0%	-	0%	0%	(2.654)	(2.654)
05. Lucro (Prejuízo) Bruto	291.946	95%	(21.065)	-100%	-1486%	5.735.122	5.443.176
06. Despesas Operacionais	(1.179.888)	-386%	(1.302.057)	-100%	-9%	(6.912.561)	(5.732.674)
06.1. Trabalhistas	(2.147)	-1%	(2.006)	-100%	7%	(17.853)	(15.706)
06.2. Administrativas e Gerais	(1.174.881)	-384%	(1.289.758)	-100%	-9%	(6.828.567)	(5.653.686)
06.3. Tributárias	(2.860)	-1%	(10.293)	-100%	-72%	(66.141)	(63.281)
07. Outras Receitas (Despesas) Operacionais	-	0%	-	0%	0%	-	-
07.1. Outras Receitas	-	0%	-	0%	0%	-	-
07.2. Outras Despesas	-	0%	-	0%	0%	-	-
08. Resultado Operacional	(887.942)	-290%	(1.323.122)	-100%	-33%	(1.177.439)	(289.497)
09. Depreciação / Amortização	-	0%	-	0%	0%	-	-
10. EBITDA	(885.082)	-289%	(1.312.829)	-100%	-33%	(1.111.298)	(226.216)
11. Receitas (Despesas) Financeiras	10.597	3%	23.811	-100%	-55%	36.477	25.880
11.1. Receitas Financeiras	10.860	4%	25.998	-100%	-58%	39.737	28.876
11.2. Despesas Financeiras	(263)	0%	(2.186)	-100%	-88%	(3.259)	(2.996)
12. Lucro (Prejuízo) Antes do IRPJ e CSLL	(877.345)	-287%	(1.299.310)	-100%	-32%	(1.140.962)	(263.617)
13. Provisão para IRPJ e CSLL	-	0%	-	0%	0%	-	-
14. Lucro (Prejuízo) Líquido do Período	(877.345)	-287%	(1.299.310)	-100%	-32%	(1.140.962)	(263.617)

ANÁLISE DO RESULTADO CONSOLIDADO

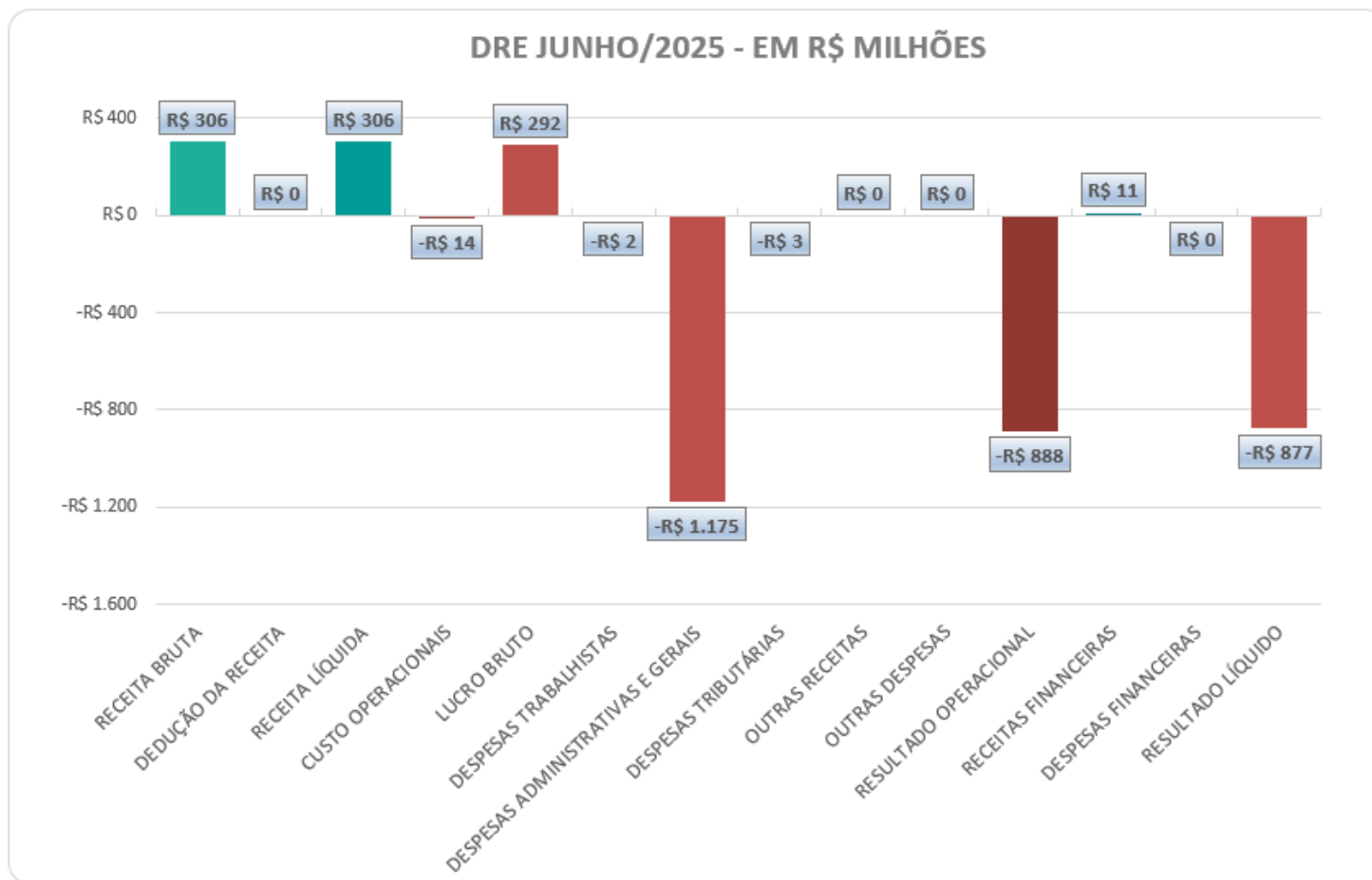
A Receita Bruta do Grupo Ribeiro é composta pelas receitas de vendas, totalizando R\$ 306 mil no mês de junho/2025. No acumulado de janeiro a junho de 2025, a receita bruta e a receita líquida é de R\$ 5,9 milhões.

Os custos operacionais, compostos por custos com pessoal e custos das mercadorias vendidas, foram de R\$ 14 mil no período analisado. No acumulado de janeiro a junho de 2025, os custos totalizaram R\$ 167 mil. Após, as despesas operacionais no mês em análise foram de R\$ 1,1 milhões, sendo R\$ 2 mil referente às despesas trabalhistas, R\$ 1,1 milhões relativos às despesas gerais e administrativas, e R\$ 3 mil relacionado às despesas tributárias. No acumulado do período, as despesas operacionais totalizaram R\$ 6,9 milhões.

O resultado financeiro líquido apurado no mês ficou positivo em R\$ 11 mil, sendo R\$ 11 mil em receitas financeiras e R\$ 263 reais em despesas financeiras. No acumulado, perfaz o montante positivo de R\$ 36 mil.

No mês de junho/2025, o Grupo Ribeiro apresentou prejuízo líquido de R\$ 877 mil, o que representa uma redução de 32% em comparação ao período anterior onde o prejuízo apurado no período foi de R\$ 1,2 milhões. No período acumulado de janeiro a junho de 2025, o prejuízo apurado é de R\$ 1,1 milhões.

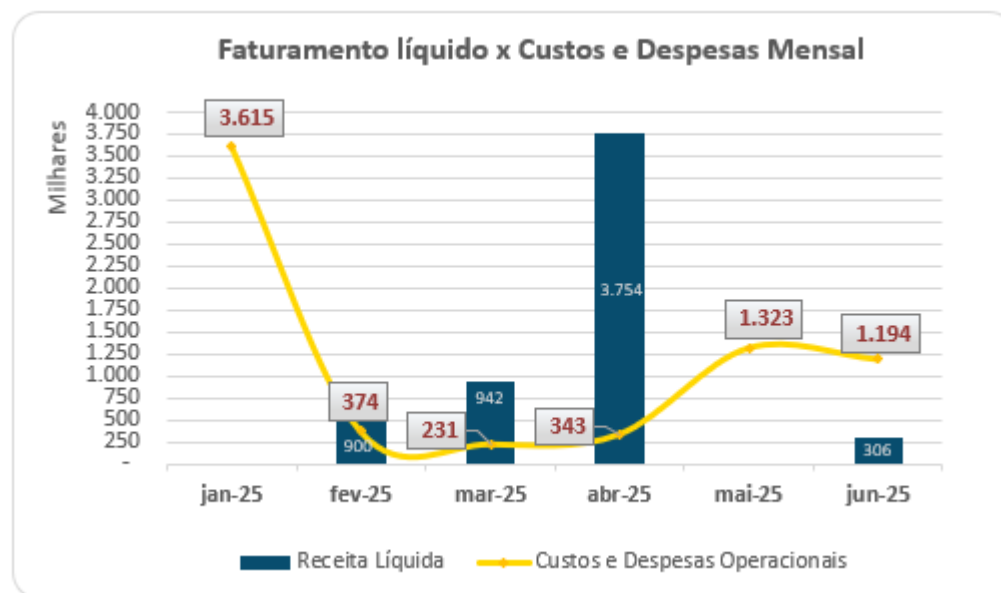
A evolução gráfica da demonstração do resultado consolidada para o mês de junho/2025 está assim evidenciada:



Receitas x Custos e Despesas Operacionais

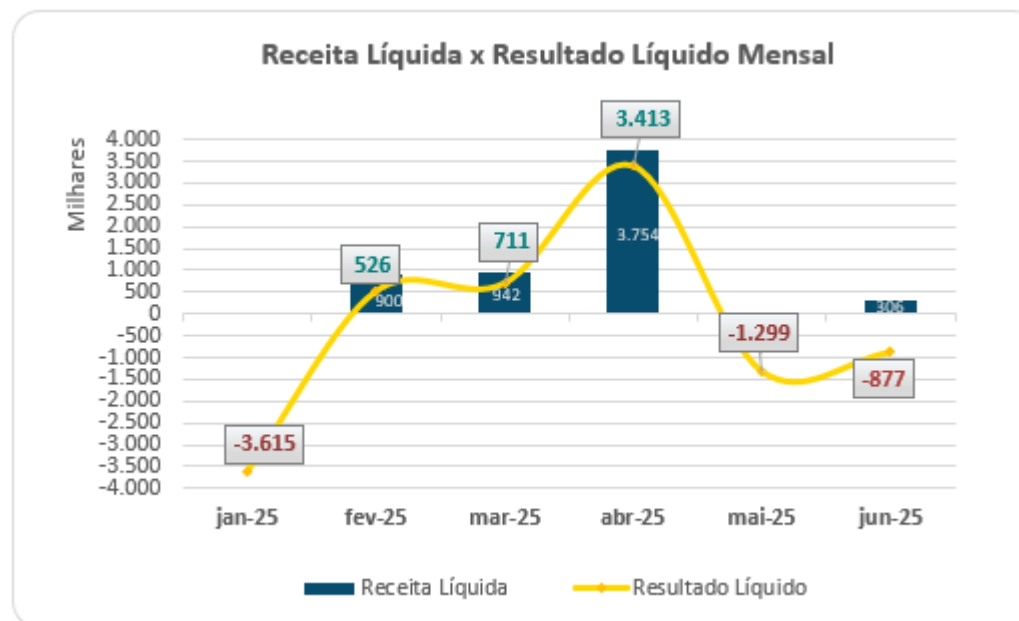
A Receita Líquida apresentou elevação de 100% em relação ao mês anterior, perfazendo a média de R\$ 984 mil, considerando o período de janeiro/2025 a junho/2025.

No que tange aos custos e despesas operacionais, apresentaram redução em relação ao último mês. A média dos custos e despesas operacionais no período de janeiro/2025 a junho/2025 perfaz R\$ 1,1 milhões:



Resultado Líquido do Período

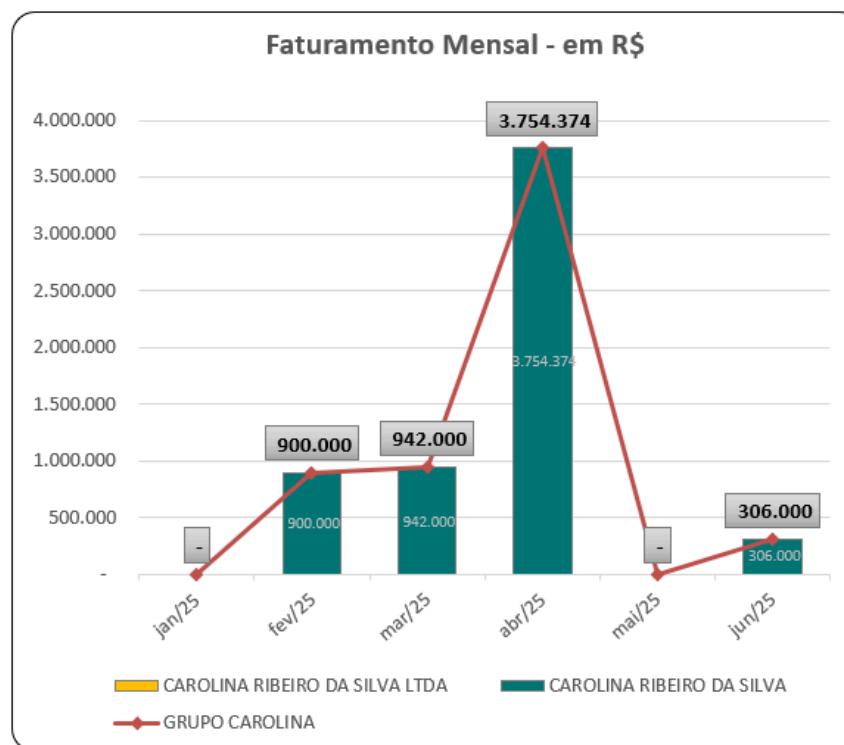
As Recuperandas registraram prejuízo líquido de R\$ 877 mil em suas operações no mês de junho de 2025 e apresentaram redução de 32% em relação ao Resultado Líquido do mês anterior. Foram registrados prejuízos nos meses de janeiro, maio e junho de 2025. Por outro lado, os meses de fevereiro a abril de 2025 apresentaram resultado líquido positivo:



FATURAMENTO

No mês de junho de 2025, o Grupo Ribeiro apresentou faturamento de R\$ 306 mil, o que representa um aumento de 100% em relação ao mês anterior, no qual não houve registro de faturamento. Ressalta-se que, além de maio/ 2025, o mês de janeiro/2025 também não apresentou faturamento.

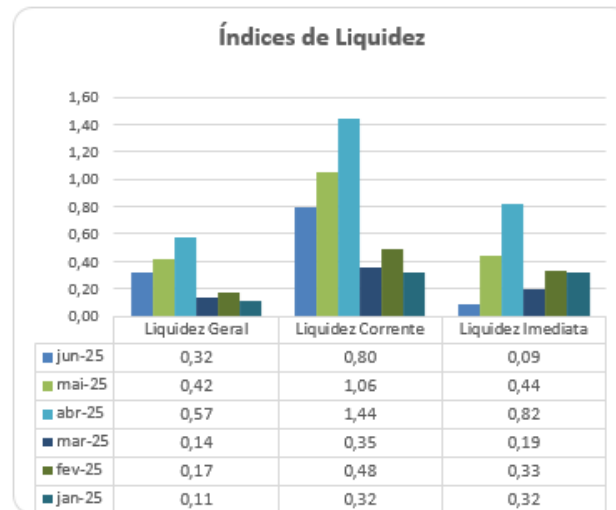
FATURAMENTO	jan/25	fev/25	mar/25	abr/25	mai/25	jun/25
CAROLINA RIBEIRO DA SILVA	-	900.000	942.000	3.754.374	-	306.000
CAROLINA RIBEIRO DA SILVA LTDA	-	-	-	-	-	-
GRUPO CAROLINA	-	900.000	942.000	3.754.374	-	306.000



INDICADORES FINANCEIROS E ECONÔMICOS

ÍNDICES DE LIQUIDEZ

	INDICADORES FINANCEIROS	FÓRMULA	jun-25	mai-25
Índices de Liquidez	Liquidez Geral	Ativo circulante + Realizável a Longo Prazo	0,32	0,42
		Passivo Circulante + Passivo Não circulante		
Índices de Liquidez	Liquidez Corrente	Ativo Circulante	0,80	1,06
		Passivo Circulante		
Índices de Liquidez	Liquidez Imediata	Ativo Disponível	0,09	0,44
		Passivo Circulante		



Liquidez Geral - Indica a capacidade de pagamento de obrigações de curto e longo prazo, com recursos ativos também de curto e longo prazo, não sendo considerados os ativos fixos. Demonstra a “viabilidade” de médio e longo prazo dos pagamentos de compromissos já assumidos. O índice inferior a 1,00, demonstra que a empresa não se encontra em condições favoráveis, uma vez que, não possui recursos suficientes para liquidar suas obrigações.

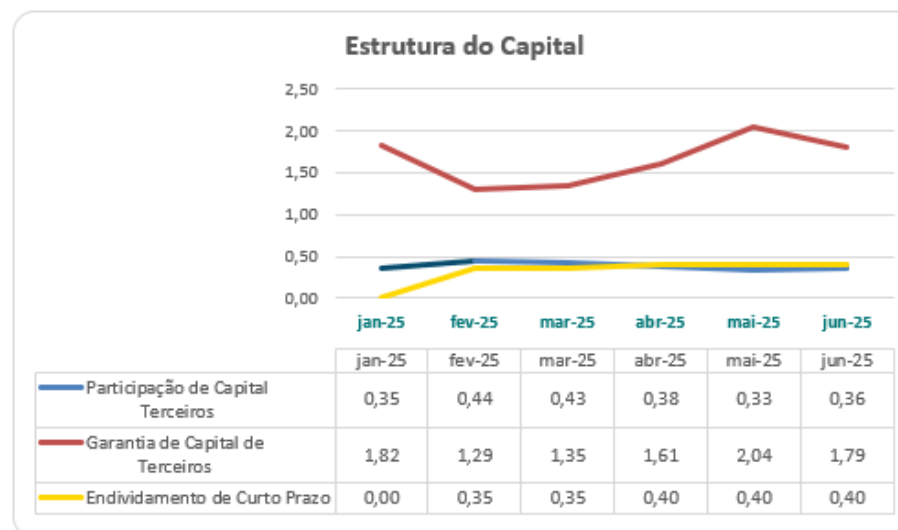
Liquidez Corrente - Indica a disponibilidade de recursos de curto prazo para pagamentos de dívidas também de curto prazo. O índice maior que 1,00, demonstra uma margem de segurança com seus recursos de curto prazo para liquidar suas obrigações também de curto prazo.

Liquidez Imediata - Índice bastante conservador considera apenas caixa, saldos bancários e aplicações financeiras de liquidez imediata para quitar as obrigações de curto prazo. As Recuperandas apresentaram este índice baixo, não havendo disponibilidade suficiente para quitar a cada R\$ 1,00 de dívida.

As análises dos indicadores de liquidez das Recuperandas dependem da posição patrimonial das contas do ativo e do passivo de modo a refletir sua realidade financeira. Assim, a não evidenciação correta dessas contas implica na análise equivocada dos índices.

ÍNDICES DE ESTRUTURA DE CAPITAL

Estrutura de Capital	INDICADORES FINANCEIROS	FÓRMULA	jun-25	maí-25
	Participação de Capital Terceiros		Passivo circulante + Passivo Não Circulante	0,36
Ativo Total				
Garantia de Capital de Terceiros		Patrimônio Líquido	1,79	1,89
		Passivo circulante + Passivo Não Circulante		
Endividamento de Curto Prazo		Passivo circulante	0,40	0,40
		Passivo circulante + Passivo Não Circulante		



Participação de Capital de Terceiros - Indica qual a “dependência” dos negócios em relação a recursos de terceiros (bancos, fornecedores, recursos trabalhistas, tributários etc.). Uma participação próxima a 1,00 denota extrema dependência de capital de terceiros para a geração de lucros. O ideal é que esta participação seja igual ou inferior a 0,6. Maior que 1 a empresa está insolvente, ou seja, estado de passivo a descoberto.

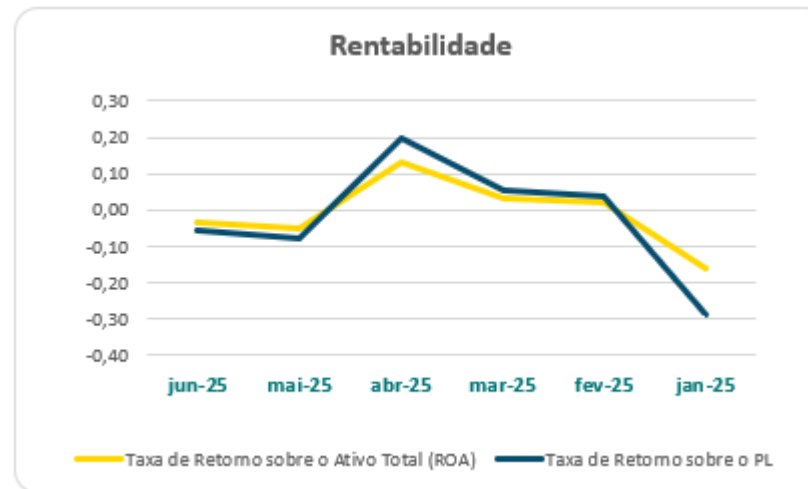
Garantia de Capital de Terceiros - Indica a proporção entre o Capital Próprio e o Capital de Terceiros, ou seja, demonstra a política de obtenção e aplicação de recursos adotada pela empresa. O resultado indica o comportamento do patrimônio líquido (recursos próprios) em relação ao capital de terceiros. Como o resultado está positivo, indica menor proporção de capital de terceiros, conseqüentemente maior segurança para os credores que emprestam capital para as empresas.

Endividamento de Curto Prazo - Indica a representatividade das obrigações de curto prazo em relação às obrigações totais da Recuperanda. Evidência qual o nível de exigibilidade de curto prazo do endividamento. Não existe uma regra geral para determinar qual o ideal para este índice, mas quanto menor for o mesmo significa maior “folga” em relação às dívidas e compromissos existentes.

As análises dos indicadores de estrutura de capital das Recuperandas dependem da posição patrimonial das contas do ativo e do passivo de modo a refletir sua realidade financeira. Assim, a não evidenciação correta dessas contas implica na análise equivocada dos índices.

ÍNDICES DE RENTABILIDADE

	INDICADORES FINANCEIROS	FÓRMULA	jun-25	mai-25
Rentabilidade	Taxa de Retorno sobre o Ativo Total (ROA)	Lucro Líquido	-0,04	-0,05
		Ativo		
Rentabilidade	Taxa de Retorno sobre o PL (ROE)	Lucro Líquido	-0,06	-0,08
		Patrimônio Líquido		



Os indicadores de rentabilidade foram calculados considerando o resultado do período de **junho de 2025**.

Taxa de Retorno sobre o Ativo - mede o retorno sobre o ativo total depois de juros e impostos. Este índice indica a lucratividade da empresa em relação aos investimentos totais, representados pelo total do ativo. Representa o retorno que o ativo total investido oferece. O resultado superior ou igual a 1 indica que a Recuperanda vem conseguindo obter retorno superior ou igual ao total investido. Em **30/06/2025** foi apurado índice negativo de 0,04, evidenciando que as Recuperandas não vem conseguindo obter retorno superior ou igual ao total investido.

Taxa de Retorno sobre o PL - representa o retorno obtido sobre o investimento efetuado pelos proprietários. Mede a capacidade da empresa de agregar valor à ela mesma utilizando recursos próprios, fazendo com que ela cresça usando somente aquilo que ela já tem. As Recuperandas não vem conseguindo obter retorno superior ou igual ao total investido pelos proprietários.

EBITDA

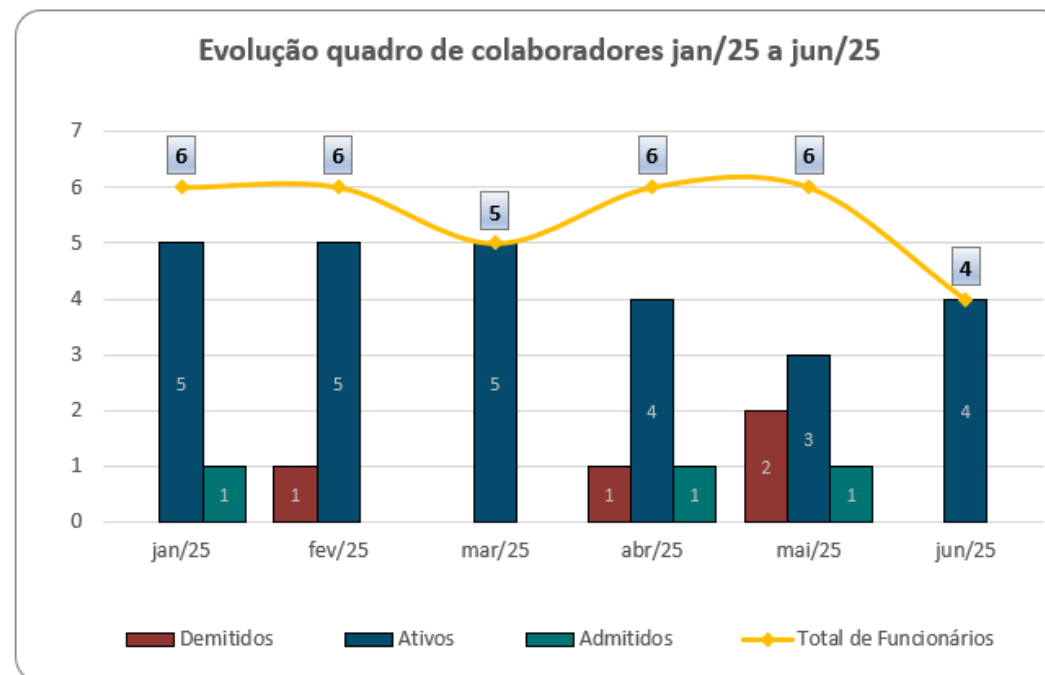
O *Ebitda* representa a geração operacional de caixa da empresa, ou seja, o quanto a empresa gera de recursos apenas em suas atividades operacionais, sem levar em consideração os efeitos financeiros, impostos e depreciação. Vale dizer que esse indicador extraído da DRE mostra o potencial de geração de caixa do negócio, indicando quanto dinheiro é gerado pelos ativos operacionais.

Para o período de junho/2025, o indicador para o Grupo Ribeiro foi negativo em R\$ 885 mil, gerando redução de caixa em suas atividades operacionais. Considerando o período acumulado de janeiro a junho de 2025, o indicador apresenta saldo negativo em R\$ 1,1 milhões.

QUADRO DE FUNCIONÁRIOS

O Grupo Ribeiro encerrou o mês de junho/2025 com 4 funcionários. No mês anterior, o quadro de pessoal era composto por 6 colaboradores.

FUNCIONÁRIOS	dez/24	jan/25	fev/25	mar/25	abr/25	mai/25	jun/25
Ativos	5	5	5	5	4	3	4
Admitidos	0	1	0	0	1	1	0
Demitidos	0	0	1	0	1	2	0
Total de Funcionários	5	6	6	5	6	6	4



CAROLINA RIBEIRO DA SILVA LTDA.

Apresenta-se o Balanço Patrimonial individualizado da Recuperanda Carolina Ribeiro da Silva Ltda. (CNPJ nº 59.297.718/0001-34) em 30/06/2025, elaborado com base nos balancetes de verificação fornecidos. *(não auditado)*:

ATIVO - EM R\$						PASSIVO - EM R\$					
GRUPO PATRIMONIAL	jun-25	V%	mai-25	V%	H%	GRUPO PATRIMONIAL	jun-25	V%	mai-25	V%	H%
Circulante	19.361	100%	19.361	100%	0%	Circulante	-	0%	-	0%	0%
Disponibilidades	19.361	100%	19.361	100%	0%						
						Não Circulante	-	0%	-	0%	0%
						Patrimônio Líquido	19.361	100%	19.361	100%	0%
						Capital Social	20.000	103%	20.000	103%	0%
						Resultados Acumulados	-	0%	-	0%	0%
						Resultado do Exercício	(639)	-3%	(639)	-3%	0%
TOTAL DO ATIVO	19.361	100%	19.361	100%	0%	TOTAL DO PASSIVO	19.361	100%	19.361	100%	0%

A análise financeira foi efetuada de acordo com as informações relativas ao mês de junho de 2025, prestadas pela Recuperanda de forma comparativa ao mês anterior.

Análise das principais contas do Ativo

- **Disponibilidades:** São representados pelos saldos de caixa. No mês de junho/2025, a Recuperanda não apresentou variação de caixa em relação ao mês anterior, finalizando o mês com saldo de R\$ 19 mil.

Disponibilidades	jun-25	mai-25	%T
Caixa Geral	19.361	19.361	0%
Total	19.361	19.361	0%

Análise do Patrimônio Líquido

O Patrimônio Líquido em 30/06/2025 registra saldo positivo de R\$ 19 mil.

Considerando o resultado acumulado de janeiro a junho de 2025, o prejuízo incorporado no patrimônio líquido é de R\$ 639 reais. O capital social é de R\$ 20 mil.



Análise do Resultado do Período

Apresenta-se a Demonstração de Resultado individualizado de Carolina Ribeiro da Silva Ltda. para o mês de **junho/2025**, elaborado com base nos balancetes de verificação fornecidos (não auditado):

DEMONSTRAÇÃO DE RESULTADO	RESULTADO MENSAL					RESULTADO ACUMULADO	
	jun-25	V%	mai-25	V%	H%	jun-25	mai-25
01. Receita Bruta	-	0%	-	0%	0%	-	-
01.1. Receita de Vendas	-	0%	-	0%	0%	-	-
02. Dedução da Receita Bruta	-	0%	-	0%	0%	-	-
03. Receita Operacional Líquida	-	0%	-	0%	0%	-	-
04. Custos Operacionais	-	0%	-	0%	0%	-	-
04.1. Custos com Pessoal	-	0%	-	0%	0%	-	-
04.2. Custos das Mercadorias Vendidas	-	0%	-	0%	0%	-	-
05. Lucro (Prejuízo) Bruto	-	0%	-	0%	0%	-	-
06. Despesas Operacionais	-	0%	-	0%	0%	(613)	(613)
06.1. Trabalhistas	-	0%	-	0%	0%	-	-
06.2. Administrativas e Gerais	-	0%	-	0%	0%	-	-
06.3. Tributárias	-	0%	-	0%	0%	(613)	(613)
07. Outras Receitas (Despesas) Operacionais	-	0%	-	0%	0%	-	-
07.1. Outras Receitas	-	0%	-	0%	0%	-	-
07.2. Outras Despesas	-	0%	-	0%	0%	-	-
08. Resultado Operacional	-	0%	-	0%	0%	(613)	(613)
09. Depreciação / Amortização	-	0%	-	0%	0%	-	-
10. EBITDA	-	0%	-	0%	0%	-	-
11. Receitas (Despesas) Financeiras	-	0%	-	0%	0%	(27)	(27)
11.1. Receitas Financeiras	-	0%	-	0%	0%	-	-
11.2. Despesas Financeiras	-	0%	-	0%	0%	(27)	(27)
12. Lucro (Prejuízo) Antes do IRPJ e CSLL	-	0%	-	0%	0%	(639)	(639)
13. Provisão para IRPJ e CSLL	-	0%	-	0%	0%	-	-
14. Lucro (Prejuízo) Líquido do Período	-	0%	-	0%	0%	(639)	(639)

Verifica-se ausência de receitas e custos operacionais para o período de junho de 2025. No acumulado de janeiro a junho de 2025 foi apurado prejuízo líquido de R\$ 639 reais.

Despesas Operacionais

São compostos principalmente pelas despesas tributárias. No mês de junho/2025, não houve registro de despesas operacionais no período. No acumulado de janeiro a junho de 2025, as despesas operacionais totalizaram R\$ 613 reais.

Receitas (Despesas) Financeiras

Em junho de 2025, não foi registrado resultado financeiro, em razão da ausência de receitas e despesas financeiras no período. No acumulado de janeiro a junho de 2025, o resultado financeiro apresentou saldo negativo de R\$ 27 reais.

CAROLINA RIBEIRO DA SILVA

Apresenta-se o Balanço Patrimonial individualizado da Recuperanda Carolina Ribeiro da Silva (CPF nº 099.365.276-07) em 30/06/2025, elaborado com base nos balancetes de verificação fornecidos. (não auditado):

ATIVO - EM R\$						PASSIVO - EM R\$					
GRUPO PATRIMONIAL	jun-25	V%	mai-25	V%	H%	GRUPO PATRIMONIAL	jun-25	V%	mai-25	V%	H%
Circulante	2.682.385	11%	3.559.730	14%	-25%	Circulante	3.391.353	14%	3.391.353	14%	0%
Disponibilidades	282.285	1%	1.471.834	6%	-81%	Fornecedores	3.391.353	14%	3.391.353	14%	0%
Clientes	2.392.438	10%	2.086.438	8%	15%						
Impostos a Recuperar	7.662	0%	1.458	0%	100%						
Não Circulante	21.228.198	89%	21.228.198	86%	0%	Não Circulante	5.183.105	22%	5.183.105	21%	0%
Investimentos	44.300	0%	44.300	0%	0%	Empréstimos e Financiamentos	5.183.105	22%	5.183.105	21%	0%
Imobilizado	21.183.898	89%	21.183.898	85%	0%						
TOTAL DO ATIVO	23.910.583	100%	24.787.928	100%	-4%	Patrimônio Líquido	15.336.125	64%	16.213.470	65%	-5%
						Capital Social	-	0%	-	0%	0%
						Resultados Acumulados	6.381.602	27%	6.381.602	26%	0%
						Resultado do Exercício	(1.140.322)	-5%	(262.978)	-1%	334%
						Ajustes de Exercícios Anteriores	10.094.846	42%	10.094.846	41%	0%
						TOTAL DO PASSIVO	23.910.583	100%	24.787.928	100%	-4%

A análise financeira foi efetuada de acordo com as informações relativas ao mês de junho de 2025, prestadas pela Recuperanda de forma comparativa ao mês anterior.



Análise das principais contas do Ativo

- **Caixa e Equivalentes de caixa:** São representados pelos saldos em conta corrente, aplicações financeiras e de caixa. No mês de junho/2025, a Recuperanda apresentou redução de 81% de caixa e equivalentes de caixa, finalizando o mês com saldo de R\$ 282 mil, frente ao saldo de R\$ 1,4 milhões registrado no mês anterior. A variação do período decorre, principalmente, do resgate de aplicação financeira, que reduziu em R\$ 1,1 milhões o saldo da rubrica *Banco Unicred CDB UNI (2187)*, correspondente a aplicação financeira e seus respectivos rendimentos, bem como da redução na rubrica *Bancos Contas Movimento*, em R\$ 35 mil, em razão de pagamentos efetuados.

Disponibilidades	jun-25	mai-25	%T
Caixa Geral	124.870	139.862	-11%
Bancos Conta Movimento	(5.826)	28.984	-120%
Aplicações Financeiras	163.241	1.302.988	-87%
Total	282.285	1.471.834	-81%

A perícia técnica informa que a Recuperanda não apresentou os extratos bancários, impossibilitando a conferência dos saldos com os valores registrados no balancete de verificação. Ressalta-se que os extratos bancários deverão ser encaminhados mensalmente, juntamente com a documentação contábil correspondente ao respectivo período.

Foi solicitado à Recuperanda esclarecimento sobre a existência do saldo de R\$ 125 mil registrado na conta "caixa", bem como apresentar o relatório de caixa atualizado, contendo a movimentação detalhada dos valores mantidos em espécie. A Recuperanda informou que os saldos anteriores correspondem a ajustes realizados para fins de demonstrações contábeis, uma vez que, anteriormente, era considerado apenas o caixa rural.

Em resposta à solicitação de esclarecimentos, a Recuperanda apresentou a seguinte justificativa:

Justificativa do Saldo de Caixa

O saldo de caixa apresentado nas demonstrações contábeis corresponde ao montante acumulado de exercícios anteriores, períodos nos quais não se fazia necessário o lançamento conforme os extratos bancários. Ressalta-se que tais valores não refletem a realidade financeira da Recuperação Judicial, motivo pelo qual figuram apenas como saldo anterior, sem possibilidade de modificação no período atual. Assim, não há efetivamente disponibilidade desses recursos em caixa.

- **Clientes:** O saldo de Clientes, em junho/2025, é de R\$ 2,3 milhões e representa 10% do total do ativo. Houve elevação de 15% no saldo em comparação com o período anterior, decorrente principalmente do registro de venda a prazo no montante de R\$ 306 mil, lançado na rubrica “Agrility Sementes Ltda”. Conforme balancete de verificação, os principais clientes são “ADM do Brasil Ltda.” no total de R\$ 866 mil e “Cooperativa Agrícola de Unai Ltda.” no montante de R\$ 1,2 milhões.

Cientes	jun-25	mai-25	%T
Cooperativa Agrícola de Unai Ltda	1.220.434	1.220.434	0%
ADM do Brasil Ltda	866.004	866.004	0%
Agrility Sementes Ltda	306.000	-	100%
Total	2.392.438	2.086.438	15%

A Recuperanda não apresentou, para o mês de junho/2025 o relatório analítico do contas a receber acumulado do período, com data de vencimento e data do registro contábil, bem como os saldos vencidos a receber há mais de 180 dias.

- **Impostos a Recuperar:** Compreende a rubrica IRRF a recuperar, totalizando o saldo aproximado de R\$ 8 mil. No período em análise, houve elevação de 426% no saldo em relação ao mês anterior, devido ao reconhecimento contábil de IRRF sobre aplicação financeira.

Impostos a Recuperar	jun-25	mai-25	%T
IRRF	7.662	1.458	426%
Total	7.662	1.458	426%

- **Investimentos:** São compostos por consórcios e perfazem a quantia de R\$ 44 mil. Esse grupo não apresentou variação no período em análise em relação ao mês anterior.

Investimentos	jun-25	mai-25	%T
Consórcios Bradesco SA	44.300	44.300	0%
Total	44.300	44.300	0%

- **Imobilizado:** O grupo patrimonial representa 89% do ativo total, totalizando R\$ 21,1 milhões. É composto principalmente pelos saldos nos grupos patrimoniais de “Máquinas e Equipamentos” (R\$ 9,8 milhões), “Imóveis Rurais” (R\$ 5,2 milhões), “Terrenos e Imóveis” (R\$ 5 milhões) e “Veículos” (R\$ 1 milhão). Não houve variação no período, decorrente da ausência de registro de contabilização das depreciações.

POSIÇÃO ATIVO IMOBILIZADO 30/06/2025					
	Terrenos e Imóveis	Veículos	Máquinas e Equipamentos	Imoveis Rurais	TOTAL
Balancete					
30/06/2025					
Imobilizado	5.030.000	1.037.503	9.823.395	5.293.000	21.183.898
(-) Depreciação	-	-	-	-	-
Valor residual	5.030.000	1.037.503	9.823.395	5.293.000	21.183.898
Balancete					
31/05/2025					
Imobilizado	5.030.000	1.037.503	9.823.395	5.293.000	21.183.898
(-) Depreciação	-	-	-	-	-
Valor residual	5.030.000	1.037.503	9.823.395	5.293.000	21.183.898
Variação Imobilizado	-	-	-	-	-
Variação Depreciação	-	-	-	-	-

Solicita-se à Recuperanda apresentar o relatório auxiliar analítico de junho/2025 com a individualização dos bens do ativo imobilizado e os respectivos valores contábeis.

Análise das principais contas do Passivo

- **Fornecedores:** Registrado no curto prazo, o saldo totaliza R\$ 3,3 milhões, correspondendo a 40% do endividamento total da Recuperanda. Conforme verificado no balancete de verificação, os principais fornecedores são Protec Produtos Agrícolas Ltda, no valor de R\$ 1,4 milhões; Terra do Brasil P. Agrope. Ltda, no montante de R\$ 686 mil; e Taruma Agrocomercial Ltda, na quantia de R\$ 433 mil. Não houve variação no saldo em relação ao mês anterior, conforme detalhado a seguir:

Fornecedores	jun-25	mai-25	%T
Protec Produtos Agrícolas Ltda	1.429.263	1.429.263	0%
Terra do Brasil P. Agrope. Ltda	686.280	686.280	0%
Taruma Agrocomercial Ltda	433.326	433.326	0%
Tche Produtos Agrícolas Ltda	306.054	306.054	0%
Sinova Inovações Agrícolas S/A	284.943	284.943	0%
Demais Fornecedores	251.486	251.486	0%
Total	3.391.353	3.391.353	0%

A Recuperanda apresentou, para o mês de junho/2025, o relatório analítico de contas a pagar, contendo a composição dos saldos de parcelas pagas, com indicação da data de pagamento e data do registro contábil.

- **Empréstimos e Financiamentos:** Correspondem a 60% do total do endividamento da Recuperanda, totalizando R\$ 5,1 milhões junto às Instituições Financeiras Sicoob Noroeste de Minas, Banco Volkswagen, Banco Bradesco e Banco CNH. Esse grupo não apresentou variação no saldo no período analisado em relação ao mês anterior.

Empréstimos e Financiamentos	jun-25	mai-25	%T
Sicoob Noroeste de Minas - Empréstimo LP	1.000.000	1.000.000	0%
Empréstimo Banco Sicoob Noroeste de Minas	1.845.690	1.845.690	0%
Banco Volkswagen	184.020	184.020	0%
Banco Bradesco Financiamentos S/A	391.675	391.675	0%
Banco CNH Industrial Capital S.A	1.761.720	1.761.720	0%
Total	5.183.105	5.183.105	0%

Recomenda-se à Recuperanda transferir os passivos de curto e longo prazo para o grupo próprio de passivo em Recuperação Judicial, conforme o saldo da relação de credores, em atendimento ao artigo 7º, §§ 1º e 2º da Lei nº 11.101/2005, para que sejam segregados os créditos concursais e extraconcursais na escrituração contábil da Recuperanda.

Análise do Patrimônio Líquido

O Patrimônio Líquido em 30/06/2025 registra saldo positivo de R\$ 15,3 milhões, foi impactado pelo prejuízo líquido do período no valor de R\$ 877 mil. No resultado acumulado de janeiro a junho de 2025, o prejuízo incorporado no patrimônio líquido é de R\$ 1,1 milhões.

Análise do Resultado do Período

Apresenta-se a Demonstração de Resultado individualizado da Carolina Ribeiro da Silva para o mês de **junho/2025**, elaborado com base nos balancetes de verificação fornecidos. *(não auditado)*:

DEMONSTRAÇÃO DE RESULTADO	RESULTADO MENSAL					RESULTADO ACUMULADO	
	jun-25	V%	mai-25	V%	H%	jun-25	mai-25
01. Receita Bruta	306.000	100%	-	0%	100%	5.902.374	5.596.374
01.1. Receita de Vendas	306.000	100%	-	0%	100%	5.902.374	5.596.374
02. Dedução da Receita Bruta	-	0%	-	0%	0%	-	-
03. Receita Operacional Líquida	306.000	100%	-	0%	100%	5.902.374	5.596.374
04. Custos Operacionais	(14.054)	-5%	(21.065)	-100%	-33%	(167.252)	(153.198)
04.1. Custos com Pessoal	(14.054)	-5%	(21.065)	-100%	-33%	(164.598)	(150.544)
04.2. Custos das Mercadorias Vendidas	-	0%	-	0%	0%	(2.654)	(2.654)
05. Lucro (Prejuízo) Bruto	291.946	95%	(21.065)	-100%	-1486%	5.735.122	5.443.176
06. Despesas Operacionais	(1.179.888)	-386%	(1.302.057)	-100%	-9%	(6.911.949)	(5.732.061)
06.1. Trabalhistas	(2.147)	-1%	(2.006)	-100%	7%	(17.853)	(15.706)
06.2. Administrativas e Gerais	(1.174.881)	-384%	(1.289.758)	-100%	-9%	(6.828.567)	(5.653.686)
06.3. Tributárias	(2.860)	-1%	(10.293)	-100%	-72%	(65.529)	(62.669)
07. Outras Receitas (Despesas) Operacionais	0%	0%	-	0%	0%	-	-
07.1. Outras Receitas	-	0%	-	0%	0%	-	-
07.2. Outras Despesas	-	0%	-	0%	0%	-	-
08. Resultado Operacional	(887.942)	-290%	(1.323.122)	-100%	-33%	(1.176.827)	(288.885)
09. Depreciação / Amortização	-	0%	-	0%	0%	-	-
10. EBITDA	(885.082)	-289%	(1.312.829)	-100%	-33%	(1.111.298)	(226.216)
11. Receitas (Despesas) Financeiras	10.597	3%	23.811	-100%	-55%	36.504	25.907
11.1. Receitas Financeiras	10.860	4%	25.998	-100%	-58%	39.737	28.876
11.2. Despesas Financeiras	(263)	0%	(2.186)	-100%	-88%	(3.232)	(2.969)
12. Lucro (Prejuízo) Antes do IRPJ e CSLL	(877.345)	-287%	(1.299.310)	-100%	-32%	(1.140.322)	(262.978)
13. Provisão para IRPJ e CSLL	-	0%	-	0%	0%	-	-
14. Lucro (Prejuízo) Líquido do Período	(877.345)	-287%	(1.299.310)	-100%	-32%	(1.140.322)	(262.978)

Ao analisar o resultado do exercício observa-se que em 30/06/2025 foi apurado prejuízo líquido mensal no valor de R\$ 877 mil, enquanto no mês anterior foi apurado prejuízo líquido de R\$ 1,2 milhões. No acumulado de janeiro a junho de 2025 foi apurado prejuízo líquido de R\$ 1,1 milhões.

Conforme esclarecimentos da Recuperanda, as variações estão relacionadas ao período de safra, refletindo em oscilações tanto nas receitas quanto nas despesas gerais da fazenda, podendo superar 10% em determinados meses.

A seguir a análise da Administradora Judicial.

Receita Operacional

A Receita operacional é composta principalmente pelas receitas de vendas de soja e milho, totalizando R\$ 306 mil em junho de 2025. Houve elevação de 100% no saldo em relação ao mês anterior. No acumulado de janeiro a junho de 2025, a receita bruta e a receita líquida totalizaram R\$ 5,9 milhões.

A Recuperanda apresentou a seguinte justificativa da variação superior a 10% ocorrida nesse grupo da DRE:

Receita de Venda de milho

A receita proveniente da comercialização da milho apresentou um aumento expressivo em razão do recebimento referente à safra vigente. Ressalta-se que tais variações estão diretamente relacionadas às oscilações do valor de mercado das commodities, bem como ao volume efetivamente colhido na propriedade rural.

Custos Operacionais

São compostos principalmente por custos com pessoal, totalizando R\$ 14 mil no mês de junho/2025. Apresentou redução de 33% em relação ao mês anterior, atribuída principalmente à ausência de despesas com salários e rescisão trabalhista, que no período anterior somaram R\$ 21 mil. Por outro lado, houve despesas com INSS no valor de R\$ 14 mil. No acumulado de janeiro a junho de 2025, os custos operacionais totalizaram R\$ 167 mil.

A Recuperanda não apresentou a justificativa da variação superior a 10% ocorrida nesse grupo da DRE.

Custos com Pessoal	jun-25	mai-25	%T
Salários e Ordenados	-	19.881	-100%
Rescisão Trabalhista	-	1.184	-100%
Despesas c/INSS	14.054	-	100%
Total	14.054	21.065	-33%

Despesas Operacionais

As despesas operacionais são compostas principalmente pelas despesas trabalhistas, despesas gerais e administrativas, e despesas tributárias, totalizando R\$ 1,1 milhões no período. Houve uma redução de 9% em relação ao mês anterior. A principal variação ocorreu no grupo despesas gerais e administrativas, que apresentou diminuição de R\$ 115 mil, reflexo sobretudo da redução de *Despesas Diversas* em R\$ 206 mil. Em contrapartida, registraram-se elevações nas rubricas de *Energia Elétrica*, com acréscimo de R\$ 49 mil, e *Despesa com Consultoria Agrícola*, com aumento de R\$ 48 mil. Já no acumulado de janeiro a junho de 2025, as despesas operacionais somaram R\$ 6,9 milhões.

Despesas Trabalhistas	jun-25	mai-25	%T
Rescisão	-	2.006	-100%
Despesas c/FGTS	2.147	-	100%
Total	2.147	2.006	100%

Despesas Tributárias	jun-25	mai-25	%T
IPVA	1.516	1.516	0%
Impostos e Taxas	1.344	8.777	-85%
Total	2.860	10.293	-72%

Despesas Administrativas e Gerais	jun-25	mai-25	%T
Energia Elétrica	66.012	16.713	295%
Telefone	81	81	0%
Combustíveis e Lubrificantes	44.442	48.415	-8%
Conservação do Imobilizado	429	1.884	0%
Manutenção de Sistemas e Softwares	768	644	19%
Despesas c/ Sindicatos e Associações	484	484	0%
Seguros	6.236	5.120	22%
Internet	435	435	0%
Fertilizantes	27.880	-	100%
Despesa com Coleta de Resíduos	500	500	0%
Material de EPI	-	179	-100%
Despesas c/Maquinas e Equipamentos	23.244	32.424	-28%
Despesas Diversas	952.370	1.158.511	-18%
Despesas c/ Cantina	351	758	-54%
Despesa c/ Consultoria Agricola	50.556	2.787	1714%
Assistência em Segurança do Trabalho	1.092	1.017	7%
Assistência Contábil e Fiscal	-	5.806	-100%
Serviços de Engenharia e Arquitetura	-	14.000	-100%
Total	1.174.881	1.289.758	-9%

Verificou-se no Razão Contábil o lançamento de R\$ 757 mil, sem a devida indicação da sua natureza ou classificação. Diante disso, essa perícia técnica solicitou à Recuperanda esclarecimentos a respeito do pagamento efetuado em 20/06/2025, no referido valor, bem como apresentação da documentação comprobatória correspondente. Em resposta, a Recuperanda informou que o pagamento de R\$ 757 mil se refere a um acordo feito junto ao banco Sicoob, para não ocasionar maiores danos materiais a Recuperanda, foi feito este pagamento. A Recuperanda apresentou a documentação comprobatória conforme solicitado, encaminhando o “Primeiro Aditivo ao Instrumento à Cédula de Produto Rural com Liquidação Financeira nº 592228”.

Despesas Diversas (5687) 4.2.1.3.01.0075

20/06/2025 ENV TED IB/ATM - Sicoob Noroeste de M
--

2180

756.832,70

A Recuperanda apresentou justificativa das variações ocorridas nesse grupo da DRE:

Despesas

O crescimento observado nas despesas está diretamente relacionado às necessidades operacionais da fazenda. Destaca-se o aumento significativo nas **despesas com fertilizantes, despesas com máquinas e equipamentos, despesas com consultoria agrícola e nas despesas com energia elétrica**

A variação registrada na conta de **fertilizantes** decorre da necessidade de quitação dos insumos utilizados na safra recentemente concluída, considerando que tais aquisições foram realizadas, em sua maioria, por meio de operações a prazo.

A variação registrada na conta de **máquinas e equipamentos** decorre da necessidade de realização de manutenções nos equipamentos agrícolas, de forma a garantir a continuidade da rotina operacional da fazenda e preservar a eficiência produtiva.

A variação observada na conta de **consultoria agrícola** decorre da contratação de serviços especializados de agricultura de precisão, prestados pela empresa **Cerrado Verde**, com o objetivo de otimizar os processos produtivos e aprimorar o manejo da safra.

A variação observada nas despesas com **energia elétrica** decorre da necessidade de maior utilização dos recursos energéticos para a manutenção da rotina operacional da fazenda, refletindo o aumento do consumo associado às atividades produtivas do período.

Receitas (Despesas) Financeiras

O resultado financeiro da Recuperanda apresentou saldo positivo de R\$ 11 mil no mês analisado, decorrente, principalmente, de receitas de juros sobre aplicações financeiras no montante aproximado de R\$ 10 mil, contrapostas a despesas financeiras com IOF, no valor de R\$ 263 reais. Houve redução de 55% em relação ao mês anterior, devido principalmente a redução das receitas de juros sobre aplicações financeiras no período analisado.

Receitas (Despesas) Financeiras	jun-25	mai-25	%T
IOF	263	2.186	-88%
Juros sobre Aplicações Financeiras	(9.993)	(22.808)	-56%
Receitas Diversas	(868)	(3.190)	-73%
Total	(10.597)	(23.811)	-55%

REQUERIMENTOS RMA 06-2025

Tendo em vista todo o evidenciado, pugna pela intimação das Recuperandas para que apresentem:

CAROLINA RIBEIRO DA SILVA:

- 1) Relatório auxiliar analítico de junho/2025 com a individualização dos bens do ativo imobilizado e os respectivos valores contábeis devidamente conciliados, que não seja o razão contábil.

CONCLUSÃO

Das análises dos registros contábeis consolidados foi verificado prejuízo líquido para o mês de junho/2025 de R\$ 877 mil. No resultado acumulado de janeiro a junho de 2025, o prejuízo é de R\$ 1,1 milhões. Em que pese o resultado negativo, observa-se que a empresa está em atividade e mantém seu quadro de funcionários.

Em 30/06/2025, o Patrimônio Líquido consolidado do grupo registra o saldo positivo de R\$ 15,3 milhões, indicando que os saldos do ativo são superiores aos do passivo.

Pelo exposto, a Administradora Judicial, em conjunto com a perícia contábil, apresenta o Relatório Mensal de Atividades da Recuperanda relativo ao mês de junho/2025 e se coloca à disposição do Juízo, credores e Ministério Público para os esclarecimentos necessários.

Termos em que pede deferimento.

Nova Lima/MG, 15 de setembro de 2025.

INOCÊNCIO DE PAULA SOCIEDADE DE ADVOGADOS
ROGESTON INOCÊNCIO DE PAULA
OAB/MG 102.648

RELEVANTE CONSULTORIA CONTÁBIL & EMPRESARIAL
VICTOR MATHEUS SUDÁRIO DIAS
CRC MG 111.601/O-2
CNPJ 7501

