

RELATÓRIO MENSAL DAS ATIVIDADES DAS RECUPERANDAS

CAROLINA RIBEIRO DA SILVA LTDA;
CAROLINA RIBEIRO DA SILVA.

PROCESSO Nº 5002566-45.2025.8.13.0704

EXMO. RAFAEL LOPES LORENZONI
2ª Vara Cível da Comarca de Unai/MG

JULHO/2025



INOCÊNCIA DE PAULA
— administradora judicial —



Utilize o QrCode para acessar nossos portal.

SUMÁRIO

INTRODUÇÃO.....	3
PRINCIPAIS ATOS DO PROCESSO.....	4
RESUMO DA EVOLUÇÃO PROCESSUAL.....	5
HISTÓRICO DAS RECUPERANDAS.....	6
ESTRUTURA SOCIETÁRIA.....	7
ANÁLISE DOS FATOS.....	8
BALANÇO PATRIMONIAL CONSOLIDADO.....	9
DEMONSTRAÇÃO DO RESULTADO ACUMULADO.....	15
INDICADORES FINANCEIROS E ECONÔMICOS.....	21
QUADRO DE FUNCIONÁRIOS.....	27
CAROLINA RIBEIRO DA SILVA LTDA.....	28
CAROLINA RIBEIRO DA SILVA.....	32
REQUERIMENTOS RMA 07-2025.....	43
CONCLUSÃO.....	44



INTRODUÇÃO

Em atendimento à norma inserida nas alíneas “a” e “c”, do artigo 22, da Lei 11.101/05, a Administradora Judicial, Inocêncio de Paula Sociedade de Advogados, aqui representada por seu sócio, Dr. Rogeston Inocêncio de Paula, auxiliado pelo Perito Contador, Dr. Victor Matheus Sudário Dias, vem, à Presença de V.Exa. apresentar o Relatório Mensal de Atividades das Recuperandas, **relativo ao mês de julho/2025**, subsidiado nas informações contábeis, financeiras e econômicas das Recuperandas CAROLINA RIBEIRO DA SILVA LTDA. (CNPJ nº 59.297.718/0001-34) e CAROLINA RIBEIRO DA SILVA (CPF nº 099.365.276-07), juntamente denominadas de Grupo Ribeiro ou “Recuperandas”.

Necessário pontuar que as informações contábeis e financeiras analisadas no presente documento são de responsabilidade das Recuperandas, que responde por sua veracidade e exatidão.

Informa-se que as Demonstrações Financeiras das Recuperandas não são auditadas por profissionais independentes, em consonância com o art. 3º da Lei nº 11.638/2007.

A Administradora Judicial se coloca à disposição para os esclarecimentos que se fizerem necessários.

Cordialmente,

INOCÊNCIO DE PAULA SOCIEDADE DE ADVOGADOS

Administradora Judicial
Rogeston Inocêncio de Paula
OAB/MG 102.648



PRINCIPAIS ATOS DO PROCESSO

No dia 26/03/2025, CAROLINA RIBEIRO DA SILVA LTDA (CNPJ: 59.297.718/0001-34) e CAROLINA RIBEIRO DA SILVA (CPF: 099.365.276-07) distribuíram o presente pedido de Recuperação Judicial (ID nº 10419433639) o qual foi deferido pelo juízo da 2ª Vara Cível da Comarca de Unai/MG, ao ID nº 10448759115, na data de 14/05/2025.

Em cumprimento à alínea “a”, inciso I, do art. 22 da Lei 11.101/2005, a Administradora Judicial encaminhou Circular aos Credores, informando o valor e classificação de seus respectivos créditos.

O edital relativo ao §1º do art. 52, contendo a relação de credores apresentada pelas Recuperandas foi disponibilizado no DJE de 06/06/2025 e publicado em 09/06/2025.

O Plano de Recuperação Judicial (ID nº 10484007796), Laudo de Viabilidade Econômica (ID nº 10483962018) e Laudos de Avaliação de Bens (IDs nºs 10483962019 a 10483962024) foi apresentado pelas Recuperandas no dia 01/07/2025.

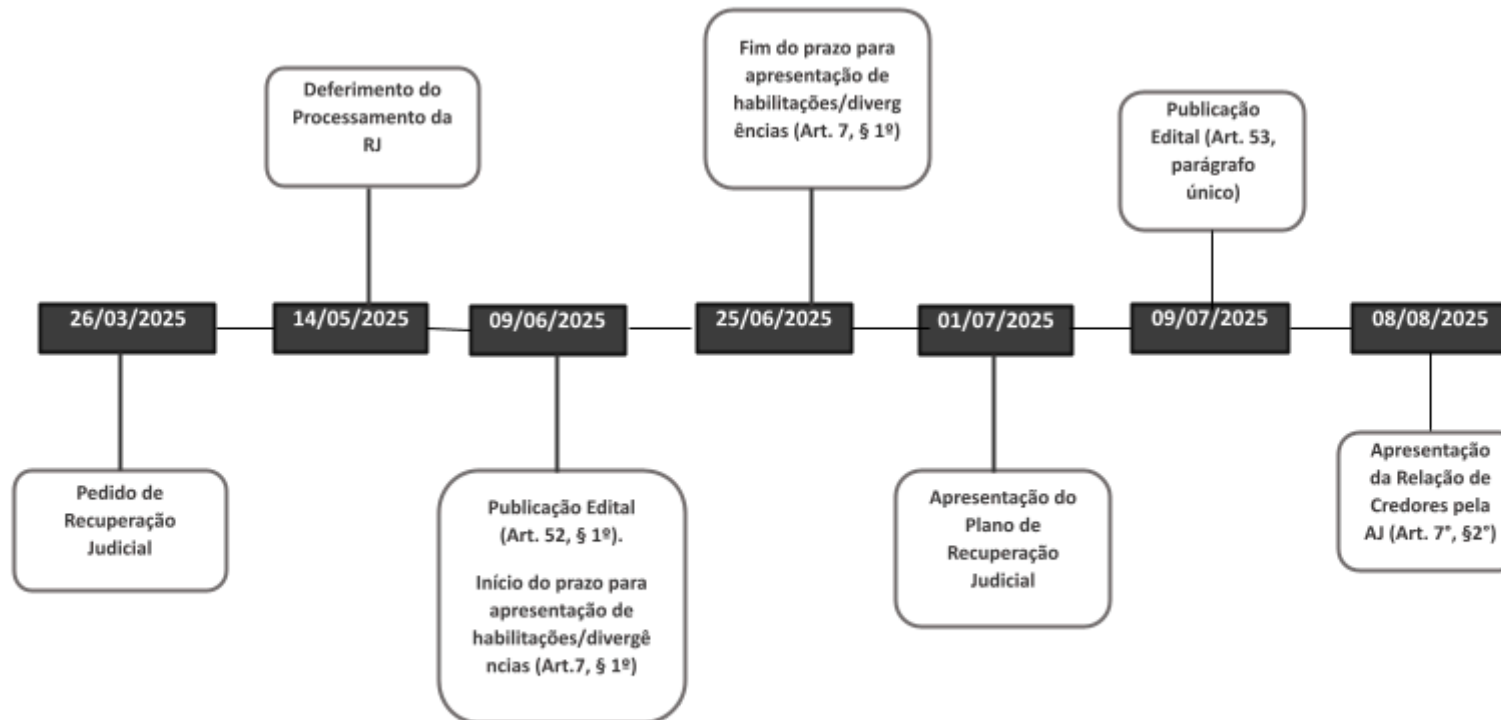
O Edital relativo ao art. 53, parágrafo único da LREF foi disponibilizado no DJEN de 08/07/2025 e considerado publicado no dia 09/07/2025.

No dia 16/07/2025, a Administradora Judicial apresentou Relatório sobre Plano de Recuperação Judicial, conforme se verifica do ID nº 10496679639.

A Relação de Credores apresentada pela Administradora Judicial, nos termos do §2º art. 7º da Lei 11.101/05, foi inserida nos IDs nº 10513162356 a 10513244006, em 08/08/2025, com as notas explicativas acerca das divergências/habilitações apresentadas pelos credores.



RESUMO DA EVOLUÇÃO PROCESSUAL



HISTÓRICO DAS RECUPERANDAS

As Requerentes Carolina Ribeiro da Silva Ltda. e Carolina Ribeiro da Silva iniciaram suas atividades há quinze anos, no segmento de cultivo de grãos, plantação de soja, sorgo, feijão, trigo, milho, e criação bovina.

Apesar do sucesso da safra de 2019, ante a presença de um clima favorável e preços vantajosos para a produção de soja e a criação bovina, os lucros ficaram aquém das expectativas devido ao aumento vertiginoso no preço dos insumos, fertilizantes e adubos e pela conseqüente queda dos preços das sacas de grãos nos anos seguintes, afetando gravemente a rentabilidade da empresa, impactando diretamente o fluxo financeiro.

Nas safras de 2022, 2023 e 2024, sofreram com instabilidades climáticas que impediram o plantio dentro da janela ideal, resultando em áreas não cultivadas e o excesso de chuvas comprometeu a colheita, ampliando o déficit de produção e tornando a manutenção das operações ainda mais difícil, sendo necessária a busca de soluções por meio de empréstimos e contratos financeiros.

A pandemia de COVID-19 causou um impacto generalizado no agronegócio brasileiro, afetando a cadeia de suprimentos, logística e a demanda por commodities agrícolas, o que afetou diretamente nos valores despendidos nas áreas rurais arrendadas.

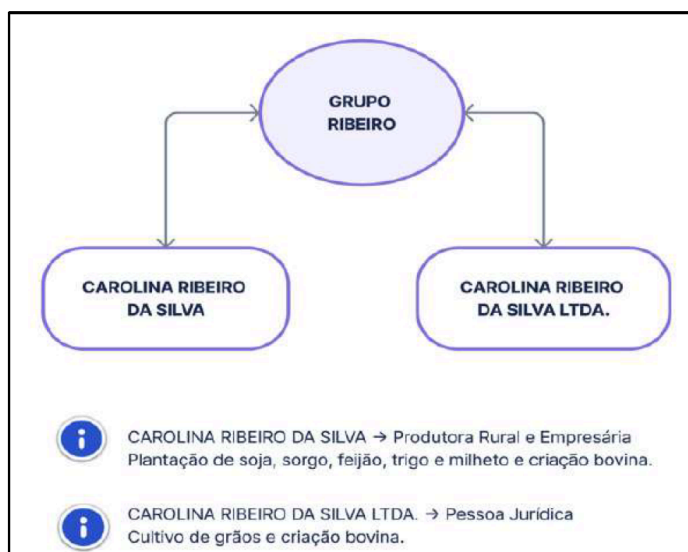
Ademais, o conflito entre Rússia e Ucrânia, iniciado em fevereiro de 2022, afetou o agronegócio brasileiro, uma vez que o principal desafio está relacionado à importação de fertilizantes, bem como o fenômeno “El Niño”, que causou a redução substancial na qualidade e na quantidade da colheita, o que impactou no fluxo de caixa, uma vez que essa condição teve resultado direto sobre o rendimento esperado por hectare.

Por fim, dentre os fatos que causaram sua crise econômico-financeira, verifica-se o aumento da taxa de juros.

ESTRUTURA SOCIETÁRIA

Conforme o contrato de Constituição de Carolina Ribeiro da Silva Ltda., o capital social é de R\$ 20.000,00 (vinte mil reais), dividido em 20.000 quotas no valor nominal de R\$ 1,00 (um real) cada uma, totalmente integralizado em moeda corrente do País pela única sócia Carolina Ribeiro da Silva, produtora rural, inscrita no CPF sob o nº 099.365.276-07 e com Inscrição Estadual de Produtor Rural nº 0017464070135. A empresa está registrada na Junta Comercial do Estado de Minas Gerais (ID nº 10419469062) sob NIRE nº 31216109154, com sede na Fazenda Ilha ou Alegre, localizada em Unaí/MG.

Sócio	Nº de Quotas	Valor Unitário	Valor Total	%
CAROLINA RIBEIRO DA SILVA	20.000	R\$ 1,00	R\$ 20.000,00	100%
Total	20.000	R\$ 1,00	R\$ 20.000,00	100%



ANÁLISE DOS FATOS

A Recuperanda disponibilizou, em 12/08/2025, parte dos documentos contábeis referentes ao mês de julho de 2025, incluindo balancetes contábeis, relatório razão analítico e documentos referentes à folha de pagamento. Posteriormente, em 21/08/2025, foram encaminhados os demais documentos contábeis essenciais pendentes, com o intuito de complementar os elementos necessários à análise contábil do período e subsidiar a elaboração do presente Relatório Mensal de Atividades (RMA).

Os documentos efetivamente recebidos até o momento compreendem: Balancete de Verificação, Razão Contábil Analítico, Balanço Patrimonial, Demonstração do Resultado do Exercício e folhas de pagamento.

Ressalta-se que os documentos contábeis referentes ao mês de março/2025 foram enviados em 09/07/2025, enquanto os documentos relativos aos meses de abril, maio e junho/2025 foram encaminhados com complementações em 29/07/2025.

Dessa forma, procede-se à análise técnica das demonstrações contábeis apresentadas, destacando que a veracidade, consistência e integridade das informações são de responsabilidade exclusiva das Recuperandas.

BALANÇO PATRIMONIAL CONSOLIDADO

Apresenta-se a posição patrimonial do ativo e do passivo consolidado do Grupo Ribeiro em **31/07/2025**, compostos pelas Recuperandas CAROLINA RIBEIRO DA SILVA LTDA. (CNPJ nº 59.297.718/0001-34) e CAROLINA RIBEIRO DA SILVA (CPF nº 099.365.276-07), elaborado com base nos balancetes de verificação fornecidos.

ATIVO - EM R\$						PASSIVO - EM R\$					
GRUPO PATRIMONIAL	jul-25	V%	jun-25	V%	H%	GRUPO PATRIMONIAL	jul-25	V%	jun-25	V%	H%
Circulante	3.896.994	16%	2.701.746	11%	44%	Circulante	3.391.353	13%	3.391.353	14%	0%
Disponibilidades	1.801.412	7%	301.646	1%	497%	Fornecedores	3.391.353	13%	3.391.353	14%	0%
Clientes	2.086.438	8%	2.392.438	10%	-13%						
Impostos a Recuperar	9.143	0%	7.662	0%	19%						
Não Circulante	21.228.198	84%	21.228.198	89%	0%	Não Circulante	5.183.105	21%	5.183.105	22%	0%
Investimentos	44.300	0%	44.300	0%	0%	Empréstimos e Financiamentos	5.183.105	21%	5.183.105	22%	0%
Imobilizado	21.183.898	84%	21.183.898	89%	0%						
						Patrimônio Líquido	16.550.734	66%	15.355.486	64%	8%
						Capital Social	20.000	0%	20.000	0%	0%
						Resultados Acumulados	6.381.697	25%	6.381.602	27%	0%
						Resultado do Exercício	54.101	0%	(1.140.962)	-5%	-105%
						Ajustes de Exercícios Anteriores	10.094.936	40%	10.094.846	42%	0%
TOTAL DO ATIVO	25.125.192	100%	23.929.944	100%	5%	TOTAL DO PASSIVO	25.125.192	100%	23.929.944	100%	5%

A análise financeira foi efetuada de acordo com as informações relativas ao mês de julho de 2025, prestadas pelas Recuperandas de forma comparativa ao mês anterior.



No que se refere à rubrica “Ajustes de Exercícios Anteriores”, no montante aproximado de R\$ 10 milhões, verificou-se que as Recuperandas efetuaram registros contábeis de R\$ 9,8 milhões em janeiro de 2025 e de R\$ 272 mil em abril de 2025.

Em janeiro de 2025, o total de R\$ 9,8 milhões foram registrados nas rubricas “Empréstimo Banco Sicoob Noroeste de Minas (113) 2.3.1.1.02.0018”, “Terrenos e Imóveis (868) 1.4.1.3.01.0001” e “Imóveis Rurais (2725) 1.4.1.3.01.0050”.

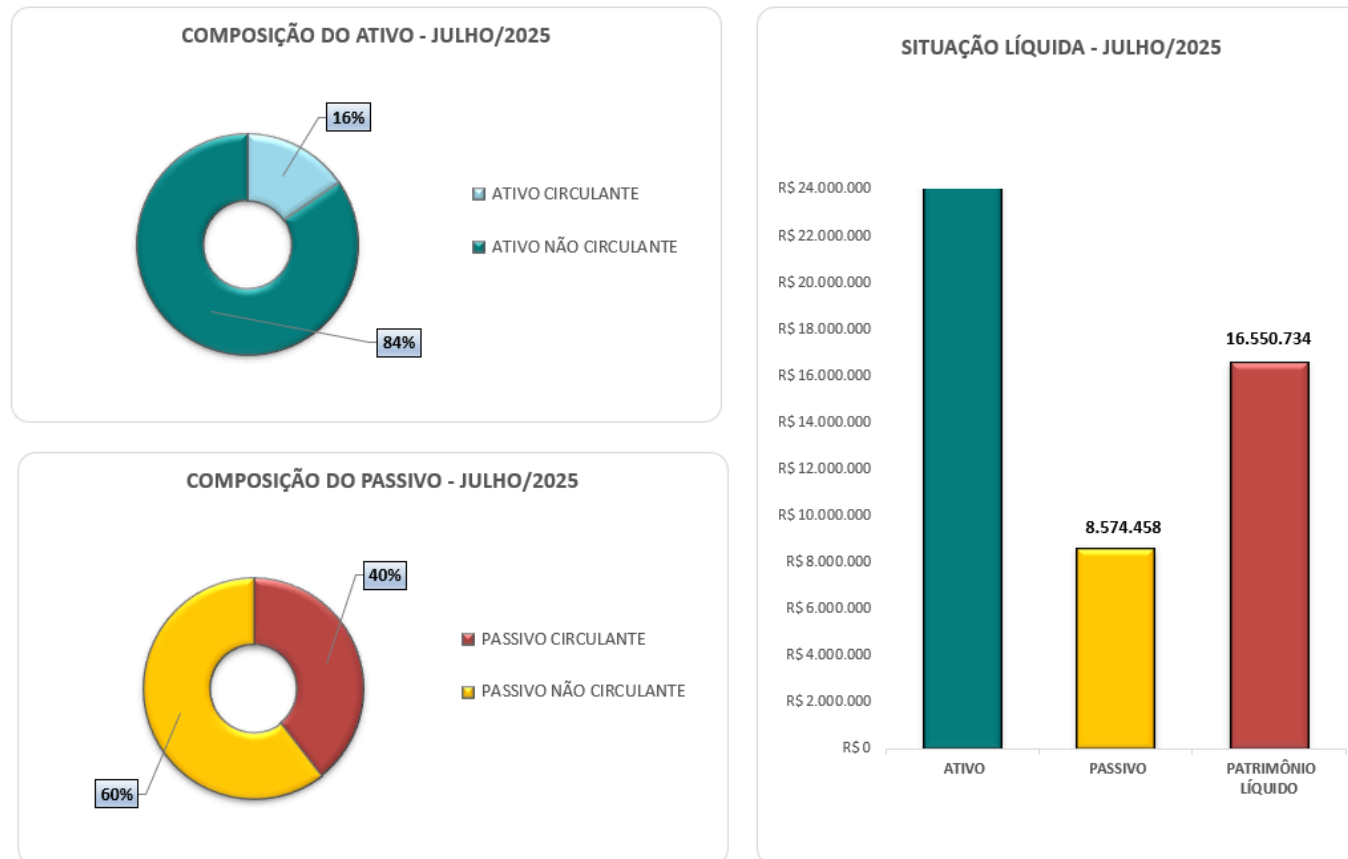
No mês abril de 2025, os ajustes de exercícios anteriores, no montante aproximado de R\$ 272 mil, foram contabilizados no grupo de Aplicações Financeiras em Disponibilidades, sob a conta “Banco Unicred CDB Uni (2187) 1.1.1.2.02.0017”.

Ajustes de exercicios anteriores (1803) 2.6.4.1.02.0007			
		Saldo Anterior:	
01/04/2025	Saldo inicial de aplicação 03/2025.	2187	271.980,78
<hr/>		TOTAIS:	0,00
			271.980,78

Banco Unicred CDB UNI (2187) 1.1.1.2.02.0017			
01/04/2025	Saldo inicial de aplicação 03/2025.	1803	271.980,78

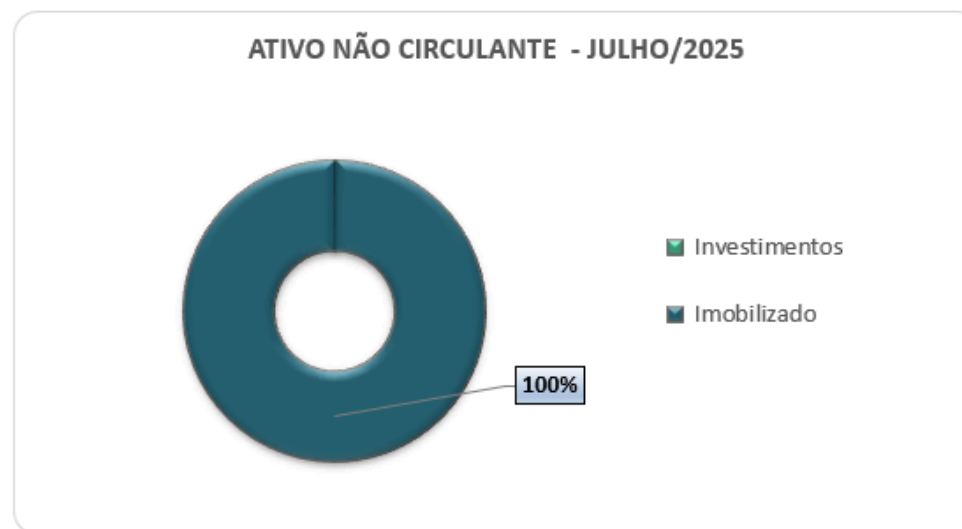
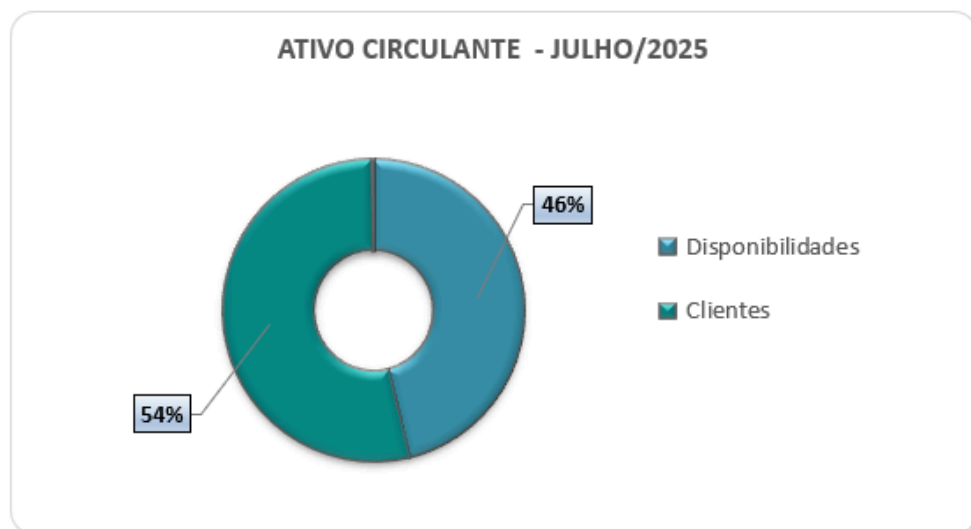
SITUAÇÃO PATRIMONIAL LÍQUIDA DO GRUPO RIBEIRO

A partir da análise gráfica abaixo apresentada, é possível verificar que os valores totais dos ativos, superam o total do passivo exigível. Essa situação indica que os saldos do Ativo são superiores aos do Passivo. Além disso, constatou-se que o saldo do patrimônio líquido consolidado é positivo, atingindo R\$ 16,5 milhões na situação patrimonial de 31 de julho de 2025.



ATIVOS DO GRUPO RIBEIRO

Em **julho/2025**, o Ativo do Grupo Ribeiro perfaz a quantia de R\$ 25,1 milhões e possui como principal componente o Ativo Não Circulante que representa 84% do Ativo total em R\$ 21,2 milhões, sendo composto principalmente por *Imobilizado* no valor líquido de R\$ 21,1 milhões (100%). Por sua vez, o Ativo Circulante perfaz o montante de R\$ 3,8 milhões e representa 16% do Ativo Total, tendo como principais componentes *Disponibilidades* no valor de R\$ 1,8 milhões (46%) e *Clientes* em R\$ 2 milhões (54%):

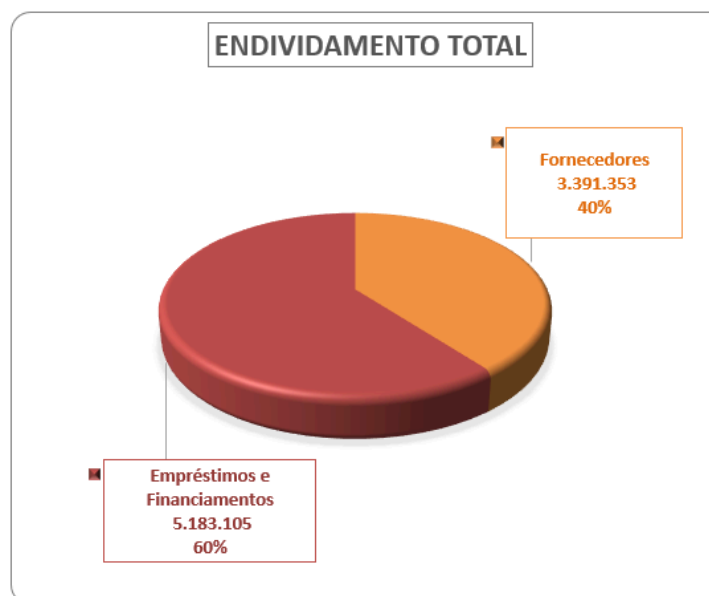


*O percentual é referente ao total do ativo circulante e não circulante, respectivamente.

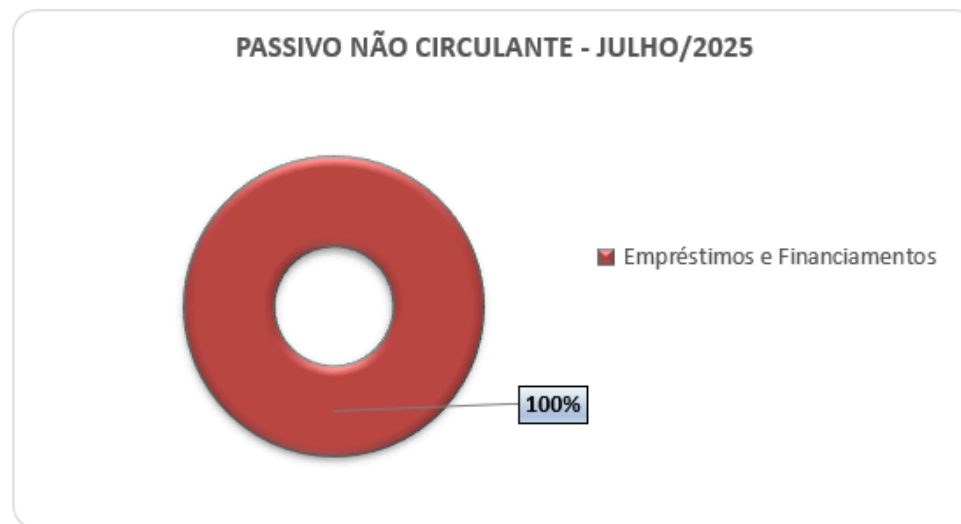
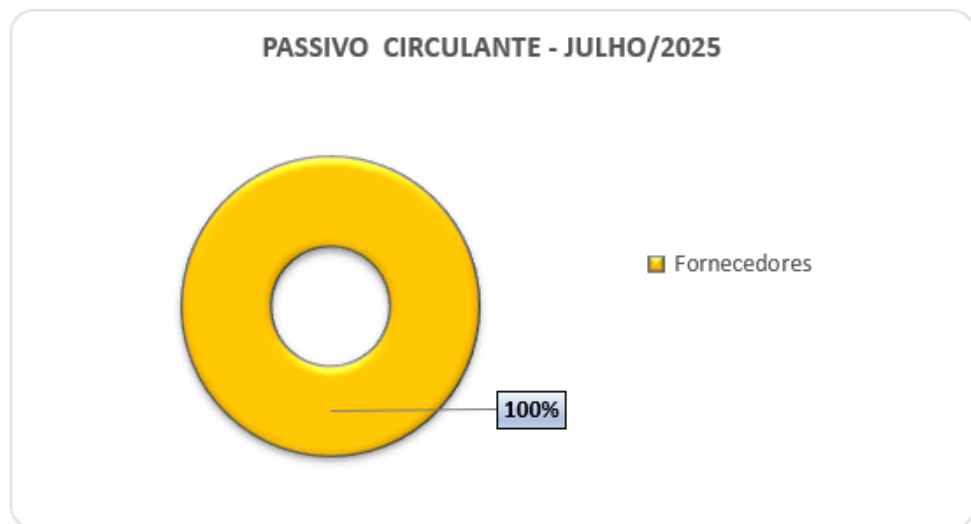
ENDIVIDAMENTO/ PASSIVO DO GRUPO RIBEIRO

Em julho de 2025, o endividamento total do Grupo Ribeiro perfaz a quantia de R\$ 8,5 milhões, principalmente com *Empréstimos e Financiamentos* em R\$ 5,1 milhões (60%) e *Fornecedores* em R\$ 3,3 milhões (40%).

Endividamento Total	Valor R\$	%
Fornecedores	3.391.353	40%
Empréstimos e Financiamentos	5.183.105	60%
TOTAL	8.574.458	100%



A estrutura do endividamento tem como principal componente o Passivo Não Circulante (dívidas de longo prazo), que totaliza R\$ 5,1 milhões e representa 60% do endividamento total, tendo como único componente o saldo de *Empréstimos e Financiamentos* (100%). Por sua vez, o Passivo Circulante (dívidas de curto prazo) perfaz a quantia de R\$ 3,3 milhões e representa 40% do total do endividamento, sendo composto por *Fornecedores* (100%):



*O percentual é referente ao total do passivo circulante e não circulante, respectivamente.

DEMONSTRAÇÃO DO RESULTADO ACUMULADO

A Demonstração do Resultado do Exercício (DRE) consolidada do Grupo Ribeiro, foi elaborada com base nos balancetes mensais fornecidos pelos Recuperandos, para o mês de julho de 2025:

DEMONSTRAÇÃO DE RESULTADO	RESULTADO MENSAL					RESULTADO ACUMULADO	
	jul-25	V%	jun-25	V%	H%	jul-25	jun-25
01. Receita Bruta	1.622.490	100%	306.000	100%	430%	7.524.865	5.902.374
01.1. Receita de Vendas	1.622.490	100%	306.000	100%	430%	7.524.865	5.902.374
02. Dedução da Receita Bruta	-	0%	-	0%	0%	-	-
03. Receita Operacional Líquida	1.622.490	100%	306.000	100%	430%	7.524.865	5.902.374
04. Custos Operacionais	(25.534)	-2%	(14.054)	-5%	82%	(192.787)	(167.252)
04.1. Custos com Pessoal	(25.534)	-2%	(14.054)	-5%	82%	(190.133)	(164.598)
04.2. Custos das Mercadorias Vendidas	-	0%	-	0%	0%	(2.654)	(2.654)
05. Lucro (Prejuízo) Bruto	1.596.956	98%	291.946	95%	447%	7.332.078	5.735.122
06. Despesas Operacionais	(442.186)	-27%	(1.179.888)	-386%	-63%	(7.354.747)	(6.912.561)
06.1. Trabalhistas	(2.469)	0%	(2.147)	-1%	15%	(20.322)	(17.853)
06.2. Administrativas e Gerais	(421.987)	-26%	(1.174.881)	-384%	-64%	(7.250.554)	(6.828.567)
06.3. Tributárias	(17.730)	-1%	(2.860)	-1%	520%	(83.871)	(66.141)
07. Outras Receitas (Despesas) Operacionais	-	0%	-	0%	0%	-	-
07.1. Outras Receitas	-	0%	-	0%	0%	-	-
07.2. Outras Despesas	-	0%	-	0%	0%	-	-
08. Resultado Operacional	1.154.771	71%	(887.942)	-290%	-230%	(22.669)	(1.177.439)
09. Depreciação / Amortização	-	0%	-	0%	0%	-	-
10. EBITDA	1.172.500	72%	(885.082)	-289%	-232%	61.202	(1.111.298)
11. Receitas (Despesas) Financeiras	40.477	2%	10.597	3%	282%	76.770	36.477
11.1. Receitas Financeiras	40.984	3%	10.860	4%	277%	80.721	39.737
11.2. Despesas Financeiras	(507)	0%	(263)	0%	93%	(3.951)	(3.259)
12. Lucro (Prejuízo) Antes do IRPJ e CSLL	1.195.248	74%	(877.345)	-287%	-236%	54.101	(1.140.962)
13. Provisão para IRPJ e CSLL	-	0%	-	0%	0%	-	-
14. Lucro (Prejuízo) Líquido do Período	1.195.248	74%	(877.345)	-287%	-236%	54.101	(1.140.962)

ANÁLISE DO RESULTADO CONSOLIDADO

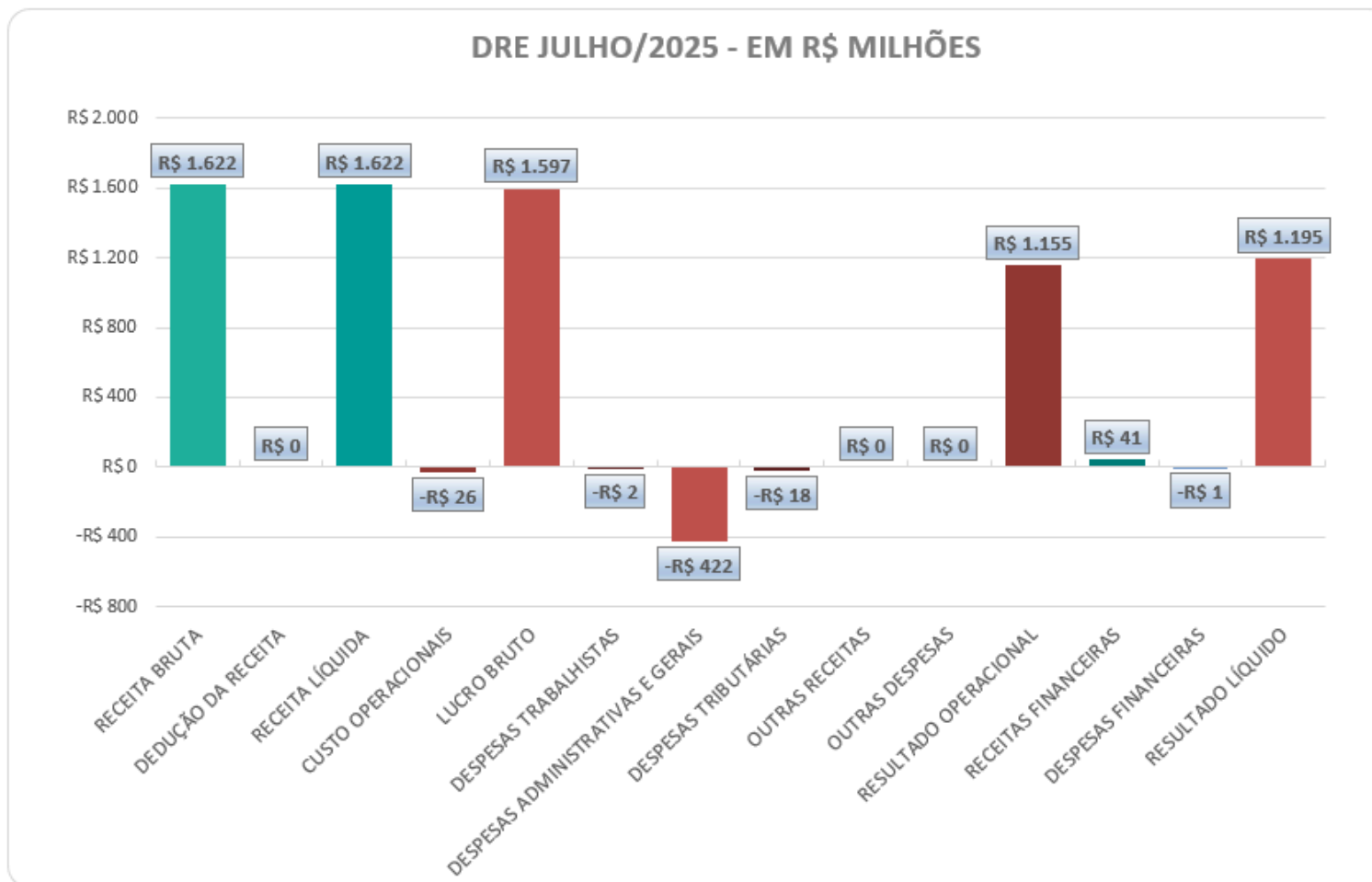
A Receita Bruta do Grupo Ribeiro é composta pelas receitas de vendas, totalizando R\$ 1,6 milhões no mês de julho/2025. No acumulado de janeiro a julho de 2025, a receita bruta e a receita líquida é de R\$ 7,5 milhões.

Os custos operacionais, compostos por custos com pessoal e custos das mercadorias vendidas, foram de R\$ 25 mil no período analisado. No acumulado de janeiro a julho de 2025, os custos totalizaram R\$ 193 mil. Após, as despesas operacionais no mês em análise foram de R\$ 442 mil, sendo R\$ 2 mil referente às despesas trabalhistas, R\$ 422 mil relativos às despesas gerais e administrativas, e R\$ 18 mil relacionado às despesas tributárias. No acumulado do período, as despesas operacionais totalizaram R\$ 7,3 milhões.

O resultado financeiro líquido apurado no mês ficou positivo em R\$ 40 mil, sendo R\$ 41 mil em receitas financeiras e R\$ 507 reais em despesas financeiras. No acumulado, perfaz o montante positivo de R\$ 77 mil.

No mês de julho/2025, o Grupo Ribeiro apresentou lucro líquido de R\$ 1,1 milhão, o que representa uma elevação de 236% em comparação ao período anterior onde o prejuízo apurado no período foi de R\$ 877 mil. No período acumulado de janeiro a julho de 2025, o lucro apurado é de R\$ 54 mil.

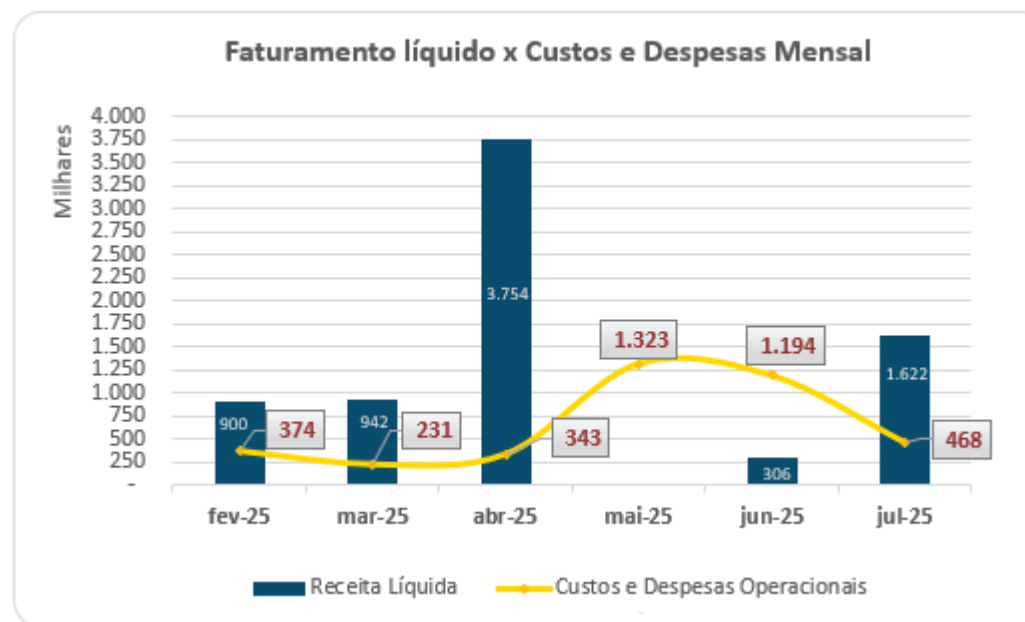
A evolução gráfica da demonstração do resultado consolidada para o mês de julho/2025 está assim evidenciada:



Receitas x Custos e Despesas Operacionais

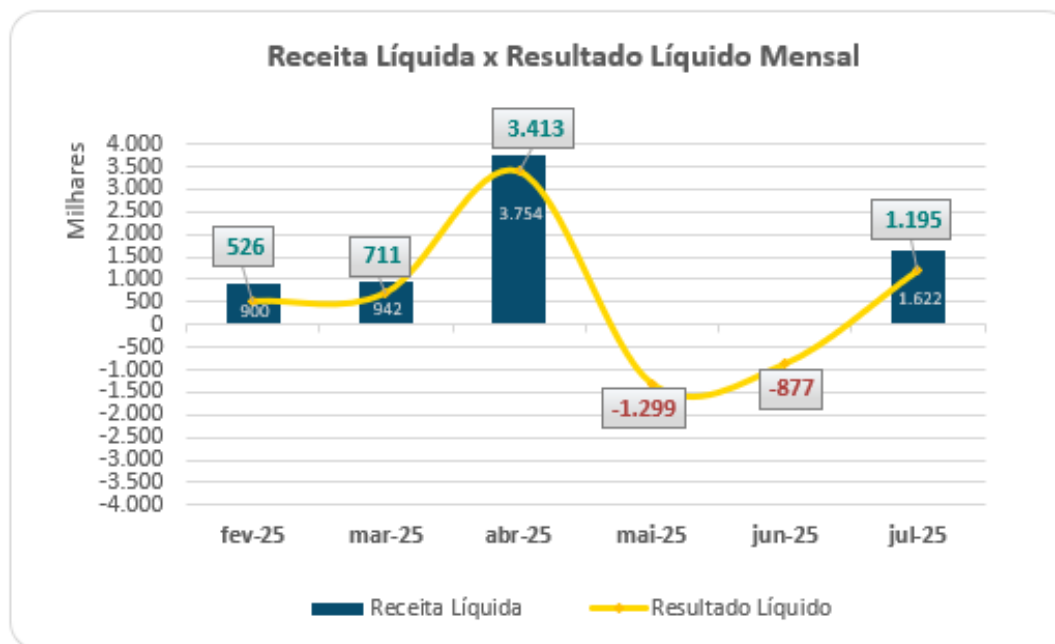
A Receita Líquida apresentou elevação de 430% em relação ao mês anterior, perfazendo a média de R\$ 1,2 milhões, considerando o período de fevereiro/2025 a julho/2025.

No que tange aos custos e despesas operacionais, apresentaram redução em relação aos últimos dois meses. A média dos custos e despesas operacionais no período de fevereiro/2025 a julho/2025 perfaz R\$ 655 mil:



Resultado Líquido do Período

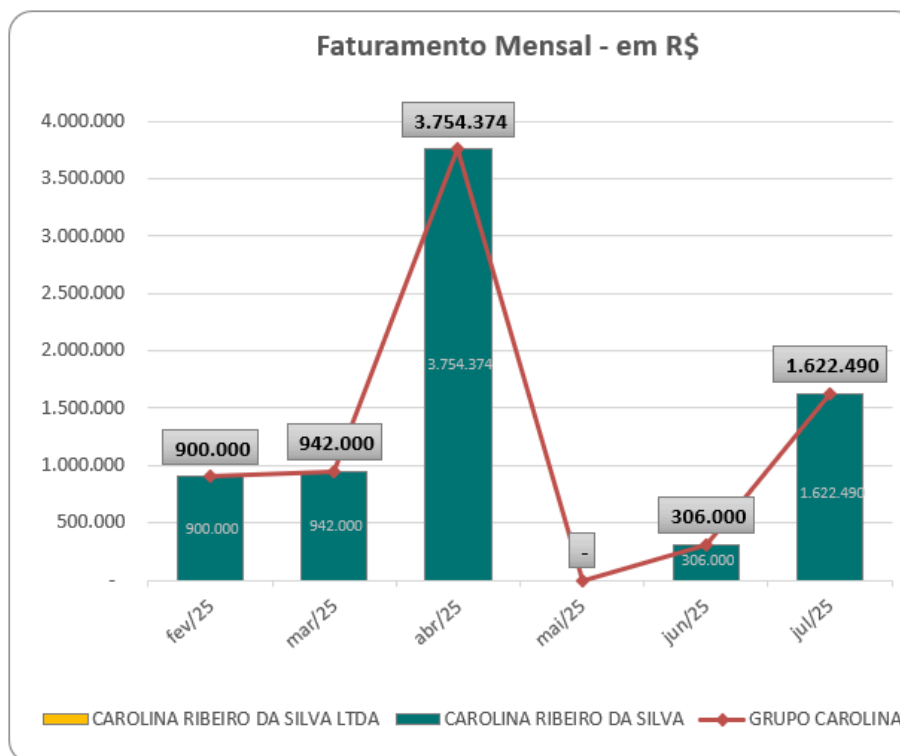
As Recuperandas registraram lucro líquido de R\$ 1,1 milhão em suas operações no mês de julho de 2025 e apresentaram elevação de 236% em relação ao Resultado Líquido do mês anterior. Foram registrados prejuízos nos meses de maio e junho de 2025. Por outro lado, os meses de fevereiro a abril de 2025, assim como julho de 2025, apresentaram resultado líquido positivo:



FATURAMENTO

No mês de julho de 2025, o Grupo Ribeiro apresentou faturamento de R\$ 1,6 milhões, o que representa um aumento de 430% em relação ao mês anterior. Ressalta-se que, no mês de maio/2025, não houve registro de faturamento.

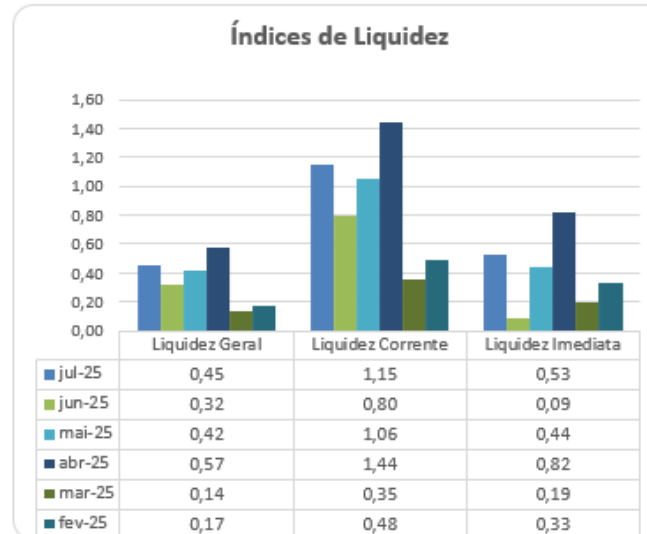
FATURAMENTO	fev/25	mar/25	abr/25	mai/25	jun/25	jul/25
CAROLINA RIBEIRO DA SILVA	900.000	942.000	3.754.374	-	306.000	1.622.490
CAROLINA RIBEIRO DA SILVA LTDA	-	-	-	-	-	-
GRUPO CAROLINA	900.000	942.000	3.754.374	-	306.000	1.622.490



INDICADORES FINANCEIROS E ECONÔMICOS

ÍNDICES DE LIQUIDEZ

	INDICADORES FINANCEIROS	FÓRMULA	jul-25	jun-25
Índices de Liquidez	Liquidez Geral	Ativo circulante + Realizável a Longo Prazo	0,45	0,32
		Passivo Circulante + Passivo Não circulante		
	Liquidez Corrente	Ativo Circulante	1,15	0,80
		Passivo Circulante		
	Liquidez Imediata	Ativo Disponível	0,53	0,09
		Passivo Circulante		



Liquidez Geral - Indica a capacidade de pagamento de obrigações de curto e longo prazo, com recursos ativos também de curto e longo prazo, não sendo considerados os ativos fixos. Demonstra a “viabilidade” de médio e longo prazo dos pagamentos de compromissos já assumidos. O índice inferior a 1,00, demonstra que a empresa não se encontra em condições favoráveis, uma vez que, não possui recursos suficientes para liquidar suas obrigações.

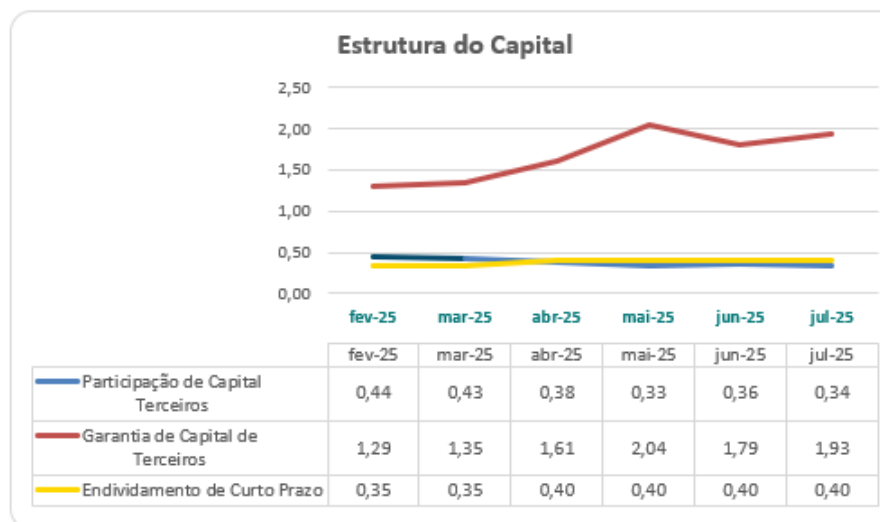
Liquidez Corrente - Indica a disponibilidade de recursos de curto prazo para pagamentos de dívidas também de curto prazo. O índice maior que 1,00, demonstra uma margem de segurança com seus recursos de curto prazo para liquidar suas obrigações também de curto prazo.

Liquidez Imediata - Índice bastante conservador considera apenas caixa, saldos bancários e aplicações financeiras de liquidez imediata para quitar as obrigações de curto prazo. As Recuperandas apresentaram este índice baixo, não havendo disponibilidade suficiente para quitar a cada R\$ 1,00 de dívida.

As análises dos indicadores de liquidez das Recuperandas dependem da posição patrimonial das contas do ativo e do passivo de modo a refletir sua realidade financeira. Assim, a não evidenciação correta dessas contas implica na análise equivocada dos índices.

ÍNDICES DE ESTRUTURA DE CAPITAL

INDICADORES FINANCEIROS		FÓRMULA	jul-25	jun-25
Estrutura de Capital	Participação de Capital Terceiros	Passivo circulante + Passivo Não Circulante	0,34	0,36
		Ativo Total		
	Garantia de Capital de Terceiros	Patrimônio Líquido	1,93	1,79
Passivo circulante + Passivo Não Circulante				
Endividamento de Curto Prazo	Passivo circulante	0,40	0,40	
	Passivo circulante + Passivo Não Circulante			



Participação de Capital de Terceiros - Indica qual a “dependência” dos negócios em relação a recursos de terceiros (bancos, fornecedores, recursos trabalhistas, tributários etc.). Uma participação próxima a 1,00 denota extrema dependência de capital de terceiros para a geração de lucros. O ideal é que esta participação seja igual ou inferior a 0,6. Maior que 1 a empresa está insolvente, ou seja, estado de passivo a descoberto.

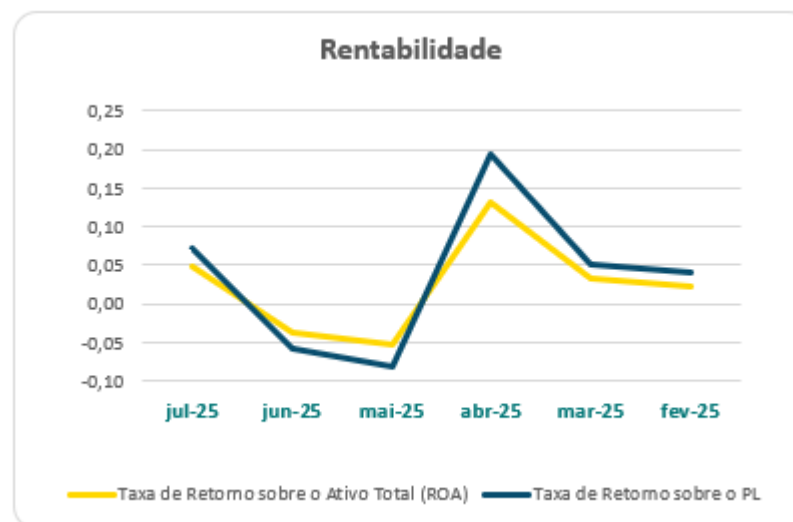
Garantia de Capital de Terceiros - Indica a proporção entre o Capital Próprio e o Capital de Terceiros, ou seja, demonstra a política de obtenção e aplicação de recursos adotada pela empresa. O resultado indica o comportamento do patrimônio líquido (recursos próprios) em relação ao capital de terceiros. Como o resultado está positivo, indica menor proporção de capital de terceiros, conseqüentemente maior segurança para os credores que emprestam capital para as empresas.

Endividamento de Curto Prazo - Indica a representatividade das obrigações de curto prazo em relação às obrigações totais da Recuperanda. Evidência qual o nível de exigibilidade de curto prazo do endividamento. Não existe uma regra geral para determinar qual o ideal para este índice, mas quanto menor for o mesmo significa maior “folga” em relação às dívidas e compromissos existentes.

As análises dos indicadores de estrutura de capital das Recuperandas dependem da posição patrimonial das contas do ativo e do passivo de modo a refletir sua realidade financeira. Assim, a não evidenciação correta dessas contas implica na análise equivocada dos índices.

ÍNDICES DE RENTABILIDADE

	<i>INDICADORES FINANCEIROS</i>	<i>FÓRMULA</i>	jul-25	jun-25
Rentabilidade	Taxa de Retorno sobre o Ativo Total (ROA)	Lucro Líquido Ativo	0,05	-0,04
	Taxa de Retorno sobre o PL (ROE)	Lucro Líquido Patrimônio Líquido	0,07	-0,06



Os indicadores de rentabilidade foram calculados considerando o resultado do período de **julho de 2025**.

Taxa de Retorno sobre o Ativo - mede o retorno sobre o ativo total depois de juros e impostos. Este índice indica a lucratividade da empresa em relação aos investimentos totais, representados pelo total do ativo. Representa o retorno que o ativo total investido oferece. O resultado superior ou igual a 1 indica que a Recuperanda vem conseguindo obter retorno superior ou igual ao total investido. Em **31/07/2025** foi apurado índice positivo de 0,05, evidenciando que as Recuperandas não vem conseguindo obter retorno superior ou igual ao total investido.

Taxa de Retorno sobre o PL - representa o retorno obtido sobre o investimento efetuado pelos proprietários. Mede a capacidade da empresa de agregar valor à ela mesma utilizando recursos próprios, fazendo com que ela cresça usando somente aquilo que ela já tem. As Recuperandas não vem conseguindo obter retorno superior ou igual ao total investido pelos proprietários.

EBITDA

O *Ebitda* representa a geração operacional de caixa da empresa, ou seja, o quanto a empresa gera de recursos apenas em suas atividades operacionais, sem levar em consideração os efeitos financeiros, impostos e depreciação. Vale dizer que esse indicador extraído da DRE mostra o potencial de geração de caixa do negócio, indicando quanto dinheiro é gerado pelos ativos operacionais.

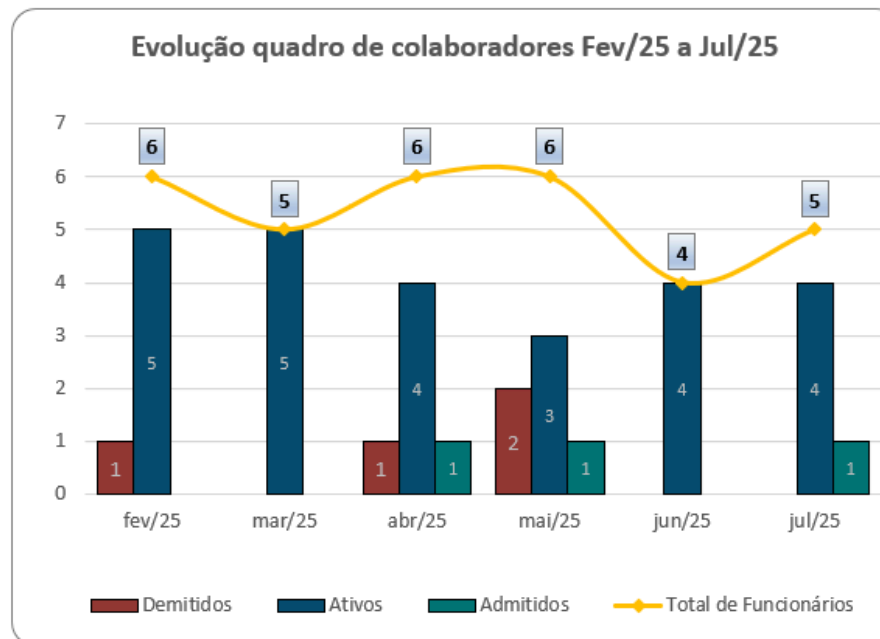
Para o período de julho/2025, o indicador para o Grupo Ribeiro foi positivo em R\$ 1,1 milhões, gerando aumento de caixa em suas atividades operacionais. Considerando o período acumulado de janeiro a julho de 2025, o indicador apresenta saldo positivo em R\$ 61 mil.



QUADRO DE FUNCIONÁRIOS

O Grupo Ribeiro encerrou o mês de julho/2025 com 5 funcionários. No período, houve 1 admissão. No mês anterior, o quadro de pessoal era composto por 4 colaboradores.

FUNCIONÁRIOS	fev/25	mar/25	abr/25	mai/25	jun/25	jul/25
Ativos	5	5	4	3	4	4
Admitidos	0	0	1	1	0	1
Demitidos	1	0	1	2	0	0
Total de Funcionários	6	5	6	6	4	5



CAROLINA RIBEIRO DA SILVA LTDA.

Apresenta-se o Balanço Patrimonial individualizado da Recuperanda Carolina Ribeiro da Silva Ltda. (CNPJ nº 59.297.718/0001-34) em 31/07/2025, elaborado com base nos balancetes de verificação fornecidos. *(não auditado)*:

ATIVO - EM R\$						PASSIVO - EM R\$					
GRUPO PATRIMONIAL	jul-25	V%	jun-25	V%	H%	GRUPO PATRIMONIAL	jul-25	V%	jun-25	V%	H%
Circulante	18.931	100%	19.361	100%	-2%	Circulante	-	0%	-	0%	0%
Disponibilidades	18.931	100%	19.361	100%	-2%						
						Não Circulante	-	0%	-	0%	0%
						Patrimônio Líquido	18.931	100%	19.361	100%	-2%
						Capital Social	20.000	106%	20.000	103%	0%
						Resultados Acumulados	-	0%	-	0%	0%
						Resultado do Exercício	(1.069)	-6%	(639)	-3%	0%
TOTAL DO ATIVO	18.931	100%	19.361	100%	-2%	TOTAL DO PASSIVO	18.931	100%	19.361	100%	-2%

A análise financeira foi efetuada de acordo com as informações relativas ao mês de julho de 2025, prestadas pela Recuperanda de forma comparativa ao mês anterior.



Análise das principais contas do Ativo

- **Disponibilidades:** São representados pelos saldos de caixa. No mês de julho/2025, a Recuperanda apresentou redução de 2% de caixa em relação ao mês anterior, finalizando o mês com saldo de R\$ 19 mil.

Disponibilidades	jul-25	jun-25	%T
Caixa Geral	18.931	19.361	-2%
Total	18.931	19.361	-2%

Análise do Patrimônio Líquido

O Patrimônio Líquido em 31/07/2025 registra saldo positivo de R\$ 19 mil. Considerando o resultado acumulado de janeiro a julho de 2025, o prejuízo incorporado no patrimônio líquido é de R\$ 1 mil. O capital social é de R\$ 20 mil.

Análise do Resultado do Período

Apresenta-se a Demonstração de Resultado individualizado de Carolina Ribeiro da Silva Ltda. para o mês de **julho/2025**, elaborado com base nos balancetes de verificação fornecidos. (não auditado):

DEMONSTRAÇÃO DE RESULTADO	RESULTADO MENSAL					RESULTADO ACUMULADO	
	jul-25	V%	jun-25	V%	H%	jul-25	jun-25
01. Receita Bruta	-	0%	-	0%	0%	-	-
01.1. Receita de Vendas	-	0%	-	0%	0%	-	-
02. Dedução da Receita Bruta	-	0%	-	0%	0%	-	-
03. Receita Operacional Líquida	-	0%	-	0%	0%	-	-
04. Custos Operacionais	-	0%	-	0%	0%	-	-
04.1. Custos com Pessoal	-	0%	-	0%	0%	-	-
04.2. Custos das Mercadorias Vendidas	-	0%	-	0%	0%	-	-
05. Lucro (Prejuízo) Bruto	-	0%	-	0%	0%	-	-
06. Despesas Operacionais	(430)	-100%	-	0%	100%	(1.043)	(613)
06.1. Trabalhistas	-	0%	-	0%	0%	-	-
06.2. Administrativas e Gerais	(430)	-100%	-	0%	100%	(430)	-
06.3. Tributárias	-	0%	-	0%	0%	(613)	(613)
07. Outras Receitas (Despesas) Operacionais	-	0%	-	0%	0%	-	-
07.1. Outras Receitas	-	0%	-	0%	0%	-	-
07.2. Outras Despesas	-	0%	-	0%	0%	-	-
08. Resultado Operacional	(430)	-100%	-	0%	100%	(1.043)	(613)
09. Depreciação / Amortização	-	0%	-	0%	0%	-	-
10. EBITDA	(430)	-100%	-	0%	100%	(430)	-
11. Receitas (Despesas) Financeiras	-	0%	-	0%	0%	(27)	(27)
11.1. Receitas Financeiras	-	0%	-	0%	0%	-	-
11.2. Despesas Financeiras	-	0%	-	0%	0%	(27)	(27)
12. Lucro (Prejuízo) Antes do IRPJ e CSLL	(430)	-100%	-	0%	100%	(1.069)	(639)
13. Provisão para IRPJ e CSLL	-	0%	-	0%	0%	-	-
14. Lucro (Prejuízo) Líquido do Período	(430)	-100%	-	0%	100%	(1.069)	(639)

Verifica-se ausência de receitas e custos operacionais para o período de julho de 2025. No acumulado de janeiro a julho de 2025 foi apurado prejuízo líquido de R\$ 1 mil.

Despesas Operacionais

São compostos principalmente por despesas administrativas e gerais. No mês de julho/2025, houve aumento de 100% no saldo do grupo, decorrente principalmente do registro de despesas com honorários contábeis no valor de R\$ 430 reais. No acumulado de janeiro a julho de 2025, as despesas operacionais totalizaram R\$ 1 mil.

Receitas (Despesas) Financeiras

Em julho de 2025, não foi registrado resultado financeiro, em razão da ausência de receitas e despesas financeiras no período. No acumulado de janeiro a julho de 2025, apresentou saldo negativo de R\$ 27 reais.



CAROLINA RIBEIRO DA SILVA

Apresenta-se o Balanço Patrimonial individualizado da Recuperanda Carolina Ribeiro da Silva (CPF nº 099.365.276-07) em 31/07/2025, elaborado com base nos balancetes de verificação fornecidos. (não auditado):

ATIVO - EM R\$						PASSIVO - EM R\$					
GRUPO PATRIMONIAL	jul-25	V%	jun-25	V%	H%	GRUPO PATRIMONIAL	jul-25	V%	jun-25	V%	H%
Circulante	3.878.063	15%	2.682.385	11%	45%	Circulante	3.391.353	14%	3.391.353	14%	0%
Disponibilidades	1.782.481	7%	282.285	1%	531%	Fornecedores	3.391.353	14%	3.391.353	14%	0%
Clientes	2.086.438	8%	2.392.438	10%	-13%						
Impostos a Recuperar	9.143	0%	7.662	0%	19%						
Não Circulante	21.228.198	85%	21.228.198	89%	0%	Não Circulante	5.183.105	21%	5.183.105	22%	0%
Investimentos	44.300	0%	44.300	0%	0%	Empréstimos e Financiamentos	5.183.105	21%	5.183.105	22%	0%
Imobilizado	21.183.898	84%	21.183.898	89%	0%						
						Patrimônio Líquido	16.531.803	66%	15.336.125	64%	8%
						Capital Social	-	0%	-	0%	0%
						Resultados Acumulados	6.381.697	25%	6.381.602	27%	0%
						Resultado do Exercício	55.171	0%	(1.140.322)	-5%	-105%
						Ajustes de Exercícios Anteriores	10.094.936	40%	10.094.846	42%	0%
TOTAL DO ATIVO	25.106.261	100%	23.910.583	100%	5%	TOTAL DO PASSIVO	25.106.261	100%	23.910.583	100%	5%

A análise financeira foi efetuada de acordo com as informações relativas ao mês de julho de 2025, prestadas pela Recuperanda de forma comparativa ao mês anterior.



Análise das principais contas do Ativo

- **Caixa e Equivalentes de caixa:** São representados pelos saldos em conta corrente, aplicações financeiras e de caixa. No mês de julho/2025, a Recuperanda apresentou elevação de 531% de caixa e equivalentes de caixa, finalizando o mês com saldo de R\$ 1,7 milhões, frente ao saldo de R\$ 282 mil registrado no mês anterior.

A variação do período decorre, principalmente, do empenho de aplicação financeira, que aumentou em R\$ 1,6 milhões o saldo da rubrica *Banco Unicred CDB UNI (2187)*, correspondente a aplicação financeira e seus respectivos rendimentos, bem como da redução na rubrica *Bancos Contas Movimento*, em R\$ 93 mil, em razão de pagamentos efetuados.

Disponibilidades	jul-25	jun-25	%T
Caixa Geral	114.176	124.870	-9%
Bancos Conta Movimento	(99.708)	(5.826)	1611%
Aplicações Financeiras	1.768.014	163.241	983%
Total	1.782.481	282.285	531%

A perícia técnica informa que a Recuperanda não apresentou os extratos bancários, impossibilitando a conferência dos saldos com os valores registrados no balancete de verificação. Ressalta-se que os extratos bancários deverão ser encaminhados mensalmente, juntamente com a documentação contábil correspondente ao respectivo período.

No que tange ao saldo registrado na conta "caixa", a Recuperanda informou que os saldos anteriores correspondem a ajustes realizados para fins de demonstrações contábeis, uma vez que, anteriormente, era considerado apenas o caixa rural. Em resposta à solicitação de esclarecimentos, a Recuperanda apresentou a seguinte justificativa:

Justificativa do Saldo de Caixa

O saldo de caixa apresentado nas demonstrações contábeis corresponde ao montante acumulado de exercícios anteriores, períodos nos quais não se fazia necessário o lançamento conforme os extratos bancários. Ressalta-se que tais valores não refletem a realidade financeira da Recuperação Judicial, motivo pelo qual figuram apenas como saldo anterior, sem possibilidade de modificação no período atual. Assim, não há efetivamente disponibilidade desses recursos em caixa.

- **Clientes:** O saldo de Clientes, em julho/2025, é de R\$ 2 milhões e representa 8% do total do ativo. Houve redução de 13% no saldo em comparação com o período anterior, principalmente junto ao cliente “Agrility Sementes Ltda”. Conforme balancete de verificação, os principais clientes são “ADM do Brasil Ltda.” no total de R\$ 866 mil e “Cooperativa Agrícola de Unai Ltda.” no montante de R\$ 1,2 milhões.

Clientes	jul-25	jun-25	%T
Cooperativa Agrícola de Unai Ltda	1.220.434	1.220.434	0%
ADM do Brasil Ltda	866.004	866.004	0%
Agrility Sementes Ltda	-	306.000	-100%
Total	2.086.438	2.392.438	-13%

A Recuperanda não apresentou, para o mês de julho/2025 o relatório analítico do contas a receber acumulado do período, com data de vencimento e data do registro contábil, bem como os saldos vencidos a receber há mais de 180 dias.

- **Impostos a Recuperar:** Compreende a rubrica IRRF a recuperar, totalizando o saldo aproximado de R\$ 9 mil. No período em análise, houve elevação de 19% no saldo em relação ao mês anterior, devido ao reconhecimento contábil de IRRF sobre aplicação financeira.

Impostos a Recuperar	jul-25	jun-25	%T
IRRF	9.143	7.662	19%
Total	9.143	7.662	19%

- **Investimentos:** São compostos por consórcios e perfazem a quantia de R\$ 44 mil. Esse grupo não apresentou variação no período em análise em relação ao mês anterior.

Investimentos	jul-25	jun-25	%T
Consórcios Bradesco SA	44.300	44.300	0%
Total	44.300	44.300	0%

- **Imobilizado:** O grupo patrimonial representa 84% do ativo total, totalizando R\$ 21,1 milhões. É composto principalmente pelos saldos nos grupos patrimoniais de “Máquinas e Equipamentos” (R\$ 9,8 milhões), “Imóveis Rurais” (R\$ 5,2 milhões), “Terrenos e Imóveis” (R\$ 5 milhões) e “Veículos” (R\$ 1 milhão). Não houve variação no período, decorrente da ausência de registro de contabilização das depreciações.

POSIÇÃO ATIVO IMOBILIZADO 31/07/2025					
	Terrenos e Imóveis	Veículos	Máquinas e Equipamentos	Imoveis Rurais	TOTAL
Balancete					
30/06/2025					
Imobilizado	5.030.000	1.037.503	9.823.395	5.293.000	21.183.898
(-) Depreciação	-	-	-	-	-
Valor residual	5.030.000	1.037.503	9.823.395	5.293.000	21.183.898
Balancete					
31/07/2025					
Imobilizado	5.030.000	1.037.503	9.823.395	5.293.000	21.183.898
(-) Depreciação	-	-	-	-	-
Valor residual	5.030.000	1.037.503	9.823.395	5.293.000	21.183.898
Varição Imobilizado	-	-	-	-	-
Varição Depreciação	-	-	-	-	-

Solicita-se à Recuperanda apresentar o relatório auxiliar analítico de julho/2025 com a individualização dos bens do ativo imobilizado e os respectivos valores contábeis.

Análise das principais contas do Passivo

- **Fornecedores:** Registrado no curto prazo, o saldo totaliza R\$ 3,3 milhões, correspondendo a 40% do endividamento total da Recuperanda. Conforme verificado no balancete de verificação, os principais fornecedores são Protec Produtos Agrícolas Ltda, no valor de R\$ 1,4 milhões; Terra do Brasil P. Agrop. Ltda, no montante de R\$ 686 mil; e Taruma Agrocomercial Ltda, na quantia de R\$ 433 mil. Não houve variação no saldo em relação ao mês anterior, conforme detalhado a seguir:

Fornecedores	jul-25	jun-25	%T
Protec Produtos Agrícolas Ltda	1.429.263	1.429.263	0%
Terra do Brasil P. Agrop. Ltda	686.280	686.280	0%
Taruma Agrocomercial Ltda	433.326	433.326	0%
Tche Produtos Agrícolas Ltda	306.054	306.054	0%
Sinova Inovações Agrícolas S/A	284.943	284.943	0%
Demais Fornecedores	251.486	251.486	0%
Total	3.391.353	3.391.353	0%

A Recuperanda não apresentou, para o mês de julho/2025 o relatório analítico de fornecedores acumulado do período com a composição dos saldos em aberto, com data de vencimento e data do registro contábil.

- **Empréstimos e Financiamentos:** Correspondem a 60% do total do endividamento da Recuperanda, totalizando R\$ 5,1 milhões junto às Instituições Financeiras Sicoob Noroeste de Minas, Banco Volkswagen, Banco Bradesco e Banco CNH. Esse grupo não apresentou variação no saldo no período analisado em relação ao mês anterior.

Empréstimos e Financiamentos	jul-25	jun-25	%T
Sicoob Noroeste de Minas - Empréstimo LP	1.000.000	1.000.000	0%
Empréstimo Banco Sicoob Noroeste de Minas	1.845.690	1.845.690	0%
Banco Volkswagen	184.020	184.020	0%
Banco Bradesco Financiamentos S/A	391.675	391.675	0%
Banco CNH Industrial Capital S.A	1.761.720	1.761.720	0%
Total	5.183.105	5.183.105	0%

Recomenda-se à Recuperanda transferir os passivos de curto e longo prazo para o grupo próprio de passivo em Recuperação Judicial, conforme o saldo da relação de credores, em atendimento ao artigo 7º, §§ 1º e 2º da Lei nº 11.101/2005, para que sejam segregados os créditos concursais e extraconcursais na escrituração contábil da Recuperanda.

Análise do Patrimônio Líquido

O Patrimônio Líquido em 31/07/2025 registra saldo positivo de R\$ 16,5 milhões, foi impactado pelo lucro líquido do período no valor de R\$ 1,1 milhões. No resultado acumulado de janeiro a julho de 2025, o lucro incorporado no patrimônio líquido é de R\$ 55 mil.

Análise do Resultado do Período

Apresenta-se a Demonstração de Resultado individualizado da Carolina Ribeiro da Silva para o mês de **julho/2025**, elaborado com base nos balancetes de verificação fornecidos. *(não auditado)*:

DEMONSTRAÇÃO DE RESULTADO	RESULTADO MENSAL					RESULTADO ACUMULADO	
	jul-25	V%	jun-25	V%	H%	jul-25	jun-25
01. Receita Bruta	1.622.490	100%	306.000	100%	430%	7.524.865	5.902.374
01.1. Receita de Vendas	1.622.490	100%	306.000	100%	430%	7.524.865	5.902.374
02. Dedução da Receita Bruta	-	0%	-	0%	0%	-	-
03. Receita Operacional Líquida	1.622.490	100%	306.000	100%	430%	7.524.865	5.902.374
04. Custos Operacionais	(25.534)	-2%	(14.054)	-5%	82%	(192.787)	(167.252)
04.1. Custos com Pessoal	(25.534)	-2%	(14.054)	-5%	82%	(190.133)	(164.598)
04.2. Custos das Mercadorias Vendidas	-	0%	-	0%	0%	(2.654)	(2.654)
05. Lucro (Prejuízo) Bruto	1.596.956	98%	291.946	95%	447%	7.332.078	5.735.122
06. Despesas Operacionais	(441.756)	-27%	(1.179.888)	-386%	-63%	(7.353.704)	(6.911.949)
06.1. Trabalhistas	(2.469)	0%	(2.147)	-1%	15%	(20.322)	(17.853)
06.2. Administrativas e Gerais	(421.557)	-26%	(1.174.881)	-384%	-64%	(7.250.124)	(6.828.567)
06.3. Tributárias	(17.730)	-1%	(2.860)	-1%	520%	(83.258)	(65.529)
07. Outras Receitas (Despesas) Operacionais	0%	0%	-	0%	0%	-	-
07.1. Outras Receitas	-	0%	-	0%	0%	-	-
07.2. Outras Despesas	-	0%	-	0%	0%	-	-
08. Resultado Operacional	1.155.201	71%	(887.942)	-290%	-230%	(21.626)	(1.176.827)
09. Depreciação / Amortização	-	0%	-	0%	0%	-	-
10. EBITDA	1.172.930	72%	(885.082)	-289%	-233%	61.632	(1.111.298)
11. Receitas (Despesas) Financeiras	40.477	2%	10.597	3%	282%	76.797	36.504
11.1. Receitas Financeiras	40.984	3%	10.860	4%	277%	80.721	39.737
11.2. Despesas Financeiras	(507)	0%	(263)	0%	93%	(3.924)	(3.232)
12. Lucro (Prejuízo) Antes do IRPJ e CSLL	1.195.678	74%	(877.345)	-287%	-236%	55.171	(1.140.322)
13. Provisão para IRPJ e CSLL	-	0%	-	0%	0%	-	-
14. Lucro (Prejuízo) Líquido do Período	1.195.678	74%	(877.345)	-287%	-236%	55.171	(1.140.322)

Ao analisar o resultado do exercício observa-se que em 31/07/2025 foi apurado lucro líquido mensal no valor de R\$ 1,1 milhão, enquanto no mês anterior foi apurado prejuízo líquido de R\$ 877 mil. No acumulado de janeiro a julho de 2025 foi apurado lucro líquido de R\$ 55 mil.

Receita Operacional

A Receita operacional é composta principalmente pelas receitas de vendas de soja e milho, totalizando R\$ 1,6 milhões em julho de 2025. Houve elevação de 430% no saldo em relação ao mês anterior. No acumulado de janeiro a julho de 2025, a receita bruta e a receita líquida totalizaram R\$ 7,5 milhões.

A Recuperanda não apresentou a justificativa da variação superior a 10% ocorrida nesse grupo da DRE.

Custos Operacionais

São compostos principalmente por custos com pessoal, totalizando R\$ 25 mil no mês de julho/2025. Houve elevação de 82% em relação ao mês anterior, atribuída principalmente ao aumento na rubrica de salários e ordenados, que registrou o montante de R\$ 14 mil no período. Por outro lado, as despesas com INSS apresentaram redução de 20%, passando de R\$ 14 mil no mês anterior para R\$ 11 mil no mês em análise. No acumulado de janeiro a julho de 2025, os custos operacionais totalizaram R\$ 193 mil.

A Recuperanda não apresentou a justificativa da variação superior a 10% ocorrida nesse grupo da DRE.

Custos com Pessoal	jul-25	jun-25	%T
Salarios e Ordenados	14.333	-	100%
Despesas c/INSS	11.201	14.054	-20%
Total	25.534	14.054	82%

Despesas Operacionais

As despesas operacionais são compostas principalmente pelas despesas trabalhistas, despesas gerais e administrativas, e despesas tributárias, totalizando R\$ 442 mil no período. Já no acumulado de janeiro a julho de 2025, as despesas operacionais somaram R\$ 7,3 milhões.

Houve uma redução de 63% em relação ao mês anterior. A principal variação ocorreu no grupo despesas gerais e administrativas, que apresentou diminuição de R\$ 753 mil, reflexo sobretudo da redução de *Despesas Diversas* em R\$ 799 mil. Em contrapartida, registraram-se elevações nas rubricas de *Energia Elétrica*, com acréscimo de R\$ 27 mil, *Combustíveis e Lubrificantes*, com aumento de R\$ 64 mil e *Despesa com Armazém*, com aumento de R\$ 28 mil.

Despesas Administrativas e Gerais	jul-25	jun-25	%T
Energia Elétrica	93.037	66.012	41%
Telefone	81	81	0%
Combustíveis e Lubrificantes	108.521	44.442	144%
Conservação do Imobilizado	4.527	429	0%
Manutenção de Sistemas e Softwares	768	768	0%
Despesas c/ Sindicatos e Associações	175	484	-64%
Seguros	2.010	6.236	-68%
Internet	200	435	-54%
Fertilizantes	-	27.880	100%
Despesa com Coleta de Resíduos	500	500	0%
Material de EPI	104	-	100%
Despesas c/Maquinas e Equipamentos	24.300	23.244	5%
Despesas Diversas	152.858	952.370	-84%
Despesas c/ Cantina	802	351	128%
Despesa c/ Consultoria Agricola	1.500	50.556	-97%
Despesas com Armazem	28.180	-	100%
Assistência em Segurança do Trabalho	1.092	1.092	0%
Assistência Contábil e Fiscal	2.903	-	100%
Total	421.557	1.174.881	-64%

Despesas Trabalhistas	jul-25	jun-25	%T
Despesas c/FGTS	2.469	2.147	15%
Total	2.469	2.147	15%

Despesas Tributárias	jul-25	jun-25	%T
IPVA	1.516	1.516	0%
Impostos e Taxas	16.214	1.344	1106%
Total	17.730	2.860	520%

Receitas (Despesas) Financeiras

O resultado financeiro da Recuperanda apresentou saldo positivo de R\$ 40 mil no mês analisado. Houve elevação de 282% em relação ao mês anterior, devido principalmente ao aumento das receitas diversas, no valor de R\$ 33 mil no período analisado.

Receitas (Despesas) Financeiras	jul-25	jun-25	%T
IOF	65	263	-75%
IOF sobre Aplicações Financeiras	442	-	100%
Juros sobre Aplicações Financeiras	(7.608)	(9.993)	-4%
Receitas Diversas	(33.377)	(868)	-275%
Total	(40.477)	(10.597)	282%

REQUERIMENTOS RMA 07-2025

Tendo em vista todo o evidenciado, pugna pela intimação das Recuperandas para que apresentem:

CAROLINA RIBEIRO DA SILVA:

- 1) Relatório auxiliar analítico de julho/2025 com a individualização dos bens do ativo imobilizado e os respectivos valores contábeis devidamente conciliados;

CONCLUSÃO

Das análises dos registros contábeis consolidados foi verificado lucro líquido para o mês de julho/2025 de R\$ 1,1 milhão. No resultado acumulado de janeiro a julho de 2025, o lucro líquido é de R\$ 55 mil. Em que pese o resultado positivo, observa-se que a empresa está em atividade e mantém seu quadro de funcionários.

Em 31/07/2025, o Patrimônio Líquido consolidado do grupo registra o saldo positivo de R\$ 16,5 milhões, indicando que os saldos do ativo são superiores aos do passivo.

Pelo exposto, a Administradora Judicial, em conjunto com a perícia contábil, apresenta o Relatório Mensal de Atividades da Recuperanda relativo ao mês de julho/2025 e se coloca à disposição do Juízo, credores e Ministério Público para os esclarecimentos necessários.

Termos em que pede deferimento.

Nova Lima/MG, 15 de setembro de 2025.

INOCÊNCIO DE PAULA SOCIEDADE DE ADVOGADOS
ROGESTON INOCÊNCIO DE PAULA
OAB/MG 102.648

RELEVANTE CONSULTORIA CONTÁBIL & EMPRESARIAL
VICTOR MATHEUS SUDÁRIO DIAS
CRC MG 111.601/O-2
CNPC 7501

