

# RELATÓRIO MENSAL DAS ATIVIDADES DAS RECUPERANDAS

CAROLINA RIBEIRO DA SILVA LTDA;  
CAROLINA RIBEIRO DA SILVA.

PROCESSO Nº 5002566-45.2025.8.13.0704

EXMO. RAFAEL LOPES LORENZONI  
2ª Vara Cível da Comarca de Unai/MG

**AGOSTO/2025**



**INOCÊNCIA DE PAULA**  
— administradora judicial —



Utilize o QrCode para acessar nossos portal.

# SUMÁRIO

---

INTRODUÇÃO.....	3
PRINCIPAIS ATOS DO PROCESSO.....	4
RESUMO DA EVOLUÇÃO PROCESSUAL.....	5
HISTÓRICO DAS RECUPERANDAS.....	6
ESTRUTURA SOCIETÁRIA.....	7
ANÁLISE DOS FATOS.....	8
FATURAMENTO GRUPO RIBEIRO.....	9
BALANÇO PATRIMONIAL CONSOLIDADO.....	10
DEMONSTRAÇÃO DO RESULTADO ACUMULADO.....	16
INDICADORES FINANCEIROS E ECONÔMICOS.....	21
QUADRO DE FUNCIONÁRIOS.....	27
CAROLINA RIBEIRO DA SILVA LTDA.....	28
CAROLINA RIBEIRO DA SILVA.....	32
REQUERIMENTOS RMA 08-2025.....	44
CONCLUSÃO.....	45



# INTRODUÇÃO

Em atendimento à norma inserida nas alíneas “a” e “c”, do artigo 22, da Lei 11.101/05, a Administradora Judicial, Inocência de Paula Sociedade de Advogados, aqui representada por seu sócio, Dr. Rogeston Inocência de Paula, auxiliado pelo Perito Contador, Dr. Victor Matheus Sudário Dias, vem, à presença de V. Exa. apresentar o Relatório Mensal de Atividades das Recuperandas, **relativo ao mês de agosto/2025**, subsidiado nas informações contábeis, financeiras e econômicas das Recuperandas CAROLINA RIBEIRO DA SILVA LTDA. (CNPJ nº 59.297.718/0001-34) e CAROLINA RIBEIRO DA SILVA (CPF nº 099.365.276-07), juntamente denominadas de Grupo Ribeiro ou “Recuperandas”.

Necessário pontuar que as informações contábeis e financeiras analisadas no presente documento são de responsabilidade das Recuperandas, que responde por sua veracidade e exatidão.

Informa-se que as Demonstrações Financeiras das Recuperandas não são auditadas por profissionais independentes, em consonância com o art. 3º da Lei nº 11.638/2007.

A Administradora Judicial se coloca à disposição para os esclarecimentos que se fizerem necessários.

Cordialmente,

## **INOCÊNCIA DE PAULA SOCIEDADE DE ADVOGADOS**

Administradora Judicial  
Rogeston Inocência de Paula  
OAB/MG 102.648



# PRINCIPAIS ATOS DO PROCESSO

---

No dia 26/03/2025, CAROLINA RIBEIRO DA SILVA LTDA (CNPJ: 59.297.718/0001-34) e CAROLINA RIBEIRO DA SILVA (CPF: 099.365.276-07) distribuíram o presente pedido de Recuperação Judicial (ID nº 10419433639) o qual foi deferido pelo juízo da 2ª Vara Cível da Comarca de Unai/MG, ao ID nº 10448759115, na data de 14/05/2025.

Em cumprimento à alínea “a”, inciso I, do art. 22 da Lei 11.101/2005, a Administradora Judicial encaminhou Circular aos Credores, informando o valor e classificação de seus respectivos créditos.

O edital relativo ao §1º do art. 52, contendo a relação de credores apresentada pelas Recuperandas foi disponibilizado no DJE de 06/06/2025 e publicado em 09/06/2025.

O Plano de Recuperação Judicial (ID nº 10484007796), Laudo de Viabilidade Econômica (ID nº 10483962018) e Laudos de Avaliação de Bens (IDs nºs 10483962019 a 10483962024) foi apresentado pelas Recuperandas no dia 01/07/2025.

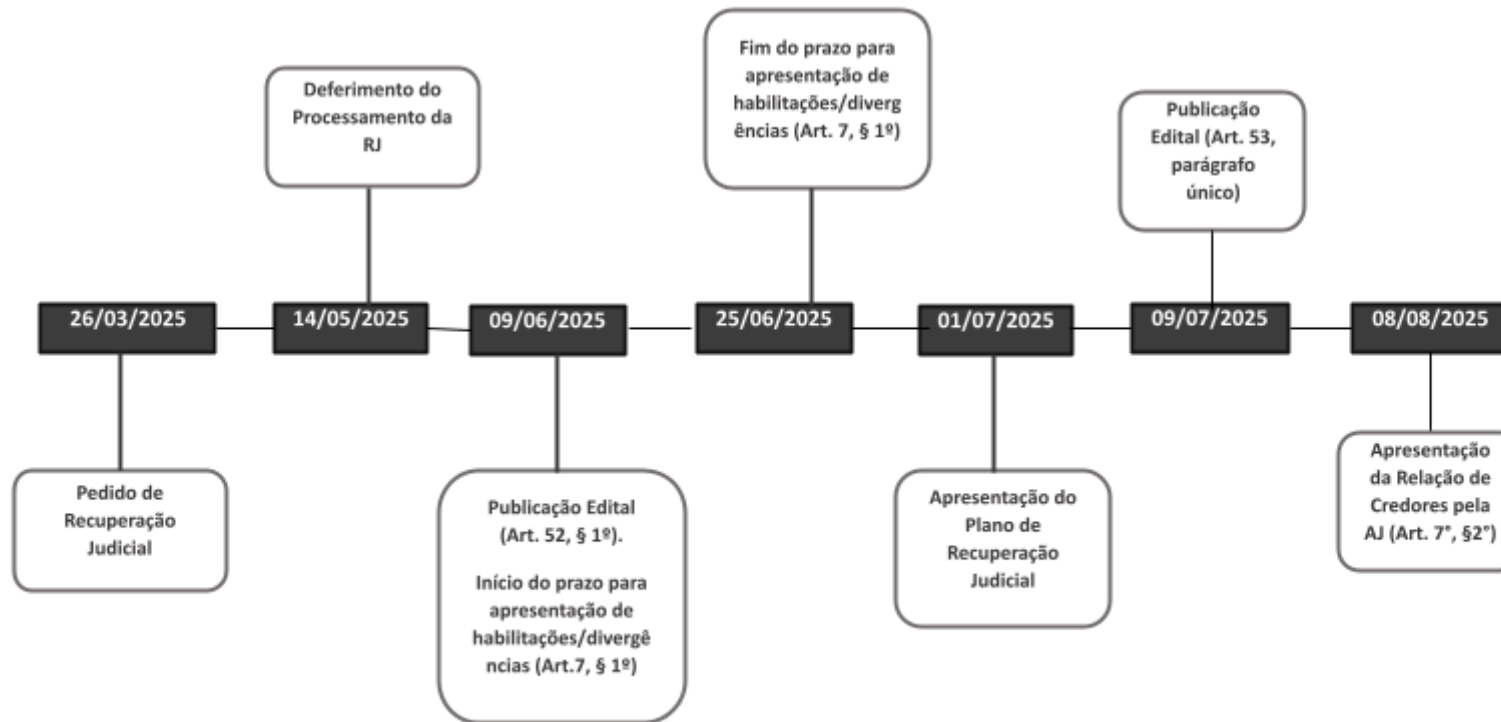
O Edital relativo ao art. 53, parágrafo único da LREF foi disponibilizado no DJEN de 08/07/2025 e considerado publicado no dia 09/07/2025.

No dia 16/07/2025, a Administradora Judicial apresentou Relatório sobre Plano de Recuperação Judicial, conforme se verifica do ID nº 10496679639.

A Relação de Credores apresentada pela Administradora Judicial, nos termos do §2º art. 7º da Lei 11.101/05, foi inserida nos IDs nº 10513162356 a 10513244006, em 08/08/2025, com as notas explicativas acerca das divergências/habilitações apresentadas pelos credores.



# RESUMO DA EVOLUÇÃO PROCESSUAL



# HISTÓRICO DAS RECUPERANDAS

---

As Requerentes Carolina Ribeiro da Silva Ltda. e Carolina Ribeiro da Silva iniciaram suas atividades há quinze anos, no segmento de cultivo de grãos, plantação de soja, sorgo, feijão, trigo, milho, e criação bovina.

Apesar do sucesso da safra de 2019, ante a presença de um clima favorável e preços vantajosos para a produção de soja e a criação bovina, os lucros ficaram aquém das expectativas devido ao aumento vertiginoso no preço dos insumos, fertilizantes e adubos e pela conseqüente queda dos preços das sacas de grãos nos anos seguintes, afetando gravemente a rentabilidade da empresa, impactando diretamente o fluxo financeiro.

Nas safras de 2022, 2023 e 2024, sofreram com instabilidades climáticas que impediram o plantio dentro da janela ideal, resultando em áreas não cultivadas e o excesso de chuvas comprometeu a colheita, ampliando o déficit de produção e tornando a manutenção das operações ainda mais difícil, sendo necessária a busca de soluções por meio de empréstimos e contratos financeiros.

A pandemia de COVID-19 causou um impacto generalizado no agronegócio brasileiro, afetando a cadeia de suprimentos, logística e a demanda por commodities agrícolas, o que afetou diretamente nos valores despendidos nas áreas rurais arrendadas.

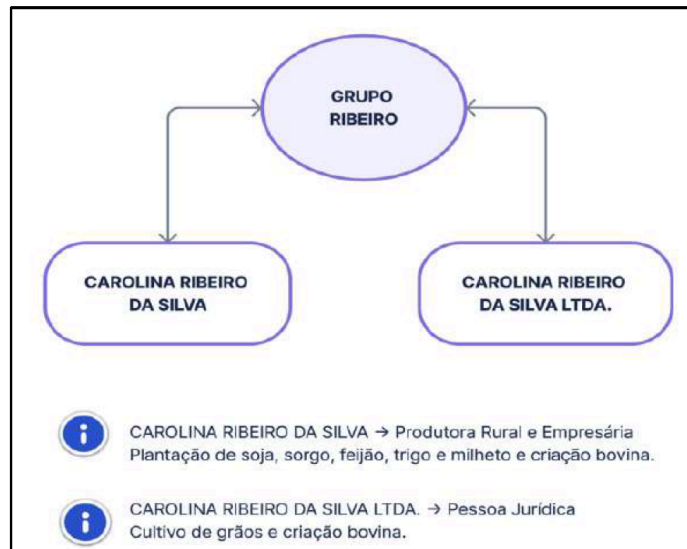
Ademais, o conflito entre Rússia e Ucrânia, iniciado em fevereiro de 2022, afetou o agronegócio brasileiro, uma vez que o principal desafio está relacionado à importação de fertilizantes, bem como o fenômeno “El Niño”, que causou a redução substancial na qualidade e na quantidade da colheita, o que impactou no fluxo de caixa, uma vez que essa condição teve resultado direto sobre o rendimento esperado por hectare.

Por fim, dentre os fatos que causaram sua crise econômico-financeira, verifica-se o aumento da taxa de juros.

# ESTRUTURA SOCIETÁRIA

Conforme o contrato de Constituição de Carolina Ribeiro da Silva Ltda., o capital social é de R\$ 20.000,00 (vinte mil reais), dividido em 20.000 quotas no valor nominal de R\$ 1,00 (um real) cada uma, totalmente integralizado em moeda corrente do País pela única sócia Carolina Ribeiro da Silva, produtora rural, inscrita no CPF sob o nº 099.365.276-07 e com Inscrição Estadual de Produtor Rural nº 0017464070135. A empresa está registrada na Junta Comercial do Estado de Minas Gerais (ID nº 10419469062) sob NIRE nº 31216109154, com sede na Fazenda Ilha ou Alegre, localizada em Unaí/MG.

Sócio	Nº de Quotas	Valor Unitário	Valor Total	%
CAROLINA RIBEIRO DA SILVA	20.000	R\$ 1,00	R\$ 20.000,00	100%
<b>Total</b>	<b>20.000</b>	<b>R\$ 1,00</b>	<b>R\$ 20.000,00</b>	<b>100%</b>



# ANÁLISE DOS FATOS

---

A Recuperanda disponibilizou, em 24/09/2025, os documentos contábeis referentes ao mês de agosto de 2025, incluindo balancetes contábeis, relatório razão analítico e documentos referentes à folha de pagamento, com o intuito de subsidiar a elaboração do presente Relatório Mensal de Atividades (RMA).

Os documentos efetivamente recebidos até o momento compreendem: Balancete de Verificação, Razão Contábil Analítico, Balanço Patrimonial, Demonstração do Resultado do Exercício e folhas de pagamento.

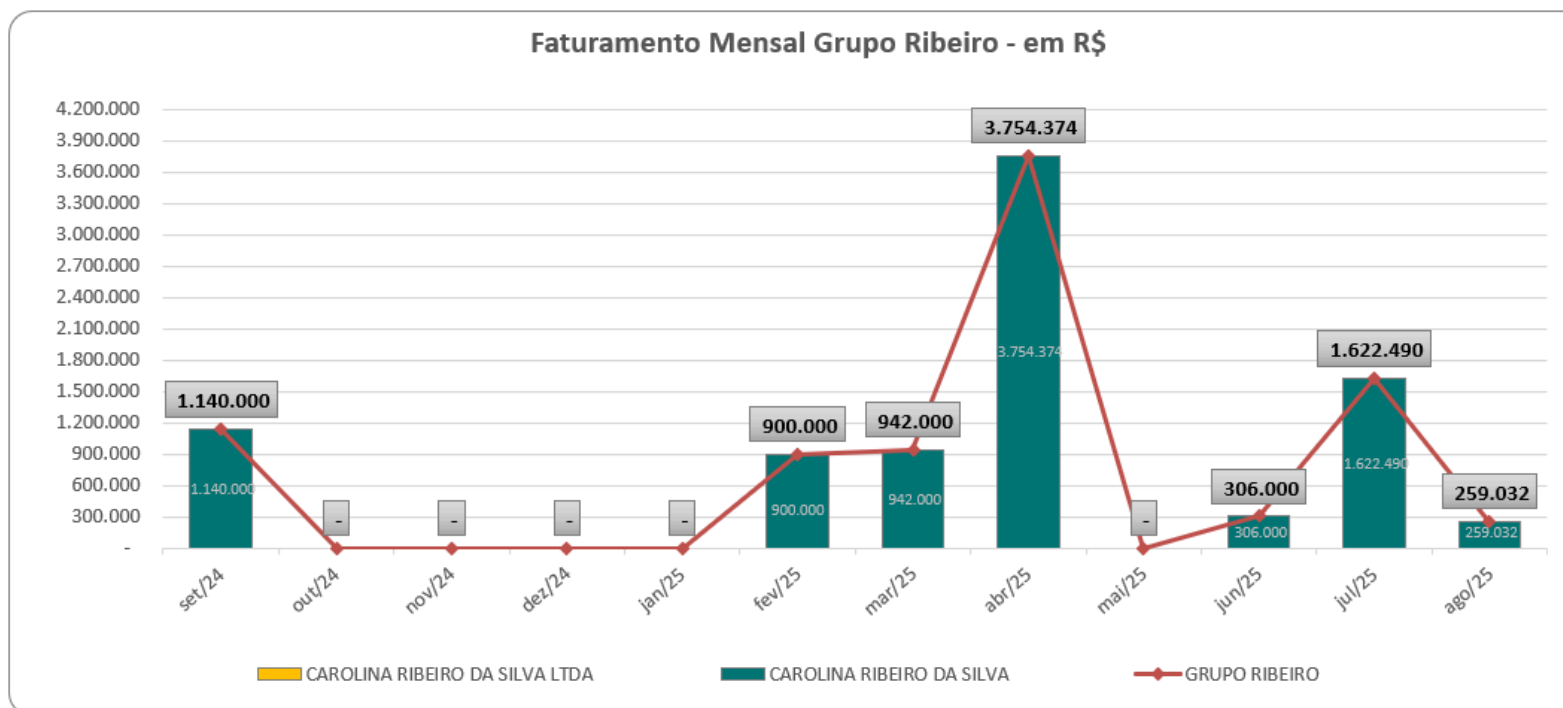
Ressalta-se que os documentos contábeis referentes ao mês de março/2025 foram encaminhados em 09/07/2025, enquanto os documentos relativos aos meses de abril, maio e junho/2025 foram enviados com complementações em 29/07/2025, e os documentos referentes a julho/2025 foram encaminhados em 12/08/2025, com complementações em 21/08/2025.

Dessa forma, procede-se à análise técnica das demonstrações contábeis apresentadas, destacando-se que a veracidade, consistência e integridade das informações são de responsabilidade exclusiva das Recuperandas.

# FATURAMENTO GRUPO RIBEIRO

No mês de agosto de 2025, o Grupo Ribeiro apresentou faturamento de R\$ 259 mil, representando uma redução de 84% em relação ao mês anterior, cujo faturamento foi de R\$ 1,6 milhões. Ressalta-se que houve registro de faturamento apenas para a Recuperanda Carolina Ribeiro Silva no período. Abaixo, segue a evolução do faturamento relativo aos últimos seis meses e o gráfico de evolução do faturamento desde o início do processo de recuperação judicial:

FATURAMENTO	mar/25	abr/25	mai/25	jun/25	jul/25	ago/25
CAROLINA RIBEIRO DA SILVA	942.000	3.754.374	-	306.000	1.622.490	259.032
CAROLINA RIBEIRO DA SILVA LTDA	-	-	-	-	-	-
GRUPO RIBEIRO	942.000	3.754.374	-	306.000	1.622.490	259.032



# BALANÇO PATRIMONIAL CONSOLIDADO

Apresenta-se a posição patrimonial do ativo e do passivo consolidado do Grupo Ribeiro em **31/08/2025**, compostos pelas Recuperandas CAROLINA RIBEIRO DA SILVA LTDA. (CNPJ nº 59.297.718/0001-34) e CAROLINA RIBEIRO DA SILVA (CPF nº 099.365.276-07), elaborado com base nos balancetes de verificação fornecidos.

ATIVO - EM R\$						PASSIVO - EM R\$					
GRUPO PATRIMONIAL	ago-25	V%	jul-25	V%	H%	GRUPO PATRIMONIAL	ago-25	V%	jul-25	V%	H%
<b>Circulante</b>	<b>2.429.645</b>	<b>10%</b>	<b>3.896.994</b>	<b>16%</b>	<b>-38%</b>	<b>Circulante</b>	<b>3.391.353</b>	<b>14%</b>	<b>3.391.353</b>	<b>13%</b>	<b>0%</b>
Disponibilidades	2.409.102	10%	1.801.412	7%	34%	Fornecedores	3.391.353	14%	3.391.353	13%	0%
Clientes	10.984	0%	2.086.438	8%	-99%						
Impostos a Recuperar	9.559	0%	9.143	0%	5%						
<b>Não Circulante</b>	<b>21.352.160</b>	<b>90%</b>	<b>21.228.198</b>	<b>84%</b>	<b>1%</b>	<b>Não Circulante</b>	<b>3.358.434</b>	<b>14%</b>	<b>5.183.105</b>	<b>21%</b>	<b>-35%</b>
Investimentos	48.135	0%	44.300	0%	9%	Empréstimos e Financiamentos	3.358.434	14%	5.183.105	21%	-35%
Imobilizado	21.304.024	90%	21.183.898	84%	1%						
						<b>Patrimônio Líquido</b>	<b>17.032.018</b>	<b>72%</b>	<b>16.550.734</b>	<b>66%</b>	<b>3%</b>
						Capital Social	20.000	0%	20.000	0%	0%
						Resultados Acumulados	6.381.697	27%	6.381.697	25%	0%
						Resultado do Exercício	535.385	2%	54.101	0%	890%
						Ajustes de Exercícios Anteriores	10.094.936	42%	10.094.936	40%	0%
<b>TOTAL DO ATIVO</b>	<b>23.781.804</b>	<b>100%</b>	<b>25.125.192</b>	<b>100%</b>	<b>-5%</b>	<b>TOTAL DO PASSIVO</b>	<b>23.781.804</b>	<b>100%</b>	<b>25.125.192</b>	<b>100%</b>	<b>-5%</b>

A análise financeira foi efetuada de acordo com as informações relativas ao mês de agosto de 2025, prestadas pelas Recuperandas de forma comparativa ao mês anterior.



No que se refere à rubrica “Ajustes de Exercícios Anteriores”, no montante aproximado de R\$ 10 milhões, verificou-se que as Recuperandas efetuaram registros contábeis de R\$ 9,8 milhões em janeiro de 2025 e de R\$ 272 mil em abril de 2025.

Em janeiro de 2025, o total de R\$ 9,8 milhões foram registrados nas rubricas “Empréstimo Banco Sicoob Noroeste de Minas (113) 2.3.1.1.02.0018”, “Terrenos e Imóveis (868) 1.4.1.3.01.0001” e “Imóveis Rurais (2725) 1.4.1.3.01.0050”.

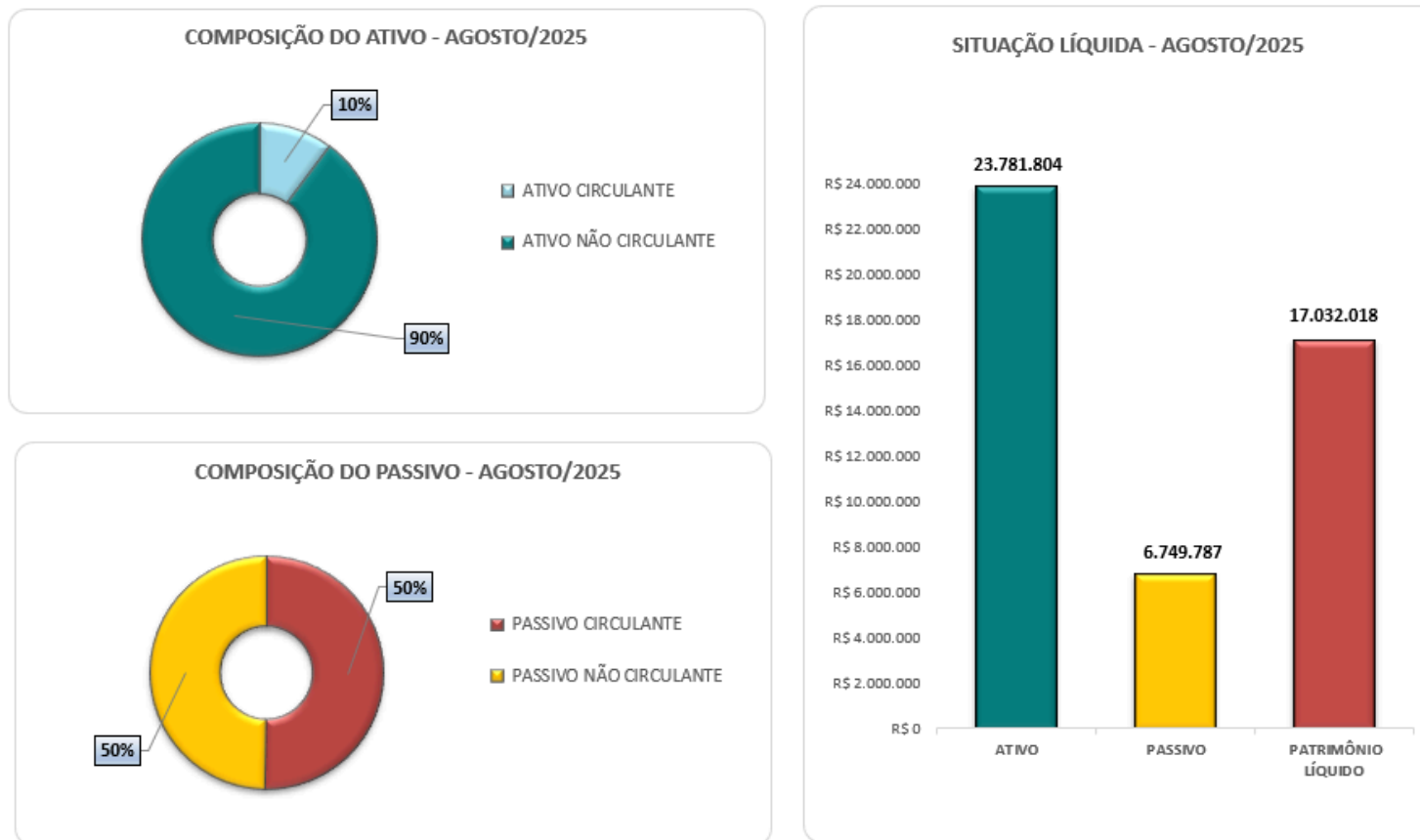
No mês abril de 2025, os ajustes de exercícios anteriores, no montante aproximado de R\$ 272 mil, foram contabilizados no grupo de Aplicações Financeiras em Disponibilidades, sob a conta “Banco Unicred CDB Uni (2187) 1.1.1.2.02.0017”.

<b>Ajustes de exercicios anteriores (1803) 2.6.4.1.02.0007</b>			
		Saldo Anterior:	
01/04/2025	Saldo inicial de aplicação 03/2025.	2187	271.980,78
<hr/>		TOTAIS:	0,00
			271.980,78

<b>Banco Unicred CDB UNI (2187) 1.1.1.2.02.0017</b>			
01/04/2025	Saldo inicial de aplicação 03/2025.	1803	271.980,78

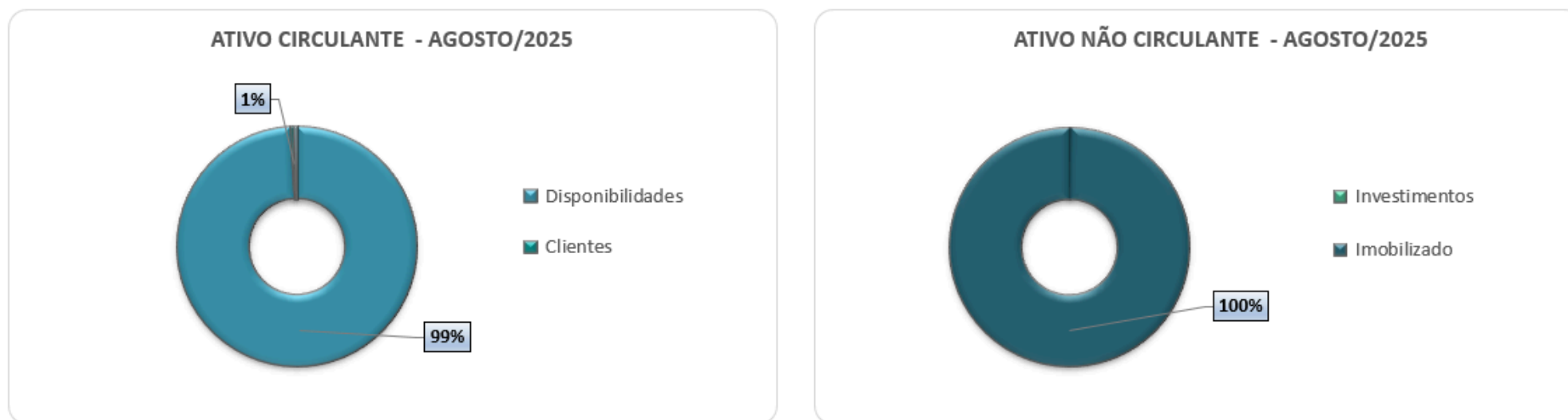
## SITUAÇÃO PATRIMONIAL LÍQUIDA DO GRUPO RIBEIRO

A partir da análise gráfica abaixo apresentada, é possível verificar que os valores totais dos ativos, superam o total do passivo exigível. Essa situação indica que os saldos do Ativo são superiores aos do Passivo. Além disso, constatou-se que o saldo do patrimônio líquido consolidado é positivo, atingindo R\$ 17 milhões na situação patrimonial de 31 de agosto de 2025.



## ATIVOS DO GRUPO RIBEIRO

Em **agosto/2025**, o Ativo do Grupo Ribeiro perfaz a quantia de R\$ 23,7 milhões e possui como principal componente o Ativo Não Circulante que representa 90% do Ativo total em R\$ 21,3 milhões, sendo composto principalmente por *Imobilizado* no valor líquido de R\$ 21,3 milhões (100%). Por sua vez, o Ativo Circulante perfaz o montante de R\$ 2,4 milhões e representa 10% do Ativo Total, tendo como principais componentes *Disponibilidades* no valor de R\$ 2,4 milhões (99%):

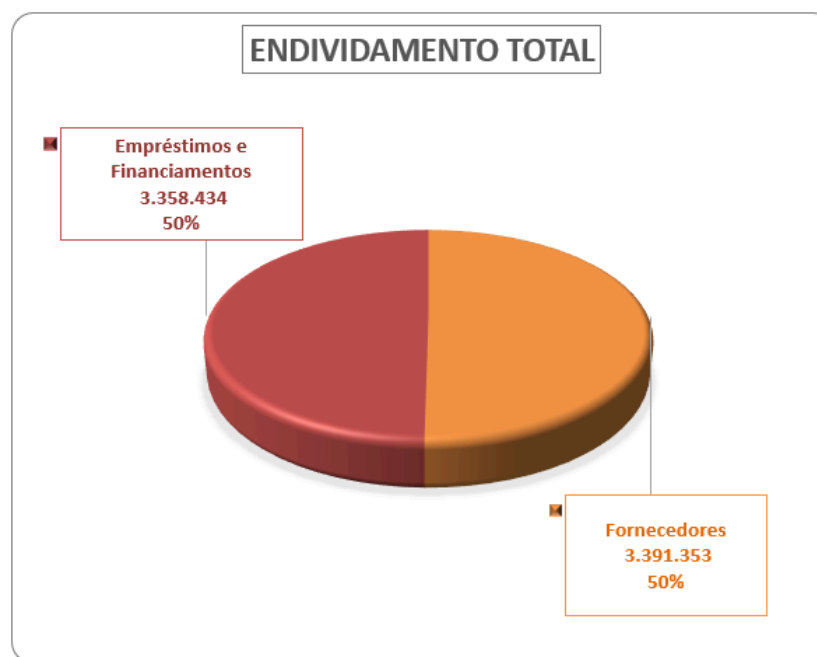


\*O percentual é referente ao total do ativo circulante e não circulante, respectivamente.

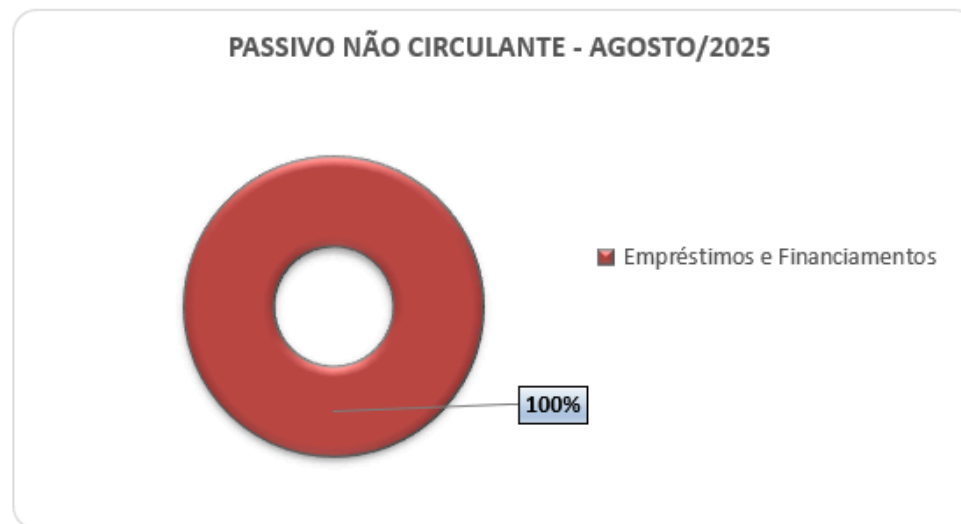
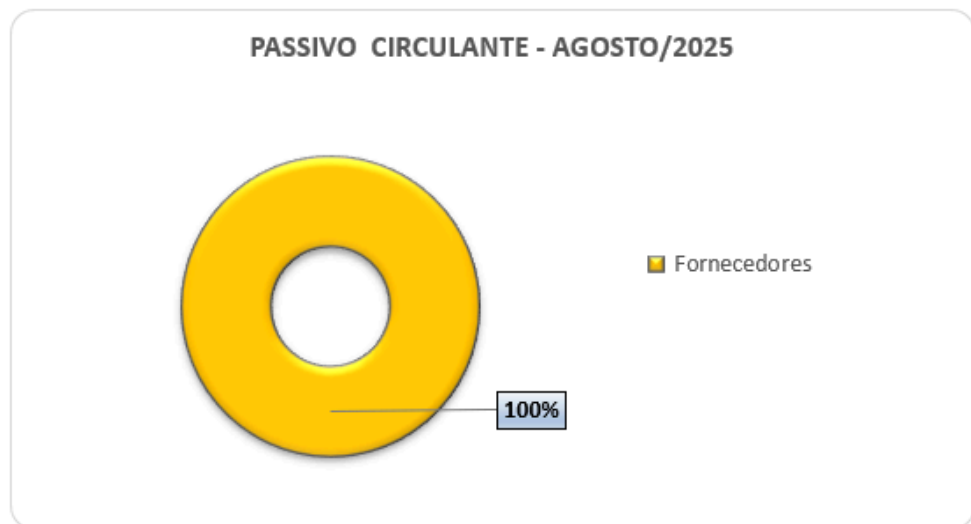
## ENDIVIDAMENTO/ PASSIVO DO GRUPO RIBEIRO

Em agosto de 2025, o endividamento total do Grupo Ribeiro perfaz a quantia de R\$ 6,7 milhões, principalmente com *Empréstimos e Financiamentos* em R\$ 3,3 milhões (50%) e *Fornecedores* em R\$ 3,3 milhões (50%).

Endividamento Total	Valor R\$	%
Fornecedores	3.391.353	50%
Empréstimos e Financiamentos	3.358.434	50%
<b>TOTAL</b>	<b>6.749.787</b>	<b>100%</b>



A estrutura do endividamento tem como principal componente o Passivo Não Circulante (dívidas de longo prazo), que totaliza R\$ 3,3 milhões e representa 50% do endividamento total, tendo como único componente o saldo de *Empréstimos e Financiamentos* (100%). Por sua vez, o Passivo Circulante (dívidas de curto prazo) perfaz a quantia de R\$ 3,3 milhões e representa 50% do total do endividamento, sendo composto por *Fornecedores* (100%):



\*O percentual é referente ao total do passivo circulante e não circulante, respectivamente.

# DEMONSTRAÇÃO DO RESULTADO ACUMULADO

A Demonstração do Resultado do Exercício (DRE) consolidada do Grupo Ribeiro, foi elaborada com base nos balancetes mensais fornecidos pelas Recuperandas, para o mês de agosto de 2025:

DEMONSTRAÇÃO DE RESULTADO	RESULTADO MENSAL					RESULTADO ACUMULADO	
	ago-25	V%	jul-25	V%	H%	ago-25	jul-25
<b>01. Receita Bruta</b>	<b>259.032</b>	<b>100%</b>	<b>1.622.490</b>	<b>100%</b>	<b>-84%</b>	<b>7.783.897</b>	<b>7.524.865</b>
01.1. Receita de Vendas	259.032	100%	1.622.490	100%	-84%	7.783.897	7.524.865
02. Dedução da Receita Bruta	-	0%	-	0%	0%	-	-
<b>03. Receita Operacional Líquida</b>	<b>259.032</b>	<b>100%</b>	<b>1.622.490</b>	<b>100%</b>	<b>-84%</b>	<b>7.783.897</b>	<b>7.524.865</b>
<b>04. Custos Operacionais</b>	<b>(32.348)</b>	<b>-12%</b>	<b>(25.534)</b>	<b>-2%</b>	<b>27%</b>	<b>(225.135)</b>	<b>(192.787)</b>
04.1. Custos com Pessoal	(32.348)	-12%	(25.534)	-2%	27%	(222.481)	(190.133)
04.2. Custos das Mercadorias Vendidas	-	0%	-	0%	0%	(2.654)	(2.654)
<b>05. Lucro (Prejuízo) Bruto</b>	<b>226.684</b>	<b>88%</b>	<b>1.596.956</b>	<b>98%</b>	<b>-86%</b>	<b>7.558.762</b>	<b>7.332.078</b>
<b>06. Despesas Operacionais</b>	<b>239.408</b>	<b>92%</b>	<b>(442.186)</b>	<b>-27%</b>	<b>-154%</b>	<b>(7.115.154)</b>	<b>(7.354.747)</b>
06.1. Trabalhistas	(9.320)	-4%	(2.469)	0%	277%	(29.642)	(20.322)
06.2. Administrativas e Gerais	260.859	101%	(421.987)	-26%	-162%	(6.989.510)	(7.250.554)
06.3. Tributárias	(12.131)	-5%	(17.730)	-1%	-32%	(96.001)	(83.871)
<b>07. Outras Receitas (Despesas) Operacionais</b>	<b>-</b>	<b>0%</b>	<b>-</b>	<b>0%</b>	<b>0%</b>	<b>-</b>	<b>-</b>
07.1. Outras Receitas	-	0%	-	0%	0%	-	-
07.2. Outras Despesas	-	0%	-	0%	0%	-	-
<b>08. Resultado Operacional</b>	<b>466.092</b>	<b>180%</b>	<b>1.154.771</b>	<b>71%</b>	<b>-60%</b>	<b>443.608</b>	<b>(22.669)</b>
09. Depreciação / Amortização	-	0%	-	0%	0%	-	-
<b>10. EBITDA</b>	<b>478.223</b>	<b>185%</b>	<b>1.172.500</b>	<b>72%</b>	<b>-59%</b>	<b>539.610</b>	<b>61.202</b>
<b>11. Receitas (Despesas) Financeiras</b>	<b>15.192</b>	<b>6%</b>	<b>40.477</b>	<b>2%</b>	<b>-62%</b>	<b>91.776</b>	<b>76.770</b>
11.1. Receitas Financeiras	17.741	7%	40.984	3%	-57%	98.462	80.721
11.2. Despesas Financeiras	(2.549)	-1%	(507)	0%	403%	(6.685)	(3.951)
<b>12. Lucro (Prejuízo) Antes do IRPJ e CSLL</b>	<b>481.284</b>	<b>186%</b>	<b>1.195.248</b>	<b>74%</b>	<b>-60%</b>	<b>535.385</b>	<b>54.101</b>
13. Provisão para IRPJ e CSLL	-	0%	-	0%	0%	-	-
<b>14. Lucro (Prejuízo) Líquido do Período</b>	<b>481.284</b>	<b>186%</b>	<b>1.195.248</b>	<b>74%</b>	<b>-60%</b>	<b>535.385</b>	<b>54.101</b>

## ANÁLISE DO RESULTADO CONSOLIDADO

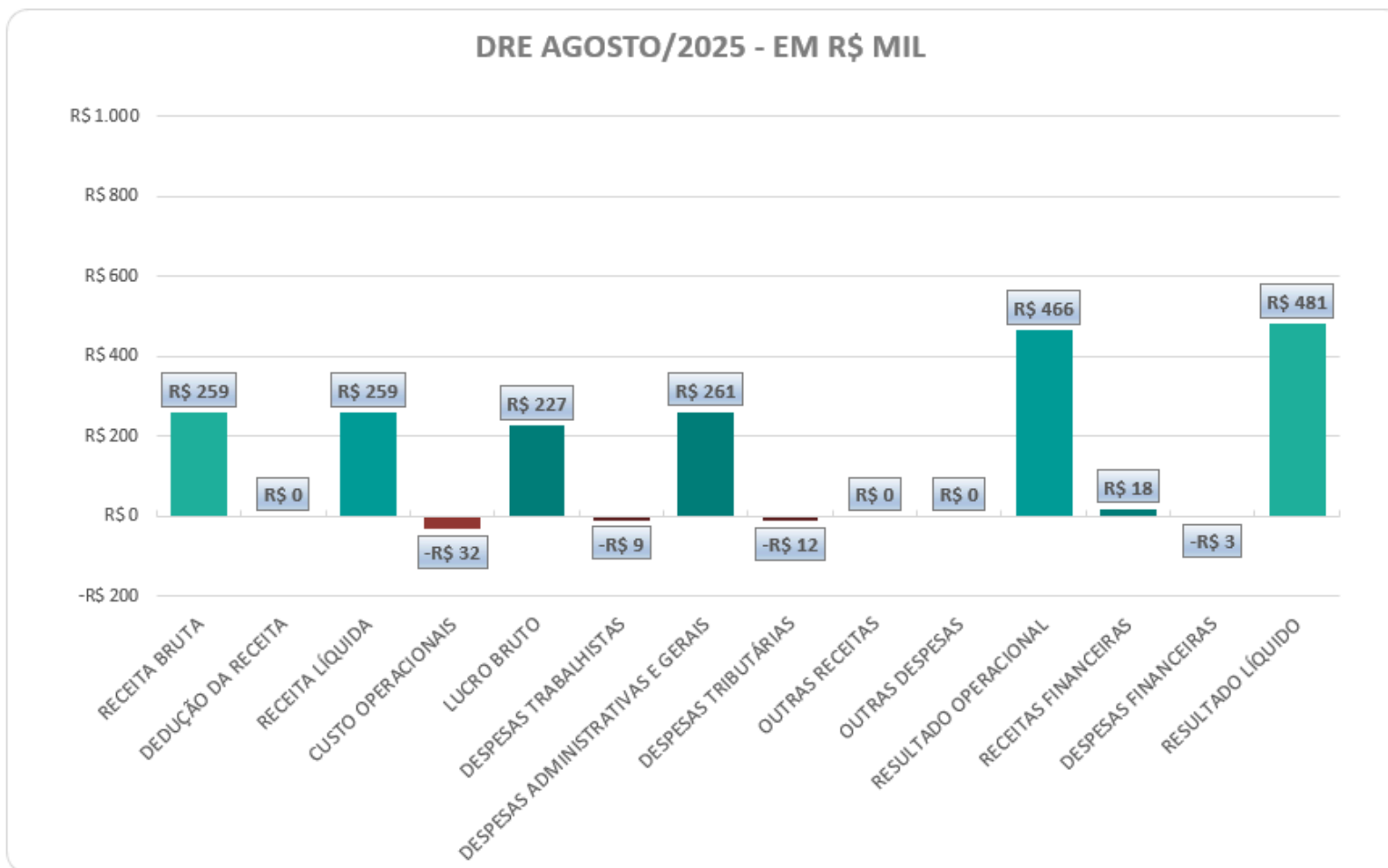
A Receita Bruta do Grupo Ribeiro é composta pelas receitas de vendas, totalizando R\$ 259 mil no mês de agosto/2025. No acumulado de janeiro a agosto de 2025, a receita bruta e a receita líquida é de R\$ 7,7 milhões.

Os custos operacionais, compostos por custos com pessoal e custos das mercadorias vendidas, foram de R\$ 32 mil no período analisado. No acumulado de janeiro a agosto de 2025, os custos totalizaram R\$ 225 mil. Após, as despesas operacionais no mês em análise apresentaram saldo positivo de R\$ 239 mil, sendo R\$ 9 mil referente às despesas trabalhistas, R\$ 261 mil positivos relativos às despesas gerais e administrativas, e R\$ 12 mil relacionado às despesas tributárias. No acumulado do período, as despesas operacionais totalizaram R\$ 7,1 milhões.

O resultado financeiro líquido apurado no mês ficou positivo em R\$ 15 mil, sendo R\$ 18 mil em receitas financeiras e R\$ 3 mil em despesas financeiras. No acumulado, perfaz o montante positivo de R\$ 92 mil.

No mês de agosto/2025, o Grupo Ribeiro apresentou lucro líquido de R\$ 481 mil, o que representa uma redução de 60% em comparação ao período anterior onde o lucro apurado no período foi de R\$ 1,1 milhões. No período acumulado de janeiro a agosto de 2025, o lucro apurado é de R\$ 535 mil.

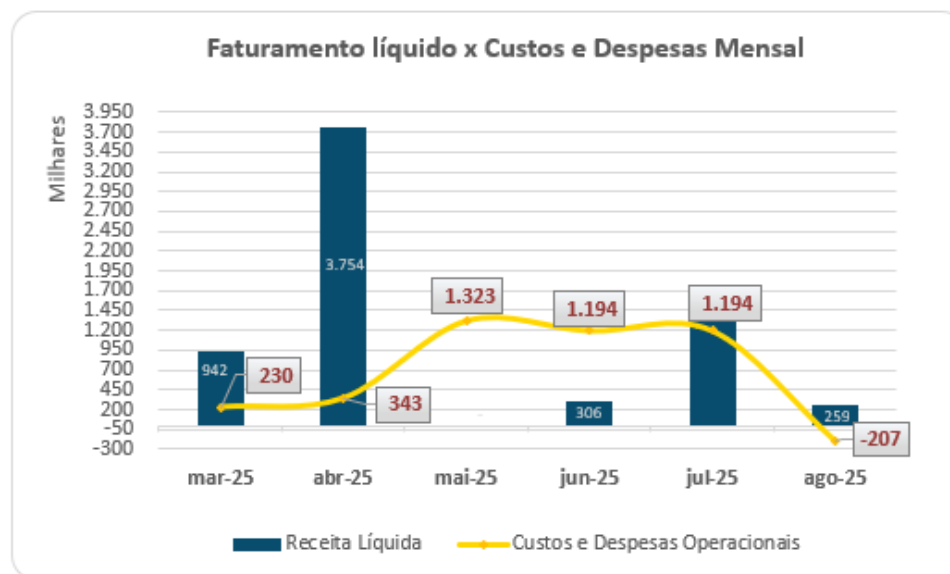
A evolução gráfica da demonstração do resultado consolidada para o mês de agosto/2025 está assim evidenciada:



## Receitas x Custos e Despesas Operacionais

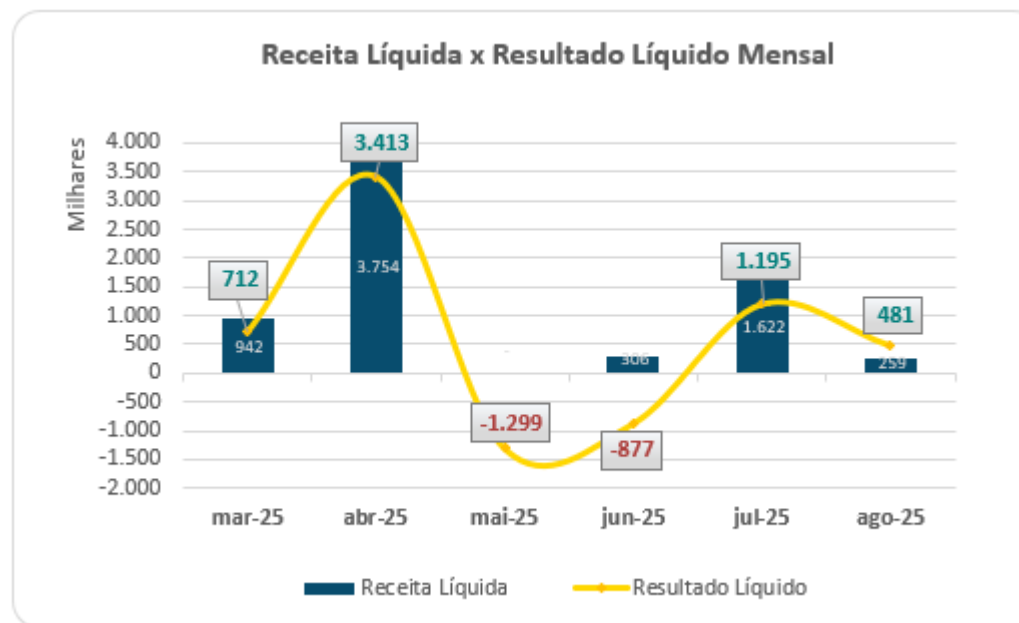
A Receita Líquida apresentou redução de 84% em relação ao mês anterior, perfazendo a média de R\$ 1,1 milhões, considerando o período de março/2025 a agosto/2025.

No que tange aos custos e despesas operacionais, apresentaram redução em relação aos últimos cinco meses. A média dos custos e despesas operacionais no período de março/2025 a agosto/2025 perfaz R\$ 680 mil:



## Resultado Líquido do Período

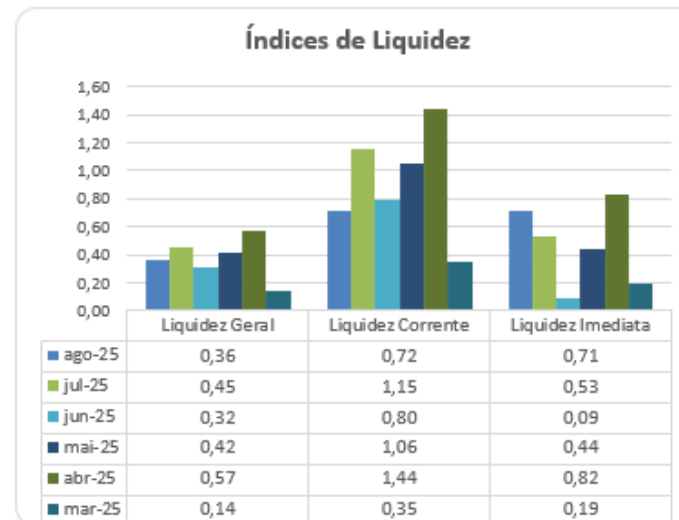
As Recuperandas registraram lucro líquido de R\$ 481 mil em suas operações no mês de agosto de 2025 e apresentaram redução de 60% em relação ao Resultado Líquido do mês anterior. Foram registrados prejuízos nos meses de maio e junho de 2025. Por outro lado, os meses de março e abril de 2025, assim como julho e agosto de 2025, apresentaram resultado líquido positivo:



# INDICADORES FINANCEIROS E ECONÔMICOS

## ÍNDICES DE LIQUIDEZ

INDICADORES FINANCEIROS		FÓRMULA	ago-25	jul-25
Índices de Liquidez	Liquidez Geral	Ativo circulante + Realizável a Longo Prazo	0,36	0,45
		Passivo Circulante + Passivo Não circulante		
Índices de Liquidez	Liquidez Corrente	Ativo Circulante	0,72	1,15
		Passivo Circulante		
Índices de Liquidez	Liquidez Imediata	Ativo Disponível	0,71	0,53
		Passivo Circulante		



Liquidez Geral - Indica a capacidade de pagamento de obrigações de curto e longo prazo, com recursos ativos também de curto e longo prazo, não sendo considerados os ativos fixos. Demonstra a “viabilidade” de médio e longo prazo dos pagamentos de compromissos já assumidos. O índice inferior a 1,00, demonstra que a empresa não se encontra em condições favoráveis, uma vez que, não possui recursos suficientes para liquidar suas obrigações.

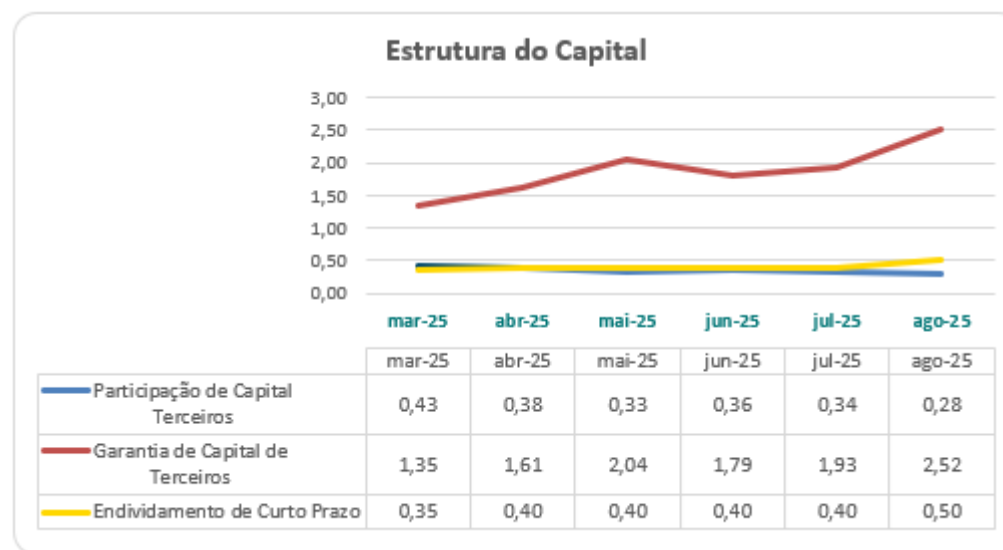
Liquidez Corrente - Indica a disponibilidade de recursos de curto prazo para pagamentos de dívidas também de curto prazo. O índice maior que 1,00, demonstra uma margem de segurança com seus recursos de curto prazo para liquidar suas obrigações também de curto prazo.

Liquidez Imediata - Índice bastante conservador considera apenas caixa, saldos bancários e aplicações financeiras de liquidez imediata para quitar as obrigações de curto prazo. As Recuperandas apresentaram este índice baixo, não havendo disponibilidade suficiente para quitar a cada R\$ 1,00 de dívida.

**As análises dos indicadores de liquidez das Recuperandas dependem da posição patrimonial das contas do ativo e do passivo de modo a refletir sua realidade financeira. Assim, a não evidenciação correta dessas contas implica na análise equivocada dos índices.**

## ÍNDICES DE ESTRUTURA DE CAPITAL

INDICADORES FINANCEIROS		FÓRMULA	ago-25	jul-25
Estrutura de Capital	Participação de Capital Terceiros	Passivo circulante + Passivo Não Circulante	0,28	0,34
		Ativo Total		
	Garantia de Capital de Terceiros	Patrimônio Líquido	2,52	1,93
Passivo circulante + Passivo Não Circulante				
Endividamento de Curto Prazo	Endividamento de Curto Prazo	Passivo circulante	0,50	0,40
		Passivo circulante + Passivo Não Circulante		



Participação de Capital de Terceiros - Indica qual a “dependência” dos negócios em relação a recursos de terceiros (bancos, fornecedores, recursos trabalhistas, tributários etc.). Uma participação próxima a 1,00 denota extrema dependência de capital de terceiros para a geração de lucros. O ideal é que esta participação seja igual ou inferior a 0,6. Maior que 1 a empresa está insolvente, ou seja, estado de passivo a descoberto.

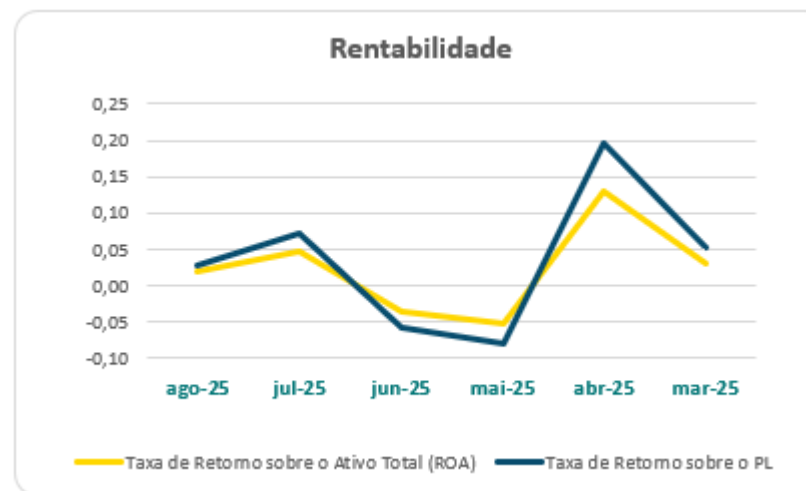
Garantia de Capital de Terceiros - Indica a proporção entre o Capital Próprio e o Capital de Terceiros, ou seja, demonstra a política de obtenção e aplicação de recursos adotada pela empresa. O resultado indica o comportamento do patrimônio líquido (recursos próprios) em relação ao capital de terceiros. Como o resultado está positivo, indica menor proporção de capital de terceiros, conseqüentemente maior segurança para os credores que emprestam capital para as empresas.

Endividamento de Curto Prazo - Indica a representatividade das obrigações de curto prazo em relação às obrigações totais da Recuperanda. Evidência qual o nível de exigibilidade de curto prazo do endividamento. Não existe uma regra geral para determinar qual o ideal para este índice, mas quanto menor for o mesmo significa maior “folga” em relação às dívidas e compromissos existentes.

**As análises dos indicadores de estrutura de capital das Recuperandas dependem da posição patrimonial das contas do ativo e do passivo de modo a refletir sua realidade financeira. Assim, a não evidenciação correta dessas contas implica na análise equivocada dos índices.**

## ÍNDICES DE RENTABILIDADE

INDICADORES FINANCEIROS		FÓRMULA	ago-25	jul-25
Rentabilidade	Taxa de Retorno sobre o Ativo Total (ROA)	Lucro Líquido	0,02	0,05
		Ativo		
Rentabilidade	Taxa de Retorno sobre o PL (ROE)	Lucro Líquido	0,03	0,07
		Patrimônio Líquido		



Os indicadores de rentabilidade foram calculados considerando o resultado do período de **agosto de 2025**.

Taxa de Retorno sobre o Ativo - mede o retorno sobre o ativo total depois de juros e impostos. Este índice indica a lucratividade da empresa em relação aos investimentos totais, representados pelo total do ativo. Representa o retorno que o ativo total investido oferece. O resultado superior ou igual a 1 indica que a Recuperanda vem conseguindo obter retorno superior ou igual ao total investido. Em **31/08/2025** foi apurado índice positivo de 0,02, evidenciando que as Recuperandas não vem conseguindo obter retorno superior ou igual ao total investido.

Taxa de Retorno sobre o PL - representa o retorno obtido sobre o investimento efetuado pelos proprietários. Mede a capacidade da empresa de agregar valor à ela mesma utilizando recursos próprios, fazendo com que ela cresça usando somente aquilo que ela já tem. As Recuperandas não vem conseguindo obter retorno superior ou igual ao total investido pelos proprietários.

## **EBITDA**

O *Ebitda* representa a geração operacional de caixa da empresa, ou seja, o quanto a empresa gera de recursos apenas em suas atividades operacionais, sem levar em consideração os efeitos financeiros, impostos e depreciação. Vale dizer que esse indicador extraído da DRE mostra o potencial de geração de caixa do negócio, indicando quanto dinheiro é gerado pelos ativos operacionais.

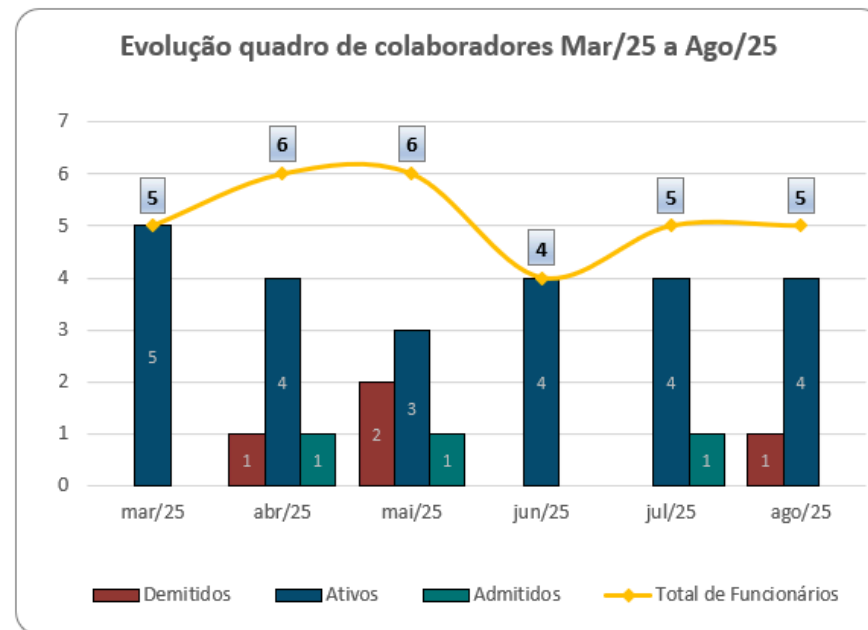
Para o período de agosto/2025, o indicador para o Grupo Ribeiro foi positivo em R\$ 478 mil, gerando aumento de caixa em suas atividades operacionais. Considerando o período acumulado de janeiro a agosto de 2025, o indicador apresenta saldo positivo em R\$ 540 mil.



# QUADRO DE FUNCIONÁRIOS

O Grupo Ribeiro encerrou o mês de agosto/2025 com 5 funcionários. No referido período, foi registrada 1 demissão. No mês anterior, o quadro de pessoal era composto por 5 colaboradores.

FUNCIONÁRIOS	mar/25	abr/25	mai/25	jun/25	jul/25	ago/25
Ativos	5	4	3	4	4	4
Admitidos	0	1	1	0	1	0
Demitidos	0	1	2	0	0	1
<b>Total de Funcionários</b>	<b>5</b>	<b>6</b>	<b>6</b>	<b>4</b>	<b>5</b>	<b>5</b>



# CAROLINA RIBEIRO DA SILVA LTDA.

Apresenta-se o Balanço Patrimonial individualizado da Recuperanda Carolina Ribeiro da Silva Ltda. (CNPJ nº 59.297.718/0001-34) em 31/08/2025, elaborado com base nos balancetes de verificação fornecidos. *(não auditado)*:

ATIVO - EM R\$						PASSIVO - EM R\$					
GRUPO PATRIMONIAL	ago-25	V%	jul-25	V%	H%	GRUPO PATRIMONIAL	ago-25	V%	jul-25	V%	H%
<b>Circulante</b>	<b>18.931</b>	<b>100%</b>	<b>18.931</b>	<b>100%</b>	<b>0%</b>	<b>Circulante</b>	-	0%	-	0%	0%
Disponibilidades	18.931	100%	18.931	100%	0%						
						<b>Não Circulante</b>	-	0%	-	0%	0%
						<b>Patrimônio Líquido</b>	<b>18.931</b>	<b>100%</b>	<b>18.931</b>	<b>100%</b>	<b>0%</b>
						Capital Social	20.000	106%	20.000	106%	0%
						Resultados Acumulados	-	0%	-	0%	0%
						Resultado do Exercício	(1.069)	-6%	(1.069)	-6%	0%
<b>TOTAL DO ATIVO</b>	<b>18.931</b>	<b>100%</b>	<b>18.931</b>	<b>100%</b>	<b>0%</b>	<b>TOTAL DO PASSIVO</b>	<b>18.931</b>	<b>100%</b>	<b>18.931</b>	<b>100%</b>	<b>0%</b>

A análise financeira foi efetuada de acordo com as informações relativas ao mês de agosto de 2025, prestadas pela Recuperanda de forma comparativa ao mês anterior.

## Análise das principais contas do Ativo

- **Disponibilidades:** São representados pelos saldos de caixa. No mês de agosto/2025, a Recuperanda não apresentou variação de caixa em relação ao mês anterior, finalizando o mês com saldo de R\$ 19 mil.

Disponibilidades	ago-25	jul-25	%T
Caixa Geral	18.931	18.931	0%
<b>Total</b>	<b>18.931</b>	<b>18.931</b>	<b>0%</b>

## Análise do Patrimônio Líquido

O Patrimônio Líquido em 31/08/2025 registra saldo positivo de R\$ 19 mil. Considerando o resultado acumulado de janeiro a agosto de 2025, o prejuízo incorporado no patrimônio líquido é de R\$ 1 mil. O capital social é de R\$ 20 mil.

## Análise do Resultado do Período

Apresenta-se a Demonstração de Resultado individualizado de Carolina Ribeiro da Silva Ltda. para o mês de **agosto/2025**, elaborado com base nos balancetes de verificação fornecidos. (não auditado):

DEMONSTRAÇÃO DE RESULTADO	RESULTADO MENSAL					RESULTADO ACUMULADO	
	ago-25	V%	jul-25	V%	H%	ago-25	jul-25
<b>01. Receita Bruta</b>	-	0%	-	0%	0%	-	-
01.1. Receita de Vendas	-	0%	-	0%	0%	-	-
02. Dedução da Receita Bruta	-	0%	-	0%	0%	-	-
<b>03. Receita Operacional Líquida</b>	-	0%	-	0%	0%	-	-
<b>04. Custos Operacionais</b>	-	0%	-	0%	0%	-	-
04.1. Custos com Pessoal	-	0%	-	0%	0%	-	-
04.2. Custos das Mercadorias Vendidas	-	0%	-	0%	0%	-	-
<b>05. Lucro (Prejuízo) Bruto</b>	-	0%	-	0%	0%	-	-
<b>06. Despesas Operacionais</b>	-	0%	(430)	-100%	-100%	(1.043)	(1.043)
06.1. Trabalhistas	-	0%	-	0%	0%	-	-
06.2. Administrativas e Gerais	-	0%	(430)	-100%	-100%	(430)	(430)
06.3. Tributárias	-	0%	-	0%	0%	(613)	(613)
<b>07. Outras Receitas (Despesas) Operacionais</b>	-	0%	-	0%	0%	-	-
07.1. Outras Receitas	-	0%	-	0%	0%	-	-
07.2. Outras Despesas	-	0%	-	0%	0%	-	-
<b>08. Resultado Operacional</b>	-	0%	(430)	-100%	-100%	(1.043)	(1.043)
09. Depreciação / Amortização	-	0%	-	0%	0%	-	-
<b>10. EBITDA</b>	-	0%	(430)	-100%	-100%	(430)	(430)
<b>11. Receitas (Despesas) Financeiras</b>	-	0%	-	0%	0%	(27)	(27)
11.1. Receitas Financeiras	-	0%	-	0%	0%	-	-
11.2. Despesas Financeiras	-	0%	-	0%	0%	(27)	(27)
<b>12. Lucro (Prejuízo) Antes do IRPJ e CSLL</b>	-	0%	(430)	-100%	-100%	(1.069)	(1.069)
13. Provisão para IRPJ e CSLL	-	0%	-	0%	0%	-	-
<b>14. Lucro (Prejuízo) Líquido do Período</b>	-	0%	(430)	-100%	-100%	(1.069)	(1.069)

Verifica-se ausência de receitas e custos operacionais para o período de agosto de 2025. No acumulado de janeiro a agosto de 2025 foi apurado prejuízo líquido de R\$ 1 mil.

## **Despesas Operacionais**

No mês de agosto/2025, observou-se uma redução de 100% no saldo do grupo, em razão, principalmente, da ausência de registro de despesas com honorários contábeis, que no mês anterior totalizaram R\$ 430 reais. No acumulado de janeiro a agosto de 2025, as despesas operacionais somaram R\$ 1 mil.

## **Receitas (Despesas) Financeiras**

Em agosto de 2025, não foi registrado resultado financeiro, em razão da ausência de receitas e despesas financeiras no período. No acumulado de janeiro a agosto de 2025, apresentou saldo negativo de R\$ 27 reais.

# CAROLINA RIBEIRO DA SILVA

Apresenta-se o Balanço Patrimonial individualizado da Recuperanda Carolina Ribeiro da Silva (CPF nº 099.365.276-07) em 31/08/2025, elaborado com base nos balancetes de verificação fornecidos. (não auditado):

ATIVO - EM R\$						PASSIVO - EM R\$					
GRUPO PATRIMONIAL	ago-25	V%	jul-25	V%	H%	GRUPO PATRIMONIAL	ago-25	V%	jul-25	V%	H%
<b>Circulante</b>	<b>2.410.714</b>	<b>10%</b>	<b>3.878.063</b>	<b>15%</b>	<b>-38%</b>	<b>Circulante</b>	<b>3.391.353</b>	<b>14%</b>	<b>3.391.353</b>	<b>14%</b>	<b>0%</b>
Disponibilidades	2.390.171	10%	1.782.481	7%	34%	Fornecedores	3.391.353	14%	3.391.353	14%	0%
Clientes	10.984	0%	2.086.438	8%	-99%						
Impostos a Recuperar	9.559	0%	9.143	0%	5%						
<b>Não Circulante</b>	<b>21.352.160</b>	<b>90%</b>	<b>21.228.198</b>	<b>85%</b>	<b>1%</b>	<b>Não Circulante</b>	<b>3.358.434</b>	<b>14%</b>	<b>5.183.105</b>	<b>21%</b>	<b>-35%</b>
Investimentos	48.135	0%	44.300	0%	9%	Empréstimos e Financiamentos	3.358.434	14%	5.183.105	21%	-35%
Imobilizado	21.304.024	90%	21.183.898	84%	1%						
<b>TOTAL DO ATIVO</b>	<b>23.762.874</b>	<b>100%</b>	<b>25.106.261</b>	<b>100%</b>	<b>-5%</b>	<b>Patrimônio Líquido</b>	<b>17.013.087</b>	<b>72%</b>	<b>16.531.803</b>	<b>66%</b>	<b>3%</b>
						Capital Social	-	0%	-	0%	0%
						Resultados Acumulados	6.381.697	27%	6.381.697	25%	0%
						Resultado do Exercício	536.454	2%	55.171	0%	872%
						Ajustes de Exercícios Anteriores	10.094.936	42%	10.094.936	40%	0%
						<b>TOTAL DO PASSIVO</b>	<b>23.762.874</b>	<b>100%</b>	<b>25.106.261</b>	<b>100%</b>	<b>-5%</b>

A análise financeira foi efetuada de acordo com as informações relativas ao mês de agosto de 2025, prestadas pela Recuperanda de forma comparativa ao mês anterior.

## Análise das principais contas do Ativo

- **Caixa e Equivalentes de caixa:** São representados pelos saldos em conta corrente, aplicações financeiras e de caixa. No mês de agosto/2025, a Recuperanda apresentou elevação de 34% de caixa e equivalentes de caixa, finalizando o mês com saldo de R\$ 2,3 milhões, frente ao saldo de R\$ 1,7 milhões registrado no mês anterior.

A variação do período decorre, principalmente, do empenho de aplicação financeira, que aumentou em R\$ 524 mil o saldo da rubrica *Banco Unicred CDB UNI (2187)*, correspondente a aplicação financeira e seus respectivos rendimentos.

Disponibilidades	ago-25	jul-25	%T
Caixa Geral	79.179	114.176	-31%
Bancos Conta Movimento	18.621	(99.708)	-119%
Aplicações Financeiras	2.292.371	1.768.014	30%
<b>Total</b>	<b>2.390.171</b>	<b>1.782.481</b>	<b>34%</b>

A perícia técnica informa que a Recuperanda não apresentou os extratos bancários, impossibilitando a conferência dos saldos com os valores registrados no balancete de verificação. Ressalta-se que os extratos bancários deverão ser encaminhados mensalmente, juntamente com a documentação contábil correspondente ao respectivo período.

No que tange ao saldo registrado na conta "caixa", a Recuperanda informou que os saldos anteriores correspondem a ajustes realizados para fins de demonstrações contábeis, uma vez que, anteriormente, era considerado apenas o caixa rural. Em resposta à solicitação de esclarecimentos, a Recuperanda apresentou a seguinte justificativa:

#### Justificativa do Saldo de Caixa

O saldo de caixa apresentado nas demonstrações contábeis corresponde ao montante acumulado de exercícios anteriores, períodos nos quais não se fazia necessário o lançamento conforme os extratos bancários. Ressalta-se que tais valores não refletem a realidade financeira da Recuperação Judicial, motivo pelo qual figuram apenas como saldo anterior, sem possibilidade de modificação no período atual. Assim, não há efetivamente disponibilidade desses recursos em caixa.

- **Clientes:** O saldo de Clientes, totalizou R\$ 11 mil em agosto/2025, apresentando uma redução de 99% em relação ao mês anterior, cujo valor era de R\$ 2 milhões. Essa variação decorre, principalmente, do recebimento de valores junto a clientes, sendo R\$ 1,2 milhões provenientes da Cooperativa Agrícola de Unai Ltda e R\$ 866 mil da ADM do Brasil Ltda.

Clientes	ago-25	jul-25	%T
Cooperativa Agrícola de Unai Ltda	10.984	1.220.434	-99%
ADM do Brasil Ltda	-	866.004	-100%
<b>Total</b>	<b>10.984</b>	<b>2.086.438</b>	<b>-99%</b>

A Recuperanda não apresentou, para o mês de agosto/2025 o relatório analítico do contas a receber acumulado do período, com data de vencimento e data do registro contábil, bem como os saldos vencidos a receber há mais de 180 dias.

- **Impostos a Recuperar:** Compreende a rubrica IRRF a recuperar, totalizando o saldo aproximado de R\$ 10 mil. No período em análise, houve elevação de 5% no saldo em relação ao mês anterior, devido ao reconhecimento contábil de IRRF sobre aplicação financeira.

Impostos a Recuperar	ago-25	jul-25	%T
IRRF	9.559	9.143	5%
<b>Total</b>	<b>9.559</b>	<b>9.143</b>	<b>5%</b>

- **Investimentos:** São compostos por consórcios mantidos junto ao Bradesco S.A., totalizando R\$ 48 mil. Esse grupo apresentou um aumento de 9% no período em análise em relação ao mês anterior, decorrente principalmente dos pagamentos realizados, no montante aproximado de R\$ 4 mil.

Investimentos	ago-25	jul-25	%T
Consórcios Bradesco SA	48.135	44.300	9%
<b>Total</b>	<b>48.135</b>	<b>44.300</b>	<b>9%</b>

- **Imobilizado:** O grupo patrimonial representa 90% do ativo total, totalizando R\$ 21,3 milhões. É composto principalmente pelos saldos nos grupos patrimoniais de “Máquinas e Equipamentos” (R\$ 9,9 milhões), “Imóveis Rurais” (R\$ 5,2 milhões), “Terrenos e Imóveis” (R\$ 5 milhões) e “Veículos” (R\$ 1 milhão). A variação observada no período é resultado principalmente da aquisição de imobilizado no montante de R\$ 120 mil. Ressalta-se que não houve registro de contabilização das depreciações.

Máquinas e Equipamentos (910) 1.4.1.3.01.0007		Saldo Anterior:		7.670.000,00D
13/08/2025	Financiamento caminhão	2180	7.667,31	7.677.667,31D
25/08/2025	Pagto. Cooperativa Agricola de Unai LTDA ref. Compra de Maquina conforme contrato	2180	112.458,92	7.790.126,23D

POSIÇÃO ATIVO IMOBILIZADO 31/08/2025					
	Terrenos e Imóveis	Veículos	Máquinas e Equipamentos	Imoveis Rurais	TOTAL
<b>Balancete</b>					
<b><u>31/07/2025</u></b>					
Imobilizado	5.030.000	1.037.503	9.823.395	5.293.000	21.183.898
(-) Depreciação	-	-	-	-	-
<b>Valor residual</b>	<b>5.030.000</b>	<b>1.037.503</b>	<b>9.823.395</b>	<b>5.293.000</b>	<b>21.183.898</b>
<b>Balancete</b>					
<b><u>31/08/2025</u></b>					
Imobilizado	5.030.000	1.037.503	9.943.521	5.293.000	21.304.024
(-) Depreciação	-	-	-	-	-
<b>Valor residual</b>	<b>5.030.000</b>	<b>1.037.503</b>	<b>9.943.521</b>	<b>5.293.000</b>	<b>21.304.024</b>
<b>Varição Imobilizado</b>	<b>-</b>	<b>-</b>	<b>120.126</b>	<b>-</b>	<b>120.126</b>
<b>Varição Depreciação</b>	<b>-</b>	<b>-</b>	<b>-</b>	<b>-</b>	<b>-</b>

Solicita-se à Recuperanda apresentar o relatório auxiliar analítico de agosto/2025 com a individualização dos bens do ativo imobilizado e os respectivos valores contábeis.

## Análise das principais contas do Passivo

- **Fornecedores:** Registrado no curto prazo, o saldo totaliza R\$ 3,3 milhões, correspondendo a 50% do endividamento total da Recuperanda. Conforme verificado no balancete de verificação, os principais fornecedores são Protec Produtos Agrícolas Ltda, no valor de R\$ 1,4 milhões; Terra do Brasil P. Agrop. Ltda, no montante de R\$ 686 mil; e Taruma Agrocomercial Ltda, na quantia de R\$ 433 mil. Não houve variação no saldo em relação ao mês anterior, conforme detalhado a seguir:

Fornecedores	ago-25	jul-25	%T
Protec Produtos Agrícolas Ltda	1.429.263	1.429.263	0%
Terra do Brasil P. Agrop. Ltda	686.280	686.280	0%
Taruma Agrocomercial Ltda	433.326	433.326	0%
Tche Produtos Agrícolas Ltda	306.054	306.054	0%
Sinova Inovações Agrícolas S/A	284.943	284.943	0%
Demais Fornecedores	251.486	251.486	0%
<b>Total</b>	<b>3.391.353</b>	<b>3.391.353</b>	<b>0%</b>

A Recuperanda não apresentou, para o mês de agosto/2025 o relatório analítico de fornecedores acumulado do período com a composição dos saldos em aberto, com data de vencimento e data do registro contábil.

- **Empréstimos e Financiamentos:** Correspondem a 50% do total do endividamento da Recuperanda, totalizando R\$ 3,3 milhões junto às Instituições Financeiras Sicoob Noroeste de Minas, Banco Volkswagen, Banco Bradesco e Banco CNH. Esse grupo, no longo prazo, apresentou redução de 35% no saldo do período analisado em relação ao mês anterior, decorrente, principalmente, das quitações efetuadas, sendo R\$ 1 milhão na rubrica *Sicoob Noroeste de Minas - Empréstimo LP (1540)* e de R\$ 757 mil na rubrica *Empréstimo Banco Sicoob Noroeste de Minas (113)*.

Empréstimos e Financiamentos	ago-25	jul-25	%T
Sicoob Noroeste de Minas - Empréstimo LP	-	1.000.000	-100%
Empréstimo Banco Sicoob Noroeste de Minas	1.088.857	1.845.690	-41%
Banco Volkswagen	184.020	184.020	0%
Banco Bradesco Financiamentos S/A	323.837	391.675	-17%
Banco CNH Industrial Capital S.A	1.761.720	1.761.720	0%
<b>Total</b>	<b>3.358.434</b>	<b>5.183.105</b>	<b>-35%</b>

Recomenda-se à Recuperanda ~~transferir os passivos de curto e longo prazo para o grupo próprio de passivo em Recuperação Judicial~~, conforme o saldo da relação de credores, em atendimento ao artigo 7º, §§ 1º e 2º da Lei nº 11.101/2005, para que sejam segregados os créditos concursais e extraconcursais na escrituração contábil da Recuperanda.

## Análise do Patrimônio Líquido

O Patrimônio Líquido em 31/08/2025 registra saldo positivo de R\$ 17 milhões, foi impactado pelo lucro líquido do período no valor de R\$ 481 mil. No resultado acumulado de janeiro a agosto de 2025, o lucro incorporado no patrimônio líquido é de R\$ 536 mil.

## Análise do Resultado do Período

Apresenta-se a Demonstração de Resultado individualizado da Carolina Ribeiro da Silva para o mês de **agosto/2025**, elaborado com base nos balancetes de verificação fornecidos. *(não auditado)*:

DEMONSTRAÇÃO DE RESULTADO	RESULTADO MENSAL					RESULTADO ACUMULADO	
	ago-25	V%	jul-25	V%	H%	ago-25	jul-25
<b>01. Receita Bruta</b>	<b>259.032</b>	<b>100%</b>	<b>1.622.490</b>	<b>100%</b>	<b>-84%</b>	<b>7.783.897</b>	<b>7.524.865</b>
01.1. Receita de Vendas	259.032	100%	1.622.490	100%	-84%	7.783.897	7.524.865
02. Dedução da Receita Bruta	-	0%	-	0%	0%	-	-
<b>03. Receita Operacional Líquida</b>	<b>259.032</b>	<b>100%</b>	<b>1.622.490</b>	<b>100%</b>	<b>-84%</b>	<b>7.783.897</b>	<b>7.524.865</b>
<b>04. Custos Operacionais</b>	<b>(32.348)</b>	<b>-12%</b>	<b>(25.534)</b>	<b>-2%</b>	<b>27%</b>	<b>(225.135)</b>	<b>(192.787)</b>
04.1. Custos com Pessoal	(32.348)	-12%	(25.534)	-2%	27%	(222.481)	(190.133)
04.2. Custos das Mercadorias Vendidas	-	0%	-	0%	0%	(2.654)	(2.654)
<b>05. Lucro (Prejuízo) Bruto</b>	<b>226.684</b>	<b>88%</b>	<b>1.596.956</b>	<b>98%</b>	<b>-86%</b>	<b>7.558.762</b>	<b>7.332.078</b>
<b>06. Despesas Operacionais</b>	<b>239.408</b>	<b>92%</b>	<b>(441.756)</b>	<b>-27%</b>	<b>-154%</b>	<b>(7.114.111)</b>	<b>(7.353.704)</b>
06.1. Trabalhistas	(9.320)	-4%	(2.469)	0%	277%	(29.642)	(20.322)
06.2. Administrativas e Gerais	260.859	101%	(421.557)	-26%	-162%	(6.989.080)	(7.250.124)
06.3. Tributárias	(12.131)	-5%	(17.730)	-1%	-32%	(95.389)	(83.258)
<b>07. Outras Receitas (Despesas) Operacionais</b>	<b>-</b>	<b>0%</b>	<b>-</b>	<b>0%</b>	<b>0%</b>	<b>-</b>	<b>-</b>
07.1. Outras Receitas	-	0%	-	0%	0%	-	-
07.2. Outras Despesas	-	0%	-	0%	0%	-	-
<b>08. Resultado Operacional</b>	<b>466.092</b>	<b>180%</b>	<b>1.155.201</b>	<b>71%</b>	<b>-60%</b>	<b>444.651</b>	<b>(21.626)</b>
09. Depreciação / Amortização	-	0%	-	0%	0%	-	-
<b>10. EBITDA</b>	<b>478.223</b>	<b>185%</b>	<b>1.172.930</b>	<b>72%</b>	<b>-59%</b>	<b>540.040</b>	<b>61.632</b>
<b>11. Receitas (Despesas) Financeiras</b>	<b>15.192</b>	<b>6%</b>	<b>40.477</b>	<b>2%</b>	<b>-62%</b>	<b>91.803</b>	<b>76.797</b>
11.1. Receitas Financeiras	17.741	7%	40.984	3%	-57%	98.462	80.721
11.2. Despesas Financeiras	(2.549)	-1%	(507)	0%	403%	(6.658)	(3.924)
<b>12. Lucro (Prejuízo) Antes do IRPJ e CSLL</b>	<b>481.284</b>	<b>186%</b>	<b>1.195.678</b>	<b>74%</b>	<b>-60%</b>	<b>536.454</b>	<b>55.171</b>
13. Provisão para IRPJ e CSLL	-	0%	-	0%	0%	-	-
<b>14. Lucro (Prejuízo) Líquido do Período</b>	<b>481.284</b>	<b>186%</b>	<b>1.195.678</b>	<b>74%</b>	<b>-60%</b>	<b>536.454</b>	<b>55.171</b>

Ao analisar o resultado do exercício observa-se que em 31/08/2025 foi apurado lucro líquido mensal no valor de R\$ 481 mil, enquanto no mês anterior foi apurado lucro líquido de R\$ 1,1 milhões. No acumulado de janeiro a agosto de 2025 foi apurado lucro líquido de R\$ 536 mil.

## Receita Operacional

A Receita operacional é composta principalmente pelas receitas de vendas de sorgo e trigo, totalizando R\$ 259 mil em agosto de 2025. Verificou-se uma redução de 84% no saldo em relação ao mês anterior, decorrente, principalmente, do cancelamento das notas fiscais, no montante aproximado de R\$ 423 mil. No acumulado de janeiro a agosto de 2025, a receita bruta e a receita líquida totalizaram R\$ 7,7 milhões.

<b>Receita de venda de soja pj (2838) 3.1.1.1.01.0013</b>			
01/08/2025	Retorno de saldo sobre Notas 48, 57 e 56 canceladas.	10997	423.420,78
			423.420,78D

A Recuperanda não apresentou a justificativa da variação superior a 10% ocorrida nesse grupo da DRE.

## Custos Operacionais

São compostos principalmente por custos com pessoal, totalizando R\$ 32 mil no mês de agosto/2025. Houve elevação de 27% em relação ao mês anterior, atribuída principalmente ao aumento na rubrica de *Salários e Ordenados*, que apresentou aumento de 48%, passando de R\$ 14 mil no mês anterior para R\$ 21 mil no período em análise. No acumulado de janeiro a agosto de 2025, os custos operacionais totalizaram R\$ 225 mil.

A Recuperanda não apresentou a justificativa da variação superior a 10% ocorrida nesse grupo da DRE.

Custos com Pessoal	ago-25	jul-25	%T
Salarios e Ordenados	21.151	14.333	48%
Despesas c/INSS	11.197	11.201	0%
<b>Total</b>	<b>32.348</b>	<b>25.534</b>	<b>27%</b>

## Despesas Operacionais

As despesas operacionais são compostas principalmente pelas despesas trabalhistas, despesas gerais e administrativas, e despesas tributárias, totalizando o saldo positivo de R\$ 239 mil no período. Já no acumulado de janeiro a agosto de 2025, as despesas operacionais somaram R\$ 7,1 milhões.

Houve uma redução de 154% em relação ao mês anterior. A principal variação ocorreu no grupo despesas gerais e administrativas, que apresentou diminuição de R\$ 682 mil, reflexo sobretudo da redução de *Despesas Diversas* em R\$ 1,8 milhões. Em contrapartida, registrou-se elevação na rubrica *Fertilizantes*, com acréscimo de R\$ 743 mil. No que se refere às Despesas Diversas, verificou-se que a redução do saldo decorreu principalmente dos lançamentos de quitação de saldo referente a Empréstimos e Financiamentos de longo prazo, no montante de R\$ 1,6 milhões.

Recomenda-se a Recuperanda a verificar os lançamentos a créditos realizados na rubrica “ Despesas Diversas” no montante de R\$ 1,6 milhões.

A Recuperanda não apresentou a justificativa da variação superior a 10% ocorrida nesse grupo da DRE.

Despesas Trabalhistas	ago-25	jul-25	%T
FGTS	2.855	2.469	16%
Uniformes	6.465	-	100%
<b>Total</b>	<b>9.320</b>	<b>2.469</b>	<b>277%</b>

Despesas Tributárias	ago-25	jul-25	%T
IPVA	-	1.516	-100%
Impostos e Taxas	12.131	16.214	-25%
<b>Total</b>	<b>12.131</b>	<b>17.730</b>	<b>-32%</b>

Despesas Administrativas e Gerais	ago-25	jul-25	%T
Energia Elétrica	95.501	93.037	3%
Telefone	199	81	146%
Combustíveis e Lubrificantes	97.366	108.521	-10%
Conservação do Imobilizado	12.540	4.527	177%
Fretes e Carretos	900	-	100%
Manutenção de Sistemas e Softwares	768	768	0%
Despesas c/ Sindicatos e Associações	-	175	-100%
Seguros	9.196	2.010	357%
Internet	435	200	118%
Fertilizantes	742.583	-	100%
Despesa com Coleta de Resíduos	-	500	-100%
Material de EPI	1.974	104	1798%
Despesas c/Maquinas e Equipamentos	78.406	24.300	223%
Despesas Diversas	(1.696.896)	152.858	-1210%
Despesa c/Material de Limpeza	274	-	100%
Despesa c/ Cartões	13.143	-	100%
Despesas com consulta medica	400	-	100%
Despesas c/ Cantina	398	802	-50%
Assessorias e Consultorias	12.565	1.500	738%
Honorários Advocatícios	17.465	-	100%
Despesas com Armazem	-	28.180	-100%
Assistência em Segurança do Trabalho	1.092	1.092	0%
Assistência Contábil e Fiscal	2.903	2.903	0%
Arrendamento Rural	347.930	-	100%
<b>Total</b>	<b>(260.859)</b>	<b>421.557</b>	<b>-162%</b>

## Receitas (Despesas) Financeiras

O resultado financeiro da Recuperanda apresentou saldo positivo de R\$ 15 mil no mês analisado. Houve uma redução de 62% em relação ao mês anterior, decorrente principalmente da diminuição expressiva das receitas diversas, que totalizaram R\$ 33 mil no período anterior.

A Recuperanda não apresentou a justificativa da variação superior a 10% ocorrida nesse grupo da DRE.

Receitas (Despesas) Financeiras	ago-25	jul-25	%T
IOF	257	65	298%
IOF sobre Aplicações Financeiras	2.280	442	415%
Despesas Bancárias	12	-	100%
Juros sobre Aplicações Financeiras	(17.727)	(7.608)	133%
Receitas Diversas	(13)	(33.377)	-100%
<b>Total</b>	<b>(15.192)</b>	<b>(40.477)</b>	<b>-62%</b>

# REQUERIMENTOS RMA 08-2025

---

Tendo em vista todo o evidenciado, pugna pela intimação das Recuperandas para que apresentem:

**CAROLINA RIBEIRO DA SILVA:**

- 1) Relatório auxiliar analítico de agosto/2025 com a individualização dos bens do ativo imobilizado e os respectivos valores contábeis devidamente conciliados.

# CONCLUSÃO

---

Das análises dos registros contábeis consolidados foi verificado lucro líquido para o mês de agosto/2025 de R\$ 481 mil. No resultado acumulado de janeiro a agosto de 2025, o lucro líquido é de R\$ 536 mil. Em que pese o resultado positivo, observa-se que a empresa está em atividade e mantém seu quadro de funcionários.

Em 31/08/2025, o Patrimônio Líquido consolidado do grupo registra o saldo positivo de R\$ 17 milhões, indicando que os saldos do ativo são superiores aos do passivo.

Pelo exposto, a Administradora Judicial, em conjunto com a perícia contábil, apresenta o Relatório Mensal de Atividades da Recuperanda relativo ao mês de agosto/2025 e se coloca à disposição do Juízo, credores e Ministério Público para os esclarecimentos necessários.

Termos em que pede deferimento.

Nova Lima/MG, 30 de outubro de 2025.

**INOCÊNCIO DE PAULA SOCIEDADE DE ADVOGADOS**  
ROGESTON INOCÊNCIO DE PAULA  
OAB/MG 102.648

**RELEVANTE CONSULTORIA CONTÁBIL & EMPRESARIAL**  
VICTOR MATHEUS SUDÁRIO DIAS  
CRC MG 111.601/O-2  
CNPC 7501

