

RELATÓRIO MENSAL DAS ATIVIDADES DAS RECUPERANDAS

CAROLINA RIBEIRO DA SILVA LTDA;
CAROLINA RIBEIRO DA SILVA.

PROCESSO Nº 5002566-45.2025.8.13.0704

EXMO. RAFAEL LOPES LORENZONI
2ª Vara Cível da Comarca de Unai/MG

SETEMBRO/2025



INOCÊNCIA DE PAULA
— administradora judicial —



Utilize o QrCode para acessar nossos portal.

SUMÁRIO

INTRODUÇÃO.....	3
PRINCIPAIS ATOS DO PROCESSO.....	4
RESUMO DA EVOLUÇÃO PROCESSUAL.....	5
HISTÓRICO DAS RECUPERANDAS.....	6
ESTRUTURA SOCIETÁRIA.....	7
ANÁLISE DOS FATOS.....	8
FATURAMENTO GRUPO RIBEIRO.....	9
BALANÇO PATRIMONIAL CONSOLIDADO.....	10
DEMONSTRAÇÃO DO RESULTADO ACUMULADO.....	16
INDICADORES FINANCEIROS E ECONÔMICOS.....	21
QUADRO DE FUNCIONÁRIOS.....	29
CAROLINA RIBEIRO DA SILVA LTDA.....	30
CAROLINA RIBEIRO DA SILVA.....	35
REQUERIMENTOS RMA 09-2025.....	47
CONCLUSÃO.....	48

INTRODUÇÃO

Em atendimento à norma inserida nas alíneas “a” e “c”, do artigo 22, da Lei 11.101/05, a Administradora Judicial, Inocêncio de Paula Sociedade de Advogados, aqui representada por seu sócio, Dr. Rogeston Inocêncio de Paula, auxiliado pelo Perito Contador, Dr. Victor Matheus Sudário Dias, vem, à presença de V. Exa. apresentar o Relatório Mensal de Atividades das Recuperandas, **relativo ao mês de setembro/2025**, subsidiado nas informações contábeis, financeiras e econômicas das Recuperandas CAROLINA RIBEIRO DA SILVA LTDA. (CNPJ nº 59.297.718/0001-34) e CAROLINA RIBEIRO DA SILVA (CPF nº 099.365.276-07), juntamente denominadas de Grupo Ribeiro ou “Recuperandas”.

Necessário pontuar que as informações contábeis e financeiras analisadas no presente documento são de responsabilidade das Recuperandas, que responde por sua veracidade e exatidão.

Informa-se que as Demonstrações Financeiras das Recuperandas não são auditadas por profissionais independentes, em consonância com o art. 3º da Lei nº 11.638/2007.

A Administradora Judicial se coloca à disposição para os esclarecimentos que se fizerem necessários.

Cordialmente,

INOCÊNCIO DE PAULA SOCIEDADE DE ADVOGADOS

Administradora Judicial
Rogeston Inocêncio de Paula
OAB/MG 102.648



PRINCIPAIS ATOS DO PROCESSO

No dia 26/03/2025, CAROLINA RIBEIRO DA SILVA LTDA (CNPJ: 59.297.718/0001-34) e CAROLINA RIBEIRO DA SILVA (CPF: 099.365.276-07) distribuíram o presente pedido de Recuperação Judicial (ID nº 10419433639) o qual foi deferido pelo juízo da 2ª Vara Cível da Comarca de Unai/MG, ao ID nº 10448759115, na data de 14/05/2025.

Em cumprimento à alínea “a”, inciso I, do art. 22 da Lei 11.101/2005, a Administradora Judicial encaminhou Circular aos Credores, informando o valor e classificação de seus respectivos créditos.

O edital relativo ao §1º do art. 52, contendo a relação de credores apresentada pelas Recuperandas foi disponibilizado no DJE de 06/06/2025 e publicado em 09/06/2025.

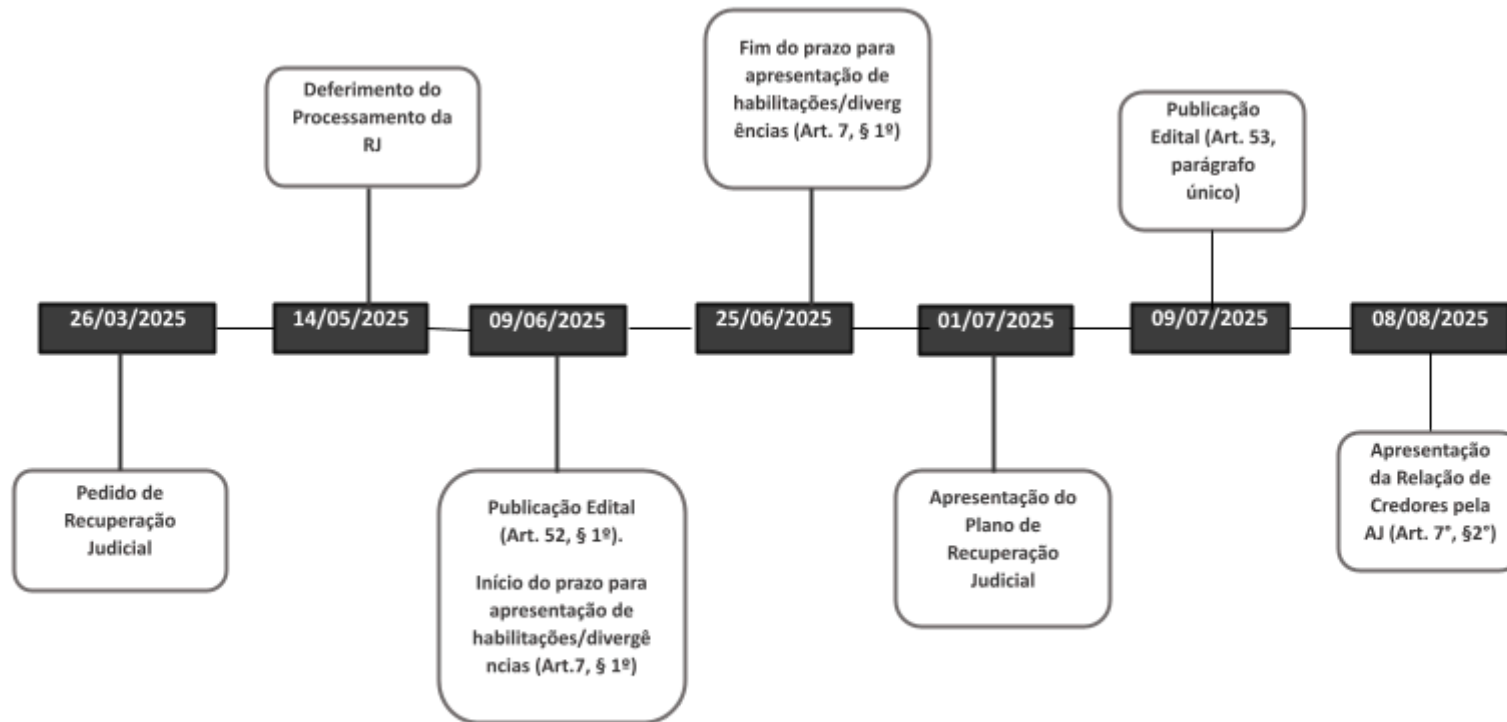
O Plano de Recuperação Judicial (ID nº 10484007796), Laudo de Viabilidade Econômica (ID nº 10483962018) e Laudos de Avaliação de Bens (IDs nºs 10483962019 a 10483962024) foi apresentado pelas Recuperandas no dia 01/07/2025.

O Edital relativo ao art. 53, parágrafo único da LREF foi disponibilizado no DJEN de 08/07/2025 e considerado publicado no dia 09/07/2025.

No dia 16/07/2025, a Administradora Judicial apresentou Relatório sobre Plano de Recuperação Judicial, conforme se verifica do ID nº 10496679639.

A Relação de Credores apresentada pela Administradora Judicial, nos termos do §2º art. 7º da Lei 11.101/05, foi inserida nos IDs nº 10513162356 a 10513244006, em 08/08/2025, com as notas explicativas acerca das divergências/habilitações apresentadas pelos credores.

RESUMO DA EVOLUÇÃO PROCESSUAL



HISTÓRICO DAS RECUPERANDAS

As Requerentes Carolina Ribeiro da Silva Ltda. e Carolina Ribeiro da Silva iniciaram suas atividades há quinze anos, no segmento de cultivo de grãos, plantação de soja, sorgo, feijão, trigo, milho, e criação bovina.

Apesar do sucesso da safra de 2019, ante a presença de um clima favorável e preços vantajosos para a produção de soja e a criação bovina, os lucros ficaram aquém das expectativas devido ao aumento vertiginoso no preço dos insumos, fertilizantes e adubos e pela conseqüente queda dos preços das sacas de grãos nos anos seguintes, afetando gravemente a rentabilidade da empresa, impactando diretamente o fluxo financeiro.

Nas safras de 2022, 2023 e 2024, sofreram com instabilidades climáticas que impediram o plantio dentro da janela ideal, resultando em áreas não cultivadas e o excesso de chuvas comprometeu a colheita, ampliando o déficit de produção e tornando a manutenção das operações ainda mais difícil, sendo necessária a busca de soluções por meio de empréstimos e contratos financeiros.

A pandemia de COVID-19 causou um impacto generalizado no agronegócio brasileiro, afetando a cadeia de suprimentos, logística e a demanda por commodities agrícolas, o que afetou diretamente nos valores despendidos nas áreas rurais arrendadas.

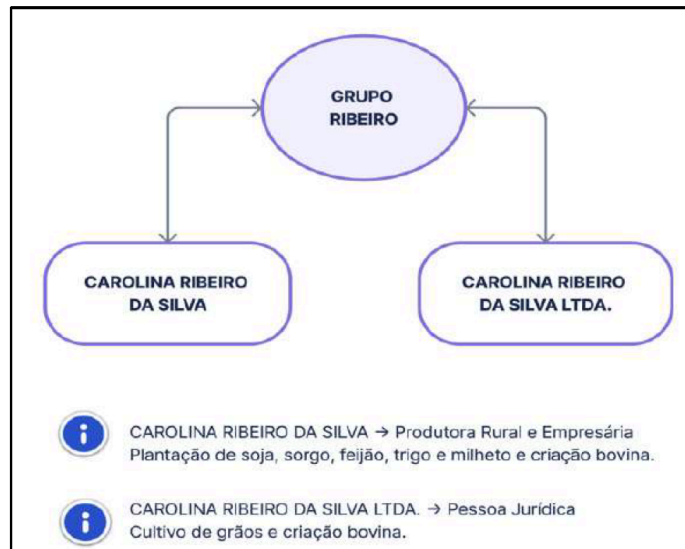
Ademais, o conflito entre Rússia e Ucrânia, iniciado em fevereiro de 2022, afetou o agronegócio brasileiro, uma vez que o principal desafio está relacionado à importação de fertilizantes, bem como o fenômeno “El Niño”, que causou a redução substancial na qualidade e na quantidade da colheita, o que impactou no fluxo de caixa, uma vez que essa condição teve resultado direto sobre o rendimento esperado por hectare.

Por fim, dentre os fatos que causaram sua crise econômico-financeira, verifica-se o aumento da taxa de juros.

ESTRUTURA SOCIETÁRIA

Conforme o contrato de Constituição de Carolina Ribeiro da Silva Ltda., o capital social é de R\$ 20.000,00 (vinte mil reais), dividido em 20.000 quotas no valor nominal de R\$ 1,00 (um real) cada uma, totalmente integralizado em moeda corrente do País pela única sócia Carolina Ribeiro da Silva, produtora rural, inscrita no CPF sob o nº 099.365.276-07 e com Inscrição Estadual de Produtor Rural nº 0017464070135. A empresa está registrada na Junta Comercial do Estado de Minas Gerais (ID nº 10419469062) sob NIRE nº 31216109154, com sede na Fazenda Ilha ou Alegre, localizada em Unaí/MG.

Sócio	Nº de Quotas	Valor Unitário	Valor Total	%
CAROLINA RIBEIRO DA SILVA	20.000	R\$ 1,00	R\$ 20.000,00	100%
Total	20.000	R\$ 1,00	R\$ 20.000,00	100%



ANÁLISE DOS FATOS

A Recuperanda disponibilizou, em 24/10/2025, os documentos contábeis referentes ao mês de setembro de 2025, incluindo balancetes contábeis, relatório razão analítico e documentos referentes à folha de pagamento, com o intuito de subsidiar a elaboração do presente Relatório Mensal de Atividades (RMA).

Os documentos efetivamente recebidos até o momento compreendem: Balancete de Verificação, Razão Contábil Analítico, Balanço Patrimonial, Demonstração do Resultado do Exercício e folhas de pagamento.

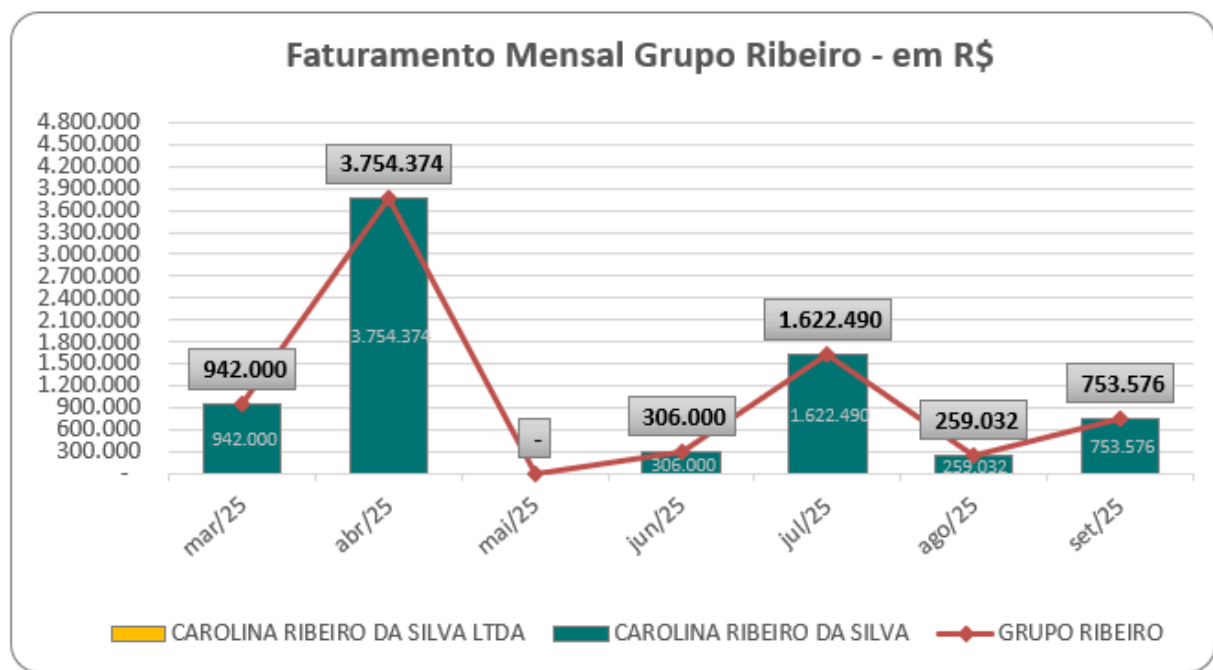
Ressalta-se que os documentos contábeis referentes ao mês de março/2025 foram encaminhados em 09/07/2025, enquanto os documentos relativos aos meses de abril, maio e junho/2025 foram enviados com complementações em 29/07/2025, os documentos referentes a julho/2025 foram encaminhados em 12/08/2025, com complementações em 21/08/2025, e os de agosto/2025 foram encaminhados em 24/09/2025.

Dessa forma, procede-se à análise técnica das demonstrações contábeis apresentadas, destacando-se que a veracidade, consistência e integridade das informações são de responsabilidade exclusiva das Recuperandas.

FATURAMENTO GRUPO RIBEIRO

No mês de setembro de 2025, o Grupo Ribeiro apresentou faturamento de R\$ 754 mil, representando uma elevação de 191% em relação ao mês anterior, cujo faturamento foi de R\$ 259 mil. Abaixo, segue a evolução do faturamento relativo aos últimos seis meses e o gráfico de evolução do faturamento desde o início do processo de recuperação judicial:

FATURAMENTO	abr/25	mai/25	jun/25	jul/25	ago/25	set/25
CAROLINA RIBEIRO DA SILVA	3.754.374	-	306.000	1.622.490	259.032	753.576
CAROLINA RIBEIRO DA SILVA LTDA	-	-	-	-	-	-
GRUPO RIBEIRO	3.754.374	-	306.000	1.622.490	259.032	753.576



BALANÇO PATRIMONIAL CONSOLIDADO

Apresenta-se a posição patrimonial do ativo e do passivo consolidado do Grupo Ribeiro em **30/09/2025**, compostos pelas Recuperandas CAROLINA RIBEIRO DA SILVA LTDA. (CNPJ nº 59.297.718/0001-34) e CAROLINA RIBEIRO DA SILVA (CPF nº 099.365.276-07), elaborado com base nos balancetes de verificação fornecidos.

ATIVO - EM R\$						PASSIVO - EM R\$					
GRUPO PATRIMONIAL	set-25	V%	ago-25	V%	H%	GRUPO PATRIMONIAL	set-25	V%	ago-25	V%	H%
Circulante	5.567.119	21%	2.429.645	10%	129%	Circulante	3.391.353	13%	3.391.353	14%	0%
Disponibilidades	2.763.246	10%	2.409.102	10%	15%	Fornecedores	3.391.353	13%	3.391.353	14%	0%
Clientes	10.984	0%	10.984	0%	0%						
Impostos a Recuperar	16.362	0%	9.559	0%	71%						
Adiantamentos	2.776.527	10%	-	0%	100%	Não Circulante	6.134.961	23%	3.358.434	14%	83%
						Empréstimos e Financiamentos	6.134.961	23%	3.358.434	14%	83%
Não Circulante	21.379.077	79%	21.352.160	90%	0%						
Investimentos	50.488	0%	48.135	0%	5%	Patrimônio Líquido	17.419.882	65%	17.032.018	72%	2%
Imobilizado	21.328.589	79%	21.304.024	90%	0%	Capital Social	20.000	0%	20.000	0%	0%
						Resultados Acumulados	6.381.697	24%	6.381.697	27%	0%
						Resultado do Exercício	923.249	3%	535.385	2%	72%
						Ajustes de Exercícios Anteriores	10.094.936	37%	10.094.936	42%	0%
TOTAL DO ATIVO	26.946.196	100%	23.781.804	100%	13%	TOTAL DO PASSIVO	26.946.196	100%	23.781.804	100%	13%

A análise financeira foi efetuada de acordo com as informações relativas ao mês de setembro de 2025, prestadas pelas Recuperandas de forma comparativa ao mês anterior.



No que se refere à rubrica “Ajustes de Exercícios Anteriores”, no montante aproximado de R\$ 10 milhões, verificou-se que as Recuperandas efetuaram registros contábeis de R\$ 9,8 milhões em janeiro de 2025 e de R\$ 272 mil em abril de 2025.

Em janeiro de 2025, o total de R\$ 9,8 milhões foram registrados nas rubricas “Empréstimo Banco Sicoob Noroeste de Minas (113) 2.3.1.1.02.0018”, “Terrenos e Imóveis (868) 1.4.1.3.01.0001” e “Imóveis Rurais (2725) 1.4.1.3.01.0050”.

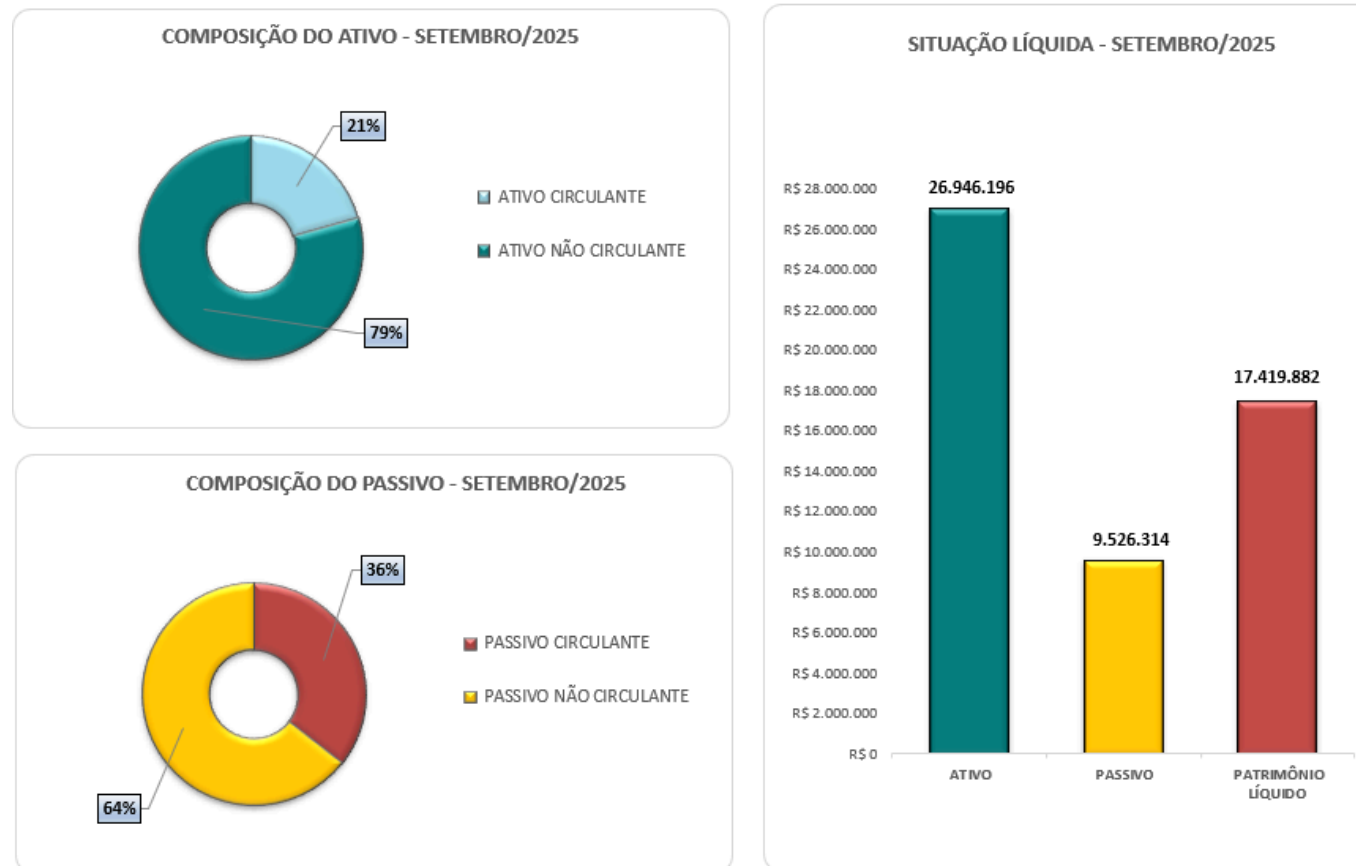
No mês abril de 2025, os ajustes de exercícios anteriores, no montante aproximado de R\$ 272 mil, foram contabilizados no grupo de Aplicações Financeiras em Disponibilidades, sob a conta “Banco Unicred CDB Uni (2187) 1.1.1.2.02.0017”.

Ajustes de exercicios anteriores (1803) 2.6.4.1.02.0007			
		Saldo Anterior:	
01/04/2025	Saldo inicial de aplicação 03/2025.	2187	271.980,78
<hr/>		TOTAIS:	0,00
			271.980,78

Banco Unicred CDB UNI (2187) 1.1.1.2.02.0017			
01/04/2025	Saldo inicial de aplicação 03/2025.	1803	271.980,78

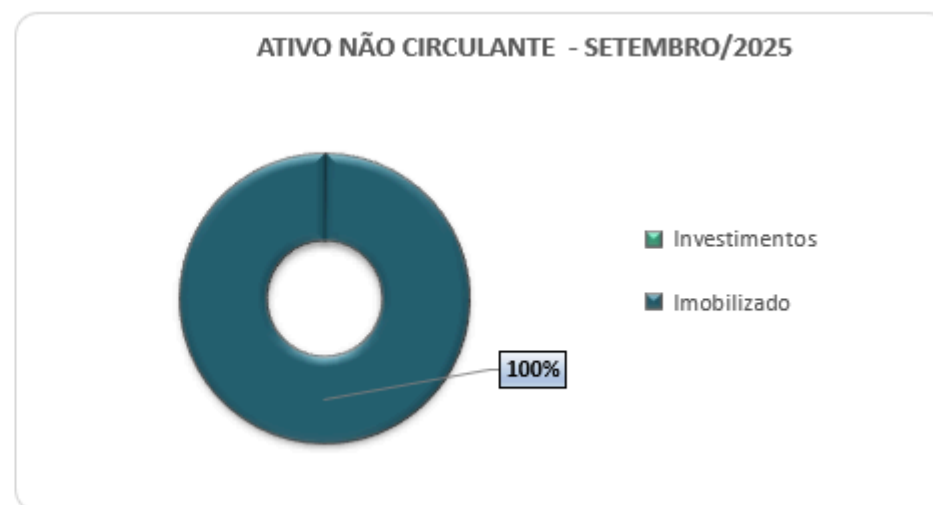
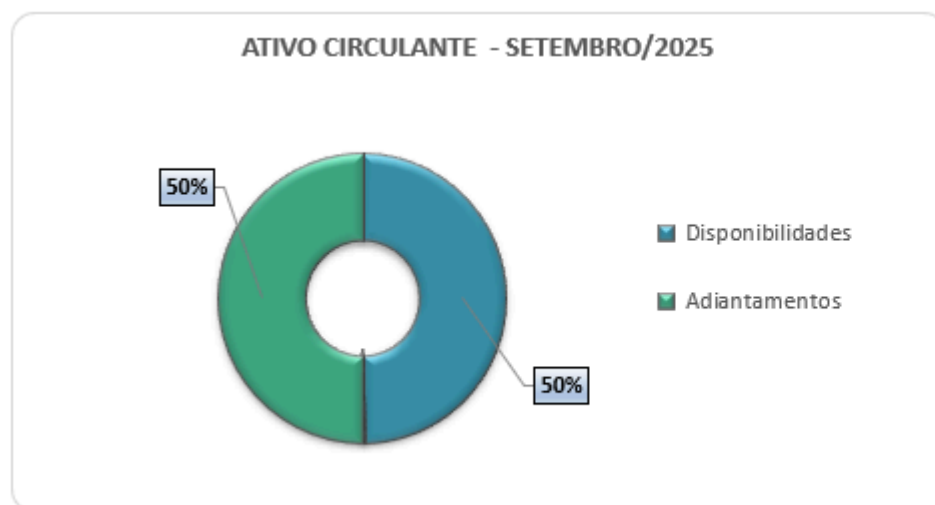
SITUAÇÃO PATRIMONIAL LÍQUIDA DO GRUPO RIBEIRO

A partir da análise gráfica abaixo apresentada, é possível verificar que os valores totais dos ativos, superam o total do passivo exigível. Essa situação indica que os saldos do Ativo são superiores aos do Passivo. Além disso, constatou-se que o saldo do patrimônio líquido consolidado é positivo, atingindo R\$ 17,4 milhões na situação patrimonial de 30 de setembro de 2025.



ATIVOS DO GRUPO RIBEIRO

Em **setembro/2025**, o Ativo do Grupo Ribeiro perfaz a quantia de R\$ 26,9 milhões e possui como principal componente o Ativo Não Circulante que representa 79% do Ativo total em R\$ 21,3 milhões, sendo composto principalmente pelo *Imobilizado* (100%). Por sua vez, o Ativo Circulante perfaz o montante de R\$ 5,5 milhões e representa 21% do Ativo Total, tendo como principais componentes *Disponibilidades* no valor de R\$ 2,7 milhões (50%) e por *Adiantamentos* no total de R\$ 2,7 milhões (50%):

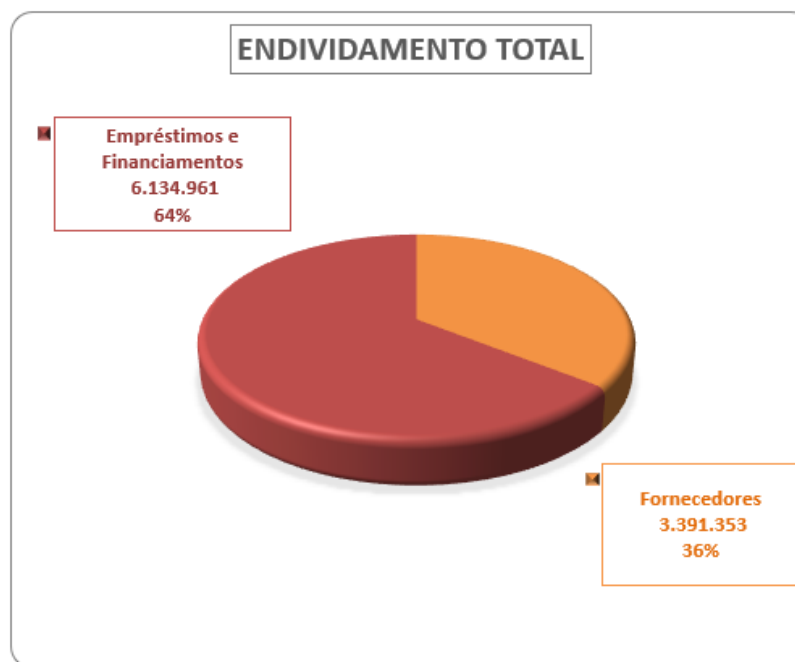


*O percentual é referente ao total do ativo circulante e não circulante, respectivamente.

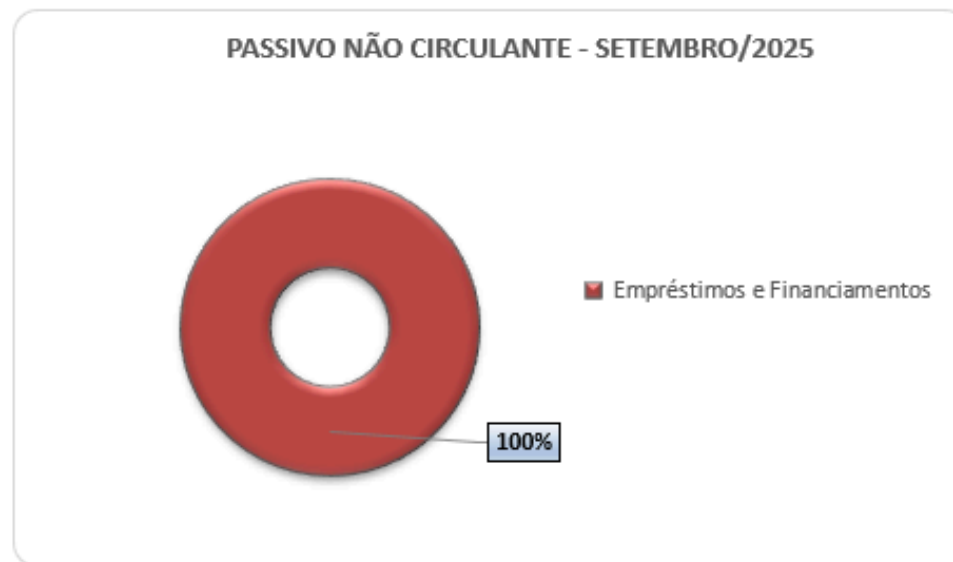
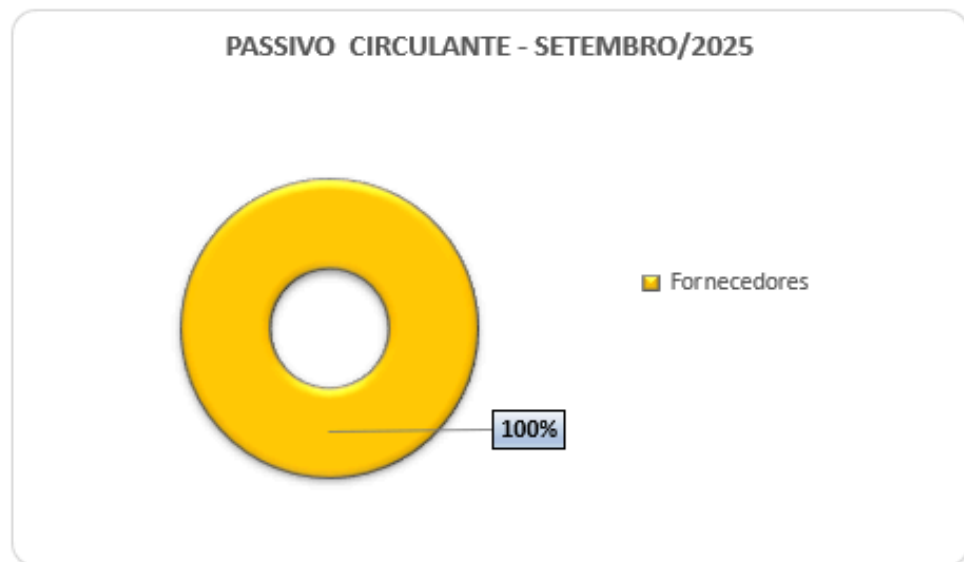
ENDIVIDAMENTO/ PASSIVO DO GRUPO RIBEIRO

Em setembro de 2025, o endividamento total do Grupo Ribeiro perfaz a quantia de R\$ 9,5 milhões, principalmente com *Empréstimos e Financiamentos* em R\$ 3,3 milhões (36%) e *Fornecedores* em R\$ 6,1 milhões (64%).

Endividamento Total	Valor R\$	%
Fornecedores	3.391.353	36%
Empréstimos e Financiamentos	6.134.961	64%
TOTAL	9.526.314	100%



A estrutura do endividamento tem como principal componente o Passivo Não Circulante (dívidas de longo prazo), que totaliza R\$ 6,1 milhões e representa 64% do endividamento total, tendo como único componente o saldo de *Empréstimos e Financiamentos* (100%). Por sua vez, o Passivo Circulante (dívidas de curto prazo) perfaz a quantia de R\$ 3,3 milhões e representa 36% do total do endividamento, sendo composto por *Fornecedores* (100%):



*O percentual é referente ao total do passivo circulante e não circulante, respectivamente.

DEMONSTRAÇÃO DO RESULTADO ACUMULADO

A Demonstração do Resultado do Exercício (DRE) consolidada do Grupo Ribeiro, foi elaborada com base nos balancetes mensais fornecidos pelas Recuperandas, para o mês de setembro de 2025:

DEMONSTRAÇÃO DE RESULTADO	RESULTADO MENSAL					RESULTADO ACUMULADO	
	set-25	V%	ago-25	V%	H%	set-25	ago-25
01. Receita Bruta	753.576	100%	259.032	100%	191%	8.537.473	7.783.897
01.1. Receita de Vendas	753.576	100%	259.032	100%	191%	8.537.473	7.783.897
02. Dedução da Receita Bruta	-	0%	-	0%	0%	-	-
03. Receita Operacional Líquida	753.576	100%	259.032	100%	191%	8.537.473	7.783.897
04. Custos Operacionais	(47.341)	-6%	(32.348)	-12%	46%	(272.476)	(225.135)
04.1. Custos com Pessoal	(47.341)	-6%	(32.348)	-12%	46%	(269.822)	(222.481)
04.2. Custos das Mercadorias Vendidas	-	0%	-	0%	0%	(2.654)	(2.654)
05. Lucro (Prejuízo) Bruto	706.235	94%	226.684	88%	212%	8.264.998	7.558.762
06. Despesas Operacionais	(317.946)	-42%	239.408	92%	-233%	(7.432.915)	(7.115.154)
06.1. Trabalhistas	(6.370)	-1%	(9.320)	-4%	-32%	(36.012)	(29.642)
06.2. Administrativas e Gerais	(311.451)	-41%	260.859	101%	-219%	(7.300.776)	(6.989.510)
06.3. Tributárias	(125)	0%	(12.131)	-5%	-99%	(96.127)	(96.001)
07. Outras Receitas (Despesas) Operacionais	-	0%	-	0%	0%	-	-
07.1. Outras Receitas	-	0%	-	0%	0%	-	-
07.2. Outras Despesas	-	0%	-	0%	0%	-	-
08. Resultado Operacional	388.289	52%	466.092	180%	-17%	832.083	443.608
09. Depreciação / Amortização	-	0%	-	0%	0%	-	-
10. EBITDA	388.414	52%	478.223	185%	-19%	928.209	539.610
11. Receitas (Despesas) Financeiras	(424)	0%	15.192	6%	-103%	91.167	91.776
11.1. Receitas Financeiras	19.031	3%	17.741	7%	7%	117.493	98.462
11.2. Despesas Financeiras	(19.455)	-3%	(2.549)	-1%	663%	(26.326)	(6.685)
12. Lucro (Prejuízo) Antes do IRPJ e CSLL	387.865	51%	481.284	186%	-19%	923.249	535.385
13. Provisão para IRPJ e CSLL	-	0%	-	0%	0%	-	-
14. Lucro (Prejuízo) Líquido do Período	387.865	51%	481.284	186%	-19%	923.249	535.385

ANÁLISE DO RESULTADO CONSOLIDADO

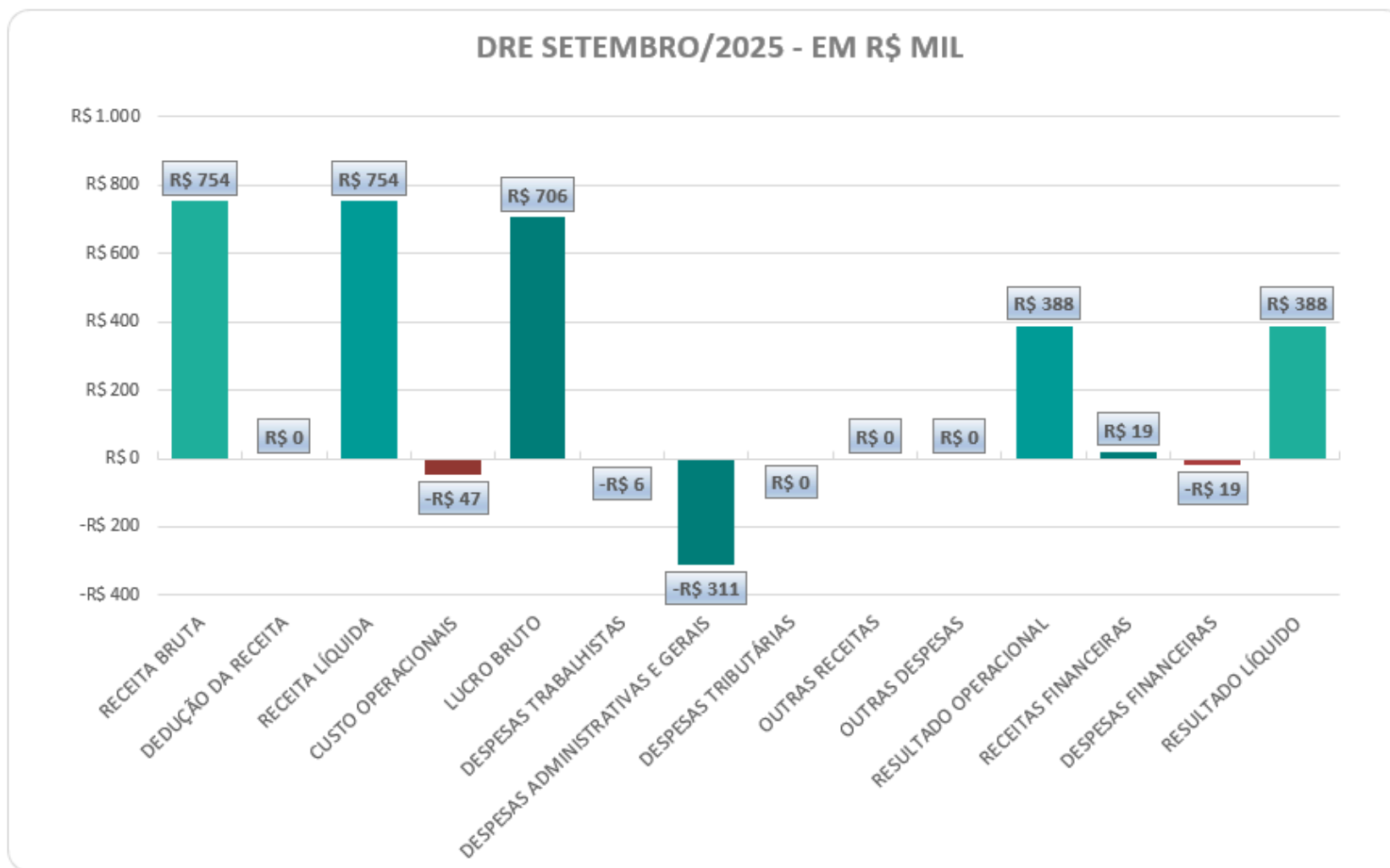
A Receita Bruta do Grupo Ribeiro é composta pelas receitas de vendas, totalizando R\$ 754 mil no mês de setembro/2025. No acumulado de janeiro a setembro de 2025, a receita bruta e a receita líquida é de R\$ 8,5 milhões.

Os custos operacionais, compostos por custos com pessoal e custos das mercadorias vendidas, foram de R\$ 47 mil no período analisado. No acumulado de janeiro a setembro de 2025, os custos totalizaram R\$ 272 mil. Após, as despesas operacionais no mês em análise apresentaram saldo positivo de R\$ 318 mil, sendo R\$ 6 mil referente às despesas trabalhistas, R\$ 311 mil relativos às despesas gerais e administrativas, e R\$ 125 reais relacionado às despesas tributárias. No acumulado do período, as despesas operacionais totalizaram R\$ 7,4 milhões.

O resultado financeiro líquido apurado no mês ficou negativo em R\$ 424 reais, sendo R\$ 19 mil em receitas financeiras e R\$ 19 mil em despesas financeiras. No acumulado, perfaz o montante positivo de R\$ 91 mil.

No mês de setembro/2025, o Grupo Ribeiro apresentou lucro líquido de R\$ 388 mil, o que representa uma redução de 19% em comparação ao período anterior onde o lucro apurado no período foi de R\$ 481 mil. No período acumulado de janeiro a setembro de 2025, o lucro apurado é de R\$ 923 mil.

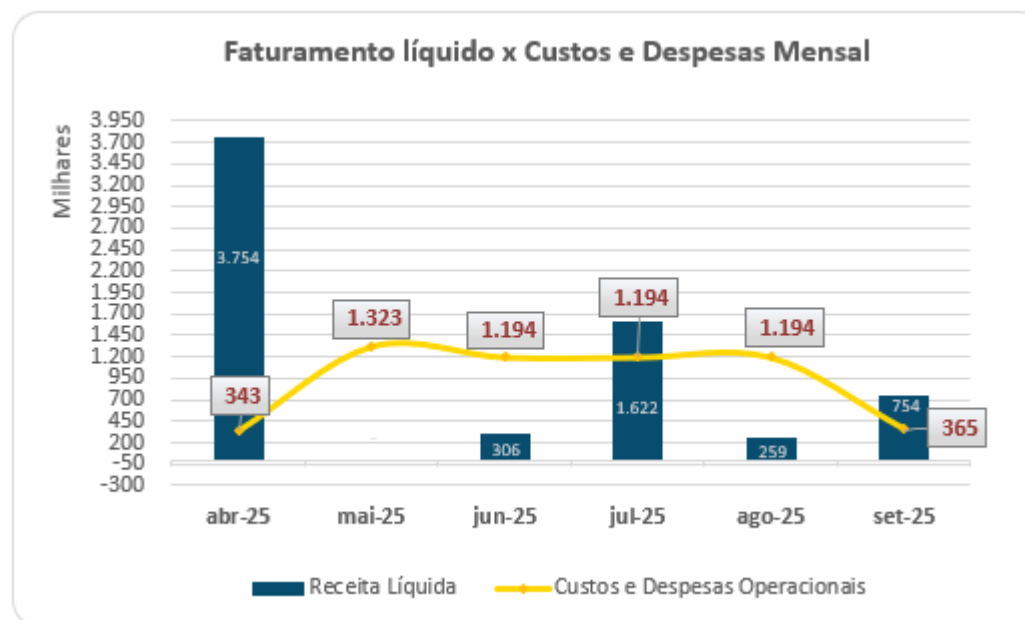
A evolução gráfica da demonstração do resultado consolidada para o mês de setembro/2025 está assim evidenciada:



Receitas x Custos e Despesas Operacionais

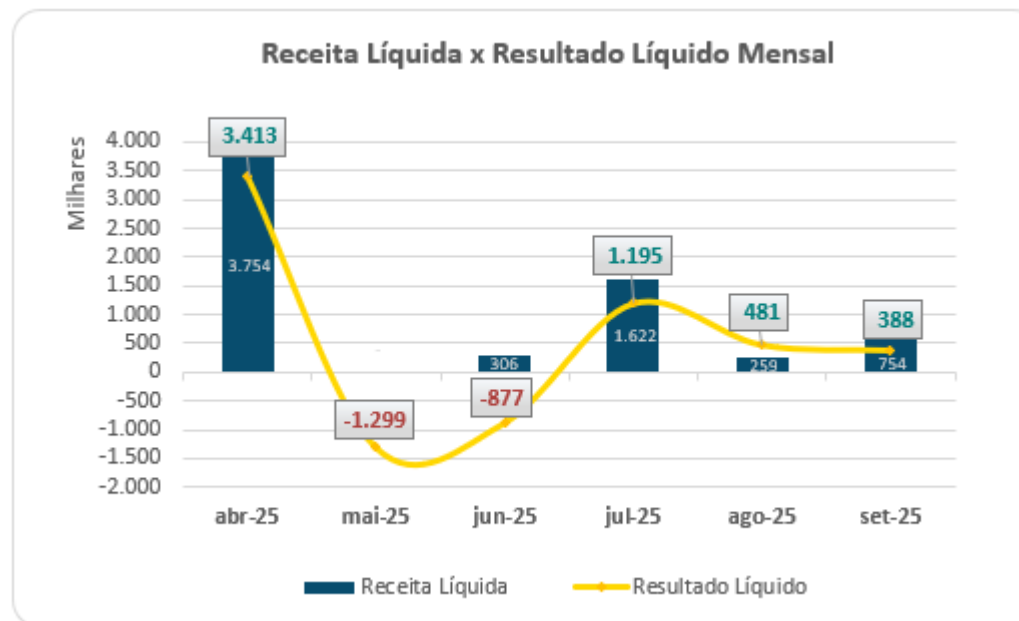
A Receita Líquida apresentou elevação de 193% em relação ao mês anterior, perfazendo a média de R\$ 1,1 milhões, considerando o período de abril/2025 a setembro/2025.

No que tange aos custos e despesas operacionais, apresentaram redução em relação aos últimos quatro meses. A média dos custos e despesas operacionais no período de abril/2025 a setembro/2025 perfaz R\$ 936 mil:



Resultado Líquido do Período

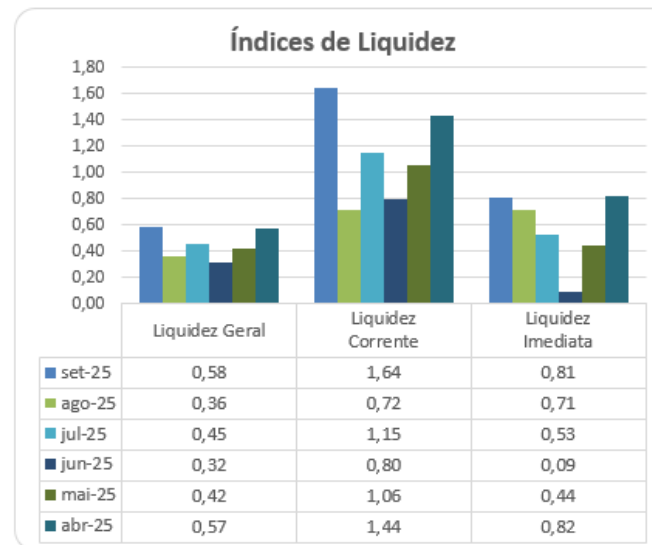
As Recuperandas registraram lucro líquido de R\$ 388 mil em suas operações no mês de setembro de 2025 e apresentaram redução de 19% em relação ao Resultado Líquido do mês anterior. Foram registrados prejuízos nos meses de maio e junho de 2025. Por outro lado, os meses de março e abril de 2025, assim como julho a setembro de 2025, apresentaram resultado líquido positivo:



INDICADORES FINANCEIROS E ECONÔMICOS

ÍNDICES DE LIQUIDEZ

	INDICADORES FINANCEIROS	FÓRMULA	set-25	ago-25
Índices de Liquidez	Liquidez Geral	Ativo circulante + Realizável a Longo Prazo	0,58	0,36
		Passivo Circulante + Passivo Não circulante		
	Liquidez Corrente	Ativo Circulante	1,64	0,72
Passivo Circulante				
Liquidez Imediata	Ativo Disponível	0,81	0,71	
	Passivo Circulante			



Liquidez Geral - Indica a capacidade de pagamento de obrigações de curto e longo prazo, com recursos ativos também de curto e longo prazo, não sendo considerados os ativos fixos. Demonstra a “viabilidade” de médio e longo prazo dos pagamentos de compromissos já assumidos. O índice inferior a 1,00, demonstra que a empresa não se encontra em condições favoráveis, uma vez que, não possui recursos suficientes para liquidar suas obrigações.

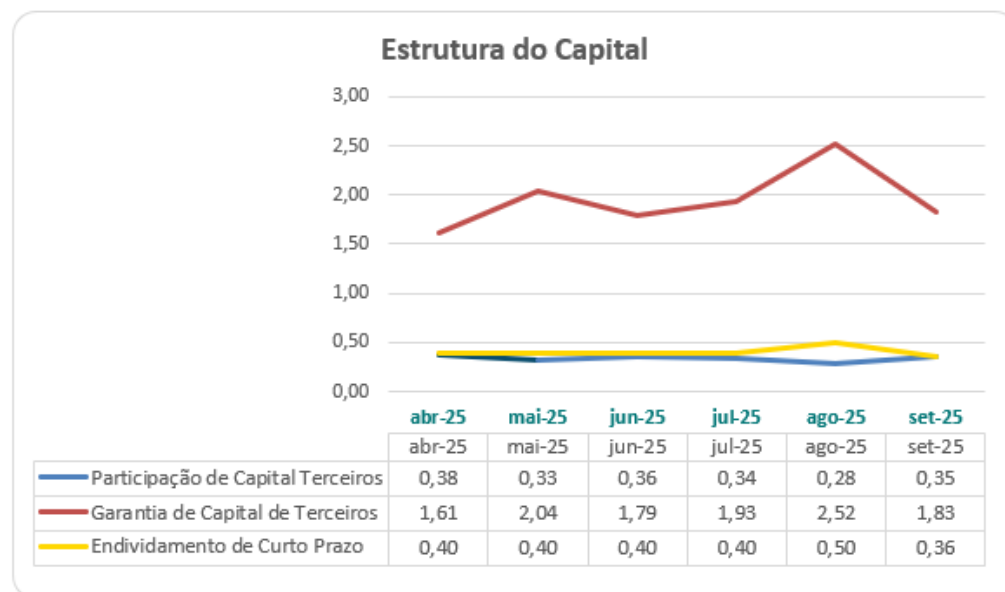
Liquidez Corrente - Indica a disponibilidade de recursos de curto prazo para pagamentos de dívidas também de curto prazo. O índice maior que 1,00, demonstra uma margem de segurança com seus recursos de curto prazo para liquidar suas obrigações também de curto prazo.

Liquidez Imediata - Índice bastante conservador considera apenas caixa, saldos bancários e aplicações financeiras de liquidez imediata para quitar as obrigações de curto prazo. As Recuperandas apresentaram este índice baixo, não havendo disponibilidade suficiente para quitar a cada R\$ 1,00 de dívida.

As análises dos indicadores de liquidez das Recuperandas dependem da posição patrimonial das contas do ativo e do passivo de modo a refletir sua realidade financeira. Assim, a não evidenciação correta dessas contas implica na análise equivocada dos índices.

ÍNDICES DE ESTRUTURA DE CAPITAL

INDICADORES FINANCEIROS		FÓRMULA	set-25	ago-25
Estrutura de Capital	Participação de Capital Terceiros	Passivo circulante + Passivo Não Circulante	0,35	0,28
		Ativo Total		
	Garantia de Capital de Terceiros	Patrimônio Líquido	1,83	2,52
Passivo circulante + Passivo Não Circulante				
Endividamento de Curto Prazo	Passivo circulante	0,36	0,50	
	Passivo circulante + Passivo Não Circulante			



Participação de Capital de Terceiros - Indica qual a “dependência” dos negócios em relação a recursos de terceiros (bancos, fornecedores, recursos trabalhistas, tributários etc.). Uma participação próxima a 1,00 denota extrema dependência de capital de terceiros para a geração de lucros. O ideal é que esta participação seja igual ou inferior a 0,6. Maior que 1 a empresa está insolvente, ou seja, estado de passivo a descoberto.

Garantia de Capital de Terceiros - Indica a proporção entre o Capital Próprio e o Capital de Terceiros, ou seja, demonstra a política de obtenção e aplicação de recursos adotada pela empresa. O resultado indica o comportamento do patrimônio líquido (recursos próprios) em relação ao capital de terceiros. Como o resultado está positivo, indica menor proporção de capital de terceiros, conseqüentemente maior segurança para os credores que emprestam capital para as empresas.

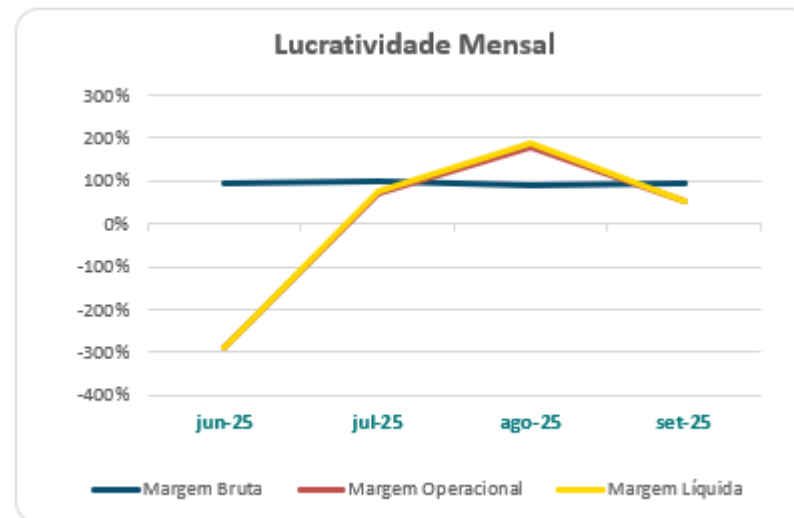
Endividamento de Curto Prazo - Indica a representatividade das obrigações de curto prazo em relação às obrigações totais da Recuperanda. Evidência qual o nível de exigibilidade de curto prazo do endividamento. Não existe uma regra geral para determinar qual o ideal para este índice, mas quanto menor for o mesmo significa maior “folga” em relação às dívidas e compromissos existentes.

As análises dos indicadores de estrutura de capital das Recuperandas dependem da posição patrimonial das contas do ativo e do passivo de modo a refletir sua realidade financeira. Assim, a não evidenciação correta dessas contas implica na análise equivocada dos índices.

ÍNDICES DE LUCRATIVIDADE

Os indicadores de lucratividade foram calculados considerando o resultado do período de **setembro de 2025**.

	<i>INDICADORES FINANCEIROS</i>	<i>FÓRMULA</i>	set-25	ago-25
Lucratividade	Margem Bruta	Lucro Bruto	94%	88%
		Receita Líquida		
	Margem Operacional	Resultado Operacional	52%	180%
		Receita Líquida		
	Margem Líquida	Lucro Líquido	51%	186%
		Receita Líquida		



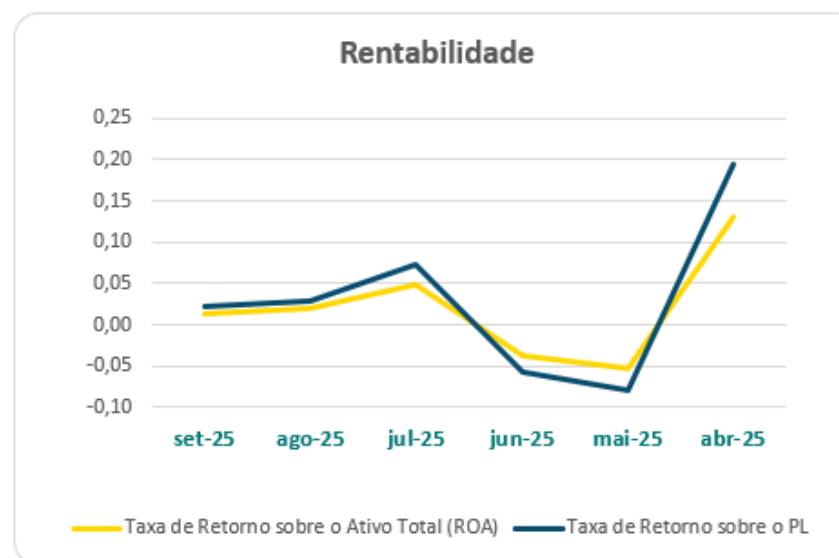
Margem Bruta - Indica o quanto a empresa está ganhando como resultado direto de suas atividades operacionais. Quanto maior for a margem bruta, maior será a rentabilidade das vendas. A margem de lucro bruto identifica a rentabilidade das vendas, após a dedução das despesas sobre vendas, como impostos sobre vendas, devoluções, abatimentos, custo dos serviços prestados, entre outros. Para o mês de **setembro/2025**, as Recuperandas apresentaram margem bruta positiva.

Margem Operacional - Identifica o desempenho das operações de uma empresa antes do impacto das despesas com juros e imposto de renda, isto é, ela mede a eficiência operacional da companhia, identificando o quanto das receitas líquidas vieram das vendas e serviços de suas atividades operacionais. Para o mês de **setembro/2025**, as Recuperandas apresentaram margem operacional positiva.

Margem Líquida - Indica o percentual de ganho da companhia sobre suas vendas, após a dedução de todas as despesas, inclusive despesas com juros e imposto de renda. Também chamado de margem de lucro sobre as vendas ou simplesmente margem líquida. Mede o percentual de lucro líquido que a empresa conseguiu obter em relação ao seu faturamento. Ela é demonstrada em percentual. Para o mês de **setembro/2025**, as Recuperandas apresentaram margem líquida positiva.

ÍNDICES DE RENTABILIDADE

	INDICADORES FINANCEIROS	FÓRMULA	set-25	ago-25
Rentabilidade	Taxa de Retorno sobre o Ativo Total (ROA)	Lucro Líquido	0,01	0,02
		Ativo		
Rentabilidade	Taxa de Retorno sobre o PL (ROE)	Lucro Líquido	0,02	0,03
		Patrimônio Líquido		



Os indicadores de rentabilidade foram calculados considerando o resultado do período de **setembro de 2025**.

Taxa de Retorno sobre o Ativo - mede o retorno sobre o ativo total depois de juros e impostos. Este índice indica a lucratividade da empresa em relação aos investimentos totais, representados pelo total do ativo. Representa o retorno que o ativo total investido oferece. O resultado superior ou igual a 1 indica que a Recuperanda vem conseguindo obter retorno superior ou igual ao total investido. Em **30/09/2025** foi apurado índice positivo de 0,01, evidenciando que as Recuperandas não vem conseguindo obter retorno superior ou igual ao total investido.

Taxa de Retorno sobre o PL - representa o retorno obtido sobre o investimento efetuado pelos proprietários. Mede a capacidade da empresa de agregar valor à ela mesma utilizando recursos próprios, fazendo com que ela cresça usando somente aquilo que ela já tem. As Recuperandas não vem conseguindo obter retorno superior ou igual ao total investido pelos proprietários.

EBITDA

O *Ebitda* representa a geração operacional de caixa da empresa, ou seja, o quanto a empresa gera de recursos apenas em suas atividades operacionais, sem levar em consideração os efeitos financeiros, impostos e depreciação. Vale dizer que esse indicador extraído da DRE mostra o potencial de geração de caixa do negócio, indicando quanto dinheiro é gerado pelos ativos operacionais.

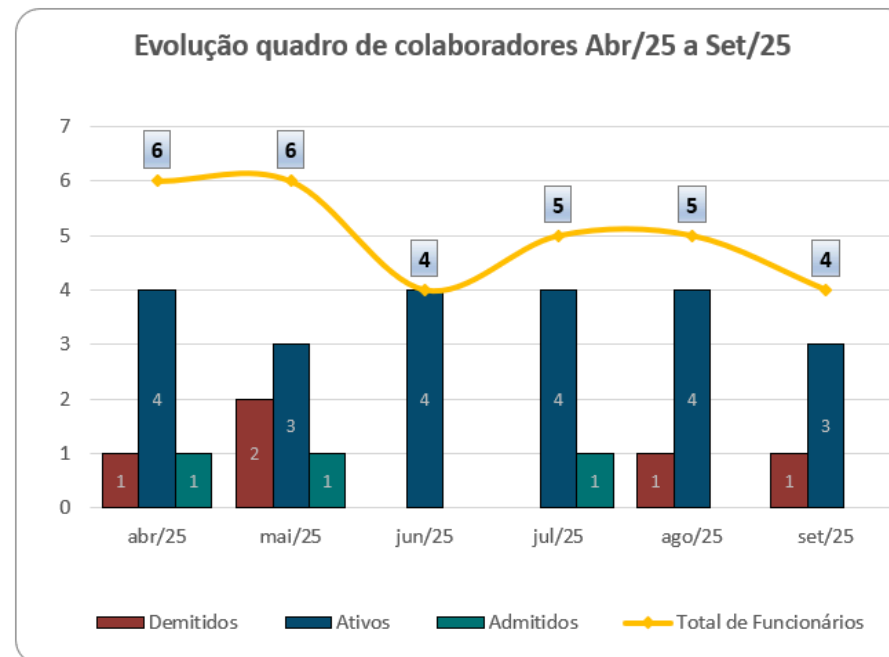
Para o período de setembro/2025, o indicador para o Grupo Ribeiro foi positivo em R\$ 395 mil, gerando aumento de caixa em suas atividades operacionais. Considerando o período acumulado de janeiro a setembro de 2025, o indicador apresenta saldo positivo em R\$ 935 mil.



QUADRO DE FUNCIONÁRIOS

O Grupo Ribeiro encerrou o mês de setembro/2025 com 4 funcionários. No período, foi registrada 1 demissão. No mês anterior, o quadro de pessoal era composto por 5 colaboradores.

FUNCIONÁRIOS	abr/25	mai/25	jun/25	jul/25	ago/25	set/25
Ativos	4	3	4	4	4	3
Admitidos	1	1	0	1	0	0
Demitidos	1	2	0	0	1	1
Total de Funcionários	6	6	4	5	5	4



CAROLINA RIBEIRO DA SILVA LTDA.

Apresenta-se o Balanço Patrimonial individualizado da Recuperanda Carolina Ribeiro da Silva Ltda. (CNPJ nº 59.297.718/0001-34) em 30/09/2025, elaborado com base nos balançetes de verificação fornecidos. *(não auditado)*:

ATIVO - EM R\$						PASSIVO - EM R\$					
GRUPO PATRIMONIAL	set-25	V%	ago-25	V%	H%	GRUPO PATRIMONIAL	set-25	V%	ago-25	V%	H%
Circulante	2.801.303	100%	18.931	100%	14698%	Circulante	-	0%	-	0%	0%
Disponibilidades	2.801.299	100%	18.931	100%	14698%						
Impostos a Recuperar	5	0%	-	0%	100%						
Não Circulante	100	0%	-	0%	100%	Não Circulante	2.776.527	99%	-	0%	0%
Investimentos	100	0%	-	0%	100%	Empréstimos e Financiamentos	2.776.527	99%	-	0%	100%
						Patrimônio Líquido	24.877	1%	18.931	100%	31%
						Capital Social	20.000	1%	20.000	106%	0%
						Resultados Acumulados	-	0%	-	0%	0%
						Resultado do Exercício	4.877	0%	(1.069)	-6%	0%
TOTAL DO ATIVO	2.801.403	100%	18.931	100%	14698%	TOTAL DO PASSIVO	2.801.403	100%	18.931	100%	14698%

A análise financeira foi efetuada de acordo com as informações relativas ao mês de setembro de 2025, prestadas pela Recuperanda de forma comparativa ao mês anterior.

Análise das principais contas do Ativo

- **Disponibilidades:** São representados pelos saldos de caixa. No mês de setembro/2025, a Recuperanda apresentou elevação expressiva das disponibilidades em relação ao mês anterior, principalmente decorrente de aplicações financeiras junto ao *Banco Unicred CDB UNI*, finalizando o mês com saldo de R\$ 2,8 milhões.

Disponibilidades	set-25	ago-25	%T
Caixa Geral	17.050	18.931	-10%
Bancos Conta Movimento	27.878	-	100%
Aplicações Financeiras	2.756.371	-	100%
Total	2.801.299	18.931	14698%

- **Impostos a Recuperar:** Esse grupo é composto pelo saldo de *Imposto de Renda Antecipado*, no valor de aproximadamente R\$ 5 reais. O aumento de 100% registrado no período decorre do lançamento contábil efetuado.

Outros Créditos	set-25	ago-25	%T
Imposto de Renda Antecipado	5	-	100%
Total	5	-	100%

- **Investimentos:** Composto integralmente por *Quotas de Capital* mantidas junto ao banco Unicred, totalizando R\$ 100 reais. Houve aumento de 100% no saldo do período em comparação ao período anterior, em razão do registro contábil realizado.

Investimentos	set-25	ago-25	%T
Quotas de Capital - Uniced	100	-	100%
Total	100	-	100%

Análise das principais contas do Passivo

- **Empréstimos e Financiamentos:** São representadas por obrigações financeiras de longo prazo, totalizando R\$ 2,7 milhões, compostas por empréstimos de mútuo junto à Recuperanda pessoa física *Carolina Ribeiro da Silva*. Esse saldo corresponde a 100% do endividamento total da Recuperanda, apresentando elevação de 100% em relação ao mês anterior. Conforme verificado no razão contábil, a variação do período decorre principalmente dos registros de transferências recebidas no montante de R\$ 3,1 milhões na rubrica vinculada a *Carolina Ribeiro da Silva*.

Empréstimos e Financiamentos	set-25	ago-25	%T
Carolina Ribeiro da Silva	2.776.527	-	100%
Total	2.776.527	-	100%

Análise do Patrimônio Líquido

O Patrimônio Líquido em 30/09/2025 registra saldo positivo de R\$ 25 mil, e foi impactado pelo lucro líquido do período de R\$ 6 mil. No resultado acumulado de janeiro a setembro de 2025, o lucro líquido incorporado no patrimônio líquido é de R\$ 5 mil. O capital social é de R\$ 20 mil.



Análise do Resultado do Período

Apresenta-se a Demonstração de Resultado individualizado de Carolina Ribeiro da Silva Ltda. para o mês de **setembro/2025**, elaborado com base nos balancetes de verificação fornecidos (não auditado):

DEMONSTRAÇÃO DE RESULTADO	RESULTADO MENSAL					RESULTADO ACUMULADO	
	set-25	V%	ago-25	V%	H%	set-25	ago-25
01. Receita Bruta	-	0%	-	0%	0%	-	-
01.1. Receita de Vendas	-	0%	-	0%	0%	-	-
02. Dedução da Receita Bruta	-	0%	-	0%	0%	-	-
03. Receita Operacional Líquida	-	0%	-	0%	0%	-	-
04. Custos Operacionais	-	0%	-	0%	0%	-	-
04.1. Custos com Pessoal	-	0%	-	0%	0%	-	-
04.2. Custos das Mercadorias Vendidas	-	0%	-	0%	0%	-	-
05. Lucro (Prejuízo) Bruto	-	0%	-	0%	0%	-	-
06. Despesas Operacionais	(430)	-100%	-	0%	100%	(1.473)	(1.043)
06.1. Trabalhistas	-	0%	-	0%	0%	-	-
06.2. Administrativas e Gerais	(430)	-100%	-	0%	100%	(860)	(430)
06.3. Tributárias	-	0%	-	0%	0%	(613)	(613)
07. Outras Receitas (Despesas) Operacionais	-	0%	-	0%	0%	-	-
07.1. Outras Receitas	-	0%	-	0%	0%	-	-
07.2. Outras Despesas	-	0%	-	0%	0%	-	-
08. Resultado Operacional	(430)	-100%	-	0%	100%	(1.473)	(1.043)
09. Depreciação / Amortização	-	0%	-	0%	0%	-	-
10. EBITDA	(430)	-100%	-	0%	100%	(860)	(430)
11. Receitas (Despesas) Financeiras	6.376	100%	-	0%	100%	6.349	(27)
11.1. Receitas Financeiras	6.463	100%	-	0%	100%	6.463	-
11.2. Despesas Financeiras	(86)	100%	-	0%	100%	(113)	(27)
12. Lucro (Prejuízo) Antes do IRPJ e CSLL	5.946	100%	-	0%	100%	4.877	(1.069)
13. Provisão para IRPJ e CSLL	-	0%	-	0%	0%	-	-
14. Lucro (Prejuízo) Líquido do Período	5.946	100%	-	0%	100%	4.877	(1.069)

Ao analisar o resultado do exercício observa-se que em 30/09/2025 foi apurado lucro líquido mensal no valor de R\$ 6 mil, enquanto no mês anterior verificou-se ausência de receitas e custos operacionais. No acumulado de janeiro a setembro de 2025 foi apurado lucro líquido de R\$ 5 mil.

Despesas Operacionais

No mês de setembro de 2025, observou-se uma elevação de 100% no saldo do grupo, em razão do registro de despesas com honorários contábeis no valor de R\$ 430 reais. No acumulado de janeiro a setembro de 2025, as despesas operacionais somaram R\$ 1 mil.

Receitas (Despesas) Financeiras

O resultado financeiro da Recuperanda apresentou saldo positivo de R\$ 6 mil no mês analisado. Houve um aumento de 100% em relação ao período anterior, decorrente principalmente do registro de receitas financeiras oriundas de rendimentos. No acumulado de janeiro a setembro de 2025, o resultado financeiro também manteve saldo positivo de R\$ 6 mil.



CAROLINA RIBEIRO DA SILVA

Apresenta-se o Balanço Patrimonial individualizado da Recuperanda Carolina Ribeiro da Silva (CPF nº 099.365.276-07) em 31/08/2025, elaborado com base nos balancetes de verificação fornecidos (não auditado):

ATIVO - EM R\$						PASSIVO - EM R\$					
GRUPO PATRIMONIAL	set-25	V%	ago-25	V%	H%	GRUPO PATRIMONIAL	set-25	V%	ago-25	V%	H%
Circulante	2.765.815	11%	2.410.714	10%	15%	Circulante	3.391.353	14%	3.391.353	14%	0%
Disponibilidades	(38.052)	0%	2.390.171	10%	-102%	Fornecedores	3.391.353	14%	3.391.353	14%	0%
Clientes	10.984	0%	10.984	0%	0%						
Impostos a Recuperar	16.357	0%	9.559	0%	71%						
Adiantamentos	2.776.527	11%	-	0%	100%	Não Circulante	3.358.434	14%	3.358.434	14%	0%
						Empréstimos e Financiamentos	3.358.434	14%	3.358.434	14%	0%
Não Circulante	21.378.977	89%	21.352.160	90%	0%						
Investimentos	50.388	0%	48.135	0%	5%	Patrimônio Líquido	17.395.006	72%	17.013.087	72%	2%
Imobilizado	21.328.589	88%	21.304.024	90%	0%	Capital Social	-	0%	-	0%	0%
						Resultados Acumulados	6.381.697	26%	6.381.697	27%	0%
						Resultado do Exercício	918.373	4%	536.454	2%	71%
						Ajustes de Exercícios Anteriores	10.094.936	42%	10.094.936	42%	0%
TOTAL DO ATIVO	24.144.793	100%	23.762.874	100%	2%	TOTAL DO PASSIVO	24.144.793	100%	23.762.874	100%	2%

A análise financeira foi efetuada de acordo com as informações relativas ao mês de setembro de 2025, prestadas pela Recuperanda de forma comparativa ao mês anterior.

Análise das principais contas do Ativo

- **Caixa e Equivalentes de caixa:** São representados pelos saldos em conta corrente e de caixa. No mês de setembro/2025, a Recuperanda apresentou redução de 102% de caixa e equivalentes de caixa, finalizando o mês com saldo negativo de R\$ 38 mil, frente ao saldo de R\$ 2,3 milhões registrado no mês anterior. A variação do período decorre, principalmente, do resgate de aplicação financeira no total de R\$ 2,2 milhões para suprimento da conta bancária junto ao Banco Unicred.

Disponibilidades	set-25	ago-25	%T
Caixa Geral	63.017	79.179	-20%
Bancos Conta Movimento	(101.069)	18.621	-643%
Aplicações Financeiras	-	2.292.371	-100%
Total	(38.052)	2.390.171	-102%

Esta auxiliar sugere a revisão dos registros contábeis, uma vez que a conta analítica "Banco Sicoob Noroeste de Minas" está classificada no Ativo Circulante, mas apresenta saldo credor, quando, por sua natureza, deveria ser devedora.

A perícia técnica informa que a Recuperanda não apresentou os extratos bancários, impossibilitando a conferência dos saldos com os valores registrados no balancete de verificação. Ressalta-se que os extratos bancários deverão ser encaminhados mensalmente, juntamente com a documentação contábil correspondente ao respectivo período.

No que tange ao saldo registrado na conta "caixa", a Recuperanda informou que os saldos anteriores correspondem a ajustes realizados para fins de demonstrações contábeis, uma vez que, anteriormente, era considerado apenas o caixa rural. Em resposta à solicitação de esclarecimentos, a Recuperanda apresentou a seguinte justificativa:

Justificativa do Saldo de Caixa

O saldo de caixa apresentado nas demonstrações contábeis corresponde ao montante acumulado de exercícios anteriores, períodos nos quais não se fazia necessário o lançamento conforme os extratos bancários. Ressalta-se que tais valores não refletem a realidade financeira da Recuperação Judicial, motivo pelo qual figuram apenas como saldo anterior, sem possibilidade de modificação no período atual. Assim, não há efetivamente disponibilidade desses recursos em caixa.

- **Clientes:** O saldo de Clientes totalizou R\$ 11 mil em setembro/2025. No período em análise, não apresentou variação em relação ao mês anterior.

Clientes	set-25	ago-25	%T
Cooperativa Agrícola de Unai Ltda	10.984	10.984	0%
Total	10.984	10.984	0%

A Recuperanda não apresentou, para o mês de setembro/2025 o relatório analítico do contas a receber acumulado do período, com data de vencimento e data do registro contábil, bem como os saldos vencidos a receber há mais de 180 dias.

- **Impostos a Recuperar:** Compreende a rubrica IRRF a recuperar, totalizando o saldo aproximado de R\$ 16 mil. No período analisado, houve elevação de 71% no saldo em relação ao mês anterior, devido ao reconhecimento contábil de IRRF sobre aplicação financeira no valor de R\$ 7 mil.

Impostos a Recuperar	set-25	ago-25	%T
IRRF	16.357	9.559	71%
Total	16.357	9.559	71%

- **Adiantamentos:** O grupo é composto pelo saldo de empréstimos junto à Recuperanda *Carolina Ribeiro Da Silva Ltda*, totalizando R\$ 2,7 milhões, apresentando elevação de 100% em relação ao mês anterior. Conforme verificado no razão contábil, a variação decorre principalmente dos registros de transferências realizadas no total de R\$ 3,1 milhões na rubrica *Carolina Ribeiro da Silva*.

Adiantamentos	set-25	ago-25	%T
Carolina Ribeiro da Silva Ltda.	2.776.527	-	100%
Total	2.776.527	-	100%

- **Investimentos:** São compostos por consórcios mantidos junto ao Bradesco S.A., totalizando R\$ 50 mil. Esse grupo apresentou um aumento de 5% no período em análise em relação ao mês anterior, decorrente principalmente dos pagamentos realizados, no montante aproximado de R\$ 2 mil.

Investimentos	set-25	ago-25	%T
Consórcios Bradesco SA	50.388	48.135	5%
Total	50.388	48.135	5%

- **Imobilizado:** O grupo patrimonial representa 88% do ativo total, totalizando R\$ 21,3 milhões. É composto principalmente pelos saldos nos grupos patrimoniais de “Máquinas e Equipamentos” (R\$ 9,9 milhões), “Imóveis Rurais” (R\$ 5,2 milhões), “Terrenos e Imóveis” (R\$ 5 milhões) e “Veículos” (R\$ 1 milhão). A variação observada no período decorre da aquisição de imobilizado no montante aproximado de R\$ 25 mil. Ressalta-se que não houve registro de contabilização das depreciações.

POSIÇÃO ATIVO IMOBILIZADO 30/09/2025					
	Terrenos e Imóveis	Veículos	Máquinas e Equipamentos	Imoveis Rurais	TOTAL
Balancete					
31/08/2025					
Imobilizado	5.030.000	1.037.503	9.943.521	5.293.000	21.304.024
(-) Depreciação	-	-	-	-	-
Valor residual	5.030.000	1.037.503	9.943.521	5.293.000	21.304.024
Balancete					
30/09/2025					
Imobilizado	5.030.000	1.037.503	9.968.086	5.293.000	21.328.589
(-) Depreciação	-	-	-	-	-
Valor residual	5.030.000	1.037.503	9.968.086	5.293.000	21.328.589
Variação Imobilizado	-	-	24.565	-	24.565
Variação Depreciação	-	-	-	-	-

Máquinas e Equipamentos (910) 1.4.1.3.01.0007			
		Saldo Anterior:	7.790.126,23D
15/09/2025	PARCELA OPERACAO CREDITO	77 24.565,21	7.814.691,44D
		TOTAIS:	24.565,21

Solicita-se à Recuperanda que apresente o relatório auxiliar analítico de setembro/2025 com a individualização dos bens do ativo imobilizado e os respectivos valores contábeis.

Análise das principais contas do Passivo

- **Fornecedores:** Registrado no curto prazo, o saldo totaliza R\$ 3,3 milhões, correspondendo a 50% do endividamento total da Recuperanda. Conforme verificado no balancete de verificação, os principais fornecedores são Protec Produtos Agrícolas Ltda, no valor de R\$ 1,4 milhões; Terra do Brasil P. Agrop. Ltda, no montante de R\$ 686 mil; e Taruma Agrocomercial Ltda, na quantia de R\$ 433 mil. Não houve variação no saldo em relação ao mês anterior, conforme detalhado a seguir:

Fornecedores	set-25	ago-25	%T
Protec Produtos Agrícolas Ltda	1.429.263	1.429.263	0%
Terra do Brasil P. Agrop. Ltda	686.280	686.280	0%
Taruma Agrocomercial Ltda	433.326	433.326	0%
Tche Produtos Agrícolas Ltda	306.054	306.054	0%
Sinova Inovações Agrícolas S/A	284.943	284.943	0%
Demais Fornecedores	251.486	251.486	0%
Total	3.391.353	3.391.353	0%

A Recuperanda não apresentou, para o mês de setembro/2025 o relatório analítico de fornecedores acumulado do período com a composição dos saldos em aberto, com data de vencimento e data do registro contábil.

- **Empréstimos e Financiamentos:** Correspondem a 50% do total do endividamento da Recuperanda, totalizando R\$ 3,3 milhões junto às Instituições Financeiras Sicoob Noroeste de Minas, Banco Volkswagen, Banco Bradesco e Banco CNH. Esse grupo, no longo prazo, não apresentou variação no saldo do período analisado em comparação ao mês anterior.

Empréstimos e Financiamentos	set-25	ago-25	%T
Emprestimo Banco Sicoob Noroeste de Min	1.088.857	1.088.857	0%
Banco Volkswagen	184.020	184.020	0%
Banco Bradesco Financiamentos S/A	323.837	323.837	0%
Banco CNH Industrial Capital S.A	1.761.720,00	1.761.720	0%
Total	3.358.434	3.358.434	0%

Recomenda-se à Recuperanda transferir os passivos de curto e longo prazo para o grupo próprio de passivo em Recuperação Judicial, conforme o saldo da relação de credores, em atendimento ao artigo 7º, §§ 1º e 2º da Lei nº 11.101/2005, para que sejam segregados os créditos concursais e extraconcursais na escrituração contábil da Recuperanda.

Análise do Patrimônio Líquido

O Patrimônio Líquido em 30/09/2025 registra saldo positivo de R\$ 17,3 milhões, foi impactado pelo lucro líquido do período no valor de R\$ 382 mil. No resultado acumulado de janeiro a setembro de 2025, o lucro incorporado no patrimônio líquido é de R\$ 918 mil.

Análise do Resultado do Período

Apresenta-se a Demonstração de Resultado individualizado da Carolina Ribeiro da Silva para o mês de **setembro/2025**, elaborado com base nos balancetes de verificação fornecidos. *(não auditado)*:

DEMONSTRAÇÃO DE RESULTADO	RESULTADO MENSAL					RESULTADO ACUMULADO	
	set-25	V%	ago-25	V%	H%	set-25	ago-25
01. Receita Bruta	753.576	100%	259.032	100%	191%	8.537.473	7.783.897
01.1. Receita de Vendas	753.576	100%	259.032	100%	191%	8.537.473	7.783.897
02. Dedução da Receita Bruta	-	0%	-	0%	0%	-	-
03. Receita Operacional Líquida	753.576	100%	259.032	100%	191%	8.537.473	7.783.897
04. Custos Operacionais	(47.341)	-6%	(32.348)	-12%	46%	(272.476)	(225.135)
04.1. Custos com Pessoal	(47.341)	-6%	(32.348)	-12%	46%	(269.822)	(222.481)
04.2. Custos das Mercadorias Vendidas	-	0%	-	0%	0%	(2.654)	(2.654)
05. Lucro (Prejuízo) Bruto	706.235	94%	226.684	88%	212%	8.264.998	7.558.762
06. Despesas Operacionais	(317.516)	-42%	239.408	92%	-233%	(7.431.442)	(7.114.111)
06.1. Trabalhistas	(6.370)	-1%	(9.320)	-4%	-32%	(36.012)	(29.642)
06.2. Administrativas e Gerais	(311.021)	-41%	260.859	101%	-219%	(7.299.916)	(6.989.080)
06.3. Tributárias	(125)	0%	(12.131)	-5%	-99%	(95.514)	(95.389)
07. Outras Receitas (Despesas) Operacionais	-	0%	-	0%	0%	-	-
07.1. Outras Receitas	-	0%	-	0%	0%	-	-
07.2. Outras Despesas	-	0%	-	0%	0%	-	-
08. Resultado Operacional	388.719	52%	466.092	180%	-17%	833.555	444.651
09. Depreciação / Amortização	-	0%	-	0%	0%	-	-
10. EBITDA	388.844	52%	478.223	185%	-19%	929.069	540.040
11. Receitas (Despesas) Financeiras	(6.800)	-1%	15.192	6%	-145%	84.818	91.803
11.1. Receitas Financeiras	12.568	2%	17.741	7%	-29%	111.030	98.462
11.2. Despesas Financeiras	(19.369)	-3%	(2.549)	-1%	660%	(26.212)	(6.658)
12. Lucro (Prejuízo) Antes do IRPJ e CSLL	381.919	51%	481.284	186%	-21%	918.373	536.454
13. Provisão para IRPJ e CSLL	-	0%	-	0%	0%	-	-
14. Lucro (Prejuízo) Líquido do Período	381.919	51%	481.284	186%	-21%	918.373	536.454

Ao analisar o resultado do exercício, observa-se que em 30/09/2025 foi apurado lucro líquido mensal no valor de R\$ 382 mil, enquanto no mês anterior foi apurado lucro líquido de R\$ 481 mil. No acumulado de janeiro a setembro de 2025, foi apurado lucro líquido de R\$ 918 mil.

Receita Operacional

A receita operacional é composta principalmente pelas receitas de vendas de trigo e milho, totalizando **R\$ 753 mil** em setembro de 2025. Observou-se uma elevação de 191% em relação ao mês anterior, cujo montante foi de R\$ 259 mil. No acumulado de janeiro a setembro de 2025, a receita bruta e a receita líquida totalizaram R\$ 8,5 milhões.

A Recuperanda não apresentou a justificativa da variação superior a 10% ocorrida nesse grupo da DRE.

Custos Operacionais

São compostos principalmente por custos com pessoal, totalizando R\$ 47 mil no mês de setembro/2025. Houve um aumento de 46% em relação ao mês anterior, atribuído principalmente aos registros de despesas nas rubricas de *FGTS* e *Rescisão Trabalhista*. No acumulado de janeiro a setembro de 2025, os custos operacionais somaram R\$ 272 mil.

A Recuperanda não apresentou a justificativa da variação superior a 10% ocorrida nesse grupo da DRE.

Custos com Pessoal	set-25	ago-25	%T
Salários e Ordenados	20.487	21.151	-3%
Rescisão Trabalhista	6.535	-	100%
Despesas c/INSS	12.506	11.197	12%
Despesas c/FGTS	7.814	-	100%
Total	47.341	32.348	46%

Despesas Operacionais

As despesas operacionais são compostas pelas despesas trabalhistas, despesas gerais e administrativas, e despesas tributárias, totalizando o saldo de R\$ 317 mil no período. Já no acumulado de janeiro a setembro de 2025, as despesas operacionais somaram R\$ 7,4 milhões.

Houve uma redução de 233% em relação ao mês anterior. A principal variação ocorreu no grupo de despesas gerais e administrativas, que passou de um saldo positivo de R\$ 261 mil no período anterior para um saldo negativo de R\$ 311 mil no mês analisado, reflexo sobretudo da rubrica *Despesas Diversas*, que deixou de apresentar saldo credor e passou a constar como saldo devedor, registrando variação de R\$ 1,7 milhões. Por outro lado, verificou-se redução de R\$ 728 mil na rubrica *Fertilizantes*.

A Recuperanda não apresentou a justificativa da variação superior a 10% ocorrida nesse grupo da DRE.

Despesas Trabalhistas	set-25	ago-25	%T
FGTS	-	2.855	-100%
Rescisão	2.190	-	100%
Uniformes	4.181	6.465	-35%
Total	6.370	9.320	-32%

Despesas Tributárias	set-25	ago-25	%T
Impostos e Taxas	125	12.131	-99%
Total	125	12.131	-99%

Despesas Administrativas e Gerais	set-25	ago-25	%T
Energia Elétrica	25.603	95.501	-73%
Telefone	81	199	-59%
Combustíveis e Lubrificantes	135.882	97.366	40%
Conservação do Imobilizado	1.053	12.540	-92%
Fretes e Carretos	1.195	900	33%
Manutenção de Sistemas e Softwares	768	768	0%
Despesas c/ Sindicatos e Associações	175	-	100%
Seguros	4.768	9.196	-48%
Internet	435	435	0%
Fertilizantes	14.675	742.583	-98%
Despesa com Ferramentas	2.223	-	100%
Despesas c/ tratamento de resíduos	500	-	100%
Material de EPI	-	1.974	-100%
Despesas c/Maquinas e Equipamentos	44.667	78.406	-43%
Manutenção e Reparos	1.190	-	100%
Despesas Diversas	49.878	(1.696.896)	-103%
Despesa c/Material de Limpeza	168	274	-39%
Despesa c/ Cartões	-	13.143	-100%
Despesas com consulta medica	716	400	79%
Despesas c/ Cantina	290	398	-27%
Assessorias e Consultorias	3.810	12.565	-70%
Honorários Advocatícios	15.750	17.465	-10%
Despesas com Armazem	2.770	-	100%
Assistência em Segurança do Trabalho	1.092	1.092	0%
Assistência Contábil e Fiscal	3.333	2.903	15%
Arrendamento Rural	-	347.930	-100%
Total	311.021	(260.859)	-219%

Receitas (Despesas) Financeiras

O resultado financeiro da Recuperanda apresentou saldo negativo de R\$ 7 mil no mês analisado. Houve uma redução de 145% em relação ao mês anterior, decorrente principalmente do registro na rubrica *Despesas com Operações de Cartões*, no total de 15 mil, bem como da diminuição das receitas de *Juros Sobre Aplicações Financeiras*, que apresentaram redução de R\$ 12 mil em comparação ao mês anterior.

A Recuperanda não apresentou a justificativa da variação superior a 10% ocorrida nesse grupo da DRE.

Receitas (Despesas) Financeiras	set-25	ago-25	%T
IOF	260	257	1%
IOF sobre Aplicações Financeiras	3.677	2.280	61%
Despesas Bancárias	122	12	926%
Despesas com Operações de Cartão	15.309	-	100%
Juros sobre Aplicações Financeiras	(6.097)	(17.727)	-66%
Receitas Diversas	(6.472)	(13)	48124%
Total	6.800	(15.192)	-145%

REQUERIMENTO RMA 09-2025

Tendo em vista todo o evidenciado, pugna esta AJ pela intimação da Recuperanda **CAROLINA RIBEIRO DA SILVA** para que apresente o Relatório auxiliar analítico de setembro/2025 com a individualização dos bens do ativo imobilizado e os respectivos valores contábeis devidamente conciliados.

CONCLUSÃO

Das análises dos registros contábeis consolidados foi verificado lucro líquido para o mês de setembro/2025 de R\$ 388 mil. No resultado acumulado de janeiro a setembro de 2025, o lucro líquido é de R\$ 923 mil. Em que pese o resultado positivo, observa-se que a empresa está em atividade e mantém seu quadro de funcionários.

Em 30/09/2025, o Patrimônio Líquido consolidado do grupo registra o saldo positivo de R\$ 17,4 milhões, indicando que os saldos do ativo são superiores aos do passivo.

Pelo exposto, a Administradora Judicial, em conjunto com a perícia contábil, apresenta o Relatório Mensal de Atividades da Recuperanda relativo ao mês de setembro/2025 e se coloca à disposição do Juízo, credores e Ministério Público para os esclarecimentos necessários.

Termos em que pede deferimento.

Nova Lima/MG, 09 de dezembro de 2025.

INOCÊNCIO DE PAULA SOCIEDADE DE ADVOGADOS
ROGESTON INOCÊNCIO DE PAULA
OAB/MG 102.648

RELEVANTE CONSULTORIA CONTÁBIL & EMPRESARIAL
VICTOR MATHEUS SUDÁRIO DIAS
CRC MG 111.601/O-2
CNPJ 7501

