

RELATÓRIO MENSAL DAS ATIVIDADES DAS RECUPERANDAS

CAROLINA RIBEIRO DA SILVA LTDA;
CAROLINA RIBEIRO DA SILVA.

PROCESSO N° 5002566-45.2025.8.13.0704

EXMO. RAFAEL LOPES LORENZONI
2ª Vara Cível da Comarca de Unaí/MG

OUTUBRO/2025



INOCÊNCIA DE PAULA
— administradora judicial —



Utilize o QrCode para acessar nossos portal.

SUMÁRIO

INTRODUÇÃO.....	3
PRINCIPAIS ATOS DO PROCESSO.....	4
RESUMO DA EVOLUÇÃO PROCESSUAL.....	5
HISTÓRICO DAS RECUPERANDAS.....	6
ESTRUTURA SOCIETÁRIA.....	7
ANÁLISE DOS FATOS.....	8
FATURAMENTO GRUPO RIBEIRO.....	9
QUADRO DE FUNCIONÁRIOS.....	10
BALANÇO PATRIMONIAL CONSOLIDADO.....	11
DEMONSTRAÇÃO DO RESULTADO ACUMULADO.....	17
INDICADORES FINANCEIROS E ECONÔMICOS.....	22
CAROLINA RIBEIRO DA SILVA LTDA.....	30
CAROLINA RIBEIRO DA SILVA.....	37
REQUERIMENTO RMA 10-2025.....	50
CONCLUSÃO.....	51



INTRODUÇÃO

Em atendimento à norma inserida nas alíneas “a” e “c”, do artigo 22, da Lei 11.101/05, a Administradora Judicial, Inocêncio de Paula Sociedade de Advogados, aqui representada por seu sócio, Dr. Rogeston Inocêncio de Paula, auxiliado pelo Perito Contador, Dr. Victor Matheus Sudário Dias, vem, à presença de V. Exa. apresentar o Relatório Mensal de Atividades das Recuperandas, **relativo ao mês de outubro/2025**, subsidiado nas informações contábeis, financeiras e econômicas das Recuperandas CAROLINA RIBEIRO DA SILVA LTDA. (CNPJ nº 59.297.718/0001-34) e CAROLINA RIBEIRO DA SILVA (CPF nº 099.365.276-07), juntamente denominadas de Grupo Ribeiro ou “Recuperandas”.

Necessário pontuar que as informações contábeis e financeiras analisadas no presente documento são de responsabilidade das Recuperandas, que responde por sua veracidade e exatidão.

Informa-se que as Demonstrações Financeiras das Recuperandas não são auditadas por profissionais independentes, em consonância com o art. 3º da Lei nº 11.638/2007.

A Administradora Judicial se coloca à disposição para os esclarecimentos que se fizerem necessários.

Cordialmente,

INOCÊNCIO DE PAULA SOCIEDADE DE ADVOGADOS

Administradora Judicial
Rogeston Inocêncio de Paula
OAB/MG 102.648



PRINCIPAIS ATOS DO PROCESSO

No dia 26/03/2025, CAROLINA RIBEIRO DA SILVA LTDA (CNPJ: 59.297.718/0001-34) e CAROLINA RIBEIRO DA SILVA (CPF: 099.365.276-07) distribuíram o presente pedido de Recuperação Judicial (ID nº 10419433639) o qual foi deferido pelo juízo da 2ª Vara Cível da Comarca de Unaí/MG, ao ID nº 10448759115, na data de 14/05/2025.

Em cumprimento à alínea “a”, inciso I, do art. 22 da Lei 11.101/2005, a Administradora Judicial encaminhou Circular aos Credores, informando o valor e classificação de seus respectivos créditos.

O edital relativo ao §1º do art. 52, contendo a relação de credores apresentada pelas Recuperandas foi disponibilizado no DJE de 06/06/2025 e publicado em 09/06/2025.

O Plano de Recuperação Judicial (ID nº 10484007796), Laudo de Viabilidade Econômica (ID nº 10483962018) e Laudos de Avaliação de Bens (IDs nºs 10483962019 a 10483962024) foi apresentado pelas Recuperandas no dia 01/07/2025.

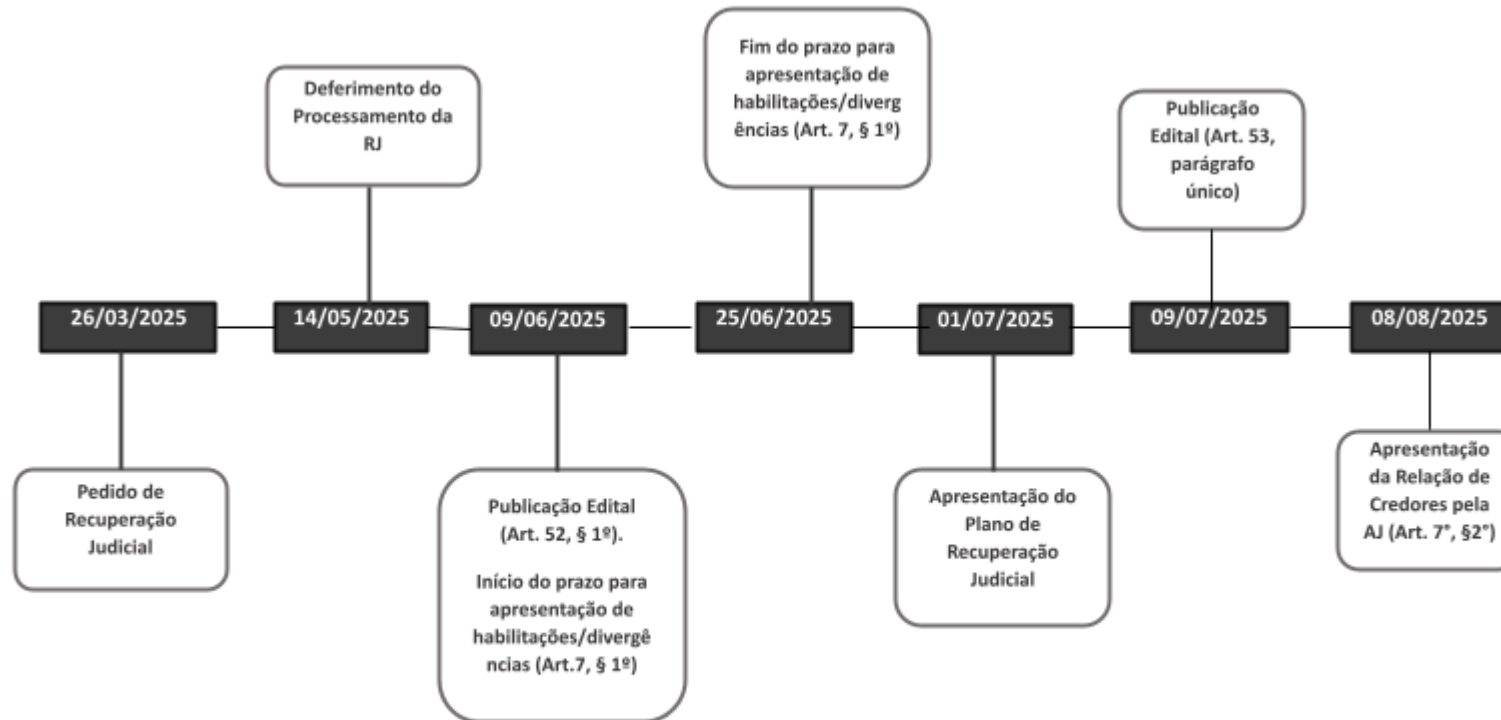
O Edital relativo ao art. 53, parágrafo único da LREF foi disponibilizado no DJEN de 08/07/2025 e considerado publicado no dia 09/07/2025.

No dia 16/07/2025, a Administradora Judicial apresentou Relatório sobre Plano de Recuperação Judicial, conforme se verifica do ID nº 10496679639.

A Relação de Credores apresentada pela Administradora Judicial, nos termos do §2º art. 7º da Lei 11.101/05, foi inserida nos IDs nº 10513162356 a 10513244006, em 08/08/2025, com as notas explicativas acerca das divergências/habilitações apresentadas pelos credores.



RESUMO DA EVOLUÇÃO PROCESSUAL



HISTÓRICO DAS RECUPERANDAS

As Requerentes Carolina Ribeiro da Silva Ltda. e Carolina Ribeiro da Silva iniciaram suas atividades há quinze anos, no segmento de cultivo de grãos, plantação de soja, sorgo, feijão, trigo, milho, e criação bovina.

Apesar do sucesso da safra de 2019, ante a presença de um clima favorável e preços vantajosos para a produção de soja e a criação bovina, os lucros ficaram aquém das expectativas devido ao aumento vertiginoso no preço dos insumos, fertilizantes e adubos e pela conseqüente queda dos preços das sacas de grãos nos anos seguintes, afetando gravemente a rentabilidade da empresa, impactando diretamente o fluxo financeiro.

Nas safras de 2022, 2023 e 2024, sofreram com instabilidades climáticas que impediram o plantio dentro da janela ideal, resultando em áreas não cultivadas e o excesso de chuvas comprometeu a colheita, ampliando o déficit de produção e tornando a manutenção das operações ainda mais difícil, sendo necessária a busca de soluções por meio de empréstimos e contratos financeiros.

A pandemia de COVID-19 causou um impacto generalizado no agronegócio brasileiro, afetando a cadeia de suprimentos, logística e a demanda por commodities agrícolas, o que afetou diretamente nos valores despendidos nas áreas rurais arrendadas.

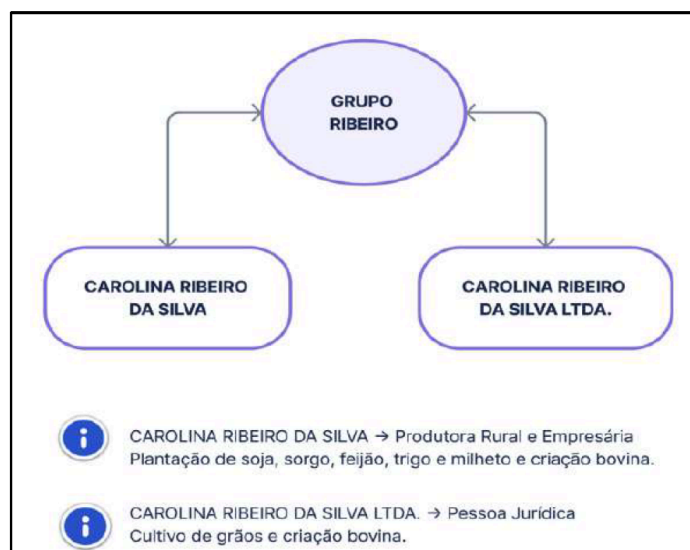
Ademais, o conflito entre Rússia e Ucrânia, iniciado em fevereiro de 2022, afetou o agronegócio brasileiro, uma vez que o principal desafio está relacionado à importação de fertilizantes, bem como o fenômeno “El Niño”, que causou a redução substancial na qualidade e na quantidade da colheita, o que impactou no fluxo de caixa, uma vez que essa condição teve resultado direto sobre o rendimento esperado por hectare.

Por fim, dentre os fatos que causaram sua crise econômico-financeira, verifica-se o aumento da taxa de juros.

ESTRUTURA SOCIETÁRIA

Conforme o contrato de Constituição de Carolina Ribeiro da Silva Ltda., o capital social é de R\$ 20.000,00 (vinte mil reais), dividido em 20.000 quotas no valor nominal de R\$ 1,00 (um real) cada uma, totalmente integralizado em moeda corrente do País pela única sócia Carolina Ribeiro da Silva, produtora rural, inscrita no CPF sob o nº 099.365.276-07 e com Inscrição Estadual de Produtor Rural nº 0017464070135. A empresa está registrada na Junta Comercial do Estado de Minas Gerais (ID nº 10419469062) sob NIRE nº 31216109154, com sede na Fazenda Ilha ou Alegre, localizada em Unai/MG.

Sócio	Nº de Quotas	Valor Unitário	Valor Total	%
CAROLINA RIBEIRO DA SILVA	20.000	R\$ 1,00	R\$ 20.000,00	100%
Total	20.000	R\$ 1,00	R\$ 20.000,00	100%



ANÁLISE DOS FATOS

A Recuperanda disponibilizou, em 21/11/2025, os documentos contábeis referentes ao mês de outubro de 2025, incluindo balancetes contábeis, relatório razão analítico e documentos referentes à folha de pagamento, com o intuito de subsidiar a elaboração do presente Relatório Mensal de Atividades (RMA).

Os documentos efetivamente recebidos até o momento compreendem: Balancete de Verificação, Razão Contábil Analítico, Balanço Patrimonial, Demonstração do Resultado do Exercício e folhas de pagamento.

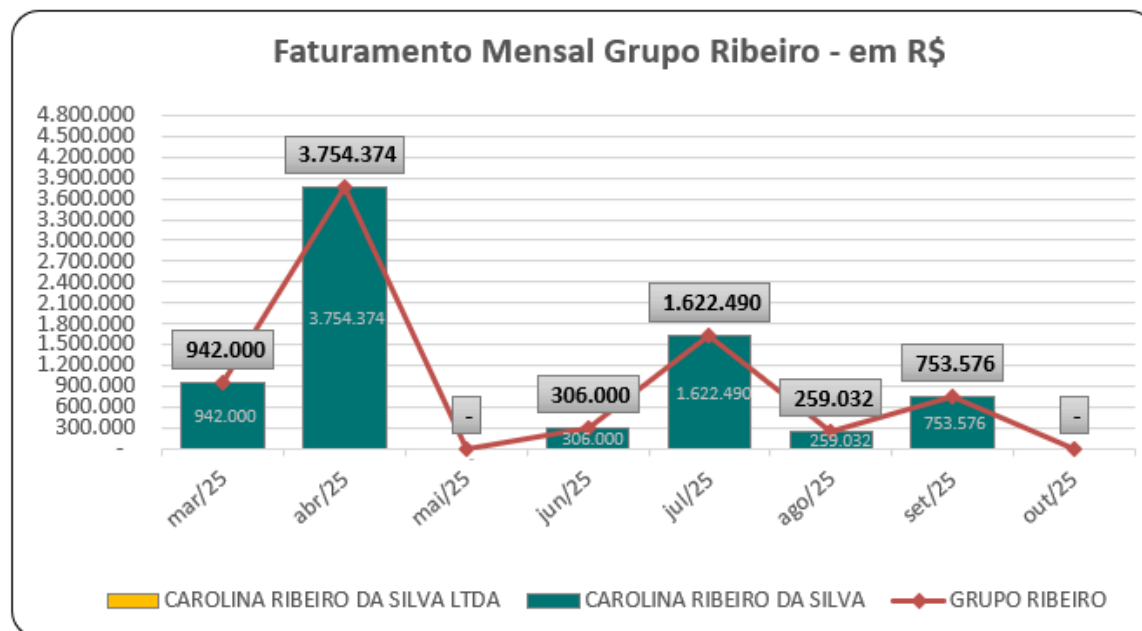
Ressalta-se que os documentos contábeis referentes ao mês de março/2025 foram encaminhados em 09/07/2025, enquanto os documentos relativos aos meses de abril, maio e junho/2025 foram enviados com complementações em 29/07/2025. Já os documentos referentes a julho/2025 foram encaminhados em 12/08/2025, com complementações em 21/08/2025. Por fim, os documentos de agosto/2025 foram enviados em 24/09/2025, e os de setembro/2025, em 24/10/2025.

Dessa forma, procede-se à análise técnica das demonstrações contábeis apresentadas, destacando-se que a veracidade, consistência e integridade das informações são de responsabilidade exclusiva das Recuperandas.

FATURAMENTO GRUPO RIBEIRO

No mês de outubro de 2025, o Grupo Ribeiro não apresentou faturamento, representando uma redução de 100% em relação ao mês anterior, cujo faturamento foi de R\$ 754 mil. Ressalta-se que, no período analisado, a totalidade do faturamento foi gerada exclusivamente pela Recuperanda *Carolina Ribeiro da Silva*. Abaixo, segue a evolução do faturamento relativo aos últimos seis meses e o gráfico de evolução do faturamento desde o início do processo de recuperação judicial:

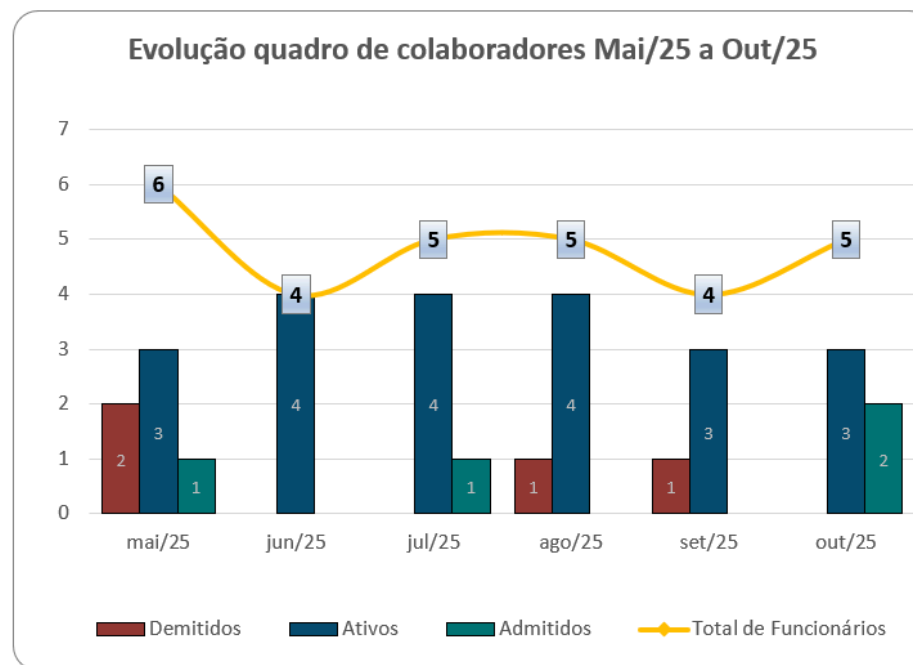
FATURAMENTO	mai/25	jun/25	jul/25	ago/25	set/25	out/25
CAROLINA RIBEIRO DA SILVA	-	306.000	1.622.490	259.032	753.576	-
CAROLINA RIBEIRO DA SILVA LTDA	-	-	-	-	-	-
GRUPO RIBEIRO	-	306.000	1.622.490	259.032	753.576	-



QUADRO DE FUNCIONÁRIOS

O Grupo Ribeiro encerrou o mês de outubro/2025 com 5 funcionários. No período, foram registradas 2 admissões. No mês anterior, o quadro de pessoal era composto por 4 colaboradores.

FUNCIONÁRIOS	mai/25	jun/25	jul/25	ago/25	set/25	out/25
Ativos	3	4	4	4	3	3
Admitidos	1	0	1	0	0	2
Demitidos	2	0	0	1	1	0
Total de Funcionários	6	4	5	5	4	5



BALANÇO PATRIMONIAL CONSOLIDADO

Apresenta-se a posição patrimonial do ativo e do passivo consolidado do Grupo Ribeiro em **31/10/2025**, compostos pelas Recuperandas CAROLINA RIBEIRO DA SILVA LTDA. (CNPJ nº 59.297.718/0001-34) e CAROLINA RIBEIRO DA SILVA (CPF nº 099.365.276-07), elaborado com base nos balancetes de verificação fornecidos.

ATIVO - EM R\$						PASSIVO - EM R\$					
GRUPO PATRIMONIAL	out-25	V%	set-25	V%	H%	GRUPO PATRIMONIAL	out-25	V%	set-25	V%	H%
Circulante	3.694.861	15%	5.567.119	21%	-34%	Circulante	3.392.536	13%	3.391.353	13%	0%
Disponibilidades	1.825.767	7%	2.763.246	10%	-34%	Fornecedores	3.391.353	13%	3.391.353	13%	0%
Clientes	10.984	0%	10.989	0%	0%	Obrigações Fiscais	1.183	0%	0	0%	100%
Impostos a Recuperar	18.158	0%	16.357	0%	11%	Não Circulante	4.863.474	19%	6.134.961	23%	-21%
Adiantamentos	1.839.951	7%	2.776.527	10%	-34%	Empréstimos e Financiamentos	4.863.474	19%	6.134.961	23%	-21%
Não Circulante	21.574.765	85%	21.379.077	79%	1%	Patrimônio Líquido	17.013.615	67%	17.419.882	65%	-2%
Investimentos	50.488	0%	50.488	0%	0%	Capital Social	20.000	0%	20.000	0%	0%
Imobilizado	21.524.277	85%	21.328.589	79%	1%	Resultados Acumulados	6.381.697	25%	6.381.697	24%	0%
						Resultado do Exercício	516.983	2%	923.249	3%	-44%
						Ajustes de Exercícios Anteriores	10.094.936	40%	10.094.936	37%	0%
TOTAL DO ATIVO	25.269.625	100%	26.946.196	100%	-6%	TOTAL DO PASSIVO	25.269.625	100%	26.946.196	100%	-6%

A análise financeira foi efetuada de acordo com as informações relativas ao mês de outubro de 2025, prestadas pelas Recuperandas de forma comparativa ao mês anterior.



No que se refere à rubrica “Ajustes de Exercícios Anteriores”, no montante aproximado de R\$ 10 milhões, verificou-se que as Recuperandas efetuaram registros contábeis de R\$ 9,8 milhões em janeiro de 2025 e de R\$ 272 mil em abril de 2025.

Em janeiro de 2025, o total de R\$ 9,8 milhões foram registrados nas rubricas “Empréstimo Banco Sicoob Noroeste de Minas (113) 2.3.1.1.02.0018”, “Terrenos e Imóveis (868) 1.4.1.3.01.0001” e “Imóveis Rurais (2725) 1.4.1.3.01.0050”.

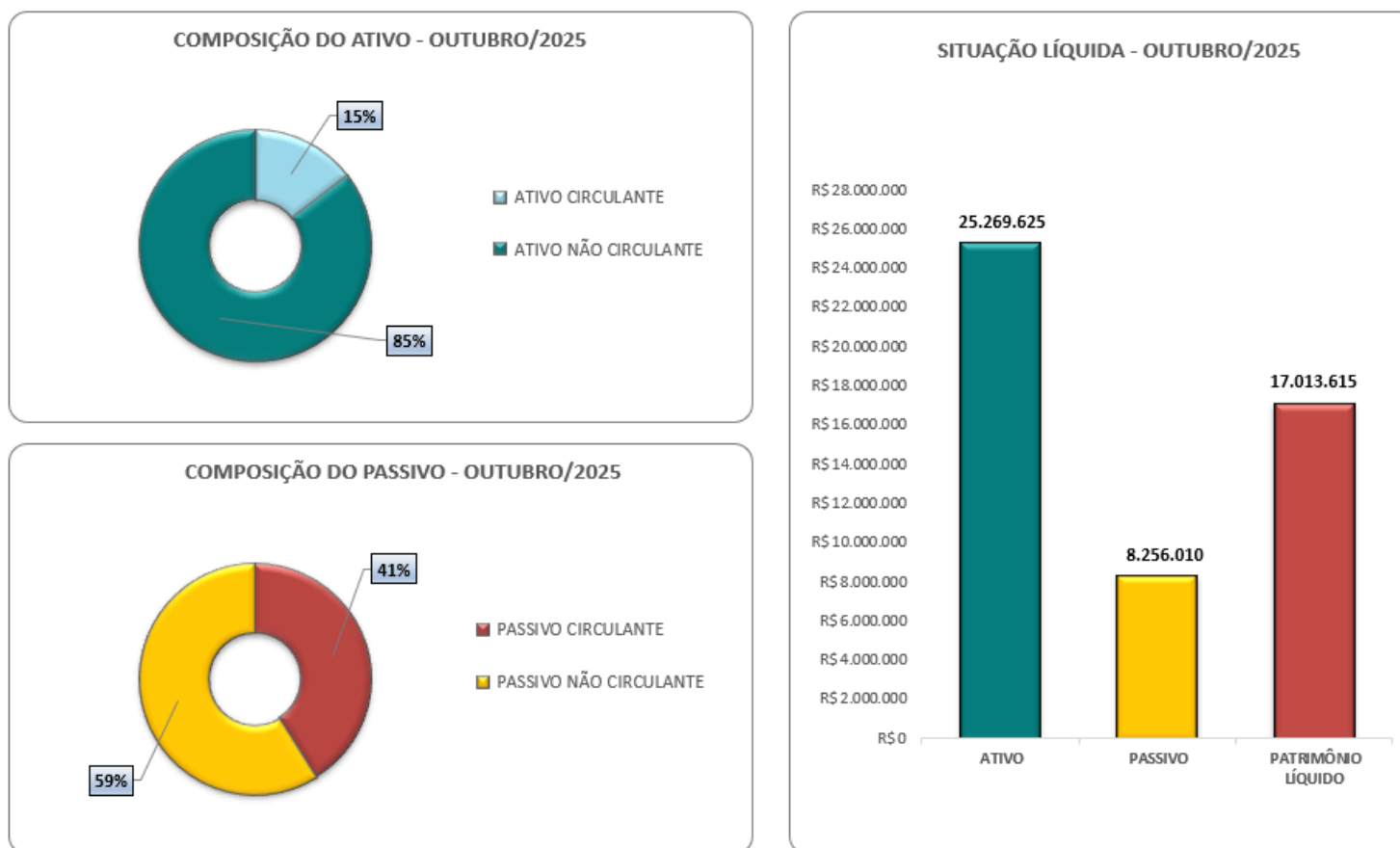
No mês abril de 2025, os ajustes de exercícios anteriores, no montante aproximado de R\$ 272 mil, foram contabilizados no grupo de Aplicações Financeiras em Disponibilidades, sob a conta “Banco Unicred CDB Uni (2187) 1.1.1.2.02.0017”.

Ajustes de exercicios anteriores (1803) 2.6.4.1.02.0007			
		Saldo Anterior:	
01/04/2025	Saldo inicial de aplicação 03/2025.	2187	271.980,78
<hr/>		TOTAIS:	0,00
			271.980,78

Banco Unicred CDB UNI (2187) 1.1.1.2.02.0017			
01/04/2025	Saldo inicial de aplicação 03/2025.	1803	271.980,78

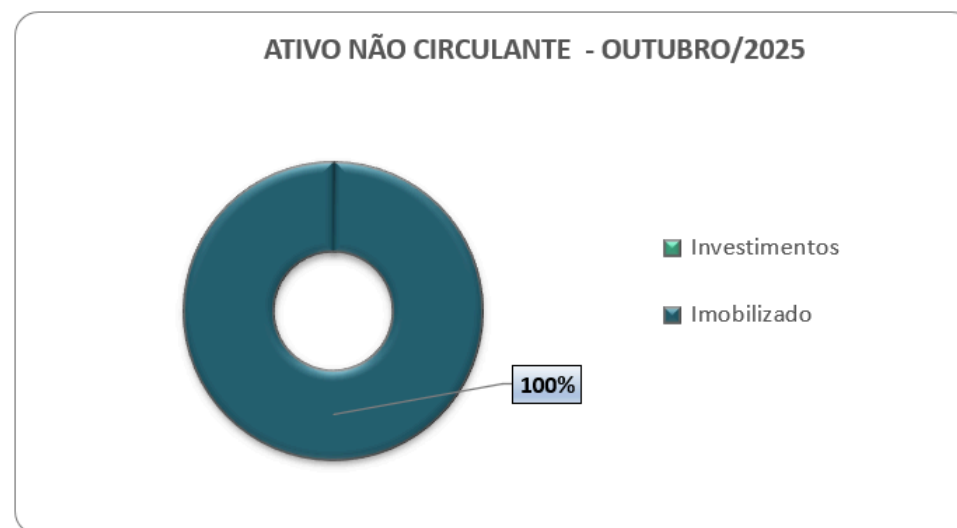
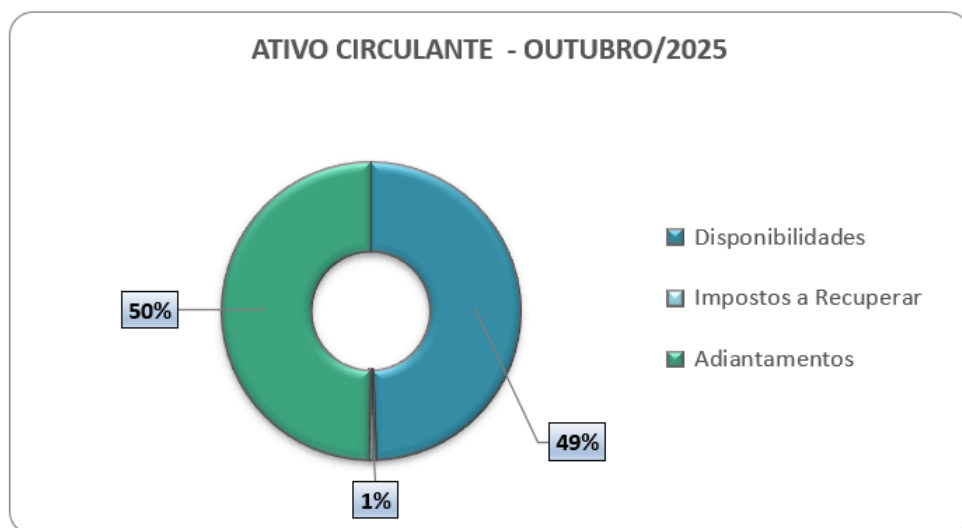
SITUAÇÃO PATRIMONIAL LÍQUIDA DO GRUPO RIBEIRO

A partir da análise gráfica abaixo apresentada, é possível verificar que os valores totais dos ativos, superam o total do passivo exigível. Essa situação indica que os saldos do Ativo são superiores aos do Passivo. Além disso, constatou-se que o saldo do patrimônio líquido consolidado é positivo, atingindo R\$ 17 milhões na situação patrimonial de 31 de outubro de 2025.



ATIVOS DO GRUPO RIBEIRO

Em **outubro/2025**, o Ativo do Grupo Ribeiro perfaz a quantia de R\$ 25,2 milhões e possui como principal componente o Ativo Não Circulante que representa 85% do Ativo total em R\$ 21,5 milhões, sendo composto principalmente pelo *Imobilizado* (100%). Por sua vez, o Ativo Circulante perfaz o montante de R\$ 3,6 milhões e representa 15% do Ativo Total, tendo como principais componentes *Disponibilidades* no valor de R\$ 1,8 milhões (49%) e por *Adiantamentos* no total de R\$ 1,8 milhões (50%):

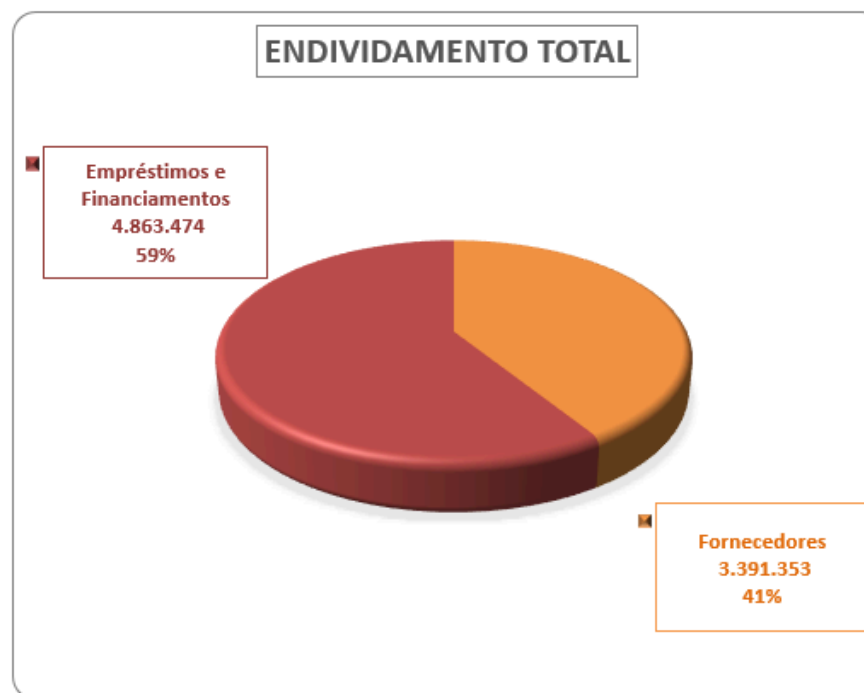


*O percentual é referente ao total do ativo circulante e não circulante, respectivamente.

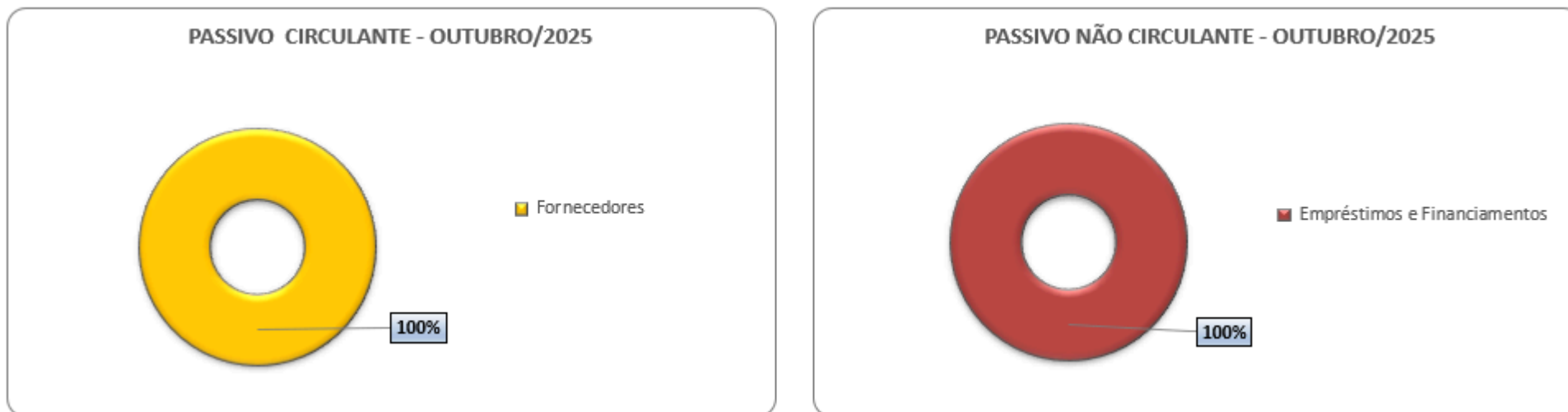
ENDIVIDAMENTO/ PASSIVO DO GRUPO RIBEIRO

Em outubro de 2025, o endividamento total do Grupo Ribeiro perfaz a quantia de R\$ 8,2 milhões, principalmente com *Empréstimos e Financiamentos* em R\$ 4,8 milhões (59%) e *Fornecedores* em R\$ 3,3 milhões (41%).

Endividamento Total	Valor R\$	%
Fornecedores	3.391.353	41%
Obrigações Fiscais	1.183	0%
Empréstimos e Financiamentos	4.863.474	59%
TOTAL	8.256.010	100%



A estrutura do endividamento tem como principal componente o Passivo Não Circulante (dívidas de longo prazo), que totaliza R\$ 4,8 milhões e representa 59% do endividamento total, tendo como único componente o saldo de *Empréstimos e Financiamentos* (100%). Por sua vez, o Passivo Circulante (dívidas de curto prazo) perfaz a quantia de R\$ 3,3 milhões e representa 41% do total do endividamento, sendo composto por *Fornecedores* (100%):



*O percentual é referente ao total do passivo circulante e não circulante, respectivamente.

DEMONSTRAÇÃO DO RESULTADO ACUMULADO

A Demonstração do Resultado do Exercício (DRE) consolidada do Grupo Ribeiro, foi elaborada com base nos balancetes mensais fornecidos pelas Recuperandas, para o mês de outubro de 2025:

DEMONSTRAÇÃO DE RESULTADO	RESULTADO MENSAL					RESULTADO ACUMULADO	
	out-25	V%	set-25	V%	H%	out-25	set-25
01. Receita Bruta	-	0%	753.576	100%	-100%	8.537.473	8.537.473
01.1. Receita de Vendas	-	0%	753.576	100%	-100%	8.537.473	8.537.473
02. Dedução da Receita Bruta	(1.183)	100%	-	0%	-100%	(1.183)	-
03. Receita Operacional Líquida	(1.183)	100%	753.576	100%	-100%	8.536.290	8.537.473
04. Custos Operacionais	(43.339)	3664%	(47.341)	-6%	-8%	(315.815)	(272.476)
04.1. Custos com Pessoal	(43.339)	3664%	(47.341)	-6%	-8%	(313.161)	(269.822)
04.2. Custos das Mercadorias Vendidas	-	0%	-	0%	0%	(2.654)	(2.654)
05. Lucro (Prejuízo) Bruto	(44.522)	3764%	706.235	94%	-106%	8.220.475	8.264.998
06. Despesas Operacionais	(393.541)	33270%	(317.946)	-42%	24%	(7.826.456)	(7.432.915)
06.1. Trabalhistas	(1.000)	85%	(6.370)	-1%	-84%	(37.012)	(36.012)
06.2. Administrativas e Gerais	(382.825)	32364%	(311.451)	-41%	23%	(7.683.600)	(7.300.776)
06.3. Tributárias	(9.716)	821%	(125)	0%	7643%	(105.843)	(96.127)
07. Outras Receitas (Despesas) Operacionais	-	0%	-	0%	0%	-	-
07.1. Outras Receitas	-	0%	-	0%	0%	-	-
07.2. Outras Despesas	-	0%	-	0%	0%	-	-
08. Resultado Operacional	(438.063)	37034%	388.289	52%	-213%	394.020	832.083
09. Depreciação / Amortização	-	0%	-	0%	0%	-	-
10. EBITDA	(428.347)	36213%	388.414	52%	-210%	499.863	928.209
11. Receitas (Despesas) Financeiras	31.796	-2688%	(424)	0%	-7596%	122.963	91.167
11.1. Receitas Financeiras	33.846	-2861%	19.031	3%	78%	151.338	117.493
11.2. Despesas Financeiras	(2.050)	173%	(19.455)	-3%	-89%	(28.375)	(26.326)
12. Lucro (Prejuízo) Antes do IRPJ e CSLL	(406.267)	34346%	387.865	51%	-205%	516.983	923.249
13. Provisão para IRPJ e CSLL	-	0%	-	0%	0%	-	-
14. Lucro (Prejuízo) Líquido do Período	(406.267)	34346%	387.865	51%	-205%	516.983	923.249

ANÁLISE DO RESULTADO CONSOLIDADO

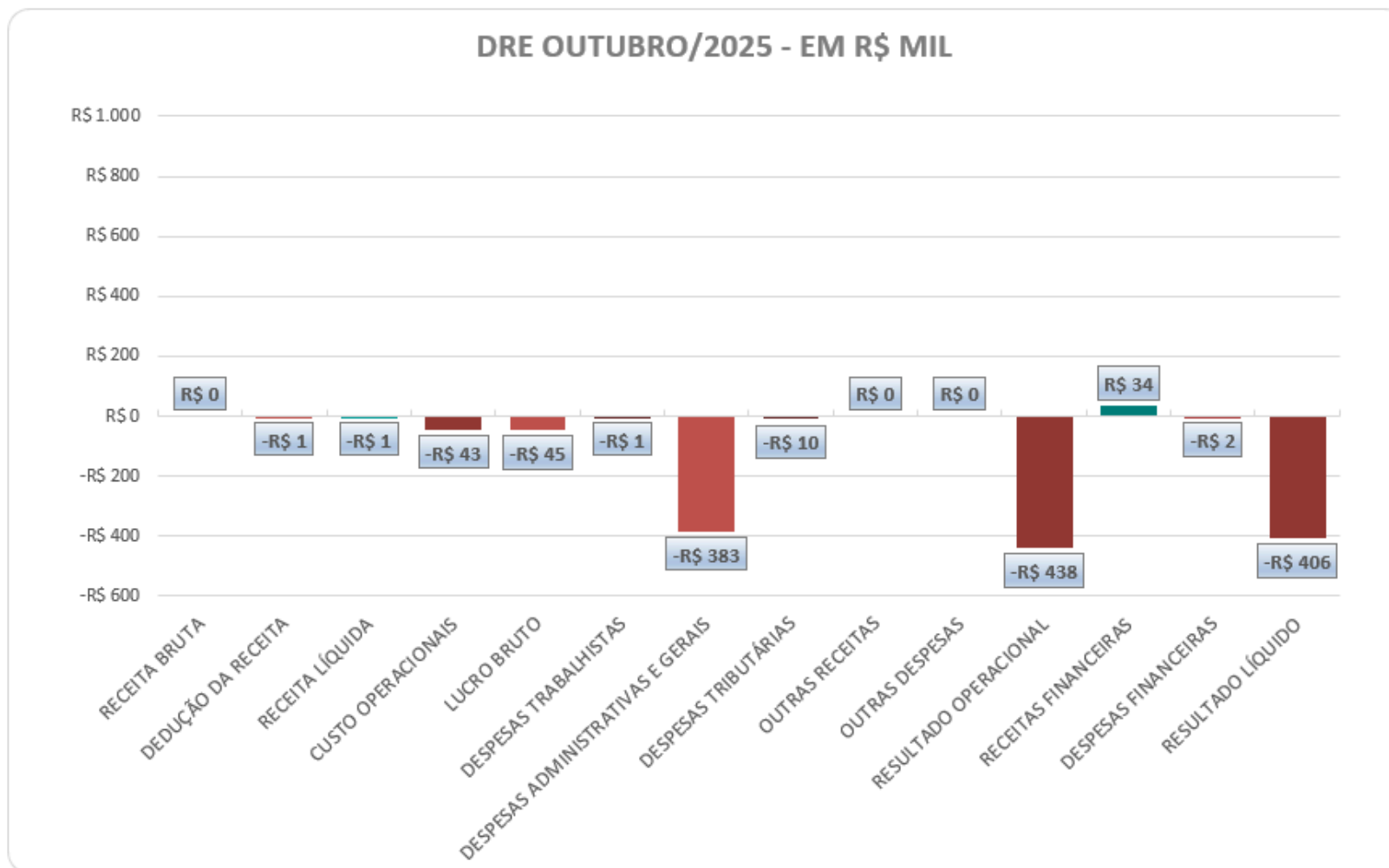
A Receita Bruta do Grupo Ribeiro é composta pelas receitas de vendas. No mês de outubro de 2025, verificou-se ausência de receitas operacionais. No acumulado de janeiro a outubro de 2025, a receita bruta e a receita líquida é de R\$ 8,5 milhões.

Os custos operacionais, compostos por custos com pessoal e custos das mercadorias vendidas, foram de R\$ 43 mil no período analisado. No acumulado de janeiro a outubro de 2025, os custos totalizaram R\$ 316 mil. Após, as despesas operacionais no mês em análise apresentaram saldo de R\$ 393 mil, sendo R\$ 1 mil referente às despesas trabalhistas, R\$ 383 mil relativos às despesas gerais e administrativas, e R\$ 10 mil relacionado às despesas tributárias. No acumulado do período, as despesas operacionais totalizaram R\$ 7,8 milhões.

O resultado financeiro líquido apurado no mês ficou positivo em R\$ 32 mil, sendo R\$ 34 mil em receitas financeiras e R\$ 2 mil em despesas financeiras. No acumulado, perfaz o montante positivo de R\$ 123 mil.

No mês de outubro/2025, o Grupo Ribeiro apresentou prejuízo líquido de R\$ 406 mil, o que representa uma redução de 205% em comparação ao período anterior onde o lucro apurado no período foi de R\$ 388 mil. No período acumulado de janeiro a outubro de 2025, o lucro apurado é de R\$ 517 mil.

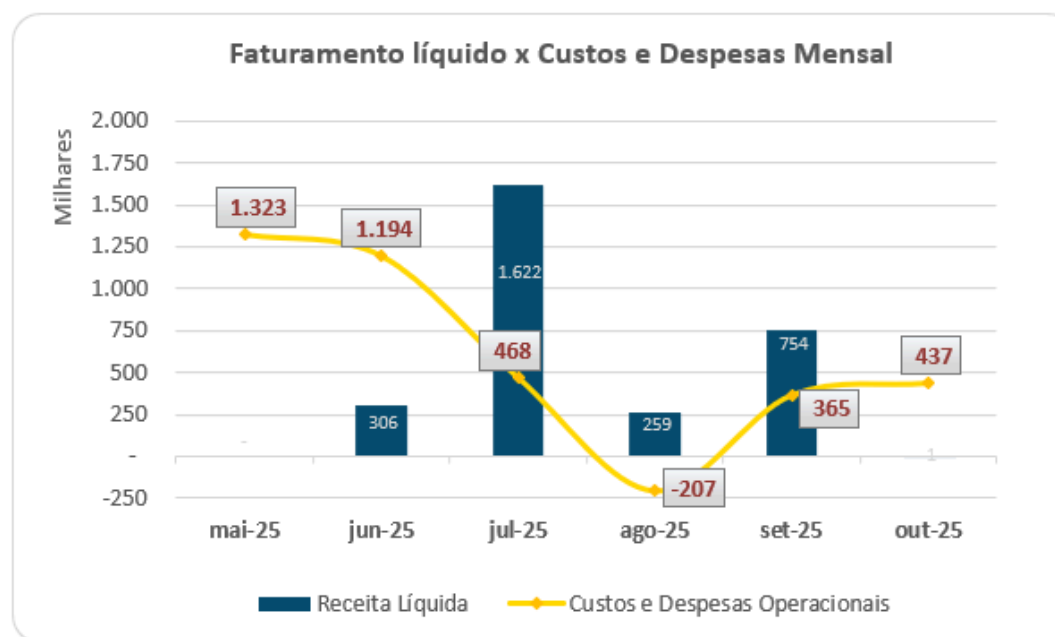
A evolução gráfica da demonstração do resultado consolidada para o mês de outubro/2025 está assim evidenciada:



Receitas x Custos e Despesas Operacionais

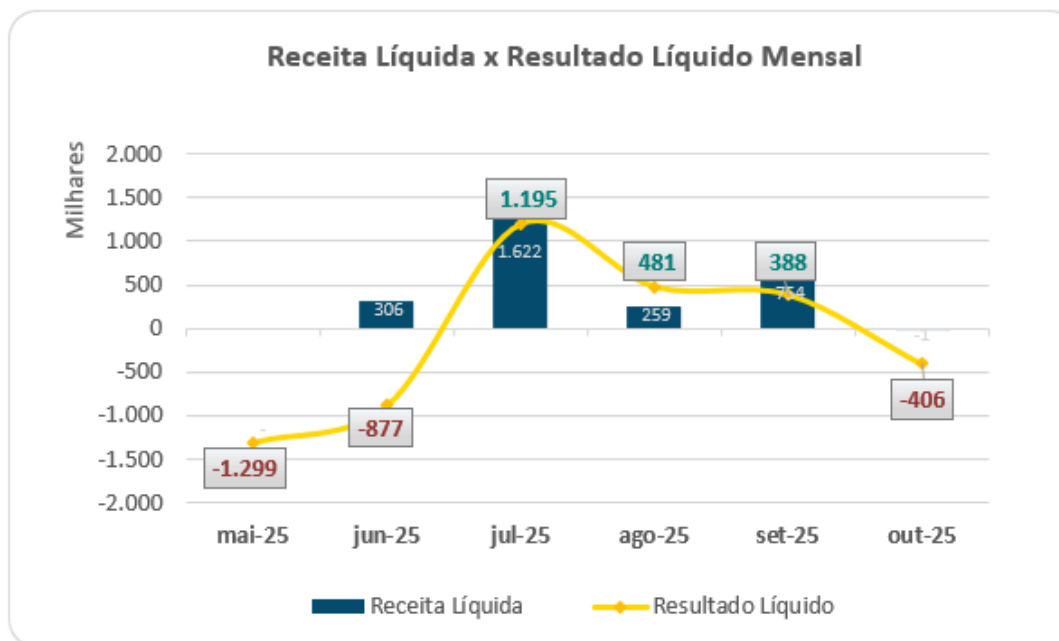
A Receita Líquida apresentou redução de 100% em relação ao mês anterior, perfazendo a média de R\$ 490 mil, considerando o período de maio/2025 a outubro/2025.

No que tange aos custos e despesas operacionais, apresentaram elevação em relação aos últimos dois meses. A média dos custos e despesas operacionais no período de maio/2025 a outubro/2025 perfaz R\$ 597 mil:



Resultado Líquido do Período

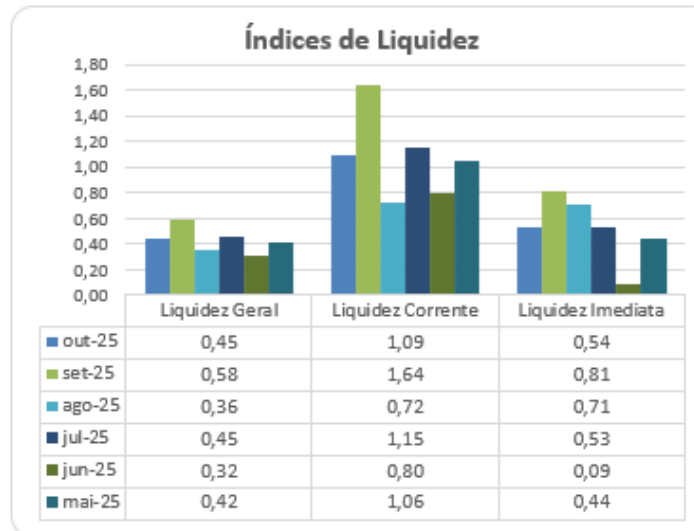
As Recuperandas registraram prejuízo líquido de R\$ 406 mil em suas operações no mês de outubro de 2025 e apresentaram redução de 205% em relação ao Resultado Líquido do mês anterior. Foram registrados prejuízos nos meses de maio e junho de 2025, bem como em outubro de 2025. Por outro lado, os meses compreendidos entre julho a setembro de 2025, apresentaram resultado líquido positivo:



INDICADORES FINANCEIROS E ECONÔMICOS

ÍNDICES DE LIQUIDEZ

	INDICADORES FINANCEIROS	FÓRMULA	out-25	set-25
Índices de Liquidez	Liquidez Geral	Ativo circulante + Realizável a Longo Prazo	0,45	0,58
		Passivo Circulante + Passivo Não circulante		
	Liquidez Corrente	Ativo Circulante	1,09	1,64
Passivo Circulante				
Liquidez Imediata	Ativo Disponível	0,54	0,81	
	Passivo Circulante			



Liquidez Geral - Indica a capacidade de pagamento de obrigações de curto e longo prazo, com recursos ativos também de curto e longo prazo, não sendo considerados os ativos fixos. Demonstra a “viabilidade” de médio e longo prazo dos pagamentos de compromissos já assumidos. O índice inferior a 1,00, demonstra que a empresa não se encontra em condições favoráveis, uma vez que, não possui recursos suficientes para liquidar suas obrigações.

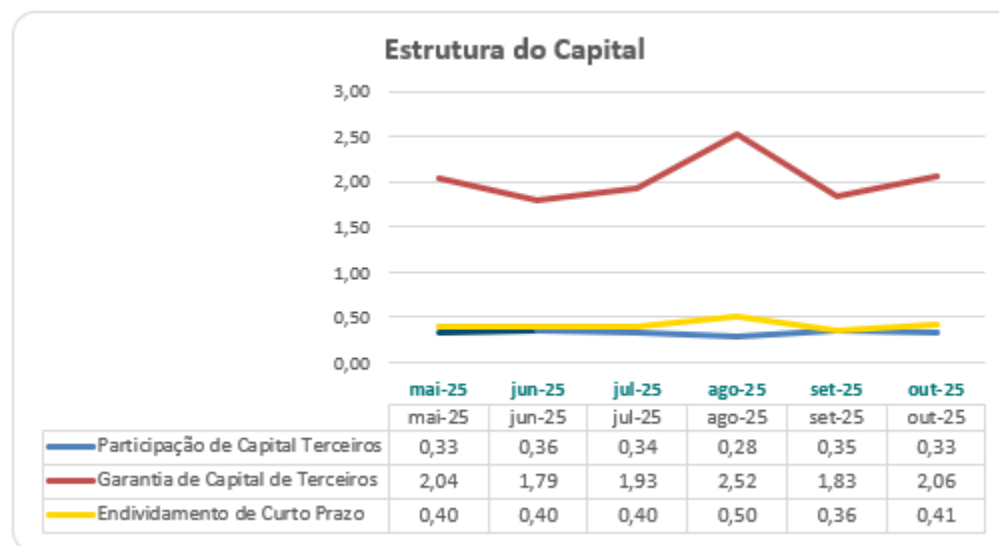
Liquidez Corrente - Indica a disponibilidade de recursos de curto prazo para pagamentos de dívidas também de curto prazo. O índice maior que 1,00, demonstra uma margem de segurança com seus recursos de curto prazo para liquidar suas obrigações também de curto prazo.

Liquidez Imediata - Índice bastante conservador considera apenas caixa, saldos bancários e aplicações financeiras de liquidez imediata para quitar as obrigações de curto prazo. As Recuperandas apresentaram este índice baixo, não havendo disponibilidade suficiente para quitar a cada R\$ 1,00 de dívida.

As análises dos indicadores de liquidez das Recuperandas dependem da posição patrimonial das contas do ativo e do passivo de modo a refletir sua realidade financeira. Assim, a não evidenciação correta dessas contas implica na análise equivocada dos índices.

ÍNDICES DE ESTRUTURA DE CAPITAL

	<i>INDICADORES FINANCEIROS</i>	<i>FÓRMULA</i>	out-25	set-25
Estrutura de Capital	Participação de Capital Terceiros	Passivo circulante + Passivo Não Circulante	0,33	0,35
		Ativo Total		
	Garantia de Capital de Terceiros	Patrimônio Líquido	2,06	1,83
Passivo circulante + Passivo Não Circulante				
Endividamento de Curto Prazo	Passivo circulante	0,41	0,36	
	Passivo circulante + Passivo Não Circulante			



Participação de Capital de Terceiros - Indica qual a “dependência” dos negócios em relação a recursos de terceiros (bancos, fornecedores, recursos trabalhistas, tributários etc.). Uma participação próxima a 1,00 denota extrema dependência de capital de terceiros para a geração de lucros. O ideal é que esta participação seja igual ou inferior a 0,6. Maior que 1 a empresa está insolvente, ou seja, estado de passivo a descoberto.

Garantia de Capital de Terceiros - Indica a proporção entre o Capital Próprio e o Capital de Terceiros, ou seja, demonstra a política de obtenção e aplicação de recursos adotada pela empresa. O resultado indica o comportamento do patrimônio líquido (recursos próprios) em relação ao capital de terceiros. Como o resultado está positivo, indica menor proporção de capital de terceiros, conseqüentemente maior segurança para os credores que emprestam capital para as empresas.

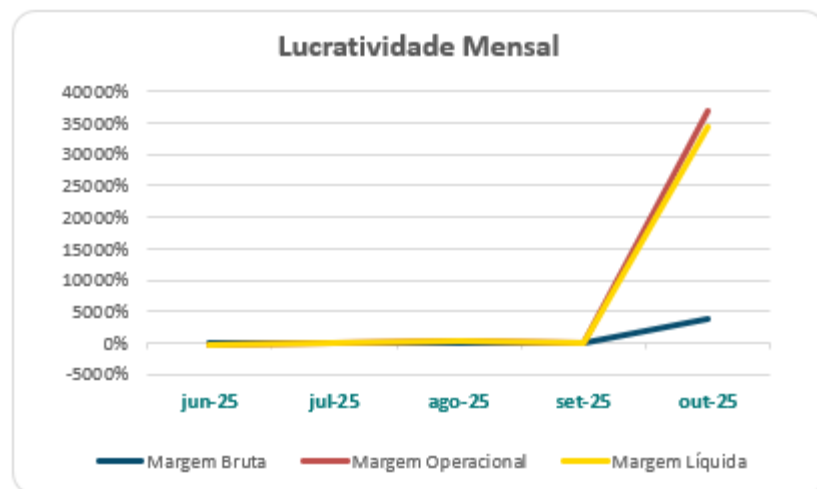
Endividamento de Curto Prazo - Indica a representatividade das obrigações de curto prazo em relação às obrigações totais da Recuperanda. Evidência qual o nível de exigibilidade de curto prazo do endividamento. Não existe uma regra geral para determinar qual o ideal para este índice, mas quanto menor for o mesmo significa maior “folga” em relação às dívidas e compromissos existentes.

As análises dos indicadores de estrutura de capital das Recuperandas dependem da posição patrimonial das contas do ativo e do passivo de modo a refletir sua realidade financeira. Assim, a não evidenciação correta dessas contas implica na análise equivocada dos índices.

ÍNDICES DE LUCRATIVIDADE

Os indicadores de lucratividade foram calculados considerando o resultado do período de **outubro de 2025**.

<i>INDICADORES FINANCEIROS</i>		<i>FÓRMULA</i>	out-25	set-25
Lucratividade	Margem Bruta	Lucro Bruto	3764%	94%
		Receita Líquida		
	Margem Operacional	Resultado Operacional	37034%	52%
		Receita Líquida		
	Margem Líquida	Lucro Líquido	34346%	51%
		Receita Líquida		



Margem Bruta - Indica o quanto a empresa está ganhando como resultado direto de suas atividades operacionais. Quanto maior for a margem bruta, maior será a rentabilidade das vendas. A margem de lucro bruto identifica a rentabilidade das vendas, após a dedução das despesas sobre vendas, como impostos sobre vendas, devoluções, abatimentos, custo dos serviços prestados, entre outros. Para o mês de **outubro/2025**, as Recuperandas apresentaram margem bruta positiva.

Margem Operacional - Identifica o desempenho das operações de uma empresa antes do impacto das despesas com juros e imposto de renda, isto é, ela mede a eficiência operacional da companhia, identificando o quanto das receitas líquidas vieram das vendas e serviços de suas atividades operacionais. Para o mês de **outubro/2025**, as Recuperandas apresentaram margem operacional positiva.

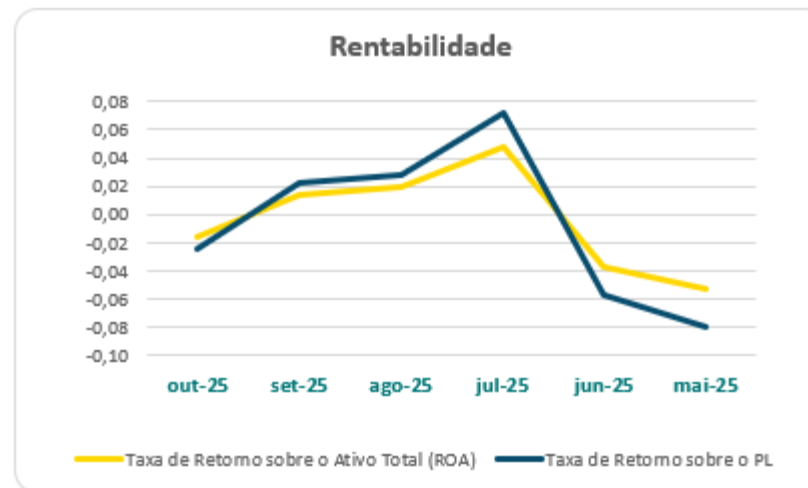
Margem Líquida - Indica o percentual de ganho da companhia sobre suas vendas, após a dedução de todas as despesas, inclusive despesas com juros e imposto de renda. Também chamado de margem de lucro sobre as vendas ou simplesmente margem líquida. Mede o percentual de lucro líquido que a empresa conseguiu obter em relação ao seu faturamento. Ela é demonstrada em percentual. Para o mês de **outubro/2025**, as Recuperandas apresentaram margem líquida positiva.

Essa perícia técnica informa que os índices de lucratividade calculados para o mês de outubro de 2025 apresentaram percentuais elevados, apesar da ausência de registros de faturamento do grupo no período analisado, decorrente principalmente dos registros contábeis referentes às deduções da receita bruta efetuados pela Recuperanda Carolina Ribeiro da Silva Ltda, relativos à incidência de PIS e COFINS sobre vendas atribuídas ao mês de outubro/2025, ainda que não haja contabilização de receitas no referido período.

Diante desse cenário, os índices de lucratividade apresentados não refletem adequadamente a realidade econômico-financeira da Recuperanda, uma vez que as margens apuradas se mostram positivas, quando, conforme a documentação contábil analisada, o resultado do período evidencia prejuízo.

ÍNDICES DE RENTABILIDADE

	INDICADORES FINANCEIROS	FÓRMULA	out-25	set-25
Rentabilidade	Taxa de Retorno sobre o Ativo Total (ROA)	Lucro Líquido	-0,02	0,01
		Ativo		
Rentabilidade	Taxa de Retorno sobre o PL (ROE)	Lucro Líquido	-0,02	0,02
		Patrimônio Líquido		



Os indicadores de rentabilidade foram calculados considerando o resultado do período de **outubro de 2025**.

Taxa de Retorno sobre o Ativo - mede o retorno sobre o ativo total depois de juros e impostos. Este índice indica a lucratividade da empresa em relação aos investimentos totais, representados pelo total do ativo. Representa o retorno que o ativo total investido oferece. O resultado superior ou igual a 1 indica que a Recuperanda vem conseguindo obter retorno superior ou igual ao total investido. Em **31/10/2025** foi apurado índice negativo de 0,02, evidenciando que as Recuperandas não vem conseguindo obter retorno superior ou igual ao total investido.

Taxa de Retorno sobre o PL - representa o retorno obtido sobre o investimento efetuado pelos proprietários. Mede a capacidade da empresa de agregar valor à ela mesma utilizando recursos próprios, fazendo com que ela cresça usando somente aquilo que ela já tem. As Recuperandas não vem conseguindo obter retorno superior ou igual ao total investido pelos proprietários.

EBITDA

O *Ebitda* representa a geração operacional de caixa da empresa, ou seja, o quanto a empresa gera de recursos apenas em suas atividades operacionais, sem levar em consideração os efeitos financeiros, impostos e depreciação. Vale dizer que esse indicador extraído da DRE mostra o potencial de geração de caixa do negócio, indicando quanto dinheiro é gerado pelos ativos operacionais.

Para o período de outubro/2025, o indicador para o Grupo Ribeiro foi negativo em R\$ 428 mil, gerando redução de caixa em suas atividades operacionais. Considerando o período acumulado de janeiro a outubro de 2025, o indicador apresenta saldo positivo em R\$ 500 mil.

CAROLINA RIBEIRO DA SILVA LTDA.

Apresenta-se o Balanço Patrimonial individualizado da Recuperanda Carolina Ribeiro da Silva Ltda. (CNPJ nº 59.297.718/0001-34) em 31/10/2025, elaborado com base nos balancetes de verificação fornecidos. *(não auditado)*:

ATIVO - EM R\$						PASSIVO - EM R\$					
GRUPO PATRIMONIAL	out-25	V%	set-25	V%	H%	GRUPO PATRIMONIAL	out-25	V%	set-25	V%	H%
Circulante	1.867.131	100%	2.801.303	100%	-33%	Circulante	1.183	0%	-	0%	100%
Disponibilidades	1.865.329	100%	2.801.299	100%	-33%	Obrigações Fiscais	1.183	0%	-	0%	100%
Impostos a Recuperar	1.801	0%	5	0%	36960%						
Não Circulante	100	0%	100	0%	0%	Não Circulante	1.839.951	99%	2.776.527	99%	-34%
Investimentos	100	0%	100	0%	0%	Empréstimos e Financiamentos	1.839.951	99%	2.776.527	99%	-34%
						Patrimônio Líquido	26.097	1%	24.877	1%	5%
						Capital Social	20.000	1%	20.000	1%	0%
						Resultados Acumulados	-	0%	-	0%	0%
						Resultado do Exercício	6.097	0%	4.877	0%	25%
TOTAL DO ATIVO	1.867.231	100%	2.801.403	100%	-33%	TOTAL DO PASSIVO	1.867.231	100%	2.801.403	100%	-33%

A análise financeira foi efetuada de acordo com as informações relativas ao mês de outubro de 2025, prestadas pela Recuperanda de forma comparativa ao mês anterior.

Análise das principais contas do Ativo

- **Disponibilidades:** São representadas pelos saldos de caixa, conta corrente e aplicações financeiras. No mês de outubro/2025, a Recuperanda apresentou redução de 33% em suas disponibilidades em relação ao mês anterior, finalizando o mês com saldo de R\$ 1,8 milhões, frente aos R\$ 2,8 milhões registrados em setembro/2025. A variação do período decorre principalmente dos resgates de aplicações financeiras mantidas junto ao *Banco Unicred CDB UNI*.

Disponibilidades	out-25	set-25	%T
Caixa Geral	37.265	17.050	119%
Bancos Conta Movimento	40.182	27.878	44%
Aplicações Financeiras	1.787.882	2.756.371	-35%
Total	1.865.329	2.801.299	-33%

- **Impostos a Recuperar:** Esse grupo é composto pelo saldo de *Imposto de Renda Antecipado*, no montante aproximado de R\$ 2 mil. Em comparação ao período anterior, observa-se aumento nesse grupo, decorrente principalmente do lançamento contábil efetuado referente a *IRRF sobre aplicações financeiras*.

Impostos a Recuperar	out-25	set-25	%T
Imposto de Renda Antecipado	1.801	5	36960%
Total	1.801	5	36960%

- **Investimentos:** Composto integralmente por *Quotas de Capital* mantidas junto ao banco Unicred, totalizando R\$ 100 reais. Não houve variação no saldo do período em comparação ao período anterior.

Investimentos	out-25	set-25	%T
Quotas de Capital - Unicred	100	100	0%
Total	100	100	0%

Análise das principais contas do Passivo

- **Obrigações Fiscais:** Em outubro/2025, as obrigações fiscais no curto prazo totalizaram aproximadamente R\$ 1 mil, sendo compostas principalmente por tributos federais. No período em análise, verificou-se elevação de 100% do saldo em relação ao mês anterior, decorrente, principalmente, do provisionamento de PIS e COFINS incidentes sobre as vendas referente ao mês 10/2025.

Solicita-se à Recuperanda que apresente esclarecimentos técnicos a respeito dos critérios adotados para o reconhecimento contábil dos tributos incidentes sobre vendas, considerando que não houve registro de vendas operacionais no período analisado, tampouco nos meses anteriores.

Obrigações Fiscais	out-25	set-25	%T
Cofins a Recolher	972	-	100%
Pis a Recolher	211	-	100%
Total	1.183	-	100%

- **Empréstimos e Financiamentos:** São representadas por obrigações financeiras de longo prazo, totalizando R\$ 1,8 milhões, compostas por empréstimos decorrentes de contratos de mútuo firmados com a Recuperanda pessoa física *Carolina Ribeiro da Silva*. Esse saldo corresponde a 100% do endividamento

total da Recuperanda e apresenta redução de 34% em relação ao mês anterior. Conforme verificado no razão contábil, a variação observada no período decorre, principalmente, dos registros de transferências realizadas no montante aproximado de R\$ 937 mil, vinculadas à rubrica *Carolina Ribeiro da Silva*.

Empréstimos e Financiamentos	out-25	set-25	%T
Carolina Ribeiro da Silva	1.839.951	2.776.527	-34%
Total	1.839.951	2.776.527	-34%

Análise do Patrimônio Líquido

O Patrimônio Líquido em 31/10/2025 registra saldo positivo de R\$ 26 mil, e foi impactado pelo lucro líquido do período de R\$ 1 mil. No resultado acumulado de janeiro a outubro de 2025, o lucro líquido incorporado no patrimônio líquido é de R\$ 6 mil. O capital social é de R\$ 20 mil.

Análise do Resultado do Período

Apresenta-se a Demonstração de Resultado individualizado de Carolina Ribeiro da Silva Ltda. para o mês de **outubro/2025**, elaborado com base nos balancetes de verificação fornecidos (não auditado):

DEMONSTRAÇÃO DE RESULTADO	RESULTADO MENSAL					RESULTADO ACUMULADO	
	out-25	V%	set-25	V%	H%	out-25	set-25
01. Receita Bruta	-	0%	-	0%	0%	-	-
01.1. Receita de Vendas	-	0%	-	0%	0%	-	-
02. Dedução da Receita Bruta	(1.183)	100%	-	0%	-100%	(1.183)	-
03. Receita Operacional Líquida	(1.183)	100%	-	0%	-100%	(1.183)	-
04. Custos Operacionais	-	0%	-	0%	0%	-	-
04.1. Custos com Pessoal	-	0%	-	0%	0%	-	-
04.2. Custos das Mercadorias Vendidas	-	0%	-	0%	0%	-	-
05. Lucro (Prejuízo) Bruto	(1.183)	100%	-	0%	-100%	(1.183)	-
06. Despesas Operacionais	(28.210)	2385%	(430)	-100%	6460%	(29.682)	(1.473)
06.1. Trabalhistas	-	0%	-	0%	0%	-	-
06.2. Administrativas e Gerais	(28.210)	2385%	(430)	-100%	6460%	(29.070)	(860)
06.3. Tributárias	-	0%	-	0%	0%	(613)	(613)
07. Outras Receitas (Despesas) Operacionais	-	0%	-	0%	0%	-	-
07.1. Outras Receitas	-	0%	-	0%	0%	-	-
07.2. Outras Despesas	-	0%	-	0%	0%	-	-
08. Resultado Operacional	(29.393)	2485%	(430)	-100%	6735%	(30.865)	(1.473)
09. Depreciação / Amortização	-	0%	-	0%	0%	-	-
10. EBITDA	(29.393)	2485%	(430)	-100%	6735%	(30.253)	(860)
11. Receitas (Despesas) Financeiras	30.613	-2588%	6.376	-100%	380%	36.962	6.349
11.1. Receitas Financeiras	32.408	-2740%	6.463	-100%	401%	38.870	6.463
11.2. Despesas Financeiras	(1.795)	152%	(86)	-100%	1977%	(1.909)	(113)
12. Lucro (Prejuízo) Antes do IRPJ e CSLL	1.220	-103%	5.946	-100%	-79%	6.097	4.877
13. Provisão para IRPJ e CSLL	-	0%	-	0%	0%	-	-
14. Lucro (Prejuízo) Líquido do Período	1.220	-103%	5.946	-100%	-79%	6.097	4.877

Ao analisar o resultado do exercício observa-se que em 31/10/2025 foi apurado lucro líquido mensal no valor de R\$ 1 mil, enquanto no mês anterior o lucro líquido foi de R\$ 6 mil. Verifica-se ausência de receitas e custos operacionais para o período de outubro de 2025. No acumulado de janeiro a outubro de 2025, foi apurado lucro líquido de R\$ 6 mil.

Receita Bruta Operacional

Verifica-se a ausência de registros contábeis de receitas operacionais no período de outubro de 2025. No entanto, foram identificados registros contábeis relativos a deduções da receita bruta, no montante aproximado de R\$ 1 mil, referentes à incidência de PIS e COFINS sobre o faturamento no período analisado.

Diante do exposto, solicita-se que a Recuperanda apresente os devidos esclarecimentos acerca da ausência de faturamento no período, bem como quanto aos registros de PIS e COFINS incidentes sobre vendas referentes ao mês 10/2025, conforme evidenciado no balancete de verificação e no razão contábil.

[2044](-)DEDUÇÕES DA RECEITA BRUTA	0,00D	1.182,87	0,00	1.182,87D
[2079](-) IMPOSTOS S/ VENDAS	0,00D	1.182,87	0,00	1.182,87D
[2093](-) PIS s/ Faturamento	0,00D	210,65	0,00	210,65D
[2100](-) Cofins s/ Faturamento	0,00D	972,22	0,00	972,22D

(-) PIS s/ Faturamento (2093) 3.1.1.5.03.0002				
31/10/2025	Vr. PIS s/vendas ref. 10/2025	1204	210,65	210,65D
		TOTAIS:	210,65	
			0,00	210,65D
(-) Cofins s/ Faturamento (2100) 3.1.1.5.03.0003				
31/10/2025	Vr cofins s/ vendas ref. mes 10/2025	1197	972,22	972,22D
		TOTAIS:	972,22	
			0,00	972,22D

Custos Operacionais

Observa-se a ausência de registros contábeis dos custos operacionais no período de outubro de 2025.



Despesas Operacionais

São compostas principalmente por despesas administrativas e gerais, totalizando **R\$ 28 mil**. No mês de outubro/2025, verificou-se elevação expressiva no saldo em relação ao mês anterior, decorrente, principalmente, do aumento das *Despesas com Cartões*. No acumulado de janeiro a outubro de 2025, as despesas operacionais somaram R\$ 30 mil. A Recuperanda não apresentou a justificativa da variação superior a 10% ocorrida nesse grupo da DRE.

Despesas Administrativas e Gerais	out-25	set-25	%T
Assistência Contábil e Fiscal	430	430	0%
Despesas c/Cartões	27.780	-	100%
Total	28.210	430	6460%

Receitas (Despesas) Financeiras

O resultado financeiro da Recuperanda apresentou saldo positivo de R\$ 31 mil no mês em análise. Em comparação ao período anterior, observou-se aumento de 380%, decorrente, principalmente, do reconhecimento de receitas financeiras oriundas de rendimentos de aplicações financeiras. No acumulado de janeiro a outubro de 2025, o resultado financeiro manteve saldo positivo, totalizando R\$ 37 mil. A Recuperanda não apresentou a justificativa da variação superior a 10% ocorrida nesse grupo da DRE.

Receitas (Despesas) Financeiras	out-25	set-25	%T
Receitas Financeiras	(32.408)	(6.463)	401%
IOF s/ Aplicações Financeiras	1.795	86	1977%
Total	(30.613)	(6.376)	380%

CAROLINA RIBEIRO DA SILVA

Apresenta-se o Balanço Patrimonial individualizado da Recuperanda Carolina Ribeiro da Silva (CPF nº 099.365.276-07) em 31/10/2025, elaborado com base nos balancetes de verificação fornecidos (não auditado):

ATIVO - EM R\$						PASSIVO - EM R\$					
GRUPO PATRIMONIAL	out-25	V%	set-25	V%	H%	GRUPO PATRIMONIAL	out-25	V%	set-25	V%	H%
Circulante	1.827.730	8%	2.765.815	11%	-34%	Circulante	3.391.353	14%	3.391.353	14%	0%
Disponibilidades	(39.562)	0%	(38.052)	0%	4%	Fornecedores	3.391.353	14%	3.391.353	14%	0%
Clientes	10.984	0%	10.984	0%	0%						
Impostos a Recuperar	16.357	0%	16.357	0%	0%						
Adiantamentos	1.839.951	8%	2.776.527	11%	-34%	Não Circulante	3.023.523	13%	3.358.434	14%	-10%
						Empréstimos e Financiamentos	3.023.523	13%	3.358.434	14%	-10%
Não Circulante	21.574.665	92%	21.378.977	89%	1%	Patrimônio Líquido	16.987.519	73%	17.395.006	72%	-2%
Investimentos	50.388	0%	50.388	0%	0%	Capital Social	-	0%	-	0%	0%
Imobilizado	21.524.277	92%	21.328.589	88%	1%	Resultados Acumulados	6.381.697	27%	6.381.697	26%	0%
						Resultado do Exercício	510.886	2%	918.373	4%	-44%
						Ajustes de Exercícios Anteriores	10.094.936	43%	10.094.936	42%	0%
TOTAL DO ATIVO	23.402.395	100%	24.144.793	100%	-3%	TOTAL DO PASSIVO	23.402.395	100%	24.144.793	100%	-3%

A análise financeira foi efetuada de acordo com as informações relativas ao mês de outubro de 2025, prestadas pela Recuperanda de forma comparativa ao mês anterior.

Análise das principais contas do Ativo

- **Caixa e Equivalentes de caixa:** São representados pelos saldos em conta corrente e de caixa. No mês de outubro/2025, a Recuperanda apresentou redução de 4% de caixa e equivalentes de caixa, finalizando o mês com saldo negativo de aproximadamente R\$ 40 mil, frente ao saldo negativo de R\$ 38 mil registrado no mês anterior. A variação do período decorre, principalmente, dos pagamentos realizados no período vinculados à rubrica *Caixa*.

Disponibilidades	out-25	set-25	%T
Caixa Geral	61.748	63.017	-2%
Bancos Conta Movimento	(101.310)	(101.069)	0%
Total	(39.562)	(38.052)	4%

Esta auxiliar sugere a revisão dos registros contábeis, uma vez que a conta analítica "Banco Sicoob Noroeste de Minas" está classificada no Ativo Circulante, mas apresenta saldo credor, quando, por sua natureza, deveria ser devedora.

A perícia técnica informa que a Recuperanda não apresentou os extratos bancários, impossibilitando a conferência dos saldos com os valores registrados no balancete de verificação. Ressalta-se que os extratos bancários deverão ser encaminhados mensalmente, juntamente com a documentação contábil correspondente ao respectivo período.

No que tange ao saldo registrado na conta "caixa", a Recuperanda informou que os saldos anteriores correspondem a ajustes realizados para fins de demonstrações contábeis, uma vez que, anteriormente, era considerado apenas o caixa rural. Em resposta à solicitação de esclarecimentos, a Recuperanda apresentou a seguinte justificativa:

Justificativa do Saldo de Caixa

O saldo de caixa apresentado nas demonstrações contábeis corresponde ao montante acumulado de exercícios anteriores, períodos nos quais não se fazia necessário o lançamento conforme os extratos bancários. Ressalta-se que tais valores não refletem a realidade financeira da Recuperação Judicial, motivo pelo qual figuram apenas como saldo anterior, sem possibilidade de modificação no período atual. Assim, não há efetivamente disponibilidade desses recursos em caixa.

- **Clientes:** O saldo de Clientes totalizou R\$ 11 mil em outubro/2025. No período em análise, não apresentou variação em relação ao mês anterior.

Cientes	out-25	set-25	%T
Cooperativa Agrícola de Unaí Ltda	10.984	10.984	0%
Total	10.984	10.984	0%

A Recuperanda não apresentou, para o mês de outubro/2025 o relatório analítico do contas a receber acumulado do período, com data de vencimento e data do registro contábil, bem como os saldos vencidos a receber há mais de 180 dias.

- **Impostos a Recuperar:** Compreende a rubrica IRRF a recuperar, totalizando o saldo aproximado de R\$ 16 mil. No período analisado, não houve variação no saldo em relação ao mês anterior.

Impostos a Recuperar	out-25	set-25	%T
IRRF	16.357	16.357	0%
Total	16.357	16.357	0%

- **Adiantamentos:** O grupo é composto pelo saldo de empréstimos junto à Recuperanda *Carolina Ribeiro Da Silva Ltda*, totalizando R\$ 1,8 milhões, apresentando redução de 34% em relação ao mês anterior, cujo montante era de R\$ 2,7 milhões. Conforme verificado no razão contábil, a variação observada decorre, principalmente, dos registros de débitos oriundos de transações entre as Recuperandas, no montante de R\$ 937 mil, alocados na rubrica *Carolina Ribeiro da Silva*.

Adiantamentos	out-25	set-25	%T
Carolina Ribeiro da Silva Ltda.	1.839.951	2.776.527	-34%
Total	1.839.951	2.776.527	-34%

- **Investimentos:** São compostos por consórcios mantidos junto ao Bradesco S.A., totalizando R\$ 50 mil. Esse grupo não apresentou variação no período em análise em relação ao mês anterior.

Investimentos	out-25	set-25	%T
Consórcios Bradesco SA	50.388	50.388	0%
Total	50.388	50.388	0%

- **Imobilizado:** O grupo patrimonial representa 92% do ativo total, totalizando R\$ 21,5 milhões. É composto principalmente pelos saldos nos grupos patrimoniais de “Máquinas e Equipamentos” (R\$ 10,1 milhões), “Imóveis Rurais” (R\$ 5,2 milhões), “Terrenos e Imóveis” (R\$ 5 milhões) e “Veículos” (R\$ 1 milhão). Ressalta-se que não houve registro de contabilização das depreciações.

A variação observada no período decorre, principalmente, do aumento do ativo imobilizado, especificamente na rubrica *Máquinas e Equipamentos*, no montante aproximado de R\$ 196 mil.

Máquinas e Equipamentos (910) 1.4.1.3.01.0007					
				Saldo Anterior:	7.814.691,44D
06/10/2025	Pagto. Bradesco Administradora de Consorcios LTDA ref. Grupo 955 cota 381.	26069	1.465,93		7.816.157,37D
06/10/2025	Pagto. Bradesco Administradora de Consorcios LTDA ref. Grupo 760 cota 296.	26069	340,37		7.816.497,74D
CAROLINA RIBEIRO DA SILVA (00721)			CONTACERTA ORGANIZACAO CONTABIL LTDA		
CNPJ: 09936527607			Emissão: 17:05 19/11/2025		
Razão Geral de 01/10/2025 até 31/10/2025			Livro :1 Folha: 71		
Data	Histórico	C/P	Débito	Crédito	Saldo
Máquinas e Equipamentos (910) 1.4.1.3.01.0007					
06/10/2025	Pagto. Bradesco Administradora de Consorcios LTDA ref. Grupo 886 cota 488.	26069	446,20		7.816.943,94D
29/10/2025	Pagto. Bradesco Administradora de Consorcios LTDA ref. Grupo 955 cota 381.	26069	137.591,10		7.954.535,04D
29/10/2025	Pagto. Bradesco Administradora de Consorcios LTDA ref. Grupo 886 cota 388.	26069	37.808,50		7.992.343,54D
29/10/2025	Pagto. Bradesco Administradora de Consorcios LTDA ref. Grupo 760 cota 296.	26069	18.035,34		8.010.378,88D
TOTAIS:			195.687,44		

Recomenda-se a Recuperanda a reclassificação dos valores registrados a títulos de pagamentos de consórcios na rubrica de “Máquinas e Equipamentos” para conta de “Consórcios em andamento” observando as normas contábeis.

POSIÇÃO ATIVO IMOBILIZADO 31/10/2025					
	Terrenos e Imóveis	Veículos	Máquinas e Equipamentos	Imoveis Rurais	TOTAL
Balancete					
30/09/2025					
Imobilizado	5.030.000	1.037.503	9.968.086	5.293.000	21.328.589
(-) Depreciação	-	-	-	-	-
Valor residual	5.030.000	1.037.503	9.968.086	5.293.000	21.328.589
Balancete					
31/10/2025					
Imobilizado	5.030.000	1.037.503	10.163.774	5.293.000	21.524.277
(-) Depreciação	-	-	-	-	-
Valor residual	5.030.000	1.037.503	10.163.774	5.293.000	21.524.277
Varição Imobilizado	-	-	195.687	-	195.687
Varição Depreciação	-	-	-	-	-

Solicita-se à Recuperanda que apresente o relatório auxiliar analítico de outubro/2025 com a individualização dos bens do ativo imobilizado e os respectivos valores contábeis.

Análise das principais contas do Passivo

- **Fornecedores:** Registrado no curto prazo, o saldo totaliza R\$ 3,3 milhões, correspondendo a 53% do endividamento total da Recuperanda. Conforme verificado no balancete de verificação, os principais fornecedores são Protec Produtos Agrícolas Ltda, no valor de R\$ 1,4 milhões; Terra do Brasil P. Agrope. Ltda, no montante de R\$ 686 mil; e Taruma Agrocomercial Ltda, na quantia de R\$ 433 mil. Não houve variação no saldo em relação ao mês anterior, conforme detalhado a seguir:

Fornecedores	out-25	set-25	%T
Protec Produtos Agrícolas Ltda	1.429.263	1.429.263	0%
Terra do Brasil P. Agrope. Ltda	686.280	686.280	0%
Taruma Agrocomercial Ltda	433.326	433.326	0%
Tche Produtos Agrícolas Ltda	306.054	306.054	0%
Sinova Inovações Agrícolas S/A	284.943	284.943	0%
Demais Fornecedores	251.486	251.486	0%
Total	3.391.353	3.391.353	0%

A Recuperanda não apresentou, para o mês de outubro/2025 o relatório analítico de fornecedores acumulado do período com a composição dos saldos em aberto, com data de vencimento e data do registro contábil.

- **Empréstimos e Financiamentos:** Correspondem a 47% do total do endividamento da Recuperanda, totalizando R\$ 3 milhões junto às Instituições Financeiras Sicoob Noroeste de Minas, Banco Volkswagen, Banco Bradesco e Banco CNH. Esse grupo, no longo prazo, apresentou redução de 10% no saldo do período analisado em comparação ao mês anterior, atribuída, sobretudo, à redução em R\$ 327 mil relativa à pagamentos registrados na rubrica Banco CNH Industrial Capital S.A.

Empréstimos e Financiamentos	out-25	set-25	%T
Emprestimo Banco Sicoob Noroeste de Minas	1.088.857	1.088.857	0%
Banco Volkswagen	176.353	184.020	-4%
Banco Bradesco Financiamentos S/A	323.837	323.837	0%
Banco CNH Industrial Capital S.A	1.434.476	1.761.720	-19%
Total	3.023.523	3.358.434	-10%

Recomenda-se à Recuperanda transferir os passivos de curto e longo prazo para o grupo próprio de passivo em Recuperação Judicial, conforme o saldo da relação de credores, em atendimento ao artigo 7º, §§ 1º e 2º da Lei nº 11.101/2005, para que sejam segregados os créditos concursais e extraconcursais na escrituração contábil da Recuperanda.

Análise do Patrimônio Líquido

O Patrimônio Líquido em 31/10/2025 registra saldo positivo de R\$ 16,9 milhões, e foi impactado pelo prejuízo líquido do período no valor de R\$ 407 mil. No resultado acumulado de janeiro a outubro de 2025, o lucro incorporado no patrimônio líquido é de R\$ 511 mil.

Análise do Resultado do Período

Apresenta-se a Demonstração de Resultado individualizado da Carolina Ribeiro da Silva para o mês de **outubro/2025**, elaborado com base nos balancetes de verificação fornecidos. *(não auditado)*:

DEMONSTRAÇÃO DE RESULTADO	RESULTADO MENSAL					RESULTADO ACUMULADO	
	out-25	V%	set-25	V%	H%	out-25	set-25
01. Receita Bruta	-	0%	753.576	100%	-100%	8.537.473	8.537.473
01.1. Receita de Vendas	-	0%	753.576	100%	-100%	8.537.473	8.537.473
02. Dedução da Receita Bruta	-	0%	-	0%	0%	-	-
03. Receita Operacional Líquida	-	0%	753.576	100%	-100%	8.537.473	8.537.473
04. Custos Operacionais	(43.339)	-100%	(47.341)	-6%	-8%	(315.815)	(272.476)
04.1. Custos com Pessoal	(43.339)	-100%	(47.341)	-6%	-8%	(313.161)	(269.822)
04.2. Custos das Mercadorias Vendidas	-	0%	-	0%	0%	(2.654)	(2.654)
05. Lucro (Prejuízo) Bruto	(43.339)	-100%	706.235	94%	-106%	8.221.658	8.264.998
06. Despesas Operacionais	(365.331)	-100%	(317.516)	-42%	15%	(7.796.774)	(7.431.442)
06.1. Trabalhistas	(1.000)	-100%	(6.370)	-1%	-84%	(37.012)	(36.012)
06.2. Administrativas e Gerais	(354.615)	-100%	(311.021)	-41%	14%	(7.654.531)	(7.299.916)
06.3. Tributárias	(9.716)	-100%	(125)	0%	7643%	(105.231)	(95.514)
07. Outras Receitas (Despesas) Operacionais	-	0%	-	0%	0%	-	-
07.1. Outras Receitas	-	0%	-	0%	0%	-	-
07.2. Outras Despesas	-	0%	-	0%	0%	-	-
08. Resultado Operacional	(408.670)	-100%	388.719	52%	-205%	424.885	833.555
09. Depreciação / Amortização	-	0%	-	0%	0%	-	-
10. EBITDA	(398.954)	-100%	388.844	52%	-203%	530.115	929.069
11. Receitas (Despesas) Financeiras	1.184	-100%	(6.800)	-1%	-117%	86.001	84.818
11.1. Receitas Financeiras	1.438	-100%	12.568	2%	-89%	112.468	111.030
11.2. Despesas Financeiras	(255)	-100%	(19.369)	-3%	-99%	(26.467)	(26.212)
12. Lucro (Prejuízo) Antes do IRPJ e CSLL	(407.487)	-100%	381.919	51%	-207%	510.886	918.373
13. Provisão para IRPJ e CSLL	-	0%	-	0%	0%	-	-
14. Lucro (Prejuízo) Líquido do Período	(407.487)	-100%	381.919	51%	-207%	510.886	918.373

Ao analisar o resultado do exercício, observa-se que em 31/10/2025 foi apurado prejuízo líquido mensal no valor de R\$ 407 mil, enquanto no mês anterior foi apurado lucro líquido de R\$ 382 mil. Verifica-se ausência de receitas operacionais para o período de outubro de 2025. No acumulado de janeiro a outubro de 2025, foi apurado lucro líquido de R\$ 511 mil.

Receita Bruta Operacional

A receita operacional é composta principalmente pelas receitas de vendas de trigo e milho. Em outubro de 2025, houve redução de 100% no saldo em relação ao mês anterior, em razão da ausência de receita bruta no período. No acumulado de janeiro a outubro de 2025, a receita bruta e a receita líquida totalizaram R\$ 8,5 milhões.

A Recuperanda não apresentou a justificativa da variação superior a 10% ocorrida nesse grupo da DRE.

Custos Operacionais

São compostos principalmente por custos com pessoal, totalizando R\$ 43 mil no mês de outubro/2025. Houve uma redução de 8% em relação ao mês anterior, atribuída principalmente à diminuição dos registros de custos com pessoal nas rubricas *Salários e Ordenados*, *Despesa com INSS* e *Despesa com FGTS*. Por outro lado, observou-se aumento na rubrica de *Rescisão Trabalhista*. No acumulado de janeiro a outubro de 2025, os custos operacionais somaram R\$ 316 mil.

Custos com Pessoal	out-25	set-25	%T
Salários e Ordenados	6.780	20.487	-67%
Rescisão Trabalhista	20.761	6.535	218%
Despesas c/INSS	10.537	12.506	-16%
Despesas c/FGTS	5.261	7.814	-33%
Total	43.339	47.341	-8%

Despesas Operacionais

As despesas operacionais são compostas pelas despesas trabalhistas, despesas gerais e administrativas, e despesas tributárias, totalizando o saldo de R\$ 365 mil no período. Já no acumulado de janeiro a outubro de 2025, as despesas operacionais somaram R\$ 7,7 milhões.

Houve elevação de 15% em relação ao mês anterior. A principal variação ocorreu no grupo de despesas gerais e administrativas, cujo saldo passou de R\$ 311 mil no período anterior para R\$ 355 mil no mês analisado, reflexo, sobretudo, dos aumentos verificados nas rubricas *Despesa com Ração para Gado Bovino* e *Despesa com Corretivo de solo*, que apresentaram acréscimos de R\$ 95 mil e R\$ 62 mil, respectivamente. Por outro lado, verificou-se redução de R\$ 68 mil na rubrica *Combustíveis e Lubrificantes* e R\$ 47 mil em *Despesas Diversas*.

A Recuperanda não apresentou a justificativa da variação superior a 10% ocorrida nesse grupo da DRE.

Despesas Trabalhistas	out-25	set-25	%T
Rescisão	-	2.190	-100%
Uniformes	-	4.181	-100%
Salários e Gratificações	1.000	-	100%
Total	1.000	6.370	-84%

Despesas Tributárias	out-25	set-25	%T
Impostos e Taxas	9.716	125	7643%
Total	9.716	125	7643%

Despesas Administrativas e Gerais	out-25	set-25	%T
Energia Elétrica	16.824	25.603	-34%
Telefone	81	81	0%
Combustíveis e Lubrificantes	67.724	135.882	-50%
Conservação do Imobilizado	2.654	1.053	152%
Fretes e Carretos	-	1.195	-100%
Manutenção de Sistemas e Softwares	768	768	0%
Despesas c/ Sindicatos e Associações	175	175	0%
Seguros	9.092	4.768	91%
Internet	435	435	0%
Despesa c/Ração p/ Gado Bovino	95.285	-	100%
Fertilizantes	-	14.675	-100%
Sementes	2.010	-	100%
Despesa com Ferramentas	-	2.223	-100%
Despesas c/ Tratamento de resíduos	-	500	-100%
Material de EPI	368	-	100%
Despesas c/ Maquinas e Equipamentos	56.268	44.667	26%
Manutenção e Reparos	-	1.190	-100%
Despesas Diversas	2.589	49.878	-95%
Despesa c/Material de Limpeza	107	168	-36%
Despesa c/ Cartões	69	-	100%
Despesas com Consulta medica	1.297	716	81%
Despesas c/ Cantina	277	290	-4%
Assessorias e Consultorias	5.500	3.810	44%
Despesas c/ Corretivo de solo	62.222	-	100%
Despesa c/ Certificação Digital	110	-	100%
Honorários Advocatícios	24.591	15.750	56%
Despesas com Armazem	-	2.770	-100%
Assistência em Segurança do Trabalho	1.712	1.092	57%
Assistência Contábil e Fiscal	4.457	3.333	34%
Total	354.615	311.021	14%

Receitas (Despesas) Financeiras

O resultado financeiro da Recuperanda apresentou saldo positivo de R\$ 1 mil no mês analisado. Houve redução de 117% em relação ao mês anterior, decorrente, principalmente, da ausência de registros na rubrica *Despesas com Operações de Cartões*, bem como da diminuição das receitas de *Juros Sobre Aplicações Financeiras* e das *Receitas Diversas*.

A Recuperanda não apresentou a justificativa da variação superior a 10% ocorrida nesse grupo da DRE.

Receitas (Despesas) Financeiras	out-25	set-25	%T
IOF	250	260	-4%
IOF sobre Aplicações Financeiras	5	3.677	-100%
Despesas Bancárias	-	122	-100%
Despesas com Operações de Cartão	-	15.309	-100%
Juros sobre Aplicações Financeiras	(7)	(6.097)	-100%
Receitas Diversas	(1.431)	(6.472)	-78%
Total	(1.184)	6.800	-117%

REQUERIMENTO RMA 10-2025

Tendo em vista todo o evidenciado, pugna pela intimação das Recuperandas para que apresentem:

CAROLINA RIBEIRO DA SILVA LTDA:

- 1) Apresentar esclarecimentos técnicos acerca dos critérios adotados para o reconhecimento contábil dos tributos incidentes sobre vendas, classificados no grupo de Obrigações Fiscais, considerando que não houve registro de vendas no período analisado, nem nos meses anteriores.
- 2) Esclarecer a ausência de faturamento no período, bem como os registros de PIS e COFINS incidentes sobre vendas referentes ao mês 10/2025.

CAROLINA RIBEIRO DA SILVA:

- 1) Relatório auxiliar analítico de outubro/2025 com a individualização dos bens do ativo imobilizado e os respectivos valores contábeis devidamente conciliados.

CONCLUSÃO

Das análises dos registros contábeis consolidados foi verificado prejuízo líquido para o mês de outubro/2025, no montante de R\$ 406 mil. No resultado acumulado de janeiro a outubro de 2025, o lucro líquido é de R\$ 517 mil. Em que pese o resultado negativo e a ausência de receitas operacionais do Grupo Ribeiro no período analisado, observa-se que a empresa permanece em atividade e mantém seu quadro de funcionários.

Em 31/10/2025, o Patrimônio Líquido consolidado do grupo registra o saldo positivo de R\$ 17 milhões, indicando que os saldos do ativo são superiores aos do passivo.

Pelo exposto, a Administradora Judicial, em conjunto com a perícia contábil, apresenta o Relatório Mensal de Atividades da Recuperanda relativo ao mês de outubro/2025 e se coloca à disposição do Juízo, credores e Ministério Público para os esclarecimentos necessários.

Termos em que pede deferimento.

Nova Lima/MG, 18 de dezembro de 2025.

ROGESTON BORGES
PEREIRA INOCENCIO DE
PAULA:97146200663

Assinado de forma digital por
ROGESTON BORGES PEREIRA
INOCENCIO DE PAULA:97146200663
Dados: 2025.12.18 21:49:33 -03'00'

INOCÊNCIO DE PAULA SOCIEDADE DE ADVOGADOS
ROGESTON INOCÊNCIO DE PAULA
OAB/MG 102.648

VICTOR MATHEUS
SUDARIO
DIAS:09290203676

Assinado de forma digital por
VICTOR MATHEUS SUDARIO
DIAS:09290203676
Dados: 2025.12.18 21:42:55
-03'00'

RELEVANTE CONSULTORIA CONTÁBIL & EMPRESARIAL
VICTOR MATHEUS SUDÁRIO DIAS
CRC MG 111.601/O-2
CNPC 7501