

# RELATÓRIO MENSAL DAS ATIVIDADES DAS RECUPERANDAS

CAROLINA RIBEIRO DA SILVA LTDA;  
CAROLINA RIBEIRO DA SILVA.

PROCESSO Nº 5002566-45.2025.8.13.0704

EXMO. RAFAEL LOPES LORENZONI  
2ª Vara Cível da Comarca de Unai/MG

**NOVEMBRO/2025**



**INOCÊNCIA DE PAULA**  
— administradora judicial —



Utilize o QrCode para acessar nossos portal.

# SUMÁRIO

---

INTRODUÇÃO.....	3
PRINCIPAIS ATOS DO PROCESSO.....	4
RESUMO DA EVOLUÇÃO PROCESSUAL.....	5
HISTÓRICO DAS RECUPERANDAS.....	6
ESTRUTURA SOCIETÁRIA.....	7
FATURAMENTO GRUPO RIBEIRO.....	8
QUADRO DE FUNCIONÁRIOS.....	9
BALANÇO PATRIMONIAL CONSOLIDADO.....	10
DEMONSTRAÇÃO DO RESULTADO ACUMULADO.....	15
INDICADORES FINANCEIROS E ECONÔMICOS.....	20
CAROLINA RIBEIRO DA SILVA LTDA.....	28
CAROLINA RIBEIRO DA SILVA.....	35
REQUERIMENTOS RMA 11-2025.....	47
JUSTIFICATIVAS RMA 09-2025.....	48
CONCLUSÃO.....	50



# INTRODUÇÃO

Em atendimento à norma inserida nas alíneas “a” e “c”, do artigo 22, da Lei 11.101/05, a Administradora Judicial, Inocência de Paula Sociedade de Advogados, aqui representada por seu sócio, Dr. Rogeston Inocência de Paula, auxiliado pelo Perito Contador, Dr. Victor Matheus Sudário Dias, vem, à presença de V. Exa. apresentar o Relatório Mensal de Atividades das Recuperandas, **relativo ao mês de novembro/2025**, subsidiado nas informações contábeis, financeiras e econômicas das Recuperandas CAROLINA RIBEIRO DA SILVA LTDA. (CNPJ nº 59.297.718/0001-34) e CAROLINA RIBEIRO DA SILVA (CPF nº 099.365.276-07), juntamente denominadas de Grupo Ribeiro ou “Recuperandas”.

Necessário pontuar que as informações contábeis e financeiras analisadas no presente documento são de responsabilidade das Recuperandas, que responde por sua veracidade e exatidão.

Informa-se que as Demonstrações Financeiras das Recuperandas não são auditadas por profissionais independentes, em consonância com o art. 3º da Lei nº 11.638/2007.

A Administradora Judicial se coloca à disposição para os esclarecimentos que se fizerem necessários.

Cordialmente,

ROGESTON BORGES PEREIRA INOCENCIO DE PAULA:97146200663  
Assinado de forma digital por  
ROGESTON BORGES PEREIRA  
INOCENCIO DE  
PAULA:97146200663  
Dados: 2026.02.06 12:16:09  
+03'00'

**INOCÊNCIA DE PAULA SOCIEDADE DE ADVOGADOS**  
Administradora Judicial  
Rogeston Inocência de Paula  
OAB/MG 102.648



# PRINCIPAIS ATOS DO PROCESSO

---

No dia 26/03/2025, CAROLINA RIBEIRO DA SILVA LTDA (CNPJ: 59.297.718/0001-34) e CAROLINA RIBEIRO DA SILVA (CPF: 099.365.276-07) distribuíram o presente pedido de Recuperação Judicial (ID nº 10419433639) o qual foi deferido pelo juízo da 2ª Vara Cível da Comarca de Unai/MG, ao ID nº 10448759115, na data de 14/05/2025.

Em cumprimento à alínea “a”, inciso I, do art. 22 da Lei 11.101/2005, a Administradora Judicial encaminhou Circular aos Credores, informando o valor e classificação de seus respectivos créditos.

O edital relativo ao §1º do art. 52, contendo a relação de credores apresentada pelas Recuperandas foi disponibilizado no DJE de 06/06/2025 e publicado em 09/06/2025.

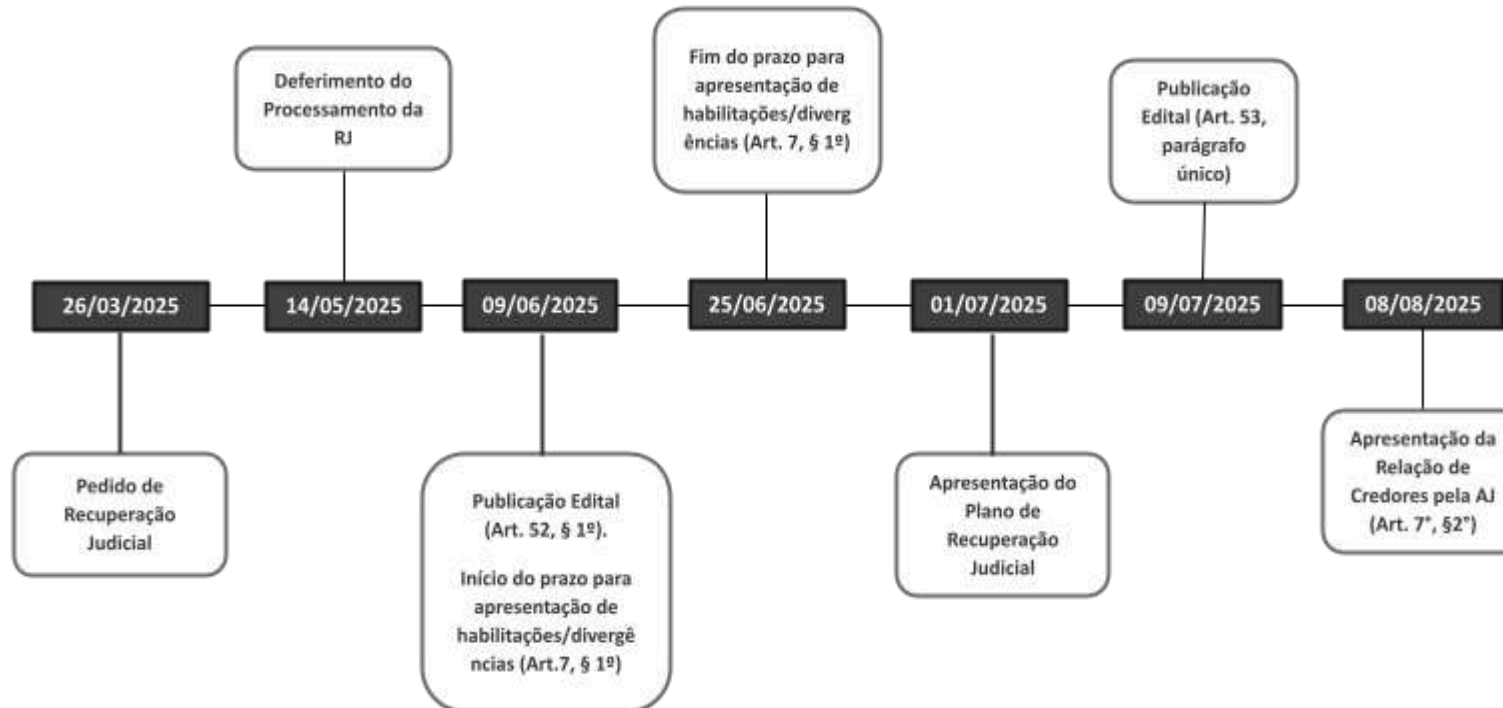
O Plano de Recuperação Judicial (ID nº 10484007796), Laudo de Viabilidade Econômica (ID nº 10483962018) e Laudos de Avaliação de Bens (IDs nºs 10483962019 a 10483962024) foi apresentado pelas Recuperandas no dia 01/07/2025.

O Edital relativo ao art. 53, parágrafo único da LREF foi disponibilizado no DJEN de 08/07/2025 e considerado publicado no dia 09/07/2025.

No dia 16/07/2025, a Administradora Judicial apresentou Relatório sobre Plano de Recuperação Judicial, conforme se verifica do ID nº 10496679639.

A Relação de Credores apresentada pela Administradora Judicial, nos termos do §2º art. 7º da Lei 11.101/05, foi inserida nos IDs nº 10513162356 a 10513244006, em 08/08/2025, com as notas explicativas acerca das divergências/habilitações apresentadas pelos credores.

# RESUMO DA EVOLUÇÃO PROCESSUAL



# HISTÓRICO DAS RECUPERANDAS

---

As Requerentes Carolina Ribeiro da Silva Ltda. e Carolina Ribeiro da Silva iniciaram suas atividades há quinze anos, no segmento de cultivo de grãos, plantação de soja, sorgo, feijão, trigo, milho, e criação bovina.

Apesar do sucesso da safra de 2019, ante a presença de um clima favorável e preços vantajosos para a produção de soja e a criação bovina, os lucros ficaram aquém das expectativas devido ao aumento vertiginoso no preço dos insumos, fertilizantes e adubos e pela conseqüente queda dos preços das sacas de grãos nos anos seguintes, afetando gravemente a rentabilidade da empresa, impactando diretamente o fluxo financeiro.

Nas safras de 2022, 2023 e 2024, sofreram com instabilidades climáticas que impediram o plantio dentro da janela ideal, resultando em áreas não cultivadas e o excesso de chuvas comprometeu a colheita, ampliando o déficit de produção e tornando a manutenção das operações ainda mais difícil, sendo necessária a busca de soluções por meio de empréstimos e contratos financeiros.

A pandemia de COVID-19 causou um impacto generalizado no agronegócio brasileiro, afetando a cadeia de suprimentos, logística e a demanda por commodities agrícolas, o que afetou diretamente nos valores despendidos nas áreas rurais arrendadas.

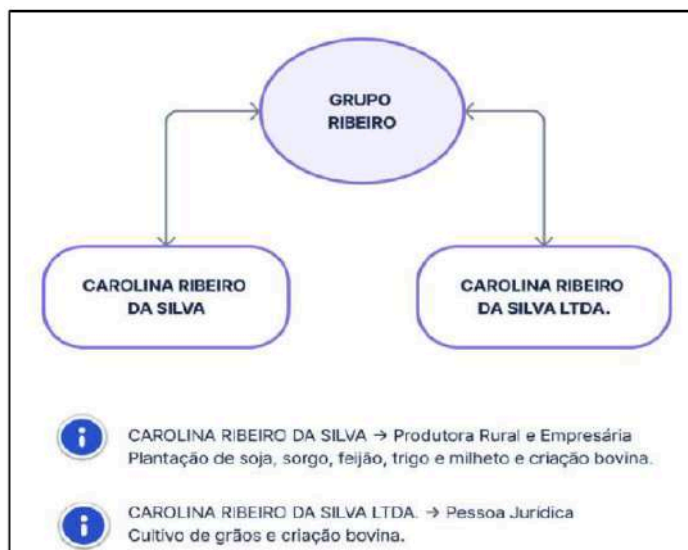
Ademais, o conflito entre Rússia e Ucrânia, iniciado em fevereiro de 2022, afetou o agronegócio brasileiro, uma vez que o principal desafio está relacionado à importação de fertilizantes, bem como o fenômeno “El Niño”, que causou a redução substancial na qualidade e na quantidade da colheita, o que impactou no fluxo de caixa, uma vez que essa condição teve resultado direto sobre o rendimento esperado por hectare.

Por fim, dentre os fatos que causaram sua crise econômico-financeira, verifica-se o aumento da taxa de juros.

# ESTRUTURA SOCIETÁRIA

Conforme o contrato de Constituição de Carolina Ribeiro da Silva Ltda., o capital social é de R\$ 20.000,00 (vinte mil reais), dividido em 20.000 quotas no valor nominal de R\$ 1,00 (um real) cada uma, totalmente integralizado em moeda corrente do País pela única sócia Carolina Ribeiro da Silva, produtora rural, inscrita no CPF sob o nº 099.365.276-07 e com Inscrição Estadual de Produtor Rural nº 0017464070135. A empresa está registrada na Junta Comercial do Estado de Minas Gerais (ID nº 10419469062) sob NIRE nº 31216109154, com sede na Fazenda Ilha ou Alegre, localizada em Unaí/MG.

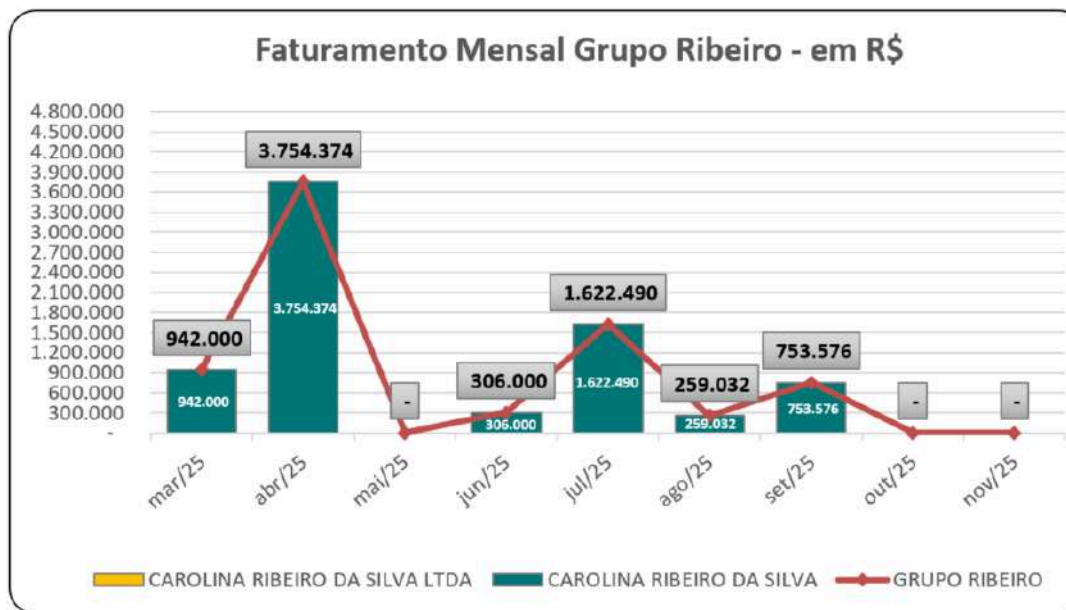
Sócio	Nº de Quotas	Valor Unitário	Valor Total	%
CAROLINA RIBEIRO DA SILVA	20.000	R\$ 1,00	R\$ 20.000,00	100%
<b>Total</b>	<b>20.000</b>	<b>R\$ 1,00</b>	<b>R\$ 20.000,00</b>	<b>100%</b>



# FATURAMENTO GRUPO RIBEIRO

No mês de novembro de 2025, o Grupo Ribeiro não apresentou faturamento, não havendo variação no saldo em decorrência da ausência de faturamento no mês anterior. Ressalta-se que, no período analisado, a totalidade do faturamento foi gerada exclusivamente pela Recuperanda *Carolina Ribeiro da Silva*. Abaixo, segue a evolução do faturamento relativo aos últimos seis meses e o gráfico de evolução do faturamento desde o início do processo de recuperação judicial:

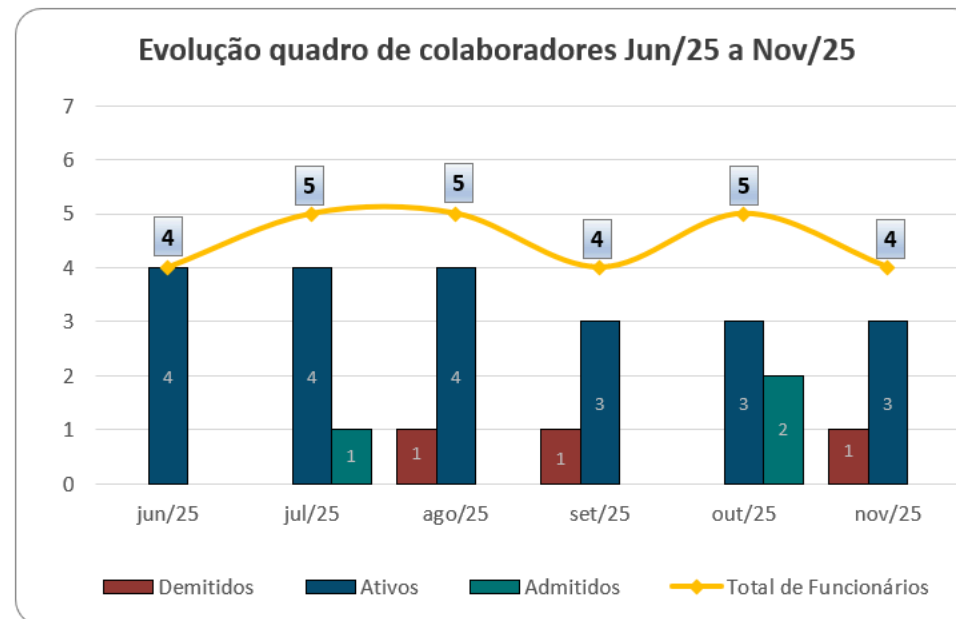
FATURAMENTO	jun/25	jul/25	ago/25	set/25	out/25	nov/25
CAROLINA RIBEIRO DA SILVA	306.000	1.622.490	259.032	753.576	-	-
CAROLINA RIBEIRO DA SILVA LTDA	-	-	-	-	-	-
<b>GRUPO RIBEIRO</b>	<b>306.000</b>	<b>1.622.490</b>	<b>259.032</b>	<b>753.576</b>	-	-



# QUADRO DE FUNCIONÁRIOS

O Grupo Ribeiro encerrou o mês de novembro/2025 com 4 funcionários. No período, foram registradas 1 demissão. No mês anterior, o quadro de pessoal era composto por 5 colaboradores.

FUNCIONÁRIOS	jun/25	jul/25	ago/25	set/25	out/25	nov/25
Ativos	4	4	4	3	3	3
Admitidos	0	1	0	0	2	0
Demitidos	0	0	1	1	0	1
<b>Total de Funcionários</b>	<b>4</b>	<b>5</b>	<b>5</b>	<b>4</b>	<b>5</b>	<b>4</b>



# BALANÇO PATRIMONIAL CONSOLIDADO

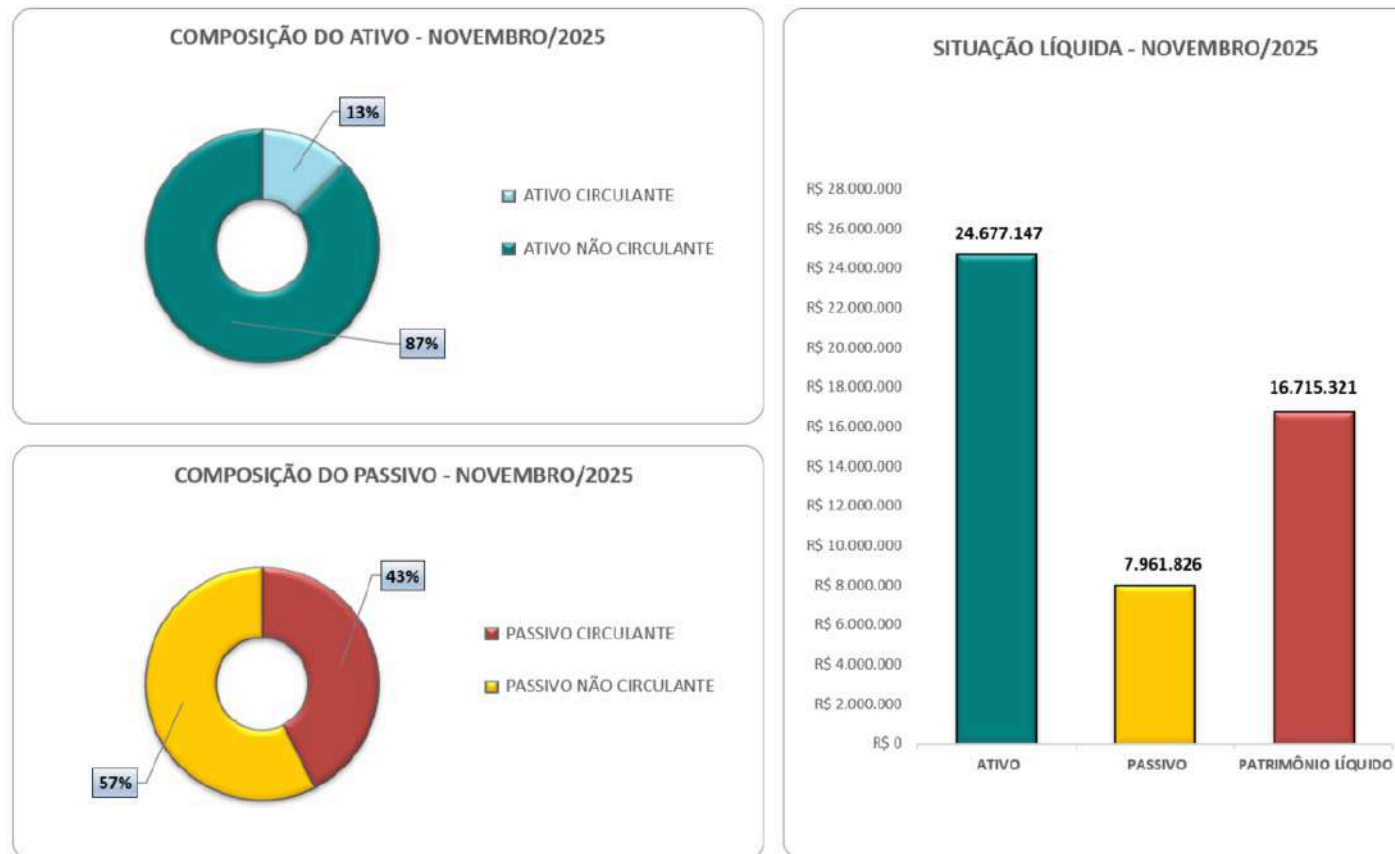
Apresenta-se a posição patrimonial do ativo e do passivo consolidado do Grupo Ribeiro em **30/11/2025**, compostos pelas Recuperandas CAROLINA RIBEIRO DA SILVA LTDA. (CNPJ nº 59.297.718/0001-34) e CAROLINA RIBEIRO DA SILVA (CPF nº 099.365.276-07), elaborado com base nos balancetes de verificação fornecidos.

ATIVO - EM R\$						PASSIVO - EM R\$					
GRUPO PATRIMONIAL	nov-25	V%	out-25	V%	H%	GRUPO PATRIMONIAL	nov-25	V%	out-25	V%	H%
<b>Circulante</b>	<b>3.102.382</b>	<b>13%</b>	<b>3.694.861</b>	<b>15%</b>	<b>-16%</b>	<b>Circulante</b>	<b>3.392.057</b>	<b>14%</b>	<b>3.392.536</b>	<b>13%</b>	<b>0%</b>
Disponibilidades	1.525.619	6%	1.825.767	7%	-16%	Fornecedores	3.391.353	14%	3.391.353	13%	0%
Clientes	10.984	0%	12.785	0%	-14%	Obrigações Fiscais	704	0%	1.183	0%	-40%
Impostos a Recuperar	19.533	0%	16.357	0%	19%	<b>Não Circulante</b>	<b>4.569.769</b>	<b>19%</b>	<b>4.863.474</b>	<b>19%</b>	<b>-6%</b>
Adiantamentos	1.546.246	6%	1.839.951	7%	-16%	Empréstimos e Financiamentos	4.569.769	19%	4.863.474	19%	-6%
<b>Não Circulante</b>	<b>21.574.765</b>	<b>87%</b>	<b>21.574.765</b>	<b>85%</b>	<b>0%</b>	<b>Patrimônio Líquido</b>	<b>16.715.321</b>	<b>68%</b>	<b>17.013.615</b>	<b>67%</b>	<b>-2%</b>
Investimentos	50.488	0%	50.488	0%	0%	Capital Social	20.000	0%	20.000	0%	0%
Imobilizado	21.524.277	87%	21.524.277	85%	0%	Resultados Acumulados	6.381.697	26%	6.381.697	25%	0%
						Resultado do Exercício	218.688	1%	516.983	2%	-58%
						Ajustes de Exercícios Anteriores	10.094.936	41%	10.094.936	40%	0%
<b>TOTAL DO ATIVO</b>	<b>24.677.147</b>	<b>100%</b>	<b>25.269.625</b>	<b>100%</b>	<b>-2%</b>	<b>TOTAL DO PASSIVO</b>	<b>24.677.147</b>	<b>100%</b>	<b>25.269.625</b>	<b>100%</b>	<b>-2%</b>

A análise financeira foi efetuada de acordo com as informações relativas ao mês de novembro de 2025, prestadas pelas Recuperandas de forma comparativa ao mês anterior.

## SITUAÇÃO PATRIMONIAL LÍQUIDA DO GRUPO RIBEIRO

A partir da análise gráfica abaixo apresentada, é possível verificar que os valores totais dos ativos, superam o total do passivo exigível. Essa situação indica que os saldos do Ativo são superiores aos do Passivo. Além disso, constatou-se que o saldo do patrimônio líquido consolidado é positivo, atingindo R\$ 16,7 milhões na situação patrimonial de 30 de novembro de 2025.



## ATIVOS DO GRUPO RIBEIRO

Em **novembro/2025**, o Ativo do Grupo Ribeiro perfaz a quantia de R\$ 24,6 milhões e possui como principal componente o Ativo Não Circulante que representa 87% do Ativo total em R\$ 21,5 milhões, sendo composto principalmente pelo *Imobilizado* (100%). Por sua vez, o Ativo Circulante perfaz o montante de R\$ 3,1 milhões e representa 13% do Ativo Total, tendo como principais componentes *Disponibilidades* no valor de R\$ 1,5 milhões (49%) e por *Adiantamentos* no total de R\$ 1,5 milhões (50%):

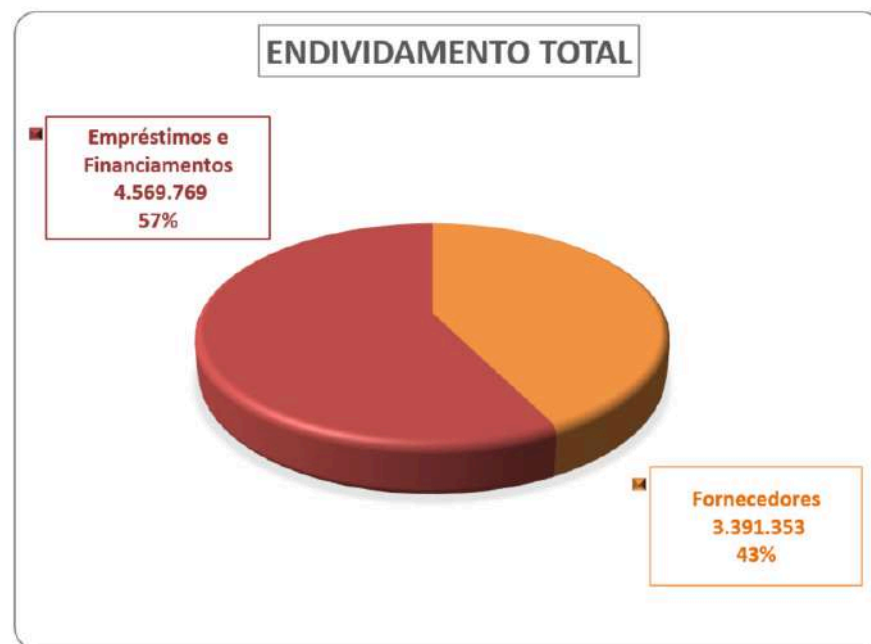


\*O percentual é referente ao total do ativo circulante e não circulante, respectivamente.

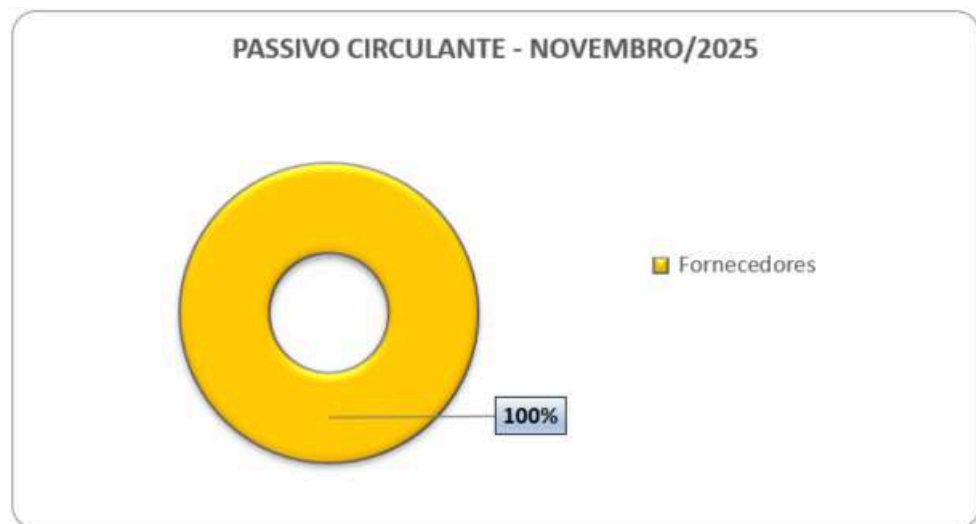
## ENDIVIDAMENTO/ PASSIVO DO GRUPO RIBEIRO

Em novembro de 2025, o endividamento total do Grupo Ribeiro perfaz a quantia de R\$ 7,9 milhões, principalmente com *Empréstimos e Financiamentos* em R\$ 4,5 milhões (57%) e *Fornecedores* em R\$ 3,3 milhões (43%).

Endividamento Total	Valor R\$	%
Fornecedores	3.391.353	43%
Obrigações Fiscais	704	0%
Empréstimos e Financiamentos	4.569.769	57%
<b>TOTAL</b>	<b>7.961.826</b>	<b>100%</b>



A estrutura do endividamento tem como principal componente o Passivo Não Circulante (dívidas de longo prazo), que totaliza R\$ 4,5 milhões e representa 57% do endividamento total, tendo como único componente o saldo de *Empréstimos e Financiamentos* (100%). Por sua vez, o Passivo Circulante (dívidas de curto prazo) perfaz a quantia de R\$ 3,3 milhões e representa 43% do total do endividamento, sendo composto por *Fornecedores* (100%):



\*O percentual é referente ao total do passivo circulante e não circulante, respectivamente.

# DEMONSTRAÇÃO DO RESULTADO ACUMULADO

A Demonstração do Resultado do Exercício (DRE) consolidada do Grupo Ribeiro, foi elaborada com base nos balancetes mensais fornecidos pelas Recuperandas, para o mês de novembro de 2025:

DEMONSTRAÇÃO DE RESULTADO	RESULTADO MENSAL					RESULTADO ACUMULADO	
	nov-25	V%	out-25	V%	H%	nov-25	out-25
<b>01. Receita Bruta</b>	-	0%	-	0%	0%	<b>8.537.473</b>	<b>8.537.473</b>
01.1. Receita de Vendas	-	0%	-	0%	0%	8.537.473	8.537.473
02. Dedução da Receita Bruta	(631)	100%	(1.183)	100%	-47%	(1.814)	(1.183)
<b>03. Receita Operacional Líquida</b>	<b>(631)</b>	<b>100%</b>	<b>(1.183)</b>	<b>100%</b>	<b>-47%</b>	<b>8.535.659</b>	<b>8.536.290</b>
<b>04. Custos Operacionais</b>	<b>(36.578)</b>	<b>5793%</b>	<b>(43.339)</b>	<b>3664%</b>	<b>-16%</b>	<b>(352.393)</b>	<b>(315.815)</b>
04.1. Custos com Pessoal	(36.578)	5793%	(43.339)	3664%	-16%	(349.739)	(313.161)
04.2. Custos das Mercadorias Vendidas	-	0%	-	0%	0%	(2.654)	(2.654)
<b>05. Lucro (Prejuízo) Bruto</b>	<b>(37.210)</b>	<b>5893%</b>	<b>(44.522)</b>	<b>3764%</b>	<b>-16%</b>	<b>8.183.266</b>	<b>8.220.475</b>
<b>06. Despesas Operacionais</b>	<b>(278.123)</b>	<b>44047%</b>	<b>(393.541)</b>	<b>33270%</b>	<b>-29%</b>	<b>(8.104.579)</b>	<b>(7.826.456)</b>
06.1. Trabalhistas	-	0%	(1.000)	85%	-100%	(37.012)	(37.012)
06.2. Administrativas e Gerais	(269.612)	42699%	(382.825)	32364%	-30%	(7.953.212)	(7.683.600)
06.3. Tributárias	(8.512)	1348%	(9.716)	821%	-12%	(114.355)	(105.843)
<b>07. Outras Receitas (Despesas) Operacionais</b>	<b>-</b>	<b>0%</b>	<b>-</b>	<b>0%</b>	<b>0%</b>	<b>-</b>	<b>-</b>
07.1. Outras Receitas	-	0%	-	0%	0%	-	-
07.2. Outras Despesas	-	0%	-	0%	0%	-	-
<b>08. Resultado Operacional</b>	<b>(315.333)</b>	<b>49939%</b>	<b>(438.063)</b>	<b>37034%</b>	<b>-28%</b>	<b>78.687</b>	<b>394.020</b>
09. Depreciação / Amortização	-	0%	-	0%	0%	-	-
<b>10. EBITDA</b>	<b>(306.821)</b>	<b>48592%</b>	<b>(428.347)</b>	<b>36213%</b>	<b>-28%</b>	<b>193.041</b>	<b>499.863</b>
<b>11. Receitas (Despesas) Financeiras</b>	<b>17.038</b>	<b>-2698%</b>	<b>31.796</b>	<b>-2688%</b>	<b>-46%</b>	<b>140.001</b>	<b>122.963</b>
11.1. Receitas Financeiras	17.300	-2740%	33.846	-2861%	-49%	168.638	151.338
11.2. Despesas Financeiras	(261)	41%	(2.050)	173%	-87%	(28.636)	(28.375)
<b>12. Lucro (Prejuízo) Antes do IRPJ e CSLL</b>	<b>(298.295)</b>	<b>47241%</b>	<b>(406.267)</b>	<b>34346%</b>	<b>-27%</b>	<b>218.688</b>	<b>516.983</b>
13. Provisão para IRPJ e CSLL	-	0%	-	0%	0%	-	-
<b>14. Lucro (Prejuízo) Líquido do Período</b>	<b>(298.295)</b>	<b>47241%</b>	<b>(406.267)</b>	<b>34346%</b>	<b>-27%</b>	<b>218.688</b>	<b>516.983</b>

## ANÁLISE DO RESULTADO CONSOLIDADO

A Receita Bruta do Grupo Ribeiro é composta pelas receitas de vendas. No mês de novembro de 2025, verificou-se ausência de receitas operacionais. No acumulado de janeiro a novembro de 2025, a receita bruta e a receita líquida é de R\$ 8,5 milhões.

Os custos operacionais, compostos por custos com pessoal e custos das mercadorias vendidas, foram de R\$ 37 mil no período analisado. No acumulado de janeiro a novembro de 2025, os custos totalizaram R\$ 352 mil. Após, as despesas operacionais no mês em análise apresentaram saldo de R\$ 278 mil, sendo R\$ 270 mil relativos às despesas gerais e administrativas, e R\$ 8 mil relacionados às despesas tributárias. No acumulado do período, as despesas operacionais totalizaram R\$ 8,1 milhões.

O resultado financeiro líquido apurado no mês ficou positivo em R\$ 17 mil, sendo R\$ 17 mil em receitas financeiras e R\$ 261 reais em despesas financeiras. No acumulado, perfaz o montante positivo de R\$ 140 mil.

No mês de novembro/2025, o Grupo Ribeiro apresentou prejuízo líquido de R\$ 298 mil, o que representa uma redução de 27% em comparação ao período anterior onde o prejuízo apurado foi de R\$ 406 mil. No período acumulado de janeiro a novembro de 2025, o lucro apurado é de R\$ 219 mil.

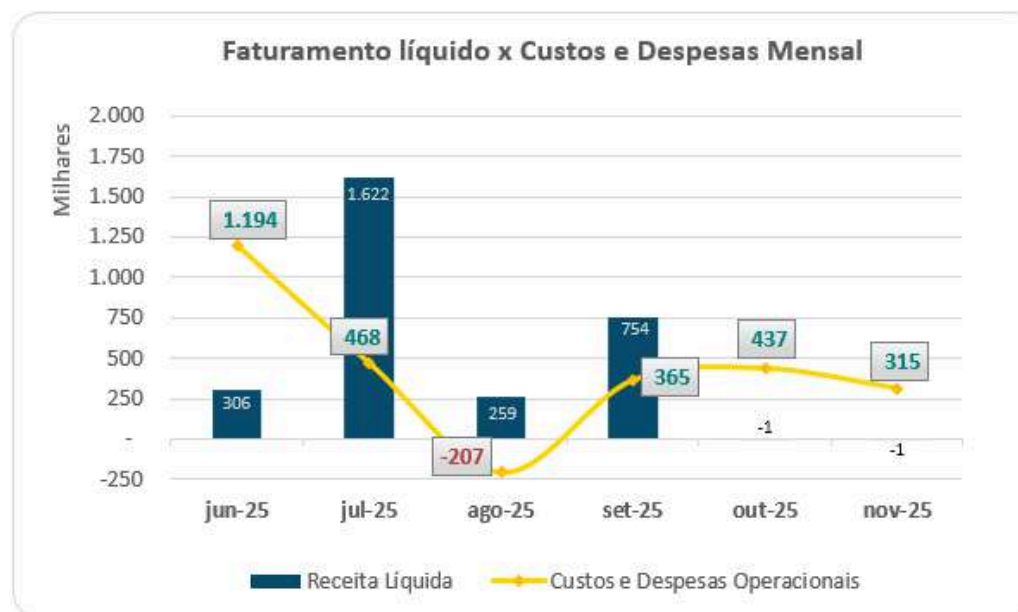
A evolução gráfica da demonstração do resultado consolidada para o mês de novembro/2025 está assim evidenciada:



## Receitas x Custos e Despesas Operacionais

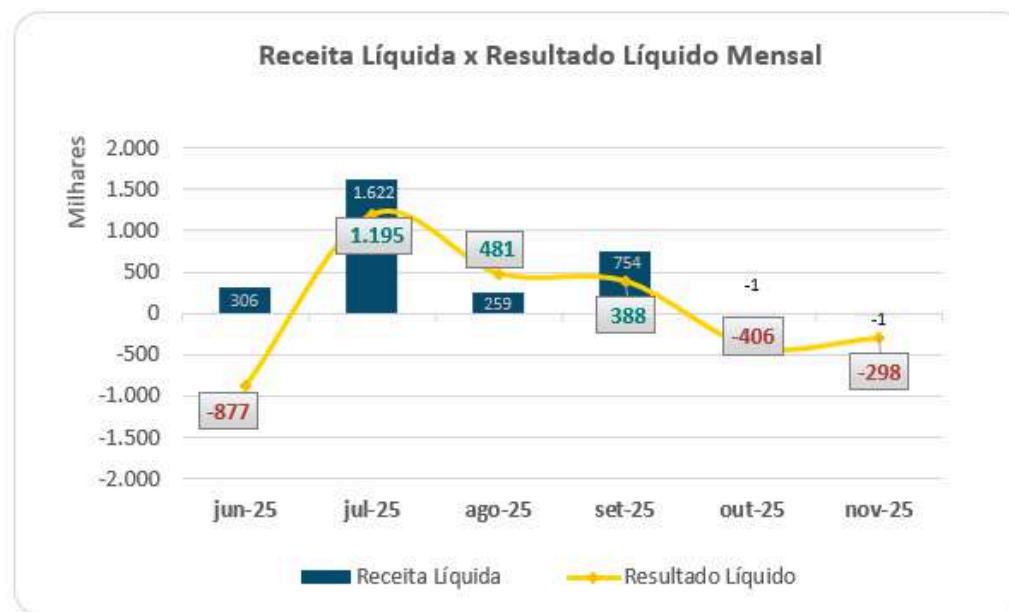
A Receita Líquida não apresentou variação significativa em relação ao mês anterior, perfazendo a média de R\$ 490 mil, considerando o período de junho/2025 a novembro/2025.

No que tange aos custos e despesas operacionais, apresentaram redução comparado ao último mês. A média dos custos e despesas operacionais no período de junho/2025 a novembro/2025 perfaz R\$ 429 mil:



## Resultado Líquido do Período

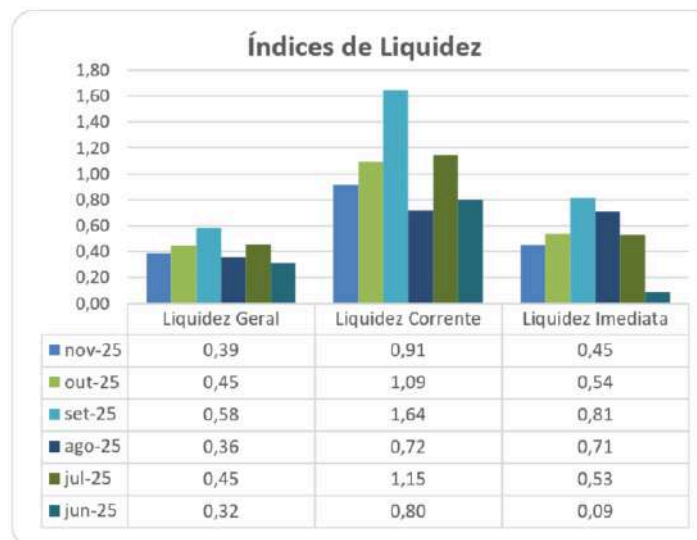
As Recuperandas registraram prejuízo líquido de R\$ 298 mil em suas operações no mês de novembro de 2025 e apresentaram redução de 27% em relação ao Resultado Líquido do mês anterior. Foram registrados prejuízos nos meses de junho de 2025, bem como em outubro e novembro de 2025. Por outro lado, os meses compreendidos entre julho a setembro de 2025, apresentaram resultado líquido positivo:



# INDICADORES FINANCEIROS E ECONÔMICOS

## ÍNDICES DE LIQUIDEZ

INDICADORES FINANCEIROS		FÓRMULA	nov-25	out-25
Índices de Liquidez	Liquidez Geral	Ativo circulante + Realizável a Longo Prazo	0,39	0,45
		Passivo Circulante + Passivo Não circulante		
Liquidez Corrente	Liquidez Corrente	Ativo Circulante	0,91	1,09
		Passivo Circulante		
Liquidez Imediata	Liquidez Imediata	Ativo Disponível	0,45	0,54
		Passivo Circulante		



Liquidez Geral - Indica a capacidade de pagamento de obrigações de curto e longo prazo, com recursos ativos também de curto e longo prazo, não sendo considerados os ativos fixos. Demonstra a “viabilidade” de médio e longo prazo dos pagamentos de compromissos já assumidos. O índice inferior a 1,00, demonstra que a empresa não se encontra em condições favoráveis, uma vez que, não possui recursos suficientes para liquidar suas obrigações.

Liquidez Corrente - Indica a disponibilidade de recursos de curto prazo para pagamentos de dívidas também de curto prazo. O índice maior que 1,00, demonstra uma margem de segurança com seus recursos de curto prazo para liquidar suas obrigações também de curto prazo.

Liquidez Imediata - Índice bastante conservador considera apenas caixa, saldos bancários e aplicações financeiras de liquidez imediata para quitar as obrigações de curto prazo. As Recuperandas apresentaram este índice baixo, não havendo disponibilidade suficiente para quitar a cada R\$ 1,00 de dívida.

**As análises dos indicadores de liquidez das Recuperandas dependem da posição patrimonial das contas do ativo e do passivo de modo a refletir sua realidade financeira. Assim, a não evidenciação correta dessas contas implica na análise equivocada dos índices.**

## ÍNDICES DE ESTRUTURA DE CAPITAL

	<b>INDICADORES FINANCEIROS</b>	<b>FÓRMULA</b>	<b>nov-25</b>	<b>out-25</b>
<b>Estrutura de Capital</b>	Participação de Capital Terceiros	Passivo circulante + Passivo Não Circulante	0,32	0,33
		Ativo Total		
	Garantia de Capital de Terceiros	Patrimônio Líquido	2,10	2,06
		Passivo circulante + Passivo Não Circulante		
	Endividamento de Curto Prazo	Passivo circulante	0,43	0,41
		Passivo circulante + Passivo Não Circulante		



Participação de Capital de Terceiros - Indica qual a “dependência” dos negócios em relação a recursos de terceiros (bancos, fornecedores, recursos trabalhistas, tributários etc.). Uma participação próxima a 1,00 denota extrema dependência de capital de terceiros para a geração de lucros. O ideal é que esta participação seja igual ou inferior a 0,6. Maior que 1 a empresa está insolvente, ou seja, estado de passivo a descoberto.

Garantia de Capital de Terceiros - Indica a proporção entre o Capital Próprio e o Capital de Terceiros, ou seja, demonstra a política de obtenção e aplicação de recursos adotada pela empresa. O resultado indica o comportamento do patrimônio líquido (recursos próprios) em relação ao capital de terceiros. Como o resultado está positivo, indica menor proporção de capital de terceiros, conseqüentemente maior segurança para os credores que emprestam capital para as empresas.

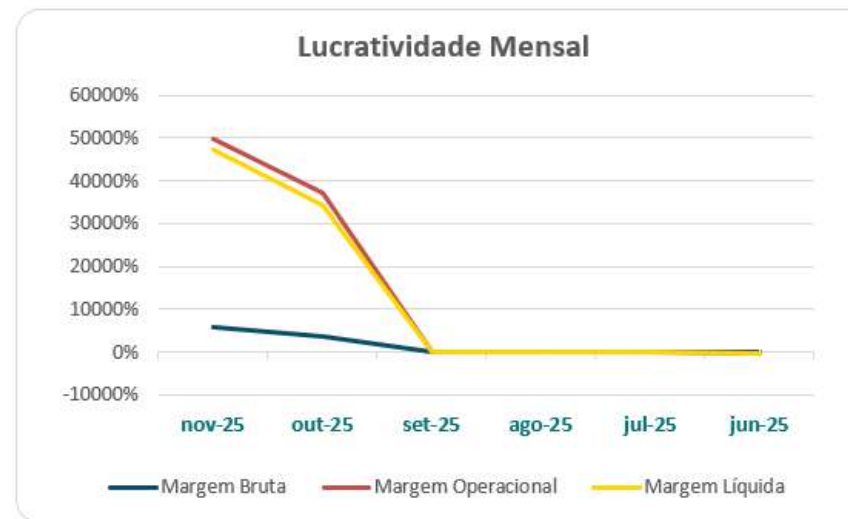
Endividamento de Curto Prazo - Indica a representatividade das obrigações de curto prazo em relação às obrigações totais da Recuperanda. Evidência qual o nível de exigibilidade de curto prazo do endividamento. Não existe uma regra geral para determinar qual o ideal para este índice, mas quanto menor for o mesmo significa maior “folga” em relação às dívidas e compromissos existentes.

**As análises dos indicadores de estrutura de capital das Recuperandas dependem da posição patrimonial das contas do ativo e do passivo de modo a refletir sua realidade financeira. Assim, a não evidenciação correta dessas contas implica na análise equivocada dos índices.**

## ÍNDICES DE LUCRATIVIDADE

Os indicadores de lucratividade foram calculados considerando o resultado do período de **novembro de 2025**.

INDICADORES FINANCEIROS		FÓRMULA	nov-25	out-25
Lucratividade	Margem Bruta	Lucro Bruto	5893%	3764%
		Receita Líquida		
	Margem Operacional	Resultado Operacional	49939%	37034%
		Receita Líquida		
	Margem Líquida	Lucro Líquido	47241%	34346%
		Receita Líquida		



Margem Bruta - Indica o quanto a empresa está ganhando como resultado direto de suas atividades operacionais. Quanto maior for a margem bruta, maior será a rentabilidade das vendas. A margem de lucro bruto identifica a rentabilidade das vendas, após a dedução das despesas sobre vendas, como impostos sobre vendas, devoluções, abatimentos, custo dos serviços prestados, entre outros. Para o mês de **novembro/2025**, as Recuperandas apresentaram margem bruta positiva.

Margem Operacional - Identifica o desempenho das operações de uma empresa antes do impacto das despesas com juros e imposto de renda, isto é, ela mede a eficiência operacional da companhia, identificando o quanto das receitas líquidas vieram das vendas e serviços de suas atividades operacionais. Para o mês de **novembro/2025**, as Recuperandas apresentaram margem operacional positiva.

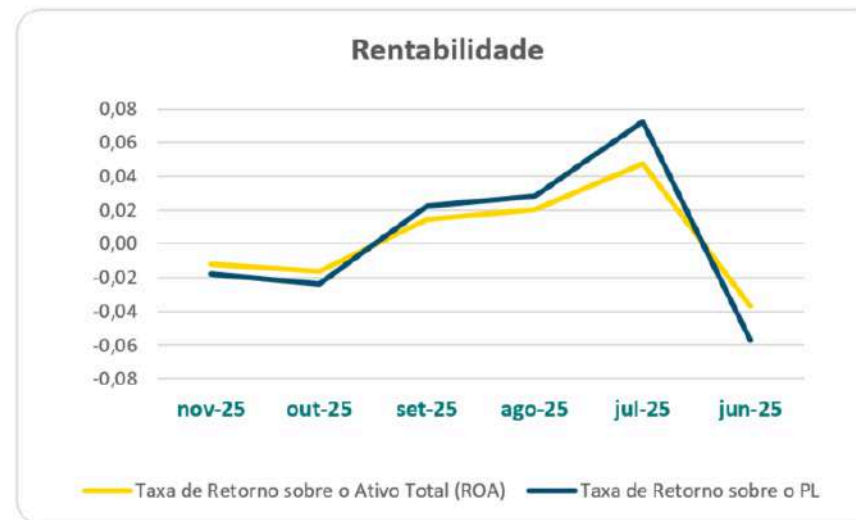
Margem Líquida - Indica o percentual de ganho da companhia sobre suas vendas, após a dedução de todas as despesas, inclusive despesas com juros e imposto de renda. Também chamado de margem de lucro sobre as vendas ou simplesmente margem líquida. Mede o percentual de lucro líquido que a empresa conseguiu obter em relação ao seu faturamento. Ela é demonstrada em percentual. Para o mês de **novembro/2025**, as Recuperandas apresentaram margem líquida positiva.

**Essa perícia técnica informa que os índices de lucratividade calculados para o mês de novembro de 2025 apresentaram percentuais elevados, apesar da ausência de registros de faturamento do grupo no período analisado, decorrente principalmente dos registros contábeis referentes às deduções da receita bruta efetuados pela Recuperanda Carolina Ribeiro da Silva Ltda, relativos à incidência de PIS e COFINS sobre vendas atribuídas ao mês de novembro/2025, ainda que não haja contabilização de receitas no referido período.**

**Diante desse cenário, os índices de lucratividade apresentados não refletem adequadamente a realidade econômico-financeira da Recuperanda, uma vez que as margens apuradas se mostram positivas, quando, conforme a documentação contábil analisada, o resultado do período evidencia prejuízo.**

## ÍNDICES DE RENTABILIDADE

	<b>INDICADORES FINANCEIROS</b>	<b>FÓRMULA</b>	<b>nov-25</b>	<b>out-25</b>
<b>Rentabilidade</b>	Taxa de Retorno sobre o Ativo Total (ROA)	Lucro Líquido	<b>-0,01</b>	<b>-0,02</b>
		Ativo		
<b>Rentabilidade</b>	Taxa de Retorno sobre o PL (ROE)	Lucro Líquido	<b>-0,02</b>	<b>-0,02</b>
		Patrimônio Líquido		



Os indicadores de rentabilidade foram calculados considerando o resultado do período de **novembro de 2025**.

Taxa de Retorno sobre o Ativo - mede o retorno sobre o ativo total depois de juros e impostos. Este índice indica a lucratividade da empresa em relação aos investimentos totais, representados pelo total do ativo. Representa o retorno que o ativo total investido oferece. O resultado superior ou igual a 1 indica que a Recuperanda vem conseguindo obter retorno superior ou igual ao total investido. Em **30/11/2025** foi apurado índice negativo de 0,01, evidenciando que as Recuperandas não vem conseguindo obter retorno superior ou igual ao total investido.

Taxa de Retorno sobre o PL - representa o retorno obtido sobre o investimento efetuado pelos proprietários. Mede a capacidade da empresa de agregar valor à ela mesma utilizando recursos próprios, fazendo com que ela cresça usando somente aquilo que ela já tem. As Recuperandas não vem conseguindo obter retorno superior ou igual ao total investido pelos proprietários.

## **EBITDA**

O *Ebitda* representa a geração operacional de caixa da empresa, ou seja, o quanto a empresa gera de recursos apenas em suas atividades operacionais, sem levar em consideração os efeitos financeiros, impostos e depreciação. Vale dizer que esse indicador extraído da DRE mostra o potencial de geração de caixa do negócio, indicando quanto dinheiro é gerado pelos ativos operacionais.

Para o período de novembro/2025, o indicador para o Grupo Ribeiro foi negativo em R\$ 307 mil, gerando redução de caixa em suas atividades operacionais. Considerando o período acumulado de janeiro a novembro de 2025, o indicador apresenta saldo positivo em R\$ 193 mil.

# CAROLINA RIBEIRO DA SILVA LTDA.

Apresenta-se o Balanço Patrimonial individualizado da Recuperanda Carolina Ribeiro da Silva Ltda. (CNPJ nº 59.297.718/0001-34) em 30/11/2025, elaborado com base nos balancetes de verificação fornecidos. *(não auditado)*:

ATIVO - EM R\$						PASSIVO - EM R\$					
GRUPO PATRIMONIAL	nov-25	V%	out-25	V%	H%	GRUPO PATRIMONIAL	nov-25	V%	out-25	V%	H%
<b>Circulante</b>	<b>1.572.876</b>	<b>100%</b>	<b>1.867.131</b>	<b>100%</b>	<b>-16%</b>	<b>Circulante</b>	<b>704</b>	<b>0%</b>	<b>1.183</b>	<b>0%</b>	<b>-40%</b>
Disponibilidades	1.569.700	100%	1.865.329	100%	-16%	Obrigações Fiscais	704	0%	1.183	0%	-40%
Impostos a Recuperar	3.176	0%	1.801	0%	76%						
<b>Não Circulante</b>	<b>100</b>	<b>0%</b>	<b>100</b>	<b>0%</b>	<b>0%</b>	<b>Não Circulante</b>	<b>1.546.246</b>	<b>98%</b>	<b>1.839.951</b>	<b>99%</b>	<b>-16%</b>
Investimentos	100	0%	100	0%	0%	Empréstimos e Financiamentos	1.546.246	98%	1.839.951	99%	-16%
						<b>Patrimônio Líquido</b>	<b>26.026</b>	<b>2%</b>	<b>26.097</b>	<b>1%</b>	<b>0%</b>
						Capital Social	20.000	1%	20.000	1%	0%
						Resultados Acumulados	-	0%	-	0%	0%
						Resultado do Exercício	6.026	0%	6.097	0%	-1%
<b>TOTAL DO ATIVO</b>	<b>1.572.976</b>	<b>100%</b>	<b>1.867.231</b>	<b>100%</b>	<b>-16%</b>	<b>TOTAL DO PASSIVO</b>	<b>1.572.976</b>	<b>100%</b>	<b>1.867.231</b>	<b>100%</b>	<b>-16%</b>

A análise financeira foi efetuada de acordo com as informações relativas ao mês de novembro de 2025, prestadas pela Recuperanda de forma comparativa ao mês anterior.

## Análise das principais contas do Ativo

- **Disponibilidades:** São representadas pelos saldos de caixa, conta corrente e aplicações financeiras. No mês de novembro/2025, a Recuperanda apresentou redução de 16% em suas disponibilidades em relação ao mês anterior, finalizando o mês com saldo de R\$ 1,5 milhões, frente aos R\$ 1,8 milhões registrados em outubro/2025. A variação do período decorre principalmente dos resgates de aplicações financeiras mantidas junto ao *Banco Unicred CDB UNI*.

Disponibilidades	nov-25	out-25	%T
Caixa Geral	62.455	37.265	68%
Bancos Conta Movimento	1.540	40.182	-96%
Aplicações Financeiras	1.505.705	1.787.882	-16%
<b>Total</b>	<b>1.569.700</b>	<b>1.865.329</b>	<b>-16%</b>

- **Impostos a Recuperar:** Esse grupo é composto pelo saldo de *Imposto de Renda Antecipado*, no montante aproximado de R\$ 3 mil. Em comparação ao período anterior, observa-se um aumento de 76% nesse grupo, decorrente principalmente do lançamento contábil referente a *IRRF sobre rendimentos de aplicações financeiras*, no montante aproximado de R\$ 1 mil.

Impostos a Recuperar	nov-25	out-25	%T
Imposto de Renda Antecipado	3.176	1.801	76%
<b>Total</b>	<b>3.176</b>	<b>1.801</b>	<b>76%</b>

- **Investimentos:** Composto integralmente por *Quotas de Capital* mantidas junto ao banco Unicred, totalizando R\$ 100 reais. Não houve variação no saldo do período em comparação ao período anterior.

Investimentos	nov-25	out-25	%T
Quotas de Capital - Uniced	100	100	0%
<b>Total</b>	<b>100</b>	<b>100</b>	<b>0%</b>

## Análise das principais contas do Passivo

- **Obrigações Fiscais:** Em novembro/2025, as obrigações fiscais no curto prazo totalizaram aproximadamente R\$ 704 reais, sendo compostas principalmente por tributos federais. No período em análise, verificou-se redução de 40% do saldo em relação ao mês anterior, em razão dos pagamentos realizados no período, principalmente de PIS e COFINS referente ao mês 10/2025.

Obrigações Fiscais	nov-25	out-25	%T
Cofins a Recolher	579	972	-40%
Pis a Recolher	125	211	-40%
<b>Total</b>	<b>704</b>	<b>1.183</b>	<b>-40%</b>

- **Empréstimos e Financiamentos:** São representadas por obrigações financeiras de longo prazo, totalizando R\$ 1,5 milhões, compostas por empréstimos decorrentes de contratos de mútuo firmados com a Recuperanda pessoa física *Carolina Ribeiro da Silva*. Esse saldo corresponde a 100% do endividamento total da Recuperanda no longo prazo e apresentou redução de 16% em relação ao mês anterior. Conforme verificado no razão contábil, a variação observada no período decorre, principalmente, dos registros de transferências realizadas no montante aproximado de R\$ 294 mil, vinculadas à rubrica *Carolina Ribeiro da Silva*.

Empréstimos e Financiamentos	nov-25	out-25	%T
Carolina Ribeiro da Silva	1.546.246	1.839.951	-16%
<b>Total</b>	<b>1.546.246</b>	<b>1.839.951</b>	<b>-16%</b>

## Análise do Patrimônio Líquido

O Patrimônio Líquido em 30/11/2025 registra saldo positivo de R\$ 26 mil, impactado pelo prejuízo líquido do período de R\$ 70 reais. No resultado acumulado de janeiro a novembro de 2025, o lucro líquido incorporado no patrimônio líquido é de R\$ 6 mil. O capital social é de R\$ 20 mil.

## Análise do Resultado do Período

Apresenta-se a Demonstração de Resultado individualizado de Carolina Ribeiro da Silva Ltda. para o mês de **novembro/2025**, elaborado com base nos balancetes de verificação fornecidos (não auditado):

DEMONSTRAÇÃO DE RESULTADO	RESULTADO MENSAL					RESULTADO ACUMULADO	
	nov-25	V%	out-25	V%	H%	nov-25	out-25
<b>01. Receita Bruta</b>	-	0%	-	0%	0%	-	-
01.1. Receita de Vendas	-	0%	-	0%	0%	-	-
02. Dedução da Receita Bruta	(631)	100%	(1.183)	100%	-47%	(1.814)	(1.183)
<b>03. Receita Operacional Líquida</b>	<b>(631)</b>	<b>100%</b>	<b>(1.183)</b>	<b>100%</b>	<b>-47%</b>	<b>(1.814)</b>	<b>(1.183)</b>
<b>04. Custos Operacionais</b>	-	0%	-	0%	0%	-	-
04.1. Custos com Pessoal	-	0%	-	0%	0%	-	-
04.2. Custos das Mercadorias Vendidas	-	0%	-	0%	0%	-	-
<b>05. Lucro (Prejuízo) Bruto</b>	<b>(631)</b>	<b>100%</b>	<b>(1.183)</b>	<b>100%</b>	<b>-47%</b>	<b>(1.814)</b>	<b>(1.183)</b>
<b>06. Despesas Operacionais</b>	<b>(16.736)</b>	<b>2651%</b>	<b>(28.210)</b>	<b>2385%</b>	<b>-41%</b>	<b>(46.418)</b>	<b>(29.682)</b>
06.1. Trabalhistas	-	0%	-	0%	0%	-	-
06.2. Administrativas e Gerais	(16.736)	2651%	(28.210)	2385%	-41%	(45.806)	(29.070)
06.3. Tributárias	-	0%	-	0%	0%	(613)	(613)
<b>07. Outras Receitas (Despesas) Operacionais</b>	-	0%	-	0%	0%	-	-
07.1. Outras Receitas	-	0%	-	0%	0%	-	-
07.2. Outras Despesas	-	0%	-	0%	0%	-	-
<b>08. Resultado Operacional</b>	<b>(17.368)</b>	<b>2751%</b>	<b>(29.393)</b>	<b>2485%</b>	<b>-41%</b>	<b>(48.233)</b>	<b>(30.865)</b>
09. Depreciação / Amortização	-	0%	-	0%	0%	-	-
<b>10. EBITDA</b>	<b>(17.368)</b>	<b>2751%</b>	<b>(29.393)</b>	<b>2485%</b>	<b>-41%</b>	<b>(47.620)</b>	<b>(30.253)</b>
<b>11. Receitas (Despesas) Financeiras</b>	<b>17.297</b>	<b>-2739%</b>	<b>30.613</b>	<b>-2588%</b>	<b>-43%</b>	<b>54.259</b>	<b>36.962</b>
11.1. Receitas Financeiras	17.300	-2740%	32.408	-2740%	-47%	56.170	38.870
11.2. Despesas Financeiras	(3)	0%	(1.795)	152%	-100%	(1.911)	(1.909)
<b>12. Lucro (Prejuízo) Antes do IRPJ e CSLL</b>	<b>(70)</b>	<b>11%</b>	<b>1.220</b>	<b>-103%</b>	<b>-106%</b>	<b>6.026</b>	<b>6.097</b>
13. Provisão para IRPJ e CSLL	-	0%	-	0%	0%	-	-
<b>14. Lucro (Prejuízo) Líquido do Período</b>	<b>(70)</b>	<b>11%</b>	<b>1.220</b>	<b>-103%</b>	<b>-106%</b>	<b>6.026</b>	<b>6.097</b>

Ao analisar o resultado do exercício observa-se que em 30/11/2025 foi apurado prejuízo líquido mensal no valor de R\$ 70 reais, enquanto no mês anterior o lucro líquido foi de R\$ 1 mil. Verifica-se ausência de receitas e custos operacionais para o período de novembro de 2025. No acumulado de janeiro a novembro de 2025, foi apurado lucro líquido de R\$ 6 mil.

## Receita Bruta Operacional

Verifica-se a ausência de registros contábeis de receitas operacionais no período de novembro de 2025. No entanto, foram identificados registros contábeis relativos a deduções da receita bruta, no montante aproximado de R\$ 631 reais, referentes à incidência de PIS e COFINS sobre o faturamento no período analisado.

Diante do exposto, solicita-se que a Recuperanda apresente os devidos esclarecimentos acerca da ausência de faturamento no período, bem como quanto aos registros de PIS e COFINS incidentes sobre vendas referentes ao mês 11/2025, conforme evidenciado no balancete de verificação e no razão contábil.

[2044](-)DEDUÇÕES DA RECEITA BRUTA	1.182,87D	631,43	0,00	631,43D
[2079](-) IMPOSTOS S/ VENDAS	1.182,87D	631,43	0,00	631,43D
[2093](-) PIS s/ Faturamento	210,64D	112,44	0,00	112,44D
[2100](-) Cofins s/ Faturamento	972,23D	518,99	0,00	518,99D

<b>(-) PIS s/ Faturamento (2093) 3.1.1.5.03.0002</b>				
30/11/2025	Vr. PIS s/vendas ref. 11/2025	1204	112,44	112,44D
		TOTAIS:	112,44	
			0,00	112,44D
<b>(-) Cofins s/ Faturamento (2100) 3.1.1.5.03.0003</b>				
30/11/2025	Vr cofins s/ vendas ref. mes 11/2025	1197	518,99	518,99D
		TOTAIS:	518,99	
			0,00	518,99D

## Custos Operacionais

Observa-se a ausência de registros contábeis dos custos operacionais no período de novembro de 2025.

## Despesas Operacionais

São compostas principalmente por despesas administrativas e gerais, totalizando **R\$ 17 mil**. No mês de novembro/2025, verificou-se redução de 41% no saldo em relação ao mês anterior, decorrente, principalmente, da ausência de registros de *Despesas com Cartões*, cujo saldo no mês anterior era de aproximadamente R\$ 28 mil. Por outro lado, observou-se elevação de R\$ 16 mil na rubrica *Outras Despesas*. No acumulado de janeiro a novembro de 2025, as despesas operacionais somaram R\$ 46 mil. A Recuperanda não apresentou a justificativa da variação superior a 10% ocorrida nesse grupo da DRE.

Despesas Administrativas e Gerais	nov-25	out-25	%T
Assistência Contábil e Fiscal	430	430	0%
Despesas c/Cartões	-	27.780	-100%
Outras Despesas	16.306	-	100%
<b>Total</b>	<b>16.736</b>	<b>28.210</b>	<b>-41%</b>

## Receitas (Despesas) Financeiras

O resultado financeiro da Recuperanda apresentou saldo positivo de R\$ 17 mil no mês em análise. Em comparação ao período anterior, observou-se redução de 43%, decorrente, principalmente, da diminuição das receitas financeiras oriundas de aplicações financeiras. No acumulado de janeiro a novembro de 2025, o resultado financeiro manteve saldo positivo, totalizando R\$ 54 mil. A Recuperanda não apresentou a justificativa da variação superior a 10% ocorrida nesse grupo da DRE.

Receitas (Despesas) Financeiras	nov-25	out-25	%T
Receitas Financeiras	(17.300)	(32.408)	-47%
IOF s/ Aplicações Financeiras	3	1.795	-100%
<b>Total</b>	<b>(17.297)</b>	<b>(30.613)</b>	<b>-43%</b>

# CAROLINA RIBEIRO DA SILVA

Apresenta-se o Balanço Patrimonial individualizado da Recuperanda Carolina Ribeiro da Silva (CPF nº 099.365.276-07) em 30/11/2025, elaborado com base nos balancetes de verificação fornecidos (não auditado):

ATIVO - EM R\$						PASSIVO - EM R\$					
GRUPO PATRIMONIAL	nov-25	V%	out-25	V%	H%	GRUPO PATRIMONIAL	nov-25	V%	out-25	V%	H%
<b>Circulante</b>	<b>1.529.506</b>	<b>7%</b>	<b>1.827.730</b>	<b>8%</b>	<b>-16%</b>	<b>Circulante</b>	<b>3.391.353</b>	<b>15%</b>	<b>3.391.353</b>	<b>14%</b>	<b>0%</b>
Disponibilidades	(44.081)	0%	(39.562)	0%	11%	Fornecedores	3.391.353	15%	3.391.353	14%	0%
Clientes	10.984	0%	10.984	0%	0%						
Impostos a Recuperar	16.357	0%	16.357	0%	0%						
Adiantamentos	1.546.246	7%	1.839.951	8%	-16%	<b>Não Circulante</b>	<b>3.023.523</b>	<b>13%</b>	<b>3.023.523</b>	<b>13%</b>	<b>0%</b>
						Empréstimos e Financiamentos	3.023.523	13%	3.023.523	13%	0%
<b>Não Circulante</b>	<b>21.574.665</b>	<b>93%</b>	<b>21.574.665</b>	<b>92%</b>	<b>0%</b>	<b>Patrimônio Líquido</b>	<b>16.689.295</b>	<b>72%</b>	<b>16.987.519</b>	<b>73%</b>	<b>-2%</b>
Investimentos	50.388	0%	50.388	0%	0%	Capital Social	-	0%	-	0%	0%
Imobilizado	21.524.277	93%	21.524.277	92%	0%	Resultados Acumulados	6.381.697	28%	6.381.697	27%	0%
						Resultado do Exercício	212.662	1%	510.886	2%	-58%
						Ajustes de Exercícios Anteriores	10.094.936	44%	10.094.936	43%	0%
<b>TOTAL DO ATIVO</b>	<b>23.104.171</b>	<b>100%</b>	<b>23.402.395</b>	<b>100%</b>	<b>-1%</b>	<b>TOTAL DO PASSIVO</b>	<b>23.104.171</b>	<b>100%</b>	<b>23.402.395</b>	<b>100%</b>	<b>-1%</b>

A análise financeira foi efetuada de acordo com as informações relativas ao mês de novembro de 2025, prestadas pela Recuperanda de forma comparativa ao mês anterior.

## Análise das principais contas do Ativo

- **Caixa e Equivalentes de caixa:** São representados pelos saldos em conta corrente e de caixa. No mês de novembro/2025, a Recuperanda apresentou elevação de 11% de caixa e equivalentes de caixa, finalizando o mês com saldo negativo de R\$ 44 mil, frente ao saldo negativo de aproximadamente R\$ 40 mil registrado no mês anterior. A variação do período decorre, principalmente, dos pagamentos realizados no período vinculados à rubrica *Caixa*.

Disponibilidades	nov-25	out-25	%T
Caixa Geral	57.539	61.748	-7%
Bancos Conta Movimento	(101.620)	(101.310)	0%
<b>Total</b>	<b>(44.081)</b>	<b>(39.562)</b>	<b>11%</b>

Esta auxiliar sugere a revisão dos registros contábeis, uma vez que a conta analítica "Banco Sicoob Noroeste de Minas" está classificada no Ativo Circulante, mas apresenta saldo credor, quando, por sua natureza, deveria ser devedora.

A perícia técnica informa que a Recuperanda não apresentou os extratos bancários, impossibilitando a conferência dos saldos com os valores registrados no balancete de verificação. Ressalta-se que os extratos bancários deverão ser encaminhados mensalmente, juntamente com a documentação contábil correspondente ao respectivo período.

No que tange ao saldo registrado na conta "caixa", a Recuperanda informou que os saldos anteriores correspondem a ajustes realizados para fins de demonstrações contábeis, uma vez que, anteriormente, era considerado apenas o caixa rural. Em resposta à solicitação de esclarecimentos, a Recuperanda apresentou a seguinte justificativa:

#### Justificativa do Saldo de Caixa

O saldo de caixa apresentado nas demonstrações contábeis corresponde ao montante acumulado de exercícios anteriores, períodos nos quais não se fazia necessário o lançamento conforme os extratos bancários. Ressalta-se que tais valores não refletem a realidade financeira da Recuperação Judicial, motivo pelo qual figuram apenas como saldo anterior, sem possibilidade de modificação no período atual. Assim, não há efetivamente disponibilidade desses recursos em caixa.

- **Clientes:** O saldo de Clientes totalizou R\$ 11 mil em novembro/2025. No período em análise, não apresentou variação em relação ao mês anterior.

Clientes	nov-25	out-25	%T
Cooperativa Agrícola de Unai Ltda	10.984	10.984	0%
<b>Total</b>	<b>10.984</b>	<b>10.984</b>	<b>0%</b>

A Recuperanda não apresentou, para o mês de novembro/2025 o relatório analítico do contas a receber acumulado do período, com data de vencimento e data do registro contábil, bem como os saldos vencidos a receber há mais de 180 dias.

- **Impostos a Recuperar:** Compreende a rubrica IRRF a recuperar, totalizando o saldo aproximado de R\$ 16 mil. No período analisado, não houve variação no saldo em relação ao mês anterior.

Impostos a Recuperar	nov-25	out-25	%T
IRRF	16.357	16.357	0%
<b>Total</b>	<b>16.357</b>	<b>16.357</b>	<b>0%</b>

- **Adiantamentos:** O grupo é composto pelo saldo de empréstimos junto à Recuperanda *Carolina Ribeiro Da Silva Ltda*, totalizando R\$ 1,5 milhões, apresentando redução de 16% em relação ao mês anterior, cujo montante era de R\$ 1,8 milhões. Conforme verificado no razão contábil, a variação observada decorre, principalmente, dos registros de débitos oriundos de transações entre as Recuperandas, no montante de R\$ 294 mil, alocados na rubrica *Carolina Ribeiro da Silva*.

Adiantamentos	nov-25	out-25	%T
Carolina Ribeiro da Silva Ltda.	1.546.246	1.839.951	-16%
<b>Total</b>	<b>1.546.246</b>	<b>1.839.951</b>	<b>-16%</b>

- **Investimentos:** São compostos por consórcios mantidos junto ao Bradesco S.A., totalizando R\$ 50 mil. Esse grupo não apresentou variação no período em análise em relação ao mês anterior.

Investimentos	nov-25	out-25	%T
Consórcios Bradesco SA	50.388	50.388	0%
<b>Total</b>	<b>50.388</b>	<b>50.388</b>	<b>0%</b>

- **Imobilizado:** O grupo patrimonial representa 93% do ativo total, totalizando R\$ 21,5 milhões. É composto principalmente pelos saldos nos grupos patrimoniais de “Máquinas e Equipamentos” (R\$ 10,1 milhões), “Imóveis Rurais” (R\$ 5,2 milhões), “Terrenos e Imóveis” (R\$ 5 milhões) e “Veículos” (R\$ 1 milhão). Ressalta-se que não houve registro de contabilização das depreciações.

POSIÇÃO ATIVO IMOBILIZADO 30/11/2025					
	Terrenos e Imóveis	Veículos	Máquinas e Equipamentos	Imoveis Rurais	TOTAL
<b>Balancete</b>					
<b>31/10/2025</b>					
Imobilizado	5.030.000	1.037.503	10.163.774	5.293.000	21.524.277
(-) Depreciação	-	-	-	-	-
<b>Valor residual</b>	<b>5.030.000</b>	<b>1.037.503</b>	<b>10.163.774</b>	<b>5.293.000</b>	<b>21.524.277</b>
<b>Balancete</b>					
<b>30/11/2025</b>					
Imobilizado	5.030.000	1.037.503	10.163.774	5.293.000	21.524.277
(-) Depreciação	-	-	-	-	-
<b>Valor residual</b>	<b>5.030.000</b>	<b>1.037.503</b>	<b>10.163.774</b>	<b>5.293.000</b>	<b>21.524.277</b>
<b>Varição Imobilizado</b>	<b>-</b>	<b>-</b>	<b>-</b>	<b>-</b>	<b>-</b>
<b>Varição Depreciação</b>	<b>-</b>	<b>-</b>	<b>-</b>	<b>-</b>	<b>-</b>

Solicita-se à Recuperanda que apresente o relatório auxiliar analítico de novembro/2025 com a individualização dos bens do ativo imobilizado e os respectivos valores contábeis.

## Análise das principais contas do Passivo

- **Fornecedores:** Registrado no curto prazo, o saldo totaliza R\$ 3,3 milhões, correspondendo a 53% do endividamento total da Recuperanda. Conforme verificado no balancete de verificação, os principais fornecedores são Protec Produtos Agrícolas Ltda, no valor de R\$ 1,4 milhões; Terra do Brasil P. Agrope. Ltda, no montante de R\$ 686 mil; e Taruma Agrocomercial Ltda, na quantia de R\$ 433 mil. Não houve variação no saldo em relação ao mês anterior, conforme detalhado a seguir:

Fornecedores	nov-25	out-25	%T
Protec Produtos Agrícolas Ltda	1.429.263	1.429.263	0%
Terra do Brasil P. Agrope. Ltda	686.280	686.280	0%
Taruma Agrocomercial Ltda	433.326	433.326	0%
Tche Produtos Agrícolas Ltda	306.054	306.054	0%
Sinova Inovações Agrícolas S/A	284.943	284.943	0%
Demais Fornecedores	251.486	251.486	0%
<b>Total</b>	<b>3.391.353</b>	<b>3.391.353</b>	<b>0%</b>

A Recuperanda não apresentou, para o mês de novembro/2025 o relatório analítico de fornecedores acumulado do período com a composição dos saldos em aberto, com data de vencimento e data do registro contábil.

- **Empréstimos e Financiamentos:** Correspondem a 47% do total do endividamento da Recuperanda, totalizando R\$ 3 milhões junto às Instituições Financeiras Sicoob Noroeste de Minas, Banco Volkswagen, Banco Bradesco e Banco CNH. Esse grupo, no longo prazo, não apresentou variação no saldo do período analisado em comparação ao mês anterior.

Empréstimos e Financiamentos	nov-25	out-25	%T
Emprestimo Banco Sicoob Noroeste de Minas	1.088.857	1.088.857	0%
Banco Volkswagen	176.353	176.353	0%
Banco Bradesco Financiamentos S/A	323.837	323.836,85	0%
Banco CNH Industrial Capital S.A	1.434.476	1.434.476	0%
<b>Total</b>	<b>3.023.523</b>	<b>3.023.523</b>	<b>0%</b>

Recomenda-se à Recuperanda transferir os passivos de curto e longo prazo para o grupo próprio de passivo em Recuperação Judicial, conforme o saldo da relação de credores, em atendimento ao artigo 7º, §§ 1º e 2º da Lei nº 11.101/2005, para que sejam segregados os créditos concursais e extraconcursais na escrituração contábil da Recuperanda.

## **Análise do Patrimônio Líquido**

O Patrimônio Líquido em 30/11/2025 registra saldo positivo de R\$ 16,6 milhões, e foi impactado pelo prejuízo líquido do período no valor de R\$ 298 mil. No resultado acumulado de janeiro a novembro de 2025, o lucro incorporado no patrimônio líquido é de R\$ 213 mil.

## Análise do Resultado do Período

Apresenta-se a Demonstração de Resultado individualizado da Carolina Ribeiro da Silva para o mês de **novembro/2025**, elaborado com base nos balancetes de verificação fornecidos. (não auditado):

DEMONSTRAÇÃO DE RESULTADO	RESULTADO MENSAL					RESULTADO ACUMULADO	
	nov-25	V%	out-25	V%	H%	nov-25	out-25
<b>01. Receita Bruta</b>	-	0%	-	0%	0%	<b>8.537.473</b>	<b>8.537.473</b>
01.1. Receita de Vendas	-	0%	-	0%	0%	8.537.473	8.537.473
02. Dedução da Receita Bruta	-	0%	-	0%	0%	-	-
<b>03. Receita Operacional Líquida</b>	-	0%	-	0%	0%	<b>8.537.473</b>	<b>8.537.473</b>
<b>04. Custos Operacionais</b>	<b>(36.578)</b>	<b>-100%</b>	<b>(43.339)</b>	<b>-100%</b>	<b>-16%</b>	<b>(352.393)</b>	<b>(315.815)</b>
04.1. Custos com Pessoal	(36.578)	-100%	(43.339)	-100%	-16%	(349.739)	(313.161)
04.2. Custos das Mercadorias Vendidas	-	0%	-	0%	0%	(2.654)	(2.654)
<b>05. Lucro (Prejuízo) Bruto</b>	<b>(36.578)</b>	<b>-100%</b>	<b>(43.339)</b>	<b>-100%</b>	<b>-16%</b>	<b>8.185.080</b>	<b>8.221.658</b>
<b>06. Despesas Operacionais</b>	<b>(261.387)</b>	<b>-100%</b>	<b>(365.331)</b>	<b>-100%</b>	<b>-28%</b>	<b>(8.058.161)</b>	<b>(7.796.774)</b>
06.1. Trabalhistas	-	0%	(1.000)	-100%	-100%	(37.012)	(37.012)
06.2. Administrativas e Gerais	(252.876)	-100%	(354.615)	-100%	-29%	(7.907.406)	(7.654.531)
06.3. Tributárias	(8.512)	-100%	(9.716)	-100%	-12%	(113.742)	(105.231)
<b>07. Outras Receitas (Despesas) Operacionais</b>	-	0%	-	0%	0%	-	-
07.1. Outras Receitas	-	0%	-	0%	0%	-	-
07.2. Outras Despesas	-	0%	-	0%	0%	-	-
<b>08. Resultado Operacional</b>	<b>(297.965)</b>	<b>-100%</b>	<b>(408.670)</b>	<b>-100%</b>	<b>-27%</b>	<b>126.919</b>	<b>424.885</b>
09. Depreciação / Amortização	-	0%	-	0%	0%	-	-
<b>10. EBITDA</b>	<b>(289.454)</b>	<b>-100%</b>	<b>(398.954)</b>	<b>-100%</b>	<b>-27%</b>	<b>240.661</b>	<b>530.115</b>
<b>11. Receitas (Despesas) Financeiras</b>	<b>(259)</b>	<b>-100%</b>	<b>1.184</b>	<b>-100%</b>	<b>-122%</b>	<b>85.743</b>	<b>86.001</b>
11.1. Receitas Financeiras	-	0%	1.438	-100%	-100%	112.468	112.468
11.2. Despesas Financeiras	(259)	-100%	(255)	-100%	2%	(26.725)	(26.467)
<b>12. Lucro (Prejuízo) Antes do IRPJ e CSLL</b>	<b>(298.224)</b>	<b>-100%</b>	<b>(407.487)</b>	<b>-100%</b>	<b>-27%</b>	<b>212.662</b>	<b>510.886</b>
13. Provisão para IRPJ e CSLL	-	0%	-	0%	0%	-	-
<b>14. Lucro (Prejuízo) Líquido do Período</b>	<b>(298.224)</b>	<b>-100%</b>	<b>(407.487)</b>	<b>-100%</b>	<b>-27%</b>	<b>212.662</b>	<b>510.886</b>

Ao analisar o resultado do exercício, observa-se que em 30/11/2025 foi apurado prejuízo líquido mensal no valor de R\$ 298 mil, enquanto no mês anterior foi apurado prejuízo líquido de R\$ 407 mil. Verifica-se ausência de receitas operacionais para o período de novembro de 2025. No acumulado de janeiro a novembro de 2025, foi apurado lucro líquido de R\$ 213 mil.

## Receita Bruta Operacional

A receita operacional é composta principalmente pelas receitas de vendas de trigo e milho. Em novembro de 2025, não houve variação no saldo em relação ao período anterior, em razão da ausência de receita bruta tanto no período em análise quanto no mês anterior. No acumulado de janeiro a novembro de 2025, a receita bruta e a receita líquida totalizaram R\$ 8,5 milhões.

A recuperanda não apresentou justificativas para a ausência de receitas no período. Diante do exposto, esta auxiliar técnica solicita que a Recuperanda apresente os devidos esclarecimentos acerca da ausência de faturamento de sua atividade no período analisado.

## Custos Operacionais

São compostos principalmente por custos com pessoal, totalizando aproximadamente R\$ 37 mil no mês de novembro/2025. Houve uma redução de 16% em relação ao mês anterior, atribuída principalmente à ausência de registros de custos na rubrica *Rescisão Trabalhista*, cujo montante no mês anterior era de aproximadamente R\$ 21 mil. Por outro lado, observou-se aumento de R\$ 18 mil na rubrica *Salários e Ordenados*, decorrente, sobretudo, dos pagamentos de 13º salário. No acumulado de janeiro a novembro de 2025, os custos operacionais somaram R\$ 352 mil.

A Recuperanda não apresentou a justificativa da variação superior a 10% ocorrida nesse grupo da DRE.

Custos com Pessoal	nov-25	out-25	%T
Salários e Ordenados	24.534	6.780	262%
Rescisão Trabalhista	-	20.761	-100%
Despesas c/INSS	10.331	10.537	-2%
Despesas c/FGTS	1.713	5.261	-67%
<b>Total</b>	<b>36.578</b>	<b>43.339</b>	<b>-16%</b>

## Despesas Operacionais

As despesas operacionais são compostas pelas despesas gerais e administrativas, e despesas tributárias, totalizando o saldo de R\$ 261 mil no período. Já no acumulado de janeiro a novembro de 2025, as despesas operacionais somaram R\$ 8 milhões.

Houve redução de 28% em relação ao mês anterior. A principal variação ocorreu no grupo de despesas gerais e administrativas, cujo saldo reduziu de R\$ 355 mil no período anterior para R\$ 253 mil no mês analisado, reflexo, sobretudo, das reduções verificadas nas rubricas *Despesa com Ração para Gado Bovino* e *Despesa com Corretivo de solo*, que apresentaram quedas de R\$ 95 mil e R\$ 62 mil, respectivamente. Por outro lado, verificou-se elevações de R\$ 24 mil na rubrica *Energia Elétrica* e R\$ 19 mil em *Combustíveis e Lubrificantes*.

A Recuperanda não apresentou a justificativa da variação superior a 10% ocorrida nesse grupo da DRE.

Despesas Trabalhistas	nov-25	out-25	%T
Salários e Gratificações	-	1.000	-100%
<b>Total</b>	<b>-</b>	<b>1.000</b>	<b>-100%</b>

Despesas Tributárias	nov-25	out-25	%T
Impostos e Taxas	8.512	9.716	-12%
<b>Total</b>	<b>8.512</b>	<b>9.716</b>	<b>-12%</b>

Despesas Administrativas e Gerais	nov-25	out-25	%T
Energia Elétrica	41.338	16.824	146%
Telefone e Internet	281	516	-46%
Combustíveis e Lubrificantes	86.561	67.724	28%
Conservação do Imobilizado	8.703	2.654	228%
Fretes e Carretos	920	-	100%
Manutenção de Sistemas e Softwares	768	768	0%
Despesas c/ Sindicatos e Associações	175	175	0%
Seguros	10.087	9.092	11%
Despesa c/Ração p/ Gado Bovino	-	95.285	-100%
Sementes	-	2.010	-100%
Despesas c/ Vacina e Medicamentos Veterinario	275	-	100%
Despesa c/ Coleta de Resíduos de Combustíveis	517	-	100%
Material de EPI	1.039	368	182%
Despesas c/ Maquinas e Equipamentos	67.070	56.268	19%
Veiculos/Maquinas e Equipamentos	7.667	-	100%
Despesas Diversas	322	2.589	-88%
Despesa c/Material de Limpeza	-	107	-100%
Despesa c/ Cartões	-	69	-100%
Despesas com Consulta medica	1.115	1.297	-14%
Despesas c/ Cantina	351	277	27%
Assessorias e Consultorias	1.500	5.500	-73%
Despesas c/ Corretivo de solo	-	62.222	-100%
Despesa c/ Certificação Digital	-	110	-100%
Despesas c/ Cartorio	44	-	100%
Honorários Advocatícios	19.791	24.591	-20%
Assistência em Segurança do Trabalho	1.092	1.712	-36%
Assistência Contábil e Fiscal	3.259	4.457	-27%
<b>Total</b>	<b>252.876</b>	<b>354.615</b>	<b>-29%</b>

## Receitas (Despesas) Financeiras

O resultado financeiro da Recuperanda apresentou saldo negativo de R\$ 259 reais no mês analisado, representando redução de 122% em relação ao mês anterior, decorrente, principalmente, da ausência de registros na rubrica *Receitas Diversas*, cujo saldo no período anterior era de aproximadamente R\$ 1 mil.

A Recuperanda não apresentou a justificativa da variação superior a 10% ocorrida nesse grupo da DRE.

Receitas (Despesas) Financeiras	nov-25	out-25	%T
IOF	259	250	4%
IOF sobre Aplicações Financeiras	-	5	-100%
Juros sobre Aplicações Financeiras	-	(7)	-100%
Receitas Diversas	-	(1.431)	-100%
<b>Total</b>	<b>259</b>	<b>(1.184)</b>	<b>-122%</b>

# REQUERIMENTOS RMA 11-2025

---

Tendo em vista todo o evidenciado, pugna pela intimação das Recuperandas para que apresentem:

## **CAROLINA RIBEIRO DA SILVA LTDA:**

- 1) Esclarecimentos técnicos acerca dos critérios adotados para o reconhecimento contábil dos tributos incidentes sobre vendas, classificados no grupo de Obrigações Fiscais, considerando que não houve registro de vendas no período analisado, nem nos meses anteriores;
- 2) Esclarecimentos sobre a ausência de faturamento no período, bem como os registros de PIS e COFINS incidentes sobre vendas referentes ao mês 11/2025.

## **CAROLINA RIBEIRO DA SILVA:**

- 1) Relatório auxiliar analítico de novembro/2025 com a individualização dos bens do ativo imobilizado e os respectivos valores contábeis devidamente conciliados.

# JUSTIFICATIVAS RMA 09-2025

---

Esta Auxiliar Técnica informa que as Recuperandas encaminharam, em 27/01/2025, justificativas relativas ao RMA de setembro/2025, bem como protocolou nos autos os respectivos documentos em 03/02/2025.

Após a análise da documentação apresentada, com vistas à regularização dos requerimentos constantes nos RMAs, foi elaborado levantamento das pendências identificadas, com a finalidade de subsidiar as respostas aos requerimentos e viabilizar sua inclusão no presente RMA. Para tanto, foram solicitados às Recuperandas, por meio de comunicação eletrônica encaminhada em 03/02/2025, esclarecimentos técnicos e documentação complementar referentes ao período compreendido entre setembro de 2025 e novembro de 2025. Todavia, até a presente data, não houve manifestação por parte das Recuperandas.

Por fim, esta Auxiliar Técnica informa que procedeu à análise da documentação encaminhada, abrangendo o período de setembro de 2025, cujas considerações técnicas seguem detalhadas a seguir:

a) Solicitado o envio dos extratos bancários referentes ao período em análise e aos períodos subsequentes, para possibilitar a conferência dos saldos com os valores registrados no balancete.

**Resposta:** *No que se refere ao envio dos extratos bancários referentes ao período em análise e aos períodos subsequentes, informe-se que a documentação pertinente se encontra anexa ao doc. 01.*

**Observação da Perícia:** A perícia técnica informa que a Recuperanda apresentou extratos bancários das instituições Sicoob e Unicred, referentes exclusivamente ao período de setembro de 2025, não tendo sido disponibilizados os extratos relativos aos períodos subsequentes. Ressalta-se que os extratos bancários deverão ser encaminhados mensalmente, juntamente com a documentação contábil correspondente ao respectivo período.

b) Apresentação do relatório auxiliar analítico de setembro/2025 com a individualização dos bens do ativo imobilizado e os respectivos valores contábeis.

**Resposta:** *Conforme detalhado por meio do balanço e do balancete, os bens encontram-se devidamente discriminados nos termos solicitados, consoante doc. 02.*

**Observação da Perícia:** Prejudicado. A perícia técnica esclarece que a solicitação do relatório analítico contendo a individualização dos bens do ativo imobilizado e seus respectivos valores contábeis não se confunde com a apresentação do balanço patrimonial, balancete ou razão contábil. Trata-se de um controle auxiliar financeiro, destinado a detalhar os elementos que compõem o saldo de cada grupo indicado no balancete, bem como as correspondentes depreciações. Ressalta-se que o relatório auxiliar analítico com a individualização dos bens do ativo imobilizado deve ser enviado mensalmente junto com as demais documentações solicitadas.

c) Apresentação de justificativa para a variação superior a 10% (dez por cento) verificada na Demonstração do Resultado do Exercício (DRE), no que se refere às receitas e despesas do grupo recuperando.

**Resposta:** *Informe-se que os esclarecimentos pertinentes encontram-se devidamente acostados aos autos, conforme nota explicativa de doc. 03.*

**Observação da Perícia:** As justificativas das variações da DRE devem ser enviadas mensalmente junto com as demais documentações solicitadas.

# CONCLUSÃO

Das análises dos registros contábeis consolidados foi verificado prejuízo líquido para o mês de novembro/2025, no montante de R\$ 298 mil. No resultado acumulado de janeiro a novembro de 2025, o lucro líquido é de R\$ 219 mil. Em que pese o resultado negativo e a ausência de receitas operacionais do Grupo Ribeiro no período analisado, observa-se que a empresa permanece em atividade e mantém seu quadro de funcionários.

Em 30/11/2025, o Patrimônio Líquido consolidado do grupo registra o saldo positivo de R\$ 16,7 milhões, indicando que os saldos do ativo são superiores aos do passivo.

Pelo exposto, a Administradora Judicial, em conjunto com a perícia contábil, apresenta o Relatório Mensal de Atividades da Recuperanda relativo ao mês de novembro/2025 e se coloca à disposição do Juízo, credores e Ministério Público para os esclarecimentos necessários.

Termos em que pede deferimento.

Nova Lima/MG, 06 de fevereiro de 2026

ROGESTON BORGES  
PEREIRA INOCENCIO  
DE  
PAULA:97146200663  
Assinado de forma digital por  
ROGESTON BORGES PEREIRA  
INOCENCIO DE  
PAULA:97146200663  
Dados: 2026.02.06 12:13:11  
-03'00'

**INOCÊNCIO DE PAULA SOCIEDADE DE ADVOGADOS**  
ROGESTON INOCÊNCIO DE PAULA  
OAB/MG 102.648

VICTOR MATHEUS  
SUDARIO  
DIAS:09290203676  
Assinado de forma digital por  
VICTOR MATHEUS SUDARIO  
DIAS:09290203676  
Dados: 2026.02.06 11:55:56 -03'00'

**RELEVANTE CONSULTORIA CONTÁBIL & EMPRESARIAL**  
VICTOR MATHEUS SUDÁRIO DIAS  
CRC MG 111.601/O-2  
CNPJ 7501