

**RECUPERAÇÃO
JUDICIAL**

PROCESSO Nº
6034866-95.2015.8.13.0024

**RELATÓRIO MENSAL
DAS ATIVIDADES DAS
RECUPERANDAS
DEZEMBRO/2021**

**CARVALHO E
FERREIRA ROUPAS
EIRELI.**



INOCÊNCIA DE PAULA
advocacia & consultoria jurídica



UNE ASSESSORIA
Contábil e Empresarial

Belo Horizonte (MG), 11 de março de 2022.

MM. Juíza da 1ª Vara Empresarial da Comarca de Belo Horizonte – MG

Em atendimento à norma inserta nas alíneas “a” e “c”, do artigo 22, da Lei 11.101/05, a Administradora Judicial, Inocêncio de Paula Sociedade de Advogados, aqui representada por seu sócio, Dr. Dídimio Inocêncio de Paula, auxiliado pela Perita nomeada judicialmente, Dra. Juliana Conrado Paschoal, vem, à presença de V.Exa., apresentar o Relatório Mensal de Atividades da Recuperanda relativo ao mês de **Dezembro/2021**, subsidiado nas informações contábeis, financeiras e econômicas da empresa Carvalho e Ferreira Roupas – EIRELI.

Necessário pontuar que as informações contábeis e financeiras analisadas no presente documento são de responsabilidade da Recuperanda, que responde pela sua veracidade e exatidão.

A Administradora Judicial se coloca à disposição para os esclarecimentos que se fizerem necessários.

Cordialmente,

INOCÊNCIO DE PAULA SOCIEDADE DE ADVOGADOS
Administradora Judicial
Dídimio Inocêncio de Paula
OAB/MG 26.226

SUMÁRIO

INTRODUÇÃO - PRINCIPAIS ATOS PROCESSUAIS.....	4
RESUMO DA EVOLUÇÃO PROCESSUAL	7
HISTÓRICO DA RECUPERANDA.....	8
ESTRUTURA SOCIETÁRIA	8
INFORMAÇÕES E ÍNDICES FINANCEIROS - CARVALHO E FERREIRA ROUPAS EIRELI.	10

No dia 19 de maio de 2015 a empresa Carvalho e Ferreira Roupas – Eireli (CNPJ: 24.059.107/0001-73), ajuizou pedido de Recuperação Judicial, distribuído sob o nº 6034866-95.2015.8.13.0024, perante a 1ª Vara Empresarial da Comarca de Belo Horizonte/MG.

O MM. Juiz proferiu decisão de ID nº 1798611, publicada no PJe dia 09/07/2015, por meio da qual foi deferido o processamento da Recuperação Judicial.

Em cumprimento à alínea “a”, inciso I, do art. 22 da Lei 11.101/2005, a Administradora Judicial encaminhou Circular aos Credores, informando o valor e classificação de seus respectivos créditos, nos termos relacionados pela Recuperanda na exordial.

O Plano de Recuperação Judicial foi apresentado pela Recuperanda aos IDs nº 2758428 a 2758628, em 08/09/2015.

O edital relativo ao §1º do art. 52, contendo a lista de credores apresentada pela Recuperanda foi disponibilizado no DJE de 25/09/2015 e publicado no dia 28/09/2015.

Em cumprimento à norma inserta no § 2º do art. 7º da Lei 11.101/05, a Administradora Judicial apresentou a Lista de Credores no dia 25/11/2015, acompanhada de notas explicativas acerca das divergências/habilitações apresentadas, conforme ID nº 4336106.

O edital, relativo ao art. 53, p. único, c/c art. 55, p. único, da Lei 11.101/05 foi disponibilizado no DJE de 19/05/2016.

O edital relativo ao §2º do art. 7º, contendo a lista de credores apresentada pela Administradora Judicial foi disponibilizado no DJE de 19/05/2016.

Foi disponibilizado no DJE de 20/07/2016 e publicado em 21/07/2016 o edital de convocação da Assembleia Geral de Credores Virtual agendada para os dias 12/08/2016 (em primeira convocação) e 19/08/2016 (em segunda convocação).

Em 12/08/2016 foi instalada a AGC em primeira convocação, ocasião em que o plenário da Assembleia votou pela suspensão da AGC instalada pelo prazo aproximado de 30 (trinta) dias, com retomada dos trabalhos em 14/09/2016.

Na data de 14/06/2016 foi realizada AGC em continuação a 1ª convocação instalada em 12/08/2016, na qual os credores aprovaram nova suspensão da AGC pelo prazo de aproximadamente 60 (sessenta) dias, com retomada dos trabalhos dia 10/11/2016.

Assim, em 10/11/2016 foi realizada AGC em continuação a 1ª convocação instalada em 12/08/2016, na qual foi aprovado pela maioria dos presentes que a referida AGC deveria ser, novamente, suspensa pelo prazo de aproximadamente 90 (noventa) dias, devendo os trabalhos serem retomados dia 14/02/2017.

Em 14/02/2017 foi realizada AGC em continuação a 1ª convocação instalada em 12/08/2016, na qual a proposta de encerramento da AGC para inclusão dos credores das empresas incorporadas não foi aprovada pela maioria dos presentes. Em sequência, a proposta da Recuperanda de modificação do Plano de Recuperação Judicial em relação a classe III (permanecendo as condições do PRJ quanto a classe I) foi aprovada por 60% dos créditos presentes em AGC.

Em 27/09/2017 esta Administradora Judicial consolidou o Quadro Geral de Credores da Recuperanda, colacionado aos autos sob o ID nº 30734150, o qual fora homologado pelo D. Juízo em 15/12/2017 ao ID nº 35242794.

Em 15/12/2017, foi proferida decisão (ID nº 35242794) homologando o PRJ aprovado em Assembleia Geral de Credores, concedendo a RJ à empresa.

Em 26/02/2018 foi disponibilizado no DJe e no dia 27/02/2018 publicado o Edital relativo ao art. 18 contendo o Quadro Geral de Credores Consolidado homologado pelo juízo da 1ª Vara Empresarial de Belo Horizonte.

A Recuperanda apresentou em 16/06/2020 Aditivo ao Plano de Recuperação Judicial acostado ao ID nº 120102158 dos autos.

Foi disponibilizado no DJE de 05/08/2020 e publicado em 06/08/2020 o edital de convocação da Assembleia Geral de Credores Virtual agendada para os dias 21/08/2020 (em primeira convocação) e 08/09/2020 (em segunda convocação).

Em 21/08/2020 foi realizada Assembleia Geral de Credores Virtual da Recuperanda Carvalho & Ferreira Roupas Ltda., em primeira convocação, na qual foi aprovado o aditivo ao PRJ apresentado nos autos por meio de IDs nº 120102158 a 120102176.

Em 23/09/2020, a MM. Juíza proferiu decisão (ID nº 757958242) homologando o aditivo ao PRJ aprovado em Assembleia Geral de Credores, mantendo a concessão da RJ à empresa.

A Recuperanda apresentou em 23/02/2021 novo Aditivo ao Plano de Recuperação Judicial, acostado ao ID nº 2437176542 dos autos.

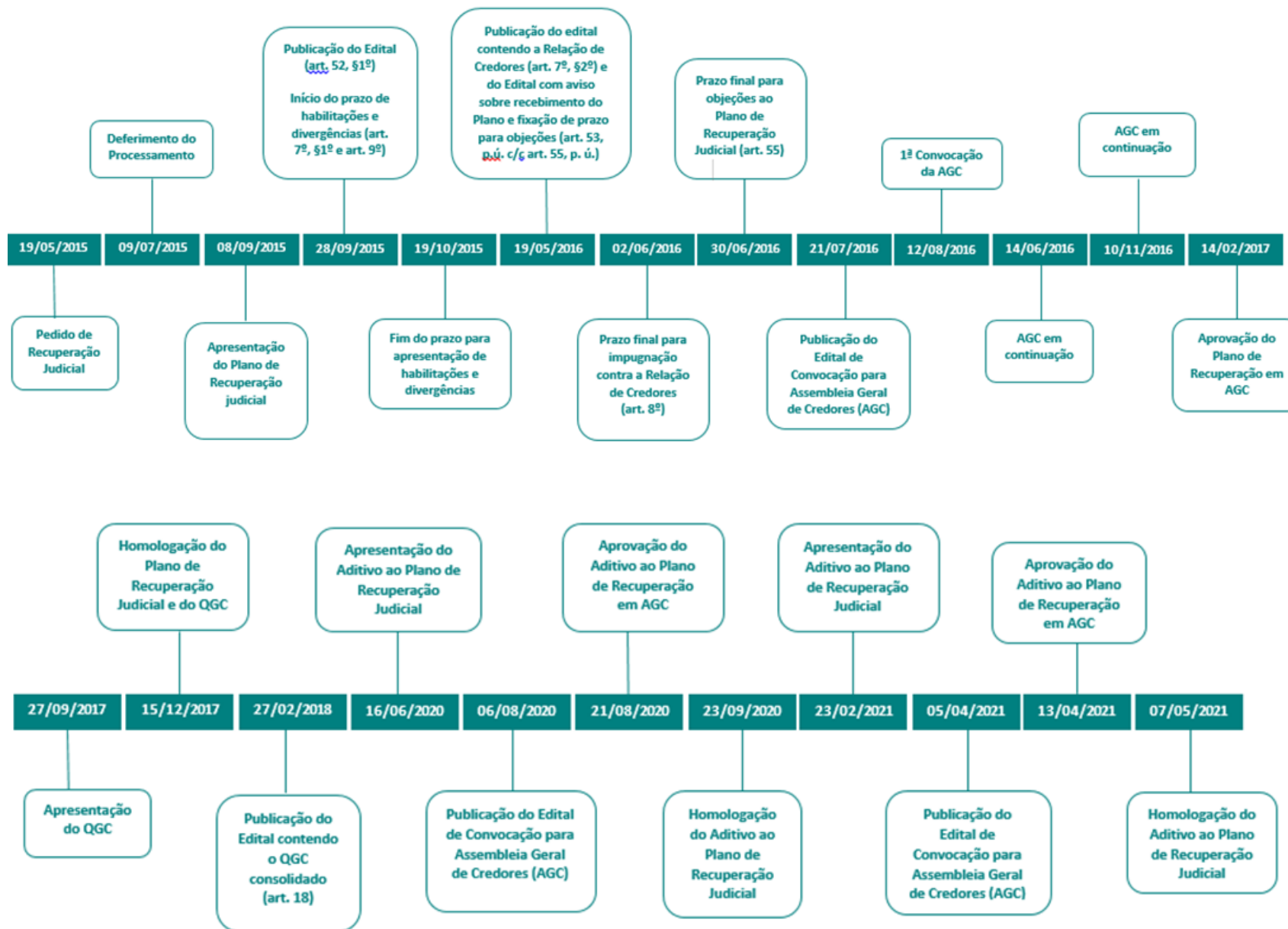
Foi disponibilizado no DJE de 05/04/2021 e publicado em 05/04/2021 o edital de convocação da Assembleia Geral de Credores Virtual agendada para os dias 13/04/2021 (em primeira convocação) e 26/04/2021 (em segunda convocação).

Em 13/04/2021 foi realizada Assembleia Geral de Credores Virtual da Recuperanda Carvalho & Ferreira Roupas Ltda., em primeira convocação, na qual foi aprovado o aditivo ao PRJ apresentado nos autos por meio de ID nº 2437176542.

A MM. Juíza, por meio de decisão de ID nº 3426481482, inserida em 07/05/2021, homologou o aditivo ao PRJ apresentado pela Recuperanda e aprovado na Assembleia Geral de Credores realizada no dia 13/04/2021.

Tendo em vista o decurso do biênio fiscalizatório previsto no art. 61 da Lei 11.101/2005, bem como o cumprimento pela Recuperanda de todas as obrigações estipuladas no PRJ, em sua manifestação de ID nº 5999432993, inserido em 27/09/2021, a Administradora Judicial requereu o encerramento da presente recuperação judicial. Ressalta-se que referido pedido se encontra pendente de decisão.

RESUMO DA EVOLUÇÃO PROCESSUAL



HISTÓRICO DA RECUPERANDA

A empresa Carvalho e Ferreira Roupas EIRELI (CARVALHO), através da marca "BARBARA BELA", iniciou suas atividades em 1988, tendo como atividade a confecção de vestuário para festas.

Em 2003, o câmbio do dólar chegou ao maior valor desde a criação do Plano Real (R\$ 3,65), favorecendo a exportação. Assim, entre 2003/2010, a Barbara Bela se consolidou no mercado nacional e internacional, com 120 pontos de venda no Brasil e 20 no exterior.

A partir de 2011, com o aquecimento do mercado de moda festa, novas marcas surgiram neste segmento, com preços baixos, qualidade do produto similar e ganhando força, e tomaram parcela do mercado de moda festa. Com isso, houve queda de 30% no faturamento bruto. Além disso, com o câmbio favorável e o acesso facilitados dos clientes ao mercado internacional, as compras pela internet de produtos da moda festa também causaram a diminuição da participação da marca Barbara Bela no mercado.

Diante da grande demanda, a estrutura da empresa cresceu, exigindo a contratação de profissionais especializados, com um salário acima da média do mercado, para garantir a qualidade dos produtos. Com a queda das vendas, a estrutura da empresa passou a ser onerosa, aumentando as dificuldades financeiras e a busca por empréstimos e financiamentos bancários foi necessária.

Diante da evolução e do agravamento da situação financeira da Empresa, foi proposta a Recuperação Judicial.

ESTRUTURA SOCIETÁRIA

Conforme a 10ª Alteração Contratual, registrada na JUCEMG em 26 de outubro de 2011, a quotista Stefânia Carvalho Mascarenhas Mendes, adquiriu 2 quotas da sócia Enedina Alves de Moura, passando a deter 100% do capital social, comprometendo-se a no prazo máximo de 180 dias, fazer a inclusão de um novo sócio, para a composição societária.

Na data de 18 maio de 2012, a Sra. Stefânia Carvalho Mascarenhas Mendes, transformou a sociedade limitada em Empresa Individual de Responsabilidade Limitada – EIRELLI, com capital social no valor de R\$ 63.000,00 (sessenta e três mil) integralizado com saldo da conta de participação de lucros acumulados.

A empresa passa a ter o nome empresarial de Carvalho e Ferreira Roupas - EIRELLI, com sede e domicílio na rua Jacutinga, nº 269, bairro Padre Eustáquio, Belo Horizonte/MG, Cep 30.730-430.

Tem como objeto a importação, exportação, indústria e comércio de artigos do vestuário em geral, complementos, acessórios e calçados, bem como a intermediação dos mesmos, tanto de fabricação própria como de terceiros.

A 12ª Alteração Contratual e última do referido Contrato Social ocorreu aos 26 de novembro de 2012, registrada na JUCEMG, sob o nº 4970558.

O objeto social continuou o mesmo. A empresa continua com sede e foro na cidade de Belo Horizonte, no Estado de Minas Gerais.

Data da constituição: 19 de setembro de 1988. Data do início das atividades: 19 de setembro de 1988.

Administração: A administração da empresa continua a ser exercida pela quotista Stefânia Carvalho Mascarenhas Mendes, cabendo a mesma a representação, judicial ou extrajudicial, bem como perante instituições financeiras e bancárias, fornecedores e clientes em geral, autarquias e demais repartições públicas, federais, estaduais e municipais, enfim, em quaisquer relações junto a terceiros.

Conforme 12ª alteração contratual, em 26 de novembro de 2012, inserida na petição inicial através do ID nº 1171883, segue composição patrimonial da CARVALHO:

Carvalho e Ferreira Roupas - EIRELLI

Sócios	Quant. cotas	%	Valor unitário	Total em R\$
Stefânia Carvalho Mascarenhas Mendes	63.000	100%	1,00	63.000,00
Total do Capital	63.000			63.000,00

INFORMAÇÕES E ÍNDICES FINANCEIROS - CARVALHO E FERREIRA ROUPAS EIRELI.

Apresentação do Balanço Patrimonial da CARVALHO E FERREIRA ROUPAS EIRELI em 31 de dezembro de 2021 comparativo ao mês anterior (não auditado):

ATIVO - R\$ MIL						PASSIVO - R\$ MIL					
	31/12/2021	V%	H%	30/11/2021	V%		31/12/2021	V%	H%	30/11/2021	V%
CIRCULANTE	2.587	89%	-9%	2.839	90%	CIRCULANTE	11.106	382%	1%	11.004	348%
Disponível	(93)	-3%	4%	(90)	-3%	Fornecedores	2.307	79%	6%	2.185	69%
Clientes	217	7%	-46%	400	13%	Empréstimos/ Financiamentos	597	21%	-2%	612	19%
Estoques	1.798	62%	-3%	1.856	59%	Obrigações Sociais/Trabalhistas	3.737	129%	0%	3.753	119%
Impostos e Contribuições a Recuperar	3	0%	0%	3	0%	Obrigações Tributárias	3.453	119%	0%	3.441	109%
Outros Ativos	663	23%	-1%	670	21%	Outras Contas a Pagar	22	1%	0%	22	1%
						Credores em Recuperação Judicial	991	34%	0%	991	31%
NÃO CIRCULANTE	319	11%	0%	319	10%	NÃO CIRCULANTE	631	22%	0%	631	20%
Investimentos	1	0%	0%	1	0%	Adiantamento para Futuro Aumento de Capital	597	21%	0%	597	19%
Imobilizado	857	29%	0%	857	27%	Parcelamentos Tributários	34	1%	0%	34	1%
Depreciação Acumulada	(544)	-19%	0%	(544)	-17%						
Intangível	5	0%	0%	5	0%	PATRIMÔNIO LÍQUIDO	(8.831)	-304%	4%	(8.477)	-268%
						Capital	136	5%	0%	136	4%
						Lucros (Prejuízos) Acumulados	(12.847)	-442%	0%	(12.847)	-407%
						Resultado do Período	(1.600)	-55%	28%	(1.247)	-39%
						Ajuste de Exercício Anterior	3.113	107%	0%	3.113	99%
						Reservas	2.367	81%	0%	2.367	75%
TOTAL DO ATIVO	2.906	100%	-8%	3.158	100%	TOTAL DO PASSIVO	2.906	100%	-8%	3.158	100%

Análise do Ativo

Através da análise do Balanço Patrimonial e Demonstração do Resultado do Exercício (não auditados) para a data-base de 31 de dezembro de 2021, verifica-se que a Recuperanda, possui estrutura de capitais formada principalmente pelo seu Ativo Circulante, que corresponde a 89% do total do Ativo da empresa.



Em 31 de dezembro de 2021, a conta de Clientes registra saldo de R\$ 217 mil, sendo 8% deste grupo do Ativo Circulante, estando líquido da Provisão para Créditos de Liquidação Duvidosa registrada pelo valor de R\$ 276 mil. Adicionalmente, há registro de saldos de desconto de duplicatas, cheques descontados e cheques em custódia que somados reduzem o Contas a Receber. Estas contas foram incorporadas da GM Comércio de Roupas em 2016 e não sofreram movimentação contábil. Sugere-se a Recuperanda avaliar a origem dessas contas e proceder aos ajustes contábeis, caso sejam necessários. A Recuperanda não apresentou a composição do saldo de Clientes por idade de vencimento dos recebíveis.

Em 31 de dezembro de 2021, a conta de Estoques representa 65% do saldo do Ativo Circulante e registra o saldo de R\$ 1.798 mil, composto por matéria-prima e materiais para revenda.



O Ativo Permanente registra o saldo de R\$ 319 mil, conforme abaixo apresentado:

ATIVO IMOBILIZADO - R\$	CUSTO	DEPRECIACÃO	SALDO LÍQUIDO
Investimentos	1	-	1
Bens em Opearção			
Instalações	44	(40)	5
Máquinas, Aparelhos e Equipamentos	160	(142)	19
Computadores e periféricos	4	(2)	2
Móveis e utensílios	89	(66)	22
Veículos	29	(29)	-
Benfeitorias em propriedade de terceiros	531	(261)	270
	857	(539)	318
Intangível			
Softwares e sistemas	5	(5)	-
TOTAL ATIVO IMOBILIZADO	863	(544)	319

A principal variação ocorrida no período em análise foi no Contas a Receber com a redução proporcionada principalmente pelo faturamento mensal.

Análise do Passivo

O Passivo da Recuperanda é composto por: obrigações a curto prazo representadas pelo Passivo Circulante em R\$ 11.106 mil; obrigações a longo prazo que somam R\$ 631 mil; o Patrimônio Líquido apresenta-se com passivo a descoberto no valor de R\$ 8.831 mil, o que significa dizer que, a soma dos saldos das contas do passivo, apresenta-se maior que a soma dos saldos das contas do ativo.



Em 31 de dezembro de 2021, o Passivo Circulante é composto pelos Fornecedores em R\$ 2.307 mil, 20% do Passivo total. O saldo contábil das Obrigações Trabalhistas é de R\$ 3.737 mil, sendo a principal a rubrica INSS a Recolher. A Recuperanda não apresentou a relação de empregados para o mês corrente.

A conta de Empréstimos e Financiamentos registra o saldo de R\$ 597 mil.

As Obrigações Tributárias registram o saldo de R\$ 3.453 mil no curto prazo, constituídas principalmente pela rubrica Pis, Cofins e CSLL retidos – Art. 30 Lei 10.833/03 e o saldo de R\$ 34 mil no longo prazo, como Parcelamentos Tributários.

A Administradora Judicial, em 27/09/2017 consolidou o Quadro Geral de Credores da Recuperanda, colacionado aos autos sob o ID nº 30734150.

Solicita-se a Recuperanda ajustar os registros contábeis em linha com o Quadro Geral de Credores.

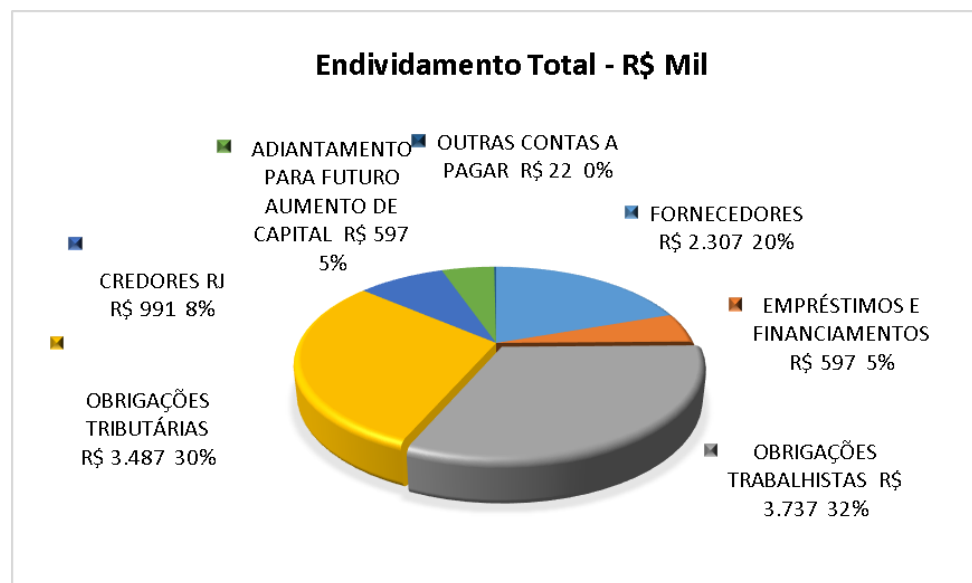
O Passivo Não Circulante é composto principalmente pelo saldo incorporado da HGRS Roupas referente ao Adiantamento para Futuro do Aumento de Capital no valor de R\$ 597 mil.

O Patrimônio Líquido da Recuperanda registra saldo negativo e demonstra que o passivo está a descoberto no valor de R\$ 8.831 mil, impactado por: Prejuízos Acumulados de R\$ 12.847 mil, Resultado do Exercício (prejuízo) de R\$ 1.600 mil, Ajuste de Exercício Anterior em R\$ 3.113 mil e Reservas de R\$ 2.367 mil. O Capital Social é de R\$ 136 mil. O passivo a descoberto significa que a soma dos saldos das contas do passivo, apresenta-se maior que a soma dos saldos das contas do ativo.

Não ocorreram variações significativas nos saldos do Passivo no período em análise.

ENDIVIDAMENTO TOTAL

O Endividamento total da Recuperanda é composto principalmente em 32% por Obrigações Sociais/ Trabalhistas, em 30% pelas Obrigações Tributárias, seguido de 20% pelo saldo de Fornecedores, 5% de Empréstimos e Financiamentos e 13% por outras obrigações.



Análise do Resultado do Exercício

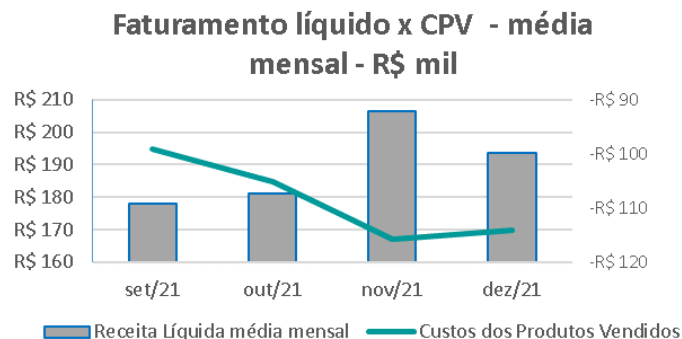
Apresentação da Demonstração do Resultado do Exercício da CARVALHO E FERREIRA ROUPAS EIRELI em 31 de dezembro de 2021 comparativo ao mês anterior (*não auditado*):

Demonstração do Resultado - R\$ MIL										
	Resultado Mensal					Resultado Acumulado				
	31/12/2021	V%	H%	30/11/2021	V%	31/12/2021	V%	H%	31/12/2020	V%
RECEITA OPERACIONAL BRUTA										
Receita de vendas	130	100%	-79%	623	100%	3.291	100%	7%	3.088	100%
Total Receitas Brutas	130	100%	-79%	623	100%	3.291	100%	7%	3.088	100%
Deduções da Receita Bruta	(78)	-60%	-53%	(165)	-26%	(968)	-29%	40%	(692)	-22%
Deduções da Receita	(78)	-60%	-53%	(165)	-26%	(968)	-29%	40%	(692)	-22%
RECEITA OPERACIONAL LÍQUIDA	52	40%	-89%	458	74%	2.323	71%	-3%	2.396	78%
Custos das Mercadorias Vendidas	(97)	-75%	-56%	(222)	-36%	(1.370)	-42%	-5%	(1.445)	-47%
LUCRO OPERACIONAL	(45)	-34%	-119%	237	38%	953	29%	0%	951	31%
Custos e despesas operacionais sobre receita líquida	775%			118%		167%			145%	
DESPESAS OPERACIONAIS										
Administrativas e gerais	(308)	-237%	-3%	(319)	385%	(2.503)	-76%	23%	(2.035)	-66%
Outras (despesas) receitas operacionais líquidas	-	0%	0%	-	0%	(9)	0%	-717%	1	0%
Total Despesas Operacionais	(308)	-237%	-3%	(319)	385%	(2.512)	-76%	24%	(2.033)	-66%
LUCRO ANTES DO RESULTADO FINANCEIRO	(353)	-272%	329%	(82)	99%	(1.559)	-47%	44%	(1.082)	-35%
Receita financeira	-	0%	0%	-	0%	0	0%	-90%	4	0%
Despesa financeira	(1)	-1%	22%	(1)	1%	(41)	-1%	-81%	(221)	-7%
LUCRO (PREJUÍZO) ANTES DA CSLL E IRPJ	(353)	-272%	327%	(83)	100%	(1.600)	-49%	23%	(1.299)	-42%
Provisão para Contribuição Social e IRPJ	-	0%	0%	-	0%	-	0%	0%	-	0%
LUCRO (PREJUÍZO) LÍQUIDO DO PERÍODO	(353)	-272%	327%	(83)	100%	(1.600)	-49%	23%	(1.299)	-42%

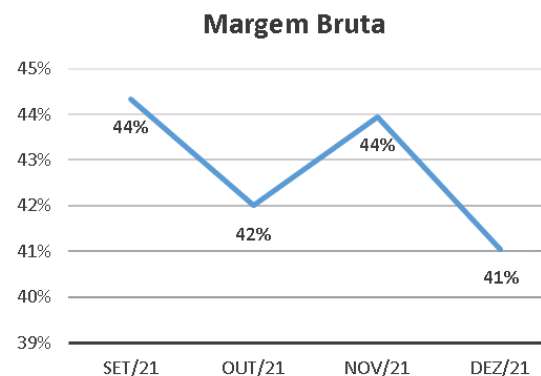
O Resultado em 31 de dezembro de 2021 apurou prejuízo líquido de R\$ 353 mil, contra o prejuízo líquido de R\$ 83 mil no mês anterior. O Resultado acumulado do exercício apurou prejuízo líquido de R\$ 1.600 mil. Os custos e despesas operacionais comprometeram em 775% da receita líquida do mês em análise (118% do mês anterior). As justificativas das variações nas contas de Resultado não foram apresentadas pela Recuperanda, já solicitadas através de diversos e-mails pela Administração Judicial.

EVOLUÇÃO DAS CONTAS DE RESULTADO

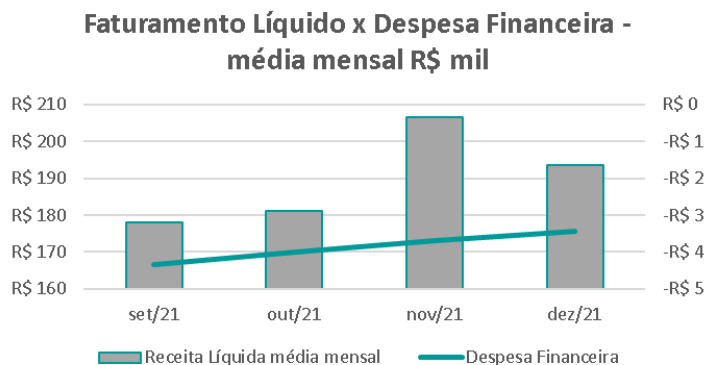
Observa-se evolução no faturamento líquido em linha com a evolução do custo do produto vendido:



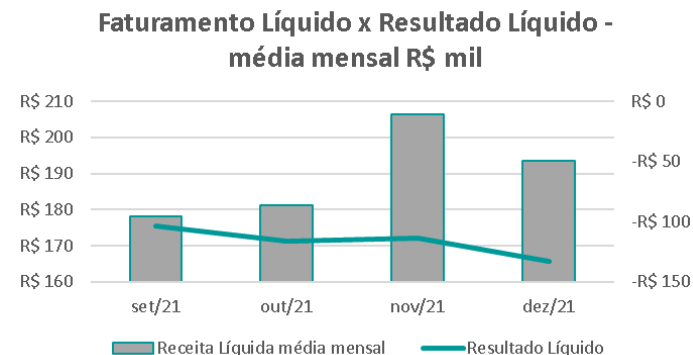
A evolução da margem bruta demonstra que a Recuperanda vem praticando preços de vendas superiores aos custos, sem margem negativa:



Nota-se que as despesas financeiras apresentam pequenas oscilações quando comparadas ao faturamento:

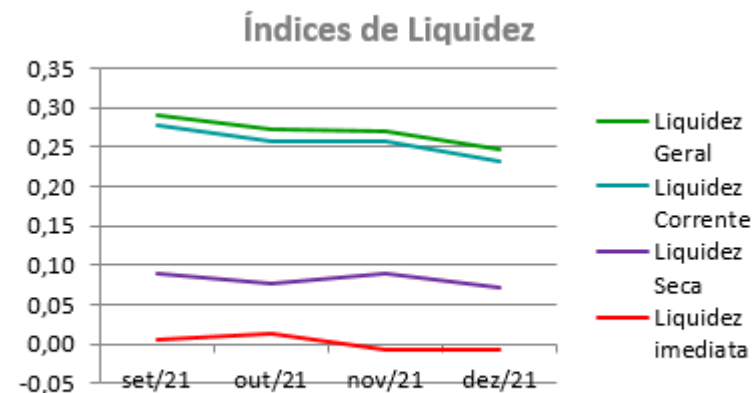


As variações no resultado líquido vêm acompanhando as oscilações da receita líquida:



Índices de Liquidez

ÍNDICES PARA ANÁLISE FINANCEIRA	set/21	out/21	nov/21	dez/21
Liquidez Geral	0,29	0,27	0,27	0,25
Liquidez Corrente	0,28	0,26	0,26	0,23
Liquidez Seca	0,09	0,08	0,09	0,07
Liquidez imediata	0,01	0,01	-0,01	-0,01



Liquidez geral – Indica a capacidade de pagamento de obrigações de curto e longo prazo, com recursos ativos também de curto e longo prazo, não sendo considerados os ativos fixos. O índice inferior a R\$ 1,00, demonstra que a empresa não se encontra em condições favoráveis, uma vez que, não possui recursos suficientes para liquidar suas obrigações.

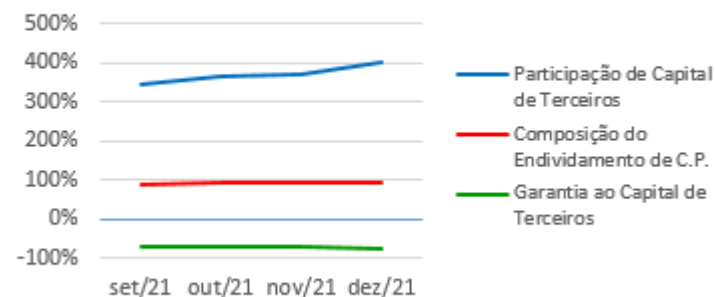
Liquidez corrente – Indica a disponibilidade de recursos de curto prazo para pagamentos de dívidas também de curto prazo. O índice inferior a R\$ 1,00, demonstra que a Recuperanda se encontra em condição desfavorável, não havendo uma margem de segurança com seus recursos de curto prazo para liquidar suas obrigações também de curto prazo.

Liquidez seca - Índice que é, ainda, mais conservador por excluir, do ativo circulante, os estoques. Tomam-se como base os itens monetários e que possuem prazo certo de recebimento para medir a situação financeira da empresa. O índice inferior a R\$ 1,00, demonstra que a Recuperanda necessita melhorar sua capacidade de geração de caixa para honrar com suas obrigações de curto prazo, sem necessitar captar recursos de terceiros.

Liquidez imediata - Índice considera apenas caixa, saldos bancários e aplicações financeiras de liquidez imediata para quitar as obrigações de curto prazo. A Recuperanda apresenta este índice baixo, não havendo disponibilidade suficiente para quitar a cada R\$ 1,00 de dívida. Para efeito de análise, trata-se de um índice sem muito realce, uma vez que as obrigações vencem em datas variadas, embora de curto prazo (1 a 360 dias).

Indicadores de Estrutura de Capital

ÍNDICES DE ENDIVIDAMENTO	set/21	out/21	nov/21	dez/21
Participação de Capital de Terceiros	345%	367%	368%	404%
Composição do Endividamento de C.P.	95%	95%	95%	95%
Garantia ao Capital de Terceiros	-71%	-73%	-73%	-75%

Indicadores de Estrutura de Capital

Participação de Capital de Terceiros - Indica qual a “dependência” dos negócios em relação a recursos de terceiros (bancos, fornecedores, recursos trabalhistas, tributários, etc.). Uma participação próxima a 100% denota extrema dependência de capital de terceiros para a geração de lucros. O ideal é que esta participação seja igual ou inferior a 60%.

Composição do Endividamento de CP – Indica a representatividade das obrigações de curto prazo em relação às obrigações totais da Recuperanda.

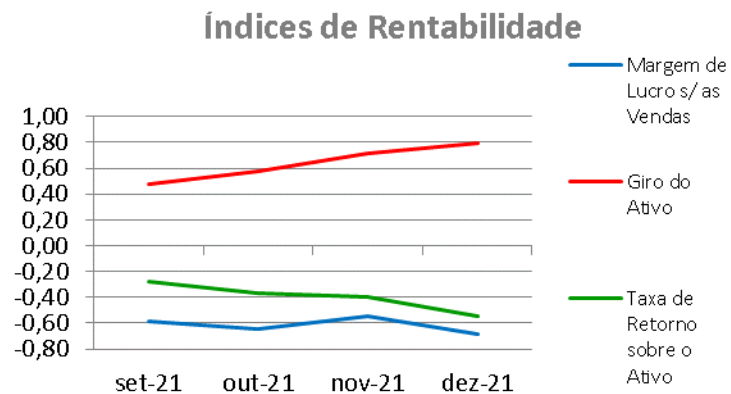
Garantia ao Capital de Terceiros – Indica a proporção entre o Capital Próprio e o Capital de Terceiros, ou seja, demonstra a política de obtenção e aplicação de recursos adotada pela empresa. O resultado indica o comportamento do patrimônio líquido (recursos próprios) em relação ao capital de terceiros.

ANÁLISE ECONÔMICA

Os índices econômicos mostram qual a rentabilidade dos capitais investidos, ou seja, quanto rendeu os investimentos, identificando o grau de êxito econômico da empresa.

Índices de Rentabilidade

Índices de Rentabilidade	set-21	out-21	nov-21	dez-21
Margem de Lucro s/ as Vendas	-0,58	-0,64	-0,55	-0,69
Giro do Ativo	0,48	0,58	0,72	0,80
Taxa de Retorno sobre o Ativo	-0,28	-0,37	-0,39	-0,55



Margem de lucro sobre vendas (Rentabilidade líquida das vendas) - Indica quanto à empresa obtém de lucro, para cada 100 unidades monetárias vendidas. O resultado superior ou igual a 1 indica que a Recuperanda vem operando seu faturamento com margem de lucro positiva. O resultado inferior a 1 indica uma condição desfavorável, uma vez que, a margem de vendas praticada não é suficiente para cobrir suas atividades operacionais.

Giro do ativo - Indica o volume de vendas praticado pela empresa em relação ao capital total investido, ou seja, mensura a eficiência na utilização do ativo para a geração de receitas. Mostra quantas vezes o ativo girou no período. Geralmente, o valor do giro do ativo pode variar entre zero e infinito. Entretanto, valores entre 0,5 a 5 são mais comuns, resultados inferiores a esse intervalo, mostra o baixo giro do ativo.

Taxa de Retorno sobre o Ativo - Representa o retorno que o ativo total investido oferece. É a relação entre a quantidade de dinheiro ganho (ou perdido) como resultado de um investimento e a quantidade de dinheiro investido. O resultado superior ou igual a 1 indica que a Recuperanda vem conseguindo obter retorno superior ou igual ao total investido.

ANÁLISE DINÂMICA

Em consonância com as Demonstrações Contábeis apresentadas pela Recuperanda em 31 de dezembro de 2021, demonstram-se abaixo, os números apurados dos valores de Necessidade de Capital de Giro –NCG, Capital de giro – CDG e Tesouraria – T, através da utilização das seguintes equações:

$NCG - \text{Necessidade de capital de giro} = \text{Ativo Operacional} - \text{Passivo Operacional}$

$CDG - \text{Capital de Giro} = \text{Passivo Não Circulante} - \text{Ativo Não Circulante}$

$T - \text{Tesouraria} = \text{Ativo Financeiro} - \text{Passivo Financeiro}$

Graficamente, a situação financeira é a seguinte:

R\$ mil	30/11/2021	31/12/2021	30/11/2021	31/12/2021
CDG				
Ativo não circulante	319	319		
Passivo não circulante	(7.846)	(8.199)		
	(8.166)	(8.519)	(-)	(-)
NCG				
Ativo operacional	2.929	2.681		
Passivo operacional	10.392	10.509		
	(7.463)	(7.828)	(-)	(-)
T				
Ativo financeiro	(90)	(93)		
Passivo financeiro	612	597		
	(702)	(691)	(-)	(-)

TIPOS DE ESTRUTURAS E SITUAÇÃO FINANCEIRA				
TIPO	CDG	NCG	T	SITUAÇÃO
I	(+)	(-)	(+)	EXCELENTE
II	(+)	(+)	(+)	SÓLIDA
III	(+)	(+)	(-)	INSATISFATÓRIA
IV	(-)	(-)	(+)	ALTO RISCO
V	(-)	(-)	(-)	MUITO RUIM
VI	(-)	(+)	(-)	PÉSSIMA

Baseado nos números apresentados verifica-se que a Recuperanda, apresenta-se no mês atual em “efeito de tesoura” que ocorre quando a empresa financia a maior parte da NCG através de créditos de curto prazo. Nesse caso, o Saldo de Tesouraria (T) se apresenta negativo.

Verificou-se que o capital de giro, foi insuficiente para financiar a Necessidade de Capital de Giro, assim o saldo de Tesouraria apresentou-se negativo. Essa condição indica que a empresa está financiando seus investimentos de longo prazo com fundos de curto prazo e fontes operacionais, aumentando, portanto, seu comprometimento de honrar seus compromissos.

Conclusão

Das análises dos registros contábeis da Recuperanda foi verificado prejuízo líquido mensal de R\$ 353 mil em 31 de dezembro de 2021. Já no acumulado para o mesmo período foi registrado prejuízo líquido de R\$ 1.600 mil.

Os principais componentes do endividamento são as Obrigações Trabalhistas que registra o saldo de R\$ 3.737 mil e as Obrigações Tributárias com o saldo de R\$ 3.487 mil e juntas representam 62% do endividamento total.

O Patrimônio Líquido registra saldo negativo de R\$ 8.831 mil e ocasiona o Passivo a Descoberto, o que significa dizer que a soma das contas do Passivo é maior que a soma das contas do Ativo.

Diante de tudo quanto foi aqui exposto, coloco-me à vossa inteira disposição para outros esclarecimentos julgados pertinentes.

INOCÊNCIO DE PAULA SOCIEDADE DE ADVOGADOS

Administradora Judicial
Dídimo Inocêncio de Paula
OAB/MG 26.226

UNE ACESSORIA CONTÁBIL E EMPRESARIAL

Perita Judicial Contábil – CNPC: 1169
Juliana Conrado Paschoal
Contadora – CRC MG-093.914/O-2