

**RECUPERAÇÃO  
JUDICIAL**

PROCESSO Nº  
6034866-95.2015.8.13.0024

**RELATÓRIO MENSAL  
DAS ATIVIDADES DAS  
RECUPERANDAS  
ABRIL/2022**

**CARVALHO E  
ERREIRA ROUPAS  
EIRELI.**



**INOCÊNCIO DE PAULA**  
advocacia & consultoria jurídica



**UNE ASSESSORIA**  
Contábil e Empresarial

Belo Horizonte (MG), 30 de agosto de 2022.

MM. Juíza da 1ª Vara Empresarial da Comarca de Belo Horizonte – MG

Em atendimento à norma inserta nas alíneas “a” e “c”, do artigo 22, da Lei 11.101/05, a Administradora Judicial, Inocência de Paula Sociedade de Advogados, aqui representada por seu sócio, Dr. Dídimio Inocência de Paula, auxiliado pela Perita nomeada judicialmente, Dra. Juliana Conrado Paschoal, vem, à presença de V.Exa., apresentar o Relatório Mensal de Atividades da Recuperanda relativo ao mês de **Abri/2022**, subsidiado nas informações contábeis, financeiras e econômicas da empresa Carvalho e Ferreira Roupas – EIRELI.

Necessário pontuar que as informações contábeis e financeiras analisadas no presente documento são de responsabilidade da Recuperanda, que responde pela sua veracidade e exatidão.

A Administradora Judicial se coloca à disposição para os esclarecimentos que se fizerem necessários.

Cordialmente,

**INOCÊNCIA DE PAULA SOCIEDADE DE ADVOGADOS**  
**Administradora Judicial**  
**Dídimio Inocência de Paula**  
**OAB/MG 26.226**

## SUMÁRIO

INTRODUÇÃO - RESUMO DA EVOLUÇÃO PROCESSUAL .....	4
HISTÓRICO DAS RECUPERANDAS.....	8
ESTRUTURA SOCIETÁRIA .....	8
INFORMAÇÕES E ÍNDICES FINANCEIROS - CARVALHO E FERREIRA ROUPAS EIRELI. ....	10

No dia 19 de maio de 2015 a empresa Carvalho e Ferreira Roupas – Eireli (CNPJ: 24.059.107/0001-73), ajuizou pedido de Recuperação Judicial, distribuído sob o nº 6034866-95.2015.8.13.0024, perante a 1ª Vara Empresarial da Comarca de Belo Horizonte/MG.

O MM. Juiz proferiu decisão de ID nº 1798611, publicada no PJe dia 09/07/2015, por meio da qual foi deferido o processamento da Recuperação Judicial.

Em cumprimento à alínea “a”, inciso I, do art. 22 da Lei 11.101/2005, a Administradora Judicial encaminhou Circular aos Credores, informando o valor e classificação de seus respectivos créditos, nos termos relacionados pela Recuperanda na exordial.

O Plano de Recuperação Judicial foi apresentado pela Recuperanda aos IDs nº 2758428 a 2758628, em 08/09/2015.

O edital relativo ao §1º do art. 52, contendo a lista de credores apresentada pela Recuperanda foi disponibilizado no DJE de 25/09/2015 e publicado no dia 28/09/2015.

Em cumprimento à norma inserta no § 2º do art. 7º da Lei 11.101/05, a Administradora Judicial apresentou a Lista de Credores no dia 25/11/2015, acompanhada de notas explicativas acerca das divergências/habilitações apresentadas, conforme ID nº 4336106.

O edital, relativo ao art. 53, p. único, c/c art. 55, p. único, da Lei 11.101/05 foi disponibilizado no DJE de 19/05/2016.

O edital relativo ao §2º do art. 7º, contendo a lista de credores apresentada pela Administradora Judicial foi disponibilizado no DJE de 19/05/2016.

Foi disponibilizado no DJE de 20/07/2016 e publicado em 21/07/2016 o edital de convocação da Assembleia Geral de Credores Virtual agendada para os dias 12/08/2016 (em primeira convocação) e 19/08/2016 (em segunda convocação).

Em 12/08/2016 foi instalada a AGC em primeira convocação, ocasião em que o plenário da Assembleia votou pela suspensão da AGC instalada pelo prazo aproximado de 30 (trinta) dias, com retomada dos trabalhos em 14/09/2016.

Na data de 14/06/2016 foi realizada AGC em continuação a 1ª convocação instalada em 12/08/2016, na qual os credores aprovaram nova suspensão da AGC pelo prazo de aproximadamente 60 (sessenta) dias, com retomada dos trabalhos dia 10/11/2016.

Assim, em 10/11/2016 foi realizada AGC em continuação a 1ª convocação instalada em 12/08/2016, na qual foi aprovado pela maioria dos presentes que a referida AGC deveria ser, novamente, suspensa pelo prazo de aproximadamente 90 (noventa) dias, devendo os trabalhos serem retomados dia 14/02/2017.

Em 14/02/2017 foi realizada AGC em continuação a 1ª convocação instalada em 12/08/2016, na qual a proposta de encerramento da AGC para inclusão dos credores das empresas incorporadas não foi aprovada pela maioria dos presentes. Em sequência, a proposta da Recuperanda de modificação do Plano de Recuperação Judicial em relação a classe III (permanecendo as condições do PRJ quanto a classe I) foi aprovada por 60% dos créditos presentes em AGC.

Em 27/09/2017 esta Administradora Judicial consolidou o Quadro Geral de Credores da Recuperanda, colacionado aos autos sob o ID nº 30734150, o qual fora homologado pelo D. Juízo em 15/12/2017 ao ID nº 35242794.

Em 15/12/2017, foi proferida decisão (ID nº 35242794) homologando o PRJ aprovado em Assembleia Geral de Credores, concedendo a RJ à empresa.

Em 26/02/2018 foi disponibilizado no DJe e no dia 27/02/2018 publicado o Edital relativo ao art. 18 contendo o Quadro Geral de Credores Consolidado homologado pelo juízo da 1ª Vara Empresarial de Belo Horizonte.

A Recuperanda apresentou em 16/06/2020 Aditivo ao Plano de Recuperação Judicial acostado ao ID nº 120102158 dos autos.

Foi disponibilizado no DJE de 05/08/2020 e publicado em 06/08/2020 o edital de convocação da Assembleia Geral de Credores Virtual agendada para os dias 21/08/2020 (em primeira convocação) e 08/09/2020 (em segunda convocação).

Em 21/08/2020 foi realizada Assembleia Geral de Credores Virtual da Recuperanda Carvalho & Ferreira Roupas Ltda., em primeira convocação, na qual foi aprovado o aditivo ao PRJ apresentado nos autos por meio de IDs nº 120102158 a 120102176.

Em 23/09/2020, a MM. Juíza proferiu decisão (ID nº 757958242) homologando o aditivo ao PRJ aprovado em Assembleia Geral de Credores, mantendo a concessão da RJ à empresa.

A Recuperanda apresentou em 23/02/2021 novo Aditivo ao Plano de Recuperação Judicial, acostado ao ID nº 2437176542 dos autos.

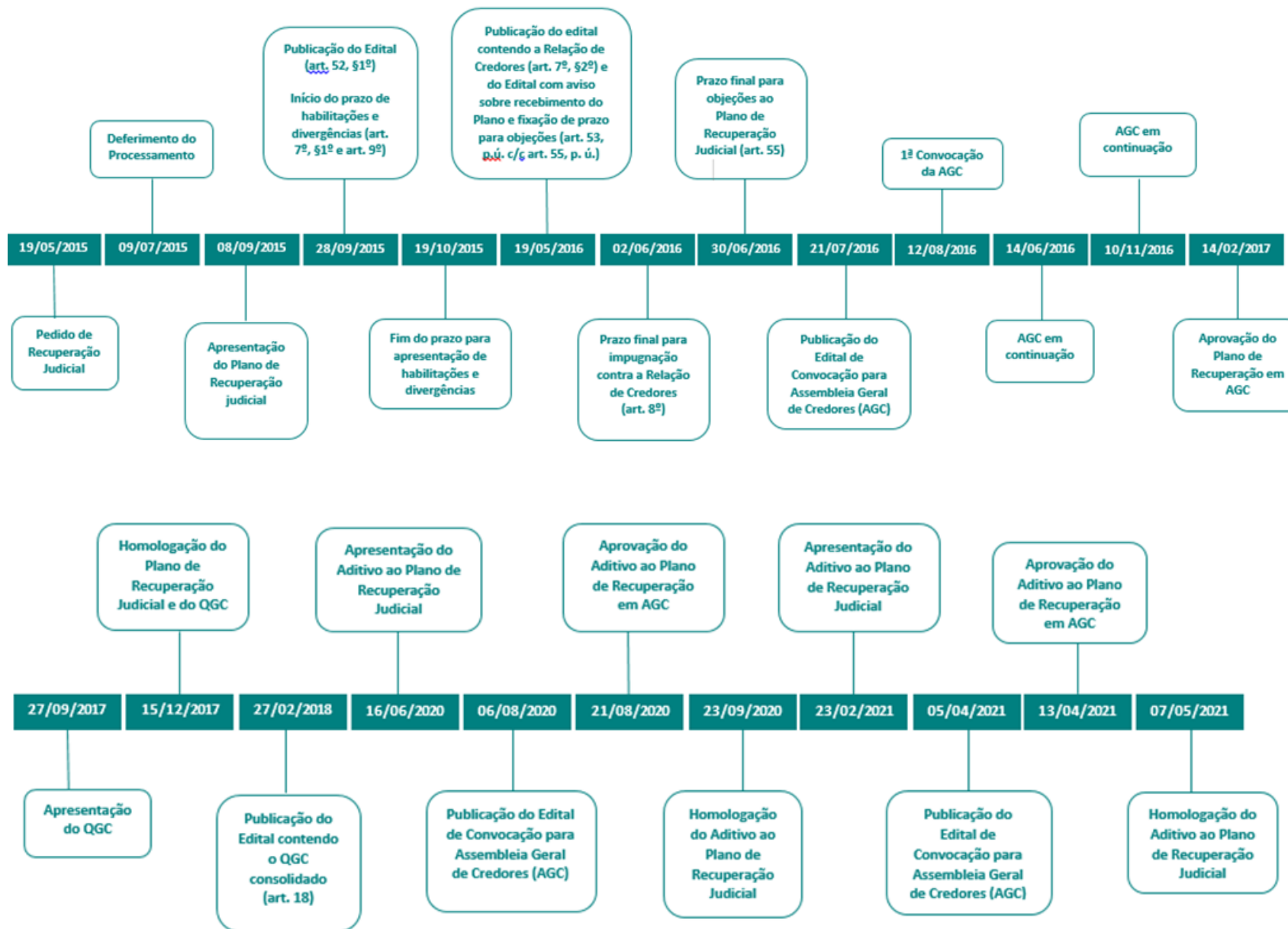
Foi disponibilizado no DJE de 05/04/2021 e publicado em 05/04/2021 o edital de convocação da Assembleia Geral de Credores Virtual agendada para os dias 13/04/2021 (em primeira convocação) e 26/04/2021 (em segunda convocação).

Em 13/04/2021 foi realizada Assembleia Geral de Credores Virtual da Recuperanda Carvalho & Ferreira Roupas Ltda., em primeira convocação, na qual foi aprovado o aditivo ao PRJ apresentado nos autos por meio de ID nº 2437176542.

A MM. Juíza, por meio de decisão de ID nº 3426481482, inserida em 07/05/2021, homologou o aditivo ao PRJ apresentado pela Recuperanda e aprovado na Assembleia Geral de Credores realizada no dia 13/04/2021.

Tendo em vista o decurso do biênio fiscalizatório previsto no art. 61 da Lei 11.101/2005, bem como o cumprimento pela Recuperanda de todas as obrigações estipuladas no PRJ, a Administradora Judicial requereu o encerramento da presente recuperação judicial. Ressalta-se que referido pedido se encontra pendente de análise.

# RESUMO DA EVOLUÇÃO PROCESSUAL



## HISTÓRICO DA RECUPERANDA

A empresa Carvalho e Ferreira Roupas EIRELI (CARVALHO), através da marca "BARBARA BELA", iniciou suas atividades em 1988, tendo como atividade a confecção de vestuário para festas.

Em 2003, o câmbio do dólar chegou ao maior valor desde a criação do Plano Real (R\$ 3,65), favorecendo a exportação. Assim, entre 2003/2010, a Barbara Bela se consolidou no mercado nacional e internacional, com 120 pontos de venda no Brasil e 20 no exterior.

A partir de 2011, com o aquecimento do mercado de moda festa, novas marcas surgiram neste segmento, com preços baixos, qualidade do produto similar e ganhando força, e tomaram parcela do mercado de moda festa. Com isso, houve queda de 30% no faturamento bruto. Além disso, com o câmbio favorável e o acesso facilitados dos clientes ao mercado internacional, as compras pela internet de produtos da moda festa também causaram a diminuição da participação da marca Barbara Bela no mercado.

Diante da grande demanda, a estrutura da empresa cresceu, exigindo a contratação de profissionais especializados, com um salário acima da média do mercado, para garantir a qualidade dos produtos. Com a queda das vendas, a estrutura da empresa passou a ser onerosa, aumentando as dificuldades financeiras e a busca por empréstimos e financiamentos bancários foi necessária.

Diante da evolução e do agravamento da situação financeira da Empresa, foi proposta a Recuperação Judicial.

## ESTRUTURA SOCIETÁRIA

Conforme a 10ª Alteração Contratual, registrada na JUCEMG em 26 de outubro de 2011, a quotista Stefânia Carvalho Mascarenhas Mendes, adquiriu 2 quotas da sócia Enedina Alves de Moura, passando a deter 100% do capital social, comprometendo-se a no prazo máximo de 180 dias, fazer a inclusão de um novo sócio, para a composição societária.

Na data de 18 maio de 2012, a Sra. Stefânia Carvalho Mascarenhas Mendes, transformou a sociedade limitada em Empresa Individual de Responsabilidade Limitada – EIRELLI, com capital social no valor de R\$ 63.000,00 (sessenta e três mil) integralizado com saldo da conta de participação de lucros acumulados.



A empresa passa a ter o nome empresarial de Carvalho e Ferreira Roupas - EIRELLI, com sede e domicílio na rua Jacutinga, nº 269, bairro Padre Eustáquio, Belo Horizonte/MG, Cep 30.730-430.

Tem como objeto a importação, exportação, indústria e comércio de artigos do vestuário em geral, complementos, acessórios e calçados, bem como a intermediação dos mesmos, tanto de fabricação própria como de terceiros.

A 12ª Alteração Contratual e última do referido Contrato Social ocorreu aos 26 de novembro de 2012, registrada na JUCEMG, sob o nº 4970558.

O objeto social continuou o mesmo. A empresa continua com sede e foro na cidade de Belo Horizonte, no Estado de Minas Gerais.

Data da constituição: 19 de setembro de 1988. Data do início das atividades: 19 de setembro de 1988.

Administração: A administração da empresa continua a ser exercida pela quotista Stefânia Carvalho Mascarenhas Mendes, cabendo a mesma a representação, judicial ou extrajudicial, bem como perante instituições financeiras e bancárias, fornecedores e clientes em geral, autarquias e demais repartições públicas, federais, estaduais e municipais, enfim, em quaisquer relações junto a terceiros.

Conforme 12ª alteração contratual, em 26 de novembro de 2012, inserida na petição inicial através do ID nº 1171883, segue composição patrimonial da CARVALHO:

**Carvalho e Ferreira Roupas - EIRELLI**

<b>Sócios</b>	<b>Quant. cotas</b>	<b>%</b>	<b>Valor unitário</b>	<b>Total em R\$</b>
Stefânia Carvalho Mascarenhas Mendes	63.000	100%	1,00	63.000,00
Total do Capital	63.000			63.000,00

# INFORMAÇÕES E ÍNDICES FINANCEIROS - CARVALHO E FERREIRA ROUPAS EIRELI.

Apresentação do Balanço Patrimonial da CARVALHO E FERREIRA ROUPAS EIRELI em 30 de abril de 2022 comparativo ao mês anterior (*não auditado*):

ATIVO - R\$ MIL						PASSIVO - R\$ MIL					
	30/04/2022	V%	H%	31/03/2022	V%		30/04/2022	V%	H%	31/03/2022	V%
<b>CIRCULANTE</b>	<b>2.742</b>	<b>88%</b>	<b>5%</b>	<b>2.610</b>	<b>88%</b>	<b>CIRCULANTE</b>	<b>11.327</b>	<b>365%</b>	<b>1%</b>	<b>11.249</b>	<b>379%</b>
Disponível	224	7%	-3%	232	8%	Fornecedores	2.124	68%	0%	2.134	72%
Clientes	981	32%	70%	576	19%	Empréstimos/ Financiamentos	634	20%	-1%	641	22%
Estoques	876	28%	-24%	1.150	39%	Obrigações Sociais/Trabalhistas	3.833	123%	2%	3.769	127%
Outros Ativos	661	21%	1%	652	22%	Obrigações Tributárias	3.733	120%	1%	3.692	124%
						Outras Contas a Pagar	22	1%	0%	22	1%
						Credores em Recuperação Judicial	981	32%	-1%	991	33%
<b>NÃO CIRCULANTE</b>	<b>363</b>	<b>12%</b>	<b>2%</b>	<b>356</b>	<b>12%</b>	<b>NÃO CIRCULANTE</b>	<b>631</b>	<b>20%</b>	<b>0%</b>	<b>631</b>	<b>21%</b>
Outros Créditos	63	2%	19%	53	2%	Adiantamento para Futuro Aumento de Capital	597	19%	0%	597	20%
Investimentos	1	0%	0%	1	0%	Parcelamentos Tributários	34	1%	0	34	1%
Imobilizado	857	28%	0	857	29%						
Depreciação Acumulada	(563)	-18%	0%	(561)	-19%						
Intangível	5	0%	0%	5	0%						
						<b>PATRIMÔNIO LÍQUIDO</b>	<b>(8.852)</b>	<b>-285%</b>	<b>-1%</b>	<b>(8.914)</b>	<b>-301%</b>
						Capital	136	4%	0%	136	5%
						Lucros (Prejuízos) Acumulados	(14.171)	-456%	0%	(14.171)	-478%
						Resultado do Período	(297)	-10%	-17%	(359)	-12%
						Ajuste de Exercício Anterior	3.113	100%	0%	3.113	105%
						Reservas	2.367	76%	0%	2.367	80%
<b>TOTAL DO ATIVO</b>	<b>3.106</b>	<b>100%</b>	<b>5%</b>	<b>2.966</b>	<b>100%</b>	<b>TOTAL DO PASSIVO</b>	<b>3.106</b>	<b>100%</b>	<b>5%</b>	<b>2.966</b>	<b>100%</b>

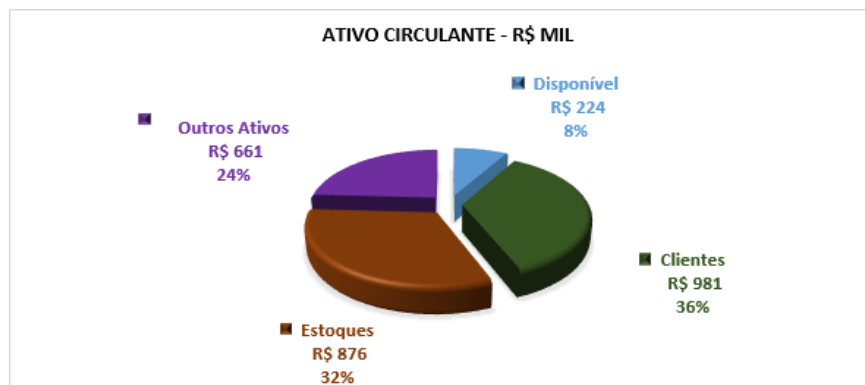
## Análise do Ativo

Através da análise do Balanço Patrimonial e Demonstração do Resultado do Exercício (não auditados) para a data-base de 30 de abril de 2022, verifica-se que a Recuperanda, possui estrutura de capitais formada principalmente pelo seu Ativo Circulante, que corresponde a 88% do total do Ativo da empresa.



Em 30 de abril de 2022, a conta de Clientes registra saldo de R\$ 981 mil, sendo 36% deste grupo do Ativo Circulante, estando líquido da Provisão para Créditos de Liquidação Duvidosa registrada pelo valor de R\$ 276 mil. Adicionalmente, há registro de saldos de desconto de duplicatas, cheques descontados e cheques em custódia que somados reduzem o Contas a Receber. Estas contas foram incorporadas da GM Comércio de Roupas em 2016 e não sofreram movimentação contábil. Sugere-se à Recuperanda avaliar a origem dessas contas e proceder aos ajustes contábeis, caso sejam necessários. A Recuperanda não apresentou a composição do saldo de Clientes por idade de vencimento dos recebíveis.

Em 30 de abril de 2022, a conta de Estoques representa 32% do saldo do Ativo Circulante e registra o saldo de R\$ 876 mil, composto principalmente por matéria-prima e insumos.



O Ativo Permanente registra o saldo de R\$ 300 mil, conforme abaixo apresentado:

ATIVO IMOBILIZADO - R\$	CUSTO	DEPRECIACÃO	SALDO LÍQUIDO
Investimentos	1	-	1
Bens em Opearção			
Instalações	44	(42)	3
Máquinas, Aparelhos e Equipamentos	160	(148)	12
Computadores e periféricos	4	(3)	2
Móveis e utensílios	89	(70)	18
Veículos	29	(29)	-
Benfeitorias em propriedade de terceiros	531	(268)	263
	857	(559)	299
Intangível			
Softwares e sistemas	5	(5)	-
<b>TOTAL ATIVO IMOBILIZADO</b>	<b>863</b>	<b>(563)</b>	<b>300</b>

### Variação dos saldos do Ativo

Em abril/22 houve um aumento nas vendas devido à sazonalidade do setor no mês, impactando no saldo de estoques, o qual se reduziu em 19%, devido aos créditos a recuperar dos impostos e no saldo de Clientes que aumentou 89%.

As demais variações nas contas do Ativo no período em análise não foram comentadas pela Recuperanda.

## Análise do Passivo

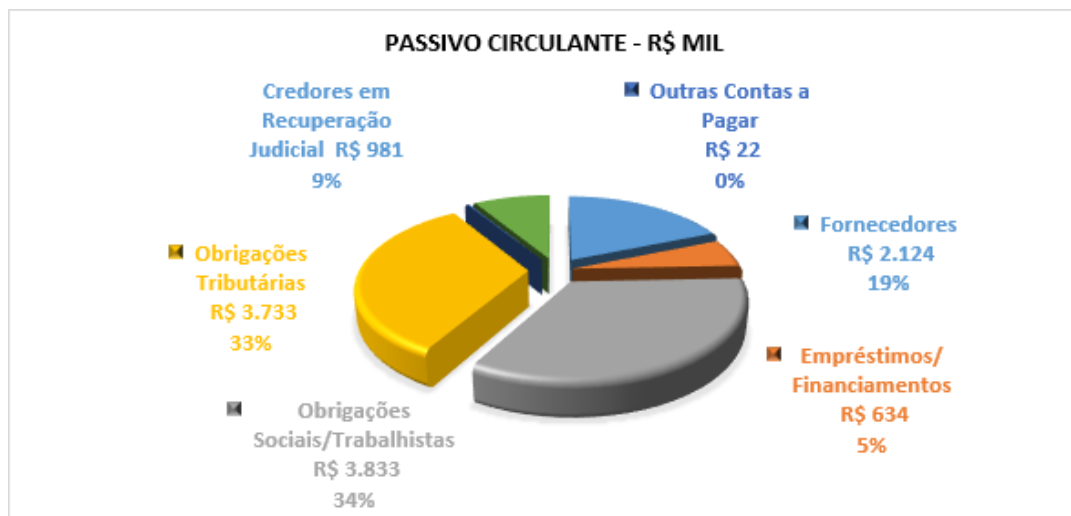
O Passivo da Recuperanda é composto por: obrigações a curto prazo representadas pelo Passivo Circulante em R\$ 11.327 mil; obrigações a longo prazo que somam R\$ 631 mil; o Patrimônio Líquido apresenta-se com passivo a descoberto no valor de R\$ -8.852 mil, o que significa dizer que a soma dos saldos das contas do passivo, apresenta-se maior que a soma dos saldos das contas do ativo.



Em 30 de abril de 2022, o Passivo Circulante é composto pelos Fornecedores em R\$ 2.124 mil, 18% do Passivo. O saldo contábil das Obrigações Trabalhistas é de R\$ 3.833 mil, sendo a principal a rubrica INSS a pagar em R\$ 3 milhões. A Recuperanda não apresentou a relação de empregados para o mês corrente (16 empregados no mês anterior).

A conta de Empréstimos e Financiamentos RJ registra o saldo de R\$ 634 mil.

As Obrigações Tributárias registram o saldo de R\$ 3.733 mil no curto prazo, constituídas principalmente pelo PIS e COFINS a recolher e o saldo de R\$ 34 mil no longo prazo, como Parcelamentos Tributários.



A Administradora Judicial, em 27/09/2017 consolidou o Quadro Geral de Credores da Recuperanda, colacionado aos autos sob o ID nº 30734150.

Solicita-se à Recuperanda ajustar os registros contábeis em linha com o Quadro Geral de Credores.

O Passivo Não Circulante é composto principalmente pelo saldo incorporado da HGRS Roupas referente ao Adiantamento para Futuro do Aumento de Capital no valor de R\$ 597 mil.

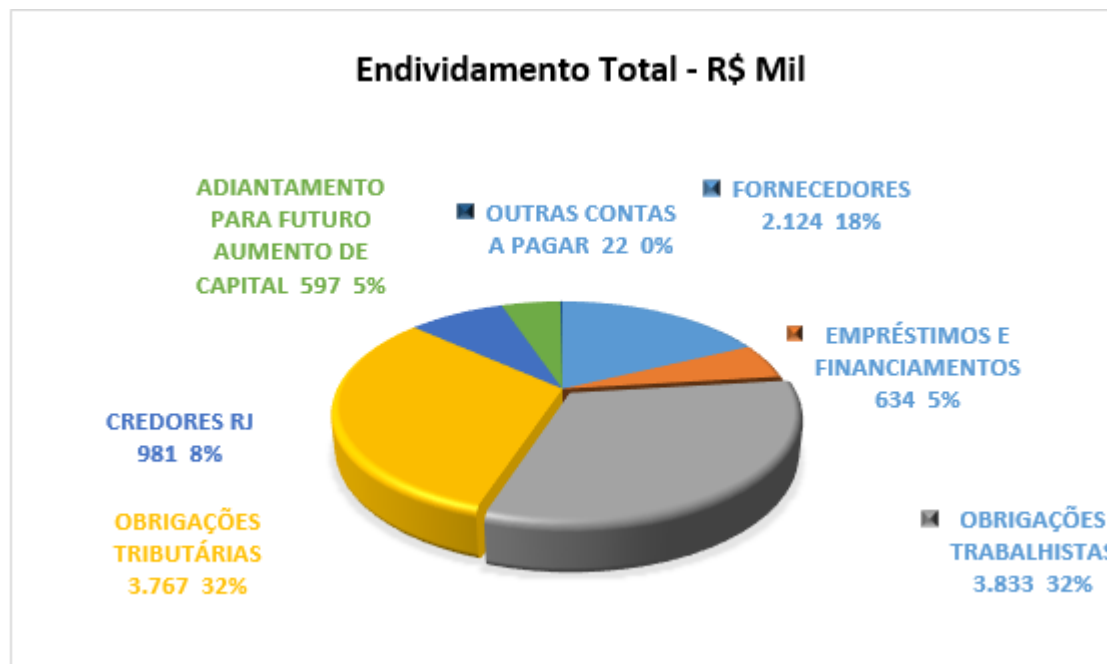
O Patrimônio Líquido da Recuperanda registra saldo negativo e demonstra que o passivo está a descoberto no valor de R\$ -8.852 mil, impactado por: Prejuízos Acumulados de R\$ -14.171 mil, Resultado do Exercício (prejuízo) de R\$ 297 mil, Ajuste de Exercício Anterior em R\$ 3.113 mil e Reservas de R\$ 2.367 mil. O Capital Social é de R\$ 136 mil. O passivo a descoberto significa que a soma dos saldos das contas do passivo, apresenta-se maior que a soma dos saldos das contas do ativo.

#### Variação dos saldos do Passivo

Não ocorreram variações significativas nos saldos do Passivo no período em análise.

## ENDIVIDAMENTO TOTAL

O Endividamento total da Recuperanda é composto principalmente por 32% Obrigações Sociais/ Trabalhistas, em 32% pelas Obrigações Tributárias, seguido de 18% pelo saldo de Fornecedores, 5% de Credores em Empréstimos e Financiamentos e 13% por outras obrigações.



## Análise do Resultado do Exercício

Apresentação da Demonstração do Resultado do Exercício da CARVALHO E FERREIRA ROUPAS EIRELI em 30 de abril de 2022 comparativo ao mês anterior (*não auditado*):

	Demonstração do Resultado - R\$ MIL									
	Resultado Mensal					Resultado Acumulado				
	30/04/2022	V%	H%	31/03/2022	V%	30/04/2022	V%	H%	31/12/2021	V%
<b>RECEITA OPERACIONAL BRUTA</b>										
Receita de vendas	1.115	100%	20%	928	100%	3.104	100%	21%	2.572	100%
<b>Total Receitas Brutas</b>	<b>1.115</b>	<b>100%</b>	<b>20%</b>	<b>928</b>	<b>100%</b>	<b>3.104</b>	<b>100%</b>	<b>21%</b>	<b>2.572</b>	<b>100%</b>
Deduções da Receita Bruta	(310)	-28%	-9%	(340)	-37%	(911)	-29%	19%	(766)	-30%
<b>Deduções da Receita</b>	<b>(310)</b>	<b>-28%</b>	<b>-9%</b>	<b>(340)</b>	<b>-37%</b>	<b>(911)</b>	<b>-29%</b>	<b>19%</b>	<b>(766)</b>	<b>-30%</b>
<b>RECEITA OPERACIONAL LÍQUIDA</b>	<b>805</b>	<b>72%</b>	<b>37%</b>	<b>588</b>	<b>63%</b>	<b>2.193</b>	<b>71%</b>	<b>22%</b>	<b>1.805</b>	<b>70%</b>
Custos das Mercadorias Vendidas	(409)	-37%	14%	(359)	-39%	(1.275)	-41%	24%	(1.031)	-40%
<b>LUCRO OPERACIONAL</b>	<b>396</b>	<b>36%</b>	<b>73%</b>	<b>229</b>	<b>25%</b>	<b>919</b>	<b>30%</b>	<b>19%</b>	<b>774</b>	<b>30%</b>
<b>Custos e despesas operacionais sobre receita líquida</b>	<b>90%</b>			<b>112%</b>		<b>109%</b>			<b>167%</b>	
<b>DESPESAS OPERACIONAIS</b>										
Administrativas e gerais	(316)	-28%	5%	(301)	306%	(1.117)	-36%	-43%	(1.966)	-76%
Outras (despesas) receitas operacionais líquidas	0	0%	100%	-	0%	0	0%	-102%	(9)	0%
<b>Total Despesas Operacionais</b>	<b>(315)</b>	<b>-28%</b>	<b>5%</b>	<b>(301)</b>	<b>306%</b>	<b>(1.117)</b>	<b>-36%</b>	<b>-43%</b>	<b>(1.976)</b>	<b>-77%</b>
<b>LUCRO ANTES DO RESULTADO FINANCEIRO</b>	<b>81</b>	<b>7%</b>	<b>-212%</b>	<b>(72)</b>	<b>73%</b>	<b>(198)</b>	<b>-6%</b>	<b>-84%</b>	<b>(1.202)</b>	<b>-47%</b>
Receita financeira	-	0%	0%	-	0%	-	0%	0%	-	0%
Despesa financeira	(19)	-2%	-28%	(26)	27%	(100)	-3%	1761%	(5)	0%
<b>LUCRO (PREJUÍZO) ANTES DA CSLL E IRPJ</b>	<b>62</b>	<b>6%</b>	<b>-163%</b>	<b>(99)</b>	<b>100%</b>	<b>(297)</b>	<b>-10%</b>	<b>-75%</b>	<b>(1.207)</b>	<b>-47%</b>
Provisão para Contribuição Social e IRPJ	-	0%	0%	-	0%	-	0%	0%	-	0%
<b>LUCRO (PREJUÍZO) LÍQUIDO DO PERÍODO</b>	<b>62</b>	<b>6%</b>	<b>-163%</b>	<b>(99)</b>	<b>100%</b>	<b>(297)</b>	<b>-10%</b>	<b>-75%</b>	<b>(1.207)</b>	<b>-47%</b>
<b>Margem EBITDA</b>	<b>10,04%</b>			<b>-12,31%</b>		<b>-9,02%</b>			<b>-66,57%</b>	



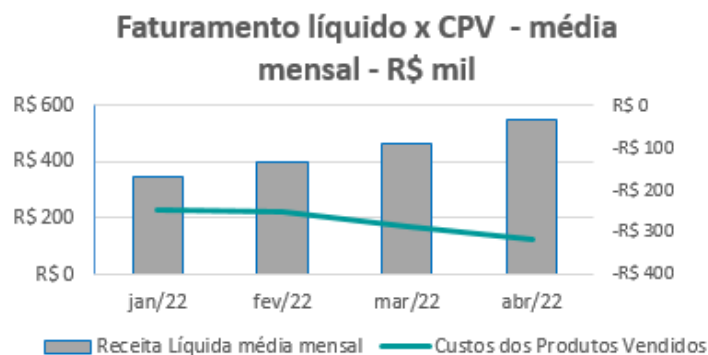
O Resultado em 30 de abril de 2022 apurou lucro líquido de R\$ 62 mil, contra o prejuízo líquido de R\$ 99 mil no mês anterior. O Resultado acumulado do exercício apurou prejuízo líquido de R\$ 297 mil. Os custos e despesas operacionais comprometeram em 90% da receita líquida do mês em análise (112% do mês anterior).

As variações nas contas de Resultado no período em análise foram registradas nas seguintes contas:

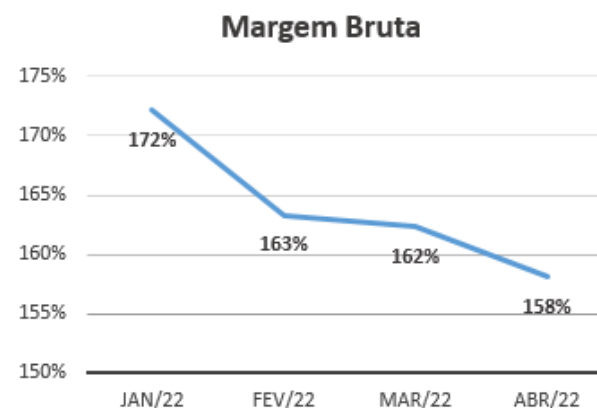
- Receitas de Vendas: Em abril/22 o faturamento teve aumento de 54% decorrente ao feriado do mês que levaram ao aumento das vendas.
- Despesas: Nas despesas houve uma diminuição de despesas tributária com as taxas diversas, entretanto houve um aumento nas despesas financeiras decorrente aos juros de venda por cartão.

## EVOLUÇÃO DAS CONTAS DE RESULTADO

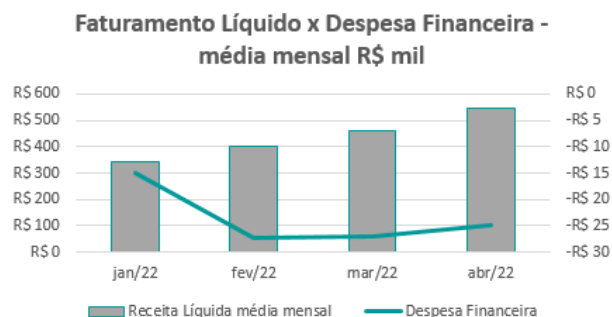
Observa-se evolução no faturamento líquido em linha com a evolução do custo do produto vendido:



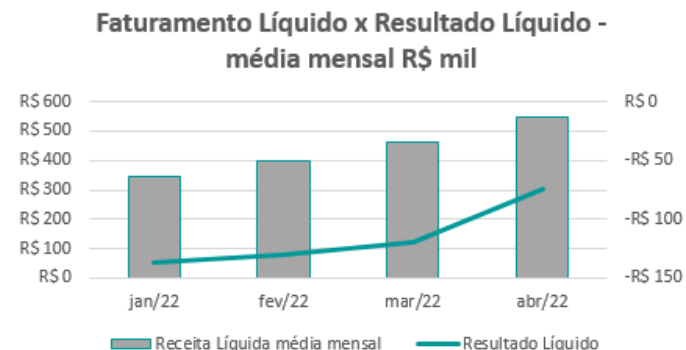
A evolução da margem bruta demonstra que a Recuperanda vem praticando preços de vendas superiores aos custos, sem margem negativa:



Nota-se que as despesas financeiras têm se mostrado em declínio quando comparadas com o faturamento. Pequenas oscilações ocorridas não foram significativas:



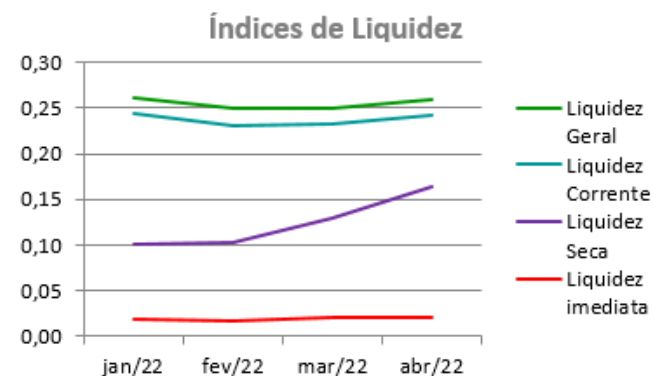
As variações no resultado líquido vêm acompanhando as oscilações da receita líquida, distorcendo quando ocorrem registros ocasionais, principalmente de despesas operacionais:



## ANÁLISE FINANCEIRA

### Índices de Liquidez

ÍNDICES PARA ANÁLISE FINANCEIRA	jan/22	fev/22	mar/22	abr/22
Liquidez Geral	0,26	0,25	0,25	0,26
Liquidez Corrente	0,24	0,23	0,23	0,24
Liquidez Seca	0,10	0,10	0,13	0,16
Liquidez imediata	0,02	0,02	0,02	0,02



**Liquidez geral** – Indica a capacidade de pagamento de obrigações de curto e longo prazo, com recursos ativos também de curto e longo prazo, não sendo considerados os ativos fixos. O índice inferior a R\$ 1,00, demonstra que a empresa não se encontra em condições favoráveis, uma vez que, não possui recursos suficientes para liquidar suas obrigações.

**Liquidez corrente** – Indica a disponibilidade de recursos de curto prazo para pagamentos de dívidas também de curto prazo. O índice inferior a R\$ 1,00, demonstra que a Recuperanda se encontra em condição desfavorável, não havendo uma margem de segurança com seus recursos de curto prazo para liquidar suas obrigações também de curto prazo.

**Liquidez seca** - Índice que é, ainda, mais conservador por excluir, do ativo circulante, os estoques. Tomam-se como base os itens monetários e que possuem prazo certo de recebimento para medir a situação financeira da empresa. O índice inferior a R\$ 1,00, demonstra que a Recuperanda necessita melhorar sua capacidade de geração de caixa para honrar com suas obrigações de curto prazo, sem necessitar captar recursos de terceiros.

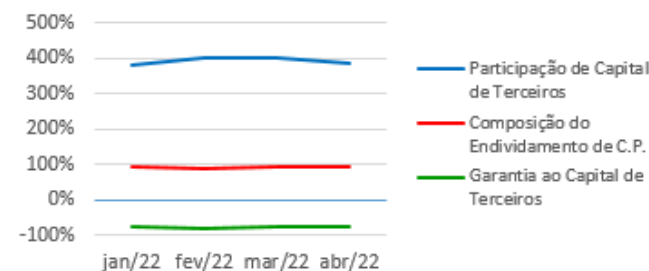
**Liquidez imediata** - Índice considera apenas caixa, saldos bancários e aplicações financeiras de liquidez imediata para quitar as obrigações de curto prazo. A Recuperanda apresenta este índice baixo, não havendo disponibilidade suficiente para quitar a cada R\$ 1,00 de dívida. Para efeito de análise, trata-se de um índice sem muito realce, uma vez que as obrigações vencem em datas variadas, embora de curto prazo (1 a 360 dias).

## ANÁLISE FINANCEIRA

### Indicadores de Estrutura de Capital

ÍNDICES DE ENDIVIDAMENTO	jan/22	fev/22	mar/22	abr/22
Participação de Capital de Terceiros	382%	402%	401%	385%
Composição do Endividamento de C.P.	95%	95%	95%	95%
Garantia ao Capital de Terceiros	-74%	-75%	-75%	-74%

### Indicadores de Estrutura de Capital



**Participação de Capital de Terceiros** - Indica qual a “dependência” dos negócios em relação a recursos de terceiros (bancos, fornecedores, recursos trabalhistas, tributários, etc.). Uma participação próxima a 100% denota extrema dependência de capital de terceiros para a geração de lucros. O ideal é que esta participação seja igual ou inferior a 60%.

**Composição do Endividamento de CP** – Indica a representatividade das obrigações de curto prazo em relação às obrigações totais da Recuperanda.

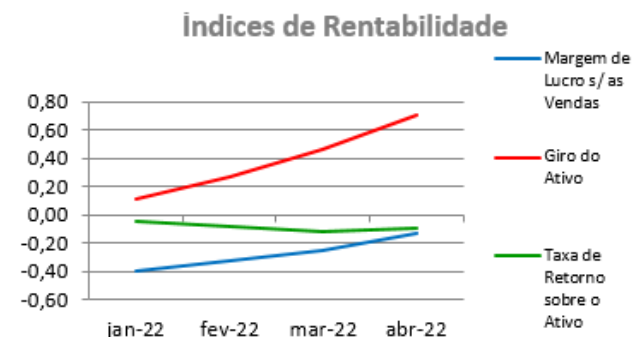
**Garantia ao Capital de Terceiros** – Indica a proporção entre o Capital Próprio e o Capital de Terceiros, ou seja, demonstra a política de obtenção e aplicação de recursos adotada pela empresa. O resultado indica o comportamento do patrimônio líquido (recursos próprios) em relação ao capital de terceiros.

## ANÁLISE ECONÔMICA

Os índices econômicos mostram qual a rentabilidade dos capitais investidos, ou seja, quanto rendeu os investimentos, identificando o grau de êxito econômico da empresa.

### Índices de Rentabilidade

Índices de Rentabilidade	jan-22	fev-22	mar-22	abr-22
Margem de Lucro s/as Vendas	-0,39	-0,33	-0,26	-0,14
Giro do Ativo	0,11	0,27	0,47	0,71
Taxa de Retorno sobre o Ativo	-0,04	-0,09	-0,12	-0,10



**Margem de lucro sobre vendas (Rentabilidade líquida das vendas)** - Indica quanto a empresa obtém de lucro para cada 100 unidades monetárias vendidas. O resultado superior ou igual a 1 indica que a Recuperanda vem operando seu faturamento com margem de lucro positiva. O resultado inferior a 1 indica uma condição desfavorável, uma vez que a margem de vendas praticada não é suficiente para cobrir suas atividades operacionais.

**Giro do ativo** - Indica o volume de vendas praticado pela empresa em relação ao capital total investido, ou seja, mensura a eficiência na utilização do ativo para a geração de receitas. Mostra quantas vezes o ativo girou no período. Geralmente, o valor do giro do ativo pode variar entre zero e infinito. Entretanto, valores entre 0,5 a 5 são mais comuns, resultados inferiores a esse intervalo, mostra o baixo giro do ativo.

**Taxa de Retorno sobre o Ativo** - Representa o retorno que o ativo total investido oferece. É a relação entre a quantidade de dinheiro ganho (ou perdido) como resultado de um investimento e a quantidade de dinheiro investido. O resultado superior ou igual a 1 indica que a Recuperanda vem conseguindo obter retorno superior ou igual ao total investido.

## ANÁLISE DINÂMICA

Em consonância com as Demonstrações Contábeis apresentadas pela Recuperanda em 30 de abril de 2022, demonstram-se abaixo, os números apurados dos valores de Necessidade de Capital de Giro –NCG, Capital de giro – CDG e Tesouraria – T, através da utilização das seguintes equações:

$NCG - \text{Necessidade de capital de giro} = \text{Ativo Operacional} - \text{Passivo Operacional}$

$CDG - \text{Capital de Giro} = \text{Passivo Não Circulante} - \text{Ativo Não Circulante}$

$T - \text{Tesouraria} = \text{Ativo Financeiro} - \text{Passivo Financeiro}$

Graficamente, a situação financeira é a seguinte:

R\$ mil	<u>31/03/2022</u>	<u>30/04/2022</u>	<u>31/03/2022</u>	<u>30/04/2022</u>
<b>CDG</b>				
Ativo não circulante	1	1		
Passivo não circulante	733	733		
	<b>732</b>	<b>732</b>	(+)	(+)
<b>NCG</b>				
Ativo operacional	2.378	2.518		
Passivo operacional	9.977	10.061		
	<b>(7.599)</b>	<b>(7.543)</b>	(-)	(-)
<b>T</b>				
Ativo financeiro	232	224		
Passivo financeiro	1.272	1.266		
	<b>(1.040)</b>	<b>(1.042)</b>	(-)	(-)

TIPOS DE ESTRUTURAS E SITUAÇÃO FINANCEIRA				
TIPO	CDG	NCG	T	SITUAÇÃO
I	(+)	(-)	(+)	EXCELENTE
II	(+)	(+)	(+)	SÓLIDA
III	(+)	(+)	(-)	INSATISFATÓRIA
IV	(-)	(-)	(+)	ALTO RISCO
V	(-)	(-)	(-)	MUITO RUIM
VI	(-)	(+)	(-)	PÉSSIMA

Baseado nos números apresentados verifica-se que a Recuperanda, apresenta-se no mês atual em “efeito de tesoura” que ocorre quando a empresa financia a maior parte da NCG através de créditos de curto prazo. Nesse caso, o Saldo de Tesouraria (T) se apresenta negativo.

Verificou-se que o capital de giro, foi insuficiente para financiar a Necessidade de Capital de Giro, assim o saldo de Tesouraria apresentou-se negativo. Essa condição indica que a empresa está financiando seus investimentos de longo prazo com fundos de curto prazo e fontes operacionais, aumentando, portanto, seu comprometimento de honrar seus compromissos.

## Conclusão

---

Das análises dos registros contábeis da Recuperanda foi verificado lucro líquido mensal de R\$ 62 mil em 30 de abril de 2022. Já no acumulado para o mesmo período foi registrado prejuízo líquido de R\$ 297 mil.

Os principais componentes do endividamento é a conta de Obrigações Trabalhistas que registra o saldo de R\$ 3.833 mil, sendo 32% do total de exigibilidades, formado por INSS a pagar no valor de R\$ 3 milhões, bem como, as Obrigações Tributárias registram o saldo de R\$ 3.733 mil no curto prazo, constituídas principalmente pelo PIS e COFINS a recolher, no valor de R\$ 1.530 mil

O Patrimônio Líquido registra saldo de R\$ -8.852 mil e ocasiona o Passivo a Descoberto, o que significa dizer que a soma das contas do Passivo é maior que a soma das contas do Ativo.

Diante de tudo quanto foi aqui exposto, coloco-me à vossa inteira disposição para outros esclarecimentos julgados pertinentes.

### **INOCÊNCIO DE PAULA SOCIEDADE DE ADVOGADOS**

Administradora Judicial  
Dídimo Inocêncio de Paula  
OAB/MG 26.226

### **UNE ASSESSORIA CONTÁBIL E EMPRESARIAL**

Perita Judicial Contábil – CNPC: 1169  
Juliana Conrado Paschoal  
Contadora – CRC MG-093.914/O-2