

**RECUPERAÇÃO
JUDICIAL**

PROCESSO Nº
6034866-95.2015.8.13.0024

**RELATÓRIO MENSAL
DAS ATIVIDADES DAS
RECUPERANDAS**

JUNHO/2022

**CARVALHO E
FERREIRA ROUPAS
EIRELI.**



INOCÊNCIA DE PAULA
advocacia & consultoria jurídica



UNE ASSESSORIA
Contábil e Empresarial

Belo Horizonte (MG), 30 de agosto de 2022.

MM. Juíza da 1ª Vara Empresarial da Comarca de Belo Horizonte – MG

Em atendimento à norma inserta nas alíneas “a” e “c”, do artigo 22, da Lei 11.101/05, a Administradora Judicial, Inocência de Paula Sociedade de Advogados, aqui representada por seu sócio, Dr. Dídimio Inocência de Paula, auxiliado pela Perita nomeada judicialmente, Dra. Juliana Conrado Paschoal, vem, à presença de V.Exa., apresentar o Relatório Mensal de Atividades da Recuperanda relativo ao mês de Junho/2022, subsidiado nas informações contábeis, financeiras e econômicas da empresa Carvalho e Ferreira Roupas – EIRELI.

Necessário pontuar que as informações contábeis e financeiras analisadas no presente documento são de responsabilidade da Recuperanda, que responde pela sua veracidade e exatidão.

A Administradora Judicial se coloca à disposição para os esclarecimentos que se fizerem necessários.

Cordialmente,

INOCÊNCIA DE PAULA SOCIEDADE DE ADVOGADOS
Administradora Judicial
Dídimio Inocência de Paula
OAB/MG 26.226

SUMÁRIO

INTRODUÇÃO - RESUMO DA EVOLUÇÃO PROCESSUAL	4
HISTÓRICO DAS RECUPERANDAS.....	8
ESTRUTURA SOCIETÁRIA	8
INFORMAÇÕES E ÍNDICES FINANCEIROS - CARVALHO E FERREIRA ROUPAS EIRELI.	10

No dia 19 de maio de 2015 a empresa Carvalho e Ferreira Roupas – Eireli (CNPJ: 24.059.107/0001-73), ajuizou pedido de Recuperação Judicial, distribuído sob o nº 6034866-95.2015.8.13.0024, perante a 1ª Vara Empresarial da Comarca de Belo Horizonte/MG.

O MM. Juiz proferiu decisão de ID nº 1798611, publicada no PJe dia 09/07/2015, por meio da qual foi deferido o processamento da Recuperação Judicial.

Em cumprimento à alínea “a”, inciso I, do art. 22 da Lei 11.101/2005, a Administradora Judicial encaminhou Circular aos Credores, informando o valor e classificação de seus respectivos créditos, nos termos relacionados pela Recuperanda na exordial.

O Plano de Recuperação Judicial foi apresentado pela Recuperanda aos IDs nº 2758428 a 2758628, em 08/09/2015.

O edital relativo ao §1º do art. 52, contendo a lista de credores apresentada pela Recuperanda foi disponibilizado no DJE de 25/09/2015 e publicado no dia 28/09/2015.

Em cumprimento à norma inserta no § 2º do art. 7º da Lei 11.101/05, a Administradora Judicial apresentou a Lista de Credores no dia 25/11/2015, acompanhada de notas explicativas acerca das divergências/habilitações apresentadas, conforme ID nº 4336106.

O edital, relativo ao art. 53, p. único, c/c art. 55, p. único, da Lei 11.101/05 foi disponibilizado no DJE de 19/05/2016.

O edital relativo ao §2º do art. 7º, contendo a lista de credores apresentada pela Administradora Judicial foi disponibilizado no DJE de 19/05/2016.

Foi disponibilizado no DJE de 20/07/2016 e publicado em 21/07/2016 o edital de convocação da Assembleia Geral de Credores Virtual agendada para os dias 12/08/2016 (em primeira convocação) e 19/08/2016 (em segunda convocação).

Em 12/08/2016 foi instalada a AGC em primeira convocação, ocasião em que o plenário da Assembleia votou pela suspensão da AGC instalada pelo prazo aproximado de 30 (trinta) dias, com retomada dos trabalhos em 14/09/2016.

Na data de 14/06/2016 foi realizada AGC em continuação a 1ª convocação instalada em 12/08/2016, na qual os credores aprovaram nova suspensão da AGC pelo prazo de aproximadamente 60 (sessenta) dias, com retomada dos trabalhos dia 10/11/2016.

Assim, em 10/11/2016 foi realizada AGC em continuação a 1ª convocação instalada em 12/08/2016, na qual foi aprovado pela maioria dos presentes que a referida AGC deveria ser, novamente, suspensa pelo prazo de aproximadamente 90 (noventa) dias, devendo os trabalhos serem retomados dia 14/02/2017.

Em 14/02/2017 foi realizada AGC em continuação a 1ª convocação instalada em 12/08/2016, na qual a proposta de encerramento da AGC para inclusão dos credores das empresas incorporadas não foi aprovada pela maioria dos presentes. Em sequência, a proposta da Recuperanda de modificação do Plano de Recuperação Judicial em relação a classe III (permanecendo as condições do PRJ quanto a classe I) foi aprovada por 60% dos créditos presentes em AGC.

Em 27/09/2017 esta Administradora Judicial consolidou o Quadro Geral de Credores da Recuperanda, colacionado aos autos sob o ID nº 30734150, o qual fora homologado pelo D. Juízo em 15/12/2017 ao ID nº 35242794.

Em 15/12/2017, foi proferida decisão (ID nº 35242794) homologando o PRJ aprovado em Assembleia Geral de Credores, concedendo a RJ à empresa.

Em 26/02/2018 foi disponibilizado no DJe e no dia 27/02/2018 publicado o Edital relativo ao art. 18 contendo o Quadro Geral de Credores Consolidado homologado pelo juízo da 1ª Vara Empresarial de Belo Horizonte.

A Recuperanda apresentou em 16/06/2020 Aditivo ao Plano de Recuperação Judicial acostado ao ID nº 120102158 dos autos.

Foi disponibilizado no DJE de 05/08/2020 e publicado em 06/08/2020 o edital de convocação da Assembleia Geral de Credores Virtual agendada para os dias 21/08/2020 (em primeira convocação) e 08/09/2020 (em segunda convocação).

Em 21/08/2020 foi realizada Assembleia Geral de Credores Virtual da Recuperanda Carvalho & Ferreira Roupas Ltda., em primeira convocação, na qual foi aprovado o aditivo ao PRJ apresentado nos autos por meio de IDs nº 120102158 a 120102176.

Em 23/09/2020, a MM. Juíza proferiu decisão (ID nº 757958242) homologando o aditivo ao PRJ aprovado em Assembleia Geral de Credores, mantendo a concessão da RJ à empresa.

A Recuperanda apresentou em 23/02/2021 novo Aditivo ao Plano de Recuperação Judicial, acostado ao ID nº 2437176542 dos autos.

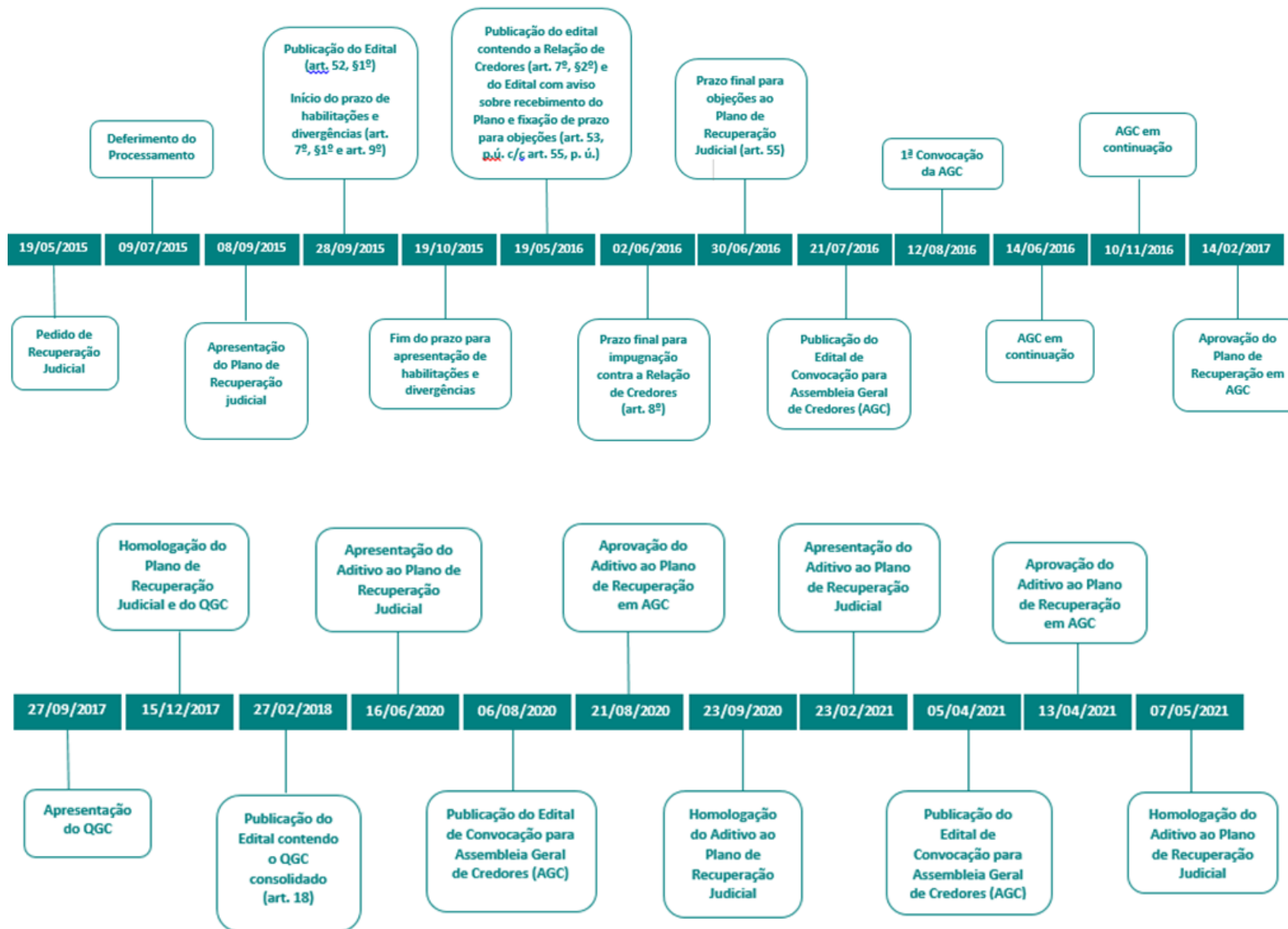
Foi disponibilizado no DJE de 05/04/2021 e publicado em 05/04/2021 o edital de convocação da Assembleia Geral de Credores Virtual agendada para os dias 13/04/2021 (em primeira convocação) e 26/04/2021 (em segunda convocação).

Em 13/04/2021 foi realizada Assembleia Geral de Credores Virtual da Recuperanda Carvalho & Ferreira Roupas Ltda., em primeira convocação, na qual foi aprovado o aditivo ao PRJ apresentado nos autos por meio de ID nº 2437176542.

A MM. Juíza, por meio de decisão de ID nº 3426481482, inserida em 07/05/2021, homologou o aditivo ao PRJ apresentado pela Recuperanda e aprovado na Assembleia Geral de Credores realizada no dia 13/04/2021.

Tendo em vista o decurso do biênio fiscalizatório previsto no art. 61 da Lei 11.101/2005, bem como o cumprimento pela Recuperanda de todas as obrigações estipuladas no PRJ, a Administradora Judicial requereu o encerramento da presente recuperação judicial. Ressalta-se que referido pedido se encontra pendente de análise.

RESUMO DA EVOLUÇÃO PROCESSUAL



HISTÓRICO DA RECUPERANDA

A empresa Carvalho e Ferreira Roupas EIRELI (CARVALHO), através da marca "BARBARA BELA", iniciou suas atividades em 1988, tendo como atividade a confecção de vestuário para festas.

Em 2003, o câmbio do dólar chegou ao maior valor desde a criação do Plano Real (R\$ 3,65), favorecendo a exportação. Assim, entre 2003/2010, a Barbara Bela se consolidou no mercado nacional e internacional, com 120 pontos de venda no Brasil e 20 no exterior.

A partir de 2011, com o aquecimento do mercado de moda festa, novas marcas surgiram neste segmento, com preços baixos, qualidade do produto similar e ganhando força, e tomaram parcela do mercado de moda festa. Com isso, houve queda de 30% no faturamento bruto. Além disso, com o câmbio favorável e o acesso facilitados dos clientes ao mercado internacional, as compras pela internet de produtos da moda festa também causaram a diminuição da participação da marca Barbara Bela no mercado.

Diante da grande demanda, a estrutura da empresa cresceu, exigindo a contratação de profissionais especializados, com um salário acima da média do mercado, para garantir a qualidade dos produtos. Com a queda das vendas, a estrutura da empresa passou a ser onerosa, aumentando as dificuldades financeiras e a busca por empréstimos e financiamentos bancários foi necessária.

Diante da evolução e do agravamento da situação financeira da Empresa, foi proposta a Recuperação Judicial.

ESTRUTURA SOCIETÁRIA

Conforme a 10ª Alteração Contratual, registrada na JUCEMG em 26 de outubro de 2011, a quotista Stefânia Carvalho Mascarenhas Mendes, adquiriu 2 quotas da sócia Enedina Alves de Moura, passando a deter 100% do capital social, comprometendo-se a no prazo máximo de 180 dias, fazer a inclusão de um novo sócio, para a composição societária.

Na data de 18 maio de 2012, a Sra. Stefânia Carvalho Mascarenhas Mendes, transformou a sociedade limitada em Empresa Individual de Responsabilidade Limitada – EIRELLI, com capital social no valor de R\$ 63.000,00 (sessenta e três mil) integralizado com saldo da conta de participação de lucros acumulados.

A empresa passa a ter o nome empresarial de Carvalho e Ferreira Roupas - EIRELLI, com sede e domicilio na rua Jacutinga, nº 269, bairro Padre Eustáquio, Belo Horizonte/MG, Cep 30.730-430.

Tem como objeto a importação, exportação, indústria e comércio de artigos do vestuário em geral, complementos, acessórios e calçados, bem como a intermediação dos mesmos, tanto de fabricação própria como de terceiros.

A 12ª Alteração Contratual e última do referido Contrato Social ocorreu aos 26 de novembro de 2012, registrada na JUCEMG, sob o nº 4970558.

O objeto social continuou o mesmo. A empresa continua com sede e foro na cidade de Belo Horizonte, no Estado de Minas Gerais.

Data da constituição: 19 de setembro de 1988. Data do início das atividades: 19 de setembro de 1988.

Administração: A administração da empresa continua a ser exercida pela quotista Stefânia Carvalho Mascarenhas Mendes, cabendo a mesma a representação, judicial ou extrajudicial, bem como perante instituições financeiras e bancárias, fornecedores e clientes em geral, autarquias e demais repartições públicas, federais, estaduais e municipais, enfim, em quaisquer relações junto a terceiros.

Conforme 12ª alteração contratual, em 26 de novembro de 2012, inserida na petição inicial através do ID nº 1171883, segue composição patrimonial da CARVALHO:

Carvalho e Ferreira Roupas - EIRELLI

Sócios	Quant. cotas	%	Valor unitário	Total em R\$
Stefânia Carvalho Mascarenhas Mendes	63.000	100%	1,00	63.000,00
Total do Capital	63.000			63.000,00

INFORMAÇÕES E ÍNDICES FINANCEIROS - CARVALHO E FERREIRA ROUPAS EIRELI.

Apresentação do Balanço Patrimonial da CARVALHO E FERREIRA ROUPAS EIRELI em 30 de junho de 2022 comparativo ao mês anterior (*não auditado*):

ATIVO - R\$ MIL						PASSIVO - R\$ MIL					
	30/06/2022	V%	H%	31/05/2022	V%		30/06/2022	V%	H%	31/05/2022	V%
CIRCULANTE	2.483	87%	-14%	2.871	89%	CIRCULANTE	11.272	396%	-1%	11.339	350%
Disponível	244	9%	4%	235	7%	Fornecedores	2.224	78%	5%	2.114	65%
Clientes	856	30%	-43%	1.496	46%	Empréstimos/ Financiamentos	629	22%	0%	632	20%
Estoques	720	25%	50%	479	15%	Obrigações Sociais/Trabalhistas	3.825	134%	0%	3.834	118%
Outros Ativos	664	23%	1%	660	20%	Obrigações Tributárias	3.644	128%	-3%	3.756	116%
						Outras Contas a Pagar	22	1%	0%	22	1%
						Credores em Recuperação Judicial	928	33%	-5%	981	30%
NÃO CIRCULANTE	365	13%	0%	365	11%	NÃO CIRCULANTE	631	22%	0%	631	20%
Outros Créditos	72	3%	6%	68	2%	Adiantamento para Futuro Aumento de Capital	597	21%	0%	597	18%
Investimentos	1	0%	0%	1	0%	Parcelamentos Tributários	34	1%	0	34	1%
Imobilizado	862	30%	0,002375	860	27%						
Depreciação Acumulada	(576)	-20%	1%	(569)	-18%						
Intangível	5	0%	0%	5	0%	PATRIMÔNIO LÍQUIDO	(9.055)	-318%	4%	(8.734)	-270%
						Capital	136	5%	0%	136	4%
						Lucros (Prejuízos) Acumulados	(14.171)	-498%	0%	(14.171)	-438%
						Resultado do Período	(500)	-18%	178%	(179)	-6%
						Ajuste de Exercício Anterior	3.113	109%	0%	3.113	96%
						Reservas	2.367	83%	0%	2.367	73%
TOTAL DO ATIVO	2.848	100%	-12%	3.236	100%	TOTAL DO PASSIVO	2.848	100%	-12%	3.236	100%

Análise do Ativo

Através da análise do Balanço Patrimonial e Demonstração do Resultado do Exercício (não auditados) para a data-base de 30 de junho de 2022, verifica-se que a Recuperanda, possui estrutura de capitais formada principalmente pelo seu Ativo Circulante, que corresponde a 87% do total do Ativo da empresa.



Em 30 de junho de 2022, a conta de Clientes registra saldo de R\$ 856 mil, sendo 34% deste grupo do Ativo Circulante, estando líquido da Provisão para Créditos de Liquidação Duvidosa registrada pelo valor de R\$ 276 mil. Adicionalmente, há registro de saldos de desconto de duplicatas, cheques descontados e cheques em custódia que somados reduzem o Contas a Receber. Estas contas foram incorporadas da GM Comércio de Roupas em 2016 e não sofreram movimentação contábil. Sugere-se a Recuperanda avaliar a origem dessas contas e proceder aos ajustes contábeis, caso sejam necessários. A Recuperanda não apresentou a composição do saldo de Clientes por idade de vencimento dos recebíveis.

Em 30 de junho de 2022, a conta de Estoques representa 29% do saldo do Ativo Circulante e registra o saldo de R\$ 720 mil, composto principalmente por matéria-prima e insumos.



O Ativo Permanente registra o saldo de R\$ 300 mil, conforme abaixo apresentado:

ATIVO IMOBILIZADO - R\$	CUSTO	DEPRECIAÇÃO	SALDO LÍQUIDO
Investimentos	1	-	1
Bens em Opearação			
Instalações	44	(42)	2
Máquinas, Aparelhos e Equipamentos	165	(151)	14
Computadores e periféricos	4	(3)	2
Móveis e utensílios	89	(72)	17
Veículos	29	(29)	-
Benfeitorias em propriedade de terceiros	531	(275)	256
	862	(571)	291
Intangível			
Softwares e sistemas	5	(5)	-
TOTAL ATIVO IMOBILIZADO	868	(576)	292

As variações nas contas do Ativo no período em análise não foram comentadas pela Recuperanda.

Análise do Passivo

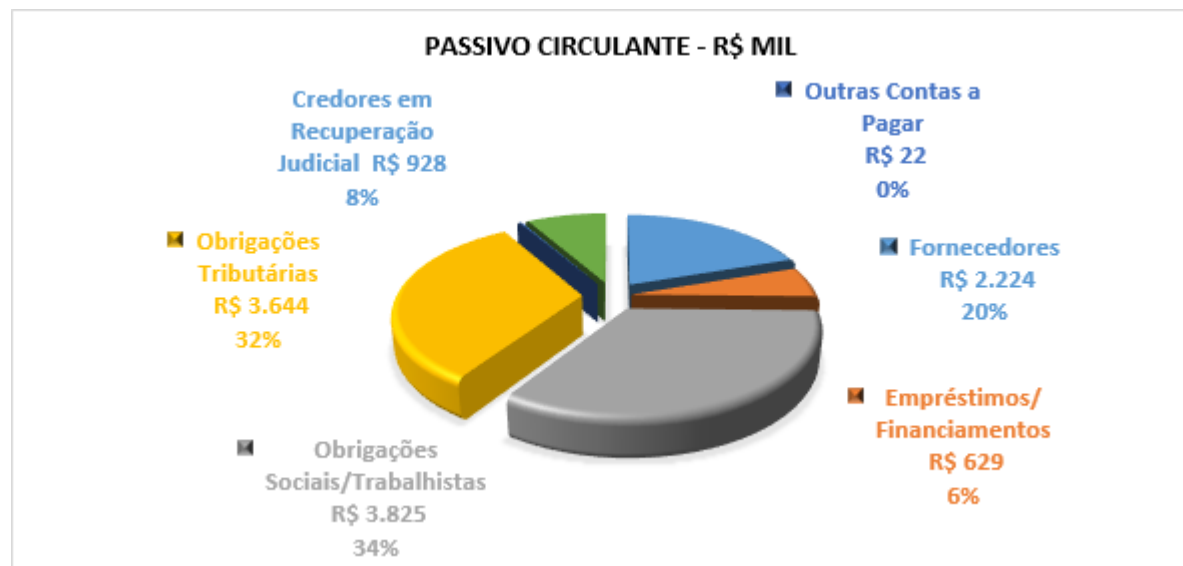
O Passivo da Recuperanda é composto por: obrigações a curto prazo representadas pelo Passivo Circulante em R\$ 11.272 mil; obrigações a longo prazo que somam R\$ 631 mil; o Patrimônio Líquido apresenta-se com passivo a descoberto no valor de R\$ -9.055 mil, o que significa dizer que, a soma dos saldos das contas do passivo, apresenta-se maior que a soma dos saldos das contas do ativo.



Em 30 de junho de 2022, o Passivo Circulante é composto pelos Fornecedores em R\$ 2.224 mil, 19% do Passivo. O saldo contábil das Obrigações Trabalhistas é de R\$ 3.825 mil, sendo a principal a rubrica INSS a pagar em R\$ 3 milhões. A Recuperanda não apresentou a relação de empregados para o mês corrente (16 empregados no mês anterior).

A conta de Empréstimos e Financiamentos RJ registra o saldo de R\$ 629 mil.

As Obrigações Tributárias registram o saldo de R\$ 3.644 mil no curto prazo, constituídas principalmente pelo PIS e COFINS a recolher e o saldo de R\$ 34 mil no longo prazo, como Parcelamentos Tributários.



A Administradora Judicial, em 27/09/2017 consolidou o Quadro Geral de Credores da Recuperanda, colacionado aos autos sob o ID nº 30734150. Solicita-se a Recuperanda ajustar os registros contábeis em linha com o Quadro Geral de Credores.

O Passivo Não Circulante é composto principalmente pelo saldo incorporado da HGRS Roupas referente ao Adiantamento para Futuro do Aumento de Capital no valor de R\$ 597 mil.

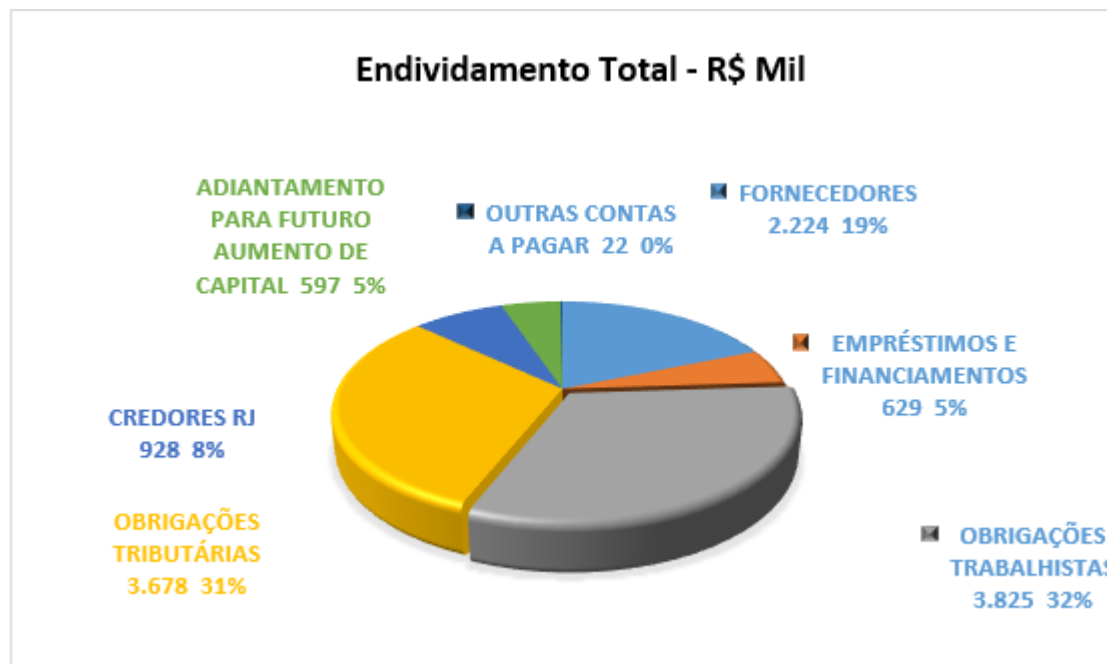
O Patrimônio Líquido da Recuperanda registra saldo negativo e demonstra que o passivo está a descoberto no valor de R\$ -9.055 mil, impactado por: Prejuízos Acumulados de R\$ -14.171 mil, Resultado do Exercício (prejuízo) de R\$500 mil, Ajuste de Exercício Anterior em R\$ 3.113 mil e Reservas de R\$ 2.367 mil. O Capital Social é de R\$ 136 mil. O passivo a descoberto significa que a soma dos saldos das contas do passivo, apresenta-se maior que a soma dos saldos das contas do ativo.

Variação dos saldos do Passivo

Não ocorreram variações significativas nos saldos do Passivo no período em análise.

ENDIVIDAMENTO TOTAL

O Endividamento total da Recuperanda é composto principalmente por 32% Obrigações Sociais/ Trabalhistas, em 31% pelas Obrigações Tributárias, seguido de 19% pelo saldo de Fornecedores, 5% de Credores em Empréstimos e Financiamentos e 13% por outras obrigações.



Análise do Resultado do Exercício

Apresentação da Demonstração do Resultado do Exercício da CARVALHO E FERREIRA ROUPAS EIRELI em 30 de junho de 2022 comparativo ao mês anterior (*não auditado*):

Demonstração do Resultado - R\$ MIL										
	Resultado Mensal					Resultado Acumulado				
	30/06/2022	V%	H%	31/05/2022	V%	30/06/2022	V%	H%	31/12/2021	V%
RECEITA OPERACIONAL BRUTA										
Receita de vendas	1.165	100%	-13%	1.343	100%	5.612	100%	118%	2.572	100%
Total Receitas Brutas	1.165	100%	-13%	1.343	100%	5.612	100%	118%	2.572	100%
Deduções da Receita Bruta	(280)	-24%	0%	(280)	-21%	(1.471)	-26%	92%	(766)	-30%
Deduções da Receita	(280)	-24%	0%	(280)	-21%	(1.471)	-26%	92%	(766)	-30%
RECEITA OPERACIONAL LÍQUIDA	885	76%	-17%	1.063	79%	4.141	74%	129%	1.805	70%
Custos das Mercadorias Vendidas	(811)	-70%	39%	(582)	-43%	(2.668)	-48%	159%	(1.031)	-40%
LUCRO OPERACIONAL	74	6%	-85%	480	36%	1.473	26%	90%	774	30%
Custos e despesas operacionais sobre receita líquida	127%			86%		107%			167%	
DESPESAS OPERACIONAIS										
Administrativas e gerais	(309)	-27%	-8%	(336)	-285%	(1.762)	-31%	-10%	(1.966)	-76%
Outras (despesas) receitas operacionais líquidas	-	0%	100%	-	0%	0	0%	-102%	(9)	0%
Total Despesas Operacionais	(309)	-27%	-8%	(336)	-285%	(1.762)	-31%	-11%	(1.976)	-77%
LUCRO ANTES DO RESULTADO FINANCEIRO	(235)	-20%	-263%	144	122%	(289)	-5%	-76%	(1.202)	-47%
Receita financeira	-	0%	0%	-	0%	-	0%	0%	-	0%
Despesa financeira	(85)	-7%	228%	(26)	-22%	(211)	-4%	3841%	(5)	0%
LUCRO (PREJUÍZO) ANTES DA CSLL E IRPJ	(320)	-27%	-371%	118	100%	(500)	-9%	-59%	(1.207)	-47%
Provisão para Contribuição Social e IRPJ	-	0%	0%	-	0%	-	0%	0%	-	0%
LUCRO (PREJUÍZO) LÍQUIDO DO PERÍODO	(320)	-27%	-371%	118	100%	(500)	-9%	-59%	(1.207)	-47%
Margem EBITDA	-26,54%			13,55%		-6,97%			-66,57%	

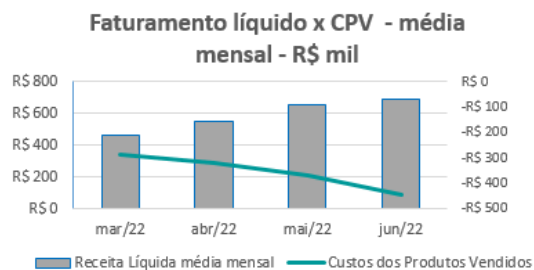
O Resultado em 30 de junho de 2022 apurou prejuízo líquido de R\$ 320 mil, contra o lucro líquido de R\$ 118 mil no mês anterior. O Resultado acumulado do exercício apurou prejuízo líquido de R\$ 500 mil. Os custos e despesas operacionais comprometeram em 127% da receita líquida do mês em análise (86% do mês anterior).

A principal variação nas contas de Resultado no período em análise foi registrada na seguinte conta:

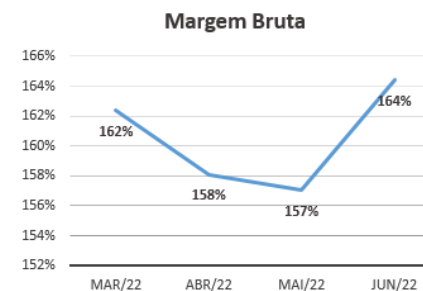
- Despesas: Nas despesas houve um aumento de 38% nas despesas financeiras decorrente aos juros de venda por cartão.

EVOLUÇÃO DAS CONTAS DE RESULTADO

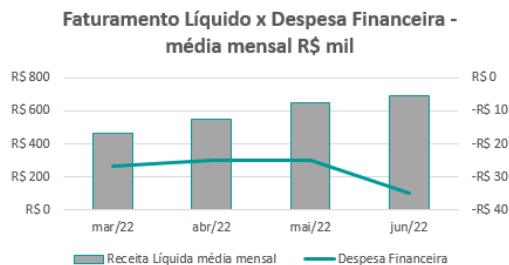
Observa-se evolução no faturamento líquido em linha com a evolução do custo do produto vendido:



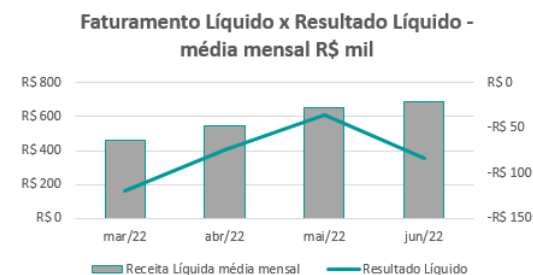
A evolução da margem bruta demonstra que a Recuperanda vem praticando preços de vendas superiores aos custos, sem margem negativa:



Nota-se que as despesas financeiras têm se mostrado em declínio quando comparadas com o faturamento. Pequenas oscilações ocorridas não foram significativas:

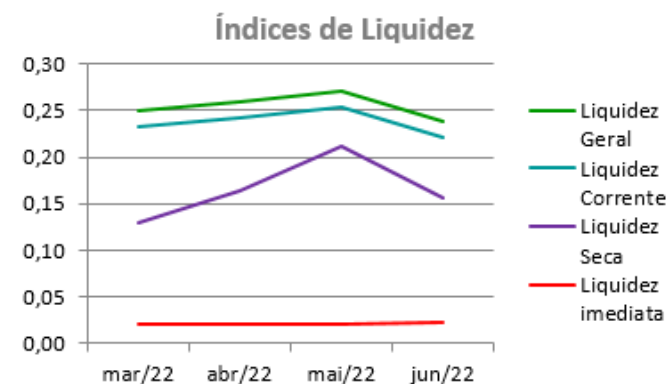


As variações no resultado líquido vêm acompanhando as oscilações da receita líquida, distorcendo quando ocorrem registros ocasionais, principalmente de despesas operacionais:



Índices de Liquidez

ÍNDICES PARA ANÁLISE FINANCEIRA	mar/22	abr/22	mai/22	jun/22
Liquidez Geral	0,25	0,26	0,27	0,24
Liquidez Corrente	0,23	0,24	0,25	0,22
Liquidez Seca	0,13	0,16	0,21	0,16
Liquidez imediata	0,02	0,02	0,02	0,02



Liquidez geral – Indica a capacidade de pagamento de obrigações de curto e longo prazo, com recursos ativos também de curto e longo prazo, não sendo considerados os ativos fixos. O índice inferior a R\$ 1,00, demonstra que a empresa não se encontra em condições favoráveis, uma vez que, não possui recursos suficientes para liquidar suas obrigações.

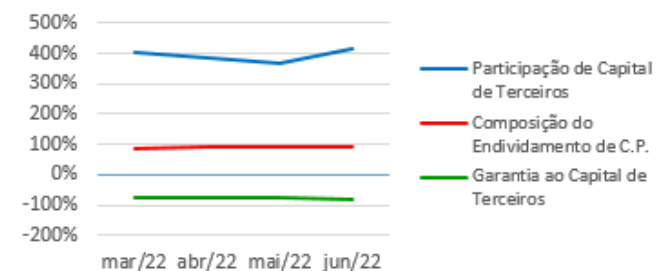
Liquidez corrente – Indica a disponibilidade de recursos de curto prazo para pagamentos de dívidas também de curto prazo. O índice inferior a R\$ 1,00, demonstra que a Recuperanda se encontra em condição desfavorável, não havendo uma margem de segurança com seus recursos de curto prazo para liquidar suas obrigações também de curto prazo.

Liquidez seca - Índice que é, ainda, mais conservador por excluir, do ativo circulante, os estoques. Tomam-se como base os itens monetários e que possuem prazo certo de recebimento para medir a situação financeira da empresa. O índice inferior a R\$ 1,00, demonstra que a Recuperanda necessita melhorar sua capacidade de geração de caixa para honrar com suas obrigações de curto prazo, sem necessitar captar recursos de terceiros.

Liquidez imediata - Índice considera apenas caixa, saldos bancários e aplicações financeiras de liquidez imediata para quitar as obrigações de curto prazo. A Recuperanda apresenta este índice baixo, não havendo disponibilidade suficiente para quitar a cada R\$ 1,00 de dívida. Para efeito de análise, trata-se de um índice sem muito realce, uma vez que as obrigações vencem em datas variadas, embora de curto prazo (1 a 360 dias).

Indicadores de Estrutura de Capital

ÍNDICES DE ENDIVIDAMENTO	mar/22	abr/22	mai/22	jun/22
Participação de Capital de Terceiros	401%	385%	370%	418%
Composição do Endividamento de C.P.	95%	95%	95%	95%
Garantia ao Capital de Terceiros	-75%	-74%	-73%	-76%

Indicadores de Estrutura de Capital

Clique ou toque aqui para inserir o texto.

Participação de Capital de Terceiros - Indica qual a “dependência” dos negócios em relação a recursos de terceiros (bancos, fornecedores, recursos trabalhistas, tributários, etc.). Uma participação próxima a 100% denota extrema dependência de capital de terceiros para a geração de lucros. O ideal é que esta participação seja igual ou inferior a 60%.

Composição do Endividamento de CP – Indica a representatividade das obrigações de curto prazo em relação às obrigações totais da Recuperanda.

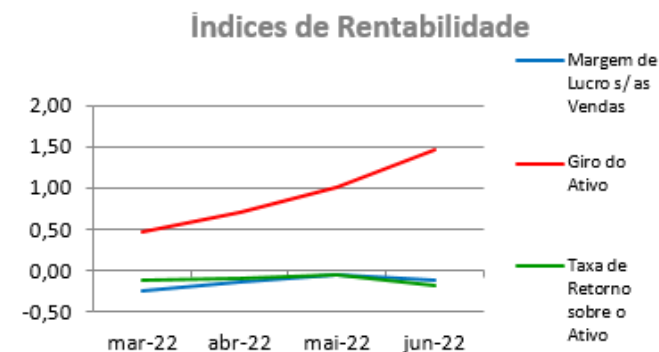
Garantia ao Capital de Terceiros – Indica a proporção entre o Capital Próprio e o Capital de Terceiros, ou seja, demonstra a política de obtenção e aplicação de recursos adotada pela empresa. O resultado indica o comportamento do patrimônio líquido (recursos próprios) em relação ao capital de terceiros.

ANÁLISE ECONÔMICA

Os índices econômicos mostram qual a rentabilidade dos capitais investidos, ou seja, quanto rendeu os investimentos, identificando o grau de êxito econômico da empresa.

Índices de Rentabilidade

Índices de Rentabilidade	mar-22	abr-22	mai-22	jun-22
Margem de Lucro s/as Vendas	-0,26	-0,14	-0,06	-0,12
Giro do Ativo	0,47	0,71	1,01	1,45
Taxa de Retorno sobre o Ativo	-0,12	-0,10	-0,06	-0,18



Margem de lucro sobre vendas (Rentabilidade líquida das vendas) - Indica quanto à empresa obtém de lucro para cada 100 unidades monetárias vendidas. O resultado superior ou igual a 1 indica que a Recuperanda vem operando seu faturamento com margem de lucro positiva. O resultado inferior a 1 indica uma condição desfavorável, uma vez que a margem de vendas praticada não é suficiente para cobrir suas atividades operacionais.

Giro do ativo - Indica o volume de vendas praticado pela empresa em relação ao capital total investido, ou seja, mensura a eficiência na utilização do ativo para a geração de receitas. Mostra quantas vezes o ativo girou no período. Geralmente, o valor do giro do ativo pode variar entre zero e infinito. Entretanto, valores entre 0,5 a 5 são mais comuns, resultados inferiores a esse intervalo, mostra o baixo giro do ativo.

Taxa de Retorno sobre o Ativo - Representa o retorno que o ativo total investido oferece. É a relação entre a quantidade de dinheiro ganho (ou perdido) como resultado de um investimento e a quantidade de dinheiro investido. O resultado superior ou igual a 1 indica que a Recuperanda vem conseguindo obter retorno superior ou igual ao total investido.

ANÁLISE DINÂMICA

Em consonância com as Demonstrações Contábeis apresentadas pela Recuperanda em 30 de junho de 2022, demonstram-se abaixo, os números apurados dos valores de Necessidade de Capital de Giro –NCG, Capital de giro – CDG e Tesouraria – T, através da utilização das seguintes equações:

$NCG - \text{Necessidade de capital de giro} = \text{Ativo Operacional} - \text{Passivo Operacional}$

$CDG - \text{Capital de Giro} = \text{Passivo Não Circulante} - \text{Ativo Não Circulante}$

$T - \text{Tesouraria} = \text{Ativo Financeiro} - \text{Passivo Financeiro}$

Graficamente, a situação financeira é a seguinte:

R\$ mil	<u>31/05/2022</u>	<u>30/06/2022</u>	<u>31/05/2022</u>	<u>30/06/2022</u>
CDG				
Ativo não circulante	1	1		
Passivo não circulante	733	733		
	732	732	(+)	(+)
NCG				
Ativo operacional	2.636	2.239		
Passivo operacional	10.076	10.012		
	(7.441)	(7.772)	(-)	(-)
T				
Ativo financeiro	235	244		
Passivo financeiro	1.263	1.260		
	(1.027)	(1.016)	(-)	(-)

TIPOS DE ESTRUTURAS E SITUAÇÃO FINANCEIRA				
TIPO	CDG	NCG	T	SITUAÇÃO
I	(+)	(-)	(+)	EXCELENTE
II	(+)	(+)	(+)	SÓLIDA
III	(+)	(+)	(-)	INSATISFATÓRIA
IV	(-)	(-)	(+)	ALTO RISCO
V	(-)	(-)	(-)	MUITO RUIM
VI	(-)	(+)	(-)	PÉSSIMA

Baseado nos números apresentados verifica-se que a Recuperanda, apresenta-se no mês atual em “efeito de tesoura” que ocorre quando a empresa financia a maior parte da NCG através de créditos de curto prazo. Nesse caso, o Saldo de Tesouraria (T) se apresenta negativo.

Verificou-se que o capital de giro, foi insuficiente para financiar a Necessidade de Capital de Giro, assim o saldo de Tesouraria apresentou-se negativo. Essa condição indica que a empresa está financiando seus investimentos de longo prazo com fundos de curto prazo e fontes operacionais, aumentando, portanto, seu comprometimento de honrar seus compromissos.

Conclusão

Das análises dos registros contábeis da Recuperanda foi verificado prejuízo líquido mensal de R\$ 320 mil em 30 de junho de 2022. Já no acumulado para o mesmo período foi registrado prejuízo líquido de R\$ 500 mil.

Os principais componentes do endividamento é a conta de Obrigações Trabalhistas que registra o saldo de R\$ 3.825 mil, sendo 32% do total de exigibilidades, formado por INSS a pagar no valor de R\$ 3 milhões, bem como, as Obrigações Tributárias registram o saldo de R\$ 3.644 mil no curto prazo, constituídas principalmente pelo PIS e COFINS a recolher, no valor de R\$ 1.530 mil.

O Patrimônio Líquido registra saldo de R\$ -9.055 mil e ocasiona o Passivo a Descoberto, o que significa dizer que a soma das contas do Passivo é maior que a soma das contas do Ativo.

Diante de tudo quanto foi aqui exposto, coloco-me à vossa inteira disposição para outros esclarecimentos julgados pertinentes.

INOCÊNCIO DE PAULA SOCIEDADE DE ADVOGADOS
Administradora Judicial
Dídimo Inocêncio de Paula
OAB/MG 26.226

UNE ASSESSORIA CONTÁBIL E EMPRESARIAL
Perita Judicial Contábil – CNPC: 1169
Juliana Conrado Paschoal
Contadora – CRC MG-093.914/O-2