

RELATÓRIO MENSAL DAS ATIVIDADES DA RECUPERANDA

FRIGORÍFICO TAMOYO LTDA.

PROCESSO N° 0132959-13.2011.8.13.0518

1ª Vara Cível da Comarca de Poços de Caldas/MG

 **INOCÊNCIA DE PAULA**
— administradora judicial —



Utilize o QrCode para acessar nossos portal.

SETEMBRO/2025

SUMÁRIO

INTRODUÇÃO.....	3
PRINCIPAIS ATOS DO PROCESSO.....	4
RESUMO DA EVOLUÇÃO PROCESSUAL.....	5
HISTÓRICO DA RECUPERANDA.....	6
ESTRUTURA SOCIETÁRIA.....	7
FATURAMENTO.....	8
QUADRO DE FUNCIONÁRIOS.....	9
BALANÇO PATRIMONIAL.....	10
DEMONSTRAÇÃO DE RESULTADO.....	26
INDICADORES FINANCEIROS E ECONÔMICOS.....	34
REQUERIMENTOS 09.2025.....	43
CONCLUSÃO.....	45



INTRODUÇÃO

Em atendimento à norma inserida nas alíneas “a” e “c”, do artigo 22, da Lei 11.101/05, a Administradora Judicial, Inocência de Paula Sociedade de Advogados, aqui representada por seu sócio, Dr. Rogeston Inocência de Paula, auxiliado pela Contadora, Dra. Gislane Kênia Leal Silva, vem, à Presença de V.Exa. apresentar o Relatório Mensal de Atividades da Recuperanda, **relativo ao mês de setembro/2025**, subsidiado nas informações contábeis, financeiras e econômicas da empresa FRIGORÍFICO TAMOYO LTDA. (CNPJ nº 20.395.778/0001-54).

Necessário pontuar que as informações contábeis e financeiras analisadas no presente documento são de responsabilidade da Recuperanda, que responde por sua veracidade e exatidão.

Informa-se que as Demonstrações Financeiras da Recuperanda não são auditadas por profissionais independentes, em consonância com o art. 3º da Lei nº 11.638/2007.

A Administradora Judicial se coloca à disposição para os esclarecimentos que se fizerem necessários.

Cordialmente,

INOCÊNCIA DE PAULA SOCIEDADE DE ADVOGADOS

Administradora Judicial
Rogeston Inocência de Paula
OAB/MG 102.648



PRINCIPAIS ATOS DO PROCESSO

No dia 09 de agosto de 2011 a supracitada empresa Frigorífico Tamoyo Ltda (CNPJ: 20.395.778/0005-88) ajuizou pedido de Recuperação Judicial (ID nº 9883390696), o qual foi deferido pelo juízo da 1ª Vara Cível da Comarca de Poços de Caldas/MG, em decisão disponibilizada no PJe através do ID nº 9883392277, no dia 25 de agosto de 2011.

O Edital relativo ao §1º do art. 52, contendo a lista de credores apresentada pelas Recuperandas foi disponibilizado no DJE de 30/08/2011.

No dia 31/10/2011 a Recuperanda apresentou Plano de Recuperação Judicial, conforme se infere dos ID's nº 9883392652 a 9883392654.

A Lista de Credores apresentada pela antiga Administradora Judicial, Dra. Paula Gaiga, nos termos do §2º art. 7º foi inserida em 13/07/2012 através do ID nº 9883392700.

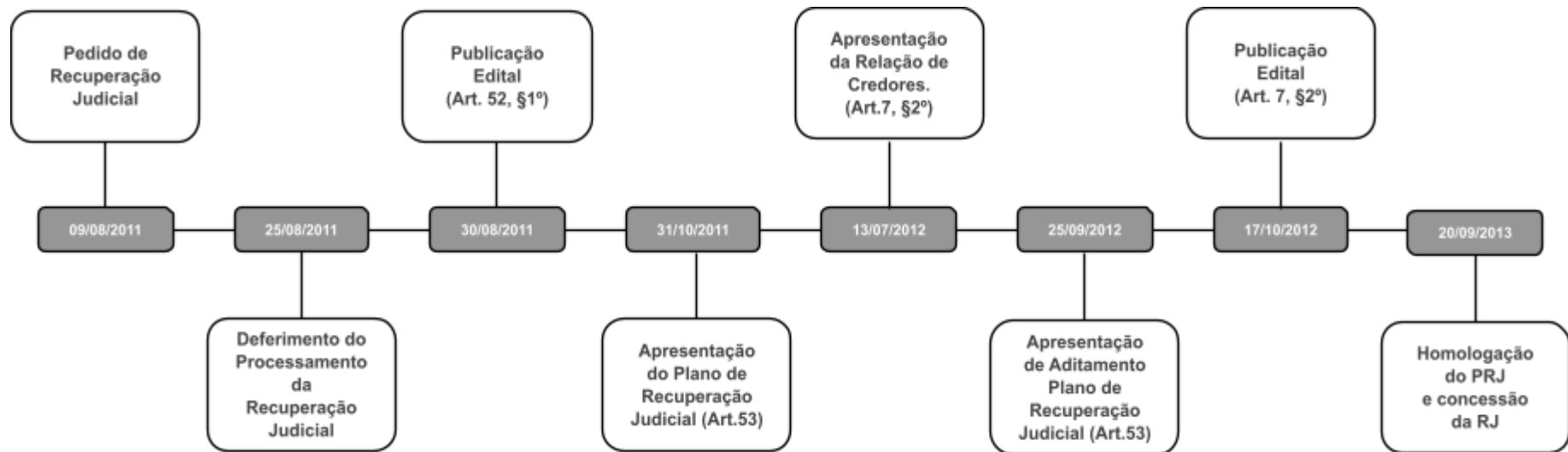
A Recuperanda, no dia 25/09/2012 sob o ID nº 9883392719, apresentou aditamento ao plano de recuperação judicial apresentado em 31/10/2011.

A então administradora judicial, Dra. Paula Gaiga, em 24/09/2012 sob o ID nº 9883392720, apresentou complementação à relação de credores apresentada.

O Edital relativo ao §2º do art. 7º, contendo a lista de credores apresentada pela Administradora Judicial foi disponibilizado no DJE de 17/10/2012.

Na data de 20/09/2013 sob o ID nº 9883392780, o Doutor Juiz concedeu a recuperação judicial à Recuperanda Frigorífico Tamoyo Ltda., inscrita no CNPJ nº 20.395.778/0005-88.

RESUMO DA EVOLUÇÃO PROCESSUAL



HISTÓRICO DA RECUPERANDA

A Recuperanda Frigorífico Tamoyo Ltda, sociedade empresarial de responsabilidade limitada, regularmente inscrita no CNPJ: 20.395.778/0005-88, tendo sua principal atuação no ramo industrial e comercial de abate de animais e preparação de conservas de carnes, produtos de salsicharia e salamaria (Frigorífico) conforme Instrumento de Constituição de "Sociedade por Quotas de Responsabilidade Limitada", datado de 11 de setembro de 1978.

Informa, ainda, que a empresa chegou a contratar 900 empregados para atender às suas demandas, entretanto diante da política econômica do Governo Federal com a alta taxa de juros e dificuldades impostas ao crédito com grave retenção de vendas, refletiu na situação econômica - financeira do requerente, sendo público e notório as dificuldades das médias empresas em vencer os obstáculos no dia-a-dia, com destaque pelos meios de comunicação e, ainda mais, o protecionismo pelo Governo Federal aos grandes frigoríficos com rolagem de dívidas através do BNDES a empresa J. B. S. na cifra de 4 bilhões de reais e 10 bilhões de reais para a empresa PILGRIMS PRIDE, como também à empresa MARFRIG, formando verdadeiro cartel para a exportação de carnes para os EUA e Europa, os frigoríficos de pequeno porte fecharam suas portas, 06 no Paraná, 08 no Mato Grosso do Sul, sendo que em razão da crise o requerente mantinha à época do pedido de recuperação hoje, 140 funcionários.



ESTRUTURA SOCIETÁRIA

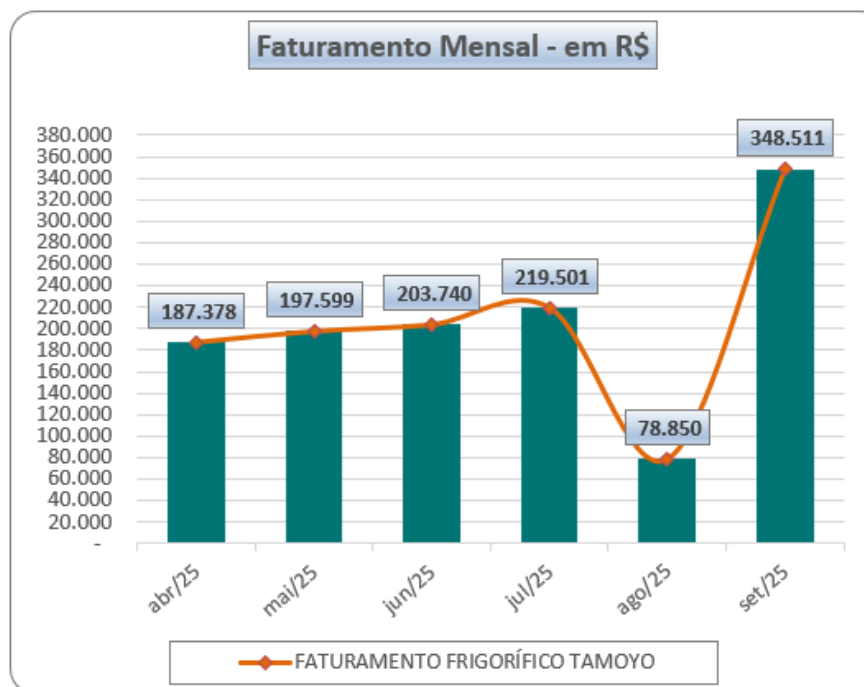
De acordo com a 21ª Alteração e Consolidação Contratual da Recuperanda Frigorífico Tamoyo Ltda., o capital social é de R\$ 45.934.132,00 (quarenta e cinco milhões, novecentos e trinta e quatro mil, cento e trinta e dois reais), dividido em 45.934.132 quotas, no valor de R\$ 1,00 (um real) cada, inteiramente subscrito e integralizado em moeda corrente do País, sendo as quotas distribuídas da seguinte maneira:

Sócio	Nº de Quotas	Valor Unitário	Valor Total	%
RODOLFO DAS CHAGAS SARTI	22.967.066	R\$ 1,00	R\$ 22.967.066,00	50%
RODOLFO SARTI FILHO	22.967.066	R\$ 1,00	R\$ 22.967.066,00	50%
Total	45.934.132	R\$ 1,00	R\$ 45.934.132,00	100%

FATURAMENTO

Em setembro/2025 a Recuperanda Frigorífico Tamoyo apresentou faturamento de R\$ 348 mil, enquanto no mês anterior o valor foi de R\$ 79 mil. Houve elevação de 342% do faturamento do período em análise em comparação com o período anterior. Abaixo, segue a evolução do faturamento relativo aos últimos seis meses e o gráfico de evolução do faturamento desde o início do processo de recuperação judicial:

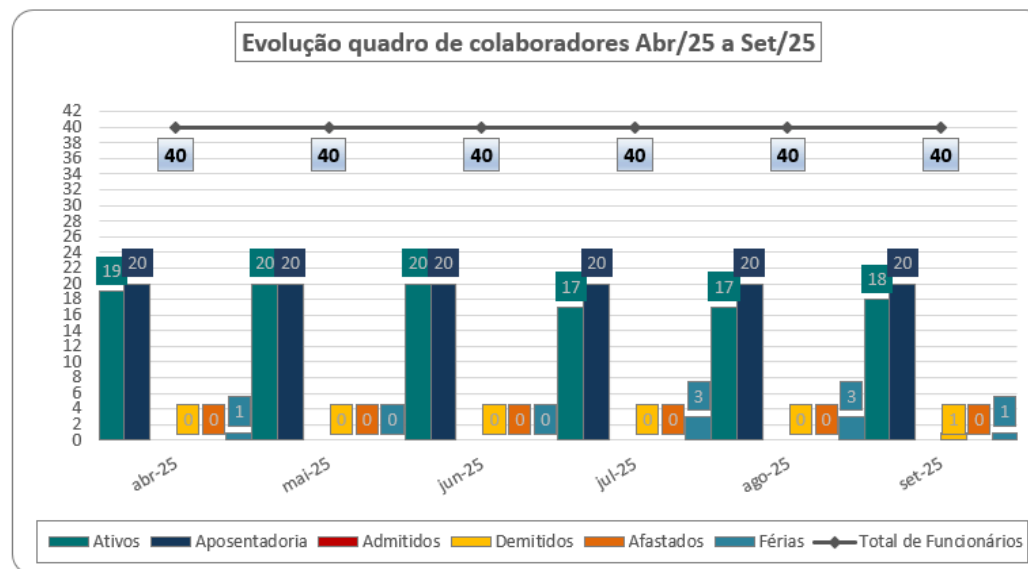
PERÍODO	fev/25	mar/25	abr/25	mai/25	jun/25	jul/25	ago/25	set/25
R\$	240.503	217.332	187.378	197.599	203.740	219.501	78.850	348.511
FATURAMENTO FRIGORÍFICO TAMOYO	240.503	217.332	187.378	197.599	203.740	219.501	78.850	348.511



QUADRO DE FUNCIONÁRIOS

A Recuperanda apresentou variação em seu quadro de pessoal, finalizando o mês de setembro/2025 com 40 funcionários. Desses, 18 encontram-se ativos, 1 foi desligado, 1 está em período de férias e 20 estão aposentados.

FUNCIÓNÁRIOS	abr/25	mai/25	jun/25	jul/25	ago/25	set/25
Ativos	19	20	20	17	17	18
Aposentadoria	20	20	20	20	20	20
Admitidos	0	0	0	0	0	0
Demitidos	0	0	0	0	0	1
Afastados	0	0	0	0	0	0
Férias	1	0	0	3	3	1
Total de Funcionários	40	40	40	40	40	40



BALANÇO PATRIMONIAL

Apresenta-se a posição patrimonial do ativo e do passivo da Recuperanda Frigorífico Tamoyo Ltda em **30/09/2025**, elaborado com base no balancete de verificação fornecido pela Recuperanda de forma comparativa aos meses anteriores. *(não auditado)*:

ATIVO - EM R\$						MODIFICADO			PASSIVO - EM R\$						MODIFICADO		
GRUPO PATRIMONIAL	set-25	V%	ago-25	V%	H%	ago-25	V%	H%	GRUPO PATRIMONIAL	set-25	V%	ago-25	V%	H%	ago-25	V%	H%
Circulante	(644.574)	-1%	(744.111)	-1%	-13%	(747.505)	-1%	-14%	Circulante	34.497.678	39%	34.570.660	39%	0%	34.570.934	39%	0%
Disponibilidades	(395.715)	0%	(492.752)	-1%	-20%	(496.146)	-1%	-20%	Fornecedores	151.514	0%	224.242	0%	-32%	224.242	0%	-32%
Impostos a Recuperar	(251.359)	0%	(251.359)	0%	0%	(251.359)	0%	0%	Empréstimos e Financiamentos	76.219	0%	76.219	0%	0%	76.219	0%	0%
Adiantamentos	2.500	0%	-	0%	100%	-	0%	100%	Obrigações Sociais e Trabalhistas	1.770.620	2%	1.769.041	2%	0%	1.769.234	2%	0%
Não Circulante	89.877.959	101%	90.102.506	101%	0%	90.102.506	101%	0%	Obrigações Tributárias	292.852	0%	292.225	0%	0%	292.307	0%	0%
Depósitos Judiciais	103.082	0%	103.082	0%	0%	103.082	0%	0%	Contas a Pagar	5.728	0%	5.728	0%	0%	5.728	0%	0%
Investimentos	20.105	0%	20.105	0%	0%	20.105	0%	0%	Outras Obrigações	32.200.745	36%	32.203.205	36%	0%	32.203.205	36%	0%
Imobilizado	87.982.008	99%	88.206.555	99%	0%	88.206.555	99%	0%	Não Circulante	32.113.087	36%	32.133.141	36%	0%	32.133.141	36%	0%
Intangível	1.772.764	2%	1.772.764	2%	0%	1.772.764	2%	0%	Empréstimos e Financiamentos	8.393.749	9%	8.393.749	9%	0%	8.393.749	9%	0%
									Parcelamentos Tributários	23.719.337	27%	23.739.392	27%	0%	23.739.392	27%	0%
									Patrimônio Líquido	22.622.620	25%	22.654.594	25%	0%	22.650.925	25%	0%
									Capital Social	45.934.132	51%	45.934.132	51%	0%	45.934.132	51%	0%
									Reserva de Reavaliação	50.000.000	56%	50.000.000	56%	0%	50.000.000	56%	0%
									Reserva de Lucros	26.315	0%	26.315	0%	0%	26.315	0%	0%
									Resultados Acumulados	(72.561.652)	-81%	(72.561.652)	-81%	0%	(72.561.652)	-81%	0%
									Resultado do Exercício	(776.175)	-1%	(744.201)	-1%	4%	(747.871)	-1%	4%
TOTAL DO ATIVO	89.233.385	100%	89.358.395	100%	0%	89.355.000	100%	0%	TOTAL DO PASSIVO	89.233.385	100%	89.358.395	100%	0%	89.355.000	100%	0%

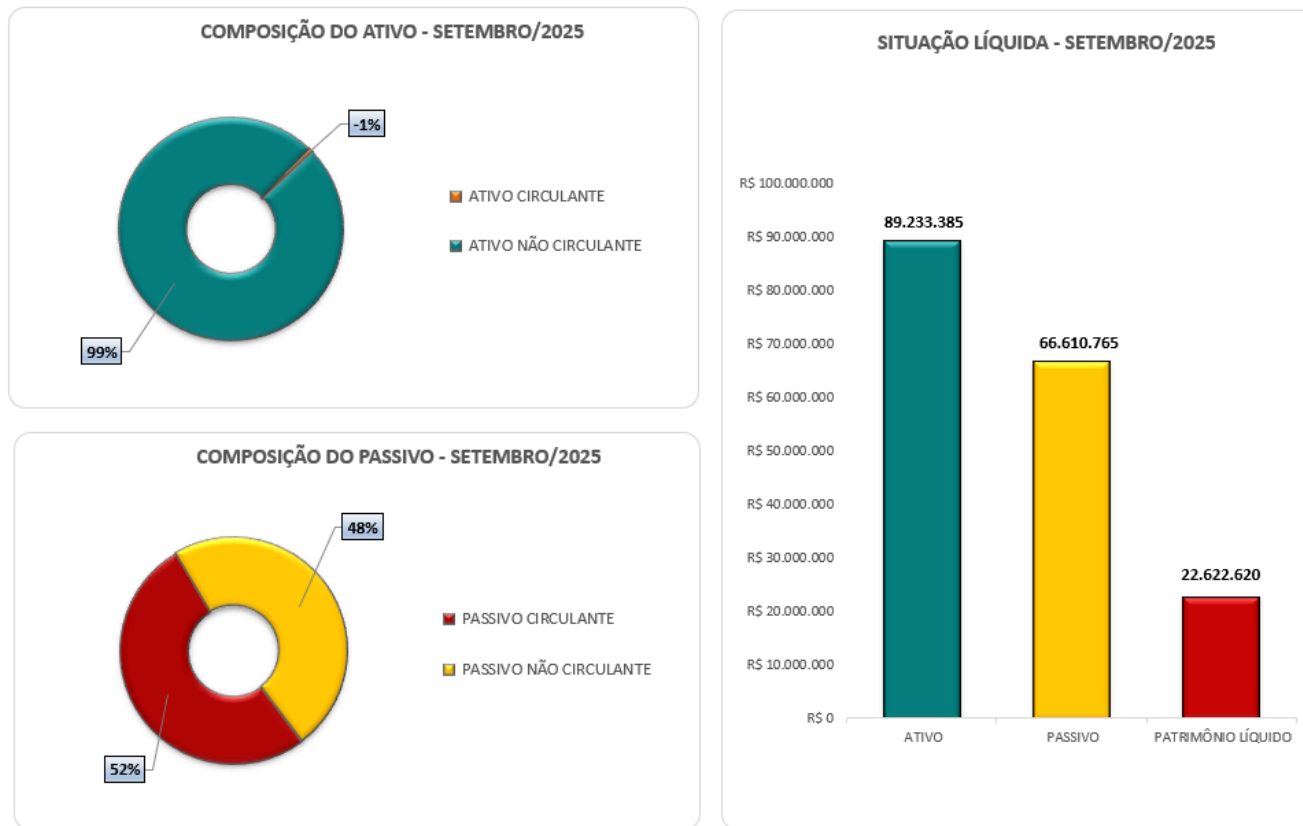
Conforme balancete analisado de 09-2025, constatou-se que a Recuperanda promoveu alterações nos saldos dos grupos destacadas em vermelho para o período de 08-2025, ocasionando variações em comparação com os saldos apresentados no balanço do RMA do mês de agosto/2025.

Solicita-se que a Recuperanda não promova modificações nos relatórios contábeis (Balancete, Balanço, DRE e Razão) após a entrega da documentação contábil para elaboração dos relatórios mensais das atividades.



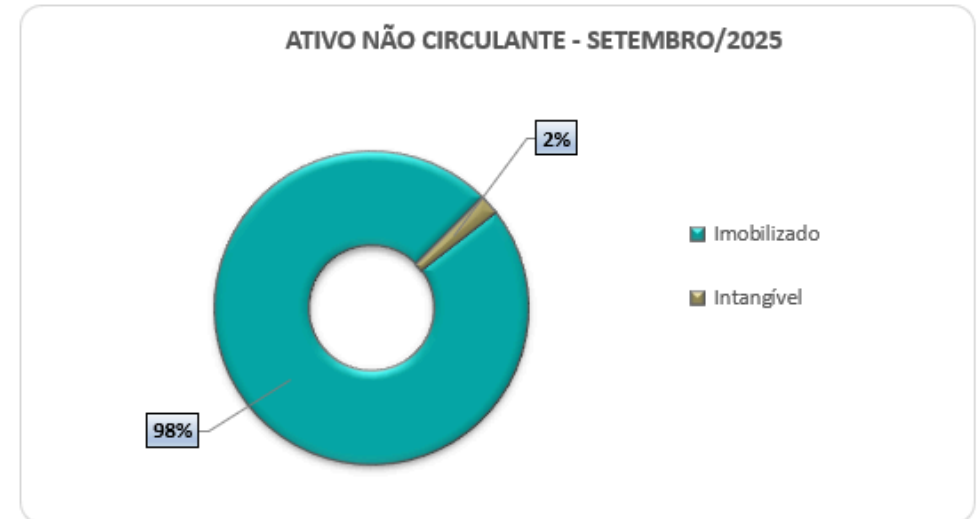
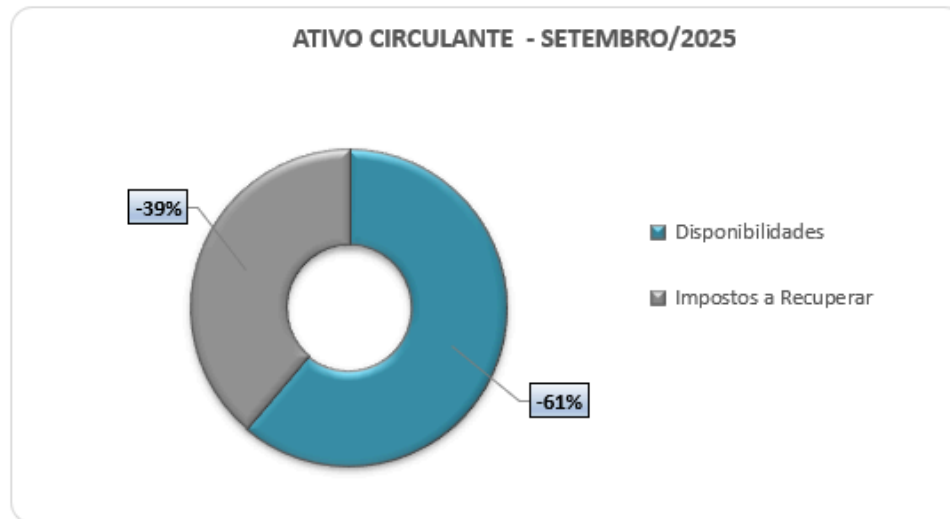
SITUAÇÃO PATRIMONIAL LÍQUIDA

A partir da análise gráfica abaixo apresentada, é possível verificar que os valores totais dos ativos, superam o total do passivo exigível. Essa situação indica que os saldos do Ativo são superiores aos do Passivo. Além disso, constatou-se que o saldo do patrimônio líquido consolidado é positivo, atingindo R\$ 22,6 milhões na situação patrimonial de 30 de setembro de 2025.



ANÁLISE DO ATIVO

Em **setembro/2025**, o Ativo da Recuperanda perfaz a quantia de R\$ 89,2 milhões e possui como principal componente o Ativo Não Circulante que representa 99% do Ativo Total em R\$ 89,8 milhões, sendo composto principalmente pelo *Imobilizado* no valor residual contábil de R\$ 87,9 milhões (98%). Por sua vez, o Ativo Circulante perfaz o montante negativo de R\$ 645 mil e representa 1% do Ativo Total, tendo como principais componentes as contas *Disponibilidades* no valor líquido negativo de R\$ 396 mil (61%) e *Impostos a Recuperar* no total negativo de R\$ 251 mil (39%) desse grupo:



*O percentual é referente ao total do ativo circulante e não circulante, respectivamente.

Análise das principais contas do Ativo

- **Disponibilidades:** São representados pelos saldos em conta corrente e caixa. No mês de setembro de 2025, a Recuperanda apresentou redução de 20% de caixa e equivalentes de caixa em comparação ao mês anterior, finalizando o mês com saldo negativo de R\$ 493 mil.

Verificou-se que o saldo do período anterior foi alterado pela Recuperanda em aproximadamente R\$ 3 mil. Todavia, não modificou a variação do período em análise com o mês anterior.

Disponibilidades	set-25	ago-25	%T
Caixa Geral	(395.715)	(492.752)	-20%
Total	(395.715)	(492.752)	-20%

A perícia técnica requer que a Recuperanda apresente de forma detalhada, a composição dos valores registrados na rubrica contábil “Caixa”, especificando as naturezas das movimentações. Além disso, diante da constatação de que o referido saldo apresenta-se negativo, solicita-se que sejam prestados os devidos esclarecimentos quanto à origem e justificativa para tal inconformidade, considerando que, conceitualmente, a conta “Caixa” não está representando disponibilidade imediata de numerário.

A perícia solicita, ainda, esclarecimentos quanto à não identificação de movimentações em contas bancárias que não estão registradas no balancete contábil apresentado pela Recuperanda. Desta forma requer-se a apresentação dos extratos bancários de todas as contas de titularidade da Recuperanda, ativas ou inativas, referentes ao período em análise.

- **Impostos a Recuperar / Compensar:** Compreende as rubricas INSS, Cofins e Pis a recuperar, totalizando o saldo negativo de R\$ 251 mil. No período em análise, não houve variação em relação ao mês anterior.

Impostos a Recuperar	set-25	ago-25	%T
INSS a Compensar	(261.819)	(261.819)	0%
COFINS a Recuperar	8.594	8.594	0%
PIS a Recuperar	1.866	1.866	0%
Total	(251.359)	(251.359)	0%

Esta auxiliar sugere a revisão dos registros contábeis, uma vez que a conta analítica "INSS a Recuperar" está classificada no Ativo Circulante, mas apresenta saldo credor, quando, por sua natureza, deveria ser devedora.

- **Adiantamentos:** Em setembro de 2025, os adiantamentos são compostos pelos saldos de Adiantamentos a Fornecedores, totalizando R\$ 2,5 mil. O valor representa um aumento de 100% em relação ao período anterior, decorrente principalmente do registro contábil de adiantamento ao fornecedor *Tornearia Solda e Transportes Lello Ltda. ME*.

Adiantamentos	set-25	ago-25	%T
Adiantamentos a Fornecedores	2.500	-	100%
Total	2.500	-	100%

- **Depósitos Judiciais:** Esse grupo do ativo circulante é composto por depósitos judiciais trabalhistas na quantia de R\$ 103 mil. Não apresentou variação no saldo do período em análise comparado ao mês anterior.

Depósitos Judiciais	set-25	ago-25	%T
Depósitos Judiciais Trabalhistas	103.082	103.082	0%
Total	103.082	103.082	0%

Esta auxiliar técnica solicita esclarecimentos quanto aos saldos de Depósitos Judiciais Trabalhistas, e a composição analítica dos saldos no valor de R\$ 103 mil nos meses de janeiro a setembro de 2025, com variação no saldo do período de maio/2025.

- **Investimentos:** É representada pela rubrica “Investimentos em Ações”. Não houve variação no saldo do período analisado em comparação com o período anterior. Conforme os registros contábeis da Recuperanda, o saldo foi contabilizado em 31/12/2018, conforme escriturado no Livro Razão.

Investimentos	set-25	ago-25	%T
Investimento em Ações	20.105	20.105	0%
Total	20.105	20.105	0%

- **Imobilizado:** O grupo patrimonial representa 99% do ativo total. É composto principalmente pelos saldos nos grupos patrimoniais de “Imóveis” (R\$ 69,9 milhões), “Máquinas, Equipamentos e Ferramentas” (R\$ 19,8 milhões) e “Outras Imobilizações” (6,8 milhões). A variação do período decorre das depreciações contabilizadas.

POSIÇÃO ATIVO IMOBILIZADO 30/09/2025					
	Imóveis	Móveis e Utensílios	Máquinas, Equipamentos e Ferramentas	Outras Imobilizações	TOTAL
Balancete					
31/08/2025					
Imobilizado	69.922.800	270.116	19.872.438	6.803.092	96.868.446
(-) Depreciação	-	(208.721)	(4.999.728)	(3.453.442)	(8.661.891)
Valor residual	69.922.800	61.395	14.872.710	3.349.650	88.206.555
Balancete					
30/09/2025					
Imobilizado	69.922.800	270.116	19.872.438	6.803.092	96.868.446
(-) Depreciação	-	(210.972)	(5.165.331)	(3.510.135)	(8.886.438)
Valor residual	69.922.800	59.144	14.707.107	3.292.957	87.982.008
Varição Imobilizado	-	-	-	-	-
Varição Depreciação	-	2.251	165.604	56.692	224.547

Solicita-se a Recuperanda apresentar o relatório auxiliar analítico de setembro/2025 com a individualização dos bens do ativo imobilizado e os respectivos valores contábeis devidamente conciliados com a quantidade de bens integrantes do laudo de avaliação patrimonial.

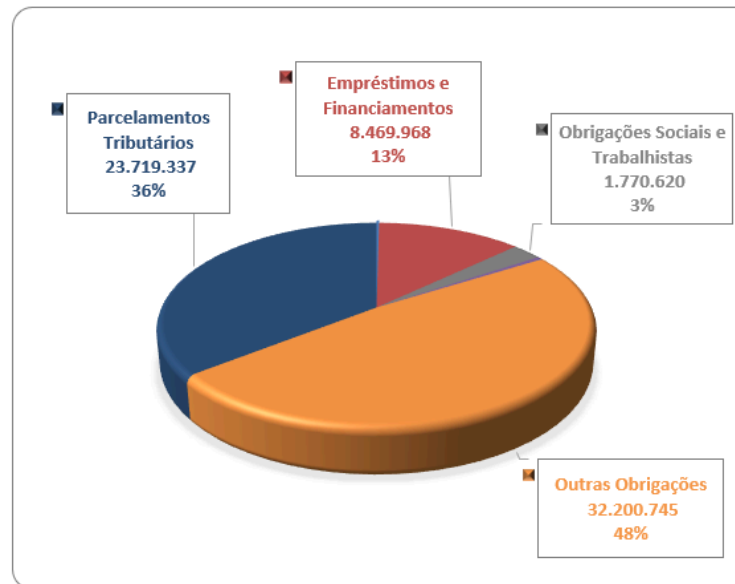
- **Intangível:** É representada pela rubrica “Pesquisa Minerais, Cultura de Eucalipto”. Não houve variação no saldo do período analisado em comparação com o período anterior. Conforme os registros contábeis da Recuperanda, o saldo foi contabilizado em 31/12/2018, no Livro Razão.

Intangível	set-25	ago-25	%T
Pesq. Minerais, Cultura de Eucalipto	1.772.764	1.772.764	0%
Total	1.772.764	1.772.764	0%

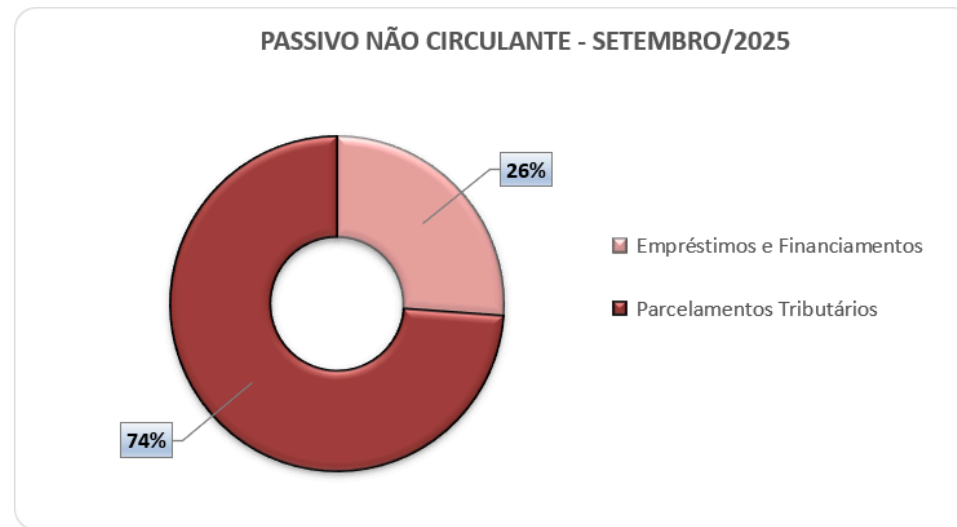
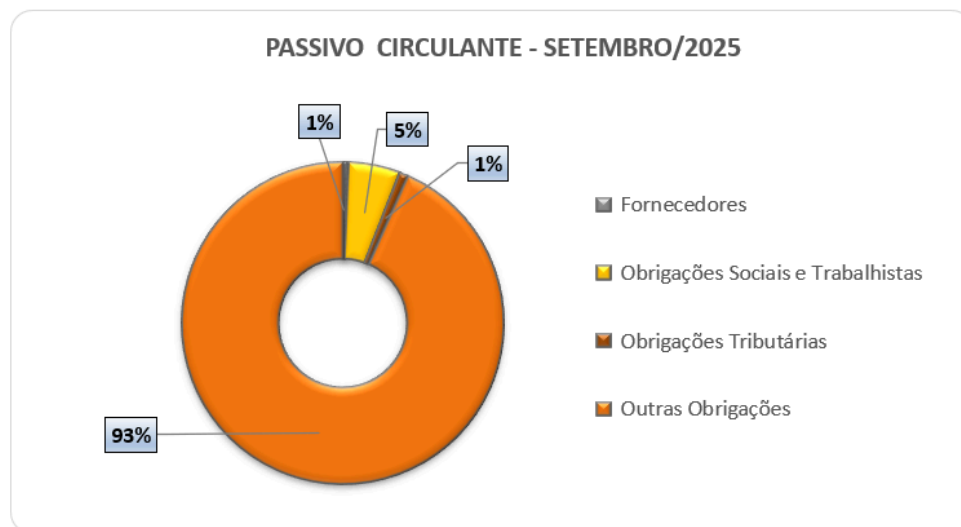
ANÁLISE DO PASSIVO

Em **setembro/2025**, o endividamento total da Frigorífico Tamoyo perfaz a quantia de R\$ 66,6 milhões, principalmente com *Outras Obrigações* na quantia de R\$ 32,2 milhões (48%), *Parcelamentos Tributários* em R\$ 23,7 milhões (36%), *Empréstimos e Financiamentos* no total de R\$ 8,4 milhões (13%):

Endividamento Total	Valor R\$	%
Fornecedores	151.514	0%
Empréstimos e Financiamentos	8.469.968	13%
Obrigações Sociais e Trabalhistas	1.770.620	3%
Obrigações Tributárias	292.852	0%
Contas a Pagar	5.728	0%
Outras Obrigações	32.200.745	48%
Parcelamentos Tributários	23.719.337	36%
TOTAL	66.610.765	100%



A estrutura do endividamento possui como principal componente o Passivo Circulante (endividamento de curto prazo) que totaliza R\$ 34,4 milhões e representa 52% do passivo exigível, tendo como principal componente o saldo de *Outras Obrigações* em R\$ 32,2 milhões (93%). Por sua vez, o Passivo Não Circulante (dívidas de longo prazo) perfaz a quantia de R\$ 32,1 milhões e representa 48% do total do endividamento, sendo composto principalmente por *Parcelamentos Tributários* no montante de R\$ 23,7 milhões (74%):



*O percentual é referente ao total do passivo circulante e não circulante.

Análise das principais contas do Passivo

- **Fornecedores:** No mês de setembro de 2025, o grupo apresentou saldo de R\$ 151 mil, representando uma redução de 32% em relação ao mês anterior. Essa variação decorre, principalmente, dos pagamentos realizados aos fornecedores *Rodrigues Engenharia Sociedade Empresarial* (R\$ 15 mil), *Froemming Advocacia Empresarial* (R\$ 30 mil) e *Sul Metais Ltda. - EPP* (R\$ 18 mil), totalizando R\$ 63 mil, conforme detalhado a seguir:

Fornecedores	set-25	ago-25	%T
Rodrigues Engenharia Sociedade Empresarial	-	14.988	-100%
Express Embalagens EIRELI - EPP	37.830	37.830	0%
João Batista da Fonseca e outros	33.900	33.900	0%
Froemming Advocacia Empresarial	-	30.000	-100%
Sul Metais Ltda. - EPP	-	18.245	-100%
Engequisa Eng Química, Sanitária e Amb Ltda.	11.156	15.968	-30%
Penha Comércio de Carnes Ltda.	15.750	15.750	0%
Demais fornecedores	52.878	57.560	-8%
Total	151.514	224.242	-32%

A Recuperanda não apresentou, para o mês de setembro/2025 o relatório analítico do contas a pagar acumulado do período com a composição dos saldos de fornecedores em aberto, com data de vencimento e data do registro contábil.

- **Empréstimos e Financiamentos:** No período analisado, o saldo totaliza R\$ 76 mil. Esta auxiliar identificou que o referido saldo refere-se a exercícios anteriores a 2024, conforme registrado na escrituração contábil no Livro Razão. Por esse motivo, não houve variação no período em análise quando comparado ao período anterior.

Empréstimos e Financiamentos	set-25	ago-25	%T
Empréstimos a Terceiros	76.219	76.219	0%
Total	76.219	76.219	0%

- **Obrigações Trabalhistas:** São compostos pelos saldos relativos à folha de pagamento de setembro/2025 a serem pagos. Dentro desse grupo, destacam-se os encargos sociais, compostos principalmente por dívidas junto à Previdência Social (INSS) e ao Fundo de Garantia do Tempo de Serviço (FGTS). No comparativo com o mês anterior, não apresentou variação significativa no saldo total. Ainda assim, os saldos seguem elevados, sendo: R\$ 1 milhão referentes a débitos junto ao INSS; R\$ 691 mil relacionados ao FGTS, ambos valores correspondem a obrigações acumuladas de períodos anteriores.

Verificou-se que o saldo do período anterior foi alterado pela Recuperanda em R\$ 193 reais, na rubrica de *INSS a Recolher*. Contudo, não modificou a variação do período em análise com o mês anterior.

Obrigações Sociais e Trabalhistas	set-25	ago-25	%T
Encargos Previdenciários	1.040.978	1.039.658	0%
FGTS	691.540	691.281	0%
Contribuição Sindical	7.048	7.048	0%
Contribuição Previdenciária	31.055	31.055	0%
Total	1.770.620	1.769.041	0%

- **Obrigações Tributárias:** Em setembro/2025, as obrigações tributárias no curto prazo são compostas principalmente pelos Impostos Federais a pagar em R\$ 293 mil. No mês em análise, não apresentou variação significativa no saldo comparado com o mês anterior.

Verificou-se que o saldo do período anterior foi alterado pela Recuperanda em R\$ 82 reais, nas rubricas de *ICMS a Recolher* e *IRRF a Recolher*. Contudo, não houve impacto na variação do período analisado em relação ao mês anterior.

Obrigações Tributárias	set-25	ago-25	%T
Impostos Municipais	3	3	0%
Impostos Estaduais	349	-	100%
Impostos Federais	292.501	292.222	0%
Total	292.852	292.225	0%

- **Contas a Pagar:** Esse grupo do passivo circulante totaliza R\$ 6 mil, sendo composto principalmente por honorários contábeis e advocatícios, a pagar. Não houve variação no saldo do período analisado em relação ao período anterior.

Contas a Pagar	set-25	ago-25	%T
Honorários Contábeis a pagar	2.560	2.560	0%
Auxílio Doença a pagar	48	48	0%
Honorários Advocatícios a pagar	3.120	3.120	0%
Total	5.728	5.728	0%

- **Outras Obrigações:** O saldo da conta "Outras Obrigações" totalizou R\$ 32,2 milhões em setembro de 2025. Esse montante é composto, principalmente, por obrigações com a Receita Federal, no valor de R\$ 21,6 milhões. Contudo, esta auxiliar identificou que o referido saldo refere-se a exercícios anteriores a 2024, conforme registrado na escrituração contábil no Livro Razão. Esse grupo não apresentou variação significativa no período em análise quando comparado ao período anterior.

Outras Obrigações	set-25	ago-25	%T
Multa Ministério do Trabalho	50.000	50.000	0%
Multas e Juros s/ Impostos a Recolher	10.483.040	10.483.040	0%
Multas Isoladas Receita Federal a Recolher	3.095	3.095	0%
Receita Federal	21.630.724	21.630.724	0%
Parcelamento Taxa Ambiental	994	994	0%
Parcelamento Semad a Pagar	32.892	35.352	-7%
Total	32.200.745	32.203.205	0%

Esta auxiliar técnica solicita, por gentileza, o envio da composição analítica dos saldos registrados no grupo contábil "Outras Obrigações", que totalizam R\$ 32,2 milhões em setembro de 2025. Requer-se a discriminação detalhada dos débitos que compõem esse saldo, informando sua origem, natureza e respectivos valores individualizados, de forma a possibilitar a adequada análise e conciliação contábil.

- **Passivo não circulante:** Reflete principalmente as obrigações de longo prazo relativas principalmente a saldos de empréstimos junto ao banco em R\$ 8,3 milhões, e parcelamento fiscais em R\$ 23,7 milhões. Contudo, verifica-se que tais saldos referem-se a exercícios anteriores a 2024, conforme registrado na escrituração contábil. Não houve variação significativa no período em análise comparado ao mês anterior.

Passivo Não Circulante	set-25	ago-25	%T
Empréstimos Banco CDMG	8.329.749	8.329.749	0%
Empréstimos Adolfo Henrique S. Franco	64.000	64.000	0%
Impostos Parcelados	9.809.913	9.816.413	0%
Impostos Trabalhistas Parcelados	13.909.424	13.922.979	0%
Total	32.113.087	32.133.141	0%

Recomenda-se a Recuperanda transferir os passivos de curto e longo prazo para o grupo próprio de passivo em Recuperação Judicial, conforme o saldo da relação de credores, em atendimento ao Artigo 7º, §§ 1º e 2º da Lei nº 11.101/2005, para que sejam segregados os créditos concursais e extraconcursais na escrituração contábil da Recuperanda.

Análise do Patrimônio Líquido

O Patrimônio Líquido em 30/09/2025 registra saldo positivo de R\$ 22,6 milhões, foi impactado pelo prejuízo líquido do período de R\$ 28 mil e por modificações nos saldo do período 08-2025 em aproximadamente R\$ 4 mil. No resultado acumulado de janeiro a setembro de 2025 revela um prejuízo total de R\$ 776 mil.

A Recuperanda apresentou nota explicativa sobre a alteração do saldo efetuado em relação ao mês de setembro/2025. No entanto, não foi relacionado o montante da composição do valor de R\$ 4 mil. Neste sentido, a perícia solicita a composição dos valores apresentando a escrituração no livro razão.

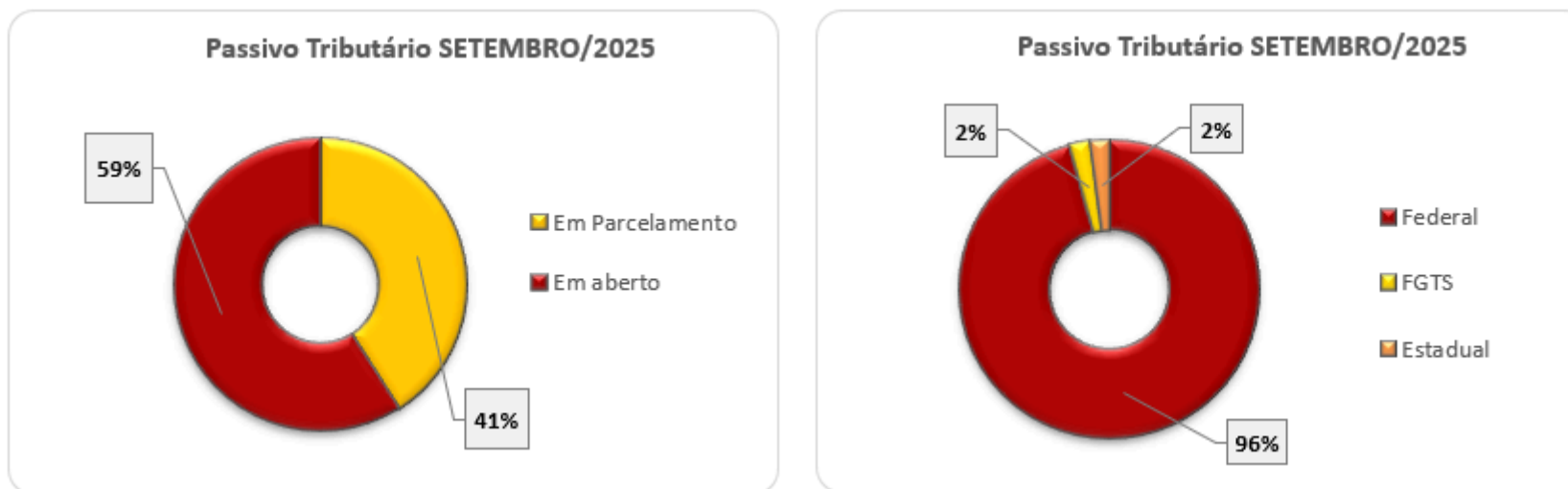
Empresa:	FRIGORIFICO TAMOYO LTDA	Folha:	0001
CNPJ:	20.395.778/0001-54	Número livro:	0001
Insc. Junta Comercial:	31200051674 Data:	Emissão:	23/10/2025
		Hora:	10:27:09

CONTA DE PREJUÍZO N/PERÍODO DE 08/2025 SOFREU ALTERAÇÃO NO SALDO, EM VISTA DA DIFERENÇA DE FÉRIAS E PROVISÃO DO ICMS.

PASSIVO TRIBUTÁRIO

O passivo tributário contabilizado e evidenciado no balancete de setembro/2025, inclusive os tributos incidentes sobre a folha de pagamento (INSS e FGTS), somam R\$ 57,9 milhões e representa 87% do endividamento total da Recuperanda.

Destaca-se que a empresa possui dívidas tributárias junto ao órgão Federal, Estadual e com o FGTS, registrado contabilmente no total do passivo fiscal:



A perícia solicita que a Recuperanda apresente a composição dos débitos fiscais que são objeto de parcelamento, bem como a composição analítica dos saldos correntes de impostos e contribuições sociais a recolher.

DEMONSTRAÇÃO DE RESULTADO

Apresenta-se a Demonstração de Resultado da Frigorífico Tamoyo Ltda para o mês de **setembro/2025**, elaborado com base no balancete de verificação fornecido pela Recuperanda de forma comparativa ao mês anterior. (*não auditado*):

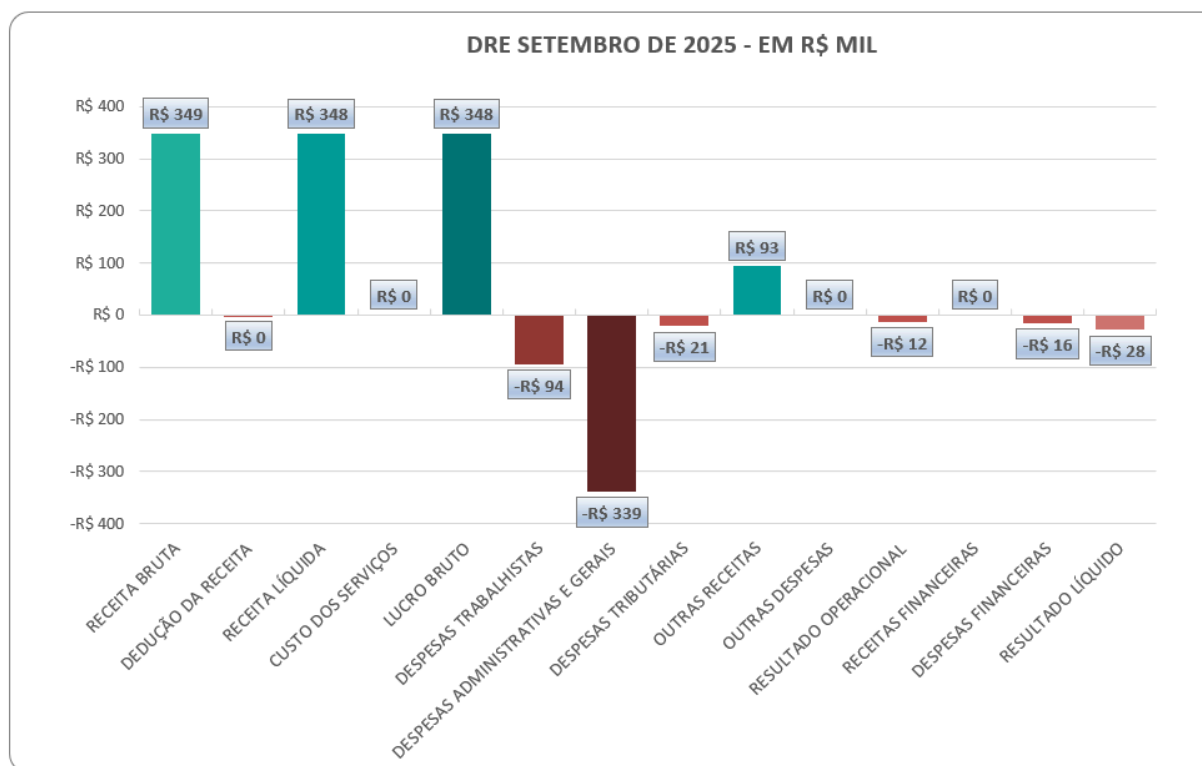
DEMONSTRAÇÃO DE RESULTADO	RESULTADO MENSAL					RESULTADO ACUMULADO		MODIFICADO
	set-25	V%	ago-25	V%	H%	set-25	ago-25	ago-25
01. Receita Bruta	348.511	100%	78.850	100%	342%	2.028.821	1.680.311	1.680.311
01.1. Receita de Vendas	-	0%	-	0%	0%	-	-	-
01.2. Receita de Serviços	348.511	100%	78.850	100%	342%	2.028.821	1.680.311	1.680.311
02. Dedução da Receita Bruta	(349)	0%	-	0%	-100%	(2.014)	(1.589)	(1.666)
03. Receita Operacional Líquida	348.162	100%	78.850	100%	342%	2.026.807	1.678.721	1.678.645
04. Custo Operacionais	-	0%	-	0%	0%	(175.378)	(175.378)	(175.378)
04.1. Custos dos Produtos Vendidos	-	0%	-	0%	0%	(175.378)	(175.378)	(175.378)
05. Lucro (Prejuízo) Bruto	348.162	100%	78.850	100%	342%	1.851.429	1.503.344	1.503.267
06. Despesas Operacionais	(454.043)	-130%	(400.053)	-507%	13%	(3.304.160)	(2.846.524)	(2.850.117)
06.1. Trabalhistas	(93.936)	-27%	(78.681)	-100%	19%	(754.752)	(657.223)	(660.816)
06.2. Administrativas e Gerais	(338.918)	-97%	(298.772)	-379%	13%	(2.195.074)	(1.856.157)	(1.856.157)
06.3. Tributárias	(21.189)	-6%	(22.599)	-29%	-6%	(354.334)	(333.144)	(333.144)
07. Outras Receitas (Despesas) Operacionais	93.461	27%	93.461	119%	0%	825.333	731.873	731.873
07.1. Outras Receitas	93.461	27%	93.461	119%	0%	825.333	731.873	731.873
07.2. Outras Despesas	-	0%	-	0%	0%	-	-	-
08. Resultado Operacional	(12.420)	-4%	(227.742)	-289%	-95%	(627.398)	(611.308)	(614.977)
09. Depreciação / Amortização	224.547	64%	224.547	285%	0%	1.376.792	1.152.245	1.152.245
10. EBITDA	233.316	67%	19.404	25%	1102%	1.103.728	874.081	870.412
11. Receitas (Despesas) Financeiras	(15.884)	-5%	(15.683)	-20%	1%	(148.778)	(132.893)	(132.893)
11.1. Receitas Financeiras	0,89	0%	-	0%	100%	0,89	-	-
11.2. Despesas Financeiras	(15.885)	-5%	(15.683)	-20%	1%	(148.779)	(132.893)	(132.893)
12. Lucro (Prejuízo) Antes do IRPJ e CSLL	(28.305)	-8%	(243.425)	-309%	-88%	(776.175)	(744.201)	(747.871)
13. Provisão para IRPJ e CSLL	-	0%	-	0%	0%	-	-	-
14. Lucro (Prejuízo) Líquido do Período	(28.305)	-8%	(243.425)	-309%	-88%	(776.175)	(744.201)	(747.871)

Ao analisar o resultado do exercício observa-se que em 30/09/2025 foi apurado prejuízo líquido mensal no valor de R\$ 28 mil, enquanto no mês anterior foi apurado prejuízo líquido de R\$ 243 mil. Já no acumulado de janeiro a setembro de 2025 foi apurado prejuízo líquido de R\$ 776 mil.

Após conferência do saldo anterior apresentado no balancete de setembro/25, constatou-se que a Recuperanda realizou modificação no saldos destacados em vermelho referente ao resultado acumulado de agosto/2025 (R\$ 748 mil), ocasionando diferença de aproximadamente R\$ 4 mil a maior no resultado em relação ao resultado apresentado no RMA de agosto/2025 (R\$ 744 mil).

GRÁFICO DO RESULTADO

No mês de setembro/2025, a Recuperanda apresentou prejuízo líquido de R\$ 28 mil, apresentando redução de 88% em comparação ao período anterior onde o prejuízo líquido foi de R\$ 243 mil. A evolução gráfica da demonstração do resultado está assim evidenciada:



Receita Bruta Operacional

A Receita Operacional é composta principalmente pelas receitas de serviços. No mês em análise, houve elevação de 342% da receita bruta em comparação com o mês anterior, totalizando **R\$ 348 mil**. Após as deduções da receita com tributos incidentes, devoluções e cancelamentos, a receita líquida é de R\$ 348 mil. No acumulado de janeiro a setembro de 2025, a receita bruta e a receita líquida totalizaram R\$ 2 milhões.

A Recuperanda não apresentou a justificativa da variação ocorrida nesse grupo da DRE.

Custos Operacionais

Em setembro de 2025, não houve registro de custos dos produtos vendidos. No acumulado de janeiro a setembro de 2025, os custos operacionais totalizaram R\$ 175 mil.

Despesas Operacionais

São compostos principalmente pelas despesas trabalhistas, despesas administrativas e gerais, e despesas tributárias. Representam **130% da receita líquida** do mês de setembro/2025, no montante de R\$ 454 mil. Houve elevação de 13% do saldo das despesas operacionais do período em análise comparado com o mês anterior. As principais variações ocorreram nos grupos despesas trabalhistas e despesas administrativas e gerais, que apresentaram aumentos de 19% e 13%, respectivamente. Esses resultados decorrem, sobretudo, da elevação das despesas com *Energia Elétrica* em R\$ 20 mil e com *Manutenção de Instalações/Reparos* em R\$ 17 mil, bem como do aumento das despesas com *Férias e 13º salário*, no montante de R\$ 23 mil.

A Recuperanda não apresentou a justificativa da variação ocorrida nesse grupo da DRE.

Despesas Trabalhistas	set-25	ago-25	%T
Salários e Ordenados	45.274	54.258	-17%
Encargos Previdenciários	16.152	15.632	3%
FGTS	4.877	4.619	6%
Férias e 13º salário	27.633	4.173	562%
Total	93.936	78.681	19%

Despesas Tributárias	set-25	ago-25	%T
ICMS Diferencial de Aliquota	63	-	100%
Taxas Diversas	951	-	100%
DARE - SP	1.142	-	100%
Multas de Mora	3.036	2.919	4%
Instituto Mineiro de Agropecuária (ABATE)	13.147	14.458	-9%
Instituto Mineiro de Gestão das Águas - IGAM	1.123	1.123	0%
ITR - Imposto Propriedade Ter. Rural	10	-	100%
Taxas e Custas Judiciárias	337	-	100%
Agencia Nacional de Mineração	1.381	4.099	-66%
Total	21.189	22.599	-6%

Despesas Administrativas e Gerais	set-25	ago-25	%T
Energia Elétrica	79.982	60.111	33%
Depreciações e Amortizações	224.547	224.547	0%
Material de Uso e Consumo	856	272	215%
Associação Frigorífico	1.800	1.800	0%
Manutenção de Instalações / Reparos	17.000	-	100%
Telefone	128	136	-6%
Internet	312	312	0%
Despesa com Material de Segurança EPI	-	50	-100%
Assistência Contábil	2.560	2.560	0%
Honorários Advocatícios	10.924	3.948	177%
Fretes e Carretps	89	-	100%
Despesas c/ Sistemas	559	419	33%
Gestão Empresarial	1.919	1.919	0%
Despesas c/ Resíduos Ambientais	582	746	-22%
Manutenção de Máquinas / Equipamentos	1.434	145	890%
Despesa c/ Hospedagem de Sites	-	188	-100%
Serviços de Engenharia	1.797	1.797	0%
Recuperação de Despesa	(5.570)	(178)	3036%
Total	338.918	298.772	13%

Outras Receitas (Despesas) Operacionais

Esse grupo é composto por receitas de arrendamento, que totalizaram R\$ 93 mil em setembro de 2025. Não houve variação no saldo em relação ao mês anterior. No acumulado de janeiro a setembro de 2025, o montante registrado foi de R\$ 825 mil.

Outras Receitas (Despesas) Operacionais	set-25	ago-25	%T
Arrendamentos	93.461	93.461	0%
Total	93.461	93.461	0%

Receitas (Despesas) Financeiras

O resultado financeiro da Recuperanda apresentou saldo negativo de R\$ 16 mil, impactado, principalmente, por despesas financeiras relacionadas a juros e impostos. Em comparação ao período anterior, houve elevação de 1% no saldo do Resultado Financeiro.

Receitas (Despesas) Financeiras	set-25	ago-25	%T
Descontos Financeiro Obtidos	(0,89)	-	-100%
Juros / Impostos	15.885	15.683	1%
Total	15.884	15.683	1%

EBITDA

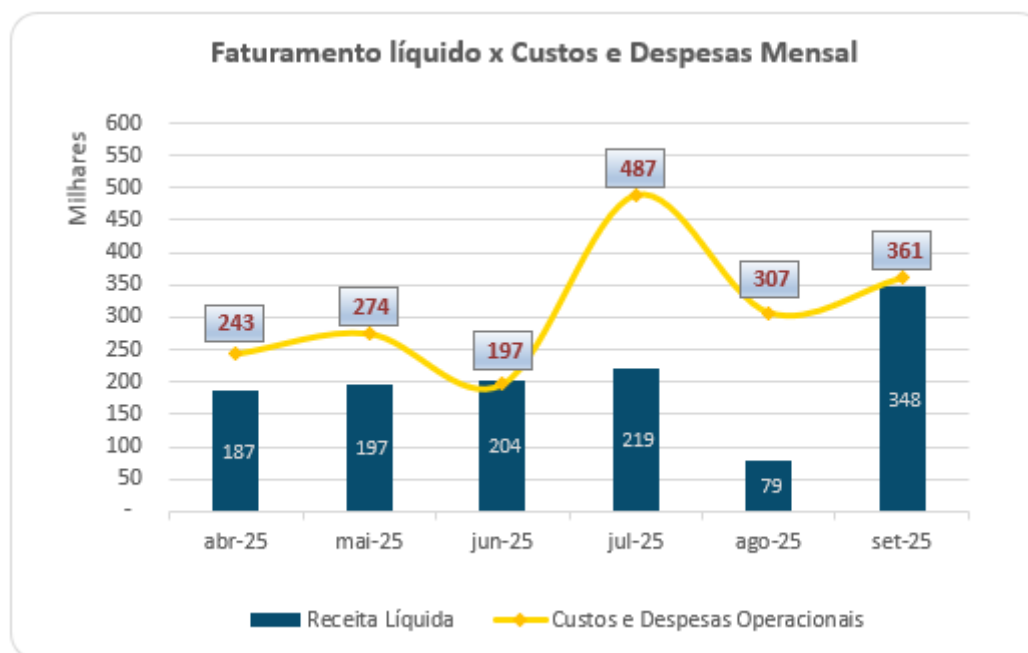
O Ebitda representa a geração operacional de caixa da empresa, ou seja, o quanto a empresa gera de recursos apenas em suas atividades operacionais, sem levar em consideração os efeitos financeiros, impostos e depreciação. Vale dizer que esse indicador extraído da DRE mostra o potencial de geração de caixa do negócio, indicando quanto dinheiro é gerado pelos ativos operacionais.

Para o período de setembro/2025, o indicador foi positivo em R\$ 233 mil, gerando elevação do caixa nas suas atividades operacionais. Considerando o período acumulado de janeiro a setembro de 2025, verifica-se que esse indicador permanece positivo em R\$ 1,1 milhões.

Receitas x Custos e Despesas Operacionais

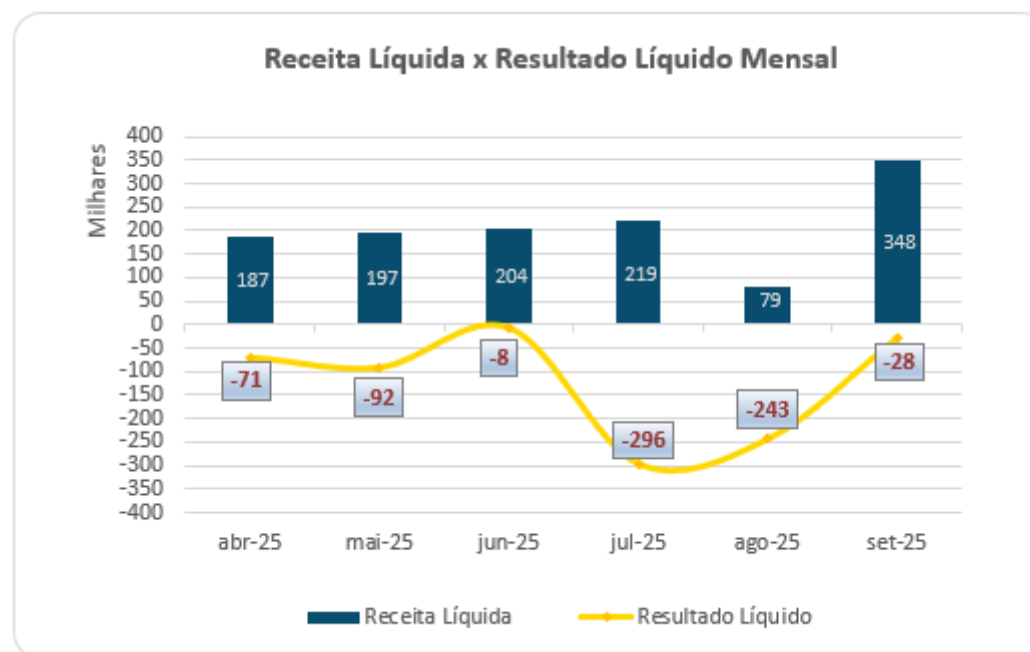
A Receita Líquida apresentou elevação de 342% em relação ao mês anterior, perfazendo a média de R\$ 206 mil, considerando o período de abril/2025 a setembro/2025.

No que tange aos custos e despesas operacionais, apresentaram aumento em relação ao último mês. A média dos custos e despesas operacionais no período de abril/2025 a setembro/2025 perfaz R\$ 311 mil:



Resultado Líquido do Período

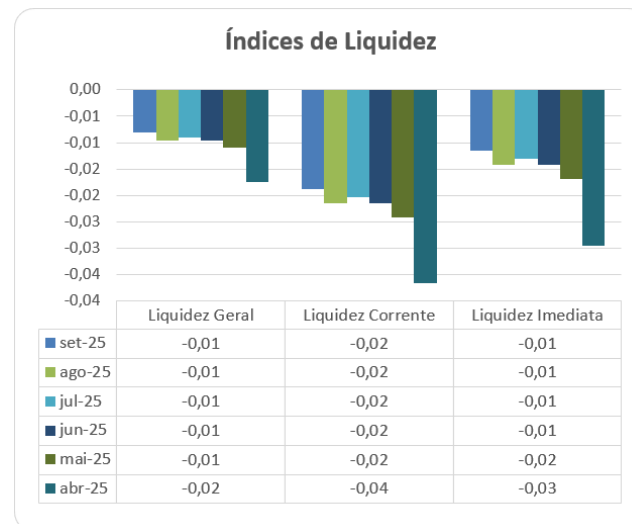
A Recuperanda registrou prejuízo líquido de R\$ 28 mil em suas operações no mês de setembro de 2025 e apresentou redução de 88% em relação ao Resultado Líquido do mês anterior. Houve sucessivos prejuízos nos meses de abril/2025 a setembro/2025, conforme demonstrado a seguir:



INDICADORES FINANCEIROS E ECONÔMICOS

ÍNDICES DE LIQUIDEZ

	INDICADORES FINANCEIROS	FÓRMULA	set-25	ago-25
Índices de Liquidez	Liquidez Geral	Ativo circulante + Realizável a Longo Prazo	-0,01	-0,01
		Passivo Circulante + Passivo Não circulante		
	Liquidez Corrente	Ativo Circulante	-0,02	-0,02
		Passivo Circulante		
	Liquidez Imediata	Ativo Disponível	-0,01	-0,01
		Passivo Circulante		



Liquidez Geral - Indica a capacidade de pagamento de obrigações de curto e longo prazo, com recursos ativos também de curto e longo prazo, não sendo considerados os ativos fixos. Demonstra a “viabilidade” de médio e longo prazo dos pagamentos de compromissos já assumidos. O índice inferior a 1,00, demonstra que a empresa não se encontra em condições favoráveis, uma vez que, não possui recursos suficientes para liquidar suas obrigações.

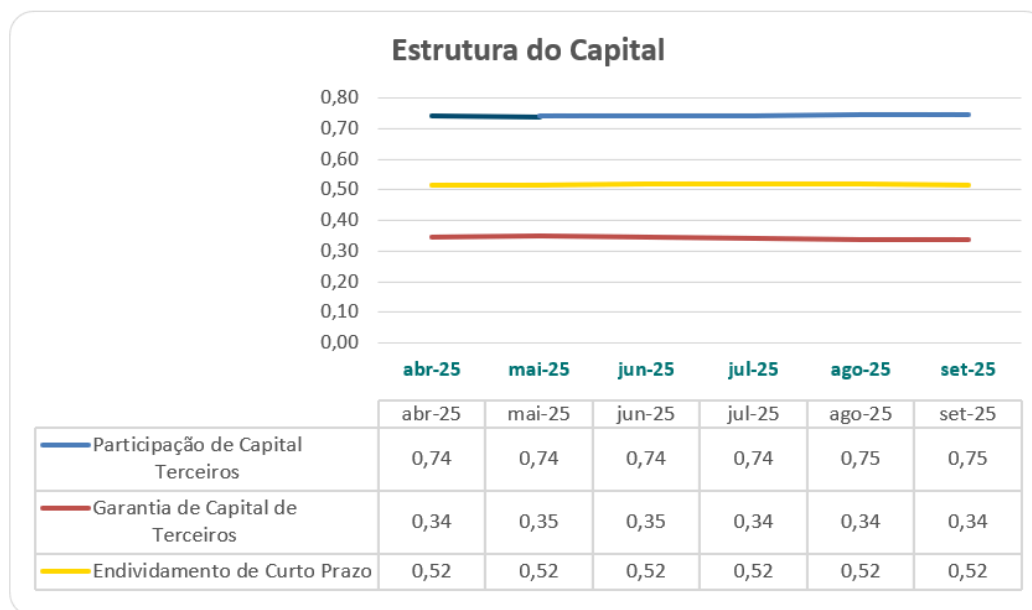
Liquidez Corrente - Indica a disponibilidade de recursos de curto prazo para pagamentos de dívidas também de curto prazo. O índice maior que 1,00, demonstra uma margem de segurança com seus recursos de curto prazo para liquidar suas obrigações também de curto prazo.

Liquidez Imediata - Índice bastante conservador considera apenas caixa, saldos bancários e aplicações financeiras de liquidez imediata para quitar as obrigações de curto prazo. A Recuperanda apresenta este índice baixo, não havendo disponibilidade suficiente para quitar a cada R\$ 1,00 de dívida.

As análises dos indicadores de liquidez da Recuperanda dependem da posição patrimonial das contas do ativo e do passivo de modo a refletir sua realidade financeira. Assim, a não evidenciação correta dessas contas implica na análise equivocada dos índices.

ÍNDICES DE ESTRUTURA DE CAPITAL

INDICADORES FINANCEIROS		FÓRMULA	set-25	ago-25
Estrutura de Capital	Participação de Capital Terceiros	Passivo circulante + Passivo Não Circulante	0,75	0,75
		Ativo Total		
Estrutura de Capital	Garantia de Capital de Terceiros	Patrimônio Líquido	0,34	0,34
		Passivo circulante + Passivo Não Circulante		
Estrutura de Capital	Endividamento de Curto Prazo	Passivo circulante	0,52	0,52
		Passivo circulante + Passivo Não Circulante		



Participação de Capital de Terceiros - Indica qual a “dependência” dos negócios em relação a recursos de terceiros (bancos, fornecedores, recursos trabalhistas, tributários etc.). Uma participação próxima a 1,00 denota extrema dependência de capital de terceiros para a geração de lucros. O ideal é que esta participação seja igual ou inferior a 0,6. Maior que 1 a empresa está insolvente, ou seja, estado de passivo a descoberto.

Garantia de Capital de Terceiros - Indica a proporção entre o Capital Próprio e o Capital de Terceiros, ou seja, demonstra a política de obtenção e aplicação de recursos adotada pela empresa. O resultado indica o comportamento do patrimônio líquido (recursos próprios) em relação ao capital de terceiros. Como o resultado está menor que 1, indica maior proporção de capital de terceiros, conseqüentemente menor segurança para os credores que emprestam capital para as empresas.

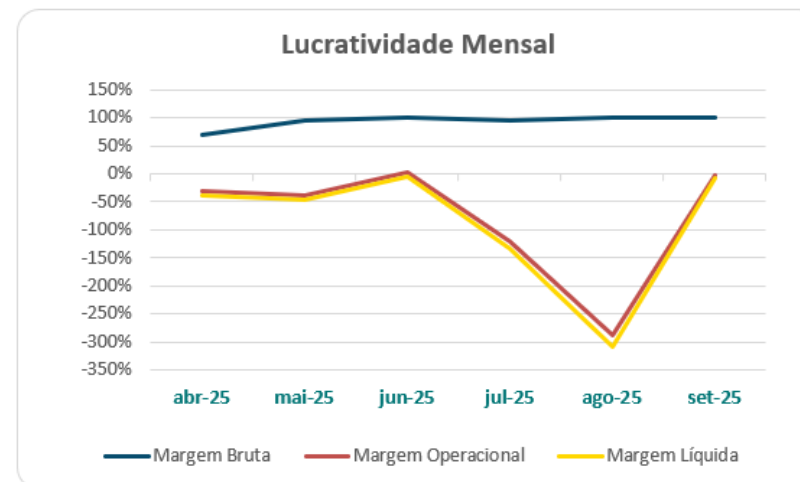
Endividamento de Curto Prazo - Indica a representatividade das obrigações de curto prazo em relação às obrigações totais da Recuperanda. Evidência qual o nível de exigibilidade de curto prazo do endividamento. Não existe uma regra geral para determinar qual o ideal para este índice, mas quanto menor for o mesmo significa maior “folga” em relação às dívidas e compromissos existentes.

As análises dos indicadores de estrutura de capital da Recuperanda dependem da posição patrimonial das contas do ativo e do passivo de modo a refletir sua realidade financeira. Assim, a não evidenciação correta dessas contas implica na análise equivocada dos índices.

ÍNDICES DE LUCRATIVIDADE

Os indicadores de lucratividade foram calculados considerando o resultado do período de **setembro de 2025**.

	<i>INDICADORES FINANCEIROS</i>	<i>FÓRMULA</i>	set-25	ago-25
Lucratividade	Margem Bruta	Lucro Bruto	100%	100%
		Receita Líquida		
	Margem Operacional	Resultado Operacional	-4%	-289%
		Receita Líquida		
	Margem Líquida	Lucro Líquido	-8%	-309%
		Receita Líquida		



Margem Bruta - Indica o quanto a empresa está ganhando como resultado direto de suas atividades operacionais. Quanto maior for a margem bruta, maior será a rentabilidade das vendas. A margem de lucro bruto identifica a rentabilidade das vendas, após a dedução das despesas sobre vendas, como impostos sobre vendas, devoluções, abatimentos, custo dos serviços prestados, entre outros. Para o mês de **setembro/2025**, a Recuperanda apresentou margem bruta positiva.

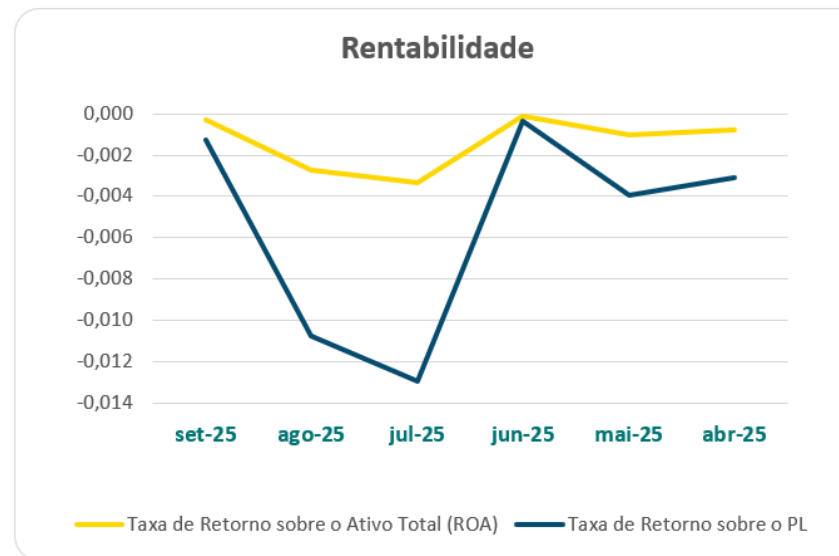
Margem Operacional - Identifica o desempenho das operações de uma empresa antes do impacto das despesas com juros e imposto de renda, isto é, ela mede a eficiência operacional da companhia, identificando o quanto das receitas líquidas vieram das vendas e serviços de suas atividades operacionais. Para o mês de **setembro/2025**, a Recuperanda apresentou margem operacional negativa.

Margem Líquida - Indica o percentual de ganho da companhia sobre suas vendas, após a dedução de todas as despesas, inclusive despesas com juros e imposto de renda. Também chamado de margem de lucro sobre as vendas ou simplesmente margem líquida. Mede o percentual de lucro líquido que a empresa conseguiu obter em relação ao seu faturamento. Ela é demonstrada em percentual. Para o mês de **setembro/2025**, a Recuperanda apresentou margem líquida negativa.

ÍNDICES DE RENTABILIDADE

Os indicadores de rentabilidade foram calculados considerando o resultado do período de **setembro de 2025**.

	INDICADORES FINANCEIROS	FÓRMULA	set-25	ago-25
Rentabilidade	Taxa de Retorno sobre o Ativo Total (ROA)	Lucro Líquido	0,00	0,00
		Ativo		
Rentabilidade	Taxa de Retorno sobre o PL (ROE)	Lucro Líquido	0,00	-0,01
		Patrimônio Líquido		



Taxa de Retorno sobre o Ativo - mede o retorno sobre o ativo total depois de juros e impostos. Este índice indica a lucratividade da empresa em relação aos investimentos totais, representados pelo total do ativo. Representa o retorno que o ativo total investido oferece. O resultado superior ou igual a 1 indica que a Recuperanda vem conseguindo obter retorno superior ou igual ao total investido. Em **30/09/2025** foi apurado índice de 0,00, evidenciando que a Recuperanda não vem conseguindo obter retorno superior ou igual ao total investido.

Taxa de Retorno sobre o PL - representa o retorno obtido sobre o investimento efetuado pelos proprietários. Mede a capacidade da empresa de agregar valor à ela mesma utilizando recursos próprios, fazendo com que ela cresça usando somente aquilo que ela já tem. A Recuperanda não vem conseguindo obter retorno superior ou igual ao total investido pelos proprietários.

CAPITAL DE GIRO

A análise conjunta do Capital de Giro - CDG, da Necessidade do Capital de Giro - NCG e do Saldo de Tesouraria - ST, proporciona evidências sobre a liquidez da empresa no curto prazo. A apuração foi realizada a partir da reclassificação do Balanço Patrimonial em Ativos e Passivos Operacionais e Ativos e Passivos Financeiros. A Recuperanda apresentou esses indicadores negativos, conforme abaixo demonstrado:

MODELO DINÂMICO			
INDICADOR	FÓRMULA	set-25	ago-25
NCG	Ativo Operacional - Passivo Operacional	(34.670.318)	(34.745.799)
CDG	Ativo Circulante - Passivo Circulante	(35.142.252)	(35.314.770)
ST	Ativo Financeiro - Passivo Financeiro	(471.934)	(568.971)

O CDG negativo é consequência de um desequilíbrio financeiro da empresa, onde parte de suas aplicações de longo prazo são financiadas por dívidas vencíveis a curto prazo. Esse descasamento de prazos acarreta dificuldades financeiras a empresa, prejudicando suas operações normais.

Na situação apresentada, demonstra que a Recuperanda passa a contar com recurso do Ativo Não Circulante (Imobilizações) que é de baixa liquidez e do Ativo de Longo Prazo para financiar sua Necessidade de Capital de Giro (NCG). O Saldo de Tesouraria (ST) evidencia que o recurso Disponível do Ativo não é suficiente para cobrir a Necessidade de Capital de Giro (NCG), sendo necessário buscar recursos de terceiros para liquidar suas operações de curto prazo.

REQUERIMENTOS 09.2025

Tendo em vista todo o evidenciado, pugna para a Recuperanda:

- 1) Apresentar, de forma detalhada, a composição dos valores registrados na rubrica contábil “Caixa”, especificando as naturezas das movimentações. Além disso, esclarecer a origem e justificar a o referido saldo negativo, considerando que conceitualmente a conta mencionada não está representando disponibilidade imediata de numerário;
- 2) Esclarecer a ausência de movimentações relativas a contas bancárias não contempladas no balancete contábil apresentado, bem como apresentar os extratos bancários de todas as contas de titularidade da Recuperanda, sejam elas ativas ou inativas, correspondentes ao período em análise;
- 3) Esclarecer a respeito dos saldos de “Depósitos Judiciais Trabalhistas” e a composição analítica dos que se mantêm no valor de R\$ 103 mil nos meses de janeiro a setembro de 2025;
- 4) Apresentar o relatório auxiliar analítico de setembro/2025 com a individualização dos bens do ativo imobilizado e os respectivos valores contábeis devidamente conciliados com a quantidade de bens integrantes do laudo de avaliação patrimonial;
- 5) Apresentar, para o mês de setembro/2025, o relatório analítico do contas a pagar acumulado do período com a composição dos saldos de fornecedores em aberto, com data de vencimento e data do registro contábil;

- 6) Enviar a composição analítica dos saldos mantidos no grupo patrimonial “Outras Obrigações” no total de R\$ 32,2 milhões. Requer-se a discriminação detalhada dos débitos que compõem esse montante, com a indicação da origem, natureza e respectivos valores individualizados, de modo a viabilizar a adequada análise e conciliação contábil dos referidos lançamentos;
- 7) Apresentar a composição dos débitos que são objeto de parcelamento, bem como a composição analítica dos saldos correntes de impostos e contribuições sociais a recolher;
- 8) Apresentar a composição dos valores ajustados referentes ao período de agosto/2025, totalizando R\$ 4 mil, com a devida escrituração no livro razão;
- 9) Apresentar as justificativas das variações superiores a 10% ocorridas na Demonstração de Resultados, no que tange a Receita Bruta e as Despesas Operacionais.

Por fim, recomenda-se à Recuperanda transferir os passivos de curto e longo prazo para o grupo próprio de passivo em Recuperação Judicial, conforme o saldo da relação de credores, para que sejam segregados os créditos concursais e extraconcursais na escrituração contábil da Recuperanda.

CONCLUSÃO

Das análises dos registros contábeis consolidados foi verificado prejuízo líquido para o mês de setembro/2025 de R\$ 28 mil. No resultado acumulado de janeiro a setembro de 2025, o prejuízo é de R\$ 776 mil. Observa-se que a empresa está em atividade e mantém seu quadro de funcionários.

Em 30/09/2025, o Patrimônio Líquido consolidado do grupo registra o saldo positivo de R\$ 22,6 milhões, essa situação indica que os saldos do ativo são superiores aos do passivo.

Pelo exposto, a Administradora Judicial, em conjunto com a perícia contábil, apresenta o Relatório Mensal de Atividades da Recuperanda relativo ao mês de setembro/2025 e se coloca à disposição do Juízo, credores e Ministério Público para os esclarecimentos necessários.

Termos em que pede deferimento.

Nova Lima/MG, 25 de novembro de 2025.

INOCÊNCIO DE PAULA SOCIEDADE DE ADVOGADOS
ROGESTON INOCÊNCIO DE PAULA
OAB/MG 102.648

GISLANE KÊNIA LEAL SILVA
Contadora
CRC MG 107.252/O-3





informacao@inocenciodepaulaadogados.com.br



(31) 2555-3174



www.inocenciodepaulaadogados.com.br



Alameda Oscar Niemeyer, 288, 8º andar
Vale do Sereno, Nova Lima - MG, CEP 34006-049

