

# RELATÓRIO MENSAL DAS ATIVIDADES DA RECUPERANDA

FRIGORÍFICO TAMOYO LTDA.

PROCESSO N° 0132959-13.2011.8.13.0518

1ª Vara Cível da Comarca de Poços de Caldas/MG

 **INOCÊNCIA DE PAULA**  
— administradora judicial —



Utilize o QrCode para acessar nossos portal.

**OUTUBRO/2025**

# SUMÁRIO

---

INTRODUÇÃO.....	3
PRINCIPAIS ATOS DO PROCESSO.....	4
RESUMO DA EVOLUÇÃO PROCESSUAL.....	5
HISTÓRICO DA RECUPERANDA.....	6
ESTRUTURA SOCIETÁRIA.....	7
FATURAMENTO.....	8
QUADRO DE FUNCIONÁRIOS.....	9
BALANÇO PATRIMONIAL.....	10
DEMONSTRAÇÃO DE RESULTADO.....	25
INDICADORES FINANCEIROS E ECONÔMICOS.....	33
REQUERIMENTOS 10.2025.....	42
CONCLUSÃO.....	44

# INTRODUÇÃO

Em atendimento à norma inserida nas alíneas “a” e “c”, do artigo 22, da Lei 11.101/05, a Administradora Judicial, Inocência de Paula Sociedade de Advogados, aqui representada por seu sócio, Dr. Rogeston Inocência de Paula, auxiliado pela Contadora, Dra. Gislane Kênia Leal Silva, vem, à Presença de V.Exa. apresentar o Relatório Mensal de Atividades da Recuperanda, **relativo ao mês de outubro/2025**, subsidiado nas informações contábeis, financeiras e econômicas da empresa FRIGORÍFICO TAMOYO LTDA. (CNPJ nº 20.395.778/0001-54).

Necessário pontuar que as informações contábeis e financeiras analisadas no presente documento são de responsabilidade da Recuperanda, que responde por sua veracidade e exatidão.

Informa-se que as Demonstrações Financeiras da Recuperanda não são auditadas por profissionais independentes, em consonância com o art. 3º da Lei nº 11.638/2007.

A Administradora Judicial se coloca à disposição para os esclarecimentos que se fizerem necessários.

Cordialmente,

## **INOCÊNCIA DE PAULA SOCIEDADE DE ADVOGADOS**

Administradora Judicial  
Rogeston Inocência de Paula  
OAB/MG 102.648



# PRINCIPAIS ATOS DO PROCESSO

---

No dia 09 de agosto de 2011 a supracitada empresa Frigorífico Tamoyo Ltda (CNPJ: 20.395.778/0005-88) ajuizou pedido de Recuperação Judicial (ID nº 9883390696), o qual foi deferido pelo juízo da 1ª Vara Cível da Comarca de Poços de Caldas/MG, em decisão disponibilizada no PJe através do ID nº 9883392277, no dia 25 de agosto de 2011.

O Edital relativo ao §1º do art. 52, contendo a lista de credores apresentada pelas Recuperandas foi disponibilizado no DJE de 30/08/2011.

No dia 31/10/2011 a Recuperanda apresentou Plano de Recuperação Judicial, conforme se infere dos ID's nº 9883392652 a 9883392654.

A Lista de Credores apresentada pela antiga Administradora Judicial, Dra. Paula Gaiga, nos termos do §2º art. 7º foi inserida em 13/07/2012 através do ID nº 9883392700.

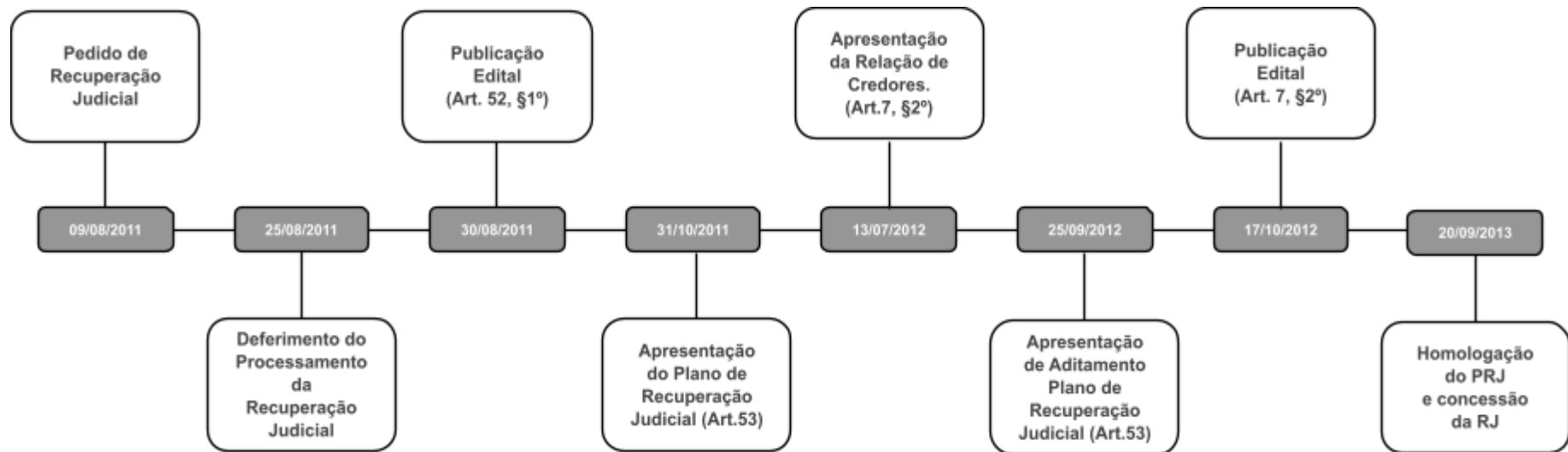
A Recuperanda, no dia 25/09/2012 sob o ID nº 9883392719, apresentou aditamento ao plano de recuperação judicial apresentado em 31/10/2011.

A então administradora judicial, Dra. Paula Gaiga, em 24/09/2012 sob o ID nº 9883392720, apresentou complementação à relação de credores apresentada.

O Edital relativo ao §2º do art. 7º, contendo a lista de credores apresentada pela Administradora Judicial foi disponibilizado no DJE de 17/10/2012.

Na data de 20/09/2013 sob o ID nº 9883392780, o Doutor Juiz concedeu a recuperação judicial à Recuperanda Frigorífico Tamoyo Ltda., inscrita no CNPJ nº 20.395.778/0005-88.

# RESUMO DA EVOLUÇÃO PROCESSUAL



# HISTÓRICO DA RECUPERANDA

---

A Recuperanda Frigorífico Tamoyo Ltda, sociedade empresarial de responsabilidade limitada, regularmente inscrita no CNPJ: 20.395.778/0005-88, tendo sua principal atuação no ramo industrial e comercial de abate de animais e preparação de conservas de carnes, produtos de salsicharia e salamaria (Frigorífico) conforme Instrumento de Constituição de "Sociedade por Quotas de Responsabilidade Limitada", datado de 11 de setembro de 1978.

Informa, ainda, que a empresa chegou a contratar 900 empregados para atender às suas demandas, entretanto diante da política econômica do Governo Federal com a alta taxa de juros e dificuldades impostas ao crédito com grave retenção de vendas, refletiu na situação econômica - financeira do requerente, sendo público e notório as dificuldades das médias empresas em vencer os obstáculos no dia-a-dia, com destaque pelos meios de comunicação e, ainda mais, o protecionismo pelo Governo Federal aos grandes frigoríficos com rolagem de dívidas através do BNDES a empresa J. B. S. na cifra de 4 bilhões de reais e 10 bilhões de reais para a empresa PILGRIMS PRIDE, como também à empresa MARFRIG, formando verdadeiro cartel para a exportação de carnes para os EUA e Europa, os frigoríficos de pequeno porte fecharam suas portas, 06 no Paraná, 08 no Mato Grosso do Sul, sendo que em razão da crise o requerente mantinha à época do pedido de recuperação hoje, 140 funcionários.



# ESTRUTURA SOCIETÁRIA

---

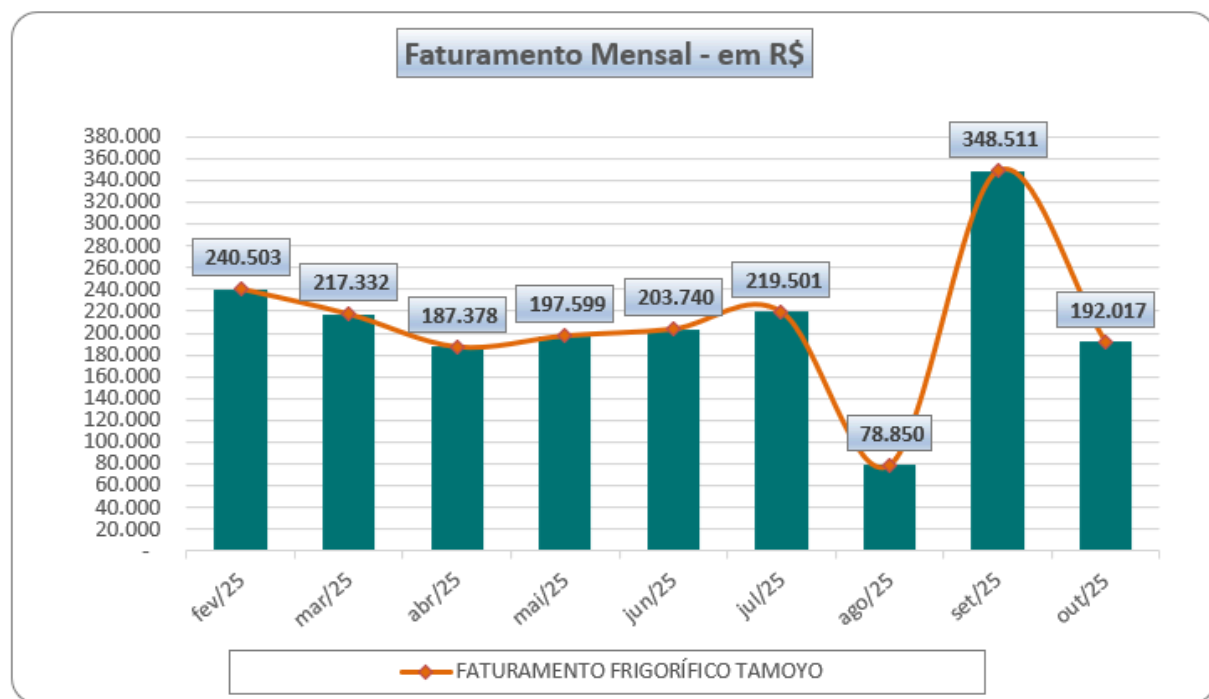
De acordo com a 21ª Alteração e Consolidação Contratual da Recuperanda Frigorífico Tamoyo Ltda., o capital social é de R\$ 45.934.132,00 (quarenta e cinco milhões, novecentos e trinta e quatro mil, cento e trinta e dois reais), dividido em 45.934.132 quotas, no valor de R\$ 1,00 (um real) cada, inteiramente subscrito e integralizado em moeda corrente do País, sendo as quotas distribuídas da seguinte maneira:

Sócio	Nº de Quotas	Valor Unitário	Valor Total	%
RODOLFO DAS CHAGAS SARTI	22.967.066	R\$ 1,00	R\$ 22.967.066,00	50%
RODOLFO SARTI FILHO	22.967.066	R\$ 1,00	R\$ 22.967.066,00	50%
<b>Total</b>	<b>45.934.132</b>	<b>R\$ 1,00</b>	<b>R\$ 45.934.132,00</b>	<b>100%</b>

# FATURAMENTO

No mês de outubro de 2025, a Recuperanda Frigorífico Tamoyo apresentou faturamento de R\$ 192 mil, representando uma redução de 45% em relação ao período anterior, cujo faturamento foi de R\$ 348 mil. Abaixo, segue a evolução do faturamento relativo aos últimos seis meses e o gráfico de evolução do faturamento desde o início do processo de recuperação judicial:

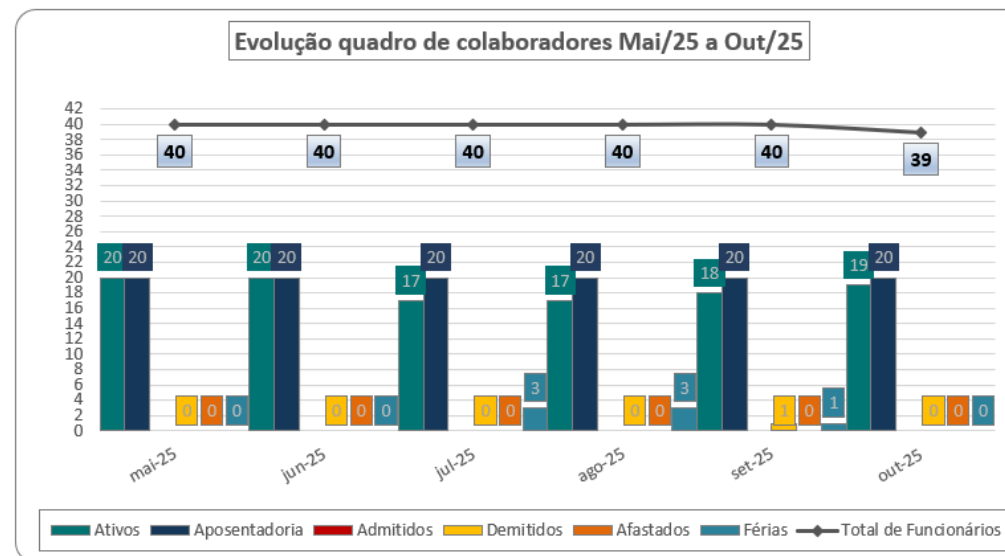
PERÍODO	mai/25	jun/25	jul/25	ago/25	set/25	out/25
R\$	197.599	203.740	219.501	78.850	348.511	192.017
<b>FATURAMENTO FRIGORÍFICO TAMOYO</b>	<b>197.599</b>	<b>203.740</b>	<b>219.501</b>	<b>78.850</b>	<b>348.511</b>	<b>192.017</b>



# QUADRO DE FUNCIONÁRIOS

A Recuperanda apresentou variação em seu quadro de pessoal, finalizando o mês de outubro/2025 com 39 funcionários. Desse total, 19 encontram-se ativos e 20 estão aposentados. No mês anterior, o quadro de pessoal era composto por 40 colaboradores.

FUNÇÃOÁRIOS	mai/25	jun/25	jul/25	ago/25	set/25	out/25
Ativos	20	20	17	17	18	19
Aposentadoria	20	20	20	20	20	20
Admitidos	0	0	0	0	0	0
Demitidos	0	0	0	0	1	0
Afastados	0	0	0	0	0	0
Férias	0	0	3	3	1	0
<b>Total de Funcionários</b>	<b>40</b>	<b>40</b>	<b>40</b>	<b>40</b>	<b>40</b>	<b>39</b>



# BALANÇO PATRIMONIAL

Apresenta-se a posição patrimonial do ativo e do passivo da Recuperanda Frigorífico Tamoyo Ltda em **31/10/2025**, elaborado com base no balancete de verificação fornecido pela Recuperanda de forma comparativa aos meses anteriores. (*não auditado*):

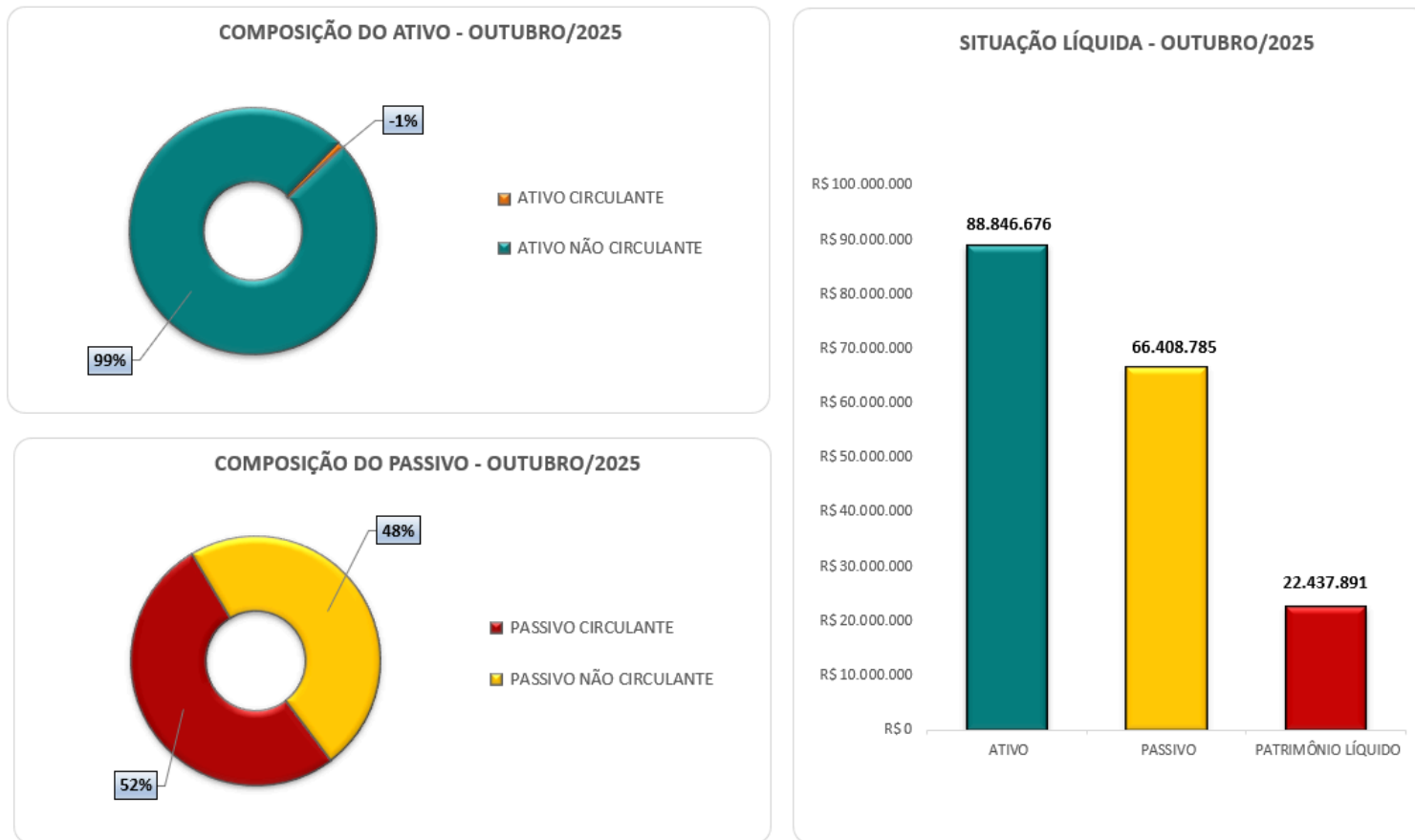
ATIVO - EM R\$						MODIFICADO			PASSIVO - EM R\$						MODIFICADO		
GRUPO PATRIMONIAL	out-25	V%	set-25	V%	H%	set-25	V%	H%	GRUPO PATRIMONIAL	out-25	V%	set-25	V%	H%	set-25	V%	H%
<b>Circulante</b>	<b>(806.736)</b>	<b>-1%</b>	<b>(644.574)</b>	<b>-1%</b>	<b>25%</b>	<b>(647.643)</b>	<b>-1%</b>	<b>25%</b>	<b>Circulante</b>	<b>34.352.307</b>	<b>39%</b>	<b>34.497.678</b>	<b>39%</b>	<b>0%</b>	<b>34.497.850</b>	<b>39%</b>	<b>0%</b>
Disponibilidades	(557.877)	-1%	(395.715)	0%	41%	(398.784)	0%	40%	Fornecedores	12.790	0%	151.514	0%	-92%	151.514	0%	-92%
Impostos a Recuperar	(251.359)	0%	(251.359)	0%	0%	(251.359)	0%	0%	Empréstimos e Financiamentos	76.219	0%	76.219	0%	0%	76.219	0%	0%
Adiantamentos	2.500	0%	2.500	0%	0%	2.500	0%	0%	Obrigações Sociais e Trabalhistas	1.768.924	2%	1.770.620	2%	0%	1.770.792	2%	0%
<b>Não Circulante</b>	<b>89.653.412</b>	<b>101%</b>	<b>89.877.959</b>	<b>101%</b>	<b>0%</b>	<b>89.877.959</b>	<b>101%</b>	<b>0%</b>	Obrigações Tributárias	292.250	0%	292.852	0%	0%	292.852	0%	0%
Depósitos Judiciais	103.082	0%	103.082	0%	0%	103.082	0%	0%	Contas a Pagar	2.608	0%	5.728	0%	-54%	5.728	0%	-54%
Investimentos	20.105	0%	20.105	0%	0%	20.105	0%	0%	Outras Obrigações	32.199.515	36%	32.200.745	36%	0%	32.200.745	36%	0%
Imobilizado	87.757.461	99%	87.982.008	99%	0%	87.982.008	99%	0%	<b>Não Circulante</b>	<b>32.056.478</b>	<b>36%</b>	<b>32.113.087</b>	<b>36%</b>	<b>0%</b>	<b>32.113.087</b>	<b>36%</b>	<b>0%</b>
Intangível	1.772.764	2%	1.772.764	2%	0%	1.772.764	2%	0%	Empréstimos e Financiamentos	8.393.749	9%	8.393.749	9%	0%	8.393.749	9%	0%
									Parcelamentos Tributários	23.662.729	27%	23.719.337	27%	0%	23.719.337	27%	0%
									<b>Patrimônio Líquido</b>	<b>22.437.891</b>	<b>25%</b>	<b>22.622.620</b>	<b>25%</b>	<b>-1%</b>	<b>22.619.379</b>	<b>25%</b>	<b>-1%</b>
									Capital Social	45.934.132	52%	45.934.132	51%	0%	45.934.132	51%	0%
									Reserva de Reavaliação	50.000.000	56%	50.000.000	56%	0%	50.000.000	56%	0%
									Reserva de Lucros	26.315	0%	26.315	0%	0%	26.315	0%	0%
									Resultados Acumulados	(72.561.652)	-82%	(72.561.652)	-81%	0%	(72.561.652)	-81%	0%
									Resultado do Exercício	(960.905)	-1%	(776.175)	-1%	24%	(779.416)	-1%	23%
<b>TOTAL DO ATIVO</b>	<b>88.846.676</b>	<b>100%</b>	<b>89.233.385</b>	<b>100%</b>	<b>0%</b>	<b>89.230.316</b>	<b>100%</b>	<b>0%</b>	<b>TOTAL DO PASSIVO</b>	<b>88.846.676</b>	<b>100%</b>	<b>89.233.385</b>	<b>100%</b>	<b>0%</b>	<b>89.230.316</b>	<b>100%</b>	<b>0%</b>

Conforme balancete analisado de 10-2025, constatou-se que a Recuperanda promoveu alterações nos saldos dos grupos destacadas em vermelho para o período de 09-2025, ocasionando variações em comparação com os saldos apresentados no balanço do RMA do mês de setembro/2025.

Solicita-se que a Recuperanda não promova modificações nos relatórios contábeis (Balancete, Balanço, DRE e Razão) após a entrega da documentação contábil para elaboração dos relatórios mensais das atividades.

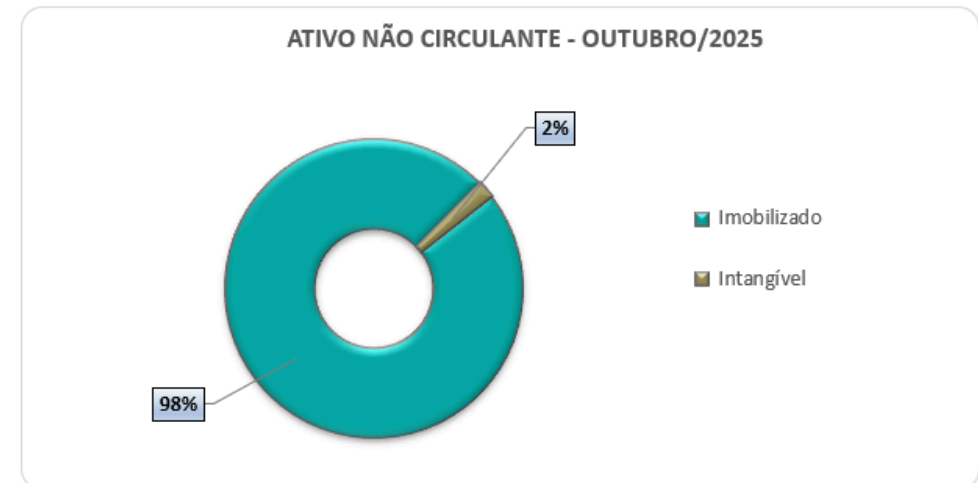
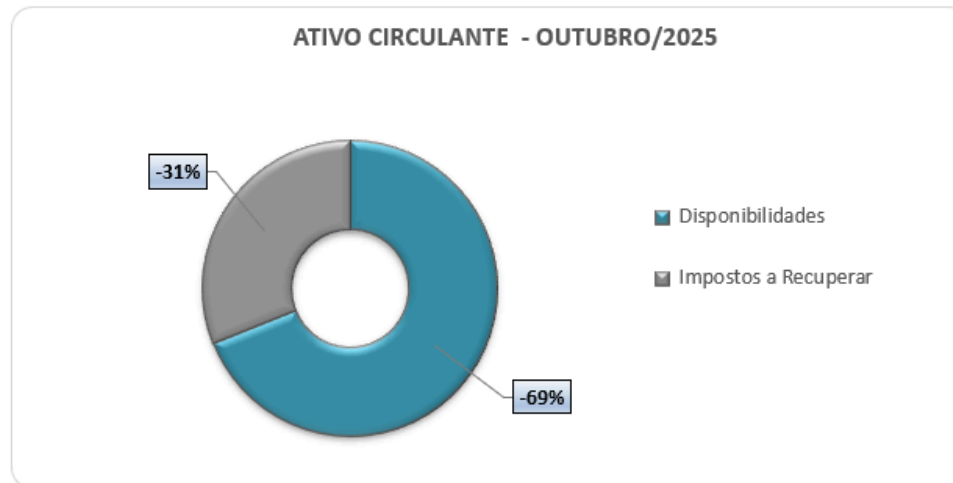
## SITUAÇÃO PATRIMONIAL LÍQUIDA

A partir da análise gráfica abaixo apresentada, é possível verificar que os valores totais dos ativos, superam o total do passivo exigível. Essa situação indica que os saldos do Ativo são superiores aos do Passivo. Além disso, constatou-se que o saldo do patrimônio líquido consolidado é positivo, atingindo R\$ 22,4 milhões na situação patrimonial de 31 de outubro de 2025.



## ANÁLISE DO ATIVO

Em **outubro/2025**, o Ativo da Recuperanda perfaz a quantia de R\$ 88,8 milhões e possui como principal componente o Ativo Não Circulante que representa 99% do Ativo Total em R\$ 89,6 milhões, sendo composto principalmente pelo *Imobilizado* no valor residual contábil de R\$ 87,7 milhões (98%). Por sua vez, o Ativo Circulante perfaz o montante negativo de R\$ 807 mil e representa 1% do Ativo Total, tendo como principais componentes as contas *Disponibilidades* no valor líquido negativo de R\$ 558 mil (69%) e *Impostos a Recuperar* no total negativo de R\$ 251 mil (31%) desse grupo:



\*O percentual é referente ao total do ativo circulante e não circulante, respectivamente.

## Análise das principais contas do Ativo

- **Disponibilidades:** São representados pelos saldos em conta corrente e caixa. No mês de outubro de 2025, a Recuperanda apresentou elevação de 41% de caixa e equivalentes de caixa em comparação ao mês anterior, finalizando o mês com saldo negativo de R\$ 558 mil.

Verificou-se que o saldo do período anterior foi alterado pela Recuperanda em aproximadamente R\$ 3 mil, modificando a variação do período em análise com o mês anterior.

Disponibilidades	out-25	set-25	%T
Caixa Geral	(557.877)	(395.715)	41%
<b>Total</b>	<b>(557.877)</b>	<b>(395.715)</b>	<b>41%</b>

A perícia técnica requer que a Recuperanda apresente de forma detalhada, a composição dos valores registrados na rubrica contábil “Caixa”, especificando as naturezas das movimentações. Além disso, diante da constatação de que o referido saldo apresenta-se negativo, solicita-se que sejam prestados os devidos esclarecimentos quanto à origem e justificativa para tal inconformidade, considerando que, conceitualmente, a conta “Caixa” não está representando disponibilidade imediata de numerário.

A perícia solicita, ainda, esclarecimentos quanto à não identificação de movimentações em contas bancárias que não estão registradas no balancete contábil apresentado pela Recuperanda. Desta forma requer-se a apresentação dos extratos bancários de todas as contas de titularidade da Recuperanda, ativas ou inativas, referentes ao período em análise.

- **Impostos a Recuperar / Compensar:** Compreende as rubricas INSS, Cofins e Pis a recuperar, totalizando o saldo negativo de R\$ 251 mil. No período em análise, não houve variação em relação ao mês anterior.

Impostos a Recuperar	out-25	set-25	%T
INSS a Compensar	(261.819)	(261.819)	0%
COFINS a Recuperar	8.594	8.594	0%
PIS a Recuperar	1.866	1.866	0%
<b>Total</b>	<b>(251.359)</b>	<b>(251.359)</b>	<b>0%</b>

Esta auxiliar sugere a revisão dos registros contábeis, uma vez que a conta analítica "INSS a Recuperar" está classificada no Ativo Circulante, mas apresenta saldo credor, quando, por sua natureza, deveria ser devedora.

- **Adiantamentos:** Em outubro de 2025, os adiantamentos são compostos pelos saldos de Adiantamentos a Fornecedores, totalizando R\$ 2,5 mil. O valor registrado nesse grupo refere-se ao adiantamento concedido ao fornecedor *Tornearia Solda e Transportes Lello Ltda. ME*. Não houve variação no saldo em relação ao período anterior.

Adiantamentos	out-25	set-25	%T
Adiantamentos a Fornecedores	2.500	2.500	0%
<b>Total</b>	<b>2.500</b>	<b>2.500</b>	<b>0%</b>

- **Depósitos Judiciais:** Esse grupo do ativo circulante é composto por depósitos judiciais trabalhistas na quantia de R\$ 103 mil. Não apresentou variação no saldo do período em análise comparado ao mês anterior.

Depósitos Judiciais	out-25	set-25	%T
Depósitos Judiciais Trabalhistas	103.082	103.082	0%
<b>Total</b>	<b>103.082</b>	<b>103.082</b>	<b>0%</b>

Esta auxiliar técnica solicita esclarecimentos quanto aos saldos de Depósitos Judiciais Trabalhistas, e a composição analítica dos saldos no valor de R\$ 103 mil nos meses de janeiro a outubro de 2025, com variação no saldo do período de maio/2025.

- **Investimentos:** É representada pela rubrica “Investimentos em Ações”. Não houve variação no saldo do período analisado em comparação com o período anterior. Conforme os registros contábeis da Recuperanda, o saldo foi contabilizado em 31/12/2018, conforme escriturado no Livro Razão.

Investimentos	out-25	set-25	%T
Investimento em Ações	20.105	20.105	0%
<b>Total</b>	<b>20.105</b>	<b>20.105</b>	<b>0%</b>

- **Imobilizado:** O grupo patrimonial representa 99% do ativo total. É composto principalmente pelos saldos nos grupos patrimoniais de “Imóveis” (R\$ 69,9 milhões), “Máquinas, Equipamentos e Ferramentas” (R\$ 19,8 milhões) e “Outras Imobilizações” (6,8 milhões). A variação do período decorre das depreciações contabilizadas.

POSIÇÃO ATIVO IMOBILIZADO 31/10/2025					
	Imóveis	Móveis e Utensílios	Máquinas, Equipamentos e Ferramentas	Outras Imobilizações	TOTAL
<b>Balancete</b>					
<b>30/09/2025</b>					
Imobilizado	69.922.800	270.116	19.872.438	6.803.092	96.868.446
(-) Depreciação	-	(210.972)	(5.165.331)	(3.510.135)	(8.886.438)
<b>Valor residual</b>	<b>69.922.800</b>	<b>59.144</b>	<b>14.707.107</b>	<b>3.292.957</b>	<b>87.982.008</b>
<b>Balancete</b>					
<b>31/10/2025</b>					
Imobilizado	69.922.800	270.116	19.872.438	6.803.092	96.868.446
(-) Depreciação	-	(213.223)	(5.330.935)	(3.566.827)	(9.110.985)
<b>Valor residual</b>	<b>69.922.800</b>	<b>56.893</b>	<b>14.541.503</b>	<b>3.236.265</b>	<b>87.757.461</b>
<b>Varição Imobilizado</b>	<b>-</b>	<b>-</b>	<b>-</b>	<b>-</b>	<b>-</b>
<b>Varição Depreciação</b>	<b>-</b>	<b>2.251</b>	<b>165.604</b>	<b>56.692</b>	<b>224.547</b>

Solicita-se a Recuperanda apresentar o relatório auxiliar analítico de outubro/2025 com a individualização dos bens do ativo imobilizado e os respectivos valores contábeis devidamente conciliados com a quantidade de bens integrantes do laudo de avaliação patrimonial.

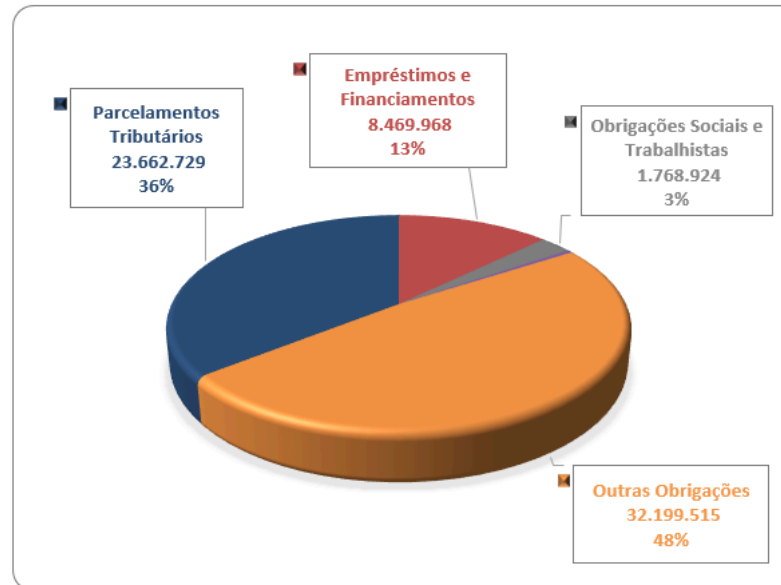
- **Intangível:** É representada pela rubrica “Pesquisa Minerais, Cultura de Eucalipto”. Não houve variação no saldo do período analisado em comparação com o período anterior. Conforme os registros contábeis da Recuperanda, o saldo foi contabilizado em 31/12/2018, no Livro Razão.

Intangível	out-25	set-25	%T
Pesq. Minerais, Cultura de Eucalipto	1.772.764	1.772.764	0%
<b>Total</b>	<b>1.772.764</b>	<b>1.772.764</b>	<b>0%</b>

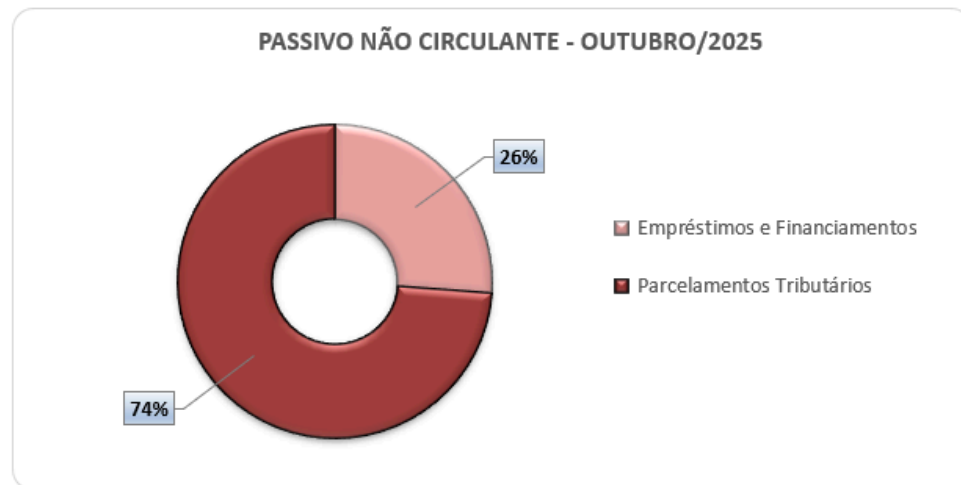
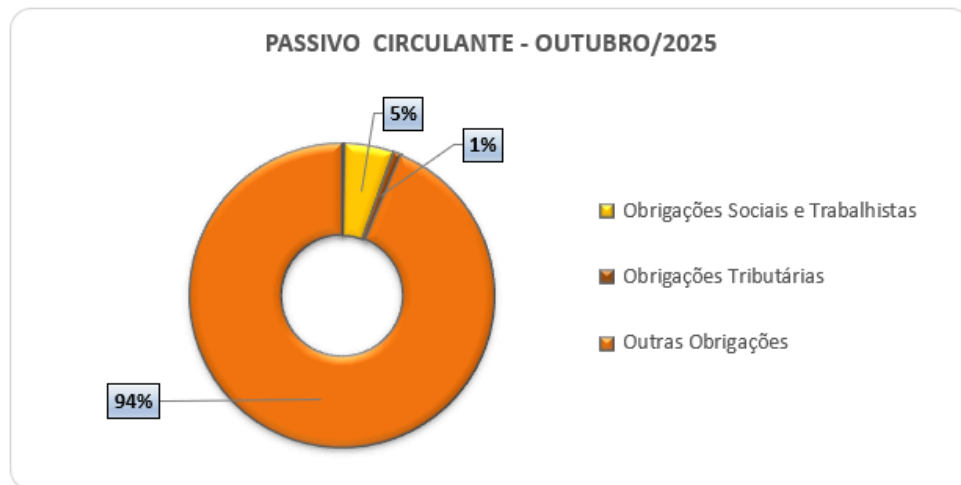
## ANÁLISE DO PASSIVO

Em **outubro/2025**, o endividamento total da Frigorífico Tamoyo perfaz a quantia de R\$ 66,4 milhões, principalmente com *Outras Obrigações* na quantia de R\$ 32,1 milhões (48%), *Parcelamentos Tributários* em R\$ 23,6 milhões (36%), *Empréstimos e Financiamentos* no total de R\$ 8,4 milhões (13%):

Endividamento Total	Valor R\$	%
Fornecedores	12.790	0%
Empréstimos e Financiamentos	8.469.968	13%
Obrigações Sociais e Trabalhistas	1.768.924	3%
Obrigações Tributárias	292.250	0%
Contas a Pagar	2.608	0%
Outras Obrigações	32.199.515	48%
Parcelamentos Tributários	23.662.729	36%
<b>TOTAL</b>	<b>66.408.785</b>	<b>100%</b>



A estrutura do endividamento possui como principal componente o Passivo Circulante (endividamento de curto prazo) que totaliza R\$ 34,3 milhões e representa 52% do passivo exigível, tendo como principal componente o saldo de *Outras Obrigações* em R\$ 32,1 milhões (94%). Por sua vez, o Passivo Não Circulante (dívidas de longo prazo) perfaz a quantia de R\$ 32 milhões e representa 48% do total do endividamento, sendo composto principalmente por *Parcelamentos Tributários* no montante de R\$ 23,6 milhões (74%):



\*O percentual é referente ao total do passivo circulante e não circulante.

## Análise das principais contas do Passivo

- **Fornecedores:** No mês de outubro de 2025, o grupo apresentou saldo de R\$ 13 mil, representando uma redução de 92% em relação ao mês anterior. Essa variação decorre das baixas efetuadas em razão de pagamentos realizados a fornecedores, totalizando R\$ 139 mil, principalmente junto aos fornecedores Express Embalagens Eireli - EPP, no montante de R\$ 38 mil; *João Batista da Fonseca e Outros*, no valor de R\$ 34 mil; Penha Comércio de Carnes Ltda, no importe de R\$ 16 mil; e demais fornecedores, que em conjunto, somam R\$ 40 mil, conforme detalhado a seguir:

Fornecedores	out-25	set-25	%T
Arbor Projetos Ltda	12.750	12.750	0%
Express Embalagens EIRELI - EPP	-	37.830	-100%
João Batista da Fonseca e outros	-	33.900	-100%
Vip Mats.El., Hidr., Tintas e Mat. Constr. Ltda	40	40	0%
Engequisa Eng Química, Sanitária e Amb Ltda.	-	11.156	-100%
Penha Comércio de Carnes Ltda.	-	15.750	-100%
Demais fornecedores	-	40.088	-100%
<b>Total</b>	<b>12.790</b>	<b>151.514</b>	<b>-92%</b>

A Recuperanda não apresentou, para o mês de outubro/2025 o relatório analítico do contas a pagar acumulado do período com a composição dos saldos de fornecedores em aberto, com data de vencimento e data do registro contábil.

- **Empréstimos e Financiamentos:** No período analisado, o saldo totaliza R\$ 76 mil. Esta auxiliar identificou que o referido saldo refere-se a exercícios anteriores a 2024, conforme registrado na escrituração contábil no Livro Razão. Por esse motivo, não houve variação no período em análise quando comparado ao período anterior.

Empréstimos e Financiamentos	out-25	set-25	%T
Empréstimos a Terceiros	76.219	76.219	0%
<b>Total</b>	<b>76.219</b>	<b>76.219</b>	<b>0%</b>

- **Obrigações Trabalhistas:** São compostos pelos saldos relativos à folha de pagamento de outubro/2025 a serem pagos. Dentro desse grupo, destacam-se os encargos sociais, compostos principalmente por dívidas junto à Previdência Social (INSS) e ao Fundo de Garantia do Tempo de Serviço (FGTS). No comparativo com o mês anterior, não apresentou variação significativa no saldo total. Ainda assim, os saldos seguem elevados, sendo: R\$ 1 milhão referentes a débitos junto ao INSS; R\$ 691 mil relacionados ao FGTS, ambos valores correspondem a obrigações acumuladas de períodos anteriores.

Verificou-se que o saldo do período anterior foi alterado pela Recuperanda em R\$ 172 reais, na rubrica de *INSS a Recolher*. Contudo, não modificou a variação do período em análise com o mês anterior.

Obrigações Sociais e Trabalhistas	out-25	set-25	%T
Encargos Previdenciários	1.039.619	1.040.978	0%
FGTS	691.203	691.540	0%
Contribuição Sindical	7.048	7.048	0%
Contribuição Previdenciária	31.055	31.055	0%
<b>Total</b>	<b>1.768.924</b>	<b>1.770.620</b>	<b>0%</b>

- **Obrigações Tributárias:** Em outubro/2025, as obrigações tributárias no curto prazo são compostas principalmente pelos Impostos Federais a pagar em R\$ 292 mil. No mês em análise, não apresentou variação significativa no saldo comparado com o mês anterior.

Obrigações Tributárias	out-25	set-25	%T
Impostos Municipais	3	3	0%
Impostos Estaduais	192	349	-45%
Impostos Federais	292.055	292.501	0%
<b>Total</b>	<b>292.250</b>	<b>292.852</b>	<b>0%</b>

- **Contas a Pagar:** Esse grupo do passivo circulante totaliza R\$ 3 mil, sendo composto, majoritariamente, por *Honorários Contábeis a pagar*. Em comparação com o mês anterior, verificou-se redução de 54% no saldo, decorrente, principalmente, da baixa realizada em razão do pagamento no montante de R\$ 3 mil referente a *Honorários Advocáticos a pagar*.

Contas a Pagar	out-25	set-25	%T
Honorários Contábeis a pagar	2.560	2.560	0%
Auxílio Doença a pagar	48	48	0%
Honorários Advocáticos a pagar	-	3.120	-100%
<b>Total</b>	<b>2.608</b>	<b>5.728</b>	<b>-54%</b>

- **Outras Obrigações:** O saldo da conta "Outras Obrigações" totalizou R\$ 32,1 milhões em outubro de 2025. Esse montante é composto, principalmente, por obrigações com a Receita Federal, no valor de R\$ 21,6 milhões. Contudo, esta auxiliar identificou que o referido saldo refere-se a exercícios anteriores a 2024, conforme registrado na escrituração contábil no Livro Razão. Esse grupo não apresentou variação significativa no período em análise quando comparado ao período anterior.

Outras Obrigações	out-25	set-25	%T
Multa Ministério do Trabalho	50.000	50.000	0%
Multas e Juros s/ Impostos a Recolher	10.483.040	10.483.040	0%
Multas Isoladas Receita Federal a Recolher	3.095	3.095	0%
Receita Federal	21.630.724	21.630.724	0%
Parcelamento Taxa Ambiental	994	994	0%
Parcelamento Semad a Pagar	31.662	32.892	-4%
<b>Total</b>	<b>32.199.515</b>	<b>32.200.745</b>	<b>0%</b>

Esta auxiliar técnica solicita, por gentileza, o envio da composição analítica dos saldos registrados no grupo contábil “Outras Obrigações”, que totalizam R\$ 32,1 milhões em outubro de 2025. Requer-se a discriminação detalhada dos débitos que compõem esse saldo, informando sua origem, natureza e respectivos valores individualizados, de forma a possibilitar a adequada análise e conciliação contábil.

- **Passivo não circulante:** Reflete principalmente as obrigações de longo prazo relativas principalmente a saldos de empréstimos junto ao banco em R\$ 8,3 milhões, e parcelamento fiscais em R\$ 23,7 milhões. Contudo, verifica-se que tais saldos referem-se a exercícios anteriores a 2024, conforme registrado na escrituração contábil. Não houve variação significativa no período em análise comparado ao mês anterior.

Passivo Não Circulante	out-25	set-25	%T
Empréstimos Banco CDMG	8.329.749	8.329.749	0%
Empréstimos Adolfo Henrique S. Franco	64.000	64.000	0%
Impostos Parcelados	9.803.414	9.809.913	0%
Impostos Trabalhistas Parcelados	13.859.315	13.909.424	0%
<b>Total</b>	<b>32.056.478</b>	<b>32.113.087</b>	<b>0%</b>

Recomenda-se a Recuperanda transferir os passivos de curto e longo prazo para o grupo próprio de passivo em Recuperação Judicial, conforme o saldo da relação de credores, em atendimento ao Artigo 7º, §§ 1º e 2º da Lei nº 11.101/2005, para que sejam segregados os créditos concursais e extraconcursais na escrituração contábil da Recuperanda.

## **Análise do Patrimônio Líquido**

O Patrimônio Líquido em 31/10/2025 registra saldo positivo de R\$ 22,4 milhões, foi impactado pelo prejuízo líquido do período de R\$ 181 mil e por modificações nos saldo do período 09-2025 em aproximadamente R\$ 3 mil. No resultado acumulado de janeiro a outubro de 2025 revela um prejuízo total de R\$ 961 mil.

A Recuperanda apresentou nota explicativa sobre a alteração do saldo efetuado em relação ao mês de outubro/2025. No entanto, não foi relacionado o montante da composição do valor de R\$ 3 mil. Neste sentido, a perícia solicita a composição dos valores apresentando a escrituração no livro razão.

Empresa: **FRIGORIFICO TAMOYO LTDA**  
CNPJ: 20.395.778/0001-54  
Insc. Junta Comercial: 31200051674 Data:

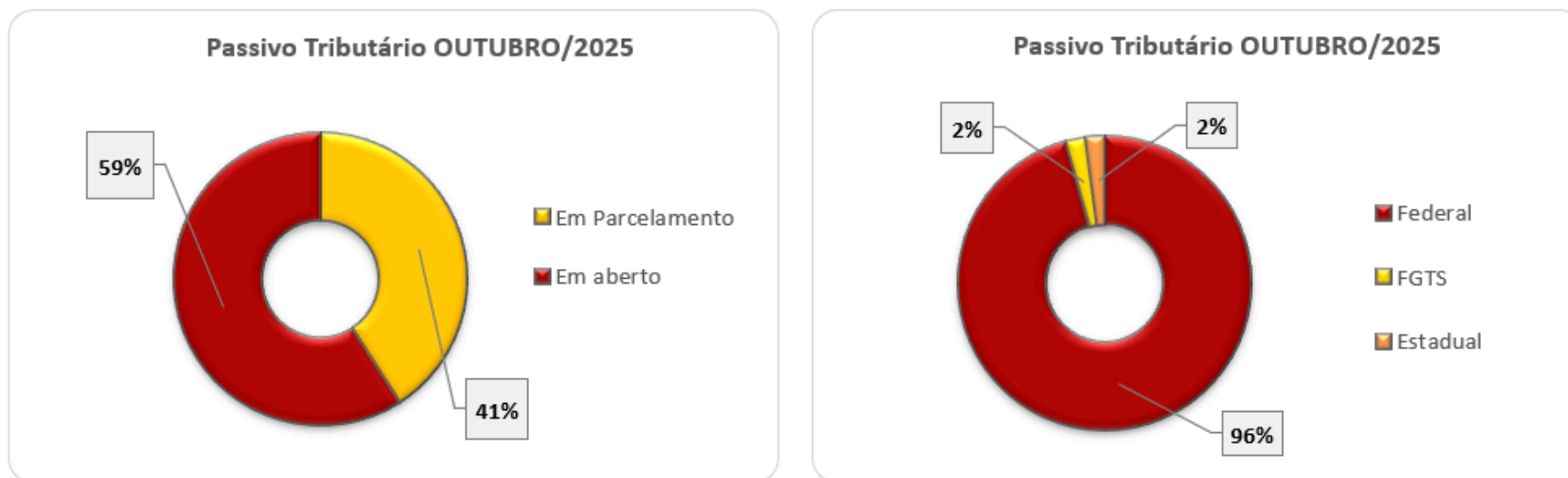
Folha: 0001  
Número livro: 0001  
Emissão: 24/11/2025  
Hora: 16:34:31

CONTA DE PREJUÍZO N/PERÍODO DE 09/2025 SOFREU ALTERAÇÃO NO SALDO, EM VISTA DA DIFERENÇA DE FÉRIAS.

## PASSIVO TRIBUTÁRIO

O passivo tributário contabilizado e evidenciado no balancete de outubro/2025, inclusive os tributos incidentes sobre a folha de pagamento (INSS e FGTS), somam R\$ 57,9 milhões e representa 87% do endividamento total da Recuperanda.

Destaca-se que a empresa possui dívidas tributárias junto ao órgão Federal, Estadual e com o FGTS, registrado contabilmente no total do passivo fiscal:



A perícia solicita que a Recuperanda apresente a composição dos débitos fiscais que são objeto de parcelamento, bem como a composição analítica dos saldos correntes de impostos e contribuições sociais a recolher.

# DEMONSTRAÇÃO DE RESULTADO

Apresenta-se a Demonstração de Resultado da Frigorífico Tamoyo Ltda para o mês de **outubro/2025**, elaborado com base no balancete de verificação fornecido pela Recuperanda de forma comparativa ao mês anterior. (*não auditado*):

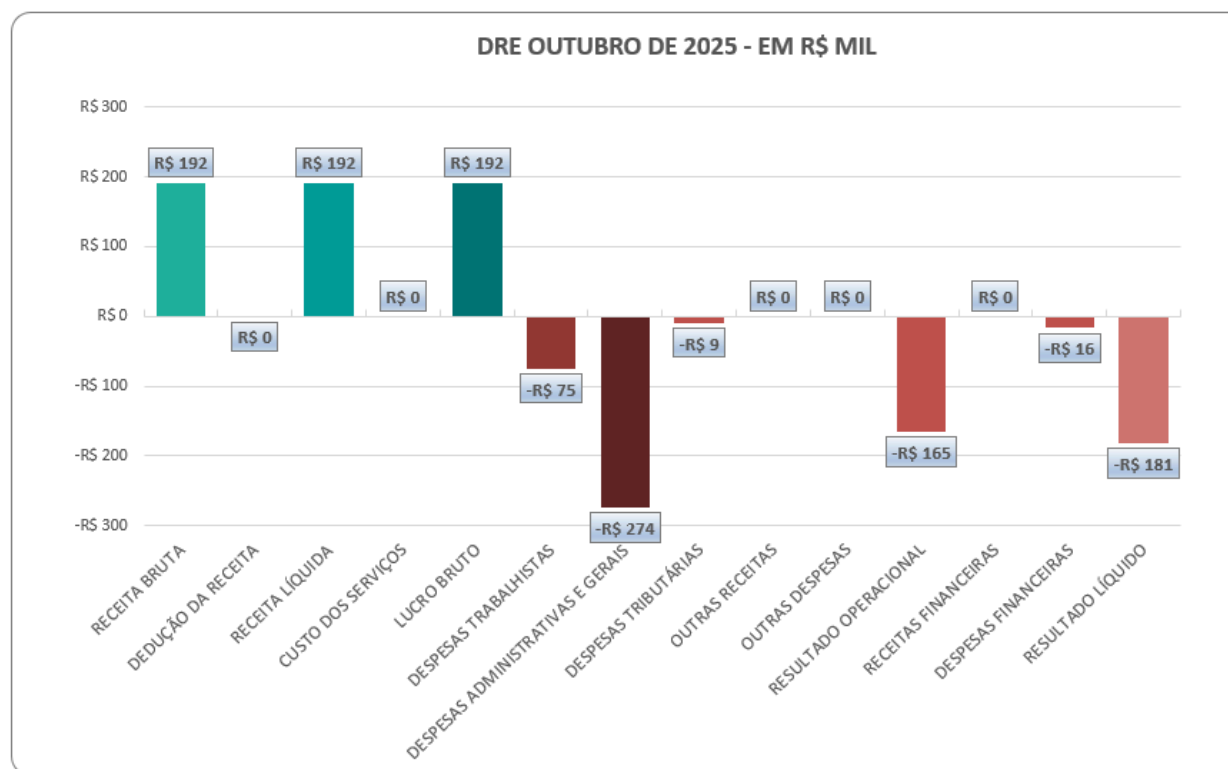
DEMONSTRAÇÃO DE RESULTADO	RESULTADO MENSAL					RESULTADO ACUMULADO		MODIFICADO
	out-25	V%	set-25	V%	H%	out-25	set-25	set-25
<b>01. Receita Bruta</b>	<b>192.017</b>	<b>100%</b>	<b>348.511</b>	<b>100%</b>	<b>-45%</b>	<b>2.220.838</b>	<b>2.028.821</b>	<b>2.028.821</b>
01.1. Receita de Vendas	-	0%	-	0%	0%	-	-	-
01.2. Receita de Serviços	192.017	100%	348.511	100%	-45%	2.220.838	2.028.821	2.028.821
02. Dedução da Receita Bruta	(192)	0%	(349)	0%	-45%	(2.206)	(2.014)	(2.014)
<b>03. Receita Operacional Líquida</b>	<b>191.825</b>	<b>100%</b>	<b>348.162</b>	<b>100%</b>	<b>-45%</b>	<b>2.218.632</b>	<b>2.026.807</b>	<b>2.026.807</b>
<b>04. Custo Operacionais</b>	<b>-</b>	<b>0%</b>	<b>-</b>	<b>0%</b>	<b>0%</b>	<b>(175.378)</b>	<b>(175.378)</b>	<b>(175.378)</b>
04.1. Custos dos Produtos Vendidos	-	0%	-	0%	0%	(175.378)	(175.378)	(175.378)
<b>05. Lucro (Prejuízo) Bruto</b>	<b>191.825</b>	<b>100%</b>	<b>348.162</b>	<b>100%</b>	<b>-45%</b>	<b>2.043.254</b>	<b>1.851.429</b>	<b>1.851.429</b>
<b>06. Despesas Operacionais</b>	<b>(357.216)</b>	<b>-186%</b>	<b>(454.043)</b>	<b>-130%</b>	<b>-21%</b>	<b>(3.664.617)</b>	<b>(3.304.160)</b>	<b>(3.307.401)</b>
06.1. Trabalhistas	(74.650)	-39%	(93.936)	-27%	-21%	(832.643)	(754.752)	(757.993)
06.2. Administrativas e Gerais	(273.785)	-143%	(338.918)	-97%	-19%	(2.468.859)	(2.195.074)	(2.195.074)
06.3. Tributárias	(8.782)	-5%	(21.189)	-6%	-59%	(363.115)	(354.334)	(354.334)
<b>07. Outras Receitas (Despesas) Operacionais</b>	<b>-</b>	<b>0%</b>	<b>93.461</b>	<b>27%</b>	<b>-100%</b>	<b>825.333</b>	<b>825.333</b>	<b>825.333</b>
07.1. Outras Receitas	-	0%	93.461	27%	-100%	825.333	825.333	825.333
07.2. Outras Despesas	-	0%	-	0%	0%	-	-	-
<b>08. Resultado Operacional</b>	<b>(165.391)</b>	<b>-86%</b>	<b>(12.420)</b>	<b>-4%</b>	<b>1232%</b>	<b>(796.030)</b>	<b>(627.398)</b>	<b>(630.638)</b>
09. Depreciação / Amortização	224.547	117%	224.547	64%	0%	1.601.339	1.376.792	1.376.792
<b>10. EBITDA</b>	<b>67.937</b>	<b>35%</b>	<b>233.316</b>	<b>67%</b>	<b>-71%</b>	<b>1.168.424</b>	<b>1.103.728</b>	<b>1.100.487</b>
<b>11. Receitas (Despesas) Financeiras</b>	<b>(16.097)</b>	<b>-8%</b>	<b>(15.884)</b>	<b>-5%</b>	<b>1%</b>	<b>(164.875)</b>	<b>(148.778)</b>	<b>(148.778)</b>
11.1. Receitas Financeiras	-	0%	0,89	0%	-100%	1	1	1
11.2. Despesas Financeiras	(16.097)	-8%	(15.885)	-5%	1%	(164.876)	(148.779)	(148.779)
<b>12. Lucro (Prejuízo) Antes do IRPJ e CSLL</b>	<b>(181.489)</b>	<b>-95%</b>	<b>(28.305)</b>	<b>-8%</b>	<b>541%</b>	<b>(960.905)</b>	<b>(776.175)</b>	<b>(779.416)</b>
<b>13. Provisão para IRPJ e CSLL</b>	<b>-</b>	<b>0%</b>	<b>-</b>	<b>0%</b>	<b>0%</b>	<b>-</b>	<b>-</b>	<b>-</b>
<b>14. Lucro (Prejuízo) Líquido do Período</b>	<b>(181.489)</b>	<b>-95%</b>	<b>(28.305)</b>	<b>-8%</b>	<b>541%</b>	<b>(960.905)</b>	<b>(776.175)</b>	<b>(779.416)</b>

Ao analisar o resultado do exercício observa-se que em 31/10/2025 foi apurado prejuízo líquido mensal no valor de R\$ 181 mil, enquanto no mês anterior foi apurado prejuízo líquido de R\$ 28 mil. Já no acumulado de janeiro a outubro de 2025 foi apurado prejuízo líquido de R\$ 961 mil.

Após conferência do saldo anterior apresentado no balancete de outubro/25, constatou-se que a Recuperanda realizou modificação no saldos destacados em vermelho referente ao resultado acumulado de setembro/2025 (R\$ 779 mil), ocasionando diferença de aproximadamente R\$ 3 mil a maior no resultado em relação ao resultado apresentado no RMA de setembro/2025 (R\$ 776 mil).

## GRÁFICO DO RESULTADO

No mês de outubro/2025, a Recuperanda apresentou prejuízo líquido de R\$ 181 mil, apresentando elevação de 541% em comparação ao período anterior onde o prejuízo líquido foi de R\$ 28 mil. A evolução gráfica da demonstração do resultado está assim evidenciada:



## Receita Bruta Operacional

A Receita Operacional é composta principalmente pelas receitas de serviços. No mês em análise, houve redução de 45% da receita bruta em comparação com o mês anterior, totalizando **R\$ 192 mil**. Após as deduções da receita com tributos incidentes, devoluções e cancelamentos, a receita líquida é de aproximadamente R\$ 192 mil. No acumulado de janeiro a outubro de 2025, a receita bruta e a receita líquida totalizaram R\$ 2 milhões.

A Recuperanda não apresentou a justificativa da variação ocorrida nesse grupo da DRE.

## Custos Operacionais

Em outubro de 2025, não houve registro de custos dos produtos vendidos. No acumulado de janeiro a outubro de 2025, os custos operacionais totalizaram R\$ 175 mil.

## Despesas Operacionais

São compostos principalmente pelas despesas trabalhistas, despesas administrativas e gerais, e despesas tributárias. Representam **186% da receita líquida** do mês de outubro/2025, no montante de R\$ 357 mil. Houve redução de 13% do saldo das despesas operacionais do período em análise comparado com o mês anterior. A principal variação observada ocorreu no grupo despesas administrativas e gerais, que apresentou queda de 19%, decorrente, sobretudo, da redução das despesas com *Energia Elétrica* em R\$ 44 mil e com *Manutenção de Instalações/Reparos* em R\$ 17 mil.

A Recuperanda não apresentou a justificativa da variação ocorrida nesse grupo da DRE.

Despesas Trabalhistas	out-25	set-25	%T
Salários e Ordenados	48.232	45.274	7%
Encargos Previdenciários	15.371	16.152	-5%
FGTS	4.541	4.877	-7%
Férias e 13º salário	6.506	27.633	-76%
<b>Total</b>	<b>74.650</b>	<b>93.936</b>	<b>-21%</b>

Despesas Tributárias	out-25	set-25	%T
ICMS Diferencial de Aliquota	-	63	-100%
Taxas Diversas	551	951	-42%
DARE - SP	-	1.142	-100%
Multas de Mora	2.919	3.036	-4%
Instituto Mineiro de Agropecuária (ABATE)	-	13.147	-100%
Instituto Mineiro de Gestão das Águas - IGAM	-	1.123	-100%
Instituto Bras. Do Meio Ambiente - IBAMA	580	-	100%
ITR - Imposto Propriedade Ter. Rural	-	10	-100%
Taxas e Custas Judiciárias	1.400	337	315%
ART	103	-	100%
Agencia Nacional de Mineração	3.229	1.381	134%
<b>Total</b>	<b>8.782</b>	<b>21.189</b>	<b>-59%</b>

Despesas Administrativas e Gerais	out-25	set-25	%T
Energia Elétrica	35.720	79.982	-55%
Depreciações e Amortizações	224.547	224.547	0%
Material de Uso e Consumo	143	856	-83%
Associação Frigorífico	1.800	1.800	0%
Manutenção de Intalações / Reparos	65	17.000	-100%
Telefone	153	128	20%
Internet	312	312	0%
Assistência Contábil	2.560	2.560	0%
Honorários Advocáticos	3.988	10.924	-63%
Frete e Carretps	-	89	-100%
Despesas c/ Sistemas	419	559	-25%
Gestão Empresarial	1.919	1.919	0%
Despesas c/ Resíduos Ambientais	322	582	-45%
Manutenção de Máquinas / Equipamentos	41	1.434	-97%
Serviços de Engenharia	1.797	1.797	0%
Recuperação de Despesa	-	(5.570)	-100%
<b>Total</b>	<b>273.785</b>	<b>338.918</b>	<b>-19%</b>

### Outras Receitas (Despesas) Operacionais

Esse grupo é composto por receitas de arrendamento. No período analisado, verificou-se redução de 100% no saldo em relação ao período anterior, em razão da ausência de registros contábeis dessa natureza, ao passo que, no mês anterior, o montante registrado totalizou R\$ 93 mil. No acumulado de janeiro a outubro de 2025, o montante registrado foi de R\$ 825 mil.



Outras Receitas (Despesas) Operacionais	out-25	set-25	%T
Arrendamentos	-	93.461	-100%
<b>Total</b>	<b>-</b>	<b>93.461</b>	<b>-100%</b>

### Receitas (Despesas) Financeiras

O resultado financeiro da Recuperanda apresentou saldo negativo de R\$ 16 mil, impactado, principalmente, por despesas financeiras relacionadas a juros e impostos. Em comparação ao período anterior, houve redução de 1% no saldo do Resultado Financeiro.

Receitas (Despesas) Financeiras	out-25	set-25	%T
Descontos Financeiro Obtidos	-	(0,89)	-100%
Juros / Impostos	16.097	15.885	1%
<b>Total</b>	<b>16.097</b>	<b>15.884</b>	<b>1%</b>

## **EBITDA**

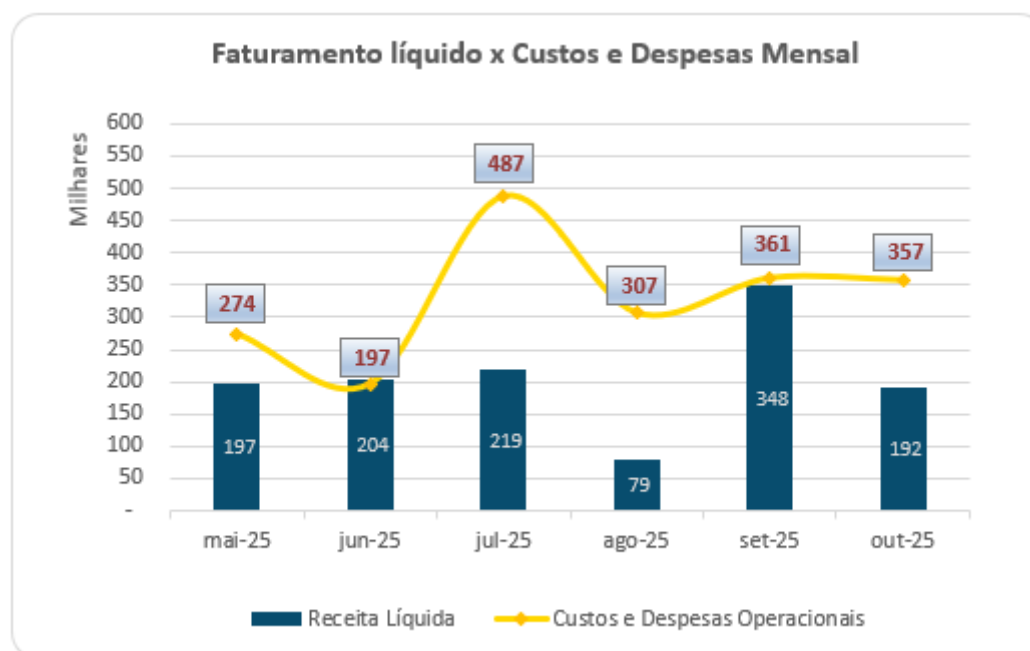
O Ebitda representa a geração operacional de caixa da empresa, ou seja, o quanto a empresa gera de recursos apenas em suas atividades operacionais, sem levar em consideração os efeitos financeiros, impostos e depreciação. Vale dizer que esse indicador extraído da DRE mostra o potencial de geração de caixa do negócio, indicando quanto dinheiro é gerado pelos ativos operacionais.

Para o período de outubro/2025, o indicador foi positivo em R\$ 68 mil, gerando elevação do caixa nas suas atividades operacionais. Considerando o período acumulado de janeiro a outubro de 2025, verifica-se que esse indicador permanece positivo em R\$ 1,1 milhões.

## Receitas x Custos e Despesas Operacionais

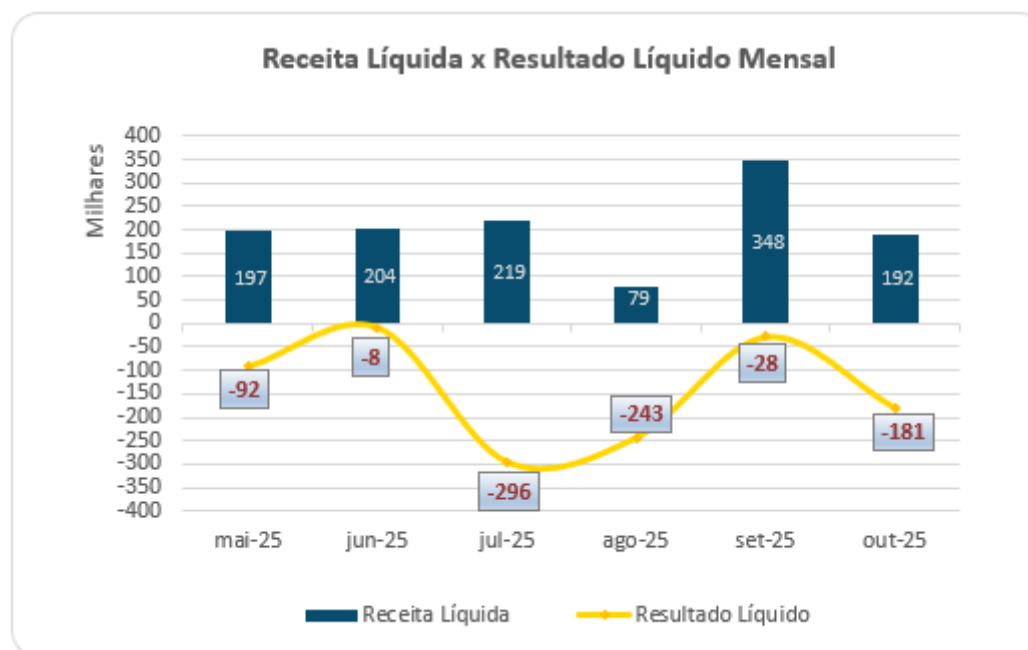
A Receita Líquida apresentou redução de 45% em relação ao mês anterior, perfazendo a média de R\$ 206 mil, considerando o período de maio/2025 a outubro/2025.

No que tange aos custos e despesas operacionais, apresentaram leve redução em relação ao último mês. A média dos custos e despesas operacionais no período de maio/2025 a outubro/2025 perfaz R\$ 330 mil:



## Resultado Líquido do Período

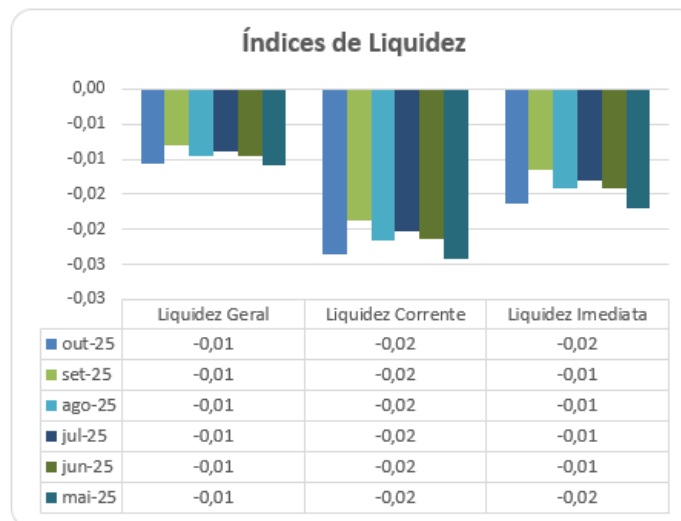
A Recuperanda registrou prejuízo líquido de R\$ 181 mil em suas operações no mês de outubro de 2025 e apresentou elevação de 541% em relação ao Resultado Líquido do mês anterior. Houve sucessivos prejuízos nos meses de maio/2025 a outubro/2025, conforme demonstrado a seguir:



# INDICADORES FINANCEIROS E ECONÔMICOS

## ÍNDICES DE LIQUIDEZ

INDICADORES FINANCEIROS		FÓRMULA	out-25	set-25
Índices de Liquidez	Liquidez Geral	Ativo circulante + Realizável a Longo Prazo	-0,01	-0,01
		Passivo Circulante + Passivo Não circulante		
Liquidez Corrente	Liquidez Corrente	Ativo Circulante	-0,02	-0,02
		Passivo Circulante		
Liquidez Imediata	Liquidez Imediata	Ativo Disponível	-0,02	-0,01
		Passivo Circulante		



Liquidez Geral - Indica a capacidade de pagamento de obrigações de curto e longo prazo, com recursos ativos também de curto e longo prazo, não sendo considerados os ativos fixos. Demonstra a “viabilidade” de médio e longo prazo dos pagamentos de compromissos já assumidos. O índice inferior a 1,00, demonstra que a empresa não se encontra em condições favoráveis, uma vez que, não possui recursos suficientes para liquidar suas obrigações.

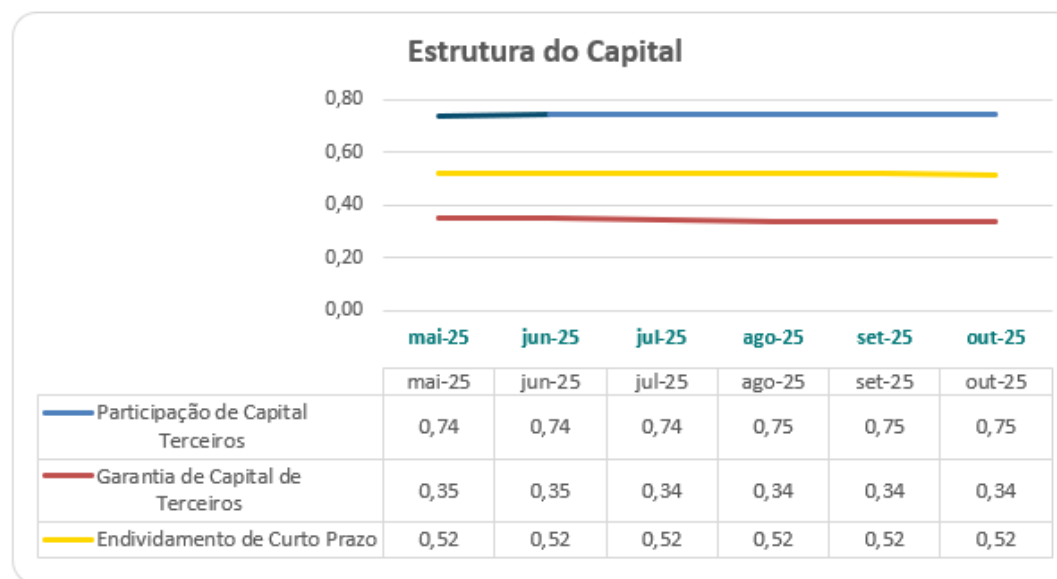
Liquidez Corrente - Indica a disponibilidade de recursos de curto prazo para pagamentos de dívidas também de curto prazo. O índice maior que 1,00, demonstra uma margem de segurança com seus recursos de curto prazo para liquidar suas obrigações também de curto prazo.

Liquidez Imediata - Índice bastante conservador considera apenas caixa, saldos bancários e aplicações financeiras de liquidez imediata para quitar as obrigações de curto prazo. A Recuperanda apresenta este índice baixo, não havendo disponibilidade suficiente para quitar a cada R\$ 1,00 de dívida.

**As análises dos indicadores de liquidez da Recuperanda dependem da posição patrimonial das contas do ativo e do passivo de modo a refletir sua realidade financeira. Assim, a não evidenciação correta dessas contas implica na análise equivocada dos índices.**

## ÍNDICES DE ESTRUTURA DE CAPITAL

	<b>INDICADORES FINANCEIROS</b>	<b>FÓRMULA</b>	<b>out-25</b>	<b>set-25</b>
<b>Estrutura de Capital</b>	Participação de Capital Terceiros	Passivo circulante + Passivo Não Circulante	<b>0,75</b>	<b>0,75</b>
		Ativo Total		
	Garantia de Capital de Terceiros	Patrimônio Líquido	<b>0,34</b>	<b>0,34</b>
		Passivo circulante + Passivo Não Circulante		
	Endividamento de Curto Prazo	Passivo circulante	<b>0,52</b>	<b>0,52</b>
		Passivo circulante + Passivo Não Circulante		



Participação de Capital de Terceiros - Indica qual a “dependência” dos negócios em relação a recursos de terceiros (bancos, fornecedores, recursos trabalhistas, tributários etc.). Uma participação próxima a 1,00 denota extrema dependência de capital de terceiros para a geração de lucros. O ideal é que esta participação seja igual ou inferior a 0,6. Maior que 1 a empresa está insolvente, ou seja, estado de passivo a descoberto.

Garantia de Capital de Terceiros - Indica a proporção entre o Capital Próprio e o Capital de Terceiros, ou seja, demonstra a política de obtenção e aplicação de recursos adotada pela empresa. O resultado indica o comportamento do patrimônio líquido (recursos próprios) em relação ao capital de terceiros. Como o resultado está menor que 1, indica maior proporção de capital de terceiros, conseqüentemente menor segurança para os credores que emprestam capital para as empresas.

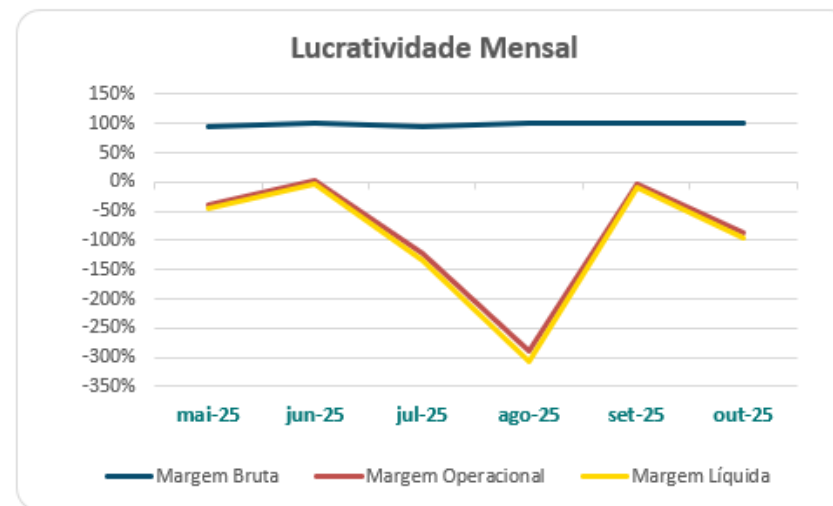
Endividamento de Curto Prazo - Indica a representatividade das obrigações de curto prazo em relação às obrigações totais da Recuperanda. Evidência qual o nível de exigibilidade de curto prazo do endividamento. Não existe uma regra geral para determinar qual o ideal para este índice, mas quanto menor for o mesmo significa maior “folga” em relação às dívidas e compromissos existentes.

**As análises dos indicadores de estrutura de capital da Recuperanda dependem da posição patrimonial das contas do ativo e do passivo de modo a refletir sua realidade financeira. Assim, a não evidenciação correta dessas contas implica na análise equivocada dos índices.**

## ÍNDICES DE LUCRATIVIDADE

Os indicadores de lucratividade foram calculados considerando o resultado do período de **outubro de 2025**.

INDICADORES FINANCEIROS		FÓRMULA	out-25	set-25
Lucratividade	Margem Bruta	Lucro Bruto	100%	100%
		Receita Líquida		
	Margem Operacional	Resultado Operacional	-86%	-4%
		Receita Líquida		
	Margem Líquida	Lucro Líquido	-95%	-8%
		Receita Líquida		



Margem Bruta - Indica o quanto a empresa está ganhando como resultado direto de suas atividades operacionais. Quanto maior for a margem bruta, maior será a rentabilidade das vendas. A margem de lucro bruto identifica a rentabilidade das vendas, após a dedução das despesas sobre vendas, como impostos sobre vendas, devoluções, abatimentos, custo dos serviços prestados, entre outros. Para o mês de **outubro/2025**, a Recuperanda apresentou margem bruta positiva.

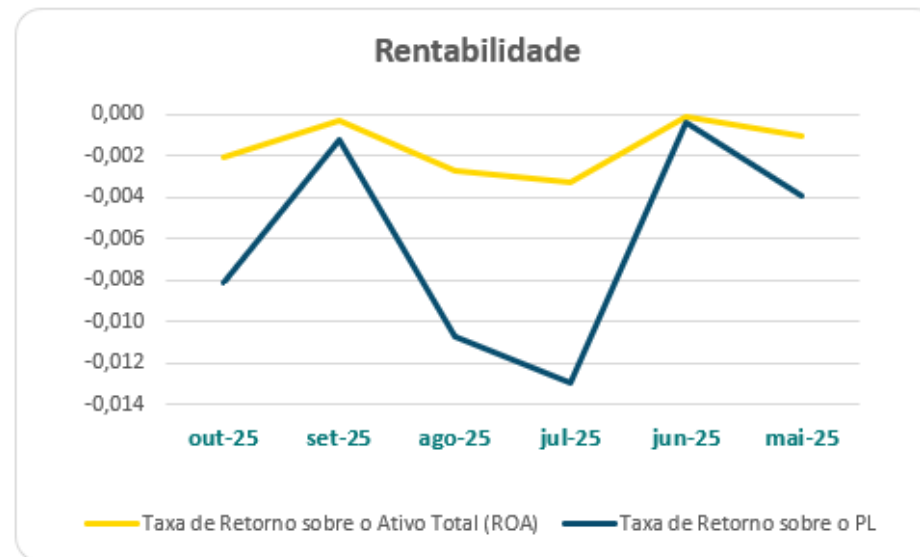
Margem Operacional - Identifica o desempenho das operações de uma empresa antes do impacto das despesas com juros e imposto de renda, isto é, ela mede a eficiência operacional da companhia, identificando o quanto das receitas líquidas vieram das vendas e serviços de suas atividades operacionais. Para o mês de **outubro/2025**, a Recuperanda apresentou margem operacional negativa.

Margem Líquida - Indica o percentual de ganho da companhia sobre suas vendas, após a dedução de todas as despesas, inclusive despesas com juros e imposto de renda. Também chamado de margem de lucro sobre as vendas ou simplesmente margem líquida. Mede o percentual de lucro líquido que a empresa conseguiu obter em relação ao seu faturamento. Ela é demonstrada em percentual. Para o mês de **outubro/2025**, a Recuperanda apresentou margem líquida negativa.

## ÍNDICES DE RENTABILIDADE

Os indicadores de rentabilidade foram calculados considerando o resultado do período de **outubro de 2025**.

INDICADORES FINANCEIROS		FÓRMULA	out-25	set-25
Rentabilidade	Taxa de Retorno sobre o Ativo Total (ROA)	$\frac{\text{Lucro Líquido}}{\text{Ativo}}$	0,00	0,00
	Taxa de Retorno sobre o PL (ROE)	$\frac{\text{Lucro Líquido}}{\text{Patrimônio Líquido}}$	-0,01	0,00



Taxa de Retorno sobre o Ativo - mede o retorno sobre o ativo total depois de juros e impostos. Este índice indica a lucratividade da empresa em relação aos investimentos totais, representados pelo total do ativo. Representa o retorno que o ativo total investido oferece. O resultado superior ou igual a 1 indica que a Recuperanda vem conseguindo obter retorno superior ou igual ao total investido. Em **31/10/2025** foi apurado índice de 0,00, evidenciando que a Recuperanda não vem conseguindo obter retorno superior ou igual ao total investido.

Taxa de Retorno sobre o PL - representa o retorno obtido sobre o investimento efetuado pelos proprietários. Mede a capacidade da empresa de agregar valor à ela mesma utilizando recursos próprios, fazendo com que ela cresça usando somente aquilo que ela já tem. A Recuperanda não vem conseguindo obter retorno superior ou igual ao total investido pelos proprietários.

## CAPITAL DE GIRO

A análise conjunta do Capital de Giro - CDG, da Necessidade do Capital de Giro - NCG e do Saldo de Tesouraria - ST, proporciona evidências sobre a liquidez da empresa no curto prazo. A apuração foi realizada a partir da reclassificação do Balanço Patrimonial em Ativos e Passivos Operacionais e Ativos e Passivos Financeiros. A Recuperanda apresentou esses indicadores negativos, conforme abaixo demonstrado:

MODELO DINÂMICO			
INDICADOR	FÓRMULA	out-25	set-25
<b>NCG</b>	<b>Ativo Operacional - Passivo Operacional</b>	<b>(34.524.947)</b>	<b>(34.670.318)</b>
<b>CDG</b>	<b>Ativo Circulante - Passivo Circulante</b>	<b>(35.159.043)</b>	<b>(35.142.252)</b>
<b>ST</b>	<b>Ativo Financeiro - Passivo Financeiro</b>	<b>(634.096)</b>	<b>(471.934)</b>

O CDG negativo é consequência de um desequilíbrio financeiro da empresa, onde parte de suas aplicações de longo prazo são financiadas por dívidas vencíveis a curto prazo. Esse descasamento de prazos acarreta dificuldades financeiras a empresa, prejudicando suas operações normais.

Na situação apresentada, demonstra que a Recuperanda passa a contar com recurso do Ativo Não Circulante (Imobilizações) que é de baixa liquidez e do Ativo de Longo Prazo para financiar sua Necessidade de Capital de Giro (NCG). O Saldo de Tesouraria (ST) evidencia que o recurso Disponível do Ativo não é suficiente para cobrir a Necessidade de Capital de Giro (NCG), sendo necessário buscar recursos de terceiros para liquidar suas operações de curto prazo.

# REQUERIMENTOS 10.2025

---

Tendo em vista todo o evidenciado, pugna para a Recuperanda:

- 1) Apresentar, de forma detalhada, a composição dos valores registrados na rubrica contábil “Caixa”, especificando as naturezas das movimentações. Além disso, esclarecer a origem e justificar a o referido saldo negativo, considerando que conceitualmente a conta mencionada não está representando disponibilidade imediata de numerário.
- 2) Esclarecer a ausência de movimentações relativas a contas bancárias não contempladas no balancete contábil apresentado, bem como apresentar os extratos bancários de todas as contas de titularidade da Recuperanda, sejam elas ativas ou inativas, correspondentes ao período em análise.
- 3) Esclarecer a respeito dos saldos de “Depósitos Judiciais Trabalhistas” e a composição analítica dos que se mantêm no valor de R\$ 103 mil nos meses de janeiro a outubro de 2025.
- 4) Apresentar o relatório auxiliar analítico de outubro/2025 com a individualização dos bens do ativo imobilizado e os respectivos valores contábeis devidamente conciliados com a quantidade de bens integrantes do laudo de avaliação patrimonial.
- 5) Apresentar, para o mês de outubro/2025, o relatório analítico do contas a pagar acumulado do período com a composição dos saldos de fornecedores em aberto, com data de vencimento e data do registro contábil.

- 6) Enviar a composição analítica dos saldos mantidos no grupo patrimonial “Outras Obrigações” no total de R\$ 32,1 milhões. Requer-se a discriminação detalhada dos débitos que compõem esse montante, com a indicação da origem, natureza e respectivos valores individualizados, de modo a viabilizar a adequada análise e conciliação contábil dos referidos lançamentos.
- 7) Apresentar a composição dos débitos que são objeto de parcelamento, bem como a composição analítica dos saldos correntes de impostos e contribuições sociais a recolher.
- 8) Apresentar a composição dos valores ajustados referentes ao período de setembro/2025, totalizando R\$ 3 mil, com a devida escrituração no livro razão.
- 9) Apresentar as justificativas das variações superiores a 10% ocorridas na Demonstração de Resultados, no que tange a Receita Bruta e as Despesas Operacionais.

Por fim, recomenda-se à Recuperanda transferir os passivos de curto e longo prazo para o grupo próprio de passivo em Recuperação Judicial, conforme o saldo da relação de credores, para que sejam segregados os créditos concursais e extraconcursais na escrituração contábil da Recuperanda.

# CONCLUSÃO

---

Das análises dos registros contábeis consolidados foi verificado prejuízo líquido para o mês de outubro/2025 de R\$ 181 mil. No resultado acumulado de janeiro a outubro de 2025, o prejuízo é de R\$ 961 mil. Observa-se que a empresa está em atividade e mantém seu quadro de funcionários.

Em 31/10/2025, o Patrimônio Líquido consolidado do grupo registra o saldo positivo de R\$ 22,4 milhões, essa situação indica que os saldos do ativo são superiores aos do passivo.

Pelo exposto, a Administradora Judicial, em conjunto com a perícia contábil, apresenta o Relatório Mensal de Atividades da Recuperanda relativo ao mês de outubro/2025 e se coloca à disposição do Juízo, credores e Ministério Público para os esclarecimentos necessários.

Termos em que pede deferimento.

Nova Lima/MG, 18 de dezembro de 2025.

**INOCÊNCIO DE PAULA SOCIEDADE DE ADVOGADOS**  
ROGESTON INOCÊNCIO DE PAULA  
OAB/MG 102.648

**GISLANE KÊNIA LEAL SILVA**  
Contadora  
CRC MG 107.252/O-3





[informacao@inocenciodepaulaadogados.com.br](mailto:informacao@inocenciodepaulaadogados.com.br)



(31) 2555-3174



[www.inocenciodepaulaadogados.com.br](http://www.inocenciodepaulaadogados.com.br)



Alameda Oscar Niemeyer, 288, 8º andar  
Vale do Sereno, Nova Lima - MG, CEP 34006-049

