

RELATÓRIO MENSAL DAS ATIVIDADES DA RECUPERANDA

FRIGORÍFICO TAMOYO LTDA.



PROCESSO N° 0132959-13.2011.8.13.0518

1ª Vara Cível da Comarca de Poços de Caldas/MG



Utilize o QrCode para acessar nossos portal.

NOVEMBRO/2025

SUMÁRIO

INTRODUÇÃO.....	3
PRINCIPAIS ATOS DO PROCESSO.....	4
RESUMO DA EVOLUÇÃO PROCESSUAL.....	5
HISTÓRICO DA RECUPERANDA.....	6
ESTRUTURA SOCIETÁRIA.....	7
FATURAMENTO.....	8
QUADRO DE FUNCIONÁRIOS.....	9
BALANÇO PATRIMONIAL.....	10
DEMONSTRAÇÃO DE RESULTADO.....	27
INDICADORES FINANCEIROS E ECONÔMICOS.....	34
RESPOSTAS AOS REQUERIMENTOS RMA 10-2025.....	43
REQUERIMENTOS 11.2025.....	48
CONCLUSÃO.....	49

INTRODUÇÃO

Em atendimento à norma inserida nas alíneas “a” e “c”, do artigo 22, da Lei 11.101/05, a Administradora Judicial, Inocência de Paula Sociedade de Advogados, aqui representada por seu sócio, Dr. Rogeston Inocência de Paula, auxiliado pela Contadora, Dra. Gislane Kênia Leal Silva, vem, à Presença de V.Exa. apresentar o Relatório Mensal de Atividades da Recuperanda, **relativo ao mês de novembro/2025**, subsidiado nas informações contábeis, financeiras e econômicas da empresa FRIGORÍFICO TAMOYO LTDA. (CNPJ nº 20.395.778/0001-54).

Necessário pontuar que as informações contábeis e financeiras analisadas no presente documento são de responsabilidade da Recuperanda, que responde por sua veracidade e exatidão.

Informa-se que as Demonstrações Financeiras da Recuperanda não são auditadas por profissionais independentes, em consonância com o art. 3º da Lei nº 11.638/2007.

A Administradora Judicial se coloca à disposição para os esclarecimentos que se fizerem necessários.

Cordialmente,

INOCÊNCIA DE PAULA SOCIEDADE DE ADVOGADOS

Administradora Judicial
Rogeston Inocência de Paula
OAB/MG 102.648



PRINCIPAIS ATOS DO PROCESSO

No dia 09 de agosto de 2011 a supracitada empresa Frigorífico Tamoyo Ltda (CNPJ: 20.395.778/0005-88) ajuizou pedido de Recuperação Judicial (ID nº 9883390696), o qual foi deferido pelo juízo da 1ª Vara Cível da Comarca de Poços de Caldas/MG, em decisão disponibilizada no PJe através do ID nº 9883392277, no dia 25 de agosto de 2011.

O Edital relativo ao §1º do art. 52, contendo a lista de credores apresentada pelas Recuperandas foi disponibilizado no DJE de 30/08/2011.

No dia 31/10/2011 a Recuperanda apresentou Plano de Recuperação Judicial, conforme se infere dos ID's nº 9883392652 a 9883392654.

A Lista de Credores apresentada pela antiga Administradora Judicial, Dra. Paula Gaiga, nos termos do §2º art. 7º foi inserida em 13/07/2012 através do ID nº 9883392700.

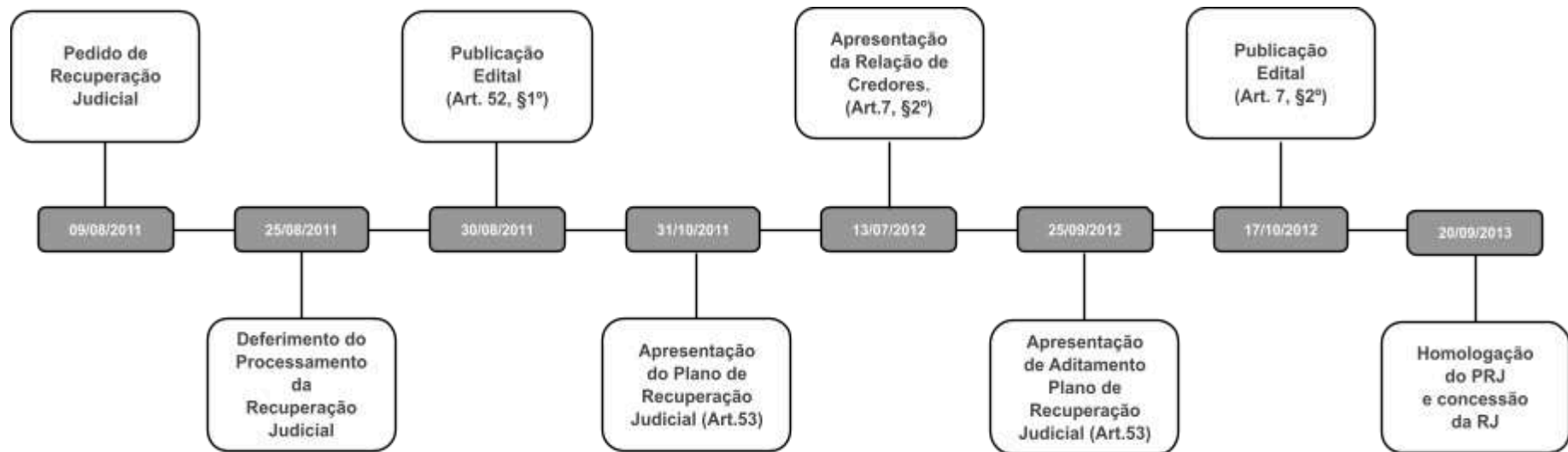
A Recuperanda, no dia 25/09/2012 sob o ID nº 9883392719, apresentou aditamento ao plano de recuperação judicial apresentado em 31/10/2011.

A então administradora judicial, Dra. Paula Gaiga, em 24/09/2012 sob o ID nº 9883392720, apresentou complementação à relação de credores apresentada.

O Edital relativo ao §2º do art. 7º, contendo a lista de credores apresentada pela Administradora Judicial foi disponibilizado no DJE de 17/10/2012.

Na data de 20/09/2013 sob o ID nº 9883392780, o Doutor Juiz concedeu a recuperação judicial à Recuperanda Frigorífico Tamoyo Ltda., inscrita no CNPJ nº 20.395.778/0005-88.

RESUMO DA EVOLUÇÃO PROCESSUAL



HISTÓRICO DA RECUPERANDA

A Recuperanda Frigorífico Tamoyo Ltda, sociedade empresarial de responsabilidade limitada, regularmente inscrita no CNPJ: 20.395.778/0005-88, tendo sua principal atuação no ramo industrial e comercial de abate de animais e preparação de conservas de carnes, produtos de salsicharia e salamaria (Frigorífico) conforme Instrumento de Constituição de "Sociedade por Quotas de Responsabilidade Limitada", datado de 11 de setembro de 1978.

Informa, ainda, que a empresa chegou a contratar 900 empregados para atender às suas demandas, entretanto diante da política econômica do Governo Federal com a alta taxa de juros e dificuldades impostas ao crédito com grave retenção de vendas, refletiu na situação econômica - financeira do requerente, sendo público e notório as dificuldades das médias empresas em vencer os obstáculos no dia-a-dia, com destaque pelos meios de comunicação e, ainda mais, o protecionismo pelo Governo Federal aos grandes frigoríficos com rolagem de dívidas através do BNDES a empresa J. B. S. na cifra de 4 bilhões de reais e 10 bilhões de reais para a empresa PILGRIMS PRIDE, como também à empresa MARFRIG, formando verdadeiro cartel para a exportação de carnes para os EUA e Europa, os frigoríficos de pequeno porte fecharam suas portas, 06 no Paraná, 08 no Mato Grosso do Sul, sendo que em razão da crise o requerente mantinha à época do pedido de recuperação hoje, 140 funcionários.

ESTRUTURA SOCIETÁRIA

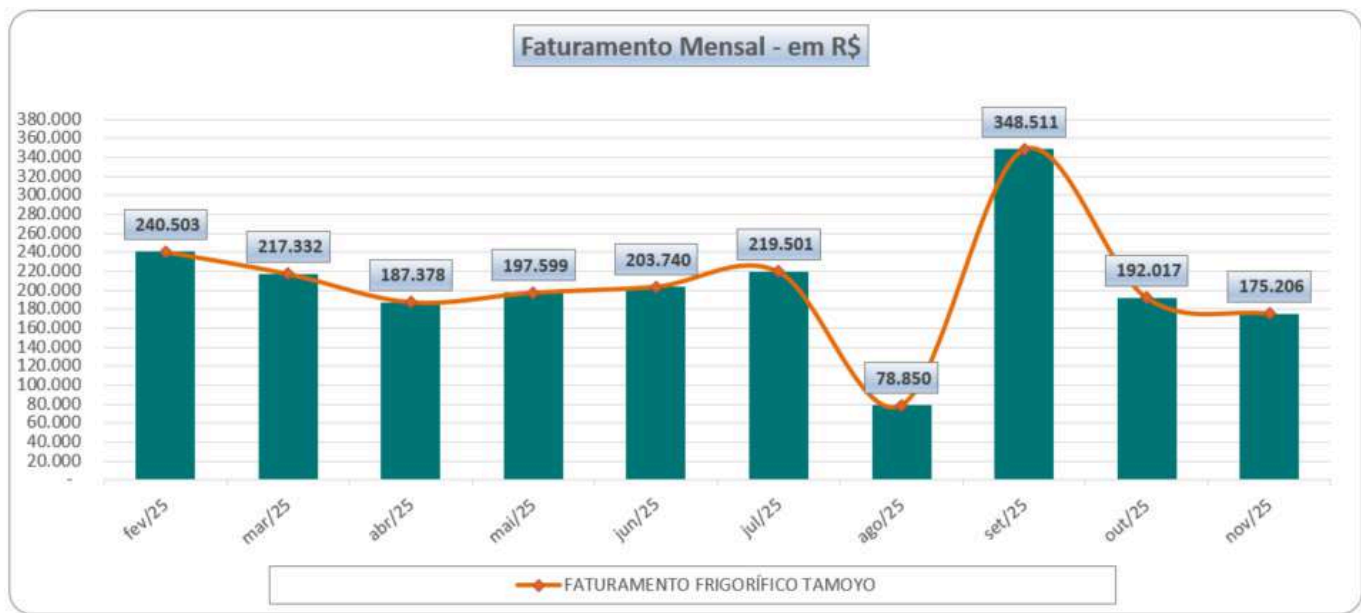
De acordo com a 21ª Alteração e Consolidação Contratual da Recuperanda Frigorífico Tamoyo Ltda., o capital social é de R\$ 45.934.132,00 (quarenta e cinco milhões, novecentos e trinta e quatro mil, cento e trinta e dois reais), dividido em 45.934.132 quotas, no valor de R\$ 1,00 (um real) cada, inteiramente subscrito e integralizado em moeda corrente do País, sendo as quotas distribuídas da seguinte maneira:

Sócio	Nº de Quotas	Valor Unitário	Valor Total	%
RODOLFO DAS CHAGAS SARTI	22.967.066	R\$ 1,00	R\$ 22.967.066,00	50%
RODOLFO SARTI FILHO	22.967.066	R\$ 1,00	R\$ 22.967.066,00	50%
Total	45.934.132	R\$ 1,00	R\$ 45.934.132,00	100%

FATURAMENTO

No mês de novembro de 2025, a Recuperanda Frigorífico Tamoyo apresentou faturamento de R\$ 175 mil, representando uma redução de 9% em relação ao período anterior, cujo faturamento foi de R\$ 192 mil. Abaixo, segue a evolução do faturamento relativo aos últimos seis meses e o gráfico de evolução do faturamento desde o início do processo de recuperação judicial:

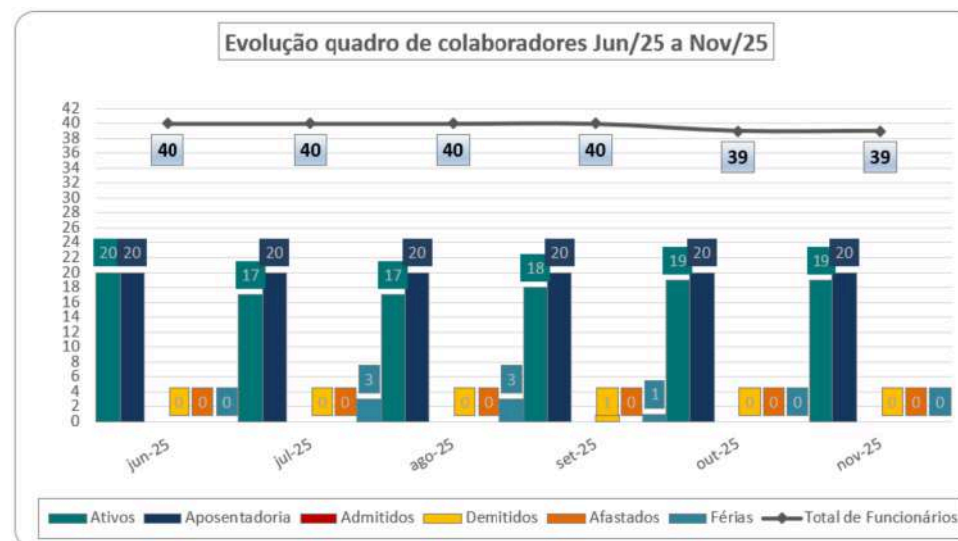
PERÍODO	jun/25	jul/25	ago/25	set/25	out/25	nov/25
R\$	203.740	219.501	78.850	348.511	192.017	175.206
FATURAMENTO FRIGORÍFICO TAMOYO	203.740	219.501	78.850	348.511	192.017	175.206



QUADRO DE FUNCIONÁRIOS

A Recuperanda apresentou variação em seu quadro de pessoal, finalizando o mês de novembro/2025 com 39 funcionários. Desse total, 19 encontram-se ativos e 20 estão aposentados. No mês anterior, o quadro de pessoal era composto por 39 colaboradores.

FUNCIONÁRIOS	jun/25	jul/25	ago/25	set/25	out/25	nov/25
Ativos	20	17	17	18	19	19
Aposentadoria	20	20	20	20	20	20
Admitidos	0	0	0	0	0	0
Demitidos	0	0	0	1	0	0
Afastados	0	0	0	0	0	0
Férias	0	3	3	1	0	0
Total de Funcionários	40	40	40	40	39	39



BALANÇO PATRIMONIAL

Apresenta-se a posição patrimonial do ativo e do passivo da Recuperanda Frigorífico Tamoyo Ltda em **30/11/2025**, elaborado com base no balancete de verificação fornecido pela Recuperanda de forma comparativa aos meses anteriores. *(não auditado)*:

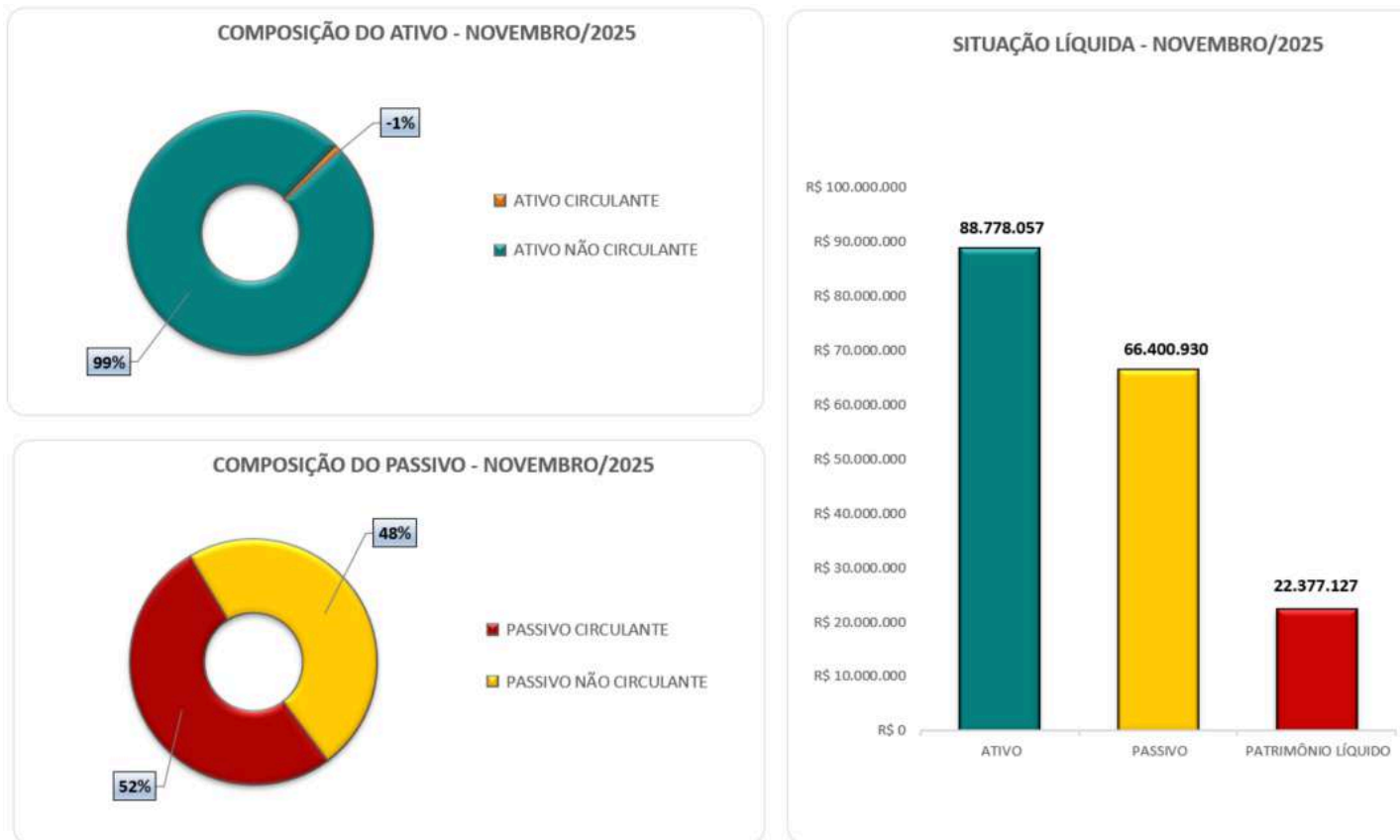
ATIVO - EM R\$						MODIFICADO			PASSIVO - EM R\$						MODIFICADO		
GRUPO PATRIMONIAL	nov-25	V%	out-25	V%	H%	out-25	V%	H%	GRUPO PATRIMONIAL	nov-25	V%	out-25	V%	H%	out-25	V%	H%
Circulante	(875.354)	-1%	(806.736)	-1%	9%	(828.586)	-1%	6%	Circulante	34.350.951	39%	34.352.307	39%	0%	34.354.973	39%	0%
Disponibilidades	(654.113)	-1%	(557.877)	-1%	17%	(579.727)	-1%	13%	Fornecedores	12.790	0%	12.790	0%	0%	12.790	0%	0%
Impostos a Recuperar	(251.359)	0%	(251.359)	0%	0%	(251.359)	0%	0%	Empréstimos e Financiamentos	76.219	0%	76.219	0%	0%	76.219	0%	0%
Adiantamentos	30.118	0%	2.500	0%	1105%	2.500	0%	1105%	Obrigações Sociais e Trabalhistas	1.764.750	2%	1.768.924	2%	0%	1.769.031	2%	0%
Não Circulante	89.653.412	101%	89.653.412	101%	0%	89.653.412	101%	0%	Obrigações Tributárias	293.289	0%	292.250	0%	0%	292.250	0%	0%
Depósitos Judiciais	103.082	0%	103.082	0%	0%	103.082	0%	0%	Contas a Pagar	4.388	0%	2.608	0%	68%	5.168	0%	-15%
Investimentos	20.105	0%	20.105	0%	0%	20.105	0%	0%	Outras Obrigações	32.199.515	36%	32.199.515	36%	0%	32.199.515	36%	0%
Imobilizado	87.757.461	99%	87.757.461	99%	0%	87.757.461	99%	0%	Não Circulante	32.049.979	36%	32.056.478	36%	0%	32.056.478	36%	0%
Intangível	1.772.764	2%	1.772.764	2%	0%	1.772.764	2%	0%	Empréstimos e Financiamentos	8.393.749	9%	8.393.749	9%	0%	8.393.749	9%	0%
									Parcelamentos Tributários	23.656.230	27%	23.662.729	27%	0%	23.662.729	27%	0%
									Patrimônio Líquido	22.377.127	25%	22.437.891	25%	0%	22.413.374	25%	0%
									Capital Social	45.934.132	52%	45.934.132	52%	0%	45.934.132	52%	0%
									Reserva de Reavaliação	50.000.000	56%	50.000.000	56%	0%	50.000.000	56%	0%
									Reserva de Lucros	26.315	0%	26.315	0%	0%	26.315	0%	0%
									Resultados Acumulados	(72.561.652)	-82%	(72.561.652)	-82%	0%	(72.561.652)	-82%	0%
									Resultado do Exercício	(1.021.668)	-1%	(960.905)	-1%	6%	(985.421)	-1%	4%
TOTAL DO ATIVO	88.778.057	100%	88.846.676	100%	0%	88.824.826	100%	0%	TOTAL DO PASSIVO	88.778.057	100%	88.846.676	100%	0%	88.824.826	100%	0%

Conforme balancete analisado de 11-2025, constatou-se que a Recuperanda promoveu alterações nos saldos dos grupos destacadas em vermelho para o período de 10-2025, ocasionando variações em comparação com os saldos apresentados no balanço do RMA do mês de outubro/2025.

Solicita-se que a Recuperanda não promova modificações nos relatórios contábeis (Balancete, Balanço, DRE e Razão) após a entrega da documentação contábil para elaboração dos relatórios mensais das atividades.

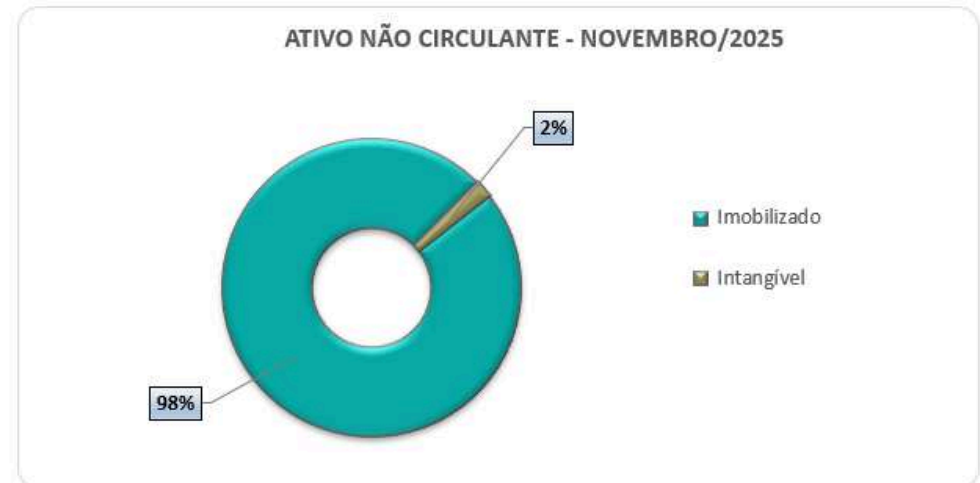
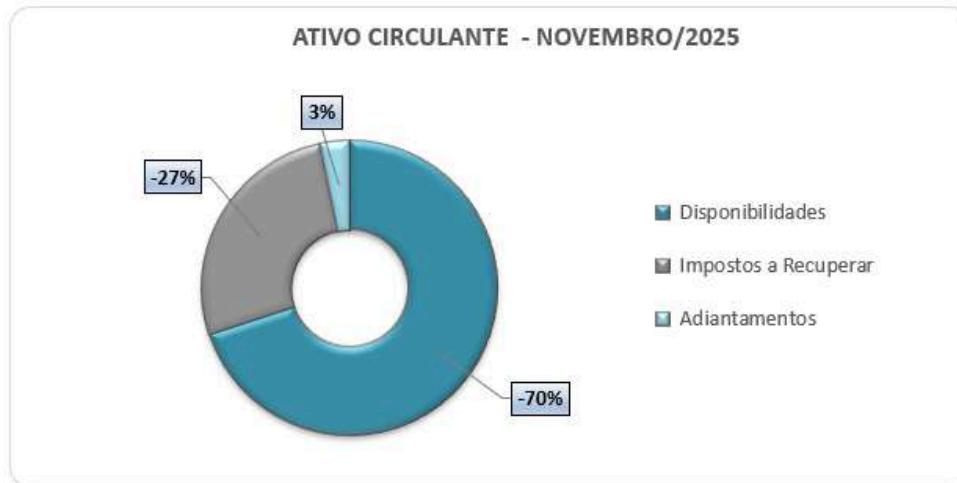
SITUAÇÃO PATRIMONIAL LÍQUIDA

A partir da análise gráfica abaixo apresentada, é possível verificar que os valores totais dos ativos, superam o total do passivo exigível. Essa situação indica que os saldos do Ativo são superiores aos do Passivo. Além disso, constatou-se que o saldo do patrimônio líquido consolidado é positivo, atingindo R\$ 22,3 milhões na situação patrimonial de 30 de novembro de 2025.



ANÁLISE DO ATIVO

Em **novembro/2025**, o Ativo da Recuperanda perfaz a quantia de R\$ 88,7 milhões e possui como principal componente o Ativo Não Circulante que representa 99% do Ativo Total em R\$ 89,6 milhões, sendo composto principalmente pelo *Imobilizado* no valor residual contábil de R\$ 87,7 milhões (98%). Por sua vez, o Ativo Circulante perfaz o montante negativo de R\$ 875 mil e representa 1% do Ativo Total, tendo como principais componentes as contas *Disponibilidades* no valor líquido negativo de R\$ 654 mil (70%) e *Impostos a Recuperar* no total negativo de R\$ 251 mil (27%) desse grupo:



*O percentual é referente ao total do ativo circulante e não circulante, respectivamente.

Análise das principais contas do Ativo

- **Disponibilidades:** São representados pelos saldos em conta corrente e caixa. No mês de novembro de 2025, a Recuperanda apresentou elevação de 17% de caixa e equivalentes de caixa em comparação ao mês anterior, finalizando o mês com saldo negativo de R\$ 654 mil.

Verificou-se que o saldo do período anterior foi alterado pela Recuperanda em aproximadamente R\$ 22 mil, modificando a variação do período em análise com o mês anterior.

Disponibilidades	nov-25	out-25	%T
Caixa Geral	(654.113)	(557.877)	17%
Total	(654.113)	(557.877)	17%

A perícia técnica requereu que a Recuperanda apresentasse, de forma detalhada, a composição dos valores registrados na rubrica contábil “Caixa”, com a especificação das naturezas das movimentações correspondentes. Além disso, diante da constatação de que o referido saldo se apresenta negativo, solicitou-se a prestação de esclarecimentos quanto à origem e à justificativa dessa inconformidade, considerando que, conceitualmente, a conta “Caixa” deve refletir disponibilidade imediata de numerário, não comportando em regra, saldo credor.

Em resposta a Recuperanda informou que *“a conta contábil “CAIXA” apresenta saldo negativo em razão de pagamentos de despesas anteriores que por hora não havia sido contabilizados, como exemplo, os fornecedores, cabe ressaltar que o caixa negativo não representa por si só a inexistência de recursos, mas sim a inconsistência dos registros contábeis anteriores”*.

A perícia solicitou, ainda, esclarecimentos quanto à ausência de identificação de movimentações em contas bancárias, não evidenciadas no balancete contábil apresentado, motivo pelo qual foi requerida a apresentação dos extratos bancários de todas as contas de titularidade da Recuperanda, ativas ou inativas, referentes ao período em análise.

Em resposta a Recuperanda informou que “a Empresa não possui conta bancária para realização de suas transações, concentrando sua movimentação financeira em operações diretas, ressaltamos ainda que a ausência de conta bancária decorre de restrições operacionais e comerciais enfrentadas pela Empresa”.

Diante do exposto, solicita-se que a Recuperanda apresente o controle de caixa, demonstrando de forma clara e detalhada os recursos financeiros correspondentes ao saldo disponível, devidamente conciliados com a escrituração contábil e em conformidade com as normas contábeis vigentes, evidenciando corretamente a sua natureza devedora, bem como apresente os comprovantes de pagamentos realizados no período de novembro/2025, assim como os comprovantes de recursos recebidos.

- **Impostos a Recuperar / Compensar:** Compreende as rubricas INSS, Cofins e Pis a recuperar, totalizando o saldo negativo de R\$ 251 mil. No período em análise, não houve variação em relação ao mês anterior.

Impostos a Recuperar	nov-25	out-25	%T
INSS a Compensar	(261.819)	(261.819)	0%
COFINS a Recuperar	8.594	8.594	0%
PIS a Recuperar	1.866	1.866	0%
Total	(251.359)	(251.359)	0%

Esta auxiliar sugere a revisão dos registros contábeis, uma vez que a conta analítica "INSS a Recuperar" está classificada no Ativo Circulante, mas apresenta saldo credor, quando, por sua natureza, deveria ser devedora.

- **Adiantamentos:** Em novembro de 2025, os adiantamentos são compostos pelos saldos registrados sob as rubricas Adiantamentos a Empregados e a Fornecedores, totalizando R\$ 30 mil. Houve elevação expressiva no período, decorrente, principalmente, de adiantamentos de 13º salário e de salários concedidos a empregados.

Adiantamentos	nov-25	out-25	%T
Adiantamentos a Empregados	27.618	-	100%
Adiantamentos a Fornecedores	2.500	2.500	0%
Total	30.118	2.500	1105%

- **Depósitos Judiciais:** Esse grupo do ativo circulante é composto por depósitos judiciais trabalhistas na quantia de R\$ 103 mil. Não apresentou variação no saldo do período em análise comparado ao mês anterior.

Depósitos Judiciais	nov-25	out-25	%T
Depósitos Judiciais Trabalhistas	103.082	103.082	0%
Total	103.082	103.082	0%

Esta auxiliar técnica solicitou esclarecimentos quanto aos saldos de Depósitos Judiciais Trabalhistas, bem como a composição analítica no montante R\$ 103 mil, observado nos meses de janeiro a novembro de 2025, com variação no saldo do período de maio/2025.

Em resposta, a Recuperanda encaminhou razão contábil referente ao período de 01/01/2018 a 30/11/2025, informando que “já havia um saldo de R\$92.781,82 em 2018, logo em 2023 e 2025, foi feito o pagamento de ações trabalhistas no montante total de R\$10.300,00 que somado ao saldo anterior, totalizam o valor de R\$103.081,82”, conforme registros apresentados.

- **Investimentos:** É representada pela rubrica “Investimentos em Ações”. Não houve variação no saldo do período analisado em comparação com o período anterior. Conforme os registros contábeis da Recuperanda, o saldo foi contabilizado em 31/12/2018, conforme escriturado no Livro Razão.

Investimentos	nov-25	out-25	%T
Investimento em Ações	20.105	20.105	0%
Total	20.105	20.105	0%

- **Imobilizado:** O grupo patrimonial representa 99% do ativo total. É composto principalmente pelos saldos nos grupos patrimoniais de “Imóveis” (R\$ 69,9 milhões), “Máquinas, Equipamentos e Ferramentas” (R\$ 19,8 milhões) e “Outras Imobilizações” (6,8 milhões). A variação do período decorre das depreciações contabilizadas.

POSIÇÃO ATIVO IMOBILIZADO 30/11/2025					
	Imóveis	Móveis e Utensílios	Máquinas, Equipamentos e Ferramentas	Outras Imobilizações	TOTAL
Balancete					
31/10/2025					
Imobilizado	69.922.800	270.116	19.872.438	6.803.092	96.868.446
(-) Depreciação	-	(213.223)	(5.330.935)	(3.566.827)	(9.110.985)
Valor residual	69.922.800	56.893	14.541.503	3.236.265	87.757.461
Balancete					
30/11/2025					
Imobilizado	69.922.800	270.116	19.872.438	6.803.092	96.868.446
(-) Depreciação	-	(213.223)	(5.330.935)	(3.566.827)	(9.110.985)
Valor residual	69.922.800	56.893	14.541.503	3.236.265	87.757.461
Varição Imobilizado	-	-	-	-	-
Varição Depreciação	-	-	-	-	-

Solicita-se a Recuperanda apresentar o relatório auxiliar analítico de novembro/2025 com a individualização dos bens do ativo imobilizado e os respectivos valores contábeis devidamente conciliados com a quantidade de bens integrantes do laudo de avaliação patrimonial.

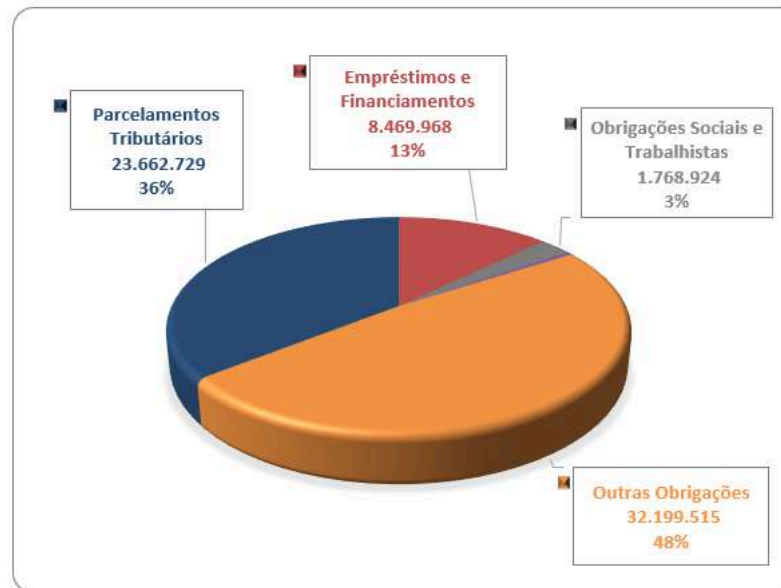
- **Intangível:** É representada pela rubrica “Pesquisa Minerais, Cultura de Eucalipto”. Não houve variação no saldo do período analisado em comparação com o período anterior. Conforme os registros contábeis da Recuperanda, o saldo foi contabilizado em 31/12/2018, no Livro Razão.

Intangível	nov-25	out-25	%T
Pesq. Minerais, Cultura de Eucalipto	1.772.764	1.772.764	0%
Total	1.772.764	1.772.764	0%

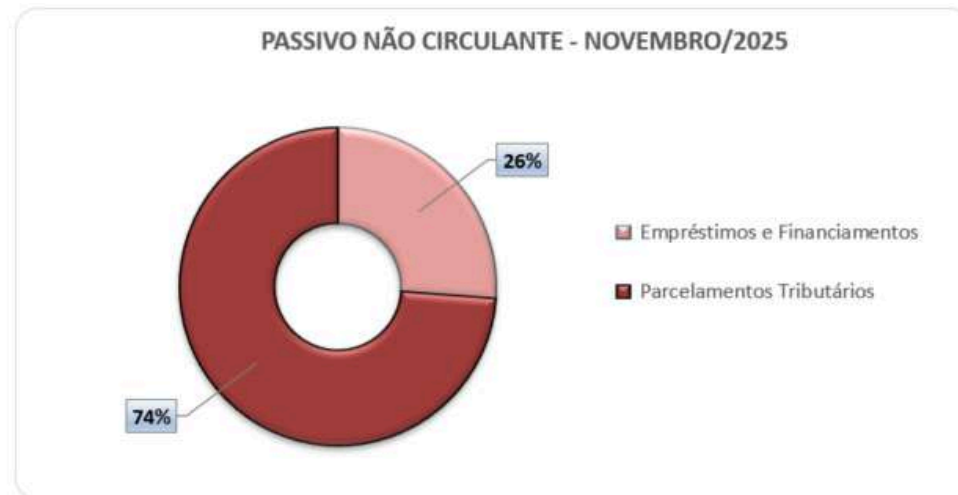
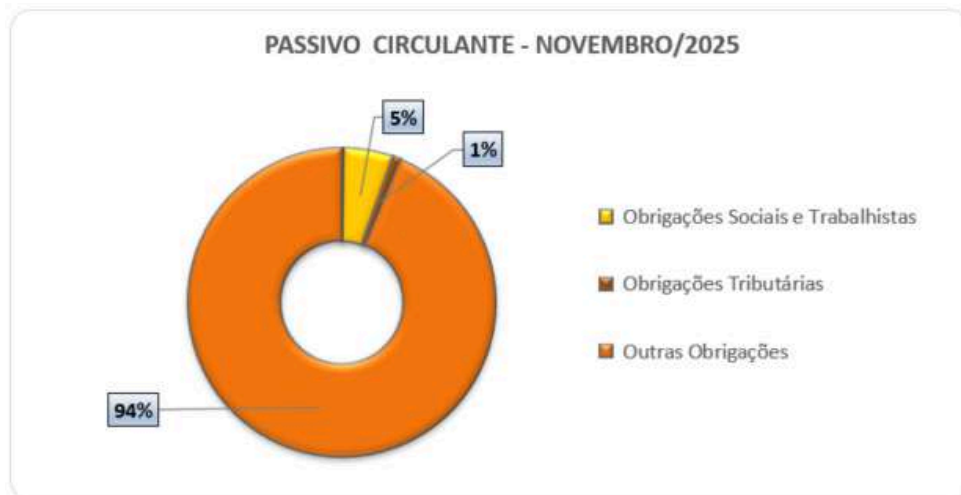
ANÁLISE DO PASSIVO

Em **novembro/2025**, o endividamento total da Frigorífico Tamoyo perfaz a quantia de R\$ 66,4 milhões, principalmente com *Outras Obrigações* na quantia de R\$ 32,1 milhões (48%), *Parcelamentos Tributários* em R\$ 23,6 milhões (36%), *Empréstimos e Financiamentos* no total de R\$ 8,4 milhões (13%):

Endividamento Total	Valor R\$	%
Fornecedores	12.790	0%
Empréstimos e Financiamentos	8.469.968	13%
Obrigações Sociais e Trabalhistas	1.764.750	3%
Obrigações Tributárias	293.289	0%
Contas a Pagar	4.388	0%
Outras Obrigações	32.199.515	48%
Parcelamentos Tributários	23.656.230	36%
TOTAL	66.400.930	100%



A estrutura do endividamento possui como principal componente o Passivo Circulante (endividamento de curto prazo) que totaliza R\$ 34,3 milhões e representa 52% do passivo exigível, tendo como principal componente o saldo de *Outras Obrigações* em R\$ 32,1 milhões (94%). Por sua vez, o Passivo Não Circulante (dívidas de longo prazo) perfaz a quantia de R\$ 32 milhões e representa 48% do total do endividamento, sendo composto principalmente por *Parcelamentos Tributários* no montante de R\$ 23,6 milhões (74%):



*O percentual é referente ao total do passivo circulante e não circulante.

Análise das principais contas do Passivo

- **Fornecedores:** No mês de novembro de 2025, o grupo apresentou saldo de R\$ 13 mil, não apresentando variação em relação ao mês anterior, conforme detalhado a seguir:

Fornecedores	nov-25	out-25	%T
Arbor Projetos Ltda	12.750	12.750	0%
Vip Mats.El., Hidr., Tintas e Mat. Constr. Ltda	40	40	0%
Total	12.790	12.790	0%

A Recuperanda não apresentou, para o mês de novembro/2025 o relatório analítico do contas a pagar acumulado do período com a composição dos saldos de fornecedores em aberto, com data de vencimento e data do registro contábil.

- **Empréstimos e Financiamentos:** No período analisado, o saldo totaliza R\$ 76 mil. Esta auxiliar identificou que o referido saldo refere-se a exercícios anteriores a 2024, conforme registrado na escrituração contábil no Livro Razão. Por esse motivo, não houve variação no período em análise quando comparado ao período anterior.

Empréstimos e Financiamentos	nov-25	out-25	%T
Empréstimos a Terceiros	76.219	76.219	0%
Total	76.219	76.219	0%

- **Obrigações Trabalhistas:** São compostos pelos saldos relativos à folha de pagamento de novembro/2025 a serem pagos. Dentro desse grupo, destacam-se os encargos sociais, compostos principalmente por dívidas junto à Previdência Social (INSS) e ao Fundo de Garantia do Tempo de Serviço (FGTS). No comparativo com o mês anterior, não apresentou variação significativa no saldo total. Ainda assim, os saldos seguem elevados, sendo: R\$ 1 milhão referentes a débitos junto ao INSS; R\$ 693 mil relacionados ao FGTS, ambos valores correspondem a obrigações acumuladas de períodos anteriores.

Verificou-se que o saldo do período anterior foi alterado pela Recuperanda em R\$ 106 reais, sob a rubrica de *INSS a Recolher*. Contudo, não modificou a variação do período em análise com o mês anterior.

Obrigações Sociais e Trabalhistas	nov-25	out-25	%T
Encargos Previdenciários	1.033.401	1.039.619	-1%
FGTS	693.247	691.203	0%
Contribuição Sindical	7.048	7.048	0%
Contribuição Previdenciária	31.055	31.055	0%
Total	1.764.750	1.768.924	0%

- **Obrigações Tributárias:** Em novembro/2025, as obrigações tributárias no curto prazo são compostas principalmente pelos Impostos Federais a pagar em R\$ 293 mil. No mês em análise, não apresentou variação significativa no saldo comparado com o mês anterior.

Obrigações Tributárias	nov-25	out-25	%T
Impostos Municipais	3	3	0%
Impostos Estaduais	229	192	19%
Impostos Federais	293.057	292.055	0%
Total	293.289	292.250	0%

- **Contas a Pagar:** Esse grupo do passivo circulante totaliza R\$ 4 mil, sendo composto, majoritariamente, por *Honorários Contábeis a pagar*. Em comparação com o mês anterior, observou-se elevação de 68% no saldo, decorrente principalmente da provisão de honorários referentes ao mês 11/2025, relacionados à rubrica *Honorários Contábeis a pagar*. Contudo, foram identificados pagamentos vinculados à mesma rubrica, os quais contribuiram para a redução do saldo do grupo em relação ao mês anterior.

Verificou-se, ainda, que o saldo do período anterior foi alterado pela Recuperanda em aproximadamente R\$ 3 mil sob a rubrica *Honorários Contábeis a pagar*, impactando a variação do período em análise quando comparada ao mês anterior.

Contas a Pagar	nov-25	out-25	%T
Honorários Contábeis a pagar	3.840	2.560	50%
Pensão Alimentícia a depositar	500	-	100%
Auxílio Doença a pagar	48	48	0%
Total	4.388	2.608	68%

- **Outras Obrigações:** O saldo da conta "Outras Obrigações" totalizou R\$ 32,1 milhões em novembro de 2025. Esse montante é composto, principalmente, por obrigações com a Receita Federal, no valor de R\$ 21,6 milhões. Contudo, esta auxiliar identificou que o referido saldo refere-se a exercícios anteriores a

2024, conforme registrado na escrituração contábil no Livro Razão. Esse grupo não apresentou variação no período em análise quando comparado ao período anterior.

Outras Obrigações	nov-25	out-25	%T
Multa Ministério do Trabalho	50.000	50.000	0%
Multas e Juros s/ Impostos a Recolher	10.483.040	10.483.040	0%
Multas Isoladas Receita Federal a Recolher	3.095	3.095	0%
Receita Federal	21.630.724	21.630.724	0%
Parcelamento Taxa Ambiental	994	994	0%
Parcelamento Semad a Pagar	31.662	31.662	0%
Total	32.199.515	32.199.515	0%

Esta auxiliar técnica solicita o envio da composição analítica dos saldos registrados no grupo contábil “Outras Obrigações”, que totalizam R\$ 32,1 milhões em novembro de 2025. Requer-se a discriminação detalhada dos débitos que compõem esse saldo, informando sua origem, natureza e respectivos valores individualizados, de forma a possibilitar a adequada análise e conciliação contábil.

- **Passivo não circulante:** Reflete principalmente as obrigações de longo prazo relativas principalmente a saldos de empréstimos junto ao banco em R\$ 8,3 milhões, e parcelamento fiscais em R\$ 23,6 milhões. Contudo, verifica-se que tais saldos referem-se a exercícios anteriores a 2024, conforme registrado na escrituração contábil. Não houve variação significativa no período em análise comparado ao mês anterior.

Passivo Não Circulante	nov-25	out-25	%T
Empréstimos Banco CDMG	8.329.749	8.329.749	0%
Empréstimos Adolfo Henrique S. Franco	64.000	64.000	0%
Impostos Parcelados	9.796.914	9.803.414	0%
Impostos Trabalhistas Parcelados	13.859.315	13.859.315	0%
Total	32.049.979	32.056.478	0%

Recomenda-se a Recuperanda transferir os passivos de curto e longo prazo para o grupo próprio de passivo em Recuperação Judicial, conforme o saldo da relação de credores, em atendimento ao Artigo 7º, §§ 1º e 2º da Lei nº 11.101/2005, para que sejam segregados os créditos concursais e extraconcursais na escrituração contábil da Recuperanda.

Análise do Patrimônio Líquido

O Patrimônio Líquido em 30/11/2025 registra saldo positivo de R\$ 22,3 milhões, foi impactado pelo prejuízo líquido do período de R\$ 36 mil e por modificações nos saldo do período 10-2025 em aproximadamente R\$ 24 mil. No resultado acumulado de janeiro a novembro de 2025 revela um prejuízo total de R\$ 1 milhão.

A Recuperanda apresentou nota explicativa acerca da alteração do saldo em relação ao mês de outubro de 2025. Contudo, não foi detalhada a composição do montante de R\$ 24 mil, tampouco apresentada a devida conciliação com os valores evidenciados no balanço do período em análise com as contas que sofreram modificações. Nesse sentido, a perícia solicita a apresentação da composição detalhada dos valores, devidamente conciliada com as alterações patrimoniais e de resultado.

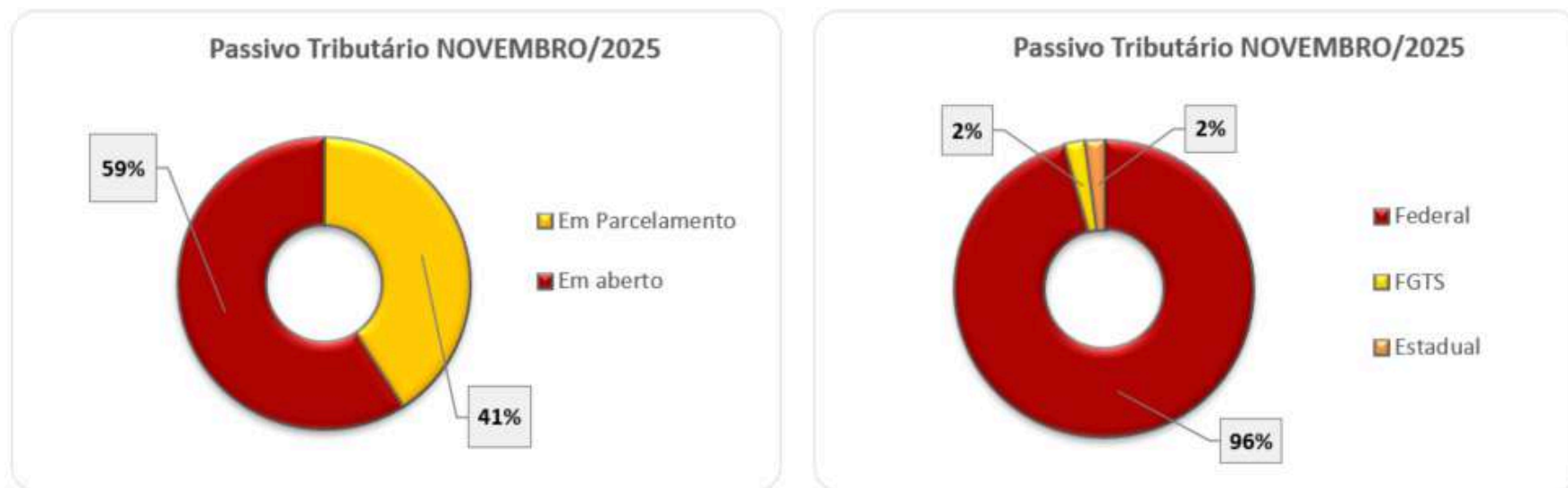
NOTA EXPLICATIVA:

Conta de Prejuízo n/período sofreu alteração no período de 10/2025 em vista do aumento de lançamentos de despesas diversas.

PASSIVO TRIBUTÁRIO

O passivo tributário contabilizado e evidenciado no balancete de novembro/2025, inclusive os tributos incidentes sobre a folha de pagamento (INSS e FGTS), somam R\$ 57,9 milhões e representa 87% do endividamento total da Recuperanda.

Destaca-se que a empresa possui dívidas tributárias junto ao órgão Federal, Estadual e com o FGTS, registrado contabilmente no total do passivo fiscal:



A perícia solicita que a Recuperanda apresente a composição dos débitos fiscais que são objeto de parcelamento, bem como a composição analítica dos saldos correntes de impostos e contribuições sociais a recolher.

DEMONSTRAÇÃO DE RESULTADO

Apresenta-se a Demonstração de Resultado da Frigorífico Tamoyo Ltda para o mês de **novembro/2025**, elaborado com base no balancete de verificação fornecido pela Recuperanda de forma comparativa ao mês anterior. (*não auditado*):

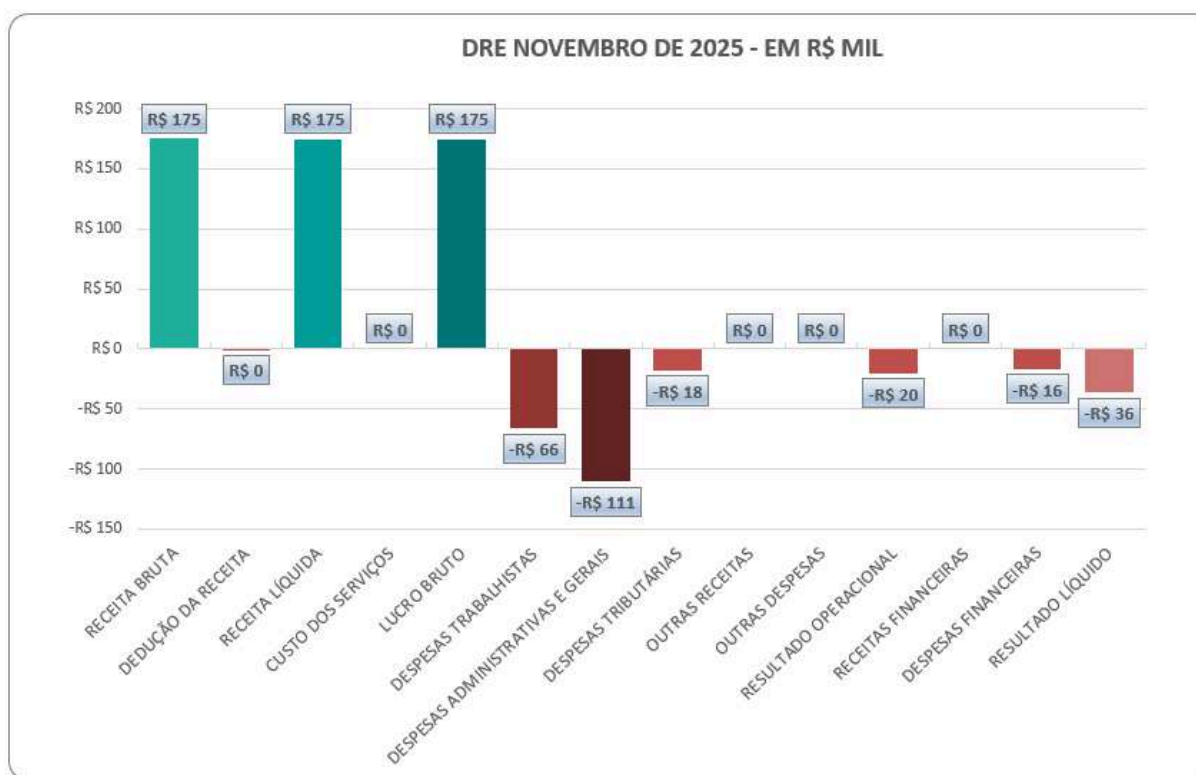
DEMONSTRAÇÃO DE RESULTADO	RESULTADO MENSAL					RESULTADO ACUMULADO		MODIFICADO
	nov-25	V%	out-25	V%	H%	nov-25	out-25	out-25
01. Receita Bruta	175.206	100%	192.017	100%	-9%	2.396.044	2.220.838	2.220.838
01.1. Receita de Vendas	300	0%	-	0%	100%	300	-	-
01.2. Receita de Serviços	174.906	100%	192.017	100%	-9%	2.395.744	2.220.838	2.220.838
02. Dedução da Receita Bruta	(229)	0%	(192)	0%	19%	(2.435)	(2.206)	(2.206)
03. Receita Operacional Líquida	174.977	100%	191.825	100%	-9%	2.393.609	2.218.632	2.218.632
04. Custo Operacionais	-	0%	-	0%	0%	(175.378)	(175.378)	(175.378)
04.1. Custos dos Produtos Vendidos	-	0%	-	0%	0%	(175.378)	(175.378)	(175.378)
05. Lucro (Prejuízo) Bruto	174.977	100%	191.825	100%	-9%	2.218.231	2.043.254	2.043.254
06. Despesas Operacionais	(194.905)	-111%	(357.216)	-186%	-45%	(3.884.038)	(3.664.617)	(3.689.133)
06.1. Trabalhistas	(66.335)	-38%	(74.650)	-39%	-11%	(901.104)	(832.643)	(834.768)
06.2. Administrativas e Gerais	(110.564)	-63%	(273.785)	-143%	-60%	(2.587.042)	(2.468.859)	(2.476.478)
06.3. Tributárias	(18.005)	-10%	(8.782)	-5%	105%	(395.892)	(363.115)	(377.887)
07. Outras Receitas (Despesas) Operacionais	-	0%	-	0%	0%	825.333	825.333	825.333
07.1. Outras Receitas	-	0%	-	0%	0%	825.333	825.333	825.333
07.2. Outras Despesas	-	0%	-	0%	0%	-	-	-
08. Resultado Operacional	(19.928)	-11%	(165.391)	-86%	-88%	(840.474)	(796.030)	(820.546)
09. Depreciação / Amortização	-	0%	224.547	117%	-100%	1.601.339	1.601.339	1.601.339
10. EBITDA	(1.923)	-1%	67.937	35%	-103%	1.156.757	1.168.424	1.158.680
11. Receitas (Despesas) Financeiras	(16.319)	-9%	(16.097)	-8%	1%	(181.195)	(164.875)	(164.875)
11.1. Receitas Financeiras	-	0%	-	0%	0%	1	1	1
11.2. Despesas Financeiras	(16.319)	-9%	(16.097)	-8%	1%	(181.195)	(164.876)	(164.876)
12. Lucro (Prejuízo) Antes do IRPJ e CSLL	(36.247)	-21%	(181.489)	-95%	-80%	(1.021.668)	(960.905)	(985.421)
13. Provisão para IRPJ e CSLL	-	0%	-	0%	0%	-	-	-
14. Lucro (Prejuízo) Líquido do Período	(36.247)	-21%	(181.489)	-95%	-80%	(1.021.668)	(960.905)	(985.421)

Ao analisar o resultado do exercício observa-se que em 30/11/2025 foi apurado prejuízo líquido mensal no valor de R\$ 36 mil, enquanto no mês anterior foi apurado prejuízo líquido de R\$ 181 mil. Já no acumulado de janeiro a novembro de 2025 foi apurado prejuízo líquido de R\$ 1 milhão.

Após conferência do saldo anterior apresentado no balancete de novembro/2025, constatou-se que a Recuperanda realizou modificação no saldos destacados em vermelho referente ao resultado acumulado de outubro/2025 (R\$ 985 mil), ocasionando diferença de aproximadamente R\$ 24 mil a maior no resultado em relação ao resultado apresentado no RMA de outubro/2025 (R\$ 961 mil).

GRÁFICO DO RESULTADO

No mês de novembro/2025, a Recuperanda apresentou prejuízo líquido de R\$ 36 mil, apresentando redução de 80% em comparação ao período anterior onde o prejuízo líquido foi de R\$ 181 mil. A evolução gráfica da demonstração do resultado está assim evidenciada:



Receita Bruta Operacional

A Receita Operacional é composta principalmente pelas receitas de serviços. No mês em análise, houve redução de 9% da receita bruta em comparação com o mês anterior, totalizando **R\$ 175 mil**. Após as deduções da receita com tributos incidentes, devoluções e cancelamentos, a receita líquida é de aproximadamente R\$ 175 mil. No acumulado de janeiro a novembro de 2025, a receita bruta e a receita líquida totalizaram **R\$ 2,3 milhões**.

Custos Operacionais

Em novembro de 2025, não houve registro de custos dos produtos vendidos. No acumulado de janeiro a novembro de 2025, os custos operacionais totalizaram R\$ 175 mil.

Despesas Operacionais

São compostos pelas despesas trabalhistas, despesas administrativas e gerais, e despesas tributárias. Representam **111% da receita líquida** do mês de novembro/2025, no montante de R\$ 195 mil. Houve redução de 45% no saldo das despesas operacionais no período em análise, em comparação com o mês anterior. A principal variação ocorreu no grupo de despesas administrativas e gerais, que apresentou queda de 60%, decorrente, sobretudo, da ausência de despesas com *Depreciações e Amortizações*. Por outro lado, observou-se elevação de 105% no saldo das despesas tributárias, em razão do reconhecimento de despesas com taxas na rubrica *Instituto Mineiro de Agropecuária (ABATE)*.

A Recuperanda apresentou a seguinte justificativa da variação ocorrida nesse grupo da DRE: *“As variações superiores a 10% na Receita Bruta e nas Despesas Operacionais decorrem de oscilações no volume da operação, ou seja, houve queda na Receita Bruta do período”*.

No entanto, restou prejudicada, pois a perícia solicitou a variação no que tange às despesas operacionais.

Despesas Administrativas e Gerais	nov-25	out-25	%T
Energia Elétrica	63.302	35.720	77%
Depreciações e Amortizações	-	224.547	-100%
Material de Uso e Consumo	-	143	-100%
Associação Frigorífico	1.800	1.800	0%
Manutenção de Instalações / Reparos	17.210	65	26500%
Telefone	153	153	0%
Internet	312	312	0%
Cursos e Treinamentos	300	-	100%
Assistência Contábil	2.560	2.560	0%
Honorários Advocatícios	20.528	3.988	415%
Despesas c/ Sistemas	748	419	79%
Gestão Empresarial	1.919	1.919	0%
Despesas c/ Resíduos Ambientais	-	322	-100%
Manutenção de Máquinas / Equipamentos	-	41	-100%
Despesa c/ Hospedagem de Sites	93	-	100%
Serviços de Engenharia	1.797	1.797	0%
Recuperação de Despesa	(158)	-	-100%
Total	110.564	273.785	-60%

Despesas Trabalhistas	nov-25	out-25	%T
Salários e Ordenados	46.020	48.232	-5%
Encargos Previdenciários	13.731	15.371	-11%
FGTS	6.584	4.541	45%
Férias e 13º salário	-	6.506	-100%
Total	66.335	74.650	-11%

Despesas Tributárias	nov-25	out-25	%T
Taxas Diversas	-	551	-100%
Multas de Mora	2.919	2.919	0%
Instituto Mineiro de Agropecuária (ABATE)	13.630	-	100%
Instituto Bras. Do Meio Ambiente - IBAMA	-	580	-100%
Taxas e Custas Judiciárias	-	1.400	-100%
ART	-	103	-100%
Agencia Nacional de Mineração	1.456	3.229	-55%
Total	18.005	8.782	105%

Outras Receitas (Despesas) Operacionais

Esse grupo é composto por receitas de arrendamento. No período analisado, este grupo não apresentou registros. No acumulado de janeiro a novembro de 2025, o montante registrado foi de R\$ 825 mil.

Receitas (Despesas) Financeiras

O resultado financeiro da Recuperanda apresentou saldo negativo de R\$ 16 mil, impactado, principalmente, por despesas financeiras relacionadas a juros e impostos. Em comparação ao período anterior, houve elevação de 1% no saldo do Resultado Financeiro.

Receitas (Despesas) Financeiras	nov-25	out-25	%T
Juros / Impostos	16.319	16.097	1%
Total	16.319	16.097	1%

EBITDA

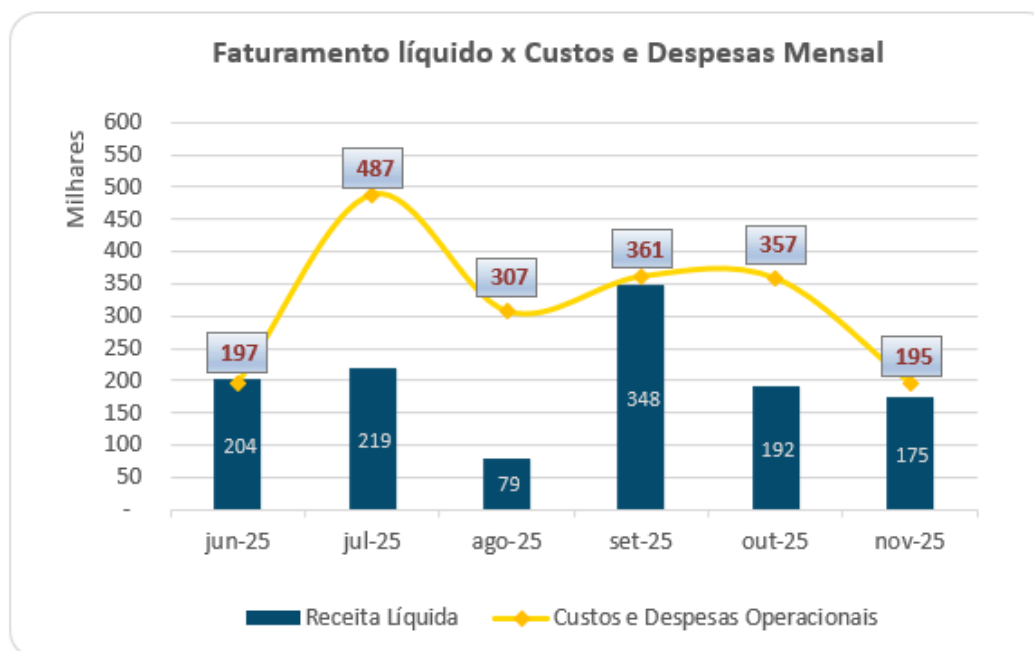
O Ebitda representa a geração operacional de caixa da empresa, ou seja, o quanto a empresa gera de recursos apenas em suas atividades operacionais, sem levar em consideração os efeitos financeiros, impostos e depreciação. Vale dizer que esse indicador extraído da DRE mostra o potencial de geração de caixa do negócio, indicando quanto dinheiro é gerado pelos ativos operacionais.

Para o período de novembro/2025, o indicador foi negativo em R\$ 2 mil, gerando redução do caixa nas suas atividades operacionais. Considerando o período acumulado de janeiro a novembro de 2025, verifica-se que esse indicador permanece positivo em R\$ 1,1 milhões.

Receitas x Custos e Despesas Operacionais

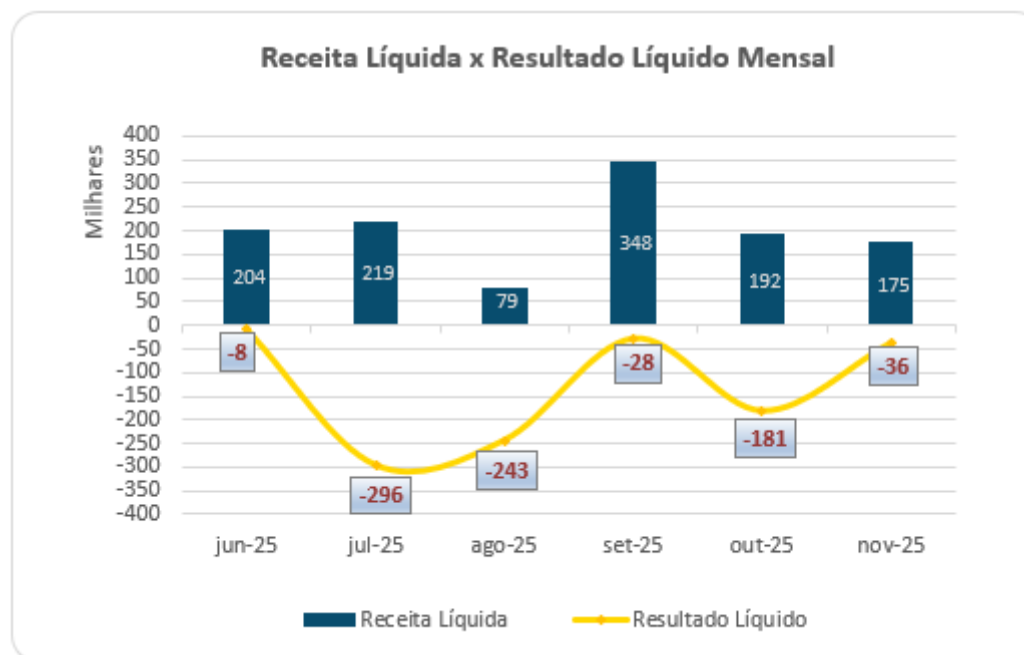
A Receita Líquida apresentou redução de 9% em relação ao mês anterior, perfazendo a média de R\$ 203 mil, considerando o período de junho/2025 a novembro/2025.

No que tange aos custos e despesas operacionais, apresentaram redução em relação aos últimos cinco meses. A média dos custos e despesas operacionais no período de junho/2025 a novembro/2025 perfaz R\$ 317 mil:



Resultado Líquido do Período

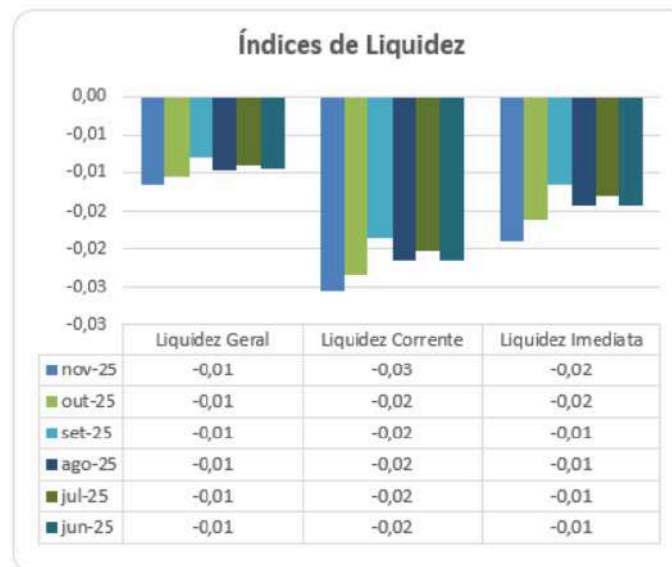
A Recuperanda registrou prejuízo líquido de R\$ 36 mil em suas operações no mês de novembro de 2025 e apresentou redução de 80% em relação ao Resultado Líquido do mês anterior. Houve sucessivos prejuízos nos meses de junho/2025 a novembro/2025, conforme demonstrado a seguir:



INDICADORES FINANCEIROS E ECONÔMICOS

ÍNDICES DE LIQUIDEZ

	INDICADORES FINANCEIROS	FÓRMULA	nov-25	out-25
Índices de Liquidez	Liquidez Geral	Ativo circulante + Realizável a Longo Prazo	-0,01	-0,01
		Passivo Circulante + Passivo Não circulante		
Índices de Liquidez	Liquidez Corrente	Ativo Circulante	-0,03	-0,02
		Passivo Circulante		
Índices de Liquidez	Liquidez Imediata	Ativo Disponível	-0,02	-0,02
		Passivo Circulante		



Liquidez Geral - Indica a capacidade de pagamento de obrigações de curto e longo prazo, com recursos ativos também de curto e longo prazo, não sendo considerados os ativos fixos. Demonstra a “viabilidade” de médio e longo prazo dos pagamentos de compromissos já assumidos. O índice inferior a 1,00, demonstra que a empresa não se encontra em condições favoráveis, uma vez que, não possui recursos suficientes para liquidar suas obrigações.

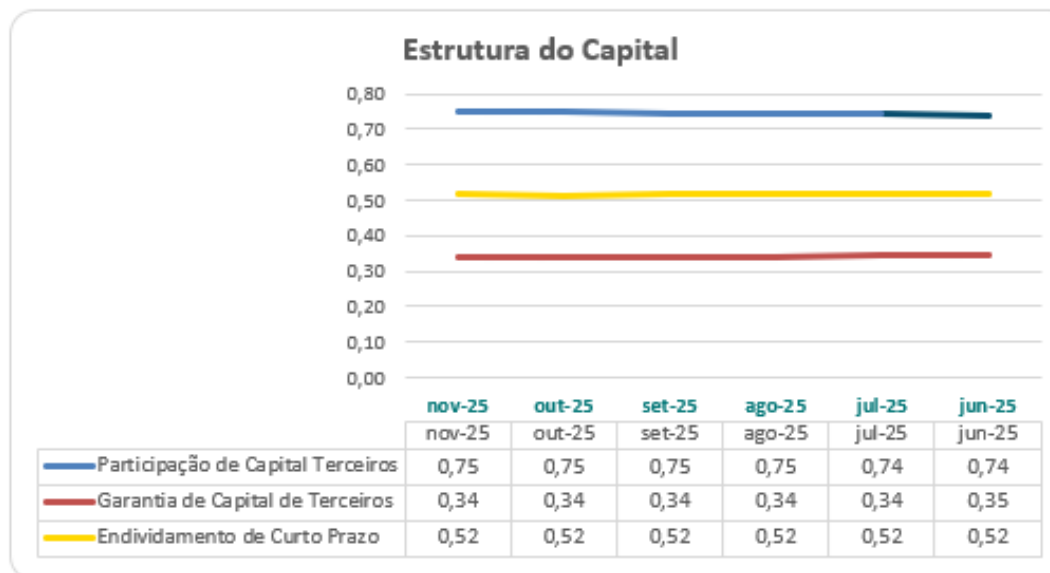
Liquidez Corrente - Indica a disponibilidade de recursos de curto prazo para pagamentos de dívidas também de curto prazo. O índice maior que 1,00, demonstra uma margem de segurança com seus recursos de curto prazo para liquidar suas obrigações também de curto prazo.

Liquidez Imediata - Índice bastante conservador considera apenas caixa, saldos bancários e aplicações financeiras de liquidez imediata para quitar as obrigações de curto prazo. A Recuperanda apresenta este índice baixo, não havendo disponibilidade suficiente para quitar a cada R\$ 1,00 de dívida.

As análises dos indicadores de liquidez da Recuperanda dependem da posição patrimonial das contas do ativo e do passivo de modo a refletir sua realidade financeira. Assim, a não evidenciação correta dessas contas implica na análise equivocada dos índices.

ÍNDICES DE ESTRUTURA DE CAPITAL

INDICADORES FINANCEIROS		FÓRMULA	nov-25	out-25
Estrutura de Capital	Participação de Capital Terceiros	Passivo circulante + Passivo Não Circulante	0,75	0,75
		Ativo Total		
Estrutura de Capital	Garantia de Capital de Terceiros	Patrimônio Líquido	0,34	0,34
		Passivo circulante + Passivo Não Circulante		
Estrutura de Capital	Endividamento de Curto Prazo	Passivo circulante	0,52	0,52
		Passivo circulante + Passivo Não Circulante		



Participação de Capital de Terceiros - Indica qual a “dependência” dos negócios em relação a recursos de terceiros (bancos, fornecedores, recursos trabalhistas, tributários etc.). Uma participação próxima a 1,00 denota extrema dependência de capital de terceiros para a geração de lucros. O ideal é que esta participação seja igual ou inferior a 0,6. Maior que 1 a empresa está insolvente, ou seja, estado de passivo a descoberto.

Garantia de Capital de Terceiros - Indica a proporção entre o Capital Próprio e o Capital de Terceiros, ou seja, demonstra a política de obtenção e aplicação de recursos adotada pela empresa. O resultado indica o comportamento do patrimônio líquido (recursos próprios) em relação ao capital de terceiros. Como o resultado está menor que 1, indica maior proporção de capital de terceiros, conseqüentemente menor segurança para os credores que emprestam capital para as empresas.

Endividamento de Curto Prazo - Indica a representatividade das obrigações de curto prazo em relação às obrigações totais da Recuperanda. Evidência qual o nível de exigibilidade de curto prazo do endividamento. Não existe uma regra geral para determinar qual o ideal para este índice, mas quanto menor for o mesmo significa maior “folga” em relação às dívidas e compromissos existentes.

As análises dos indicadores de estrutura de capital da Recuperanda dependem da posição patrimonial das contas do ativo e do passivo de modo a refletir sua realidade financeira. Assim, a não evidenciação correta dessas contas implica na análise equivocada dos índices.

ÍNDICES DE LUCRATIVIDADE

Os indicadores de lucratividade foram calculados considerando o resultado do período de **novembro de 2025**.

INDICADORES FINANCEIROS		FÓRMULA	nov-25	out-25
Lucratividade	Margem Bruta	Lucro Bruto	100%	100%
		Receita Líquida		
	Margem Operacional	Resultado Operacional	-11%	-86%
		Receita Líquida		
	Margem Líquida	Lucro Líquido	-21%	-95%
		Receita Líquida		



Margem Bruta - Indica o quanto a empresa está ganhando como resultado direto de suas atividades operacionais. Quanto maior for a margem bruta, maior será a rentabilidade das vendas. A margem de lucro bruto identifica a rentabilidade das vendas, após a dedução das despesas sobre vendas, como impostos sobre vendas, devoluções, abatimentos, custo dos serviços prestados, entre outros. Para o mês de **novembro/2025**, a Recuperanda apresentou margem bruta positiva.

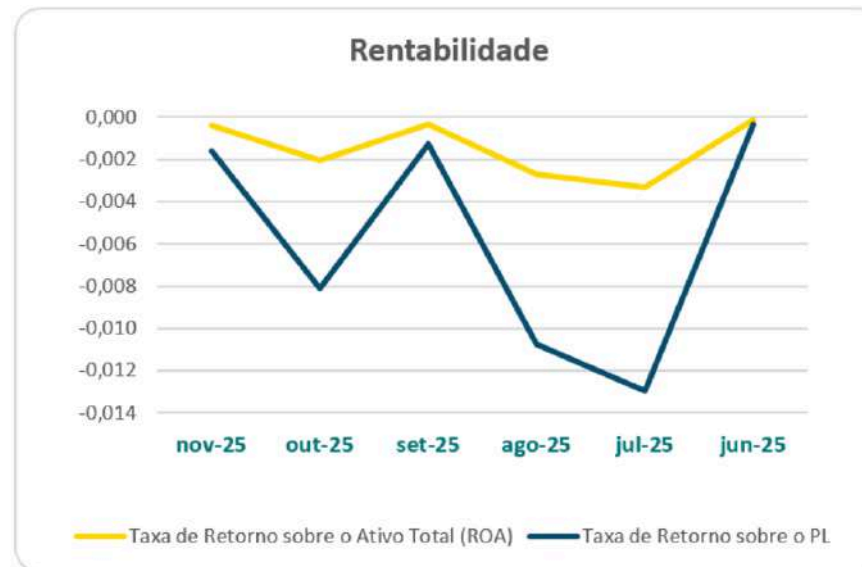
Margem Operacional - Identifica o desempenho das operações de uma empresa antes do impacto das despesas com juros e imposto de renda, isto é, ela mede a eficiência operacional da companhia, identificando o quanto das receitas líquidas vieram das vendas e serviços de suas atividades operacionais. Para o mês de **novembro/2025**, a Recuperanda apresentou margem operacional negativa.

Margem Líquida - Indica o percentual de ganho da companhia sobre suas vendas, após a dedução de todas as despesas, inclusive despesas com juros e imposto de renda. Também chamado de margem de lucro sobre as vendas ou simplesmente margem líquida. Mede o percentual de lucro líquido que a empresa conseguiu obter em relação ao seu faturamento. Ela é demonstrada em percentual. Para o mês de **novembro/2025**, a Recuperanda apresentou margem líquida negativa.

ÍNDICES DE RENTABILIDADE

Os indicadores de rentabilidade foram calculados considerando o resultado do período de **novembro de 2025**.

INDICADORES FINANCEIROS		FÓRMULA	nov-25	out-25
Rentabilidade	Taxa de Retorno sobre o Ativo Total (ROA)	Lucro Líquido Ativo	0,00	0,00
	Taxa de Retorno sobre o PL (ROE)	Lucro Líquido Patrimônio Líquido	0,00	-0,01



Taxa de Retorno sobre o Ativo - mede o retorno sobre o ativo total depois de juros e impostos. Este índice indica a lucratividade da empresa em relação aos investimentos totais, representados pelo total do ativo. Representa o retorno que o ativo total investido oferece. O resultado superior ou igual a 1 indica que a Recuperanda vem conseguindo obter retorno superior ou igual ao total investido. Em **30/11/2025** foi apurado índice de 0,00, evidenciando que a Recuperanda não vem conseguindo obter retorno superior ou igual ao total investido.

Taxa de Retorno sobre o PL - representa o retorno obtido sobre o investimento efetuado pelos proprietários. Mede a capacidade da empresa de agregar valor à ela mesma utilizando recursos próprios, fazendo com que ela cresça usando somente aquilo que ela já tem. A Recuperanda não vem conseguindo obter retorno superior ou igual ao total investido pelos proprietários.

CAPITAL DE GIRO

A análise conjunta do Capital de Giro - CDG, da Necessidade do Capital de Giro - NCG e do Saldo de Tesouraria - ST, proporciona evidências sobre a liquidez da empresa no curto prazo. A apuração foi realizada a partir da reclassificação do Balanço Patrimonial em Ativos e Passivos Operacionais e Ativos e Passivos Financeiros. A Recuperanda apresentou esses indicadores negativos, conforme abaixo demonstrado:

MODELO DINÂMICO			
INDICADOR	FÓRMULA	nov-25	out-25
NCG	Ativo Operacional - Passivo Operacional	(34.495.973)	(34.524.947)
CDG	Ativo Circulante - Passivo Circulante	(35.226.305)	(35.159.043)
ST	Ativo Financeiro - Passivo Financeiro	(730.332)	(634.096)

O CDG negativo é consequência de um desequilíbrio financeiro da empresa, onde parte de suas aplicações de longo prazo são financiadas por dívidas vencíveis a curto prazo. Esse descasamento de prazos acarreta dificuldades financeiras a empresa, prejudicando suas operações normais.

Na situação apresentada, demonstra que a Recuperanda passa a contar com recurso do Ativo Não Circulante (Imobilizações) que é de baixa liquidez e do Ativo de Longo Prazo para financiar sua Necessidade de Capital de Giro (NCG). O Saldo de Tesouraria (ST) evidencia que o recurso Disponível do Ativo não é suficiente para cobrir a Necessidade de Capital de Giro (NCG), sendo necessário buscar recursos de terceiros para liquidar suas operações de curto prazo.

RESPOSTAS AOS REQUERIMENTOS RMA 10-2025

Esta Auxiliar Técnica informa que o primeiro Relatório Mensal de Atividades (RMA) elaborado da Recuperanda refere-se ao período de fevereiro de 2025. Com o objetivo de regularizar os requerimentos constantes nos RMAs, a Recuperanda encaminhou, por meio de e-mail datado em 23/01/2026, os esclarecimentos técnicos e documentação exclusivamente referentes ao mês de outubro de 2025, com a finalidade de subsidiar as respostas aos requerimentos e viabilizar sua inclusão no presente RMA. Todavia, após análise das respostas aos requerimentos do período de outubro/2025, foram identificadas pendências de resposta do referido mês, bem como do período de fevereiro de 2025 a setembro de 2025.

Diante da ausência de manifestação quanto aos RMAs referentes ao período de fevereiro a setembro de 2025, esta auxiliar técnica reiterou, em 28/01/2026, por meio eletrônico, todos os requerimentos constantes nos RMAs desses períodos, inclusive os de outubro que ainda estavam pendentes, com a finalidade de que as respectivas respostas fossem apresentadas de forma ordenada e cronológica, para fins de consolidação no presente RMA. Todavia, até a presente data, a Recuperanda não apresentou as respostas e a documentação solicitadas, permanecendo as pendências anteriormente apresentadas.

Por fim, esta Auxiliar Técnica informa que procedeu à análise da documentação apresentada pela Recuperanda referente ao mês de outubro de 2025, cujas análises técnicas seguem detalhadas a seguir:

1) Apresentar, de forma detalhada, a composição dos valores registrados na rubrica contábil “Caixa”, especificando as naturezas das movimentações. Além disso, esclarecer a origem e justificar a o referido saldo negativo, considerando que conceitualmente a conta mencionada não está representando disponibilidade imediata de numerário.

Resposta: *A conta contábil “CAIXA” apresenta saldo negativo em razão de pagamentos de despesas anteriores que por hora não havia sido contabilizados, como exemplo, os fornecedores, cabe ressaltar que o caixa negativo não representa por si só a inexistência de recursos, mas sim a inconsistência dos registros contábeis anteriores.*

Observação da Perícia: A perícia técnica informa que o saldo negativo da conta *Caixa*, conforme evidenciado no balancete, bem como a Demonstração do Fluxo de Caixa, não representa disponibilidade imediata de numerário. Solicita-se que a Recuperanda apresente o controle de caixa, demonstrando de forma clara e detalhada os recursos financeiros correspondentes ao saldo disponível, devidamente conciliados com a escrituração contábil e em conformidade com as normas contábeis vigentes, evidenciando corretamente a sua natureza devedora.

2) Esclarecer a ausência de movimentações relativas a contas bancárias não contempladas no balancete contábil apresentado, bem como apresentar os extratos bancários de todas as contas de titularidade da Recuperanda, sejam elas ativas ou inativas, correspondentes ao período em análise.

Resposta: *A Empresa não possui conta bancária para realização de suas transações, concentrando sua movimentação financeira em operações diretas, ressaltamos ainda que a ausência de conta bancária decorre de restrições operacionais e comerciais enfrentadas pela Empresa.*

3) Esclarecer a respeito dos saldos de “Depósitos Judiciais Trabalhistas” e a composição analítica dos que se mantêm no valor de R\$ 103 mil nos meses de janeiro a outubro de 2025.

Resposta: *Já havia um saldo de R\$92.781,82 em 2018, logo em 2023 e 2025, foi feito o pagamento de ações trabalhistas no montante total de R\$10.300,00 que somado ao saldo anterior, totalizam o valor de R\$103.081,82.*

Observação da Perícia: Esta perícia técnica informa que a Recuperanda apresentou relatório razão contábil referente ao período de 01/01/2018 a 30/11/2025, no qual consta a composição do saldo no montante de R\$ 103.081,82. Neste sentido, a perícia técnica solicita o comprovante de pagamento realizado em 05/05/2025 no valor de R\$ 9 mil.

4) Apresentar o relatório auxiliar analítico de outubro/2025 com a individualização dos bens do ativo imobilizado e os respectivos valores contábeis devidamente conciliados com a quantidade de bens integrantes do laudo de avaliação patrimonial.

Resposta: Apresentado razão contábil.

Observação da Perícia: Prejudicado. A perícia técnica informa que a Recuperanda apresentou o razão contábil referente ao *Imobilizado* do período de outubro de 2025. Contudo, o solicitado consiste em relatório de controle com a individualização dos bens do ativo imobilizado e os respectivos valores contábeis, devidamente conciliados com a quantidade de bens constantes do laudo de avaliação patrimonial.

5) Apresentar, para o mês de outubro/2025, o relatório analítico do contas a pagar acumulado do período com a composição dos saldos de fornecedores em aberto, com data de vencimento e data do registro contábil.

Resposta: Apresentado razão contábil.

Observação da Perícia: Prejudicado. A perícia técnica informa que a Recuperanda apresentou o razão contábil referente ao mês de outubro de 2025, especificamente das contas do grupo *Fornecedores*, quando o solicitado consistia em um relatório financeiro de controle das contas a pagar, acumulado do período, com a composição dos saldos de fornecedores em aberto. Ressalta-se que o relatório analítico do contas a pagar deve ser enviado mensalmente junto com as demais documentações solicitadas.

6) Enviar a composição analítica dos saldos mantidos no grupo patrimonial “Outras Obrigações” no total de R\$ 32,1 milhões. Requer-se a discriminação detalhada dos débitos que compõem esse montante, com a indicação da origem, natureza e respectivos valores individualizados, de modo a viabilizar a adequada análise e conciliação contábil dos referidos lançamentos.

Resposta: Apresentado razão contábil.

Observação da Perícia: Prejudicado. A perícia técnica informa que a Recuperanda apresentou o relatório razão contábil, especificamente das contas integrantes do grupo *Outras Obrigações*. Todavia, a documentação apresentada não atende ao solicitado, uma vez que não contempla a composição dos débitos que totalizam o montante de R\$ 32,1 milhões, tampouco a indicação da origem, natureza e respectivos valores individualizados.

7) Apresentar a composição dos débitos que são objeto de parcelamento, bem como a composição analítica dos saldos correntes de impostos e contribuições sociais a recolher.

Resposta: Apresentado razão contábil.

Observação da Perícia: Prejudicado. A perícia técnica informa que a Recuperanda apresentou o relatório razão, especificamente das contas de parcelamentos e obrigações trabalhistas. Todavia, a documentação não atende ao solicitado, uma vez que não contempla a composição dos débitos, limitando-se à apresentação dos saldos finais e movimentações do mês de outubro de 2025. Dessa forma, reitera-se a solicitação da composição dos débitos objeto de parcelamento, bem como a composição analítica dos saldos correntes de impostos e contribuições sociais a recolher.

8) Apresentar a composição dos valores ajustados referentes ao período de setembro/2025, totalizando R\$ 3 mil, com a devida escrituração no livro razão.

Resposta: A diferença está na conta despesa de férias, no valor de R\$3.240,70, por isso a diferença no valor.

Empresa:		FRIGORIFICO TAMOYO LTDA		Folha:	0001	
C.N.P.J.:		20.395.778/0001-54		Emissão:	20/01/2026	
Período:		01/09/2025 - 31/10/2025		Hora:	11:28:10	
RAZÃO						
Data	Lote Histórico	Cta.C.Part.	Débito	Crédito	Saldo-Exercício	
Conta:	335 - 3.2.2.01.000	FÉRIAS				
	SALDO ANTERIOR					0,00
01/09/2025	40746	PROVISÃO DE FÉRIAS DO MÊS 09/2025	511	4.950,27		4.950,27D
08/09/2025	40760	REFERENTE A FÉRIAS S/RESCISÃO 09/2025	512	3.434,07		8.384,34D
	RESCISÃO					
12/09/2025	40749	PROVISÃO DE FÉRIAS DO MÊS 09/2025	511	10.491,10		18.875,44D
19/09/2025	40751	PROVISÃO DE FÉRIAS DO MÊS 09/2025	511	3.418,07		22.293,51D
26/09/2025	40754	PROVISÃO DE FÉRIAS DO MÊS 09/2025	511	3.628,50		25.922,01D
29/09/2025	41076	PROVISÃO DE FÉRIAS DO MÊS 10/2025	511	3.240,70		29.162,71D
30/09/2025	40740	DIFERENÇA DE FÉRIAS + 1/3 S/FOLHA 09/2025	187	0,16		29.162,87D
30/09/2025	41131	ENCERRAMENTO DO EXERCÍCIO DO PERÍODO DE SET/2025	473		29.162,87	0,00

Observação da Perícia: A perícia técnica informa que a Recuperanda apresentou a composição dos valores ajustados em setembro de 2025, no montante aproximado de R\$ 3 mil, bem como o razão contábil da conta *Férias*.

9) Apresentar as justificativas das variações superiores a 10% ocorridas na Demonstração de Resultados, no que tange a Receita Bruta e as Despesas Operacionais.

Resposta: *As variações superiores a 10% na Receita Bruta e nas Despesas Operacionais decorrem de oscilações no volume da operação, ou seja, houve queda na Receita Bruta do período.*

Observação da Perícia: A perícia técnica informa que as justificativas das variações da DRE devem ser enviadas mensalmente junto com as demais documentações solicitadas.

Por fim, recomenda-se à Recuperanda transferir os passivos de curto e longo prazo para o grupo próprio de passivo em Recuperação Judicial, conforme o saldo da relação de credores, para que sejam segregados os créditos concursais e extraconcursais na escrituração contábil da Recuperanda.

REQUERIMENTOS 11.2025

Tendo em vista todo o evidenciado, pugna para a Recuperanda:

1) Apresentar o controle de caixa, demonstrando de forma clara e detalhada os recursos financeiros correspondentes ao saldo disponível, devidamente conciliados com a escrituração contábil e em conformidade com as normas contábeis vigentes, evidenciando corretamente a sua natureza devedora, bem como apresente os comprovantes de pagamentos realizados no período de novembro/2025, assim como os comprovantes de recursos recebidos.

2) Apresentar o relatório auxiliar analítico de novembro/2025 com a individualização dos bens do ativo imobilizado e os respectivos valores contábeis devidamente conciliados com a quantidade de bens integrantes do laudo de avaliação patrimonial.

3) Apresentar, para o mês de novembro/2025, o relatório analítico do contas a pagar acumulado do período com a composição dos saldos de fornecedores em aberto, com data de vencimento e data do registro contábil.

4) Enviar a composição analítica dos saldos mantidos no grupo patrimonial “Outras Obrigações” no total de R\$ 32,1 milhões. Requer-se a discriminação detalhada dos débitos que compõem esse montante, com a indicação da origem, natureza e respectivos valores individualizados, de modo a viabilizar a adequada análise e conciliação contábil dos referidos lançamentos.

5) Apresentar a composição dos débitos que são objeto de parcelamento, bem como a composição analítica dos saldos correntes de impostos e contribuições sociais a recolher.

6) Apresentar a composição detalhada dos valores ajustados referentes ao período de novembro/2025, totalizando aproximadamente R\$ 24 mil, devidamente conciliada com as alterações patrimoniais e de resultado.

Por fim, recomenda-se à Recuperanda transferir os passivos de curto e longo prazo para o grupo próprio de passivo em Recuperação Judicial, conforme o saldo da relação de credores, para que sejam segregados os créditos concursais e extraconcursais na escrituração contábil da Recuperanda.

CONCLUSÃO

Das análises dos registros contábeis consolidados foi verificado prejuízo líquido para o mês de novembro/2025 de R\$ 36 mil. No resultado acumulado de janeiro a novembro de 2025, o prejuízo é de R\$ 1 milhão. Observa-se que a empresa está em atividade e mantém seu quadro de funcionários.

Em 30/11/2025, o Patrimônio Líquido consolidado do grupo registra o saldo positivo de R\$ 22,3 milhões, essa situação indica que os saldos do ativo são superiores aos do passivo.

Pelo exposto, a Administradora Judicial, em conjunto com a perícia contábil, apresenta o Relatório Mensal de Atividades da Recuperanda relativo ao mês de novembro/2025 e se coloca à disposição do Juízo, credores e Ministério Público para os esclarecimentos necessários.

Termos em que pede deferimento.

Nova Lima/MG, 12 de fevereiro de 2026.

ROGESTON BORGES
PEREIRA INOCENCIO DE
PAULA:97146200663

Assinado de forma digital por
ROGESTON BORGES PEREIRA
INOCENCIO DE PAULA:97146200663
Dados: 2026.02.12 15:46:28 -03'00'

INOCÊNCIO DE PAULA SOCIEDADE DE ADVOGADOS
ROGESTON INOCÊNCIO DE PAULA
OAB/MG 102.648

GISLANE KENIA
LEAL
SILVA:03067534646

Assinado de forma digital por
GISLANE KENIA LEAL
SILVA:03067534646
Dados: 2026.02.12 09:39:31
-03'00'

GISLANE KÊNIA LEAL SILVA
Contadora
CRC MG 107.252/O-3



informacao@inocenciodepaulaadogados.com.br



(31) 2555-3174



www.inocenciodepaulaadogados.com.br



Alameda Oscar Niemeyer, 288, 8º andar
Vale do Sereno, Nova Lima - MG, CEP 34006-049

