

RELATÓRIO MENSAL DAS ATIVIDADES DA RECUPERANDA

FRIGORÍFICO TAMOYO LTDA.

PROCESSO N° 0132959-13.2011.8.13.0518

1ª Vara Cível da Comarca de Poços de Caldas/MG



Utilize o QrCode para acessar nossos portal.

DEZEMBRO/2025

SUMÁRIO

INTRODUÇÃO.....	3
PRINCIPAIS ATOS DO PROCESSO.....	4
RESUMO DA EVOLUÇÃO PROCESSUAL.....	5
HISTÓRICO DA RECUPERANDA.....	6
ESTRUTURA SOCIETÁRIA.....	7
FISCALIZAÇÃO DE ATIVIDADES.....	8
FATURAMENTO.....	10
QUADRO DE FUNCIONÁRIOS.....	11
BALANÇO PATRIMONIAL.....	12
DEMONSTRAÇÃO DE RESULTADO.....	28
INDICADORES FINANCEIROS E ECONÔMICOS.....	36
REQUERIMENTOS 12.2025.....	45
CONCLUSÃO.....	46



INTRODUÇÃO

Em atendimento à norma inserida nas alíneas “a” e “c”, do artigo 22, da Lei 11.101/05, a Administradora Judicial, Inocêncio de Paula Sociedade de Advogados, aqui representada por seu sócio, Dr. Rogeston Inocêncio de Paula, auxiliado pela Contadora, Dra. Gislane Kênia Leal Silva, vem, à Presença de V.Exa. apresentar o Relatório Mensal de Atividades da Recuperanda, **relativo ao mês de dezembro/2025**, subsidiado nas informações contábeis, financeiras e econômicas da empresa FRIGORÍFICO TAMOYO LTDA. (CNPJ nº 20.395.778/0001-54).

Necessário pontuar que as informações contábeis e financeiras analisadas no presente documento são de responsabilidade da Recuperanda, que responde por sua veracidade e exatidão.

Informa-se que as Demonstrações Financeiras da Recuperanda não são auditadas por profissionais independentes, em consonância com o art. 3º da Lei nº 11.638/2007.

A Administradora Judicial se coloca à disposição para os esclarecimentos que se fizerem necessários.

Cordialmente,

INOCÊNCIO DE PAULA SOCIEDADE DE ADVOGADOS

Administradora Judicial
Rogeston Inocêncio de Paula
OAB/MG 102.648



PRINCIPAIS ATOS DO PROCESSO

No dia 09 de agosto de 2011 a supracitada empresa Frigorífico Tamoyo Ltda (CNPJ: 20.395.778/0005-88) ajuizou pedido de Recuperação Judicial (ID nº 9883390696), o qual foi deferido pelo juízo da 1ª Vara Cível da Comarca de Poços de Caldas/MG, em decisão disponibilizada no PJe através do ID nº 9883392277, no dia 25 de agosto de 2011.

O Edital relativo ao §1º do art. 52 , contendo a lista de credores apresentada pelas Recuperandas foi disponibilizado no DJE de 30/08/2011.

No dia 31/10/2011 a Recuperanda apresentou Plano de Recuperação Judicial, conforme se infere dos ID's nº 9883392652 a 9883392654.

A Lista de Credores apresentada pela antiga Administradora Judicial, Dra. Paula Gaiga, nos termos do §2º art. 7º foi inserida em 13/07/2012 através do ID nº 9883392700.

A Recuperanda, no dia 25/09/2012 sob o ID nº 9883392719, apresentou aditamento ao plano de recuperação judicial apresentado em 31/10/2011.

A então administradora judicial, Dra. Paula Gaiga, em 24/09/2012 sob o ID nº 9883392720, apresentou complementação à relação de credores apresentada.

O Edital relativo ao §2º do art. 7º, contendo a lista de credores apresentada pela Administradora Judicial foi disponibilizado no DJE de 17/10/2012.

Na data de 20/09/2013 sob o ID nº 9883392780, o Doutor Juiz concedeu a recuperação judicial à Recuperanda Frigorífico Tamoyo Ltda., inscrita no CNPJ nº 20.395.778/0005-88.



RESUMO DA EVOLUÇÃO PROCESSUAL



HISTÓRICO DA RECUPERANDA

A Recuperanda Frigorífico Tamoyo Ltda, sociedade empresarial de responsabilidade limitada, regularmente inscrita no CNPJ: 20.395.778/0005-88, tendo sua principal atuação no ramo industrial e comercial de abate de animais e preparação de conservas de carnes, produtos de salsicharia e salamaria (Frigorífico) conforme Instrumento de Constituição de "Sociedade por Quotas de Responsabilidade Limitada", datado de 11 de setembro de 1978.

Informa, ainda, que a empresa chegou a contratar 900 empregados para atender às suas demandas, entretanto diante da política econômica do Governo Federal com a alta taxa de juros e dificuldades impostas ao crédito com grave retenção de vendas, refletiu na situação econômica - financeira do requerente, sendo público e notório as dificuldades das médias empresas em vencer os obstáculos no dia-a-dia, com destaque pelos meios de comunicação e, ainda mais, o protecionismo pelo Governo Federal aos grandes frigoríficos com rolagem de dívidas através do BNDES a empresa J. B. S. na cifra de 4 bilhões de reais e 10 bilhões de reais para a empresa PILGRIMS PRIDE, como também à empresa MARFRIG, formando verdadeiro cartel para a exportação de carnes para os EUA e Europa, os frigoríficos de pequeno porte fecharam suas portas, 06 no Paraná, 08 no Mato Grosso do Sul, sendo que em razão da crise o requerente mantinha à época do pedido de recuperação hoje, 140 funcionários.



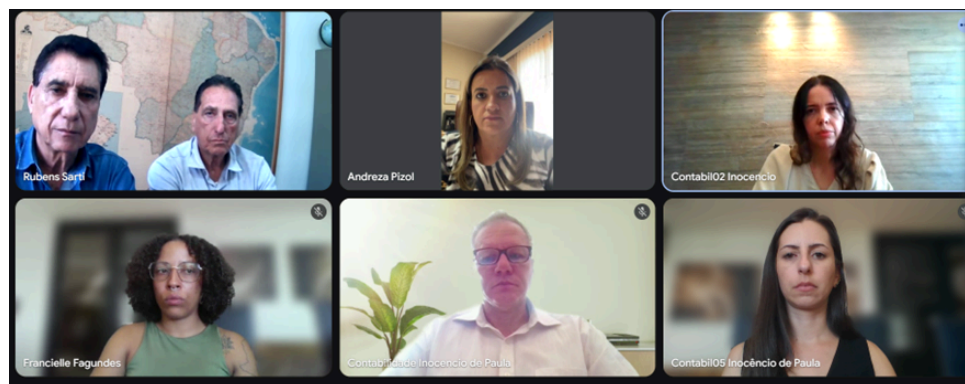
ESTRUTURA SOCIETÁRIA

De acordo com a 21ª Alteração e Consolidação Contratual da Recuperanda Frigorífico Tamoyo Ltda., o capital social é de R\$ 45.934.132,00 (quarenta e cinco milhões, novecentos e trinta e quatro mil, cento e trinta e dois reais), dividido em 45.934.132 quotas, no valor de R\$ 1,00 (um real) cada, inteiramente subscrito e integralizado em moeda corrente do País, sendo as quotas distribuídas da seguinte maneira:

Sócio	Nº de Quotas	Valor Unitário	Valor Total	%
RODOLFO DAS CHAGAS SARTI	22.967.066	R\$ 1,00	R\$ 22.967.066,00	50%
RODOLFO SARTI FILHO	22.967.066	R\$ 1,00	R\$ 22.967.066,00	50%
Total	45.934.132	R\$ 1,00	R\$ 45.934.132,00	100%

FISCALIZAÇÃO DE ATIVIDADES

Em 24/03/2026, o Administrador Judicial realizou reunião com a Recuperanda Frigorífico Tamoyo Ltda, contando com a presença dos sócios Rubens Sarti e Rodolfo Sarti, da contadora Andreza Pizol e da equipe contábil do Administrador Judicial. A reunião teve como objetivo fiscalizar as atividades da Recuperanda, bem como obter esclarecimentos e informações acerca da situação operacional e financeira da empresa no contexto da recuperação judicial, a fim de subsidiar a elaboração do Relatório Mensal de Atividades (RMA), com a adequada descrição das atividades desenvolvidas e a contextualização dos dados contábeis, financeiros e gerenciais apresentados. Segue imagem do encontro:



- **Situação Operacional, Expectativas e Estratégias**

Foi relatado pela Recuperanda que desde o início da recuperação judicial, a mesma tem mantido suas atividades operacionais. Honrando com os compromissos do plano de recuperação judicial bem como vem honrando suas obrigações correntes. Em 2017, foi necessário terceirizar a atividade de abate assim como graxaria posteriormente, devido a dificuldades financeiras. Com relação às outras atividades, como produção de embutidos, foi informado que encontra-se em andamento a reforma do galpão que possui capacidade de produção de 100 toneladas por dia de embutidos. A expectativa

é de retomada da produção de forma independente em 28 de agosto de 2027. Foi relatado que todos os débitos estão sendo pagos em dias, exceto o passivo tributário que compreende os impostos federais.

Segundo a Recuperanda, a única entrada de recurso registrada trata-se de arrendamento. O quadro de funcionários se mantém sem alterações, considerando que a maior parte dos funcionários é terceirizada.

- **Disponibilidades**

Conforme informado pela contadora da Recuperanda, a conta caixa encontra-se com saldo credor em detrimento de saldos anteriores oriundos da antiga contabilidade.

- **Conciliação do Passivo Tributário**

Foi informado que a conciliação está sendo realizada, entretanto, ressalta-se que as demonstrações contábeis atualmente apresentadas não evidenciam integralmente tal procedimento, em razão da existência de saldos remanescentes oriundos de registros efetuados em períodos anteriores por outros profissionais responsáveis à época.

- **Considerações Finais**

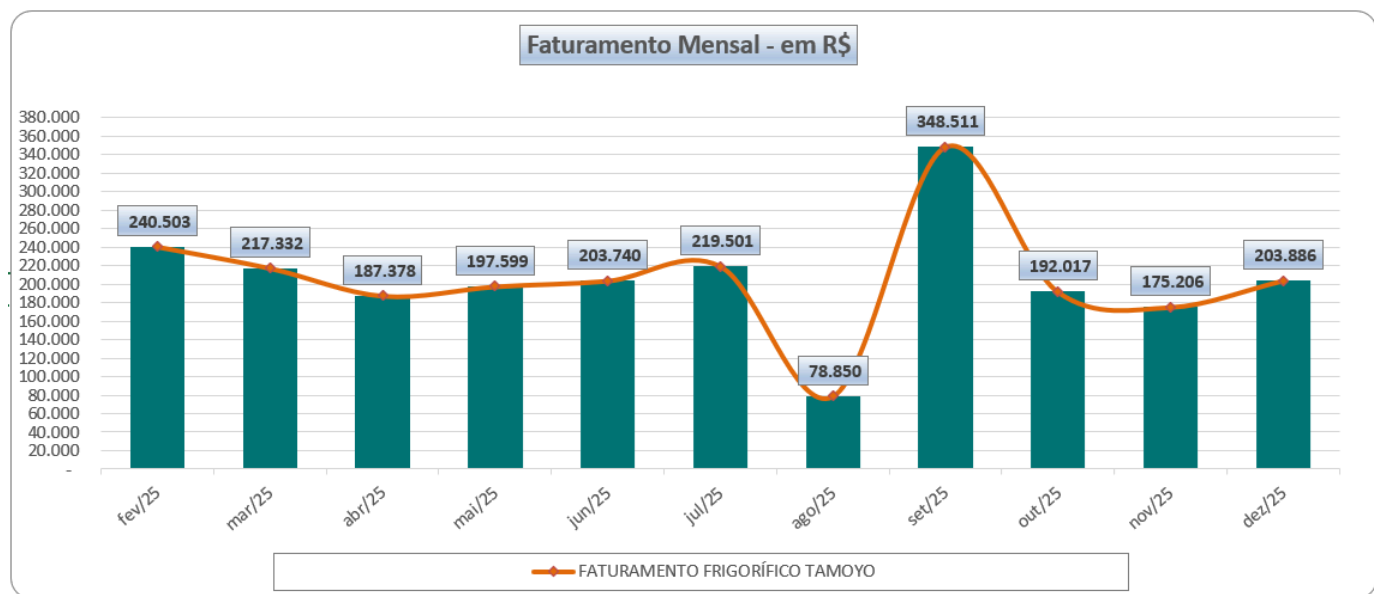
Segundo os sócios da Recuperanda, a mesma possui o objetivo de encerrar o processo de recuperação judicial, vislumbrando a possibilidade de angariar recursos junto às instituições financeiras para dar continuidade nas atividades operacionais e gerenciais, assim como era realizado antes do deferimento de sua Recuperação Judicial. Apontam que todos os débitos foram quitados, com a pendência acerca quanto à negociação de impostos federais. Foi relatado um repasse de capital para pagamento de despesas administrativas. Todos os setores foram reestruturados e estão aptos, do ponto de vista gerencial, a retomar a produção independente.



FATURAMENTO

No mês de dezembro de 2025, a Recuperanda Frigorífico Tamoyo apresentou faturamento de R\$ 204 mil, representando um aumento de 16% em relação ao período anterior, cujo faturamento foi de R\$ 175 mil. Abaixo, segue a evolução do faturamento relativo aos últimos seis meses e o gráfico de evolução do faturamento desde o início do processo de recuperação judicial:

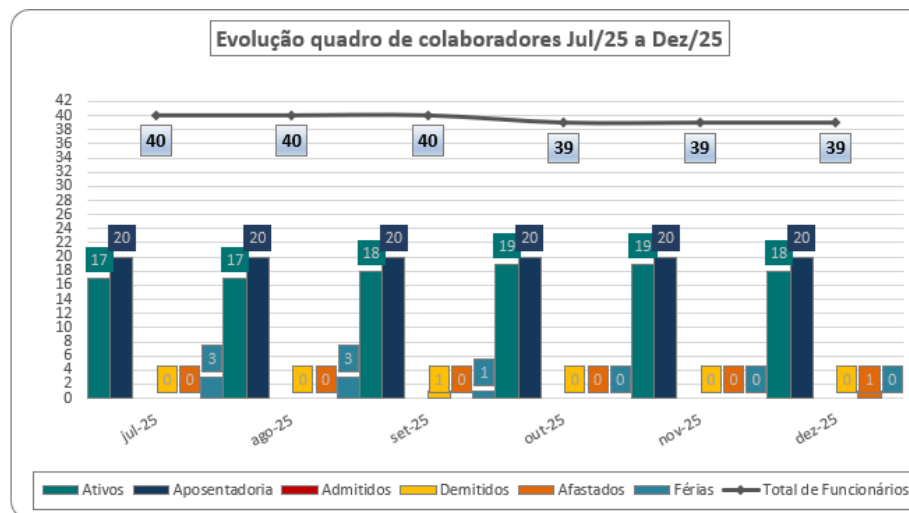
PERÍODO	jul/25	ago/25	set/25	out/25	nov/25	dez/25
R\$	219.501	78.850	348.511	192.017	175.206	203.886
FATURAMENTO FRIGORÍFICO TAMOYO	219.501	78.850	348.511	192.017	175.206	203.886



QUADRO DE FUNCIONÁRIOS

A Recuperanda não apresentou variação em seu quadro de pessoal, finalizando o mês de dezembro/2025 com 39 funcionários. Desse total, 18 encontram-se ativos, 1 está afastado e 20 estão aposentados. No mês anterior, o quadro de pessoal era composto por 39 colaboradores.

FUNCIÓNÁRIOS	jul/25	ago/25	set/25	out/25	nov/25	dez/25
Ativos	17	17	18	19	19	18
Aposentadoria	20	20	20	20	20	20
Admitidos	0	0	0	0	0	0
Demitidos	0	0	1	0	0	0
Afastados	0	0	0	0	0	1
Férias	3	3	1	0	0	0
Total de Funcionários	40	40	40	39	39	39



BALANÇO PATRIMONIAL

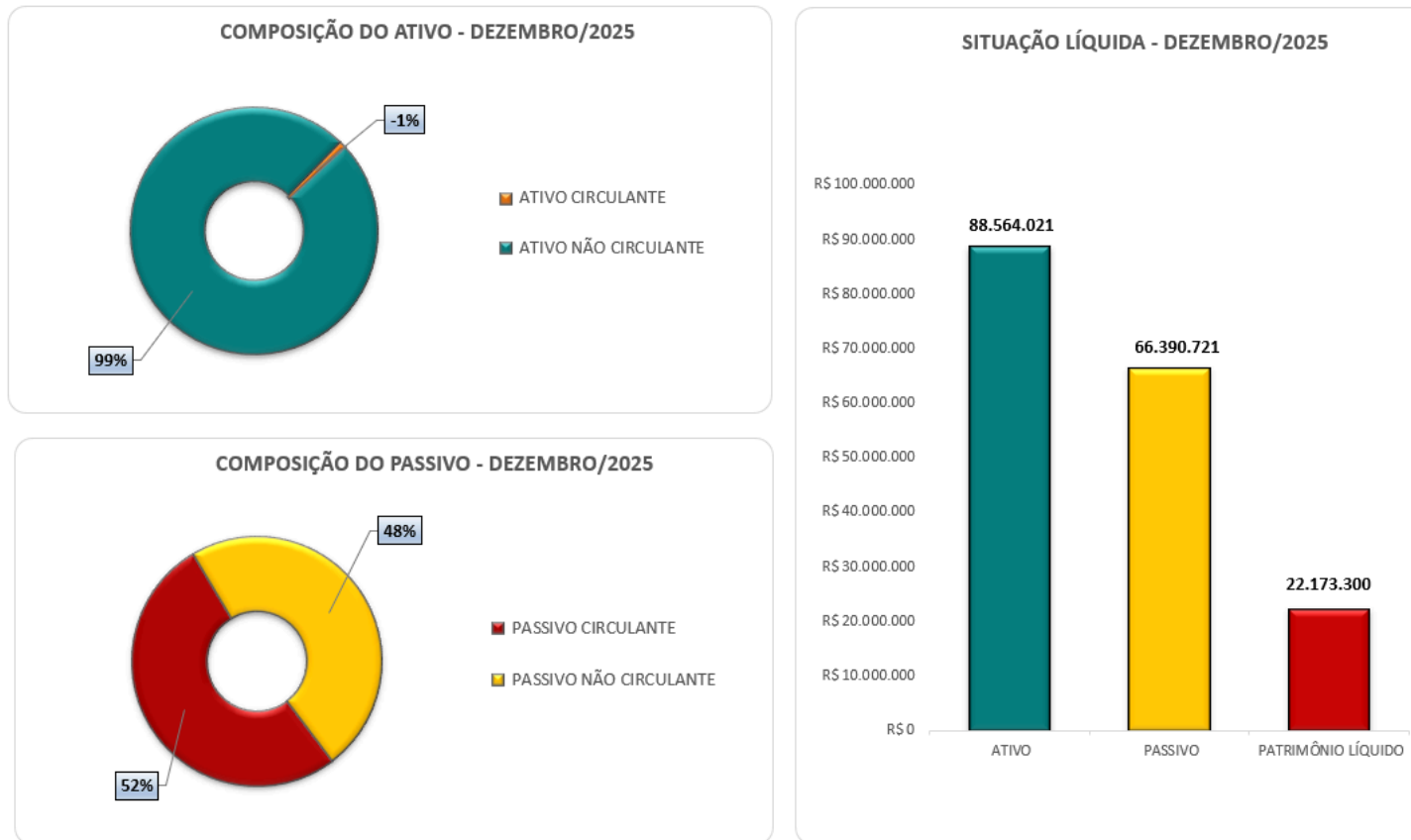
Apresenta-se a posição patrimonial do ativo e do passivo da Recuperanda Frigorífico Tamoyo Ltda em **31/12/2025**, elaborado com base no balancete de verificação fornecido pela Recuperanda de forma comparativa aos meses anteriores. *(não auditado)*:

ATIVO - EM R\$						PASSIVO - EM R\$					
GRUPO PATRIMONIAL	dez-25	V%	nov-25	V%	H%	GRUPO PATRIMONIAL	dez-25	V%	nov-25	V%	H%
Circulante	(864.844)	-1%	(875.354)	-1%	-1%	Circulante	34.347.241	39%	34.350.951	39%	0%
Disponibilidades	(621.616)	-1%	(654.113)	-1%	-5%	Fornecedores	12.790	0%	12.790	0%	0%
Impostos a Recuperar	(251.359)	0%	(251.359)	0%	0%	Empréstimos e Financiamentos	76.219	0%	76.219	0%	0%
Adiantamentos	8.131	0%	30.118	0%	-73%	Obrigações Sociais e Trabalhistas	1.763.722	2%	1.764.750	2%	0%
						Obrigações Tributárias	293.617	0%	293.289	0%	0%
Não Circulante	89.428.865	101%	89.653.412	101%	0%	Contas a Pagar	2.608	0%	4.388	0%	-41%
Depósitos Judiciais	103.082	0%	103.082	0%	0%	Outras Obrigações	32.198.286	36%	32.199.515	36%	0%
Investimentos	20.105	0%	20.105	0%	0%						
Imobilizado	87.532.914	99%	87.757.461	99%	0%	Não Circulante	32.043.480	36%	32.049.979	36%	0%
Intangível	1.772.764	2%	1.772.764	2%	0%	Empréstimos e Financiamentos	8.393.749	9%	8.393.749	9%	0%
						Parcelamentos Tributários	23.649.730	27%	23.656.230	27%	0%
						Patrimônio Líquido	22.173.300	25%	22.377.127	25%	-1%
						Capital Social	45.934.132	52%	45.934.132	52%	0%
						Reserva de Reavaliação	50.000.000	56%	50.000.000	56%	0%
						Reserva de Lucros	26.315	0%	26.315	0%	0%
						Resultados Acumulados	(72.561.652)	-82%	(72.561.652)	-82%	0%
						Resultado do Exercício	(1.225.495)	-1%	(1.021.668)	-1%	20%
TOTAL DO ATIVO	88.564.021	100%	88.778.057	100%	0%	TOTAL DO PASSIVO	88.564.021	100%	88.778.057	100%	0%



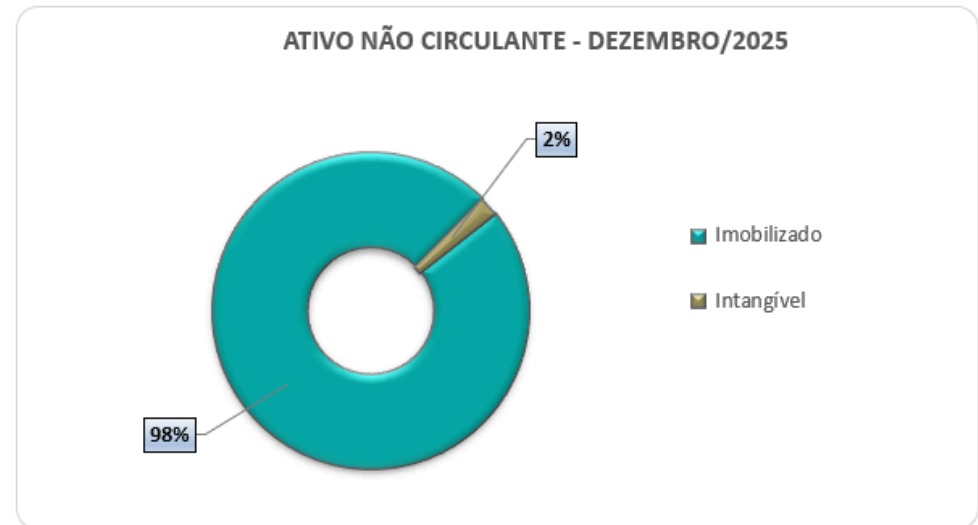
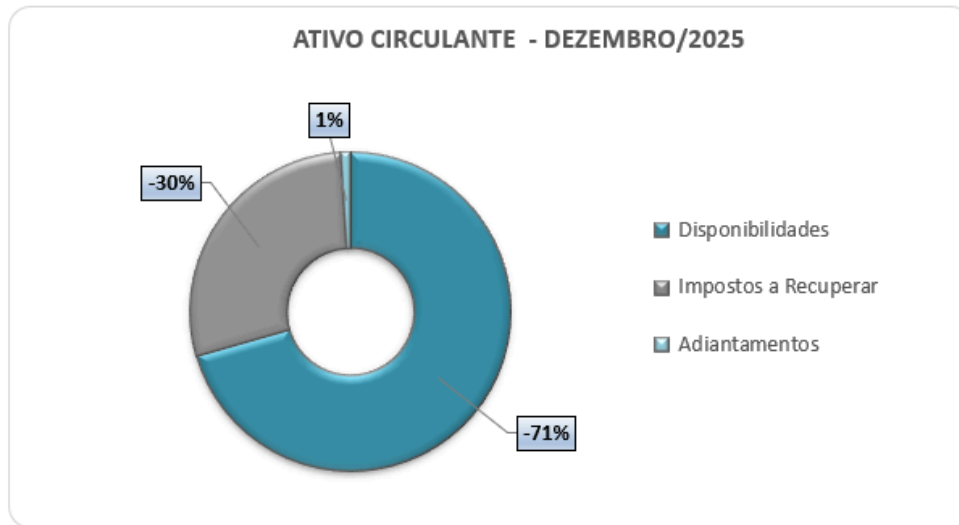
SITUAÇÃO PATRIMONIAL LÍQUIDA

A partir da análise gráfica abaixo apresentada, é possível verificar que os valores totais dos ativos, superam o total do passivo exigível. Essa situação indica que os saldos do Ativo são superiores aos do Passivo. Além disso, constatou-se que o saldo do patrimônio líquido consolidado é positivo, atingindo R\$ 22,1 milhões na situação patrimonial de 31 de dezembro de 2025.



ANÁLISE DO ATIVO

Em **dezembro/2025**, o Ativo da Recuperanda perfaz a quantia de R\$ 88,5 milhões e possui como principal componente o Ativo Não Circulante que representa 99% do Ativo Total em R\$ 89,4 milhões, sendo composto principalmente pelo *Imobilizado* no valor residual contábil de R\$ 87,5 milhões (98%). Por sua vez, o Ativo Circulante perfaz o montante negativo de R\$ 865 mil e representa 1% do Ativo Total, tendo como principais componentes as contas *Disponibilidades* no valor líquido negativo de R\$ 622 mil (71%) e *Impostos a Recuperar* no total negativo de R\$ 251 mil (30%) desse grupo:



*O percentual é referente ao total do ativo circulante e não circulante, respectivamente.

Análise das principais contas do Ativo

- **Disponibilidades:** São representados pelos saldos em conta corrente e caixa. No mês de dezembro de 2025, a Recuperanda apresentou redução de 5% de caixa e equivalentes de caixa em comparação ao mês anterior, finalizando o mês com saldo negativo de R\$ 622 mil.

Disponibilidades	dez-25	nov-25	%T
Caixa Geral	(621.616)	(654.113)	-5%
Total	(621.616)	(654.113)	-5%

A perícia técnica requereu que a Recuperanda apresentasse, de forma detalhada, a composição dos valores registrados na rubrica contábil “Caixa”, com a especificação das naturezas das movimentações correspondentes. Além disso, diante da constatação de que o referido saldo se apresenta negativo, solicitou-se a prestação de esclarecimentos quanto à origem e à justificativa dessa inconformidade, considerando que, conceitualmente, a conta “Caixa” deve refletir disponibilidade imediata de numerário, não comportando em regra, saldo credor.

Em resposta a Recuperanda informou que *“a conta contábil “CAIXA” apresenta saldo negativo em razão de pagamentos de despesas anteriores que por hora não havia sido contabilizados, como exemplo, os fornecedores, cabe ressaltar que o caixa negativo não representa por si só a inexistência de recursos, mas sim a inconsistência dos registros contábeis anteriores”*.

A perícia solicitou, ainda, esclarecimentos quanto à ausência de identificação de movimentações em contas bancárias, não evidenciadas no balancete contábil apresentado, motivo pelo qual foi requerida a apresentação dos extratos bancários de todas as contas de titularidade da Recuperanda, ativas ou inativas, referentes ao período em análise.

Em resposta a Recuperanda informou que “a Empresa não possui conta bancária para realização de suas transações, concentrando sua movimentação financeira em operações diretas, ressaltamos ainda que a ausência de conta bancária decorre de restrições operacionais e comerciais enfrentadas pela Empresa”.

Diante do exposto, solicita-se que a Recuperanda apresente o controle de caixa, demonstrando de forma clara e detalhada os recursos financeiros correspondentes ao saldo disponível, devidamente conciliados com a escrituração contábil e em conformidade com as normas contábeis vigentes, evidenciando corretamente a sua natureza devedora, bem como apresente os comprovantes de pagamentos realizados no período de dezembro/2025, assim como os comprovantes de recursos recebidos.

- Impostos a Recuperar / Compensar: Compreende as rubricas INSS, Cofins e Pis a recuperar, totalizando o saldo negativo de R\$ 251 mil. No período em análise, não houve variação em relação ao mês anterior.

Impostos a Recuperar	dez-25	nov-25	%T
INSS a Compensar	(261.819)	(261.819)	0%
COFINS a Recuperar	8.594	8.594	0%
PIS a Recuperar	1.866	1.866	0%
Total	(251.359)	(251.359)	0%

Esta auxiliar sugere a revisão dos registros contábeis, uma vez que a conta analítica "INSS a Recuperar" está classificada no Ativo Circulante, mas apresenta saldo credor, quando, por sua natureza, deveria ser devedora.

- **Adiantamentos:** Em dezembro de 2025, os adiantamentos são compostos pelo saldo registrado sob a rubrica Adiantamento a Fornecedores, no valor de R\$ 8 mil. Houve redução expressiva no período, decorrente, principalmente, de adiantamentos de 13º salário que foram concedidos a empregados no mês anterior.

Adiantamentos	dez-25	nov-25	%T
Adiantamentos a Empregados	-	27.618	-100%
Adiantamentos a Fornecedores	8.131	2.500	225%
Total	8.131	30.118	-73%

- **Depósitos Judiciais:** Esse grupo do ativo circulante é composto por depósitos judiciais trabalhistas na quantia de R\$ 103 mil. Não apresentou variação no saldo do período em análise comparado ao mês anterior.

Depósitos Judiciais	dez-25	nov-25	%T
Depósitos Judiciais Trabalhistas	103.082	103.082	0%
Total	103.082	103.082	0%

Esta auxiliar técnica solicitou esclarecimentos quanto aos saldos de Depósitos Judiciais Trabalhistas, bem como a composição analítica no montante R\$ 103 mil, observado nos meses de janeiro a dezembro de 2025, com variação no saldo do período de maio/2025.

Em resposta, a Recuperanda encaminhou razão contábil referente ao período de 01/01/2018 a 31/12/2025, informando que “já havia um saldo de R\$92.781,82 em 2018, logo em 2023 e 2025, foi feito o pagamento de ações trabalhistas no montante total de R\$10.300,00 que somado ao saldo anterior, totalizam o valor de R\$103.081,82”, conforme registros apresentados.

- **Investimentos:** É representada pela rubrica “Investimentos em Ações”. Não houve variação no saldo do período analisado em comparação com o período anterior. Conforme os registros contábeis da Recuperanda, o saldo foi contabilizado em 31/12/2018, conforme escriturado no Livro Razão.

Investimentos	dez-25	nov-25	%T
Investimento em Ações	20.105	20.105	0%
Total	20.105	20.105	0%

- **Imobilizado:** O grupo patrimonial representa 99% do ativo total. É composto principalmente pelos saldos nos grupos patrimoniais de “Imóveis” (R\$ 69,9 milhões), “Máquinas, Equipamentos e Ferramentas” (R\$ 19,8 milhões) e “Outras Imobilizações” (6,8 milhões). A variação do período decorre das depreciações contabilizadas.

POSIÇÃO ATIVO IMOBILIZADO 31/12/2025					
	Imóveis	Móveis e Utensílios	Máquinas, Equipamentos e Ferramentas	Outras Imobilizações	TOTAL
Balancete					
30/11/2025					
Imobilizado	69.922.800	270.116	19.872.438	6.803.092	96.868.446
(-) Depreciação	-	(213.223)	(5.330.935)	(3.566.827)	(9.110.985)
Valor residual	69.922.800	56.893	14.541.503	3.236.265	87.757.461
Balancete					
31/12/2025					
Imobilizado	69.922.800	270.116	19.872.438	6.803.092	96.868.446
(-) Depreciação	-	(215.474)	(5.496.539)	(3.623.520)	(9.335.532)
Valor residual	69.922.800	54.642	14.375.899	3.179.572	87.532.914
Variação Imobilizado	-	-	-	-	-
Variação Depreciação	-	2.251	165.604	56.692	224.547

Solicita-se a Recuperanda apresentar o relatório auxiliar analítico de dezembro/2025 com a individualização dos bens do ativo imobilizado e os respectivos valores contábeis devidamente conciliados com a quantidade de bens integrantes do laudo de avaliação patrimonial.

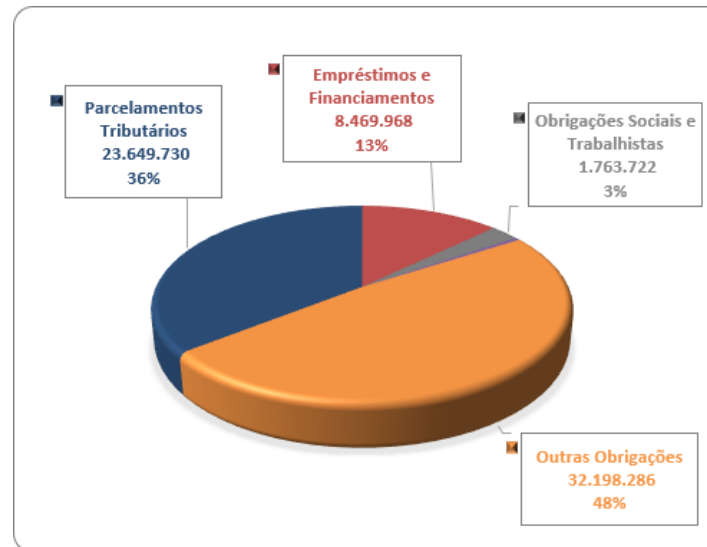
- **Intangível:** É representada pela rubrica “Pesquisa Minerais, Cultura de Eucalipto”. Não houve variação no saldo do período analisado em comparação com o período anterior. Conforme os registros contábeis da Recuperanda, o saldo foi contabilizado em 31/12/2018, no Livro Razão.

Intangível	dez-25	nov-25	%T
Pesq. Minerais, Cultura de Eucalipto	1.772.764	1.772.764	0%
Total	1.772.764	1.772.764	0%

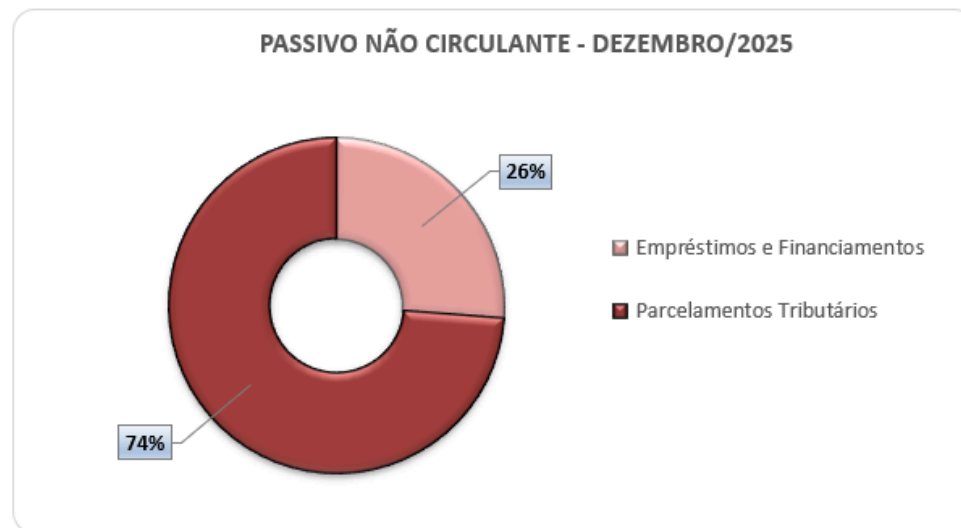
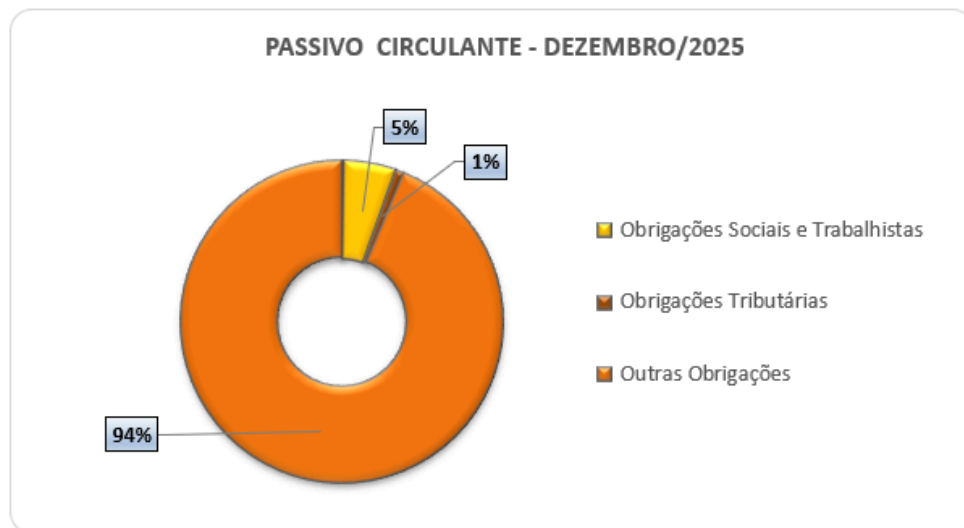
ANÁLISE DO PASSIVO

Em **dezembro/2025**, o endividamento total da Frigorífico Tamoyo perfaz a quantia de R\$ 66,3 milhões, principalmente com *Outras Obrigações* na quantia de R\$ 32,1 milhões (48%), *Parcelamentos Tributários* em R\$ 23,6 milhões (36%), *Empréstimos e Financiamentos* no total de R\$ 8,4 milhões (13%):

Endividamento Total	Valor R\$	%
Fornecedores	12.790	0%
Empréstimos e Financiamentos	8.469.968	13%
Obrigações Sociais e Trabalhistas	1.763.722	3%
Obrigações Tributárias	293.617	0%
Contas a Pagar	2.608	0%
Outras Obrigações	32.198.286	48%
Parcelamentos Tributários	23.649.730	36%
TOTAL	66.390.721	100%



A estrutura do endividamento possui como principal componente o Passivo Circulante (endividamento de curto prazo) que totaliza R\$ 34,3 milhões e representa 52% do passivo exigível, tendo como principal componente o saldo de *Outras Obrigações* em R\$ 32,1 milhões (94%). Por sua vez, o Passivo Não Circulante (dívidas de longo prazo) perfaz a quantia de R\$ 32 milhões e representa 48% do total do endividamento, sendo composto principalmente por *Parcelamentos Tributários* no montante de R\$ 23,6 milhões (74%):



*O percentual é referente ao total do passivo circulante e não circulante.

Análise das principais contas do Passivo

- **Fornecedores:** No mês de dezembro de 2025, o grupo apresentou saldo de R\$ 13 mil, não apresentando variação em relação ao mês anterior, conforme detalhado a seguir:

Fornecedores	dez-25	nov-25	%T
Arbor Projetos Ltda	12.750	12.750	0%
Vip Mats.El., Hidr., Tintas e Mat. Constr. Ltda	40	40	0%
Total	12.790	12.790	0%

A Recuperanda não apresentou, para o mês de dezembro/2025 o relatório analítico do contas a pagar acumulado do período com a composição dos saldos de fornecedores em aberto, com data de vencimento e data do registro contábil.

- **Empréstimos e Financiamentos:** No período analisado, o saldo totaliza R\$ 76 mil. Esta auxiliar identificou que o referido saldo refere-se a exercícios anteriores a 2024, conforme registrado na escrituração contábil no Livro Razão. Por esse motivo, não houve variação no período em análise quando comparado ao período anterior.

Empréstimos e Financiamentos	dez-25	nov-25	%T
Empréstimos a Terceiros	76.219	76.219	0%
Total	76.219	76.219	0%

- **Obrigações Trabalhistas:** São compostos pelos saldos relativos à folha de pagamento de dezembro/2025 a serem pagos. Dentro desse grupo, destacam-se os encargos sociais, compostos principalmente por dívidas junto à Previdência Social (INSS) e ao Fundo de Garantia do Tempo de Serviço (FGTS). No comparativo com o mês anterior, não apresentou variação significativa no saldo total. Ainda assim, os saldos seguem elevados, sendo: R\$ 1 milhão referentes a débitos junto ao INSS; R\$ 693 mil relacionados ao FGTS, ambos valores correspondem a obrigações acumuladas de períodos anteriores.

Obrigações Sociais e Trabalhistas	dez-25	nov-25	%T
Encargos Previdenciários	1.032.431	1.033.401	0%
FGTS	693.189	693.247	0%
Contribuição Sindical	7.048	7.048	0%
Contribuição Previdenciária	31.055	31.055	0%
Total	1.763.722	1.764.750	0%

- **Obrigações Tributárias:** Em dezembro/2025, as obrigações tributárias no curto prazo são compostas principalmente pelos Impostos Federais a pagar em R\$ 293 mil. No mês em análise, não apresentou variação significativa no saldo comparado com o mês anterior.

Obrigações Tributárias	dez-25	nov-25	%T
Impostos Municipais	3	3	0%
Impostos Estaduais	204	229	-11%
Impostos Federais	293.410	293.057	0%
Total	293.617	293.289	0%

- **Contas a Pagar:** Esse grupo do passivo circulante totaliza R\$ 3 mil, sendo composto, majoritariamente, por *Honorários Contábeis a pagar*. Em comparação com o mês anterior, observou-se redução de 41% no saldo, decorrente principalmente, do volume de pagamentos de honorários superiores ao volume de provisionamentos registrados no mês 12/2025, relacionados à rubrica *Honorários Contábeis a pagar*. Adicionalmente, houve o pagamento total dos valores provisionados e remanescentes na rubrica *Pensão Alimentícia a Depositar*.

Contas a Pagar	dez-25	nov-25	%T
Honorários Contábeis a pagar	2.560	3.840	-33%
Pensão Alimentícia a depositar	-	500	-100%
Auxílio Doença a pagar	48	48	0%
Total	2.608	4.388	-41%

- **Outras Obrigações:** O saldo da conta "Outras Obrigações" totalizou R\$ 32,1 milhões em dezembro de 2025. Esse montante é composto, principalmente, por obrigações com a Receita Federal, no valor de R\$ 21,6 milhões. Contudo, esta auxiliar identificou que o referido saldo refere-se a exercícios anteriores a 2024, conforme registrado na escrituração contábil no Livro Razão. Esse grupo não apresentou variação no período em análise quando comparado ao período anterior.

Outras Obrigações	dez-25	nov-25	%T
Multa Ministério do Trabalho	50.000	50.000	0%
Multas e Juros s/ Impostos a Recolher	10.483.040	10.483.040	0%
Multas Isoladas Receita Federal a Recolher	3.095	3.095	0%
Receita Federal	21.630.724	21.630.724	0%
Parcelamento Taxa Ambiental	994	994	0%
Parcelamento Semad a Pagar	30.433	31.662	-4%
Total	32.198.286	32.199.515	0%

Esta auxiliar técnica solicita o envio da composição analítica dos saldos registrados no grupo contábil “Outras Obrigações”, que totalizam R\$ 32,1 milhões em dezembro de 2025. Requer-se a discriminação detalhada dos débitos que compõem esse saldo, informando sua origem, natureza e respectivos valores individualizados, de forma a possibilitar a adequada análise e conciliação contábil.

- **Passivo não circulante:** Reflete principalmente as obrigações de longo prazo relativas principalmente a saldos de empréstimos junto ao banco em R\$ 8,3 milhões, e parcelamento fiscais em R\$ 23,6 milhões. Contudo, verifica-se que tais saldos referem-se a exercícios anteriores a 2024, conforme registrado na escrituração contábil. Não houve variação significativa no período em análise comparado ao mês anterior.

Passivo Não Circulante	dez-25	nov-25	%T
Empréstimos Banco CDMG	8.329.749	8.329.749	0%
Empréstimos Adolfo Henrique S. Franco	64.000	64.000	0%
Impostos Parcelados	9.790.415	9.796.914	0%
Impostos Trabalhistas Parcelados	13.859.315	13.859.315	0%
Total	32.043.480	32.049.979	0%

Recomenda-se a Recuperanda transferir os passivos de curto e longo prazo para o grupo próprio de passivo em Recuperação Judicial, conforme o saldo da relação de credores, em atendimento ao Artigo 7º, §§ 1º e 2º da Lei nº 11.101/2005, para que sejam segregados os créditos concursais e extraconcursais na escrituração contábil da Recuperanda.

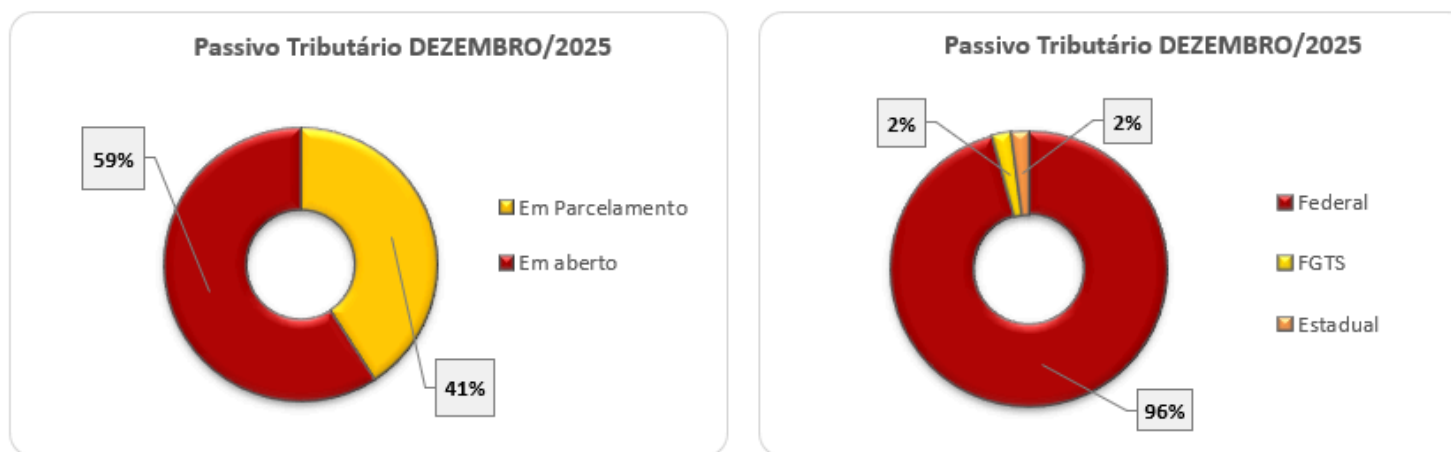
Análise do Patrimônio Líquido

O Patrimônio Líquido em 31/12/2025 registra saldo positivo de R\$ 22,1 milhões, foi impactado pelo prejuízo líquido do período de R\$ 204 mil. No resultado acumulado de janeiro a dezembro de 2025 revela um prejuízo total de R\$1,2 milhões.

PASSIVO TRIBUTÁRIO

O passivo tributário contabilizado e evidenciado no balancete de dezembro/2025, inclusive os tributos incidentes sobre a folha de pagamento (INSS e FGTS), somam R\$ 57,9 milhões e representa 87% do endividamento total da Recuperanda.

Destaca-se que a empresa possui dívidas tributárias junto ao órgão Federal, Estadual e com o FGTS, registrado contabilmente no total do passivo fiscal:



A perícia solicita que a Recuperanda apresente a composição dos débitos fiscais que são objeto de parcelamento, bem como a composição analítica dos saldos correntes de impostos e contribuições sociais a recolher.

DEMONSTRAÇÃO DE RESULTADO

Apresenta-se a Demonstração de Resultado da Frigorífico Tamoyo Ltda para o mês de **dezembro/2025**, elaborado com base no balancete de verificação fornecido pela Recuperanda de forma comparativa ao mês anterior. (*não auditado*):

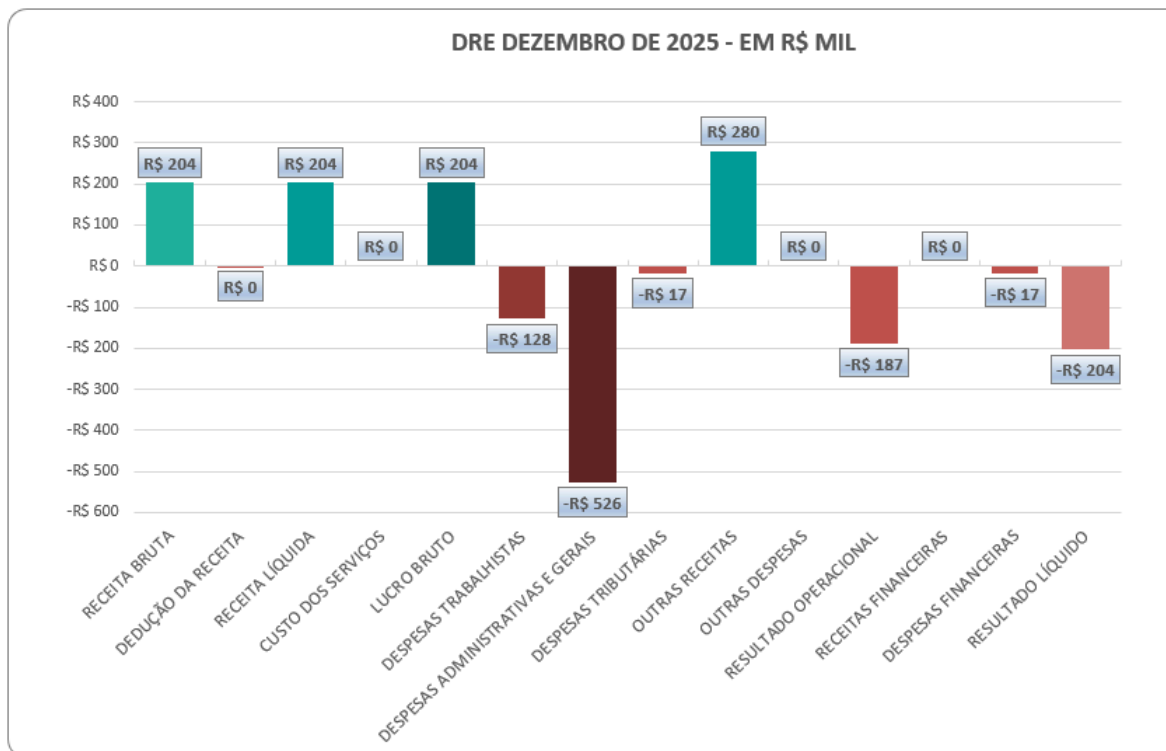
DEMONSTRAÇÃO DE RESULTADO	RESULTADO MENSAL					RESULTADO ACUMULADO	
	dez-25	V%	nov-25	V%	H%	dez-25	nov-25
01. Receita Bruta	203.886	100%	175.206	100%	16%	2.599.930	2.396.044
01.1. Receita de Vendas	-	0%	300	0%	-100%	300	300
01.2. Receita de Serviços	203.886	100%	174.906	100%	17%	2.599.630	2.395.744
02. Dedução da Receita Bruta	(204)	0%	(229)	0%	-11%	(2.639)	(2.435)
03. Receita Operacional Líquida	203.682	100%	174.977	100%	16%	2.597.290	2.393.609
04. Custo Operacionais	-	0%	-	0%	0%	(175.378)	(175.378)
04.1. Custos dos Produtos Vendidos	-	0%	-	0%	0%	(175.378)	(175.378)
05. Lucro (Prejuízo) Bruto	203.682	100%	174.977	100%	16%	2.421.913	2.218.231
06. Despesas Operacionais	(671.389)	-330%	(194.905)	-111%	244%	(4.555.427)	(3.884.038)
06.1. Trabalhistas	(127.705)	-63%	(66.335)	-38%	93%	(1.028.809)	(901.104)
06.2. Administrativas e Gerais	(526.468)	-258%	(110.564)	-63%	376%	(3.113.510)	(2.587.042)
06.3. Tributárias	(17.216)	-8%	(18.005)	-10%	-4%	(413.108)	(395.892)
07. Outras Receitas (Despesas) Operacionais	280.382	138%	-	0%	100%	1.105.716	825.333
07.1. Outras Receitas	280.382	138%	-	0%	100%	1.105.716	825.333
07.2. Outras Despesas	-	0%	-	0%	0%	-	-
08. Resultado Operacional	(187.325)	-92%	(19.928)	-11%	840%	(1.027.798)	(840.474)
09. Depreciação / Amortização	224.547	110%	-	0%	100%	1.825.886	1.601.339
10. EBITDA	54.438	27%	(1.923)	-1%	-2931%	1.211.196	1.156.757
11. Receitas (Despesas) Financeiras	(16.502)	-8%	(16.319)	-9%	1%	(197.697)	(181.195)
11.1. Receitas Financeiras	0,03	0%	-	0%	100%	1	1
11.2. Despesas Financeiras	(16.502)	-8%	(16.319)	-9%	1%	(197.698)	(181.195)
12. Lucro (Prejuízo) Antes do IRPJ e CSLL	(203.827)	-100%	(36.247)	-21%	462%	(1.225.495)	(1.021.668)
13. Provisão para IRPJ e CSLL	-	0%	-	0%	0%	-	-
14. Lucro (Prejuízo) Líquido do Período	(203.827)	-100%	(36.247)	-21%	462%	(1.225.495)	(1.021.668)

Ao analisar o resultado do exercício observa-se que em 31/12/2025 foi apurado prejuízo líquido mensal no valor de R\$ 204 mil, enquanto no mês anterior foi apurado prejuízo líquido de R\$ 36 mil. Já no acumulado de janeiro a dezembro de 2025 foi apurado prejuízo líquido de R\$ 1,2 milhões.



GRÁFICO DO RESULTADO

No mês de dezembro/2025, a Recuperanda apresentou prejuízo líquido de R\$ 204 mil, apresentando aumento de 462% em comparação ao período anterior onde o prejuízo líquido foi de R\$ 36 mil. A evolução gráfica da demonstração do resultado está assim evidenciada:



Receita Bruta Operacional

A Receita Operacional é composta principalmente pelas receitas de serviços. No mês em análise, houve aumento de 16% da receita bruta em comparação com o mês anterior, totalizando **R\$ 204 mil**. Após as deduções da receita com tributos incidentes, devoluções e cancelamentos, a receita líquida é de aproximadamente R\$ 204 mil. No acumulado de janeiro a dezembro de 2025, a receita bruta e a receita líquida totalizaram **R\$ 2,5 milhões**.

Custos Operacionais

Em dezembro de 2025, não houve registro de custos dos produtos vendidos. No acumulado de janeiro a dezembro de 2025, os custos operacionais totalizaram R\$ 175 mil.

Despesas Operacionais

São compostos pelas despesas trabalhistas, despesas administrativas e gerais, e despesas tributárias. Representam **330% da receita líquida** do mês de dezembro/2025, no montante de R\$ 671 mil. Houve aumento de 244% no saldo das despesas operacionais no período em análise, em comparação com o mês anterior. A principal variação ocorreu no grupo de despesas administrativas e gerais, que apresentou aumento de 376%, decorrente, sobretudo, da contabilização das despesas com *Depreciações e Amortizações e Manutenção de Instalações/Reparos*. Por outro lado, observou-se redução de 4% no saldo das despesas tributárias, em razão da redução das despesas com taxas na rubrica *Agência Nacional de Mineração*.

A Recuperanda apresentou a seguinte justificativa da variação ocorrida nesse grupo da DRE: *“As variações superiores a 10% na Receita Bruta e nas Despesas Operacionais decorrem de oscilações no volume da operação, ou seja, houve um aumento nas receitas, porém um aumento significativo de despesas, decorrentes de 13º salário/INSS/Depreciações e Manutenção de Instalações e reparos;”*.



Despesas Administrativas e Gerais	dez-25	nov-25	%T
Energia Elétrica	66.414	63.302	5%
Depreciações e Amortizações	224.547	-	100%
Conselho Regional de Engenharia e Agronomia	103	-	100%
Associação Frigorífico	1.800	1.800	0%
Manutenção de Instalações / Reparos	216.204	17.210	1156%
Despesas postais e telegráficas	172	-	100%
Telefone	153	153	0%
Internet	312	312	0%
Cursos e Treinamentos	300	300	0%
Assistência Contábil	2.560	2.560	0%
Honorários Advocatícios	4.028	20.528	-80%
Despesas c/ Sistemas	642	748	-14%
Gestão Empresarial	1.919	1.919	0%
Despesas c/ Resíduos Ambientais	607	-	100%
Manutenção de Máquinas / Equipamentos	3.100	-	100%
Despesa c/ Hospedagem de Sites	-	93	-100%
Serviços de Engenharia	4.097	1.797	128%
Recuperação de Despesa	(490)	(158)	210%
Total	526.468	110.564	376%

Despesas Trabalhistas	dez-25	nov-25	%T
Salários e Ordenados	49.846	46.020	8%
Encargos Previdenciários	17.065	13.731	24%
FGTS	6.526	6.584	-1%
Férias e 13º salário	54.268	-	100%
Total	127.705	66.335	93%

Despesas Tributárias	dez-25	nov-25	%T
Taxas Diversas	417	-	100%
Multas de Mora	2.921	2.919	0%
Inmetro	1.378	-	100%
Instituto Mineiro de Agropecuária (ABATE)	12.375	13.630	-9%
Agencia Nacional de Mineração	125	1.456	-91%
Total	17.216	18.005	-4%

Outras Receitas (Despesas) Operacionais

Esse grupo é composto por receitas de arrendamento. No período analisado, este grupo apresentou registro de receita sob a rubrica “Arrendamentos” no montante de R\$ 280 mil. No acumulado de janeiro a dezembro de 2025, o montante registrado foi de R\$ 1,1 milhão.

Outras Receitas (Despesas) Operacionais	dez-25	nov-25	%T
Arrendamentos	280.382	-	100%
Total	280.382	-	100%

A Recuperanda apresentou nota explicativa acerca do considerável aumento do saldo em relação ao mês de dezembro de 2025:

Empresa: **FRIGORIFICO TAMOYO LTDA**
CNPJ: 20.395.778/0001-54
Insc. Junta Comercial: 31200051674 Data:

Folha: 0001
Número livro: 0001
Emissão: 23/01/2026
Hora: 08:00:30

I. Aumento de receitas / Retificação de lançamento

No mês de 12.2025, procedeu-se ao reconhecimento de receitas de “Arrendamento” que por equívoco não foi registrado, ref. A competência de 10 e 11/2025, no montante e R\$ 186.921,52; A correção foi efetuada através de lançamento extemporâneo no período corrente.

Receitas (Despesas) Financeiras

O resultado financeiro da Recuperanda apresentou saldo negativo de R\$ 16 mil, impactado, principalmente, por despesas financeiras relacionadas a juros e impostos. Em comparação ao período anterior, houve elevação de 1% no saldo do Resultado Financeiro.



Receitas (Despesas) Financeiras	dez-25	nov-25	%T
Juros / Impostos	16.502	16.319	1%
Total	16.502	16.319	1%

EBITDA

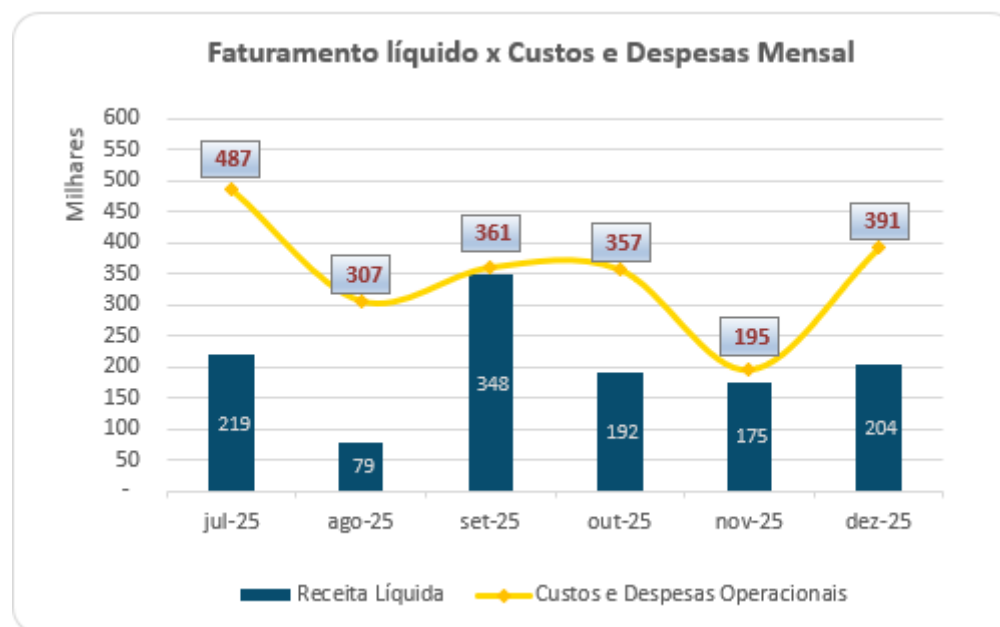
O Ebitda representa a geração operacional de caixa da empresa, ou seja, o quanto a empresa gera de recursos apenas em suas atividades operacionais, sem levar em consideração os efeitos financeiros, impostos e depreciação. Vale dizer que esse indicador extraído da DRE mostra o potencial de geração de caixa do negócio, indicando quanto dinheiro é gerado pelos ativos operacionais.

Para o período de dezembro/2025, o indicador foi positivo em R\$ 54 mil, gerando aumento do caixa nas suas atividades operacionais. Considerando o período acumulado de janeiro a dezembro de 2025, verifica-se que esse indicador encontra-se positivo em R\$ 1,2 milhões.

Receitas x Custos e Despesas Operacionais

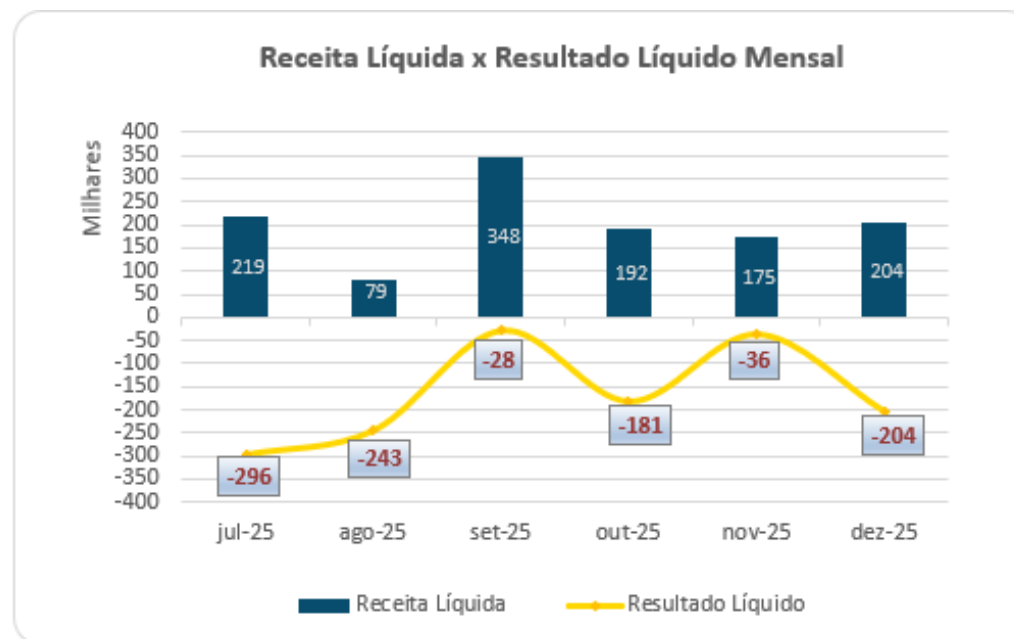
A Receita Líquida apresentou aumento de 16% em relação ao mês anterior, perfazendo a média de R\$ 202 mil, considerando o período de julho/2025 a dezembro/2025.

No que tange aos custos e despesas operacionais, apresentaram elevação em relação aos últimos cinco meses. A média dos custos e despesas operacionais no período de julho/2025 a dezembro/2025 perfaz R\$ 349 mil:



Resultado Líquido do Período

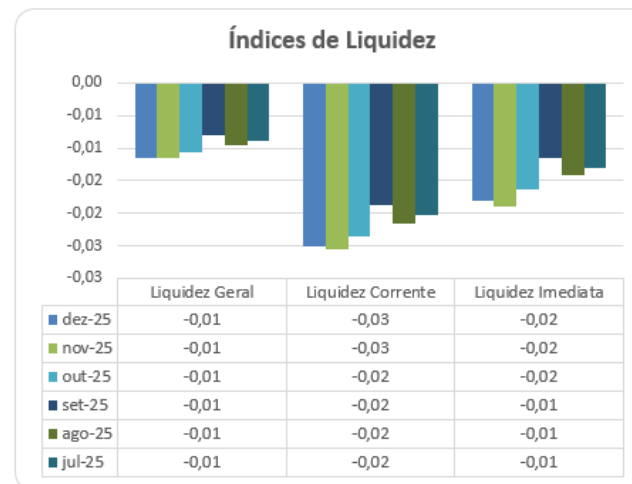
A Recuperanda registrou prejuízo líquido de R\$ 204 mil em suas operações no mês de dezembro de 2025 e apresentou redução de 462% em relação ao Resultado Líquido do mês anterior. Houve sucessivos prejuízos nos meses de julho/2025 a dezembro/2025, conforme demonstrado a seguir:



INDICADORES FINANCEIROS E ECONÔMICOS

ÍNDICES DE LIQUIDEZ

	INDICADORES FINANCEIROS	FÓRMULA	dez-25	nov-25
Índices de Liquidez	Liquidez Geral	Ativo circulante + Realizável a Longo Prazo	-0,01	-0,01
		Passivo Circulante + Passivo Não circulante		
Índices de Liquidez	Liquidez Corrente	Ativo Circulante	-0,03	-0,03
		Passivo Circulante		
Índices de Liquidez	Liquidez Imediata	Ativo Disponível	-0,02	-0,02
		Passivo Circulante		



Liquidez Geral - Indica a capacidade de pagamento de obrigações de curto e longo prazo, com recursos ativos também de curto e longo prazo, não sendo considerados os ativos fixos. Demonstra a “viabilidade” de médio e longo prazo dos pagamentos de compromissos já assumidos. O índice inferior a 1,00, demonstra que a empresa não se encontra em condições favoráveis, uma vez que, não possui recursos suficientes para liquidar suas obrigações.

Liquidez Corrente - Indica a disponibilidade de recursos de curto prazo para pagamentos de dívidas também de curto prazo. O índice maior que 1,00, demonstra uma margem de segurança com seus recursos de curto prazo para liquidar suas obrigações também de curto prazo.

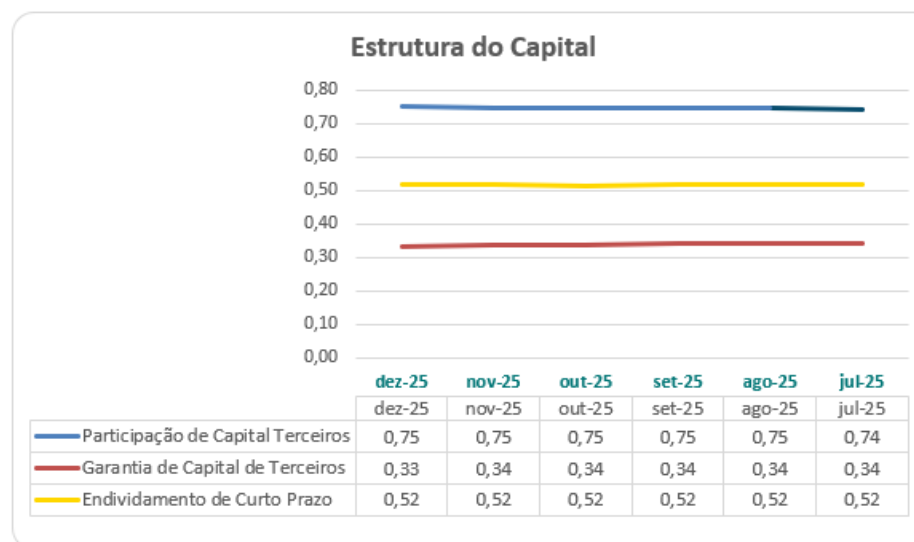
Liquidez Imediata - Índice bastante conservador considera apenas caixa, saldos bancários e aplicações financeiras de liquidez imediata para quitar as obrigações de curto prazo. A Recuperanda apresenta este índice baixo, não havendo disponibilidade suficiente para quitar a cada R\$ 1,00 de dívida.

As análises dos indicadores de liquidez da Recuperanda dependem da posição patrimonial das contas do ativo e do passivo de modo a refletir sua realidade financeira. Assim, a não evidenciação correta dessas contas implica na análise equivocada dos índices.



ÍNDICES DE ESTRUTURA DE CAPITAL

	INDICADORES FINANCEIROS	FÓRMULA	dez-25	nov-25
Estrutura de Capital	Participação de Capital Terceiros	Passivo circulante + Passivo Não Circulante	0,75	0,75
		Ativo Total		
	Garantia de Capital de Terceiros	Patrimônio Líquido	0,33	0,34
Passivo circulante + Passivo Não Circulante				
Endividamento de Curto Prazo	Passivo circulante	0,52	0,52	
	Passivo circulante + Passivo Não Circulante			



Participação de Capital de Terceiros - Indica qual a “dependência” dos negócios em relação a recursos de terceiros (bancos, fornecedores, recursos trabalhistas, tributários etc.). Uma participação próxima a 1,00 denota extrema dependência de capital de terceiros para a geração de lucros. O ideal é que esta participação seja igual ou inferior a 0,6. Maior que 1 a empresa está insolvente, ou seja, estado de passivo a descoberto.

Garantia de Capital de Terceiros - Indica a proporção entre o Capital Próprio e o Capital de Terceiros, ou seja, demonstra a política de obtenção e aplicação de recursos adotada pela empresa. O resultado indica o comportamento do patrimônio líquido (recursos próprios) em relação ao capital de terceiros. Como o resultado está menor que 1, indica maior proporção de capital de terceiros, conseqüentemente menor segurança para os credores que emprestam capital para as empresas.

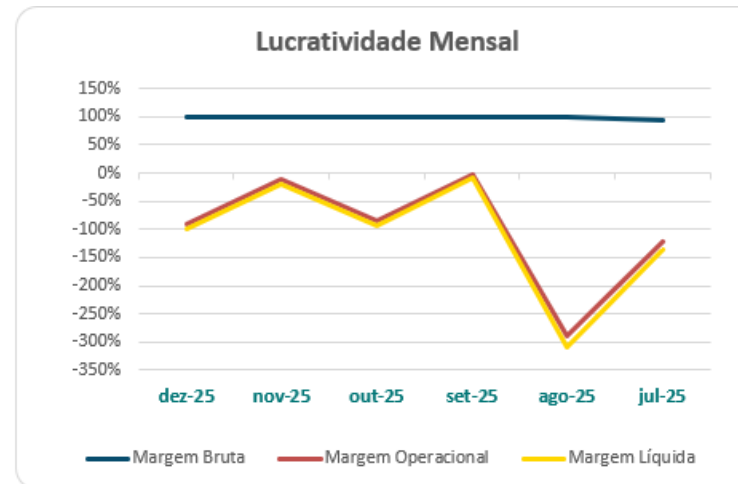
Endividamento de Curto Prazo - Indica a representatividade das obrigações de curto prazo em relação às obrigações totais da Recuperanda. Evidência qual o nível de exigibilidade de curto prazo do endividamento. Não existe uma regra geral para determinar qual o ideal para este índice, mas quanto menor for o mesmo significa maior “folga” em relação às dívidas e compromissos existentes.

As análises dos indicadores de estrutura de capital da Recuperanda dependem da posição patrimonial das contas do ativo e do passivo de modo a refletir sua realidade financeira. Assim, a não evidenciação correta dessas contas implica na análise equivocada dos índices.

ÍNDICES DE LUCRATIVIDADE

Os indicadores de lucratividade foram calculados considerando o resultado do período de **dezembro de 2025**.

	INDICADORES FINANCEIROS	FÓRMULA	dez-25	nov-25
Lucratividade	Margem Bruta	Lucro Bruto	100%	100%
		Receita Líquida		
	Margem Operacional	Resultado Operacional	-92%	-11%
		Receita Líquida		
	Margem Líquida	Lucro Líquido	-100%	-21%
		Receita Líquida		



Margem Bruta - Indica o quanto a empresa está ganhando como resultado direto de suas atividades operacionais. Quanto maior for a margem bruta, maior será a rentabilidade das vendas. A margem de lucro bruto identifica a rentabilidade das vendas, após a dedução das despesas sobre vendas, como impostos sobre vendas, devoluções, abatimentos, custo dos serviços prestados, entre outros. Para o mês de **dezembro/2025**, a Recuperanda apresentou margem bruta positiva.

Margem Operacional - Identifica o desempenho das operações de uma empresa antes do impacto das despesas com juros e imposto de renda, isto é, ela mede a eficiência operacional da companhia, identificando o quanto das receitas líquidas vieram das vendas e serviços de suas atividades operacionais. Para o mês de **dezembro/2025**, a Recuperanda apresentou margem operacional negativa.

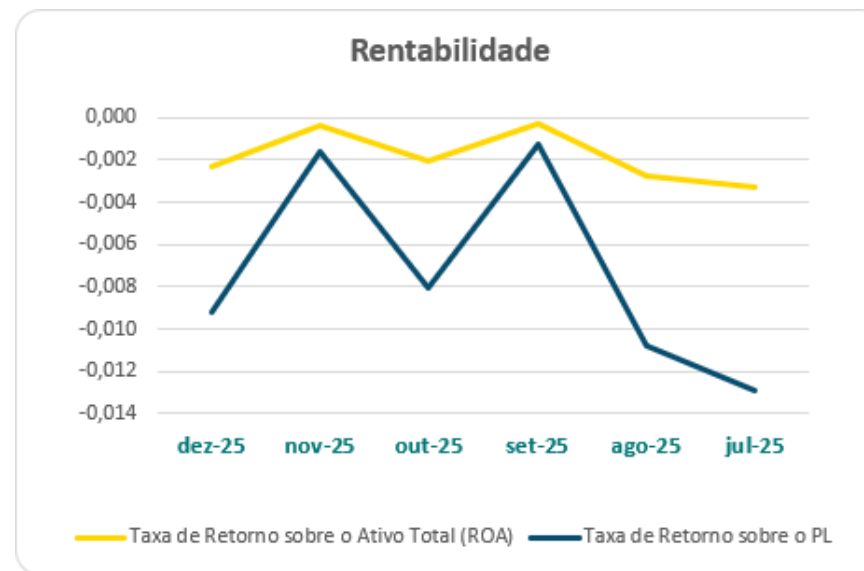
Margem Líquida - Indica o percentual de ganho da companhia sobre suas vendas, após a dedução de todas as despesas, inclusive despesas com juros e imposto de renda. Também chamado de margem de lucro sobre as vendas ou simplesmente margem líquida. Mede o percentual de lucro líquido que a empresa conseguiu obter em relação ao seu faturamento. Ela é demonstrada em percentual. Para o mês de **dezembro/2025**, a Recuperanda apresentou margem líquida negativa.



ÍNDICES DE RENTABILIDADE

Os indicadores de rentabilidade foram calculados considerando o resultado do período de **dezembro de 2025**.

	INDICADORES FINANCEIROS	FÓRMULA	dez-25	nov-25
Rentabilidade	Taxa de Retorno sobre o Ativo Total (ROA)	$\frac{\text{Lucro Líquido}}{\text{Ativo}}$	0,00	0,00
	Taxa de Retorno sobre o PL (ROE)	$\frac{\text{Lucro Líquido}}{\text{Patrimônio Líquido}}$	-0,01	0,00



Taxa de Retorno sobre o Ativo - mede o retorno sobre o ativo total depois de juros e impostos. Este índice indica a lucratividade da empresa em relação aos investimentos totais, representados pelo total do ativo. Representa o retorno que o ativo total investido oferece. O resultado superior ou igual a 1 indica que a Recuperanda vem conseguindo obter retorno superior ou igual ao total investido. Em **31/12/2025** foi apurado índice de 0,00, evidenciando que a Recuperanda não vem conseguindo obter retorno superior ou igual ao total investido.

Taxa de Retorno sobre o PL - representa o retorno obtido sobre o investimento efetuado pelos proprietários. Mede a capacidade da empresa de agregar valor à ela mesma utilizando recursos próprios, fazendo com que ela cresça usando somente aquilo que ela já tem. A Recuperanda não vem conseguindo obter retorno superior ou igual ao total investido pelos proprietários.



CAPITAL DE GIRO

A análise conjunta do Capital de Giro - CDG, da Necessidade do Capital de Giro - NCG e do Saldo de Tesouraria - ST, proporciona evidências sobre a liquidez da empresa no curto prazo. A apuração foi realizada a partir da reclassificação do Balanço Patrimonial em Ativos e Passivos Operacionais e Ativos e Passivos Financeiros. A Recuperanda apresentou esses indicadores negativos, conforme abaixo demonstrado:

MODELO DINÂMICO			
INDICADOR	FÓRMULA	dez-25	nov-25
NCG	Ativo Operacional - Passivo Operacional	(34.514.250)	(34.495.973)
CDG	Ativo Circulante - Passivo Circulante	(35.212.085)	(35.226.305)
ST	Ativo Financeiro - Passivo Financeiro	(697.835)	(730.332)

O CDG negativo é consequência de um desequilíbrio financeiro da empresa, onde parte de suas aplicações de longo prazo são financiadas por dívidas vencíveis a curto prazo. Esse descasamento de prazos acarreta dificuldades financeiras a empresa, prejudicando suas operações normais.

Na situação apresentada, demonstra que a Recuperanda passa a contar com recurso do Ativo Não Circulante (Imobilizações) que é de baixa liquidez e do Ativo de Longo Prazo para financiar sua Necessidade de Capital de Giro (NCG). O Saldo de Tesouraria (ST) evidencia que o recurso Disponível do Ativo não é suficiente para cobrir a Necessidade de Capital de Giro (NCG), sendo necessário buscar recursos de terceiros para liquidar suas operações de curto prazo.

REQUERIMENTOS 12.2025

Tendo em vista todo o evidenciado, pugna para a Recuperanda:

1) Apresentar o controle de caixa, demonstrando de forma clara e detalhada os recursos financeiros correspondentes ao saldo disponível, devidamente conciliados com a escrituração contábil e em conformidade com as normas contábeis vigentes, evidenciando corretamente a sua natureza devedora, bem como apresente os comprovantes de pagamentos realizados no período de dezembro/2025, assim como os comprovantes de recursos recebidos.

2) Apresentar o relatório auxiliar analítico de dezembro/2025 com a individualização dos bens do ativo imobilizado e os respectivos valores contábeis devidamente conciliados com a quantidade de bens integrantes do laudo de avaliação patrimonial.

3) Apresentar, para o mês de dezembro/2025, o relatório analítico do contas a pagar acumulado do período com a composição dos saldos de fornecedores em aberto, com data de vencimento e data do registro contábil.

4) Enviar a composição analítica dos saldos mantidos no grupo patrimonial “Outras Obrigações” no total de R\$ 32,1 milhões. Requer-se a discriminação detalhada dos débitos que compõem esse montante, com a indicação da origem, natureza e respectivos valores individualizados, de modo a viabilizar a adequada análise e conciliação contábil dos referidos lançamentos.

5) Apresentar a composição dos débitos que são objeto de parcelamento, bem como a composição analítica dos saldos correntes de impostos e contribuições sociais a recolher.

Por fim, recomenda-se à Recuperanda transferir os passivos de curto e longo prazo para o grupo próprio de passivo em Recuperação Judicial, conforme o saldo da relação de credores, para que sejam segregados os créditos concursais e extraconcursais na escrituração contábil da Recuperanda.



CONCLUSÃO

Das análises dos registros contábeis consolidados foi verificado prejuízo líquido para o mês de dezembro/2025 de R\$ 204 mil. No resultado acumulado de janeiro a dezembro de 2025, o prejuízo é de R\$ 1,2 milhões. Observa-se que a empresa está em atividade e mantém seu quadro de funcionários.

Em 31/12/2025, o Patrimônio Líquido consolidado do grupo registra o saldo positivo de R\$ 22,1 milhões, essa situação indica que os saldos do ativo são superiores aos do passivo.

Pelo exposto, a Administradora Judicial, em conjunto com a perícia contábil, apresenta o Relatório Mensal de Atividades da Recuperanda relativo ao mês de dezembro/2025 e se coloca à disposição do Juízo, credores e Ministério Público para os esclarecimentos necessários.

Termos em que pede deferimento.

Nova Lima/MG, 08 de Abril de 2026.

INOCÊNCIO DE PAULA SOCIEDADE DE ADVOGADOS
ROGESTON INOCÊNCIO DE PAULA
OAB/MG 102.648

GISLANE KÊNIA LEAL SILVA
Contadora
CRC MG 107.252/O-3





informacao@inocenciodepaulaadogados.com.br



(31) 2555-3174



www.inocenciodepaulaadogados.com.br



Alameda Oscar Niemeyer, 288, 8º andar
Vale do Sereno, Nova Lima - MG, CEP 34006-049

