



Número: **5015674-08.2023.8.13.0480**

Classe: **[CÍVEL] RECUPERAÇÃO JUDICIAL**

Órgão julgador: **2ª Vara Cível da Comarca de Patos de Minas**

Última distribuição : **06/10/2023**

Valor da causa: **R\$ 5.836.910,60**

Assuntos: **Recuperação judicial e Falência**

Segredo de justiça? **NÃO**

Justiça gratuita? **SIM**

Pedido de liminar ou antecipação de tutela? **NÃO**

Partes	Advogados
AGRO360 ENGENHARIA LTDA (AUTOR)	
	EDUARDO RIBEIRO DE FREITAS (ADVOGADO) MARCELO DE FARIA CORREA ANDREATA (ADVOGADO)
AGRO360 PRODUTOS E EQUIPAMENTOS AGROPECUARIOS LTDA (AUTOR)	
	EDUARDO RIBEIRO DE FREITAS (ADVOGADO) MARCELO DE FARIA CORREA ANDREATA (ADVOGADO)
AGRO360 COMERCIO E REPRESENTACAO LTDA (AUTOR)	
	EDUARDO RIBEIRO DE FREITAS (ADVOGADO) MARCELO DE FARIA CORREA ANDREATA (ADVOGADO)

Outros participantes	
INOCENCIO DE PAULA SOCIEDADE DE ADVOGADOS (ADMINISTRADOR(A) JUDICIAL)	
	ROGESTON BORGES PEREIRA INOCENCIO DE PAULA (ADVOGADO) CRISTIENE JULIA GOMES GONCALVES DE PAULA (ADVOGADO)
Ministério Público - MPMG (FISCAL DA LEI)	

Documentos			
Id.	Data da Assinatura	Documento	Tipo
10320001455	06/01/2025 17:26	<a href="#">Decisão</a>	Decisão
10369333144	06/01/2025 17:36	<a href="#">Manifestação da Administradora Judicial</a>	Manifestação
10369336131	06/01/2025 17:36	<a href="#">Agro360 x RJ - RMA Novembro 2023</a>	Documento de Comprovação
10369333145	06/01/2025 17:36	<a href="#">Agro360 x RJ - RMA Outubro 2023</a>	Documento de Comprovação



## PODER JUDICIÁRIO DO ESTADO DE MINAS GERAIS

Justiça de Primeira Instância

Comarca de Patos De Minas / 2ª Vara Cível da Comarca de Patos de Minas

Avenida Padre Almir Neves de Medeiros, 1600, Guanabara, Patos De Minas - MG - CEP: 38701-118

PROCESSO Nº: 5015674-08.2023.8.13.0480

CLASSE: [CÍVEL] RECUPERAÇÃO JUDICIAL (129)

ASSUNTO: [Recuperação judicial e Falência]

### DECISÃO

### DECISÃO

**Vistos, etc.**

Trata-se de recuperação judicial de AGRO 360 PRODUTOS E EQUIPAMENTOS AGROPECUARIOS LTDA (CNPJ 28.515.985/0001-07), AGRO 360 ENGENHARIA LTDA (CNPJ 28.295.559/0001-05) e AGRO 360 COMERCIO E REPRESENTACAO LTDA (CNPJ 28.074.374/0001-70).

Inicialmente, observo que na decisão proferida na data de 01/03/2024, foi determinada a intimação das Recuperandas para comprovar o preenchimento do requisito disposto no caput do art. 69-J, da Lei 11.101/05, no prazo de 05 (cinco) dias, uma vez que ao ID 10166008748, foi requerida a consolidação substancial do grupo, contudo, embora já tenham comparecido aos autos posteriormente, conforme IDs 10194532848, 10208654663 e 10249773653, nada manifestarem acerca do comando judicial, razão pela qual **DETERMINO, por derradeira vez, a intimação das Recuperandas para apresentarem a comprovação de interconexão e confusão entre seus ativos/passivos, sob pena de indeferimento do pedido de consolidação substancial.**

Verifico que a Administradora Judicial apresentou a relação de credores a que se refere o art. 7º, § 2º, da LRF, conforme ID 10196633184. **Diante disso, PUBLIQUE-SE o respectivo edital e INTIMEM-SE os Recuperandos, credores e Ministério Público para, no prazo de 15 (quinze) dias, manifestarem acerca dos referidos documentos.**

Por outro lado, as Recuperandas apresentaram o Plano de Recuperação Judicial ao ID 10194532848, o qual já fora objeto de análise da AJ em ID 10202658322, que destacou a necessidade de apresentação de Laudo de Avaliação de Ativos



Complementar e da Declaração Negativa de Ativos pela Recuperanda Agro 360 Engenharia Ltda. Em razão disso, **INTIMEM-SE as Recuperandas para juntarem aos autos a aludida documentação.**

Outrossim, a Administradora Judicial, aos IDs 10232107999 e 10261930123, pontuou que não está recebendo das Recuperandas as suas contas demonstrativas mensais, para fins de elaboração dos RMAs, pelo que requereu a intimação destas, sobretudo, como condicionante ao pedido da prorrogação do *stay period* feito ao ID 10249773653.

Pois bem. Considerando que é dever das Recuperandas, nos termos do art. 52, IV da LRF, apresentar as suas contas demonstrativas mensais e, de igual forma, incumbe a Administradora Judicial, em atenção ao art. 22, II, c da mesma lei, apresentar o relatório mensal de atividades das devedoras, **DETERMINO** a intimação das Recuperandas para, no prazo de 05 (dias) dias apresentarem toda documentação descrita pela AJ ao ID 10232107999, mensalmente, a partir de outubro/2023.

Desde já, **ADVIRTO** que o pedido de prorrogação do *stay period* aviado ao ID 10249773653, somente será analisado após cumpridos os comandos da presente decisão.

Por fim, considerando que as Recuperandas apresentaram interesse pela instauração do procedimento de mediação ao ID 10249773653, **DEFIRO** o pedido de instauração do processo de mediação, ficando as Recuperandas cientificadas das restrições impostas no § 2º do art. 20-B, da Lei 11.101/05. Destaco, também, que as Recuperandas deverão apresentar nos autos o comprovante de distribuição do pedido de mediação junto ao CEJUSC ou Câmara Especializada.

Intime-se. Cumpra-se.

Patos de Minas, data da assinatura eletrônica.

**Paulo Sérgio Vidal**

**Juiz de Direito**



**EXCELENTÍSSIMO SENHOR JUIZ DE DIREITO DA 2ª VARA CÍVEL DA COMARCA DE PATOS DE MINAS/MG**

**PROCESSO Nº 5015674-08.2023.8.13.0480**

**INOCÊNCIA DE PAULA SOCIEDADE DE ADVOGADOS**, neste ato representada pelo seu sócio, **ROGESTON INOCÊNCIA DE PAULA, OAB/MG 102.648**, responsável pela condução da presente Recuperação Judicial, na qualidade de Administradora Judicial das Recuperandas **AGRO 360 PRODUTOS E EQUIPAMENTOS AGROPECUARIOS LTDA., AGRO 360 ENGENHARIA LTDA., AGRO 360 COMERCIO E REPRESENTACAO LTDA.**, nomeada nos autos da **AÇÃO DE RECUPERAÇÃO JUDICIAL** em epígrafe, vem, respeitosamente, à presença de V. Exa., apresentar os RMAS das Recuperandas referentes aos meses de outubro e novembro de 2023, oportunidade em que requer sejam intimadas para apresentarem os documentos solicitados pela i. Perita Contábil nos documentos anexos.

Termos em que pede deferimento.

Belo Horizonte/MG, 06 de janeiro de 2025.

**INOCÊNCIA DE PAULA SOCIEDADE DE ADVOGADOS**  
ADMINISTRADORA JUDICIAL

**ROGESTON INOCÊNCIA DE PAULA**  
RESPONSÁVEL PELO PROCESSO  
OAB/MG 102.648

# RELATÓRIO MENSAL DAS ATIVIDADES DAS RECUPERANDAS

AGRO 360 PRODUTOS E EQUIPAMENTOS AGROPECUARIOS LTDA;  
AGRO 360 ENGENHARIA LTDA;  
AGRO 360 COMERCIO E REPRESENTACAO LTDA.



PROCESSO Nº 5015674-08.2023.8.13.0480

EXMO. SR. JUIZ DE DIREITO DA 2ª VARA CÍVEL DA  
COMARCA DE PATOS DE MINAS/MG



Utilize o QrCode para acessar nossos portal.

**NOVEMBRO/2023**



# ÍNDICE

INTRODUÇÃO.....	3
PRINCIPAIS ATOS DO PROCESSO.....	4
RESUMO DA EVOLUÇÃO PROCESSUAL.....	5
HISTÓRICO DAS RECUPERANDAS.....	6
ESTRUTURA SOCIETÁRIA.....	7
BALANÇO PATRIMONIAL CONSOLIDADO.....	9
DEMONSTRAÇÃO DE RESULTADO CONSOLIDADO.....	15
INDICADORES FINANCEIROS E ECONÔMICOS.....	22
AGRO 360 PRODUTOS E EQUIPAMENTOS AGROPECUÁRIOS LTDA.....	30
AGRO 360 ENGENHARIA LTDA.....	40
AGRO 360 COMERCIO E REPRESENTACAO LTDA.....	47
REQUERIMENTOS.....	56
CONCLUSÃO.....	59



# INTRODUÇÃO

Em atendimento à norma inserida nas alíneas “a” e “c”, do artigo 22, da Lei 11.101/05, a Administradora Judicial, Inocência de Paula Sociedade de Advogados, aqui representada por seu sócio, Dr. Rogeston Inocência de Paula, auxiliado pelo Perito Contador, Dr. Victor Matheus Sudário Dias, vem, à Presença de V.Exa. apresentar o Relatório Mensal de Atividades da Recuperanda, **relativo ao mês de novembro/2023**, subsidiado nas informações contábeis, financeiras e econômicas das empresas AGRO 360 PRODUTOS E EQUIPAMENTOS AGROPECUARIOS LTDA (CNPJ nº 28.515.985/0001-07), AGRO 360 ENGENHARIA LTDA (CNPJ nº 28.295.559/0001-05) e AGRO 360 COMERCIO E REPRESENTACAO LTDA (CNPJ nº 28.074.374/0001-70), juntamente denominadas de Grupo Agro 360 ou “Recuperandas”.

Necessário pontuar que as informações contábeis e financeiras analisadas no presente documento são de responsabilidade da Recuperanda, que responde por sua veracidade e exatidão.

Informa-se que as Demonstrações Financeiras da Recuperanda não são auditadas por profissionais independentes, em consonância com o art. 3º da Lei nº 11.638/2007.

A Administradora Judicial se coloca à disposição para os esclarecimentos que se fizerem necessários.

Cordialmente,

## **INOCÊNCIA DE PAULA SOCIEDADE DE ADVOGADOS**

Administradora Judicial  
Rogeston Inocência de Paula  
OAB/MG 102.648



## PRINCIPAIS ATOS DO PROCESSO

No dia 06 de outubro de 2023 AGRO 360 PRODUTOS E EQUIPAMENTOS AGROPECUARIOS LTDA (CNPJ nº 28.515.985/0001-07), AGRO 360 ENGENHARIA LTDA (CNPJ nº 28.295.559/0001-05) e AGRO 360 COMERCIO E REPRESENTACAO LTDA (CNPJ nº 28.074.374/0001-70), ajuizaram pedido de Recuperação Judicial (ID nº 10085268227), o qual foi deferido pelo juízo da 2ª Vara Cível da Comarca de Patos de Minas/MG, em decisão disponibilizada no PJe ao ID nº 10139842650, no dia 15 dezembro de 2023.

No dia 19 de dezembro de 2023 foi juntado aos autos o Termo de Compromisso assinado pela Administradora Judicial ao ID nº 10142843098.

O Edital relativo ao §1º do art. 52 da Lei 11.101/2005 contendo a lista de credores apresentada pela Recuperanda foi disponibilizado no DJE de 24/01/2024 e publicado dia 27/01/2024.

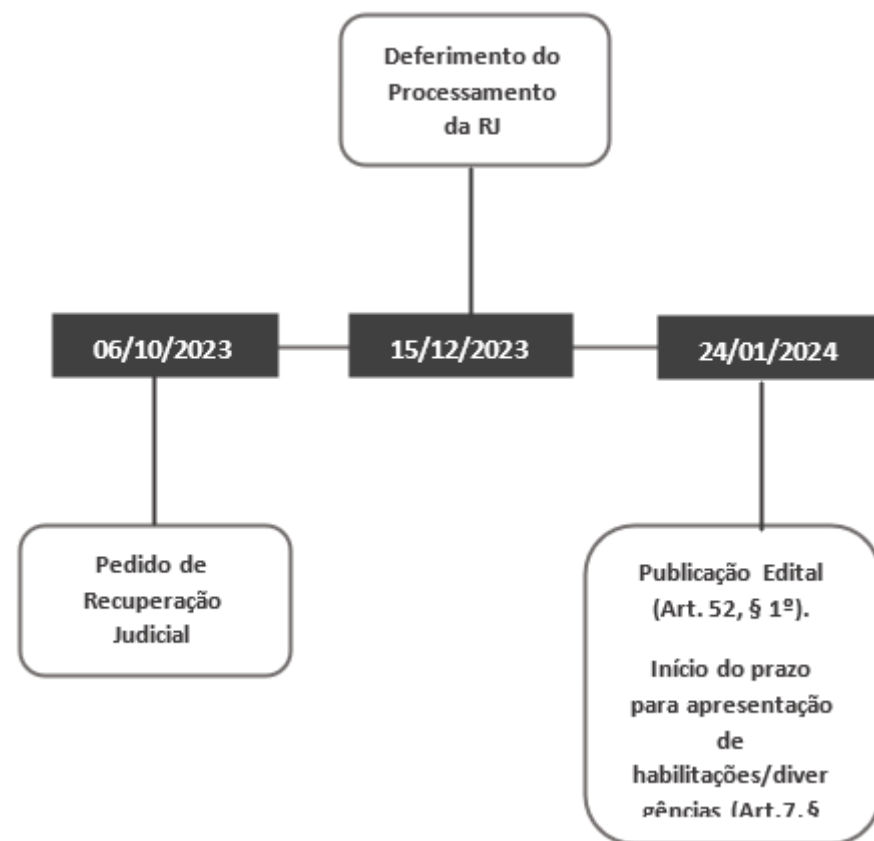
No dia 21/03/2024 as Recuperandas apresentaram nos autos o Plano de Recuperação Judicial, conforme se verifica dos IDs nº 10194504731 a 10194510519. A Administradora Judicial, por sua vez, apresentou Relatório do Plano de Recuperação Judicial em 05/04/2024 (ID nº 10202658322).

A Lista de Credores apresentada pela Administradora Judicial nos termos do §2º art. 7º foi inserida no ID nº 10196633184 a 10196634091, com as notas explicativas acerca das divergências/habilitações apresentadas pelos credores.





## RESUMO DA EVOLUÇÃO PROCESSUAL



## HISTÓRICO DAS RECUPERANDAS

Conforme se depreende da inicial e da petição de ID nº 10085268227, as Recuperandas foram constituídas no ano de 2017, sendo sediadas na cidade de Patos de Minas/MG.

Aduzem as Recuperandas que chegaram a faturar, por mês, somadas as vendas, representações e prestações de serviço, mais de R\$ 800.000,00 (oitocentos mil reais), gerando 27 (vinte e sete) empregos diretos e atendendo 132 (cento e trinta e dois) clientes com pacotes anuais, com mais de 500 mil litros de leite/dia, além de 1.037 (mil e trinta e sete) clientes cadastrados visitados por ano.

Inobstante isso, em março de 2020, o Grupo começou a enfrentar sua primeira crise econômico-financeira, em razão do avanço da pandemia da COVID-19, tendo sido afetadas especificamente as atividades de venda e prestação de serviços, uma vez que além de faltarem produtos para comercialização decorrentes da imposição de barreiras sanitárias entre países, além do fechamento do comércio geral pelas autoridades públicas.

Informaram que sofreram a perda de contratos de distribuição e representação comercial, o que culminou na perda da capacidade das Recuperandas de honrarem seus compromissos vigentes, razão pela qual aviaram o presente pedido de recuperação judicial visando sua reestruturação.



## ESTRUTURA SOCIETÁRIA

Verifica-se da 2ª alteração contratual da Recuperanda Agro 360 Produtos e Equipamentos Agropecuários Ltda., que seu capital social é de R\$ 200.000,00 (duzentos mil reais), dividido em 200.000 (duzentos mil) quotas, no valor nominal de R\$ 1,00 (um real) cada uma, totalmente integralizadas em moeda corrente nacional, sendo as quotas distribuídas da seguinte maneira:

**Composição Societária AGRO 360 PRODUTOS E EQUIPAMENTOS AGROPECUARIOS LTDA.**  
CNPJ: 28.515.985/0001-07

Sócios	Nº de Quotas	Valor Unitário	Valor Total	%
William Antonio dos Santos Calxeta	200.000	R\$ 1,00	R\$ 200.000,00	100%
<b>Total</b>	<b>200.000</b>	<b>R\$ 1,00</b>	<b>R\$ 200.000,00</b>	<b>100%</b>

De acordo com a 2ª alteração contratual de Agro 360 Engenharia Ltda., o capital social da sociedade empresária é de R\$ 20.000,00 (vinte mil reais), dividido em 20.000 (vinte mil) quotas, no valor nominal de R\$ 1,00 (um real) cada, integralizadas em moeda corrente do país, pelo sócio:

**Composição Societária AGRO 360 ENGENHARIA LTDA.**  
CNPJ: 28.295.559/0001-05

Sócios	Nº de Quotas	Valor Unitário	Valor Total	%
William Antonio dos Santos Calxeta	20.000	R\$ 1,00	R\$ 20.000,00	100%
<b>Total</b>	<b>20.000</b>	<b>R\$ 1,00</b>	<b>R\$ 20.000,00</b>	<b>100%</b>



Nos moldes da 2ª alteração contratual da Agro 360 Comércio e Representação Ltda., o seu capital social é de R\$ 20.000,00 (vinte mil reais), dividida em 20.000 (vinte mil) quotas, no valor de R\$ 1,00 (um real) cada uma, totalmente integralizadas em moeda corrente nacional, sendo as quotas distribuídas da seguinte maneira:

**Composição Societária AGRO 360 COMERCIO E REPRESENTACAO LTDA.**  
CNPJ: 28.074.374/0001-70

Sócios	Nº de Quotas	Valor Unitário	Valor Total	%
William Antonio dos Santos Caixeta	20.000	R\$ 1,00	R\$ 20.000,00	100%
<b>Total</b>	<b>20.000</b>	<b>R\$ 10,00</b>	<b>R\$ 20.000,00</b>	<b>100%</b>



# BALANÇO PATRIMONIAL CONSOLIDADO

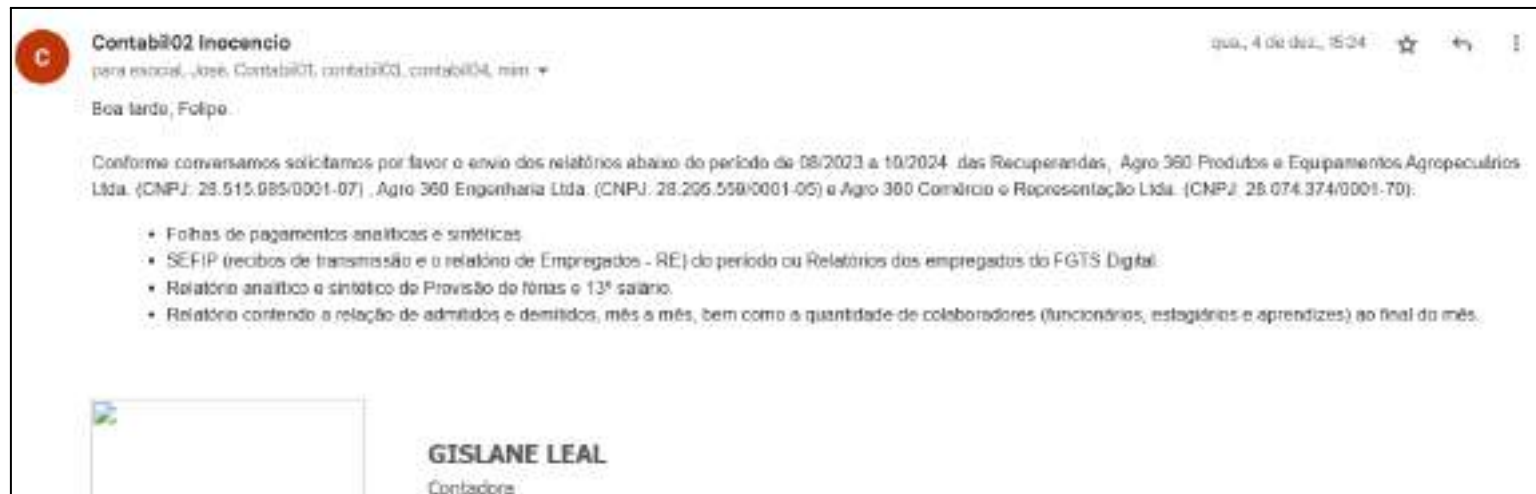
Apresenta-se a posição patrimonial do ativo e do passivo consolidado do Grupo Agro 360 em **30/11/2023**, compostos pelas empresas AGRO 360 PRODUTOS E EQUIPAMENTOS AGROPECUARIOS LTDA, AGRO 360 ENGENHARIA LTDA e AGRO 360 COMERCIO E REPRESENTACAO LTDA, elaborado com base nos balancetes de verificação fornecidos pelas Recuperandas.

ATIVO - EM R\$						PASSIVO - EM R\$					
GRUPO PATRIMONIAL	nov-23	V%	out-23	V%	H%	GRUPO PATRIMONIAL	nov-23	V%	out-23	V%	H%
<b>Circulante</b>	<b>(339.408)</b>	<b>-48%</b>	<b>(347.559)</b>	<b>-49%</b>	<b>-2%</b>	<b>Circulante</b>	<b>565.118</b>	<b>80%</b>	<b>517.750</b>	<b>73%</b>	<b>9%</b>
Caixa e Equivalentes de Caixa	(559.374)	-79%	(556.531)	-78%	1%	Fornecedores	123.393	18%	94.293	13%	31%
Clientes	108.859	15%	107.686	15%	1%	Obrigações Sociais e Trabalhistas	256.859	36%	250.083	35%	3%
Estoques	101.564	14%	101.129	14%	0%	Obrigações Tributárias	184.866	26%	173.373	24%	7%
Adiantamentos	9.198	1%	-	0%	100%						
Impostos a Recuperar	346	0%	157	0%	120%						
<b>Não Circulante</b>	<b>1.043.968</b>	<b>148%</b>	<b>1.060.804</b>	<b>149%</b>	<b>-2%</b>	<b>Não Circulante</b>	<b>6.701.839</b>	<b>951%</b>	<b>6.701.839</b>	<b>940%</b>	<b>0%</b>
Investimentos	71.775	10%	71.775	10%	0%	Empréstimos e Financiamentos	5.762.360	818%	5.762.360	808%	0%
Imobilizado	904.717	128%	920.641	129%	-2%	Parcelamentos Tributários	939.478	133%	939.478	132%	0%
Intangível	67.476	10%	68.389	10%	-1%						
<b>TOTAL DO ATIVO</b>	<b>704.560</b>	<b>100%</b>	<b>713.245</b>	<b>100%</b>	<b>-1%</b>	<b>Patrimônio Líquido</b>	<b>(6.562.396)</b>	<b>-931%</b>	<b>(6.506.344)</b>	<b>-912%</b>	<b>1%</b>
						Capital Social	240.000	34%	240.000	34%	0%
						Prejuízos Acumulados	(6.547.103)	-929%	(6.547.103)	-918%	0%
						Resultados Acumulados do Exercício	(255.293)	-36%	(109.240)	-28%	28%
						<b>TOTAL DO PASSIVO</b>	<b>704.560</b>	<b>100%</b>	<b>713.245</b>	<b>100%</b>	<b>-1%</b>



A Recuperanda disponibilizou os documentos contábeis referentes ao mês de novembro de 2023 em 10/12/2024, com o intuito de subsidiar a elaboração deste Relatório Mensal de Atividades (RMA). Contudo, os documentos apresentados foram apenas Balancete de verificação e Demonstração do Resultado do Exercício, restando pendentes as demais documentações.

Embora tenha sido solicitado os documentos contábeis diversas vezes, por email e também nos autos do processo, a Recuperanda apresentou documentação incompleta. Em 04/12/2024 foi reforçado via email a solicitação de envio de documentos referente às folhas de pagamento, até o momento sem retorno da Recuperanda, restando prejudicada a análise da quantidade de funcionários no mês em análise.

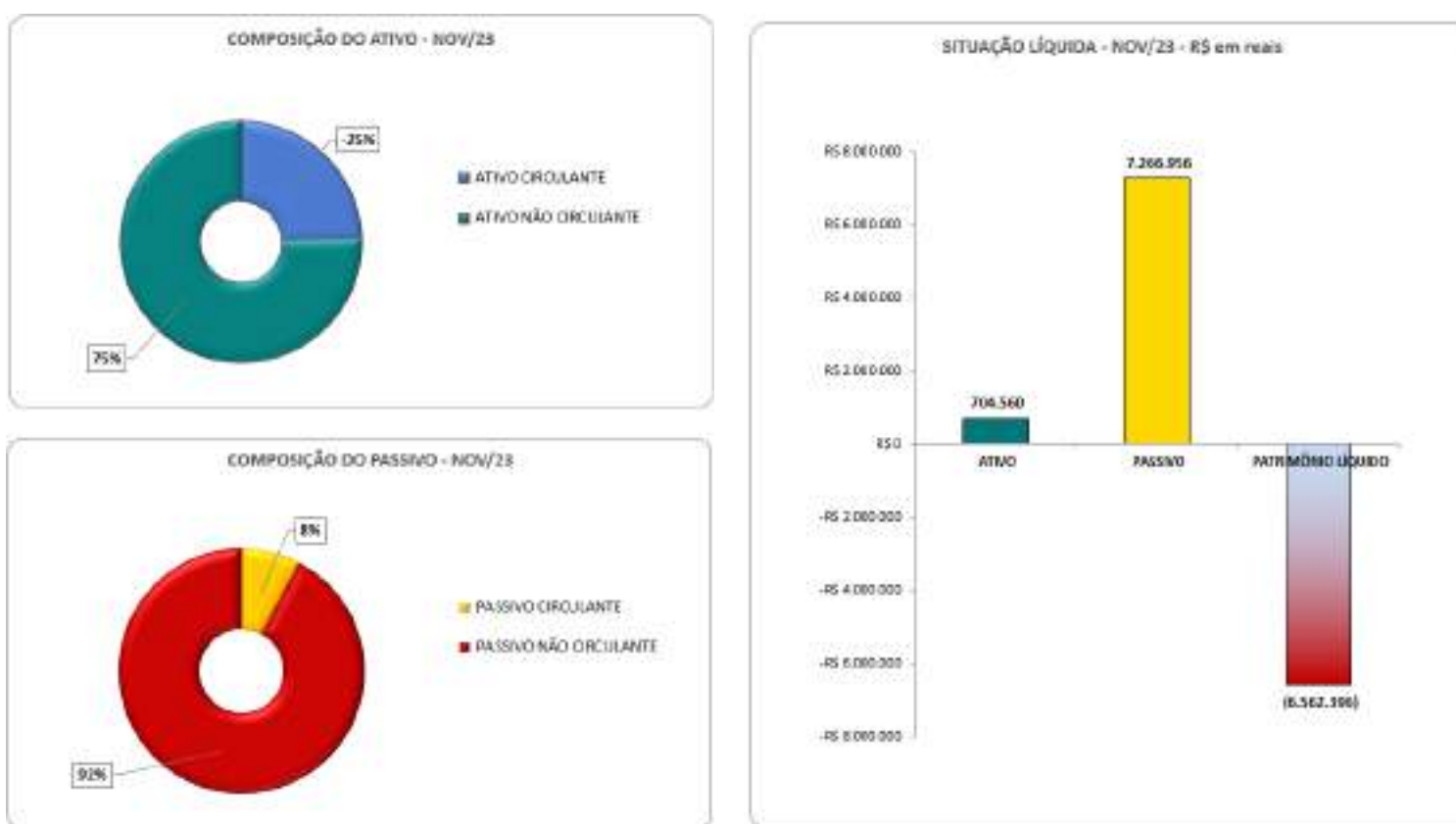


Para subsidiar a elaboração dos Relatórios Mensais de Atividades são essenciais as demonstrações contábeis como os Balancetes, Balanços, DRE, livro razão e folhas de pagamento. A Administradora Judicial ressaltou nos autos que a Recuperanda não disponibilizou a documentação essencial, a qual vem sendo destacada e solicitada mensalmente.



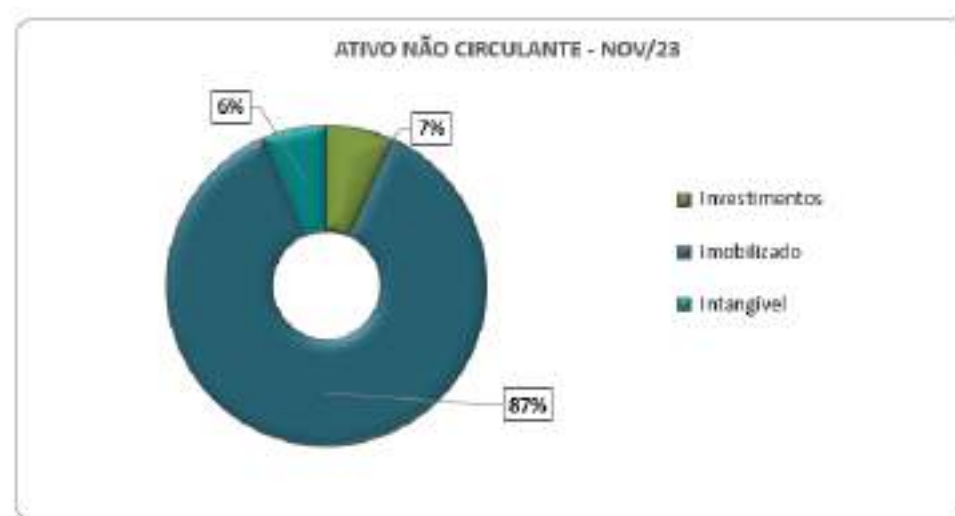
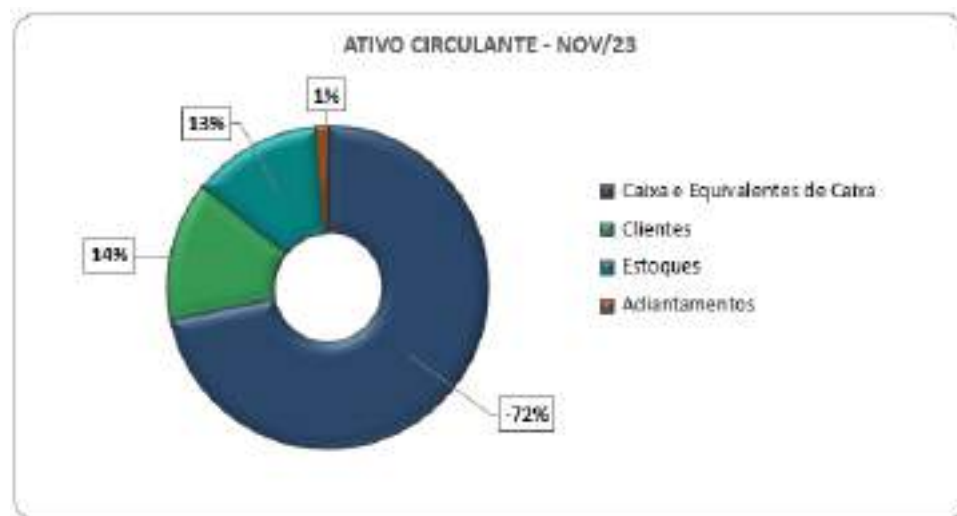
## SITUAÇÃO PATRIMONIAL LÍQUIDA DO GRUPO AGRO 360

A partir da análise gráfica abaixo evidenciada, é possível verificar que os valores totais exigíveis a título de dívidas, de longo e curto prazo, são superiores ao total do ativo. Tal situação demonstra que o passivo está a descoberto, ou seja, os saldos do Passivo são maiores que os saldos do Ativo. Além disso, verificou-se que o saldo do patrimônio líquido consolidado está negativo, na situação patrimonial de 30 de novembro de 2023, no total de R\$ 6,5 milhões:



## ATIVOS GRUPO AGRO 360

Em novembro/2023, o Ativo do Grupo Agro 360 perfaz a quantia de R\$ 704 mil e possui como principal componente o Ativo Não Circulante que representa 75% do Ativo total em R\$ 1 milhão, sendo composto principalmente por Imobilizado no valor de R\$ 905 mil (87%). Por sua vez, o Ativo Circulante perfaz o montante de R\$ 339 mil negativo e representa 25% do Ativo Total, tendo como principal componente o saldo de Caixa e Equivalente de Caixa no valor de R\$ 559 mil negativo (72%):



\*O percentual é referente ao total do ativo circulante e não circulante, respectivamente.

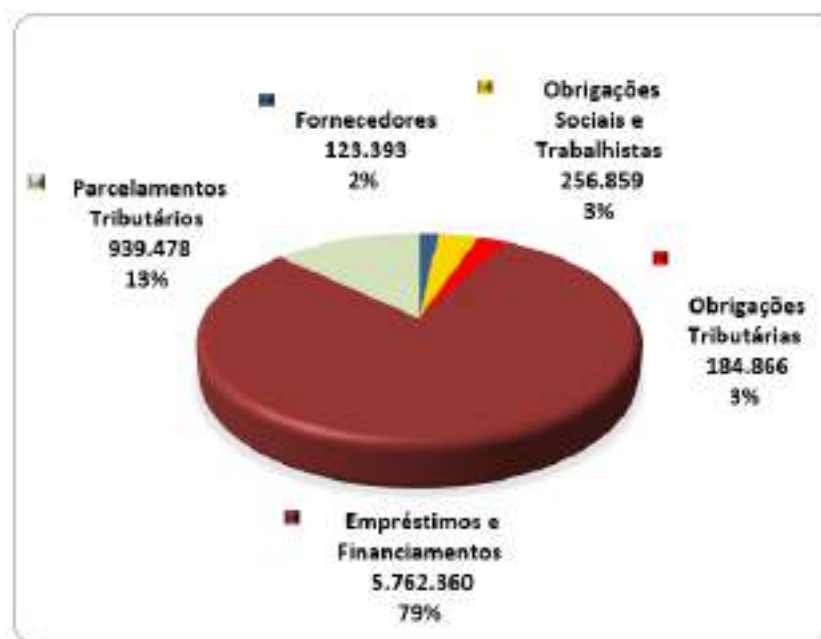




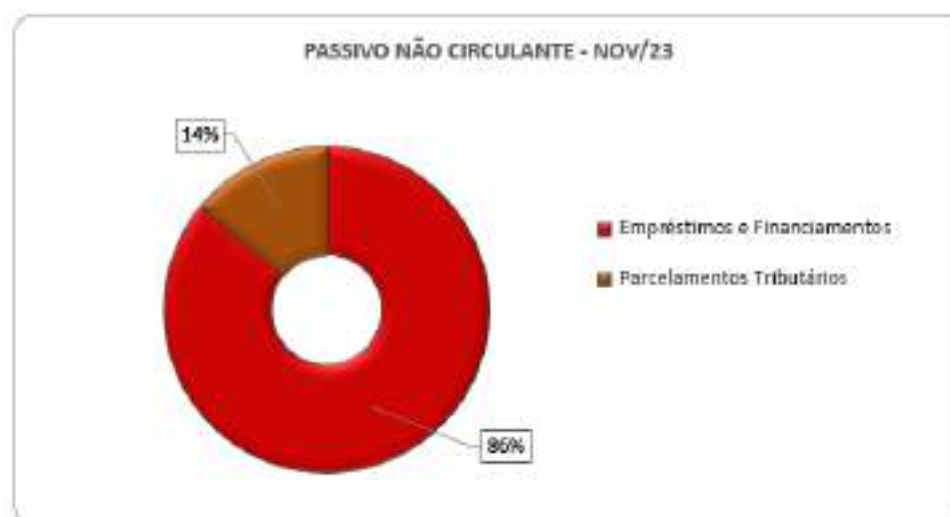
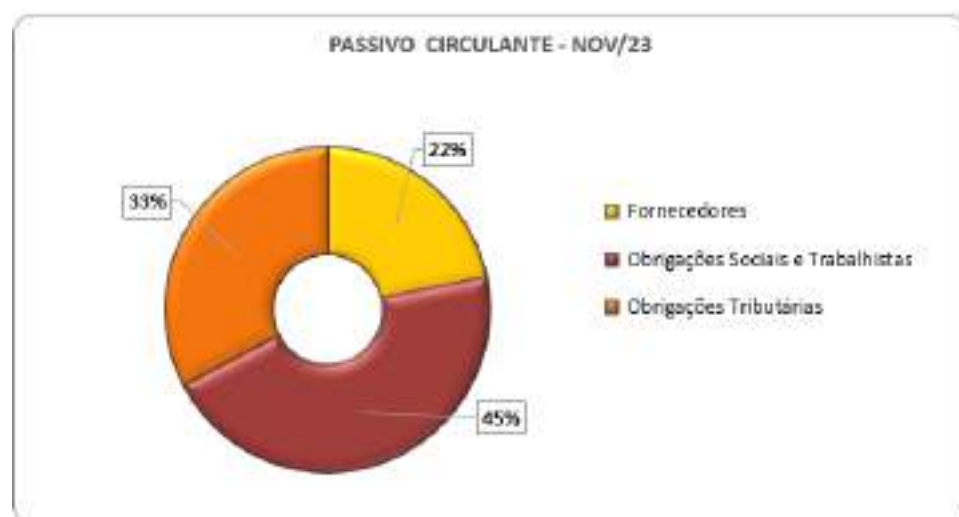
## ENDIVIDAMENTO/PASSIVO DO GRUPO AGRO 360

Em novembro/2023, o endividamento total do Grupo Agro 360 perfaz a quantia de R\$ 7,2 milhões, principalmente com Empréstimos e Financiamentos em R\$ 5,7 milhões (79%) e Parcelamentos Tributários em R\$ 939 mil (13%).

Endividamento Total	Valor R\$	%
Fornecedores	123.393	2%
Obrigações Sociais e Trabalhistas	256.859	4%
Obrigações Tributárias	184.866	3%
Empréstimos e Financiamentos	5.762.360	79%
Parcelamentos Tributários	939.478	13%
<b>TOTAL</b>	<b>7.266.956</b>	<b>100%</b>



A estrutura do endividamento possui como principal componente o Passivo Não Circulante (endividamento de longo prazo) em R\$ 6,7 milhões e representa 92% do endividamento total, tendo como principais componentes o saldo de Empréstimos e Financiamentos no total de R\$ 5,7 milhões (86%). Por sua vez, o Passivo Circulante (endividamento de curto prazo) perfaz a quantia de R\$ 565 mil e representa 8% do total do endividamento, sendo composto principalmente por Obrigações Sociais e Trabalhistas em R\$ 257 mil (45%) e Obrigações Tributárias no montante de R\$ 185 mil (33%):



\*O percentual é referente ao total do passivo circulante e não circulante, respectivamente.



# DEMONSTRAÇÃO DE RESULTADO CONSOLIDADO

A Demonstração do Resultado do Exercício (DRE) consolidada do Grupo Agro 360, foi elaborada com base nos balancetes mensais fornecidos pelos Recuperandos, para o mês de novembro de 2023:

DEMONSTRAÇÃO DE RESULTADO	RESULTADO MENSAL				
	nov-23	V%	out-23	V%	H%
<b>01. Receita Bruta</b>	<b>63.234</b>	<b>118%</b>	<b>109.262</b>	<b>124%</b>	<b>-42%</b>
01.1. Receita de Venda de Produtos	-	0%	9.675	11%	-100%
01.2. Receita de Revenda de Mercadorias	47.420	89%	75.695	86%	-37%
01.3. Receita da Prestação de Serviços	15.814	30%	23.892	27%	-34%
02. Dedução da Receita Bruta	(9.814)	-18%	(20.798)	-24%	-53%
<b>03. Receita Operacional Líquida</b>	<b>53.420</b>	<b>100%</b>	<b>88.464</b>	<b>100%</b>	<b>-40%</b>
<b>04. Custos Operacionais</b>	<b>(37.071)</b>	<b>-69%</b>	<b>(20.703)</b>	<b>-23%</b>	<b>79%</b>
04.1. Custos das Mercadorias Vendidas	-	0%	-	0%	0%
04.2. Compras de Mercadorias a Prazo	(37.071)	-69%	(20.703)	-23%	79%
04.3. Custos dos Serviços	-	0%	-	0%	0%
<b>05. Lucro (Prejuízo) Bruto</b>	<b>16.349</b>	<b>31%</b>	<b>67.761</b>	<b>77%</b>	<b>-76%</b>
<b>06. Despesas Operacionais</b>	<b>(72.402)</b>	<b>-136%</b>	<b>(69.217)</b>	<b>-78%</b>	<b>5%</b>
06.1. Trabalhistas	(42.939)	-80%	(46.153)	-52%	-7%
06.2. Gerais e Administrativas	(29.463)	-55%	(23.064)	-26%	28%
06.3. Tributárias	-	0%	-	0%	0%
<b>07. Outras Receitas (Despesas) Operacionais</b>	<b>-</b>	<b>0%</b>	<b>-</b>	<b>0%</b>	<b>0%</b>
07.1. Outras Receitas	-	0%	-	0%	0%
07.2. Outras Despesas	-	0%	-	0%	0%
<b>08. Resultado Operacional</b>	<b>(56.053)</b>	<b>-105%</b>	<b>(1.456)</b>	<b>-2%</b>	<b>3749%</b>
09. Depreciação / Amortização	16.836	32%	16.836	19%	0%
<b>10. EBITDA</b>	<b>(39.216)</b>	<b>-73%</b>	<b>15.380</b>	<b>17%</b>	<b>-355%</b>
<b>11. Receitas (Despesas) Financeiras</b>	<b>-</b>	<b>0%</b>	<b>-</b>	<b>0%</b>	<b>0%</b>
11.1. Receitas Financeiras	-	0%	-	0%	0%
11.2. Despesas Financeiras	-	0%	-	0%	0%
<b>12. Lucro (Prejuízo) Antes do IRPJ e CSLL</b>	<b>(56.053)</b>	<b>-105%</b>	<b>(1.456)</b>	<b>-2%</b>	<b>3749%</b>
13. Provisão para IRPJ e CSLL	-	0%	-	0%	0%
<b>14. Lucro (Prejuízo) Líquido do Período</b>	<b>(56.053)</b>	<b>-105%</b>	<b>(1.456)</b>	<b>-2%</b>	<b>3749%</b>



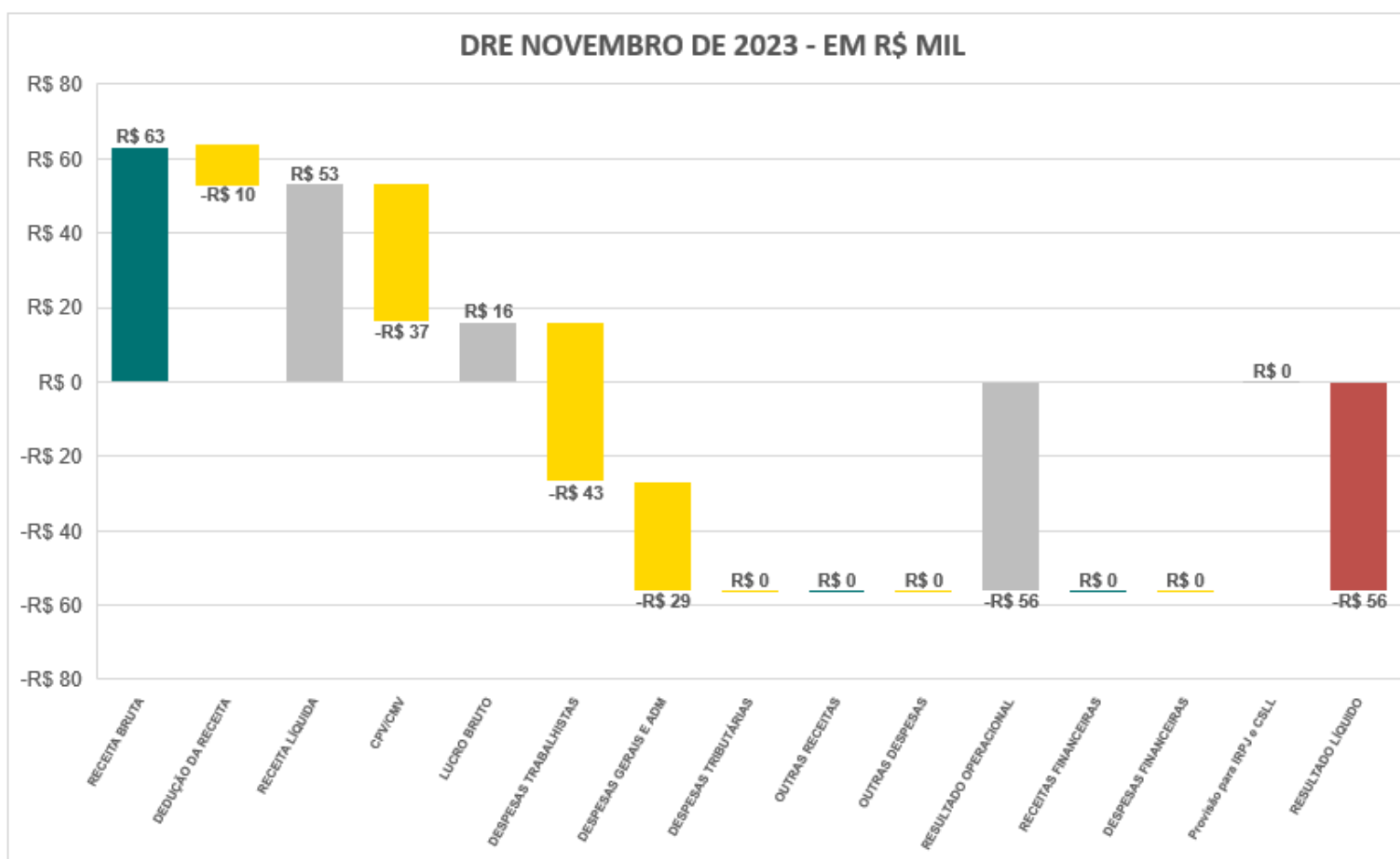
## ANÁLISE DO RESULTADO CONSOLIDADO

A Receita Bruta do Grupo Agro 360 é composta pelas receitas de revenda de mercadorias e prestação de serviços, totalizando no mês de novembro/2023 o montante de R\$ 63 mil. A receita líquida perfaz o montante de R\$ 53 mil.

Os custos operacionais foram de R\$ 37 mil e representam 69% da receita líquida, resultando na margem bruta positiva de R\$ 16 mil. Após, as despesas operacionais no mês em análise foram de R\$ 72 mil, sendo R\$ 43 mil relativos a despesas trabalhistas e R\$ 29 mil referente às despesas gerais e administrativas. Não houve resultado financeiro líquido apurado no mês.

No mês de novembro/2023, a Agro 360 apresentou prejuízo de R\$ 56 mil, ocorrendo elevação de 3749% em comparação ao período anterior em que o resultado líquido do prejuízo foi de R\$ 1 mil. A evolução gráfica da demonstração do resultado consolidada para o mês de novembro/2023 está assim evidenciada:

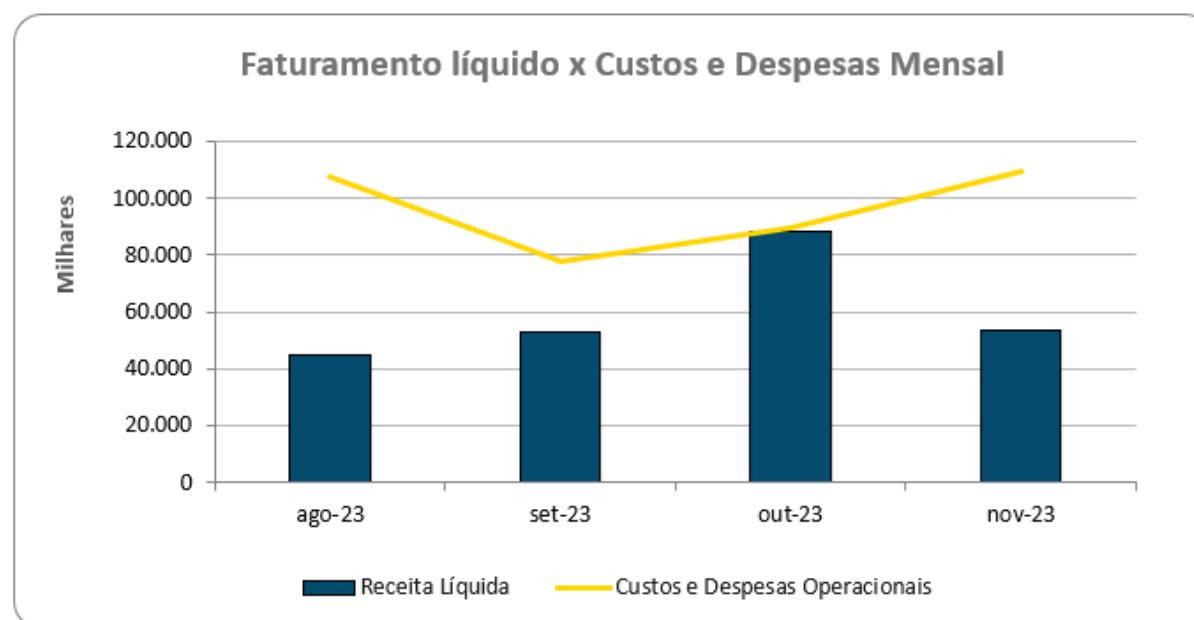




## Receitas x Custos e Despesas Operacionais

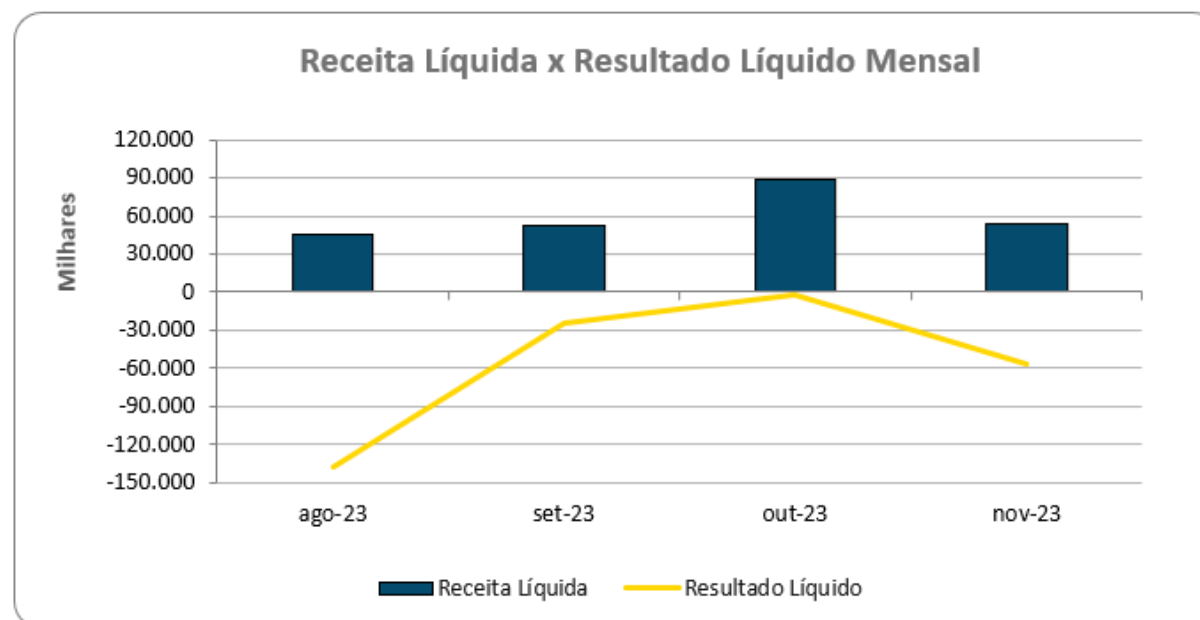
A Receita Líquida apresentou redução de 42% em relação ao mês anterior, perfazendo a média de R\$ 65 mil, considerando o período de agosto/2023 a novembro/2023.

No que tange aos custos e despesas operacionais, apresentaram elevação em relação aos meses anteriores. A média dos custos e despesas operacionais no período de agosto/2023 a novembro/2023 perfaz R\$ 92 mil:



## Resultado Líquido do Período

O Grupo Agro 360 registrou prejuízo líquido de R\$ 56 mil em suas operações no mês de novembro de 2023 e apresentou elevação de 3749% em relação ao Resultado Líquido do mês anterior. Houve sucessivos prejuízos nos meses de agosto/2023 a novembro/2023:



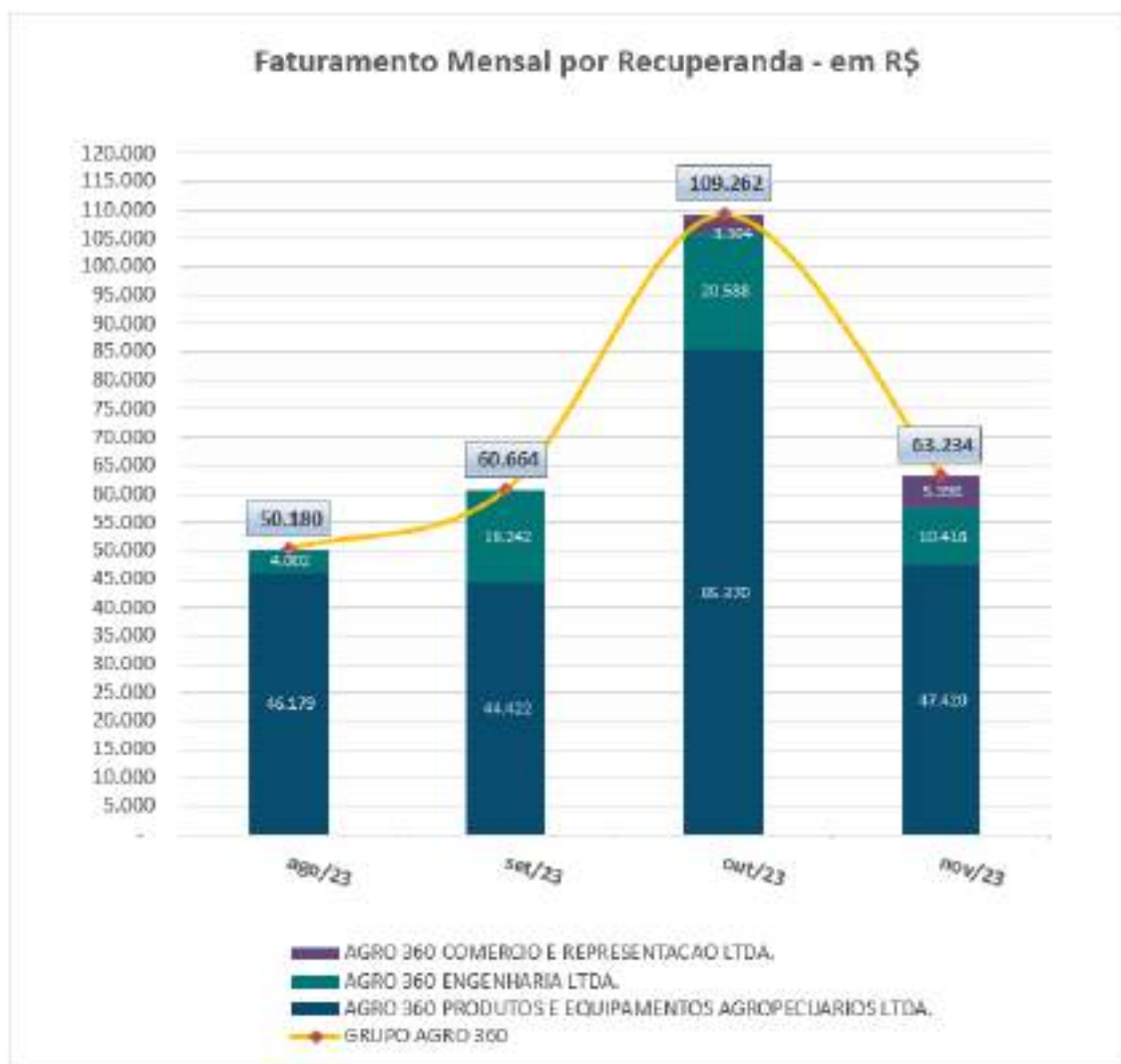
## FATURAMENTO

Em novembro/2023 o Grupo Agro 360 apresentou faturamento de R\$ 63 mil, enquanto no mês anterior o valor foi de R\$ 109 mil. Houve uma redução de 42% do faturamento do período em análise em comparação com o período anterior.

FATURAMENTO	ago/23	set/23	out/23	nov/23
AGRO 360 PRODUTOS E EQUIPAMENTOS AGROPECUARIOS LTDA.	46.179	44.422	85.370	47.420
AGRO 360 ENGENHARIA LTDA.	4.002	16.242	20.588	10.418
AGRO 360 COMERCIO E REPRESENTACAO LTDA.	-	-	3.304	5.396
<b>GRUPO AGRO 360</b>	<b>50.180</b>	<b>60.664</b>	<b>109.262</b>	<b>63.234</b>



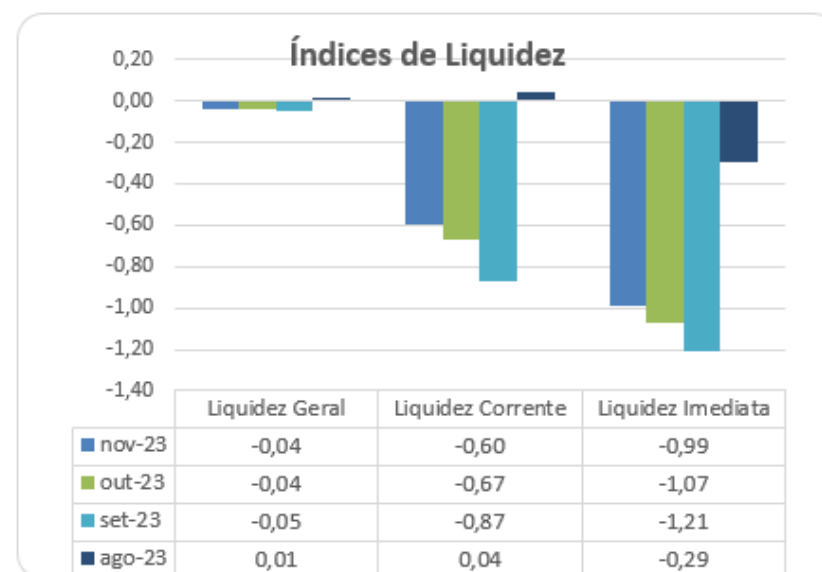




# INDICADORES FINANCEIROS E ECONÔMICOS

## ÍNDICES DE LIQUIDEZ

INDICADORES FINANCEIROS		FÓRMULA	nov-23	out-23
Índices de Liquidez	Liquidez Geral	$\frac{\text{Ativo circulante} + \text{Realizável a Longo Prazo}}{\text{Passivo Circulante} + \text{Passivo Não circulante}}$	-0,04	-0,04
	Liquidez Corrente	$\frac{\text{Ativo Circulante}}{\text{Passivo Circulante}}$	-0,60	-0,67
	Liquidez Imediata	$\frac{\text{Ativo Disponível}}{\text{Passivo Circulante}}$	-0,99	-1,07



Liquidez Geral - Indica a capacidade de pagamento de obrigações de curto e longo prazo, com recursos ativos também de curto e longo prazo, não sendo considerados os ativos fixos. Demonstra a “viabilidade” de médio e longo prazo dos pagamentos de compromissos já assumidos. O índice inferior a 1,00, demonstra que a empresa não se encontra em condições favoráveis, uma vez que, não possui recursos suficientes para liquidar suas obrigações.

Liquidez Corrente - Indica a disponibilidade de recursos de curto prazo para pagamentos de dívidas também de curto prazo. O índice menor que 1,00, demonstra que não há uma margem de segurança com seus recursos de curto prazo para liquidar suas obrigações também de curto prazo.

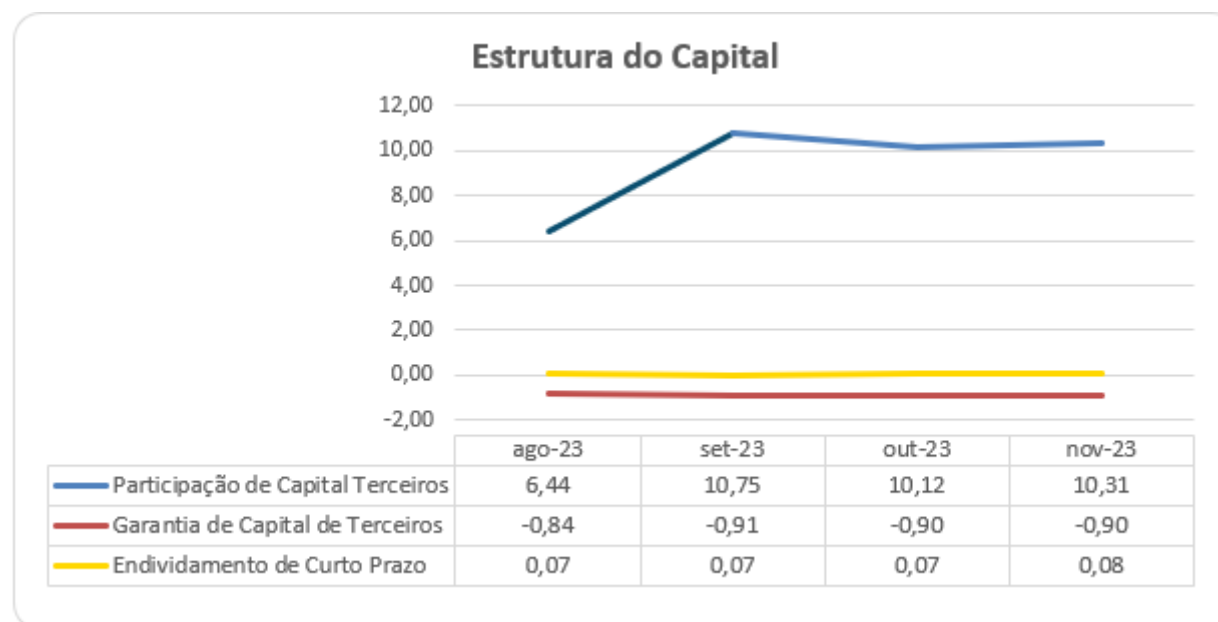
Liquidez Imediata - Índice bastante conservador considera apenas caixa, saldos bancários e aplicações financeiras de liquidez imediata para quitar as obrigações de curto prazo. A Recuperanda apresenta este índice baixo, não havendo disponibilidade suficiente para quitar a cada R\$ 1,00 de dívida.

**As análises dos indicadores de liquidez da Recuperanda dependem da posição patrimonial das contas do ativo e do passivo de modo a refletir sua realidade financeira. Assim, a não evidenciação correta dessas contas implica na análise equivocada dos índices.**



## ÍNDICES DE ESTRUTURA DE CAPITAL

INDICADORES FINANCEIROS		FÓRMULA	nov-23	out-23
Estrutura de Capital	Participação de Capital Terceiros	Passivo circulante + Passivo Não Circulante	10,31	10,12
		Ativo Total		
Estrutura de Capital	Garantia de Capital de Terceiros	Patrimônio Líquido	-0,90	-0,90
		Passivo circulante + Passivo Não Circulante		
Estrutura de Capital	Endividamento de Curto Prazo	Passivo circulante	0,08	0,07
		Passivo circulante + Passivo Não Circulante		



Participação de Capital de Terceiros - Indica qual a “dependência” dos negócios em relação a recursos de terceiros (bancos, fornecedores, recursos trabalhistas, tributários etc.). Uma participação próxima a 1,00 denota extrema dependência de capital de terceiros para a geração de lucros. O ideal é que esta participação seja igual ou inferior a 0,6. Maior que 1 a empresa está insolvente, ou seja, estado de passivo a descoberto.

Garantia de Capital de Terceiros - Indica a proporção entre o Capital Próprio e o Capital de Terceiros, ou seja, demonstra a política de obtenção e aplicação de recursos adotada pela empresa. O resultado indica o comportamento do patrimônio líquido (recursos próprios) em relação ao capital de terceiros. Como o resultado está negativo, indica maior proporção de capital de terceiros, conseqüentemente menor segurança para os credores que emprestam capital para as empresas.

Endividamento de Curto Prazo - Indica a representatividade das obrigações de curto prazo em relação às obrigações totais da Recuperanda. Evidência qual o nível de exigibilidade de curto prazo do endividamento. Não existe uma regra geral para determinar qual o ideal para este índice, mas quanto menor for o mesmo significa maior “folga” em relação às dívidas e compromissos existentes.

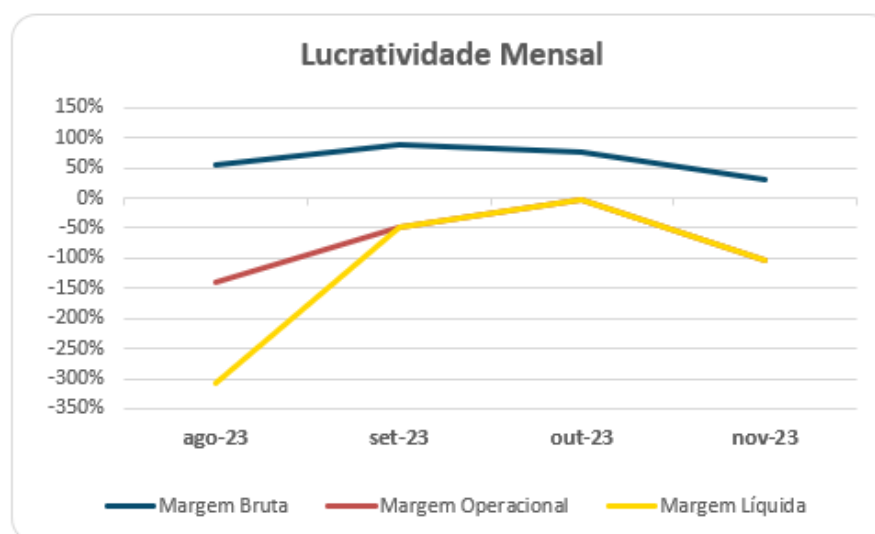
**As análises dos indicadores de liquidez da Recuperanda dependem da posição patrimonial das contas do ativo e do passivo de modo a refletir sua realidade financeira. Assim, a não evidenciação correta dessas contas implica na análise equivocada dos índices.**



## ÍNDICES DE LUCRATIVIDADE

Os indicadores de lucratividade foram calculados considerando o resultado do período de **novembro de 2023**.

INDICADORES FINANCEIROS		FÓRMULA	nov-23	out-23
Margem Bruta	Lucro Bruto		31%	77%
	Receita Líquida			
Margem Operacional	Resultado Operacional		-105%	-2%
	Receita Líquida			
Margem Líquida	Lucro Líquido		-105%	-2%
	Receita Líquida			



Margem Bruta - Indica o quanto a empresa está ganhando como resultado direto de suas atividades operacionais. Quanto maior for a margem bruta, maior será a rentabilidade das vendas. A margem de lucro bruto identifica a rentabilidade das vendas, após a dedução das despesas sobre vendas, como impostos sobre vendas, devoluções, abatimentos, custo dos serviços prestados, entre outros. Para o mês de novembro/2023, a Recuperanda apresentou margem bruta positiva.

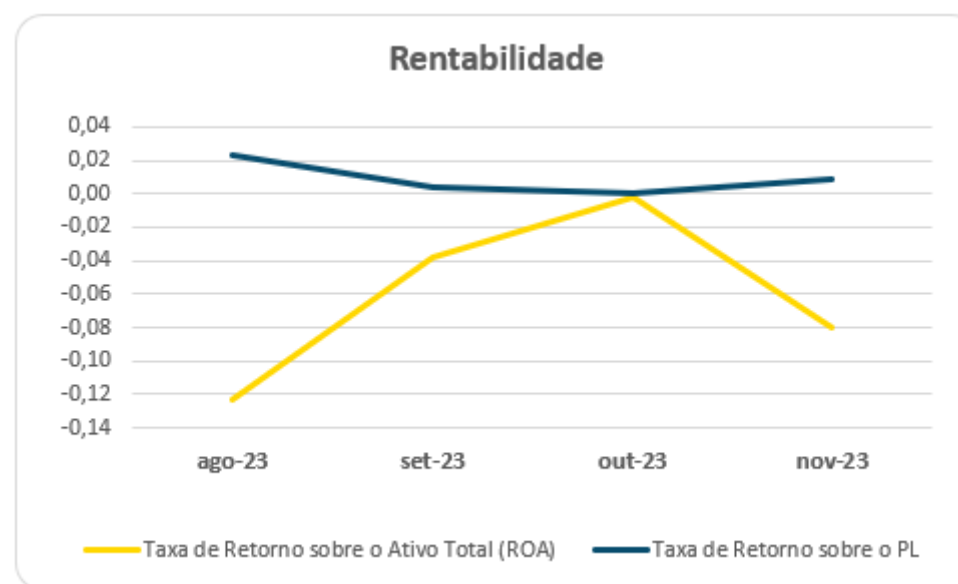
Margem Operacional - Identifica o desempenho das operações de uma empresa antes do impacto das despesas com juros e imposto de renda, isto é, ela mede a eficiência operacional da companhia, identificando o quanto das receitas líquidas vieram das vendas e serviços de suas atividades operacionais. Para o mês de novembro/2023, a Recuperanda apresentou margem operacional negativa.

Margem Líquida - Indica o percentual de ganho da companhia sobre suas vendas, após a dedução de todas as despesas, inclusive despesas com juros e imposto de renda. Também chamado de margem de lucro sobre as vendas ou simplesmente margem líquida. Mede o percentual de lucro líquido que a empresa conseguiu obter em relação ao seu faturamento. Ela é demonstrada em percentual. Para o mês de novembro/2023, a Recuperanda apresentou margem líquida negativa.



## ÍNDICES DE RENTABILIDADE

INDICADORES FINANCEIROS		FÓRMULA	nov-23	out-23
Rentabilidade	Taxa de Retorno sobre o Ativo Total (ROA)	Lucro Líquido Ativo	-0,08	0,00
	Taxa de Retorno sobre o PL (ROE)	Lucro Líquido Patrimônio Líquido	0,01	0,00





Os indicadores de rentabilidade foram calculados considerando o resultado do período de **novembro de 2023**.

Taxa de Retorno sobre o Ativo - mede o retorno sobre o ativo total depois de juros e impostos. Este índice indica a lucratividade da empresa em relação aos investimentos totais, representados pelo total do ativo. Representa o retorno que o ativo total investido oferece. O resultado superior ou igual a 1 indica que a Recuperanda vem conseguindo obter retorno superior ou igual ao total investido. Em **30/11/2023** foi apurado índice negativo de 0,08, evidenciando que a Recuperanda não vem conseguindo obter retorno superior ou igual ao total investido.

Taxa de Retorno sobre o PL - representa o retorno obtido sobre o investimento efetuado pelos proprietários. Mede a capacidade da empresa de agregar valor à ela mesma utilizando recursos próprios, fazendo com que ela cresça usando somente aquilo que ela já tem. A Recuperanda não vem conseguindo obter retorno superior ou igual ao total investido pelos proprietários.

## **EBITDA**

O *Ebitda* representa a geração operacional de caixa da empresa, ou seja, o quanto a empresa gera de recursos apenas em suas atividades operacionais, sem levar em consideração os efeitos financeiros, impostos e depreciação. Vale dizer que esse indicador extraído da DRE mostra o potencial de geração de caixa do negócio, indicando quanto dinheiro é gerado pelos ativos operacionais.

Para o período de novembro/2023, o indicador para o Grupo Agro 360 foi negativo em R\$ 39 mil, gerando redução do caixa nas suas atividades operacionais.



# AGRO 360 PRODUTOS E EQUIPAMENTOS AGROPECUÁRIOS LTDA

Apresenta-se o Balanço Patrimonial individualizado da Agro 360 Produtos em 30/11/2023, elaborado com base no balancete de verificação fornecido pela Recuperanda de forma comparativa ao mês anterior. *(não auditado)*:

ATIVO - EM R\$						PASSIVO - EM R\$					
GRUPO PATRIMONIAL	nov-23	V%	out-23	V%	H%	GRUPO PATRIMONIAL	nov-23	V%	out-23	V%	H%
<b>Circulante</b>	<b>(294.387)</b>	<b>-82%</b>	<b>(301.196)</b>	<b>-83%</b>	<b>-2%</b>	<b>Circulante</b>	<b>388.556</b>	<b>108%</b>	<b>376.865</b>	<b>104%</b>	<b>3%</b>
Caixa e Equivalentes de Caixa	(487.428)	-135%	(489.132)	-134%	0%	Fornecedores	69.815	19%	72.600	20%	-4%
Clientes	88.999	25%	86.868	24%	3%	Obrigações Trabalhistas	178.075	49%	173.807	48%	2%
Estoques	101.129	28%	101.129	28%	0%	Obrigações Tributárias	140.666	39%	130.458	36%	8%
Adiantamentos	2.914	1%	-	0%	100%						
<b>Não Circulante</b>	<b>654.171</b>	<b>182%</b>	<b>665.154</b>	<b>183%</b>	<b>-2%</b>	<b>Não Circulante</b>	<b>4.346.923</b>	<b>1208%</b>	<b>4.346.923</b>	<b>1194%</b>	<b>0%</b>
Investimentos	70.197	20%	70.197	19%	0%	Empréstimos e Financiamentos	3.407.444	947%	3.407.444	936%	0%
Imobilizado	516.498	144%	526.568	145%	-2%	Parcelamentos Tributários	939.478	261%	939.478	258%	0%
Intangível	67.476	19%	68.389	19%	-1%						
<b>TOTAL DO ATIVO</b>	<b>359.784</b>	<b>100%</b>	<b>363.958</b>	<b>100%</b>	<b>-1%</b>	<b>Patrimônio Líquido</b>	<b>(4.375.694)</b>	<b>-1216%</b>	<b>(4.359.830)</b>	<b>-1198%</b>	<b>0%</b>
						Capital Social	200.000	56%	200.000	55%	0%
						Prejuízos Acumulados	(4.470.690)	-1243%	(4.470.690)	-1228%	0%
						Resultados Acumulados do Exercício	(105.004)	-29%	(89.139)	-24%	18%
						<b>TOTAL DO PASSIVO</b>	<b>359.784</b>	<b>100%</b>	<b>363.958</b>	<b>100%</b>	<b>-1%</b>



## Análise das principais contas do Ativo

- **Caixa e Equivalentes de caixa:** São representados pelos saldos em caixa e conta corrente. No mês de novembro/2023, a Recuperanda não apresentou variação significativa de caixa e equivalentes de caixa em relação ao mês anterior, finalizando o mês com saldo negativo de R\$ 487 mil.

Disponibilidades	nov-23	out-23	%T
Caixa Geral	4.347	2.643	64%
Bancos Conta Movimento	(491.775)	(491.775)	0%
<b>Total</b>	<b>(487.428)</b>	<b>(489.132)</b>	<b>0%</b>

- **Clientes:** o saldo de Clientes, em novembro/2023, é de R\$ 89 mil. Representam 25% do total do ativo. Houve elevação de 3% no saldo em comparação com o mês anterior. Conforme verificado no balancete, os principais clientes são Maria Geralda Teixeira de Avila (R\$ 8 mil) e Paulo Dias de Sousa (R\$ 8 mil).

Cientes	nov-23	out-23	%T
Duplicatas a Receber	88.999	86.808	3%
<b>Total</b>	<b>88.999</b>	<b>86.808</b>	<b>3%</b>

A Recuperanda não apresentou, para o mês de novembro/2023 o relatório analítico do contas a receber de clientes acumulado do período, com data de vencimento e data do registro contábil, bem como não apresentou os saldos vencidos a receber há mais de 180 dias. A perícia técnica recomenda que a Recuperanda calcule e contabilize as Perdas Estimadas em Crédito de Liquidação Duvidosa – PECLD para os saldos dos clientes vencidos há mais de 180 dias.



- **Estoques:** Representa 28% do total do ativo da Recuperanda, totalizando R\$ 101 mil. No mês de novembro/2023, não houve variação no saldo comparado com o mês anterior.

Estoques	nov-23	out-23	%T
Mercadorias para Revenda	101.129	101.129	0%
<b>Total</b>	<b>101.129</b>	<b>101.129</b>	<b>0%</b>

A Recuperanda não apresentou o inventário do Estoque existente em 30/11/2023 para conferência do saldo de R\$ 101 mil.

502 S 1.1.08 ESTOQUES						
503 S 1.1.08.001 ESTOQUES DIVERSOS						
511	1.1.08.001.008	Mercadorias para Revenda	101.128,58	0,00	0,00	101.128,58
*** Total ESTOQUES DIVERSOS			101.128,58	0,00	0,00	101.128,58
*** Total ESTOQUES			101.128,58	0,00	0,00	101.128,58

- **Adiantamentos:** São compostos pelos saldos de adiantamentos a funcionários, no montante de R\$ 3 mil. Apresentou elevação de 100% no saldo do período em análise comparado com o mês anterior, devido ao reconhecimento contábil de adiantamentos de 13º salário.

Adiantamentos	nov-23	out-23	%T
Adiantamento a Funcionários	2.914	-	100%
<b>Total</b>	<b>2.914</b>	<b>-</b>	<b>100%</b>



- **Investimentos:** Em novembro/2023, totaliza R\$ 70 mil e representa 20% do ativo total. Não houve variação no saldo do período em comparação com o período anterior. Solicita-se a Recuperanda a composição detalhada do saldo do grupo Investimentos no montante de R\$ 70 mil.

- **Imobilizado:** É o grupo patrimonial que tem maior representatividade em relação ao ativo total. É composto principalmente pelos saldos nos grupos patrimoniais de “Máquinas, Aparelhos e Equipamentos” e “Veículos”. A variação no período é resultado das depreciações contabilizadas.

A Recuperanda não apresentou o relatório auxiliar analítico com a individualização dos bens do ativo imobilizado, com os respectivos valores contábeis.

POSIÇÃO ATIVO IMOBILIZADO 30/11/2023			
Agra360 Produtos e Equipamentos Agropecuários Ltda			
	Máquinas, Aparelhos e Equipamentos	Veículos	TOTAL
<b>Balancete</b>			
<b>31/10/2023</b>			
Imobilizado	704.869	217.088	921.957
(-) Depreciação	(395.389)	-	(395.389)
Valor residual	309.480	217.088	526.568
<b>Balancete</b>			
<b>30/11/2023</b>			
Imobilizado	704.869	217.088	921.957
(-) Depreciação	(405.459)	-	(405.459)
Valor residual	299.410	217.088	516.498
Varição Imobilizado	-	-	-
Varição Depreciação	10.070	-	10.070

- **Intangível:** Representa 19% do total do ativo, no montante de R\$ 67 mil. Houve redução de 1% no saldo do período em análise comparado com o período anterior, decorrente da amortização contabilizada. Solicita-se a Recuperanda a composição detalhada do saldo do grupo Intangível no montante de R\$ 67 mil.



## Análise das principais contas do Passivo

- **Fornecedores:** Está registrado no curto prazo e representa 1% do total do endividamento da Recuperanda, no montante de R\$ 70 mil. Houve redução de 4% no saldo comparado com o mês anterior, devido principalmente a baixa contábil referente ao fornecedor Casa de Peças São Domingos Ltda na quantia de R\$ 2 mil.

A Recuperanda não apresentou para o mês de novembro/2023, o relatório analítico do contas a pagar do período, bem como não apresentou o acumulado do período com a abertura dos saldos de fornecedores em aberto, com data de vencimento e data do registro contábil.

- **Obrigações Trabalhistas:** São compostos pelos saldos de salários e pró labore a pagar relativo à folha de pagamento de novembro/2023 a serem pagos no mês subsequente. Os encargos sociais representam principalmente dívidas junto ao FGTS e a Previdência Social (INSS). Nesse grupo também há o reconhecimento contábil de provisões de férias e 13º salário, totalizando esse grupo em R\$ 178 mil. Houve elevação de 2% no saldo do período em análise comparado com o mês anterior.

Obrigações Sociais e Trabalhistas	nov-23	out-23	%T
Salários e ordenados a pagar	16.266	16.651	-2%
Provisão para Férias e encargos	38.454	38.454	0%
Provisão para 13º salário e encargos	5.273	5.506	-4%
Encargos Sociais	118.083	113.197	4%
<b>Total</b>	<b>178.075</b>	<b>173.807</b>	<b>2%</b>



- **Obrigações Tributárias:** Em novembro/2023, totaliza R\$ 141 mil. As obrigações tributárias no curto prazo são compostas principalmente pelos impostos federais. Houve elevação de 8% no saldo do período em análise comparado ao mês anterior, devido principalmente ao reconhecimento contábil de ICMS a recolher no total de R\$ 6 mil e IRPF a recolher na quantia de R\$ 2 mil.

Obrigações Tributárias	nov-23	out-23	%T
Impostos Estaduais	48.463	42.163	15%
Impostos Federais	92.203	88.295	4%
<b>Total</b>	<b>140.666</b>	<b>130.458</b>	<b>8%</b>

- **Passivo não circulante:** Reflete as obrigações de longo prazo, representa 92% do total do endividamento total da Recuperanda no montante de R\$ 4,3 milhões. É composto principalmente pelos valores registrados contabilmente oriundos de Empréstimos, Financiamentos e Parcelamentos Tributários. Não houve variação no saldo do período em análise comparado ao período anterior.

Passivo Não Circulante	nov-23	out-23	%T
Empréstimos	3.400.110	3.400.110	0%
Financiamentos	7.334	7.334	0%
Parcelamentos Tributários	939.478	939.478	0%
<b>Total</b>	<b>4.346.923</b>	<b>4.346.923</b>	<b>0%</b>

Recomenda-se a Recuperanda transferir os passivos de curto e longo prazo para o grupo próprio de passivo em Recuperação Judicial, conforme o saldo da relação de credores, em atendimento ao Artigo 7º, §§ 1º e 2º da Lei nº 11.101/2005, para que sejam segregados os créditos concursais e extraconcursais na escrituração contábil.



## Análise do Patrimônio Líquido

O Patrimônio Líquido em 30/11/2023 registra saldo negativo e apresenta Passivo a Descoberto de R\$ 4,3 milhões, impactado pelo prejuízo líquido do mês de R\$ 16 mil. O prejuízo total incorporado ao patrimônio líquido até 30/11/2023 é de R\$ 4,5 milhões.

## Análise do Resultado do Período

Apresenta-se a Demonstração de Resultado individualizado da Agro 360 Produtos para o mês de **novembro/2023**, elaborado com base no balancete de verificação fornecido pela Recuperanda de forma comparativa ao mês anterior. (não auditado):





DEMONSTRAÇÃO DE RESULTADO	RESULTADO MENSAL				
	nov-23	V%	out-23	V%	H%
<b>01. Receita Bruta</b>	<b>47.420</b>	<b>123%</b>	<b>85.370</b>	<b>129%</b>	<b>-44%</b>
01.1. Receita de Venda de Produtos	-	0%	9.675	15%	-100%
01.2. Receita de Revenda de Mercadorias	47.420	123%	75.695	115%	-37%
02. Dedução da Receita Bruta	(8.937)	-23%	(19.319)	-29%	-54%
<b>03. Receita Operacional Líquida</b>	<b>38.484</b>	<b>100%</b>	<b>66.051</b>	<b>100%</b>	<b>-42%</b>
<b>04. Custo Operacionais</b>	<b>(5.287)</b>	<b>-14%</b>	<b>(9.154)</b>	<b>-14%</b>	<b>-42%</b>
04.1. Custos das Mercadorias Vendidas	-	0%	-	0%	0%
04.2. Compras de Mercadorias a Prazo	(5.287)	-14%	(9.154)	-14%	-42%
<b>05. Lucro (Prejuízo) Bruto</b>	<b>33.197</b>	<b>86%</b>	<b>56.897</b>	<b>86%</b>	<b>-42%</b>
<b>06. Despesas Operacionais</b>	<b>(49.062)</b>	<b>-127%</b>	<b>(42.567)</b>	<b>-64%</b>	<b>15%</b>
06.1. Trabalhistas	(25.538)	-66%	(25.973)	-39%	-2%
06.2. Gerais e Administrativas	(23.524)	-61%	(16.594)	-25%	42%
06.3. Tributárias	-	0%	-	0%	0%
<b>07. Outras Receitas (Despesas) Operacionais</b>	<b>-</b>	<b>0%</b>	<b>-</b>	<b>0%</b>	<b>0%</b>
07.1. Outras Receitas	-	0%	-	0%	0%
07.2. Outras Despesas	-	0%	-	0%	0%
<b>08. Resultado Operacional</b>	<b>(15.865)</b>	<b>-41%</b>	<b>14.330</b>	<b>22%</b>	<b>-211%</b>
09. Depreciação / Amortização	10.982	29%	10.982	17%	0%
<b>10. EBITDA</b>	<b>(4.882)</b>	<b>-13%</b>	<b>25.313</b>	<b>38%</b>	<b>-119%</b>
<b>11. Receitas (Despesas) Financeiras</b>	<b>-</b>	<b>0%</b>	<b>-</b>	<b>0%</b>	<b>0%</b>
11.1. Receitas Financeiras	-	0%	-	0%	0%
11.2. Despesas Financeiras	-	0%	-	0%	0%
<b>12. Lucro (Prejuízo) Antes do IRPJ e CSLL</b>	<b>(15.865)</b>	<b>-41%</b>	<b>14.330</b>	<b>22%</b>	<b>-211%</b>
13. Provisão para IRPJ e CSLL	-	0%	-	0%	0%
<b>14. Lucro (Prejuízo) Líquido do Período</b>	<b>(15.865)</b>	<b>-41%</b>	<b>14.330</b>	<b>22%</b>	<b>-211%</b>

Ao analisar o resultado do exercício observa-se que em 30/11/2023 foi apurado prejuízo líquido mensal no valor de R\$ 16 mil, enquanto no mês anterior foi apurado lucro líquido de R\$ 14 mil.



## Receita Bruta Operacional

A Receita operacional é composta principalmente pelas receitas de revenda de mercadorias. No mês em análise, houve redução de 44% da receita bruta em comparação com o mês anterior, totalizando **R\$ 47 mil**. Após as deduções da receita com tributos incidentes, a receita líquida é de R\$ 38 mil.

A Recuperanda não apresentou a justificativa da variação ocorrida nesse grupo da DRE.

## Custos Operacionais

Os custos representam **14% da receita líquida do mês de novembro/2023**, no montante de **R\$ 5 mil**. Houve redução de 42% dos custos em comparação com o mês anterior, acompanhando a diminuição da receita bruta. O principal custo do mês foi com relação a compras de mercadorias a prazo no total de R\$ 6 mil.

A Recuperanda não apresentou a justificativa da variação ocorrida nesse grupo da DRE.

Custos Operacionais	nov-23	out-23	%T
Compras de Mercadorias a Prazo	(6.193)	(10.867)	-43%
(-) Icms sobre Compras de Mercadorias	906	1.713	-47%
<b>Total</b>	<b>(5.287)</b>	<b>(9.154)</b>	<b>-42%</b>



## Despesas Operacionais

São compostos principalmente pelas despesas trabalhistas e despesas gerais e administrativas. Representam **127% da receita líquida** do mês de novembro/2023, no montante de R\$ 49 mil. Houve elevação de 15% no saldo do período em comparação com o período anterior. A principal variação ocorreu no grupo despesas gerais e administrativas, apresentando elevação de 42%, totalizando R\$ 23 mil.

A Recuperanda não apresentou a justificativa da variação ocorrida nesse grupo da DRE.

Despesas Trabalhistas	nov-23	out-23	%T
Salários e Ordenados	(19.978)	(20.414)	-2%
Encargos Previdenciários	(4.659)	(4.659)	0%
FGTS	(900)	(900)	0%
<b>Total</b>	<b>(25.538)</b>	<b>(25.973)</b>	<b>-2%</b>

Despesas Gerais e Administrativas	nov-23	out-23	%T
Depreciação e Amortização	(10.982)	(10.982)	0%
Combustíveis e Lubrificantes	(3.010)	(4.876)	-38%
Material de Expediente	(513)	(601)	-15%
Limpeza e Conservação	-	(134)	-100%
Manutenção de Veículos	(9.000)	-	100%
Manutenção de Máquinas e Equipamentos	(19)	-	100%
<b>Total</b>	<b>(23.524)</b>	<b>(16.594)</b>	<b>42%</b>



# AGRO 360 ENGENHARIA LTDA

Apresenta-se o Balanço Patrimonial individualizado da Agro 360 Engenharia em 30/11/2023, elaborado com base no balancete de verificação fornecido pela Recuperanda de forma comparativa ao mês anterior. (não auditado):

ATIVO - EM R\$						PASSIVO - EM R\$					
GRUPO PATRIMONIAL	nov-23	V%	out-23	V%	H%	GRUPO PATRIMONIAL	nov-23	V%	out-23	V%	H%
<b>Circulante</b>	<b>(47.384)</b>	<b>100%</b>	<b>(46.522)</b>	<b>100%</b>	<b>2%</b>	<b>Circulante</b>	<b>75.285</b>	<b>-159%</b>	<b>73.575</b>	<b>-158%</b>	<b>2%</b>
Caixa e Equivalentes de Caixa	(73.528)	155%	(67.401)	145%	9%	Fornecedores	9.809	-21%	10.124	-22%	-3%
Clientes	19.860	-42%	20.879	-45%	-5%	Obrigações Trabalhistas	40.760	-86%	39.775	-85%	2%
Adiantamentos	6.284	-13%	-	0%	100%	Obrigações Tributárias	24.716	-52%	23.676	-51%	4%
						<b>Não Circulante</b>	<b>1.570.644</b>	<b>-3315%</b>	<b>1.570.644</b>	<b>-3376%</b>	<b>0%</b>
						Empréstimos e Financiamentos	1.570.644	-3315%	1.570.644	-3376%	0%
						<b>Patrimônio Líquido</b>	<b>(1.693.313)</b>	<b>3574%</b>	<b>(1.690.740)</b>	<b>3634%</b>	<b>0%</b>
						Capital Social	20.000	-42%	20.000	-43%	0%
						Prejuízos Acumulados	(1.649.279)	3481%	(1.649.279)	3545%	0%
						Resultados Acumulados do Exercício	(64.034)	135%	(61.462)	132%	4%
<b>TOTAL DO ATIVO</b>	<b>(47.384)</b>	<b>100%</b>	<b>(46.522)</b>	<b>100%</b>	<b>2%</b>	<b>TOTAL DO PASSIVO</b>	<b>(47.384)</b>	<b>100%</b>	<b>(46.522)</b>	<b>100%</b>	<b>2%</b>



## Análise das principais contas do Ativo

- **Caixa e Equivalentes de caixa:** São representados pelos saldos em caixa e conta corrente. No mês de novembro/2023, a Recuperanda apresentou elevação de 9% de caixa e equivalentes de caixa em relação ao mês anterior, finalizando o mês com saldo negativo de R\$ 73 mil.

Disponibilidades	nov-23	out-23	%T
Caixa Geral	2.952	9.080	-67%
Bancos Conta Movimento	(76.480)	(76.480)	0%
<b>Total</b>	<b>(73.528)</b>	<b>(67.401)</b>	<b>9%</b>

- **Clientes:** O saldo de Clientes, em novembro/2023, é de R\$ 20 mil. Houve redução de 5% no saldo do período em comparação com o mês anterior. Conforme verificado no balancete, o principal cliente é Queijos Serra Negra Ltda com o montante de R\$ 11 mil.

Clientes	nov-23	out-23	%T
Duplicatas a Receber	19.860	20.879	-5%
<b>Total</b>	<b>19.860</b>	<b>20.879</b>	<b>-5%</b>

A Recuperanda não apresentou, para o mês de novembro/2023 o relatório analítico do contas a receber acumulado do período, com data de vencimento e data do registro contábil, bem como não apresentou os saldos vencidos a receber há mais de 180 dias. A perícia técnica recomenda que a Recuperanda calcule e contabilize as Perdas Estimadas em Crédito de Liquidação Duvidosa – PECLD para os saldos dos clientes vencidos há mais de 180 dias.



- **Adiantamentos:** São compostos pelos saldos de adiantamentos a funcionários, totalizando R\$ 6 mil. Houve elevação de 100% no saldo do período em análise comparado com o período anterior, devido principalmente ao reconhecimento contábil de adiantamentos de férias na quantia de R\$ 4 mil.

Adiantamentos	nov-23	out-23	%T
Adiantamento a Funcionários	6.284	-	100%
<b>Total</b>	<b>6.284</b>	<b>-</b>	<b>100%</b>

### Análise das principais contas do Passivo

- **Fornecedores:** Está registrado no curto prazo, no montante de R\$ 10 mil. Houve redução de 3% no saldo do período comparado com o mês anterior. O principal fornecedor é o Mult Soldas Ltda no total de R\$ 5 mil.

A Recuperanda não apresentou, para o mês de novembro/2023, o relatório analítico do contas a pagar acumulado do período com a abertura dos saldos de fornecedores em aberto, com data de vencimento e data do registro contábil.

- **Obrigações Trabalhistas:** São compostos pelos saldos de salários e pró labore a pagar relativo à folha de pagamento de novembro/2023 a serem pagos no mês subsequente. Os encargos sociais representam, principalmente, dívidas junto ao FGTS e Previdência Social (INSS). Houve elevação de 2% no saldo do período em análise comparado com o mês anterior.



Obrigações Sociais e Trabalhistas	nov-23	out-23	%T
Salários e ordenados a pagar	10.626	11.079	-4%
Provisão para Férias e encargos	(352)	-	100%
Provisão para 13º salário e encargos	(448)	-	100%
Encargos Sociais	30.935	28.696	8%
<b>Total</b>	<b>40.760</b>	<b>39.775</b>	<b>2%</b>

- **Obrigações Tributárias:** Em novembro/2023, as obrigações tributárias no curto prazo totalizaram R\$ 25 mil e são compostas principalmente por impostos federais. Houve elevação de 4% no saldo do período em análise em comparação com o período anterior.

Obrigações Tributárias	nov-23	out-23	%T
IRPF	541	271	100%
IRRF	1.438	1.438	0%
Simplex Nacional	22.736	21.967	4%
<b>Total</b>	<b>24.716</b>	<b>23.676</b>	<b>4%</b>

- **Passivo Não Circulante:** Reflete as obrigações de longo prazo, representa 95% do total do endividamento total da Recuperanda no montante de R\$ 1,5 milhões. É composto principalmente pelos valores registrados contabilmente oriundos de empréstimos junto ao Banco do Brasil e Banco Sicredi. Esse grupo não apresentou variação no período.



Passivo Não Circulante	nov-23	out-23	%T
Empréstimos	1.570.644	1.570.644	0%
<b>Total</b>	<b>1.570.644</b>	<b>1.570.644</b>	<b>0%</b>

Recomenda-se a Recuperanda transferir os passivos de curto e longo prazo para o grupo próprio de passivo em Recuperação Judicial, conforme o saldo da relação de credores, em atendimento ao Artigo 7º, §§ 1º e 2º da Lei nº 11.101/2005, para que sejam segregados os créditos concursais e extraconcursais na escrituração contábil.

### Análise do Patrimônio Líquido

O Patrimônio Líquido em 30/11/2023 registra saldo negativo e apresenta Passivo a Descoberto de R\$ 1,6 milhões, e foi impactado pelo prejuízo líquido do período de R\$ 3 mil. O prejuízo total incorporado ao patrimônio líquido até 31/10/2023 é de R\$ 1,7 milhões.

### Análise do Resultado do Período

Apresenta-se a Demonstração de Resultado individualizado da Agro 360 Engenharia para o mês de **novembro/2023**, elaborado com base no balancete de verificação fornecido pela Recuperanda de forma comparativa ao mês anterior. *(não auditado)*:





DEMONSTRAÇÃO DE RESULTADO	RESULTADO MENSAL				
	nov-23	V%	out-23	V%	H%
<b>01. Receita Bruta</b>	<b>10.418</b>	<b>108%</b>	<b>20.588</b>	<b>108%</b>	<b>-49%</b>
01.1. Receita de Prestação de Serviços	10.418	108%	20.588	108%	-49%
02. Dedução da Receita Bruta	(770)	-8%	(1.479)	-8%	-48%
<b>03. Receita Operacional Líquida</b>	<b>9.648</b>	<b>100%</b>	<b>19.109</b>	<b>100%</b>	<b>-50%</b>
<b>04. Custos Operacionais</b>	<b>-</b>	<b>0%</b>	<b>-</b>	<b>0%</b>	<b>0%</b>
04.1. Custos dos Serviços	-	0%	-	0%	0%
<b>05. Lucro (Prejuízo) Bruto</b>	<b>9.648</b>	<b>100%</b>	<b>19.109</b>	<b>100%</b>	<b>-50%</b>
<b>06. Despesas Operacionais</b>	<b>(12.221)</b>	<b>-127%</b>	<b>(15.511)</b>	<b>-81%</b>	<b>-21%</b>
06.1. Trabalhistas	(12.136)	-126%	(14.915)	-78%	-19%
06.2. Gerais e Administrativas	(85)	-1%	(596)	-3%	-86%
06.3. Tributárias	-	0%	-	0%	0%
<b>07. Outras Receitas (Despesas) Operacionais</b>	<b>-</b>	<b>0%</b>	<b>-</b>	<b>0%</b>	<b>0%</b>
07.1. Outras Receitas	-	0%	-	0%	0%
07.2. Outras Despesas	-	0%	-	0%	0%
<b>08. Resultado Operacional</b>	<b>(2.573)</b>	<b>-27%</b>	<b>3.598</b>	<b>19%</b>	<b>-171%</b>
09. Depreciação / Amortização	-	0%	-	0%	0%
<b>10. EBITDA</b>	<b>(2.573)</b>	<b>-27%</b>	<b>3.598</b>	<b>19%</b>	<b>-171%</b>
<b>11. Receitas (Despesas) Financeiras</b>	<b>-</b>	<b>0%</b>	<b>-</b>	<b>0%</b>	<b>0%</b>
11.1. Receitas Financeiras	-	0%	-	0%	0%
11.2. Despesas Financeiras	-	0%	-	0%	0%
<b>12. Lucro (Prejuízo) Antes do IRPJ e CSLL</b>	<b>(2.573)</b>	<b>-27%</b>	<b>3.598</b>	<b>19%</b>	<b>-171%</b>
13. Provisão para IRPJ e CSLL	-	0%	-	0%	0%
<b>14. Lucro (Prejuízo) Líquido do Período</b>	<b>(2.573)</b>	<b>-27%</b>	<b>3.598</b>	<b>19%</b>	<b>-171%</b>

Ao analisar o resultado do exercício observa-se que em 30/11/2023 foi apurado prejuízo líquido mensal no valor de R\$ 2,5 mil, enquanto no mês anterior foi apurado lucro líquido de R\$ 3,5 mil.



## Receita Bruta Operacional

A Receita operacional é composta pela receita da prestação de serviços. No mês em análise, houve redução de 49% da receita bruta em comparação com o mês anterior, totalizando **R\$ 10 mil**. Após as deduções da receita com tributos incidentes, a receita líquida é de R\$ 10 mil.

A Recuperanda não apresentou a justificativa da variação ocorrida nesse grupo da DRE.

## Despesas Operacionais

São compostos principalmente pelas despesas trabalhistas e gerais e administrativas. Representam **127% da receita líquida** do mês de novembro/2023, no montante de R\$ 12 mil. Houve redução de 21% no saldo comparado com o período anterior, que por sua vez perfaz o montante de R\$ 15 mil. A principal variação ocorreu no grupo despesas trabalhistas, apresentando redução de 19%, totalizando R\$ 12 mil.

A Recuperanda não apresentou a justificativa da variação ocorrida nesse grupo da DRE.

Despesas Trabalhistas	nov-23	out-23	%T
Salários e Ordenados	(11.178)	(13.977)	-20%
FGTS	(958)	(938)	2%
<b>Total</b>	<b>(12.136)</b>	<b>(14.915)</b>	<b>-19%</b>

Despesas Gerais e Administrativas	nov-23	out-23	%T
Material de Expediente	(85)	(596)	-86%
<b>Total</b>	<b>(85)</b>	<b>(596)</b>	<b>-86%</b>



# AGRO 360 COMERCIO E REPRESENTACAO LTDA

Apresenta-se o Balanço Patrimonial individualizado da Agro 360 Comércio em 30/11/2023, elaborado com base no balancete de verificação fornecido pela Recuperanda de forma comparativa ao mês anterior. *(não auditado)*:

ATIVO - EM R\$						PASSIVO - EM R\$					
GRUPO PATRIMONIAL	nov-23	V%	out-23	V%	H%	GRUPO PATRIMONIAL	nov-23	V%	out-23	V%	H%
<b>Circulante</b>	<b>2.363</b>	<b>1%</b>	<b>159</b>	<b>0%</b>	<b>1387%</b>	<b>Circulante</b>	<b>101.276</b>	<b>26%</b>	<b>67.311</b>	<b>17%</b>	<b>50%</b>
Caixa e Equivalentes de Caixa	1.582	0%	2	0%	91340%	Fornecedores	43.769	11%	11.569	3%	278%
Estoques	435	0%	-	0%	100%	Obrigações Trabalhistas	38.024	10%	36.501	9%	4%
Impostos a Recuperar	346	0%	157	0%	120%	Obrigações Tributárias	19.484	5%	19.240	5%	1%
<b>Não Circulante</b>	<b>389.797</b>	<b>99%</b>	<b>395.651</b>	<b>100%</b>	<b>-1%</b>	<b>Não Circulante</b>	<b>784.272</b>	<b>200%</b>	<b>784.272</b>	<b>198%</b>	<b>0%</b>
Investimentos	1.578	0%	1.578	0%	0%	Empréstimos e Financiamentos	784.272	200%	784.272	198%	0%
Imobilizado	388.219	99%	394.073	100%	-1%	<b>Patrimônio Líquido</b>	<b>(493.389)</b>	<b>-126%</b>	<b>(455.774)</b>	<b>-115%</b>	<b>8%</b>
						Capital Social	20.000	5%	20.000	5%	0%
						Prejuízos Acumulados	(427.134)	-109%	(427.134)	-108%	0%
						Resultados Acumulados do Exercício	(86.255)	-22%	(48.639)	-12%	77%
<b>TOTAL DO ATIVO</b>	<b>392.160</b>	<b>100%</b>	<b>395.810</b>	<b>100%</b>	<b>-1%</b>	<b>TOTAL DO PASSIVO</b>	<b>392.160</b>	<b>100%</b>	<b>395.810</b>	<b>100%</b>	<b>-1%</b>



## Análise das principais contas do Ativo

- **Caixa e Equivalentes de caixa:** São representados pelos saldos em caixa. No mês de novembro/2023, a Recuperanda apresentou elevação de caixa e equivalentes de caixa em relação ao mês anterior, finalizando o mês com saldo de R\$ 2 mil.

Disponibilidades	nov-23	out-23	%T
Caixa Geral	1.582	2	91340%
<b>Total</b>	<b>1.582</b>	<b>2</b>	<b>91340%</b>

- **Estoques:** No mês de novembro/2023, totaliza R\$ 435 reais. Houve elevação de 100% no saldo comparado com o mês anterior, devido ao reconhecimento contábil de estoque recebido de bonificação e brindes.

Estoques	nov-23	out-23	%T
Estoque Recebido de Bonificação e Brindes	435	-	100%
<b>Total</b>	<b>435</b>	<b>-</b>	<b>100%</b>

A Recuperanda não apresentou o inventário do Estoque existente em 30/11/2023.



502 S 1.1.08 ESTOQUES						
503 S 1.1.08.001 ESTOQUES DIVERSOS						
506	1.1.08.001.003	Estoque Recebido de Bonificação e Brindes	0,00	435,00	0,00	435,00
*** Total ESTOQUES DIVERSOS			0,00	435,00	0,00	435,00
*** Total ESTOQUES			0,00	435,00	0,00	435,00

- **Impostos a Recuperar:** São constituídos por créditos de impostos a serem compensados no montante de R\$ 346 reais. Apresentou elevação no saldo do período em comparação com o mês anterior, que por sua vez perfaz a quantia de R\$ 157 reais.

Impostos a Recuperar	nov-23	out-23	%T
IRRF	172	91	89%
ISS	174	66	163%
<b>Total</b>	<b>346</b>	<b>157</b>	<b>120%</b>

- **Investimentos:** Em novembro/2023, totaliza R\$ 2 mil. Não houve variação no saldo do período em comparação com o período anterior.

Solicita-se a Recuperanda a composição detalhada do saldo do grupo Investimentos no montante de R\$ 2 mil.

- **Imobilizado:** É o grupo patrimonial que tem maior representatividade em relação ao ativo total. É composto principalmente pelos saldos nos grupos patrimoniais de “Máquinas, Aparelhos e Equipamentos” e “Veículos”. A variação no período é resultado das depreciações contabilizadas.

A Recuperanda não apresentou o relatório auxiliar analítico com a individualização dos bens do ativo imobilizado, com os respectivos valores contábeis.



POSIÇÃO ATIVO IMOBILIZADO em 30/11/2023 Agro360 Comércio e Representação Ltda			
	Máquinas, Aparelhos e Equipamentos	Veículos	TOTAL
<b>Balancete</b>			
<b>31/10/2023</b>			
Imobilizado	409.784	139.704	549.488
(-) Depreciação	(155.415)	-	(155.415)
<b>Valor residual</b>	<b>254.369</b>	<b>139.704</b>	<b>394.073</b>
<b>Balancete</b>			
<b>30/11/2023</b>			
Imobilizado	409.784	139.704	549.488
(-) Depreciação	(161.269)	-	(161.269)
<b>Valor residual</b>	<b>248.515</b>	<b>139.704</b>	<b>388.219</b>
<b>Variação Imobilizado</b>	<b>-</b>	<b>-</b>	<b>-</b>
<b>Variação Depreciação</b>	<b>5.854</b>	<b>-</b>	<b>5.854</b>

### Análise das principais contas do Passivo

- **Fornecedores:** No curto prazo, totaliza R\$ 44 mil. Houve elevação de 278% no saldo do período em comparação com o mês anterior, devido principalmente ao reconhecimento contábil do fornecedor Ordenhadeiras Sulinox Ltda na quantia de R\$ 29 mil.

A Recuperanda não apresentou para o mês de novembro/2023, o relatório analítico do contas a pagar do período, bem como não apresentou o acumulado do período com a abertura dos saldos de fornecedores em aberto, com data de vencimento e data do registro contábil.



- **Obrigações Trabalhistas:** São compostos principalmente pelos saldos de salários e pró labore a pagar relativo à folha de pagamento de novembro/2023 a serem pagos no mês subsequente, totalizando esse grupo em R\$ 38 mil. Os encargos sociais representam, principalmente, dívidas junto ao FGTS e Previdência Social (INSS). Nesse grupo também há o reconhecimento contábil de provisões de férias e 13º salário. Houve elevação de 4% no saldo do período em análise comparado com o mês anterior.

Obrigações Sociais e Trabalhistas	nov-23	out-23	%T
Salários e ordenados a pagar	5.747	5.957	-4%
Provisão para Férias e encargos	3.617	3.617	0%
Provisão para 13º salário e encargos	2.269	2.269	0%
Encargos Sociais	26.392	24.660	7%
<b>Total</b>	<b>38.024</b>	<b>36.501</b>	<b>4%</b>

- **Obrigações Tributárias:** Em novembro/2023, as obrigações tributárias no curto prazo totalizaram R\$ 19 mil e são compostas principalmente por impostos federais. Não houve variação significativa no saldo do período em análise comparado ao período anterior.

Obrigações Tributárias	nov-23	out-23	%T
Impostos Municipais	1.133	1.025	11%
Impostos Federais	18.351	18.215	1%
<b>Total</b>	<b>19.484</b>	<b>19.240</b>	<b>1%</b>



- **Passivo Não Circulante:** Reflete as obrigações de longo prazo, representa 89% do total do endividamento total da Recuperanda no montante de R\$ 784 mil. É composto principalmente pelos valores registrados contabilmente oriundos de empréstimos junto ao Banco do Brasil, Banco RCI Brasil e Banco Sicoob e financiamentos junto ao Banco Bradesco. Esse grupo não apresentou variação no período.

Passivo Não Circulante	nov-23	out-23	%T
Empréstimos	747.753	747.753	0%
Financiamentos	36.519	36.519	0%
<b>Total</b>	<b>784.272</b>	<b>784.272</b>	<b>0%</b>

Recomenda-se a Recuperanda transferir os passivos de curto e longo prazo para o grupo próprio de passivo em Recuperação Judicial, conforme o saldo da relação de credores, em atendimento ao Artigo 7º, §§ 1º e 2º da Lei nº 11.101/2005, para que sejam segregados os créditos concursais e extraconcursais na escrituração contábil.

## **Análise do Patrimônio Líquido**

O Patrimônio Líquido em 30/11/2023 registra saldo negativo e apresenta Passivo a Descoberto de R\$ 493 mil, impactado pelo prejuízo do mês de R\$ 38 mil. O prejuízo total incorporado ao patrimônio líquido até 31/10/2023 é de R\$ 513 mil.

## **Análise do Resultado do Período**

Apresenta-se a Demonstração de Resultado individualizado da Agro 360 Comércio para o mês de **novembro/2023**, elaborado com base no balancete de verificação fornecido pela Recuperanda de forma comparativa ao mês anterior. (não auditado):





DEMONSTRAÇÃO DE RESULTADO	RESULTADO MENSAL				
	nov-23	V%	out-23	V%	H%
<b>01. Receita Bruta</b>	<b>5.396</b>	<b>102%</b>	<b>3.304</b>	<b>100%</b>	<b>63%</b>
01.1. Receita de Prestação de Serviços	5.396	102%	3.304	100%	63%
02. Dedução da Receita Bruta	(108)	-2%	-	0%	100%
<b>03. Receita Operacional Líquida</b>	<b>5.288</b>	<b>100%</b>	<b>3.304</b>	<b>100%</b>	<b>60%</b>
<b>04. Custos Operacionais</b>	<b>(31.784)</b>	<b>-601%</b>	<b>(11.549)</b>	<b>-350%</b>	<b>175%</b>
04.1. Compras de Mercadorias a Prazo	(31.784)	-601%	(11.549)	-350%	175%
<b>05. Lucro (Prejuízo) Bruto</b>	<b>(26.496)</b>	<b>-501%</b>	<b>(8.245)</b>	<b>-250%</b>	<b>221%</b>
<b>06. Despesas Operacionais</b>	<b>(11.119)</b>	<b>-210%</b>	<b>(11.139)</b>	<b>-337%</b>	<b>0%</b>
06.1. Trabalhistas	(5.265)	-100%	(5.265)	-159%	0%
06.2. Gerais e Administrativas	(5.854)	-111%	(5.874)	-178%	0%
06.3. Tributárias	-	0%	-	0%	0%
<b>07. Outras Receitas (Despesas) Operacionais</b>	<b>-</b>	<b>0%</b>	<b>-</b>	<b>0%</b>	<b>0%</b>
07.1. Outras Receitas	-	0%	-	0%	0%
07.2. Outras Despesas	-	0%	-	0%	0%
<b>08. Resultado Operacional</b>	<b>(37.616)</b>	<b>-711%</b>	<b>(19.385)</b>	<b>-587%</b>	<b>94%</b>
09. Depreciação / Amortização	5.854	111%	5.854	177%	0%
<b>10. EBITDA</b>	<b>(31.762)</b>	<b>-601%</b>	<b>(13.531)</b>	<b>-410%</b>	<b>135%</b>
<b>11. Receitas (Despesas) Financeiras</b>	<b>-</b>	<b>0%</b>	<b>-</b>	<b>0%</b>	<b>0%</b>
11.1. Receitas Financeiras	-	0%	-	0%	0%
11.2. Despesas Financeiras	-	0%	-	0%	0%
<b>12. Lucro (Prejuízo) Antes do IRPJ e CSLL</b>	<b>(37.616)</b>	<b>-711%</b>	<b>(19.385)</b>	<b>-587%</b>	<b>94%</b>
13. Provisão para IRPJ e CSLL	-	0%	-	0%	0%
<b>14. Lucro (Prejuízo) Líquido do Período</b>	<b>(37.616)</b>	<b>-711%</b>	<b>(19.385)</b>	<b>-587%</b>	<b>94%</b>

Ao analisar o resultado do exercício observa-se que em 30/11/2023 foi apurado prejuízo líquido mensal no valor de R\$ 38 mil, enquanto no mês anterior o prejuízo líquido foi de R\$ 19 mil.



## Receita Bruta Operacional

A Receita operacional é composta pelas receitas de prestação de serviços. No mês em análise, houve elevação de 63% na receita bruta em comparação com o mês anterior, totalizando **R\$ 5 mil**. Após as deduções da receita com tributos incidentes, a receita líquida é de R\$ 5 mil.

A Recuperanda não apresentou a justificativa da variação ocorrida nesse grupo da DRE.

## Custos dos Serviços

Os custos representam **601% da receita líquida do mês de novembro/2023**, no montante de **R\$ 32 mil**. Houve elevação de 175% dos custos em comparação com o mês anterior. Os principais custos do mês foram com relação a compras de mercadorias a prazo no total de R\$ 32 mil.

A Recuperanda não apresentou a justificativa da variação ocorrida nesse grupo da DRE.

Custos Operacionais	nov-23	out-23	%T
Compras de Mercadorias a Prazo	(31.784)	(11.549)	175%
<b>Total</b>	<b>(31.784)</b>	<b>(11.549)</b>	<b>175%</b>

## Despesas Operacionais

São compostos principalmente pelas despesas trabalhistas e despesas gerais e administrativas, totalizando R\$ 11 mil. Não houve variação significativa no saldo do período em análise em comparação com o período anterior.



Despesas Trabalhistas	nov-23	out-23	%T
Salários e Ordenados	(3.906)	(3.906)	0%
Encargos Previdenciários	(1.047)	(1.047)	0%
FGTS	(312)	(312)	0%
<b>Total</b>	<b>(5.265)</b>	<b>(5.265)</b>	<b>0%</b>

Despesas Gerais e Administrativas	nov-23	out-23	%T
Depreciação e Amortização	(5.854)	(5.854)	0%
Material de Expediente	-	(20)	-100%
<b>Total</b>	<b>(5.854)</b>	<b>(5.874)</b>	<b>0%</b>



# REQUERIMENTOS

Tendo em vista todo o evidenciado, pugna para que as Recuperandas:

## **AGRO 360 PRODUTOS E EQUIPAMENTOS AGROPECUARIOS LTDA:**

- 1) Apresentar, para o mês de novembro/2023, o relatório analítico do contas a receber de clientes acumulado do período, com data de vencimento e data do registro contábil, bem como os saldos vencidos a receber há mais de 180 dias;
- 2) Apresentar o inventário do Estoque existente em 30/11/2023;
- 3) Apresentar o detalhamento do saldo relativo a conta Investimentos no montante de R\$ 70 mil;
- 4) Apresentar o relatório auxiliar analítico com a individualização dos bens do ativo imobilizado, com os respectivos valores contábeis;
- 5) Apresentar a composição detalhada do saldo do grupo Intangível no montante de R\$ 67 mil;
- 6) Apresentar, para o mês de novembro/2023, o relatório analítico das contas a pagar de fornecedores acumulado do período com a abertura dos saldos de fornecedores em aberto, com data de vencimento e data do registro contábil;
- 7) Transferir os passivos de curto e longo prazo para o grupo próprio de passivo em Recuperação Judicial, conforme o saldo da relação de credores, em atendimento ao Artigo 7º, §§ 1º e 2º da Lei nº 11.101/2005, para que sejam segregados os créditos concursais e extraconcursais na escrituração contábil;



- 8) Apresentar as justificativas das variações superiores a 10% ocorridas nos grupos da Demonstração do Resultado.

**AGRO 360 ENGENHARIA LTDA:**

- 1) Apresentar, para o mês de novembro/2023, o relatório analítico do contas a receber de clientes acumulado do período, com data de vencimento e data do registro contábil, bem como os saldos vencidos a receber há mais de 180 dias;
- 2) Apresentar, para o mês de novembro/2023, o relatório analítico das contas a pagar de fornecedores acumulado do período com a abertura dos saldos de fornecedores em aberto, com data de vencimento e data do registro contábil;
- 3) Transferir os passivos de curto e longo prazo para o grupo próprio de passivo em Recuperação Judicial, conforme o saldo da relação de credores, em atendimento ao Artigo 7º, §§ 1º e 2º da Lei nº 11.101/2005, para que sejam segregados os créditos concursais e extraconcursais na escrituração contábil;
- 4) Apresentar as justificativas das variações superiores a 10% ocorridas nos grupos da Demonstração do Resultado.

**AGRO 360 COMERCIO E REPRESENTACAO LTDA:**

- 1) Apresentar o inventário do Estoque existente em 30/11/2023;
- 2) Apresentar a composição detalhada do saldo do grupo Investimentos no montante de R\$ 2 mil;
- 3) Apresentar o relatório auxiliar analítico com a individualização dos bens do ativo imobilizado, com os respectivos valores contábeis;



- 4) Apresentar, para o mês de novembro/2023, o relatório analítico das contas a pagar de fornecedores acumulado do período com a abertura dos saldos de fornecedores em aberto, com data de vencimento e data do registro contábil;
- 5) Transferir os passivos de curto e longo prazo para o grupo próprio de passivo em Recuperação Judicial, conforme o saldo da relação de credores, em atendimento ao Artigo 7º, §§ 1º e 2º da Lei nº 11.101/2005, para que sejam segregados os créditos concursais e extraconcursais na escrituração contábil.
- 6) Apresentar as justificativas das variações superiores a 10% ocorridas nos grupos da Demonstração do Resultado.



## CONCLUSÃO

Das análises dos registros contábeis consolidados foi verificado prejuízo líquido para o mês de novembro/2023 de R\$ 56 mil. Em que pese o resultado negativo, observa-se que a empresa manteve suas atividades operacionais no mês em análise.

Em 30/11/2023, o Patrimônio Líquido consolidado do grupo registra o saldo negativo de R\$ 6,5 milhões, ocasionando o passivo a descoberto, ou seja, quando saldos do Passivo são maiores que os saldos do Ativo.

Pelo exposto, a Administradora Judicial, em conjunto com a perícia contábil, apresenta o Relatório Mensal de Atividades da Recuperanda relativo ao mês de novembro/2023 e se coloca à disposição do Juízo, credores e Ministério Público para os esclarecimentos necessários.

Termos em que pede deferimento.

ROGESTON  
BORGES PEREIRA  
INOCENCIO DE  
PAULA:971462006  
63

Assinado de forma digital  
por ROGESTON BORGES  
PEREIRA INOCENCIO DE  
PAULA:97146200663  
Dados: 2025.01.06  
17:15:26 -03'00'

**INOCÊNCIO DE PAULA SOCIEDADE DE ADVOGADOS**  
ROGESTON INOCÊNCIO DE PAULA  
OAB/MG 102.648

Belo Horizonte/MG, 03 de janeiro de 2024.

VICTOR MATHEUS  
SUDARIO  
DIAS:09290203676

Assinado de forma digital por  
VICTOR MATHEUS SUDARIO  
DIAS:09290203676  
Dados: 2025.01.06 14:42:46 -03'00'

**RELEVANTE CONSULTORIA CONTÁBIL & EMPRESARIAL**  
VICTOR MATHEUS SUDÁRIO DIAS  
CRC MG 111.601/O-2  
CNPJ 7501





[informacao@inocenciodepaulaadogados.com.br](mailto:informacao@inocenciodepaulaadogados.com.br)



(31) 2555-3174



[www.inocenciodepaulaadogados.com.br](http://www.inocenciodepaulaadogados.com.br)



Rua Tomé de Souza, nº 830, conj. 401, Bairro Savassi,  
Belo Horizonte - MG





# RELATÓRIO MENSAL DAS ATIVIDADES DAS RECUPERANDAS



AGRO 360 PRODUTOS E EQUIPAMENTOS AGROPECUARIOS LTDA;  
AGRO 360 ENGENHARIA LTDA;  
AGRO 360 COMERCIO E REPRESENTACAO LTDA.

PROCESSO N° 5015674-08.2023.8.13.0480

EXMO. SR. JUIZ DE DIREITO DA 2ª VARA CÍVEL DA  
COMARCA DE PATOS DE MINAS/MG



Utilize o QrCode para acessar nossos portal.

**OUTUBRO/2023**



# ÍNDICE

INTRODUÇÃO.....	3
PRINCIPAIS ATOS DO PROCESSO.....	4
RESUMO DA EVOLUÇÃO PROCESSUAL.....	5
HISTÓRICO DAS RECUPERANDAS.....	6
ESTRUTURA SOCIETÁRIA.....	7
BALANÇO PATRIMONIAL CONSOLIDADO.....	9
DEMONSTRAÇÃO DE RESULTADO CONSOLIDADO.....	15
INDICADORES FINANCEIROS E ECONÔMICOS.....	22
AGRO 360 PRODUTOS E EQUIPAMENTOS AGROPECUÁRIOS LTDA.....	30
AGRO 360 ENGENHARIA LTDA.....	40
AGRO 360 COMERCIO E REPRESENTACAO LTDA.....	46
REQUERIMENTOS.....	54
CONCLUSÃO.....	57



# INTRODUÇÃO

Em atendimento à norma inserida nas alíneas “a” e “c”, do artigo 22, da Lei 11.101/05, a Administradora Judicial, Inocência de Paula Sociedade de Advogados, aqui representada por seu sócio, Dr. Rogeston Inocência de Paula, auxiliado pelo Perito Contador, Dr. Victor Matheus Sudário Dias, vem, à Presença de V.Exa. apresentar o Relatório Mensal de Atividades da Recuperanda, relativo ao mês de outubro/2023, subsidiado nas informações contábeis, financeiras e econômicas das empresas AGRO 360 PRODUTOS E EQUIPAMENTOS AGROPECUARIOS LTDA (CNPJ nº 28.515.985/0001-07), AGRO 360 ENGENHARIA LTDA (CNPJ nº 28.295.559/0001-05) e AGRO 360 COMERCIO E REPRESENTACAO LTDA (CNPJ nº 28.074.374/0001-70), juntamente denominadas de Grupo Agro 360 ou “Recuperandas”.

Necessário pontuar que as informações contábeis e financeiras analisadas no presente documento são de responsabilidade da Recuperanda, que responde por sua veracidade e exatidão.

Informa-se que as Demonstrações Financeiras da Recuperanda não são auditadas por profissionais independentes, em consonância com o art. 3º da Lei nº 11.638/2007.

A Administradora Judicial se coloca à disposição para os esclarecimentos que se fizerem necessários.

Cordialmente,

## **INOCÊNCIA DE PAULA SOCIEDADE DE ADVOGADOS**

Administradora Judicial  
Rogeston Inocência de Paula  
OAB/MG 102.648



## PRINCIPAIS ATOS DO PROCESSO

No dia 06 de outubro de 2023 AGRO 360 PRODUTOS E EQUIPAMENTOS AGROPECUARIOS LTDA (CNPJ nº 28.515.985/0001-07), AGRO 360 ENGENHARIA LTDA (CNPJ nº 28.295.559/0001-05) e AGRO 360 COMERCIO E REPRESENTACAO LTDA (CNPJ nº 28.074.374/0001-70), ajuizaram pedido de Recuperação Judicial (ID nº 10085268227), o qual foi deferido pelo juízo da 2ª Vara Cível da Comarca de Patos de Minas/MG, em decisão disponibilizada no PJe ao ID nº 10139842650, no dia 15 dezembro de 2023.

No dia 19 de dezembro de 2023 foi juntado aos autos o Termo de Compromisso assinado pela Administradora Judicial ao ID nº 10142843098.

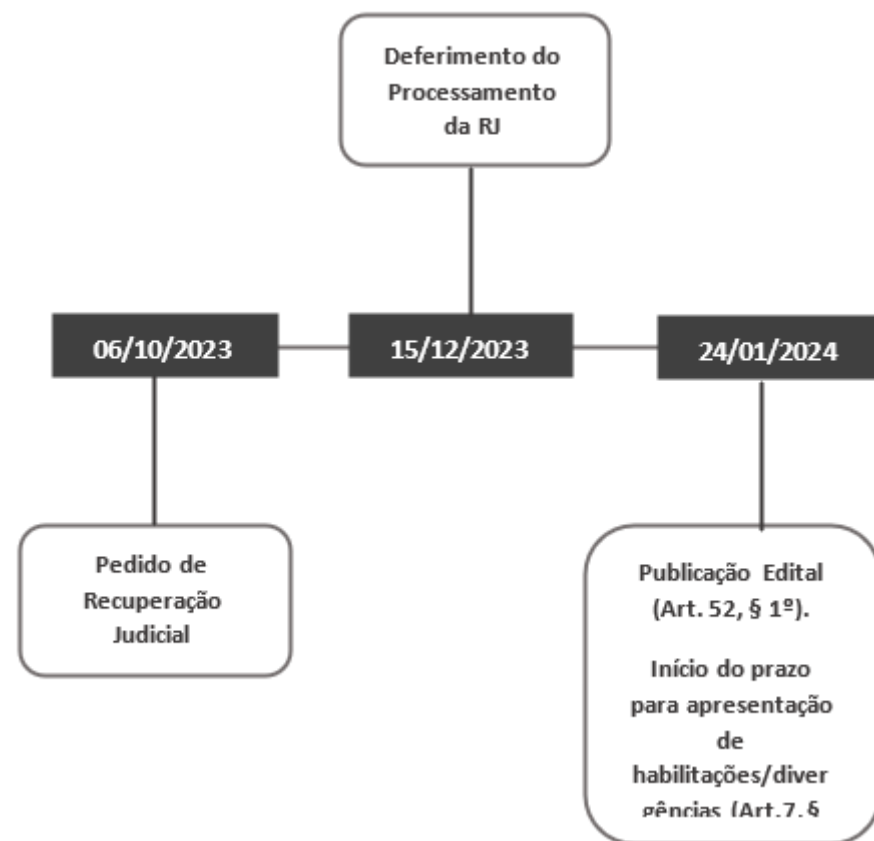
O Edital relativo ao §1º do art. 52 da Lei 11.101/2005 contendo a lista de credores apresentada pela Recuperanda foi disponibilizado no DJE de 24/01/2024 e publicado dia 27/01/2024.

No dia 21/03/2024 as Recuperandas apresentaram nos autos o Plano de Recuperação Judicial, conforme se verifica dos IDs nº 10194504731 a 10194510519. A Administradora Judicial, por sua vez, apresentou Relatório do Plano de Recuperação Judicial em 05/04/2024 (ID nº 10202658322).

A Lista de Credores apresentada pela Administradora Judicial nos termos do §2º art. 7º foi inserida no ID nº 10196633184 a 10196634091, com as notas explicativas acerca das divergências/habilitações apresentadas pelos credores.



## RESUMO DA EVOLUÇÃO PROCESSUAL



## HISTÓRICO DAS RECUPERANDAS

Conforme se depreende da inicial e da petição de ID nº 10085268227, as Recuperandas foram constituídas no ano de 2017, sendo sediadas na cidade de Patos de Minas/MG.

Aduzem as Recuperandas que chegaram a faturar, por mês, somadas as vendas, representações e prestações de serviço, mais de R\$ 800.000,00 (oitocentos mil reais), gerando 27 (vinte e sete) empregos diretos e atendendo 132 (cento e trinta e dois) clientes com pacotes anuais, com mais de 500 mil litros de leite/dia, além de 1.037 (mil e trinta e sete) clientes cadastrados visitados por ano.

Inobstante isso, em março de 2020, o Grupo começou a enfrentar sua primeira crise econômico-financeira, em razão do avanço da pandemia da COVID-19, tendo sido afetadas especificamente as atividades de venda e prestação de serviços, uma vez que além de faltarem produtos para comercialização decorrentes da imposição de barreiras sanitárias entre países, além do fechamento do comércio geral pelas autoridades públicas.

Informaram que sofreram a perda de contratos de distribuição e representação comercial, o que culminou na perda da capacidade das Recuperandas de honrarem seus compromissos vigentes, razão pela qual aviaram o presente pedido de recuperação judicial visando sua reestruturação.



## ESTRUTURA SOCIETÁRIA

Verifica-se da 2ª alteração contratual da Recuperanda Agro 360 Produtos e Equipamentos Agropecuários Ltda., que seu capital social é de R\$ 200.000,00 (duzentos mil reais), dividido em 200.000 (duzentos mil) quotas, no valor nominal de R\$ 1,00 (um real) cada uma, totalmente integralizadas em moeda corrente nacional, sendo as quotas distribuídas da seguinte maneira:

**Composição Societária AGRO 360 PRODUTOS E EQUIPAMENTOS AGROPECUARIOS LTDA.**  
CNPJ: 28.515.985/0001-07

Sócios	Nº de Quotas	Valor Unitário	Valor Total	%
William Antonio dos Santos Calxeta	200.000	R\$ 1,00	R\$ 200.000,00	100%
<b>Total</b>	<b>200.000</b>	<b>R\$ 1,00</b>	<b>R\$ 200.000,00</b>	<b>100%</b>

De acordo com a 2ª alteração contratual de Agro 360 Engenharia Ltda., o capital social da sociedade empresária é de R\$ 20.000,00 (vinte mil reais), dividido em 20.000 (vinte mil) quotas, no valor nominal de R\$ 1,00 (um real) cada, integralizadas em moeda corrente do país, pelo sócio:

**Composição Societária AGRO 360 ENGENHARIA LTDA.**  
CNPJ: 28.295.559/0001-05

Sócios	Nº de Quotas	Valor Unitário	Valor Total	%
William Antonio dos Santos Calxeta	20.000	R\$ 1,00	R\$ 20.000,00	100%
<b>Total</b>	<b>20.000</b>	<b>R\$ 1,00</b>	<b>R\$ 20.000,00</b>	<b>100%</b>



Nos moldes da 2ª alteração contratual da Agro 360 Comércio e Representação Ltda., o seu capital social é de R\$ 20.000,00 (vinte mil reais), dividida em 20.000 (vinte mil) quotas, no valor de R\$ 1,00 (um real) cada uma, totalmente integralizadas em moeda corrente nacional, sendo as quotas distribuídas da seguinte maneira:

**Composição Societária AGRO 360 COMERCIO E REPRESENTACAO LTDA.**  
CNPJ: 28.074.374/0001-70

Sócios	Nº de Quotas	Valor Unitário	Valor Total	%
William Antonio dos Santos Caixeta	20.000	R\$ 1,00	R\$ 20.000,00	100%
<b>Total</b>	<b>20.000</b>	<b>R\$ 10,00</b>	<b>R\$ 20.000,00</b>	<b>100%</b>





# BALANÇO PATRIMONIAL CONSOLIDADO

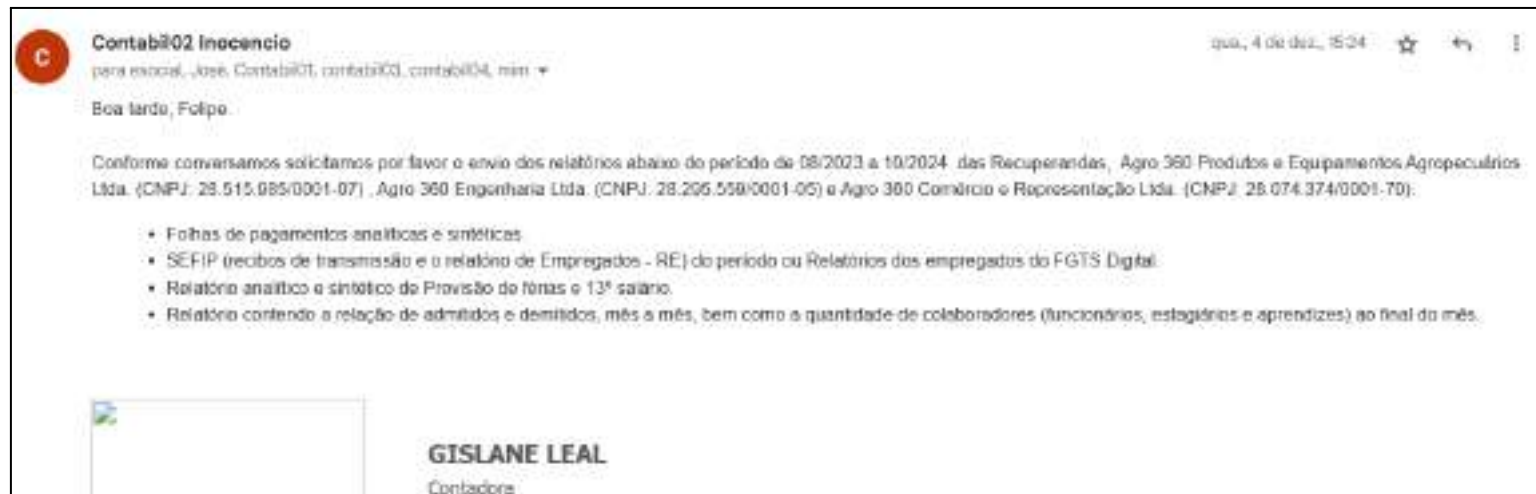
Apresenta-se a posição patrimonial do ativo e do passivo consolidado do Grupo Agro 360 em **31/10/2023**, compostos pelas empresas AGRO 360 PRODUTOS E EQUIPAMENTOS AGROPECUARIOS LTDA, AGRO 360 ENGENHARIA LTDA e AGRO 360 COMERCIO E REPRESENTACAO LTDA, elaborado com base nos balancetes de verificação fornecidos pelas Recuperandas.

ATIVO - EM R\$						PASSIVO - EM R\$					
GRUPO PATRIMONIAL	out-23	V%	set-23	V%	H%	GRUPO PATRIMONIAL	out-23	V%	set-23	V%	H%
<b>Circulante</b>	<b>(347.559)</b>	<b>-49%</b>	<b>(410.477)</b>	<b>-62%</b>	<b>-15%</b>	<b>Circulante</b>	<b>517.750</b>	<b>73%</b>	<b>470.213</b>	<b>70%</b>	<b>10%</b>
Caixa e Equivalentes de Caixa	(556.531)	-78%	(568.254)	-85%	-2%	Fornecedores	94.293	13%	74.550	11%	26%
Clientes	107.686	15%	56.607	8%	90%	Obrigações Sociais e Trabalhistas	250.083	35%	243.959	37%	3%
Estoques	101.129	14%	101.129	15%	0%	Obrigações Tributárias	173.373	24%	151.704	23%	14%
Impostos a Recuperar	157	0%	42	0%	279%						
<b>Não Circulante</b>	<b>1.060.804</b>	<b>149%</b>	<b>1.077.641</b>	<b>162%</b>	<b>-2%</b>	<b>Não Circulante</b>	<b>6.701.839</b>	<b>940%</b>	<b>6.701.839</b>	<b>1005%</b>	<b>0%</b>
Investimentos	71.775	10%	71.775	11%	0%	Empréstimos e Financiamentos	5.762.360	808%	5.762.360	864%	0%
Imobilizado	920.641	129%	936.564	140%	-2%	Parcelamentos Tributários	939.478	132%	939.478	141%	0%
Intangível	68.389	10%	69.302	10%	-1%						
						<b>Patrimônio Líquido</b>	<b>(6.506.344)</b>	<b>-912%</b>	<b>(6.504.887)</b>	<b>-975%</b>	<b>0%</b>
						Capital Social	240.000	34%	240.000	36%	0%
						Prejuízos Acumulados	(6.547.103)	-918%	(6.547.103)	-981%	0%
						Resultados Acumulados do Exercício	(199.240)	-28%	(197.784)	-30%	1%
<b>TOTAL DO ATIVO</b>	<b>713.245</b>	<b>100%</b>	<b>667.164</b>	<b>100%</b>	<b>7%</b>	<b>TOTAL DO PASSIVO</b>	<b>713.245</b>	<b>100%</b>	<b>667.164</b>	<b>100%</b>	<b>7%</b>



As Recuperandas disponibilizaram os documentos contábeis referentes ao mês de outubro de 2023 em 10/12/2024, com o intuito de subsidiar a elaboração deste Relatório Mensal de Atividades (RMA). Contudo, os documentos apresentados foram apenas Balancete de verificação e Demonstração do Resultado do Exercício, restando pendentes as demais documentações.

Embora tenham sido solicitados os documentos contábeis diversas vezes, por email e também nos autos do processo, a Recuperanda apresentou documentação incompleta. Em 04/12/2024 foi reforçado via email a solicitação de envio de documentos referente às folhas de pagamento, até o momento sem retorno das Recuperandas, restando prejudicada a análise da quantidade de funcionários no mês em análise.

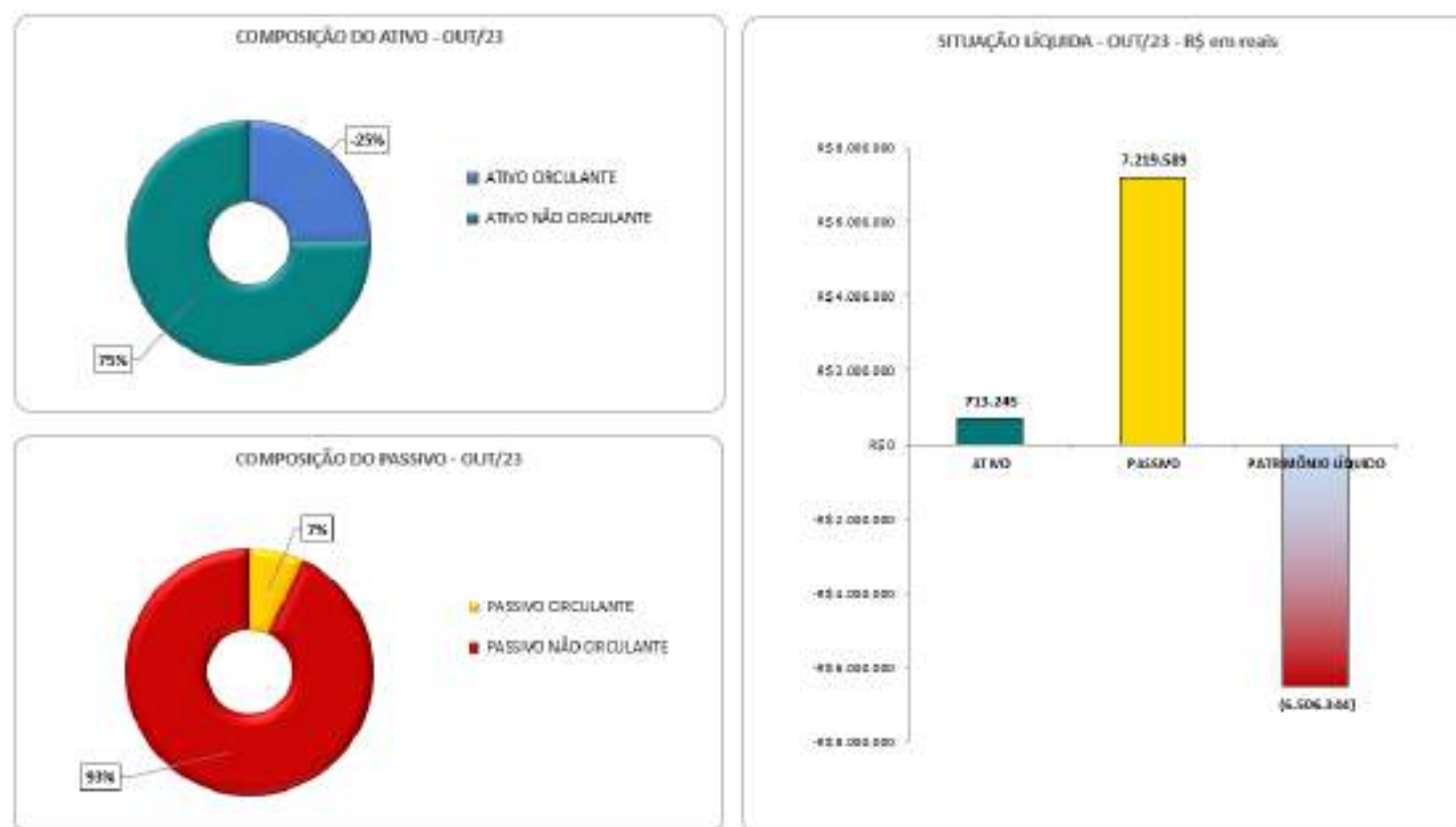


Para subsidiar a elaboração dos Relatórios Mensais de Atividades são essenciais as demonstrações contábeis como os Balancetes, Balanços, DRE, livro razão e folhas de pagamento. A Administradora Judicial ressaltou nos autos que as Recuperandas não disponibilizaram a documentação essencial, a qual vem sendo destacada e solicitada mensalmente.



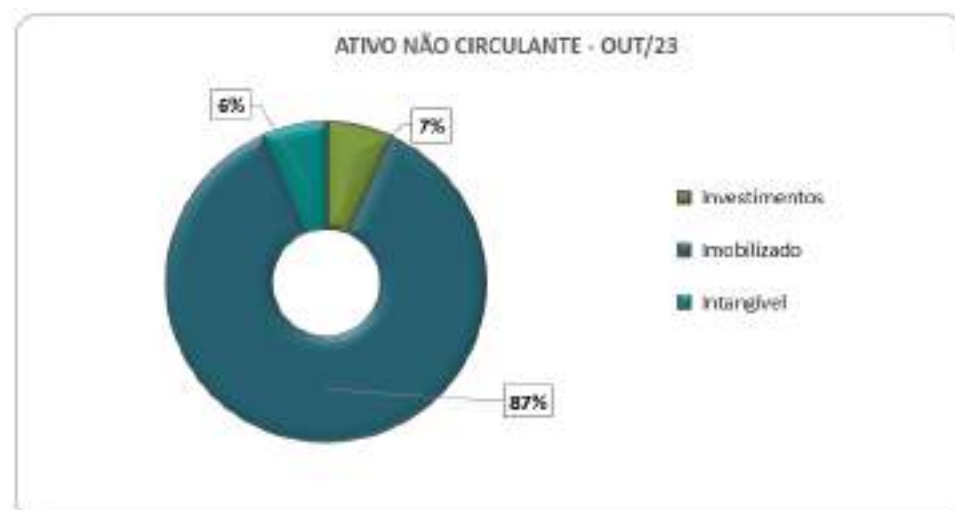
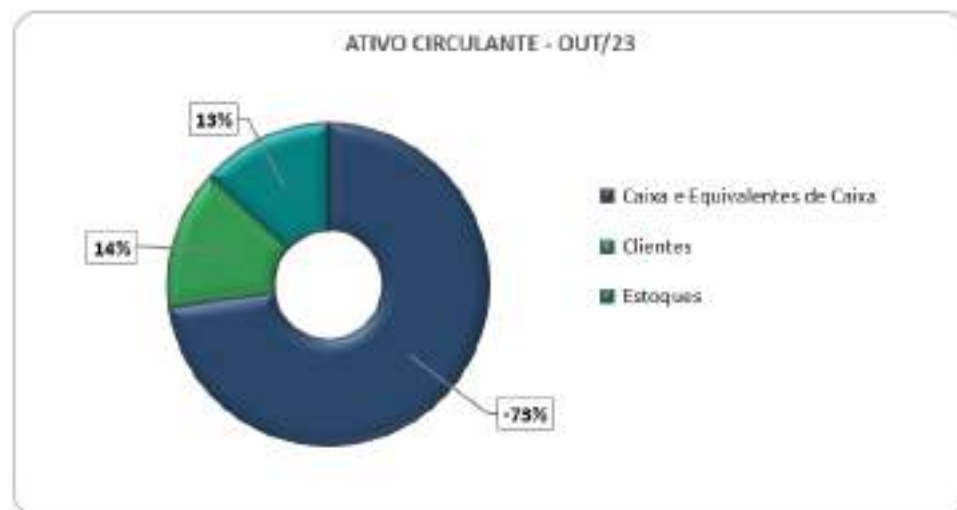
## SITUAÇÃO PATRIMONIAL LÍQUIDA DO GRUPO AGRO 360

A partir da análise gráfica abaixo evidenciada, é possível verificar que os valores totais exigíveis a título de dívidas, de longo e curto prazo, são superiores ao total do ativo. Tal situação demonstra que o passivo está a descoberto, ou seja, os saldos do Passivo são maiores que os saldos do Ativo. Além disso, verificou-se que o saldo do patrimônio líquido consolidado está negativo, na situação patrimonial de 31 de outubro de 2023, no total de R\$ 6,5 milhões:



## ATIVOS GRUPO AGRO 360

Em outubro/2023, o Ativo do Grupo Agro 360 perfaz a quantia de R\$ 713 mil e possui como principal componente o Ativo Não Circulante que representa 75% do Ativo total em R\$ 1 milhão, sendo composto principalmente por Imobilizado no valor de R\$ 921 mil (87%). Por sua vez, o Ativo Circulante perfaz o montante de R\$ 347 mil negativo e representa 25% do Ativo Total, tendo como principal componente o saldo de Caixa e Equivalente de Caixa no valor de R\$ 556 mil negativo (73%):



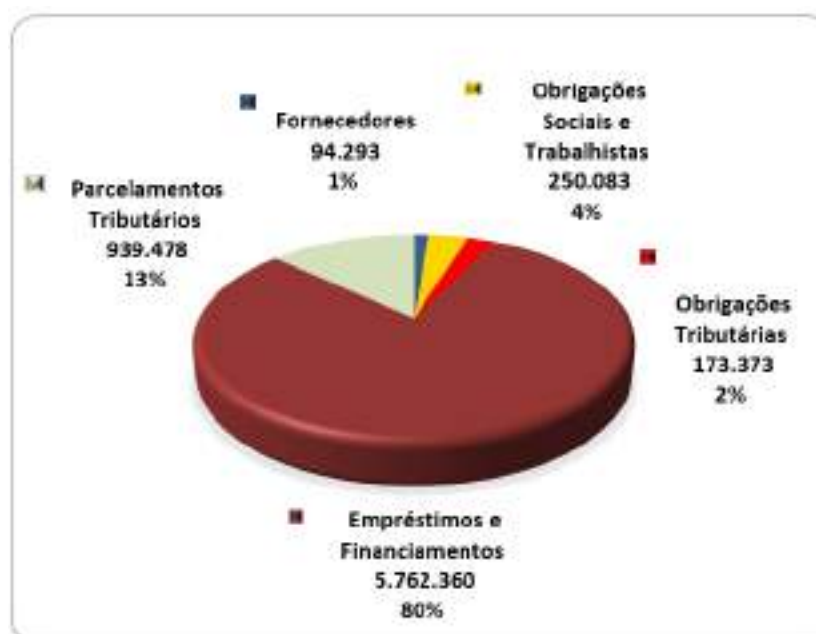
\*O percentual é referente ao total do ativo circulante e não circulante, respectivamente.



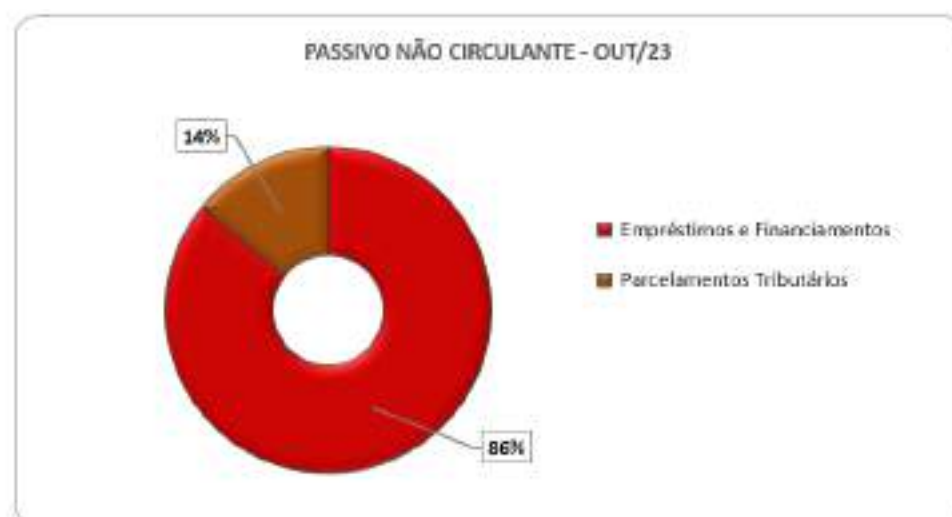
## ENDIVIDAMENTO/PASSIVO DO GRUPO AGRO 360

Em outubro/2023, o endividamento total do Grupo Agro 360 perfaz a quantia de R\$ 7,2 milhões, principalmente com Empréstimos e Financiamentos em R\$ 5,7 milhões (80%) e Parcelamentos Tributários em R\$ 939 mil (13%).

Endividamento Total	Valor R\$	%
Fornecedores	94.293	1%
Obrigações Sociais e Trabalhistas	250.083	3%
Obrigações Tributárias	173.373	2%
Empréstimos e Financiamentos	5.762.360	80%
Parcelamentos Tributários	939.478	13%
<b>TOTAL</b>	<b>7.219.589</b>	<b>100%</b>



A estrutura do endividamento possui como principal componente o Passivo Não Circulante (endividamento de longo prazo) em R\$ 6,7 milhões e representa 93% do endividamento total, tendo como principais componentes o saldo de Empréstimos e Financiamentos no total de R\$ 5,7 milhões (86%). Por sua vez, o Passivo Circulante (endividamento de curto prazo) perfaz a quantia de R\$ 518 mil e representa 7% do total do endividamento, sendo composto principalmente por Obrigações Sociais e Trabalhistas em R\$ 250 mil (48%) e Obrigações Tributárias no montante de R\$ 173 mil (34%):



\*O percentual é referente ao total do passivo circulante e não circulante, respectivamente.



# DEMONSTRAÇÃO DE RESULTADO CONSOLIDADO

A Demonstração do Resultado do Exercício (DRE) consolidada do Grupo Agro 360, foi elaborada com base nos balancetes mensais fornecidos pelas Recuperandas para o mês de outubro de 2023:

DEMONSTRAÇÃO DE RESULTADO	RESULTADO MENSAL				
	out-23	1%	set-23	1%	8%
<b>01. Receita Bruta</b>	<b>109.262</b>	<b>124%</b>	<b>60.664</b>	<b>115%</b>	<b>88%</b>
01.1. Receita de Venda de Produtos	9.675	11%	-	0%	100%
01.2. Receita de Revenda de Mercadorias	75.605	86%	44.422	84%	70%
01.3. Receita na Prestação de Serviços	23.982	27%	16.242	31%	47%
02. Dedução da Receita Bruta	(20.798)	-24%	(7.778)	-15%	167%
<b>03. Receita Operacional Líquida</b>	<b>88.464</b>	<b>100%</b>	<b>52.886</b>	<b>100%</b>	<b>67%</b>
<b>04. Custos Operacionais</b>	<b>(20.703)</b>	<b>-23%</b>	<b>(5.521)</b>	<b>-10%</b>	<b>275%</b>
04.1. Custos das Mercadorias Vendidas	-	0%	(25.085)	-47%	-100%
04.2. Compras de Mercadorias a Prazo	(20.703)	-23%	19.565	37%	-200%
04.3. Custos dos Serviços	-	0%	-	0%	0%
<b>05. Lucro (Prejuízo) Bruto</b>	<b>67.761</b>	<b>77%</b>	<b>47.365</b>	<b>90%</b>	<b>43%</b>
<b>06. Despesas Operacionais</b>	<b>(69.217)</b>	<b>-78%</b>	<b>(72.438)</b>	<b>-137%</b>	<b>-4%</b>
06.1. Trabalhistas	(46.153)	-52%	(48.847)	-92%	-6%
06.2. Gerais e Administrativas	(23.064)	-26%	(22.826)	-43%	1%
06.3. Tributárias	-	0%	(765)	-1%	-100%
<b>07. Outras Receitas (Despesas) Operacionais</b>	<b>-</b>	<b>0%</b>	<b>-</b>	<b>0%</b>	<b>0%</b>
07.1. Outras Receitas	-	0%	-	0%	0%
07.2. Outras Despesas	-	0%	-	0%	0%
<b>08. Resultado Operacional</b>	<b>(1.456)</b>	<b>-2%</b>	<b>(25.072)</b>	<b>-47%</b>	<b>-94%</b>
09. Depreciação / Amortização	16.836	19%	16.836	32%	0%
<b>10. EBITDA</b>	<b>15.380</b>	<b>17%</b>	<b>(7.471)</b>	<b>-14%</b>	<b>-306%</b>
<b>11. Receitas (Despesas) Financeiras</b>	<b>-</b>	<b>0%</b>	<b>-</b>	<b>0%</b>	<b>0%</b>
11.1. Receitas Financeiras	-	0%	-	0%	0%
11.2. Despesas Financeiras	-	0%	-	0%	0%
<b>12. Lucro (Prejuízo) Antes do IRPJ e CSLL</b>	<b>(1.456)</b>	<b>-2%</b>	<b>(25.072)</b>	<b>-47%</b>	<b>-94%</b>
13. Provisão para IRPJ e CSLL	-	0%	-	0%	0%
<b>14. Lucro (Prejuízo) Líquido do Período</b>	<b>(1.456)</b>	<b>-2%</b>	<b>(25.072)</b>	<b>-47%</b>	<b>-94%</b>



## ANÁLISE DO RESULTADO CONSOLIDADO

A Receita Bruta do Grupo Agro 360 é composta pelas receitas de vendas de produtos, revenda de mercadorias e prestação de serviços, totalizando no mês de outubro/2023 o montante de R\$ 109 mil. A receita líquida perfaz o montante de R\$ 88 mil.

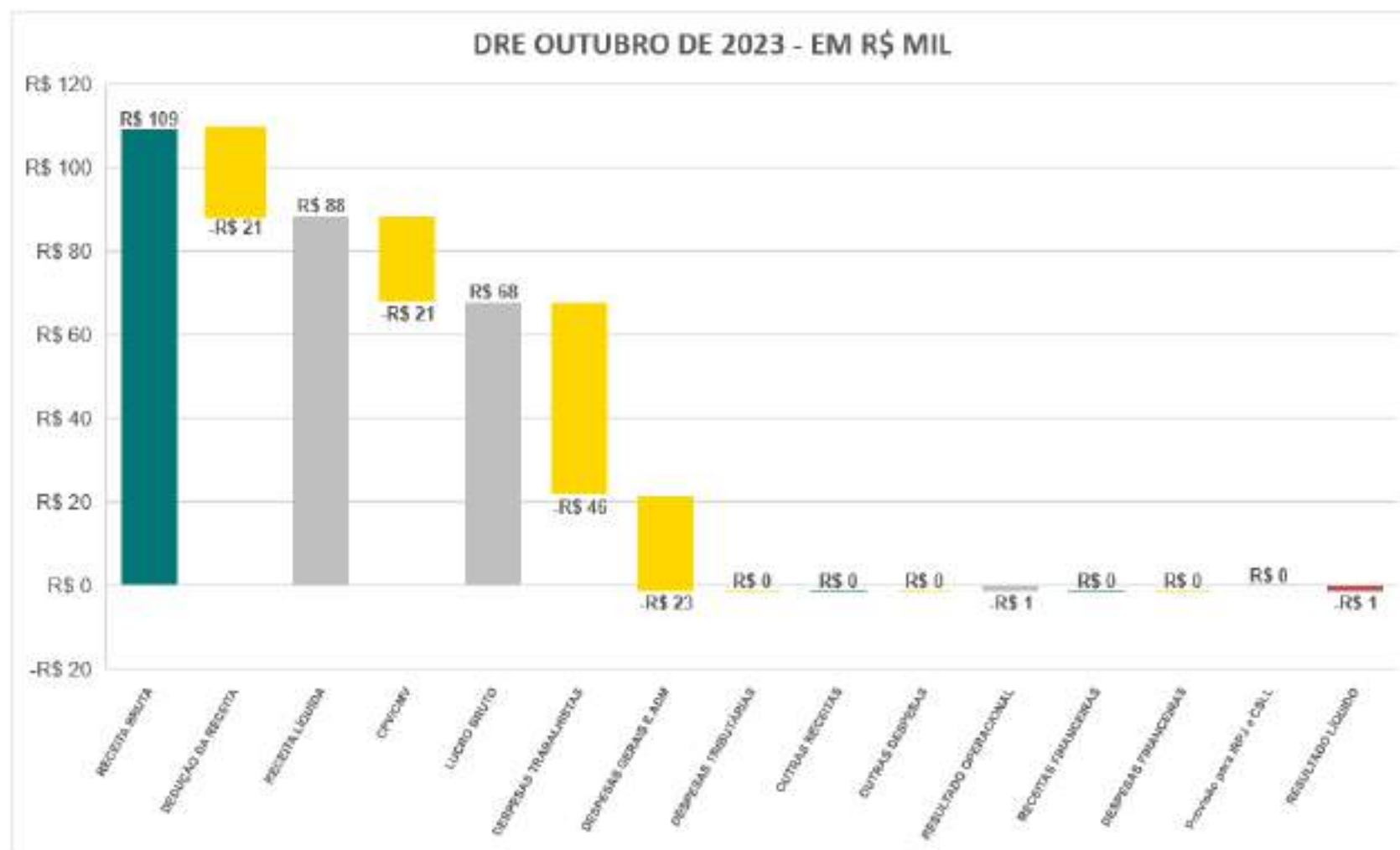
Os custos operacionais foram de R\$ 21 mil e representam 23% da receita líquida, resultando na margem bruta positiva de R\$ 68 mil. Após, as despesas operacionais no mês em análise foram de R\$ 69 mil, sendo R\$ 46 mil relativos a despesas trabalhistas e R\$ 23 mil referente às despesas gerais e administrativas.

Não houve resultado financeiro líquido apurado no mês.

No mês de outubro/2023, a Agro 360 apresentou prejuízo de R\$ 1 mil, ocorrendo redução de 94% em comparação ao período anterior em que o resultado líquido do prejuízo foi de R\$ 25 mil. A evolução gráfica da demonstração do resultado consolidada para o mês de outubro/2023 está assim evidenciada:



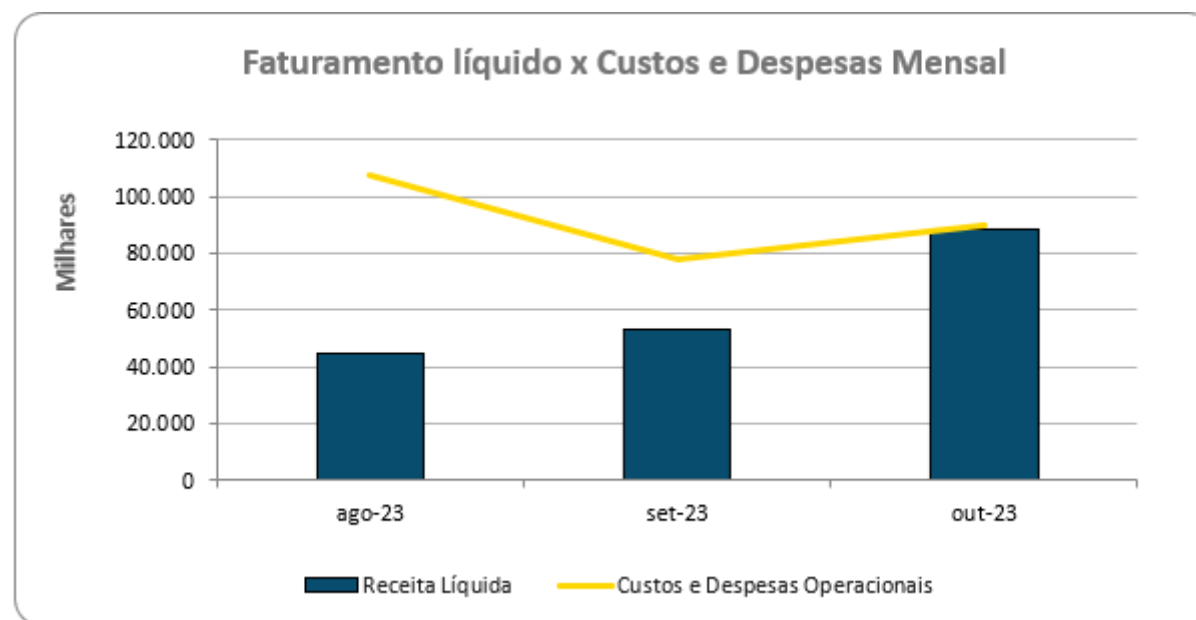




## Receitas x Custos e Despesas Operacionais

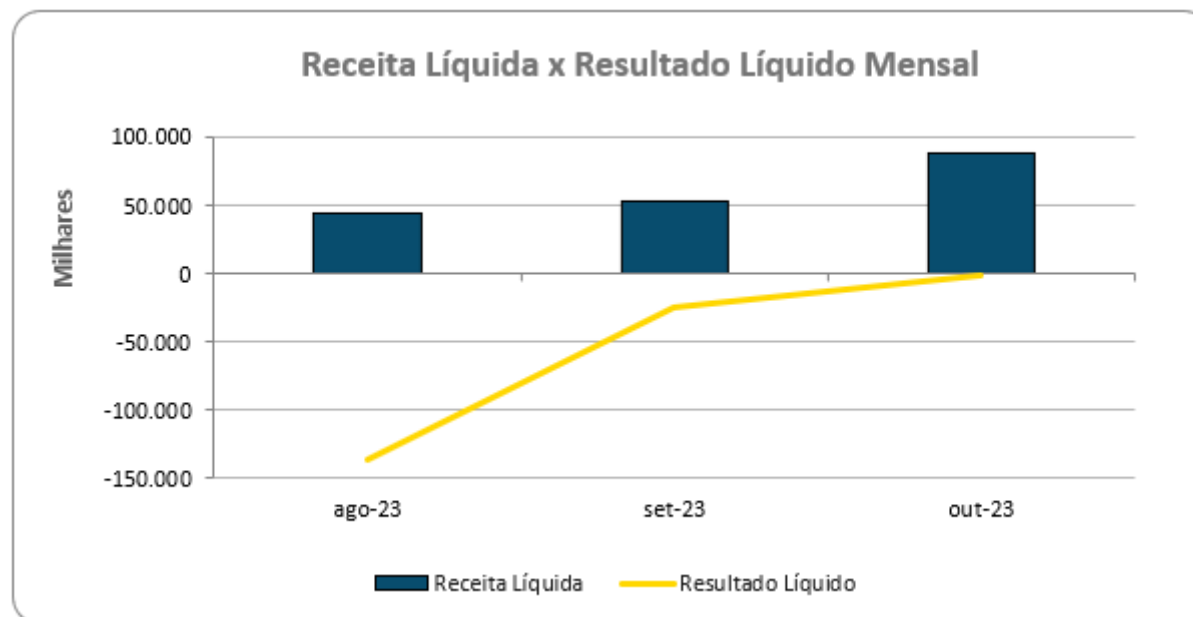
A Receita Líquida apresentou elevação de 67% em relação ao mês anterior, perfazendo a média de R\$ 62 mil, considerando o período de agosto/2023 a outubro/2023.

No que tange aos custos e despesas operacionais, apresentaram elevação em relação ao mês anterior. A média dos custos e despesas operacionais no período de agosto/2023 a outubro/2023 perfaz R\$ 92 mil:



## Resultado Líquido do Período

O Grupo Agro 360 registrou prejuízo líquido de R\$ 1 mil em suas operações no mês de outubro de 2023 e apresentou redução de 94% em relação ao Resultado Líquido do mês anterior. Houve sucessivos prejuízos nos meses de agosto/2023 a outubro/2023:



## FATURAMENTO

Em outubro/2023 o Grupo Agro 360 apresentou faturamento de R\$ 109 mil, enquanto no mês anterior o valor foi de R\$ 61 mil. Houve uma elevação de 80% do faturamento do período em análise em comparação com o período anterior.

FATURAMENTO	ago/23	set/23	out/23
AGRO 360 PRODUTOS E EQUIPAMENTOS AGROPECUARIOS LTDA.	46.179	44.422	85.370
AGRO 360 ENGENHARIA LTDA.	4.002	16.242	20.588
AGRO 360 COMERCIO E REPRESENTACAO LTDA.	-	-	3.304
<b>GRUPO AGRO 360</b>	<b>50.180</b>	<b>60.664</b>	<b>109.262</b>

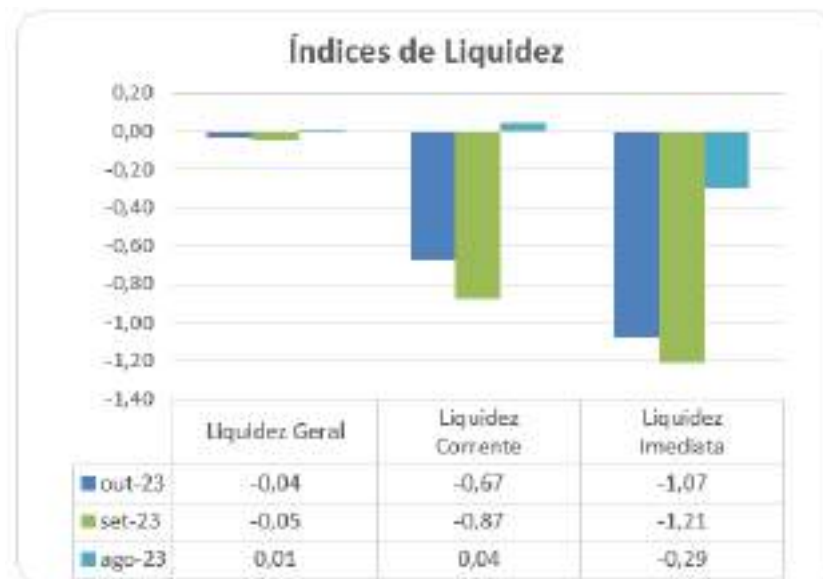




# INDICADORES FINANCEIROS E ECONÔMICOS

## ÍNDICES DE LIQUIDEZ

INDICADORES FINANCEIROS		FÓRMULA	out-23	set-23
Índices de Liquidez	Liquidez Geral	Ativo circulante + Realizável a Longo Prazo	-0,04	-0,05
		Passivo Circulante + Passivo Não circulante		
Liquidez Corrente	Ativo Circulante	Passivo Circulante	-0,67	-0,87
	Passivo Circulante			
Liquidez Imediata	Ativo Disponível	Passivo Circulante	-1,07	-1,21
	Passivo Circulante			



Liquidez Geral - Indica a capacidade de pagamento de obrigações de curto e longo prazo, com recursos ativos também de curto e longo prazo, não sendo considerados os ativos fixos. Demonstra a “viabilidade” de médio e longo prazo dos pagamentos de compromissos já assumidos. O índice inferior a 1,00, demonstra que a empresa não se encontra em condições favoráveis, uma vez que, não possui recursos suficientes para liquidar suas obrigações.

Liquidez Corrente - Indica a disponibilidade de recursos de curto prazo para pagamentos de dívidas também de curto prazo. O índice menor que 1,00, demonstra que não há uma margem de segurança com seus recursos de curto prazo para liquidar suas obrigações também de curto prazo.

Liquidez Imediata - Índice bastante conservador considera apenas caixa, saldos bancários e aplicações financeiras de liquidez imediata para quitar as obrigações de curto prazo. A Recuperanda apresenta este índice baixo, não havendo disponibilidade suficiente para quitar a cada R\$ 1,00 de dívida.

**As análises dos indicadores de liquidez da Recuperanda dependem da posição patrimonial das contas do ativo e do passivo de modo a refletir sua realidade financeira. Assim, a não evidenciação correta dessas contas implica na análise equivocada dos índices.**



## ÍNDICES DE ESTRUTURA DE CAPITAL

INDICADORES FINANCEIROS		FÓRMULA	out-23	set-23
Estrutura de Capital	Participação de Capital Terceiros	Passivo circulante + Passivo Não Circulante	10,12	10,75
		Ativo Total		
Estrutura de Capital	Garantia de Capital de Terceiros	Patrimônio Líquido	-0,90	-0,91
		Passivo circulante + Passivo Não Circulante		
Estrutura de Capital	Endividamento de Curto Prazo	Passivo circulante	0,07	0,07
		Passivo circulante + Passivo Não Circulante		





Participação de Capital de Terceiros - Indica qual a “dependência” dos negócios em relação a recursos de terceiros (bancos, fornecedores, recursos trabalhistas, tributários etc.). Uma participação próxima a 1,00 denota extrema dependência de capital de terceiros para a geração de lucros. O ideal é que esta participação seja igual ou inferior a 0,6. Maior que 1 a empresa está insolvente, ou seja, estado de passivo a descoberto.

Garantia de Capital de Terceiros - Indica a proporção entre o Capital Próprio e o Capital de Terceiros, ou seja, demonstra a política de obtenção e aplicação de recursos adotada pela empresa. O resultado indica o comportamento do patrimônio líquido (recursos próprios) em relação ao capital de terceiros. Como o resultado está negativo, indica maior proporção de capital de terceiros, conseqüentemente menor segurança para os credores que emprestam capital para as empresas.

Endividamento de Curto Prazo - Indica a representatividade das obrigações de curto prazo em relação às obrigações totais da Recuperanda. Evidência qual o nível de exigibilidade de curto prazo do endividamento. Não existe uma regra geral para determinar qual o ideal para este índice, mas quanto menor for o mesmo significa maior “folga” em relação às dívidas e compromissos existentes.

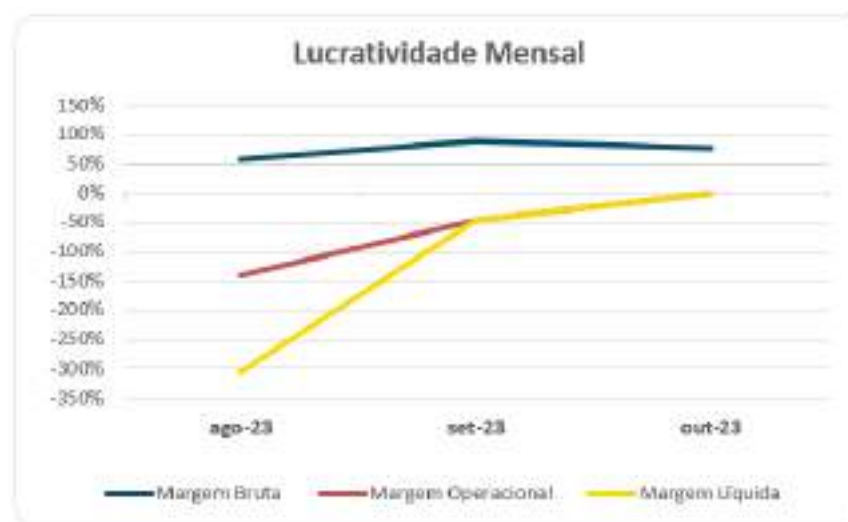
**As análises dos indicadores de liquidez da Recuperanda dependem da posição patrimonial das contas do ativo e do passivo de modo a refletir sua realidade financeira. Assim, a não evidenciação correta dessas contas implica na análise equivocada dos índices.**



## ÍNDICES DE LUCRATIVIDADE

Os indicadores de lucratividade foram calculados considerando o resultado do período de **outubro de 2023**.

INDICADORES FINANCEIROS		FÓRMULA	out-23	set-23
Lucratividade	Margem Bruta	Lucro Bruto	77%	90%
		Receita Líquida		
	Margem Operacional	Resultado Operacional	-2%	-47%
		Receita Líquida		
	Margem Líquida	Lucro Líquido	-2%	-47%
		Receita Líquida		



Margem Bruta - Indica o quanto a empresa está ganhando como resultado direto de suas atividades operacionais. Quanto maior for a margem bruta, maior será a rentabilidade das vendas. A margem de lucro bruto identifica a rentabilidade das vendas, após a dedução das despesas sobre vendas, como impostos sobre vendas, devoluções, abatimentos, custo dos serviços prestados, entre outros. Para o mês de outubro/2023, a Recuperanda apresentou margem bruta positiva.

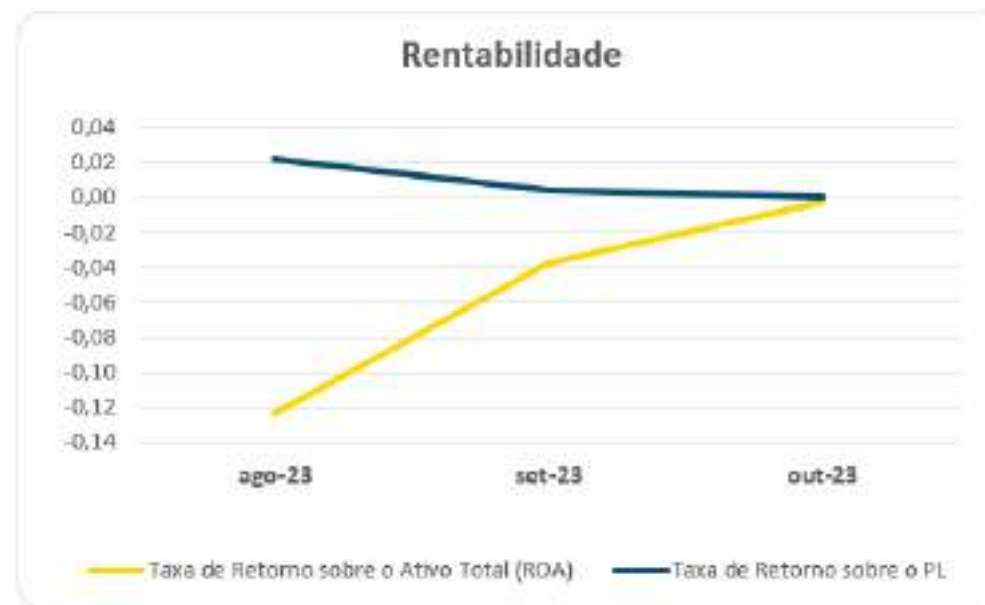
Margem Operacional - Identifica o desempenho das operações de uma empresa antes do impacto das despesas com juros e imposto de renda, isto é, ela mede a eficiência operacional da companhia, identificando o quanto das receitas líquidas vieram das vendas e serviços de suas atividades operacionais. Para o mês de outubro/2023, a Recuperanda apresentou margem operacional negativa.

Margem Líquida - Indica o percentual de ganho da companhia sobre suas vendas, após a dedução de todas as despesas, inclusive despesas com juros e imposto de renda. Também chamado de margem de lucro sobre as vendas ou simplesmente margem líquida. Mede o percentual de lucro líquido que a empresa conseguiu obter em relação ao seu faturamento. Ela é demonstrada em percentual. Para o mês de outubro/2023, a Recuperanda apresentou margem líquida negativa.



## ÍNDICES DE RENTABILIDADE

INDICADORES FINANCEIROS		FÓRMULA	out-23	set-23
Rentabilidade	Taxa de Retorno sobre o Ativo Total (ROA)	$\frac{\text{Lucro Líquido}}{\text{Ativo}}$	0,00	-0,04
	Taxa de Retorno sobre o PL (ROE)	$\frac{\text{Lucro Líquido}}{\text{Patrimônio Líquido}}$	0,00	0,00



Os indicadores de rentabilidade foram calculados considerando o resultado do período de **outubro de 2023**.

Taxa de Retorno sobre o Ativo - mede o retorno sobre o ativo total depois de juros e impostos. Este índice indica a lucratividade da empresa em relação aos investimentos totais, representados pelo total do ativo. Representa o retorno que o ativo total investido oferece. O resultado superior ou igual a 1 indica que a Recuperanda vem conseguindo obter retorno superior ou igual ao total investido. Em **31/10/2023** foi apurado índice de 0,00, evidenciando que a Recuperanda não vem conseguindo obter retorno superior ou igual ao total investido.

Taxa de Retorno sobre o PL - representa o retorno obtido sobre o investimento efetuado pelos proprietários. Mede a capacidade da empresa de agregar valor à ela mesma utilizando recursos próprios, fazendo com que ela cresça usando somente aquilo que ela já tem. A Recuperanda não vem conseguindo obter retorno superior ou igual ao total investido pelos proprietários.

## **EBITDA**

O *Ebitda* representa a geração operacional de caixa da empresa, ou seja, o quanto a empresa gera de recursos apenas em suas atividades operacionais, sem levar em consideração os efeitos financeiros, impostos e depreciação. Vale dizer que esse indicador extraído da DRE mostra o potencial de geração de caixa do negócio, indicando quanto dinheiro é gerado pelos ativos operacionais.

Para o período de outubro/2023, o indicador para o Grupo Agro 360 foi positivo em R\$ 15 mil, gerando elevação do caixa nas suas atividades operacionais.



# AGRO 360 PRODUTOS E EQUIPAMENTOS AGROPECUÁRIOS LTDA

Apresenta-se o Balanço Patrimonial individualizado da Agro 360 Produtos em 31/10/2023, elaborado com base no balancete de verificação fornecido pela Recuperanda de forma comparativa ao mês anterior. *(não auditado)*:

ATIVO - EM R\$						PASSIVO - EM R\$					
GRUPO PATRIMONIAL	out-23	V%	set-23	V%	H%	GRUPO PATRIMONIAL	out-23	V%	set-23	V%	H%
<b>Circulante</b>	<b>(301.196)</b>	<b>-83%</b>	<b>(354.917)</b>	<b>-110%</b>	<b>-15%</b>	<b>Circulante</b>	<b>376.865</b>	<b>104%</b>	<b>348.456</b>	<b>108%</b>	<b>8%</b>
Caixa e Equivalentes de Caixa	(489.132)	-134%	(491.775)	-153%	-1%	Fornecedores	72.600	20%	64.741	20%	12%
Clientes	86.808	24%	35.729	11%	143%	Obrigações Trabalhistas	173.807	48%	173.040	54%	0%
Estoques	101.129	28%	101.129	31%	0%	Obrigações Tributárias	130.458	36%	110.674	34%	18%
<b>Não Circulante</b>	<b>665.154</b>	<b>183%</b>	<b>676.136</b>	<b>210%</b>	<b>-2%</b>	<b>Não Circulante</b>	<b>4.346.923</b>	<b>1194%</b>	<b>4.346.923</b>	<b>1353%</b>	<b>0%</b>
Investimentos	70.197	19%	70.197	22%	0%	Empréstimos e Financiamentos	3.407.444	936%	3.407.444	1061%	0%
Imobilizado	526.568	145%	536.637	167%	-2%	Parcelamentos Tributários	939.478	258%	939.478	292%	0%
Intangível	68.389	19%	69.302	22%	-1%	<b>Patrimônio Líquido</b>	<b>(4.359.830)</b>	<b>-1198%</b>	<b>(4.374.160)</b>	<b>-1362%</b>	<b>0%</b>
						Capital Social	200.000	55%	200.000	62%	0%
						Prejuízos Acumulados	(4.470.690)	-1228%	(4.470.690)	-1392%	0%
						Resultados Acumulados do Exercício	(89.139)	-24%	(103.469)	-32%	-14%
<b>TOTAL DO ATIVO</b>	<b>363.958</b>	<b>100%</b>	<b>321.219</b>	<b>100%</b>	<b>13%</b>	<b>TOTAL DO PASSIVO</b>	<b>363.958</b>	<b>100%</b>	<b>321.219</b>	<b>100%</b>	<b>13%</b>



## Análise das principais contas do Ativo

- **Caixa e Equivalentes de caixa:** São representados pelos saldos em caixa e conta corrente. No mês de outubro/2023, a Recuperanda apresentou redução de 1% de caixa e equivalentes de caixa em relação ao mês anterior, finalizando o mês com saldo negativo de R\$ 489 mil.

Disponibilidades	out-23	set-23	%T
Caixa Geral	2.643	1	100%
Bancos Conta Movimento	(491.775)	(491.775)	0%
<b>Total</b>	<b>(489.132)</b>	<b>(491.775)</b>	<b>-1%</b>

- **Clientes:** o saldo de Clientes, em outubro/2023, é de R\$ 87 mil. Representam 24% do total do ativo. Houve elevação de 143% no saldo em comparação com o mês anterior. Conforme verificado no balancete, os principais clientes são João Vander Ferreira (R\$ 10 mil) e Maria Geralda Teixeira de Avila (R\$ 8 mil).

Clientes	out-23	set-23	%T
Duplicatas a Receber	86.808	35.729	143%
<b>Total</b>	<b>86.808</b>	<b>35.729</b>	<b>143%</b>

A Recuperanda não apresentou, para o mês de outubro/2023 o relatório analítico do contas a receber de clientes acumulado do período, com data de vencimento e data do registro contábil, bem como não apresentou os saldos vencidos a receber há mais de 180 dias. A perícia técnica recomenda que a Recuperanda calcule e contabilize as Perdas Estimadas em Crédito de Liquidação Duvidosa – PECLD para os saldos dos clientes vencidos há mais de 180 dias.



- **Estoques:** Representa 28% do total do ativo da Recuperanda, totalizando R\$ 101 mil. No mês de outubro/2023, não houve variação no saldo comparado com o mês anterior.

Estoques	out-23	set-23	%T
Mercadorias para Revenda	101.129	101.129	0%
<b>Total</b>	<b>101.129</b>	<b>101.129</b>	<b>0%</b>

A Recuperanda não apresentou o inventário do Estoque existente em 31/10/2023 para conferência do saldo de R\$ 101 mil.

502 S 1.1.08 ESTOQUES						
503 S 1.1.08.001 ESTOQUES DIVERSOS						
511	1.1.08.001.008	Mercadorias para Revenda	101.128,58	0,00	0,00	101.128,58
*** Total ESTOQUES DIVERSOS			101.128,58	0,00	0,00	101.128,58
*** Total ESTOQUES			101.128,58	0,00	0,00	101.128,58

- **Investimentos:** Em outubro/2023, totaliza R\$ 70 mil e representa 19% do ativo total. Não houve variação no saldo do período em comparação com o período anterior.

Solicita-se a Recuperanda a composição detalhada do saldo do grupo Investimentos no montante de R\$ 70 mil.

- **Imobilizado:** É o grupo patrimonial que tem maior representatividade em relação ao ativo total. É composto principalmente pelos saldos nos grupos patrimoniais de “Máquinas, Aparelhos e Equipamentos” e “Veículos”. A variação no período é resultado das depreciações contabilizadas.





A Recuperanda não apresentou o relatório auxiliar analítico com a individualização dos bens do ativo imobilizado, com os respectivos valores contábeis.

POSIÇÃO ATIVO IMOBILIZADO 31/10/2023			
Agro360 Produtos e Equipamentos Agropecuários Ltda			
	Máquinas, Aparelhos e Equipamentos	Veículos	TOTAL
<b>Balancete</b>			
<b>30/09/2023</b>			
Imobilizado	704.869	217.088	921.957
(-) Depreciação	(385.319)	-	(385.319)
<b>Valor residual</b>	<b>319.549</b>	<b>217.088</b>	<b>536.637</b>
<b>Balancete</b>			
<b>31/10/2023</b>			
Imobilizado	704.869	217.088	921.957
(-) Depreciação	(395.389)	-	(395.389)
<b>Valor residual</b>	<b>309.480</b>	<b>217.088</b>	<b>526.568</b>
<b>Variação Imobilizado</b>	<b>-</b>	<b>-</b>	<b>-</b>
<b>Variação Depreciação</b>	<b>10.070</b>	<b>-</b>	<b>10.070</b>

- **Intangível:** Representa 19% do total do ativo, no montante de R\$ 68 mil. Houve redução de 1% no saldo do período em análise comparado com o período anterior, devido a amortização contabilizada.

Solicita-se a Recuperanda a composição detalhada do saldo do grupo Intangível no montante de R\$ 68 mil.



## Análise das principais contas do Passivo

- **Fornecedores:** Está registrado no curto prazo e representa 2% do total do endividamento da Recuperanda, no montante de R\$ 73 mil. Houve elevação de 12% no saldo comparado com o mês anterior, devido principalmente ao reconhecimento contábil referente ao fornecedor Casa de Peças São Domingos Ltda na quantia de R\$ 7 mil.

A Recuperanda não apresentou para o mês de outubro/2023, o relatório analítico do contas a pagar do período, bem como não apresentou o acumulado do período com a abertura dos saldos de fornecedores em aberto, com data de vencimento e data do registro contábil.

- **Obrigações Trabalhistas:** São compostos pelos saldos de salários e pró labore a pagar relativo à folha de pagamento de outubro/2023 a serem pagos no mês subsequente. Os encargos sociais representam principalmente dívidas junto ao FGTS e a Previdência Social (INSS). Nesse grupo também há o reconhecimento contábil de provisões de férias e 13º salário, totalizando esse grupo em R\$ 174 mil. Não houve variação significativa no saldo do período em análise comparado com o mês anterior.

Obrigações Sociais e Trabalhistas	out-23	set-23	%T
Salários e ordenados a pagar	16.651	20.538	-19%
Provisão para Férias e encargos	38.454	38.454	0%
Provisão para 13º salário e encargos	5.506	5.506	0%
Encargos Sociais	113.197	108.543	4%
<b>Total</b>	<b>173.807</b>	<b>173.040</b>	<b>0%</b>

- **Obrigações Tributárias:** Em outubro/2023, totaliza R\$ 130 mil. As obrigações tributárias no curto prazo são compostas principalmente pelos impostos federais. Houve elevação de 18% no saldo do período em análise comparado ao mês anterior, devido principalmente ao reconhecimento contábil de ICMS a recolher no total de R\$ 11 mil e COFINS a recolher na quantia de R\$ 5 mil.



Obrigações Tributárias	out-23	set-23	%T
Impostos Estaduais	42.163	31.529	34%
Impostos Federais	88.295	79.146	12%
<b>Total</b>	<b>130.458</b>	<b>110.674</b>	<b>18%</b>

- **Passivo não circulante:** Reflete as obrigações de longo prazo, representa 92% do total do endividamento total da Recuperanda no montante de R\$ 4,3 milhões. É composto principalmente pelos valores registrados contabilmente oriundos de Empréstimos, Financiamentos e Parcelamentos Tributários. Não houve variação no saldo do período em análise comparado ao período anterior.

Passivo Não Circulante	out-23	set-23	%T
Empréstimos	3.400.110	3.400.110	0%
Financiamentos	7.334	7.334	0%
Parcelamentos Tributários	939.478	939.478	0%
<b>Total</b>	<b>4.346.923</b>	<b>4.346.923</b>	<b>0%</b>

Recomenda-se a Recuperanda transferir os passivos de curto e longo prazo para o grupo próprio de passivo em Recuperação Judicial, conforme o saldo da relação de credores, em atendimento ao Artigo 7º, §§ 1º e 2º da Lei nº 11.101/2005, para que sejam segregados os créditos concursais e extraconcursais na escrituração contábil.



## Análise do Patrimônio Líquido

O Patrimônio Líquido em 31/10/2023 registra saldo negativo e apresenta Passivo a Descoberto de R\$ 4,3 milhões, impactado pelo lucro líquido do mês de R\$ 14 mil. O prejuízo total incorporado ao patrimônio líquido até 31/10/2023 é de R\$ 4,5 milhões.

## Análise do Resultado do Período

Apresenta-se a Demonstração de Resultado individualizado da Agro 360 Produtos para o mês de **outubro/2023**, elaborado com base no balancete de verificação fornecido pela Recuperanda de forma comparativa ao mês anterior. (não auditado):



DEMONSTRAÇÃO DE RESULTADO	RESULTADO MENSAL				
	out-23	V%	set-23	V%	H%
<b>01. Receita Bruta</b>	<b>85.370</b>	<b>129%</b>	<b>44.422</b>	<b>118%</b>	<b>92%</b>
01.1. Receita de Venda de Produtos	9.675	15%	-	0%	100%
01.2. Receita de Revenda de Mercadorias	75.695	115%	44.422	118%	70%
02. Dedução da Receita Bruta	(19.319)	-29%	(6.621)	-18%	192%
<b>03. Receita Operacional Líquida</b>	<b>66.051</b>	<b>100%</b>	<b>37.800</b>	<b>100%</b>	<b>75%</b>
<b>04. Custo Operacionais</b>	<b>(9.154)</b>	<b>-14%</b>	<b>(5.521)</b>	<b>-15%</b>	<b>66%</b>
04.1. Custos das Mercadorias Vendidas	-	0%	(25.085)	-66%	-100%
04.2. Compras de Mercadorias a Prazo	(9.154)	-14%	19.565	52%	-147%
<b>05. Lucro (Prejuízo) Bruto</b>	<b>56.897</b>	<b>86%</b>	<b>32.280</b>	<b>85%</b>	<b>76%</b>
<b>06. Despesas Operacionais</b>	<b>(42.567)</b>	<b>-64%</b>	<b>(46.304)</b>	<b>-122%</b>	<b>-8%</b>
06.1. Trabalhistas	(25.973)	-39%	(29.332)	-78%	-11%
06.2. Gerais e Administrativas	(16.594)	-25%	(16.972)	-45%	-2%
06.3. Tributárias	-	0%	-	0%	0%
<b>07. Outras Receitas (Despesas) Operacionais</b>	<b>-</b>	<b>0%</b>	<b>-</b>	<b>0%</b>	<b>0%</b>
07.1. Outras Receitas	-	0%	-	0%	0%
07.2. Outras Despesas	-	0%	-	0%	0%
<b>08. Resultado Operacional</b>	<b>14.330</b>	<b>22%</b>	<b>(14.024)</b>	<b>-37%</b>	<b>-202%</b>
09. Depreciação / Amortização	10.982	17%	10.982	29%	0%
<b>10. EBITDA</b>	<b>25.313</b>	<b>38%</b>	<b>(3.042)</b>	<b>-8%</b>	<b>-932%</b>
<b>11. Receitas (Despesas) Financeiras</b>	<b>-</b>	<b>0%</b>	<b>-</b>	<b>0%</b>	<b>0%</b>
11.1. Receitas Financeiras	-	0%	-	0%	0%
11.2. Despesas Financeiras	-	0%	-	0%	0%
<b>12. Lucro (Prejuízo) Antes do IRPJ e CSLL</b>	<b>14.330</b>	<b>22%</b>	<b>(14.024)</b>	<b>-37%</b>	<b>-202%</b>
13. Provisão para IRPJ e CSLL	-	0%	-	0%	0%
<b>14. Lucro (Prejuízo) Líquido do Período</b>	<b>14.330</b>	<b>22%</b>	<b>(14.024)</b>	<b>-37%</b>	<b>-202%</b>

Ao analisar o resultado do exercício observa-se que em 31/10/2023 foi apurado lucro líquido mensal no valor de R\$ 14 mil, enquanto no mês anterior foi apurado prejuízo líquido de R\$ 14 mil.



## Receita Bruta Operacional

A Receita operacional é composta pelas receitas de vendas de produtos e revenda de mercadorias. No mês em análise, houve elevação de 92% da receita bruta em comparação com o mês anterior, totalizando **R\$ 85 mil**. Após as deduções da receita com tributos incidentes, a receita líquida é de R\$ 66 mil.

A Recuperanda não apresentou a justificativa da variação ocorrida nesse grupo da DRE.

## Custos Operacionais

Os custos representam **14% da receita líquida do mês de outubro/2023**, no montante de **R\$ 9 mil**. Houve elevação de 66% dos custos em comparação com o mês anterior. O principal custo do mês foi com relação a compras de mercadorias a prazo no total de R\$ 11 mil.

A Recuperanda não apresentou a justificativa da variação ocorrida nesse grupo da DRE.

Custos Operacionais	out-23	set-23	%T
Custo das Mercadorias Vendidas	-	(25.085)	-100%
Compras de Mercadorias a Prazo	(10.867)	20.107	-154%
(-) Icms sobre Compras de Mercadorias	1.713	(543)	-416%
<b>Total</b>	<b>(9.154)</b>	<b>(5.521)</b>	<b>66%</b>



## Despesas Operacionais

São compostos principalmente pelas despesas trabalhistas e despesas gerais e administrativas. Representam **64% da receita líquida** do mês de outubro/2023, no montante de R\$ 42 mil. Houve redução de 8% no saldo do período em comparação com o período anterior. A principal variação ocorreu no grupo despesas trabalhistas, apresentando redução de 11%, totalizando R\$ 26 mil.

A Recuperanda não apresentou a justificativa da variação ocorrida nesse grupo da DRE.

Despesas Trabalhistas	out-23	set-23	%T
Salários e Ordenados	(20.414)	(22.641)	-10%
Encargos Previdenciários	(4.659)	(5.573)	-16%
FGTS	(900)	(1.118)	-20%
<b>Total</b>	<b>(25.973)</b>	<b>(29.332)</b>	<b>-11%</b>

Despesas Gerais e Administrativas	out-23	set-23	%T
Depreciação e Amortização	(10.982)	(10.982)	0%
Combustíveis e Lubrificantes	(4.876)	(5.078)	-4%
Material de Expediente	(601)	(912)	-34%
Limpeza e Conservação	(134)	-	100%
<b>Total</b>	<b>(16.594)</b>	<b>(16.972)</b>	<b>-2%</b>



# AGRO 360 ENGENHARIA LTDA

Apresenta-se o Balanço Patrimonial individualizado da Agro 360 Engenharia em 31/10/2023, elaborado com base no balancete de verificação fornecido pela Recuperanda de forma comparativa ao mês anterior. (não auditado):

ATIVO - EM R\$											
GRUPO PATRIMONIAL	out-23	V%	set-23	V%	H%	GRUPO PATRIMONIAL	out-23	V%	set-23	V%	H%
<b>Circulante</b>	<b>(46.522)</b>	<b>100%</b>	<b>(55.601)</b>	<b>100%</b>	<b>-16%</b>	<b>Circulante</b>	<b>73.575</b>	<b>-158%</b>	<b>68.094</b>	<b>-122%</b>	<b>8%</b>
Caixa e Equivalentes de Caixa	(67.401)	145%	(76.480)	138%	-12%	Fornecedores	10.124	-22%	9.809	-18%	3%
Clientes	20.879	-45%	20.879	-38%	0%	Obrigações Trabalhistas	39.775	-85%	36.359	-65%	9%
						Obrigações Tributárias	23.676	-51%	21.926	-39%	8%
						<b>Não Circulante</b>	<b>1.570.644</b>	<b>-3376%</b>	<b>1.570.644</b>	<b>-2825%</b>	<b>0%</b>
						Empréstimos e Financiamentos	1.570.644	-3376%	1.570.644	-2825%	0%
						<b>Patrimônio Líquido</b>	<b>(1.690.740)</b>	<b>3634%</b>	<b>(1.694.339)</b>	<b>3047%</b>	<b>0%</b>
						Capital Social	20.000	-43%	20.000	-36%	0%
						Prejuízos Acumulados	(1.649.279)	3545%	(1.649.279)	2966%	0%
						Resultados Acumulados do Exercício	(61.462)	132%	(65.060)	117%	-6%
<b>TOTAL DO ATIVO</b>	<b>(46.522)</b>	<b>100%</b>	<b>(55.601)</b>	<b>100%</b>	<b>-16%</b>	<b>TOTAL DO PASSIVO</b>	<b>(46.522)</b>	<b>100%</b>	<b>(55.601)</b>	<b>100%</b>	<b>-16%</b>





## Análise das principais contas do Ativo

- **Caixa e Equivalentes de caixa:** São representados pelos saldos em caixa e conta corrente. No mês de outubro/2023, a Recuperanda apresentou redução de 12% de caixa e equivalentes de caixa em relação ao mês anterior, finalizando o mês com saldo negativo de R\$ 67 mil.

Disponibilidades	out-23	set-23	%T
Caixa Geral	9.080	1	100%
Bancos Conta Movimento	(76.480)	(76.480)	0%
<b>Total</b>	<b>(67.401)</b>	<b>(76.480)</b>	<b>-12%</b>

- **Clientes:** O saldo de Clientes, em outubro/2023, é de R\$ 21 mil. Não houve variação no saldo do período em comparação com o mês anterior. Conforme verificado no balancete, o principal cliente é Queijos Serra Negra Ltda com o montante de R\$ 11 mil.

Clientes	out-23	set-23	%T
Duplicatas a Receber	20.879	20.879	0%
<b>Total</b>	<b>20.879</b>	<b>20.879</b>	<b>0%</b>

A Recuperanda não apresentou, para o mês de outubro/2023 o relatório analítico do contas a receber acumulado do período, com data de vencimento e data do registro contábil, bem como não apresentou os saldos vencidos a receber há mais de 180 dias. A perícia técnica recomenda que a Recuperanda calcule e contabilize as Perdas Estimadas em Crédito de Liquidação Duvidosa – PECLD para os saldos dos clientes vencidos há mais de 180 dias.



## Análise das principais contas do Passivo

- **Fornecedores:** Está registrado no curto prazo, no montante de R\$ 10 mil. Houve elevação de 3% no saldo do período comparado com o mês anterior. O principal fornecedor é o Mult Soldas Ltda no total de R\$ 5 mil.

A Recuperanda não apresentou, para o mês de outubro/2023, o relatório analítico do contas a pagar acumulado do período com a abertura dos saldos de fornecedores em aberto, com data de vencimento e data do registro contábil.

- **Obrigações Trabalhistas:** São compostos pelos saldos de salários e pró labore a pagar relativo à folha de pagamento de outubro/2023 a serem pagos no mês subsequente. Os encargos sociais representam, principalmente, dívidas junto ao FGTS e Previdência Social (INSS). Houve elevação de 9% no saldo em comparação com o mês anterior.

Obrigações Sociais e Trabalhistas	out-23	set-23	%T
Salários e ordenados a pagar	11.079	9.657	15%
Encargos Sociais	28.696	26.701	7%
<b>Total</b>	<b>39.775</b>	<b>36.359</b>	<b>9%</b>

- **Obrigações Tributárias:** Em outubro/2023, as obrigações tributárias no curto prazo totalizaram R\$ 24 mil e são compostas principalmente por impostos federais. Houve elevação de 8% no saldo do período em análise em comparação com o período anterior.



Obrigações Tributárias	out-23	set-23	%T
IRPF	271	-	100%
IRRF	1.438	1.438	0%
Simplex Nacional	21.967	20.487	7%
<b>Total</b>	<b>23.676</b>	<b>21.926</b>	<b>8%</b>

- **Passivo Não Circulante:** Reflete as obrigações de longo prazo, representa 96% do total do endividamento total da Recuperanda no montante de R\$ 1,5 milhões. É composto principalmente pelos valores registrados contabilmente oriundos de empréstimos junto ao Banco do Brasil e Banco Sicredi. Esse grupo não apresentou variação no período.

Passivo Não Circulante	out-23	set-23	%T
Empréstimos	1.570.644	1.570.644	0%
<b>Total</b>	<b>1.570.644</b>	<b>1.570.644</b>	<b>0%</b>

Recomenda-se a Recuperanda transferir os passivos de curto e longo prazo para o grupo próprio de passivo em Recuperação Judicial, conforme o saldo da relação de credores, em atendimento ao Artigo 7º, §§ 1º e 2º da Lei nº 11.101/2005, para que sejam segregados os créditos concursais e extraconcursais na escrituração contábil.

## Análise do Patrimônio Líquido

O Patrimônio Líquido em 31/10/2023 registra saldo negativo e apresenta Passivo a Descoberto de R\$ 1,6 milhões, e foi impactado pelo lucro líquido do período de R\$ 3,5 mil. O prejuízo total incorporado ao patrimônio líquido até 31/10/2023 é de R\$ 1,7 milhões.



## Análise do Resultado do Período

Apresenta-se a Demonstração de Resultado individualizado da Agro 360 Engenharia para o mês de **outubro/2023**, elaborado com base no balancete de verificação fornecido pela Recuperanda de forma comparativa ao mês anterior. *(não auditado)*:

DEMONSTRAÇÃO DE RESULTADO	RESULTADO MENSAL				
	out-23	V%	set-23	V%	H%
<b>01. Receita Bruta</b>	<b>20.588</b>	<b>108%</b>	<b>16.242</b>	<b>108%</b>	<b>27%</b>
01.1. Receita de Prestação de Serviços	20.588	108%	16.242	108%	27%
02. Dedução da Receita Bruta	(1.479)	-8%	(1.156)	-8%	28%
<b>03. Receita Operacional Líquida</b>	<b>19.109</b>	<b>100%</b>	<b>15.086</b>	<b>100%</b>	<b>27%</b>
<b>04. Custos Operacionais</b>	<b>-</b>	<b>0%</b>	<b>-</b>	<b>0%</b>	<b>0%</b>
04.1. Custos dos Serviços	-	0%	-	0%	0%
<b>05. Lucro (Prejuízo) Bruto</b>	<b>19.109</b>	<b>100%</b>	<b>15.086</b>	<b>100%</b>	<b>27%</b>
<b>06. Despesas Operacionais</b>	<b>(15.511)</b>	<b>-81%</b>	<b>(11.263)</b>	<b>-75%</b>	<b>38%</b>
06.1. Trabalhistas	(14.915)	-78%	(11.263)	-75%	32%
06.2. Gerais e Administrativas	(596)	-3%	-	0%	100%
06.3. Tributárias	-	0%	-	0%	0%
<b>07. Outras Receitas (Despesas) Operacionais</b>	<b>-</b>	<b>0%</b>	<b>-</b>	<b>0%</b>	<b>0%</b>
07.1. Outras Receitas	-	0%	-	0%	0%
07.2. Outras Despesas	-	0%	-	0%	0%
<b>08. Resultado Operacional</b>	<b>3.598</b>	<b>19%</b>	<b>3.823</b>	<b>25%</b>	<b>-6%</b>
09. Depreciação / Amortização	-	0%	-	0%	0%
<b>10. EBITDA</b>	<b>3.598</b>	<b>19%</b>	<b>3.823</b>	<b>25%</b>	<b>-6%</b>
<b>11. Receitas (Despesas) Financeiras</b>	<b>-</b>	<b>0%</b>	<b>-</b>	<b>0%</b>	<b>0%</b>
11.1. Receitas Financeiras	-	0%	-	0%	0%
11.2. Despesas Financeiras	-	0%	-	0%	0%
<b>12. Lucro (Prejuízo) Antes do IRPJ e CSLL</b>	<b>3.598</b>	<b>19%</b>	<b>3.823</b>	<b>25%</b>	<b>-6%</b>
13. Provisão para IRPJ e CSLL	-	0%	-	0%	0%
<b>14. Lucro (Prejuízo) Líquido do Período</b>	<b>3.598</b>	<b>19%</b>	<b>3.823</b>	<b>25%</b>	<b>-6%</b>

Ao analisar o resultado do exercício observa-se que em 31/10/2023 foi apurado lucro líquido mensal no valor de R\$ 3,5 mil, enquanto no mês anterior também foi apurado lucro líquido de R\$ 4 mil.



## Receita Bruta Operacional

A Receita operacional é composta pela receita da prestação de serviços. No mês em análise, houve elevação de 27% da receita bruta em comparação com o mês anterior, totalizando **R\$ 20 mil**. Após as deduções da receita com tributos incidentes, a receita líquida é de R\$ 19 mil.

A Recuperanda não apresentou a justificativa da variação ocorrida nesse grupo da DRE.

## Despesas Operacionais

São compostos principalmente pelas despesas trabalhistas e gerais e administrativas. Representam **81% da receita líquida** do mês de outubro/2023, no montante de R\$ 15 mil. Houve elevação de 38% no saldo comparado com o período anterior, que por sua vez perfaz o montante de R\$ 11 mil. A principal variação ocorreu no grupo despesas trabalhistas, apresentando elevação de 32%, totalizando R\$ 15 mil.

A Recuperanda não apresentou a justificativa da variação ocorrida nesse grupo da DRE.

Despesas Trabalhistas	out-23	set-23	%T
Salários e Ordenados	(13.977)	(10.406)	34%
FGTS	(938)	(857)	9%
<b>Total</b>	<b>(14.915)</b>	<b>(11.263)</b>	<b>32%</b>

Despesas Gerais e Administrativas	out-23	set-23	%T
Material de Expediente	(596)	-	100%
<b>Total</b>	<b>(596)</b>	<b>-</b>	<b>100%</b>



# AGRO 360 COMERCIO E REPRESENTACAO LTDA

Apresenta-se o Balanço Patrimonial individualizado da Agro 360 Comércio em 31/10/2023, elaborado com base no balancete de verificação fornecido pela Recuperanda de forma comparativa ao mês anterior. *(não auditado)*:

ATIVO - EM R\$						PASSIVO - EM R\$					
GRUPO PATRIMONIAL	out-23	V%	set-23	V%	H%	GRUPO PATRIMONIAL	out-23	V%	set-23	V%	H%
<b>Circulante</b>	<b>159</b>	<b>0%</b>	<b>42</b>	<b>0%</b>	<b>279%</b>	<b>Circulante</b>	<b>67.311</b>	<b>17%</b>	<b>53.663</b>	<b>13%</b>	<b>25%</b>
Caixa e Equivalentes de Caixa	2	0%	0	0%	368%	Fornecedores	11.569	3%	-	0%	100%
Impostos a Recuperar	157	0%	42	0%	279%	Obrigações Trabalhistas	36.501	9%	34.559	9%	6%
						Obrigações Tributárias	19.240	5%	19.104	5%	1%
<b>Não Circulante</b>	<b>395.651</b>	<b>100%</b>	<b>401.505</b>	<b>100%</b>	<b>-1%</b>	<b>Não Circulante</b>	<b>784.272</b>	<b>198%</b>	<b>784.272</b>	<b>195%</b>	<b>0%</b>
Investimentos	1.578	0%	1.578	0%	0%	Empréstimos e Financiamentos	784.272	198%	784.272	195%	0%
Imobilizado	394.073	100%	399.927	100%	-1%						
						<b>Patrimônio Líquido</b>	<b>(455.774)</b>	<b>-115%</b>	<b>(436.389)</b>	<b>-109%</b>	<b>4%</b>
						Capital Social	20.000	5%	20.000	5%	0%
						Prejuízos Acumulados	(427.134)	-108%	(427.134)	-106%	0%
						Resultados Acumulados do Exercício	(48.639)	-12%	(29.255)	-7%	66%
<b>TOTAL DO ATIVO</b>	<b>395.810</b>	<b>100%</b>	<b>401.547</b>	<b>100%</b>	<b>-1%</b>	<b>TOTAL DO PASSIVO</b>	<b>395.810</b>	<b>100%</b>	<b>401.547</b>	<b>100%</b>	<b>-1%</b>



## Análise das principais contas do Ativo

- **Caixa e Equivalentes de caixa:** São representados pelos saldos em caixa. No mês de outubro/2023, a Recuperanda apresentou elevação de caixa e equivalentes de caixa em relação ao mês anterior, finalizando o mês com saldo de R\$ 2 reais.

Disponibilidades	out-23	set-23	%T
Caixa Geral	2	0	368%
<b>Total</b>	<b>2</b>	<b>0</b>	<b>368%</b>

- **Impostos a Recuperar:** São constituídos por créditos de impostos a serem compensados no montante de R\$ 157 reais. Apresentou elevação no saldo do período em comparação com o mês anterior, que por sua vez perfaz a quantia de R\$ 42 reais.

Impostos a Recuperar	out-23	set-23	%T
IRRF	91	42	119%
ISS	66	-	100%
<b>Total</b>	<b>157</b>	<b>42</b>	<b>279%</b>

- **Investimentos:** Em outubro/2023, totaliza R\$ 2 mil. Não houve variação no saldo do período em comparação com o período anterior.

Solicita-se a Recuperanda a composição detalhada do saldo do grupo Investimentos no montante de R\$ 2 mil.



- **Imobilizado:** É o grupo patrimonial que tem maior representatividade em relação ao ativo total. É composto principalmente pelos saldos nos grupos patrimoniais de “Máquinas, Aparelhos e Equipamentos” e “Veículos”. A variação no período é resultado das depreciações contabilizadas.

A Recuperanda não apresentou o relatório auxiliar analítico com a individualização dos bens do ativo imobilizado, com os respectivos valores contábeis.

POSIÇÃO ATIVO IMOBILIZADO em 31/10/2023			
Agro360 Comércio e Representação Ltda			
	Máquinas, Aparelhos e Equipamentos	Veículos	TOTAL
<b>Balancete</b>			
<b>30/09/2023</b>			
Imobilizado	409.784	139.704	<b>549.488</b>
(-) Depreciação	(149.561)	-	<b>(149.561)</b>
<b>Valor residual</b>	<b>260.223</b>	<b>139.704</b>	<b>399.927</b>
<b>Balancete</b>			
<b>31/10/2023</b>			
Imobilizado	409.784	139.704	<b>549.488</b>
(-) Depreciação	(155.415)	-	<b>(155.415)</b>
<b>Valor residual</b>	<b>254.369</b>	<b>139.704</b>	<b>394.073</b>
<b>Variação Imobilizado</b>	-	-	-
<b>Variação Depreciação</b>	<b>5.854</b>	-	<b>5.854</b>





## Análise das principais contas do Passivo

- **Fornecedores:** No curto prazo, totaliza R\$ 11 mil. Houve elevação de 100% no saldo do período em comparação com o mês anterior, devido principalmente ao reconhecimento contábil do fornecedor Ordenhadeiras Sulinox Ltda na quantia de R\$ 11 mil.

A Recuperanda não apresentou para o mês de outubro/2023, o relatório analítico do contas a pagar do período, bem como não apresentou o acumulado do período com a abertura dos saldos de fornecedores em aberto, com data de vencimento e data do registro contábil.

- **Obrigações Trabalhistas:** São compostos principalmente pelos saldos de salários e pró labore a pagar relativo à folha de pagamento de outubro/2023 a serem pagos no mês subsequente, totalizando esse grupo em R\$ 36 mil. Os encargos sociais representam, principalmente, dívidas junto ao FGTS e Previdência Social (INSS). Nesse grupo também há o reconhecimento contábil de provisões de férias e 13º salário. Houve elevação de 6% no saldo do período em análise comparado com o mês anterior.

Obrigações Sociais e Trabalhistas	out-23	set-23	%T
Salários e ordenados a pagar	5.957	5.747	4%
Provisão para Férias e encargos	3.617	3.617	0%
Provisão para 13º salário e encargos	2.269	2.269	0%
Encargos Sociais	24.660	22.928	8%
<b>Total</b>	<b>36.501</b>	<b>34.559</b>	<b>6%</b>

- **Obrigações Tributárias:** Em outubro/2023, as obrigações tributárias no curto prazo totalizaram R\$ 19 mil e são compostas principalmente por impostos federais. Não houve variação significativa no saldo do período em análise comparado ao período anterior.



Obrigações Tributárias	out-23	set-23	%T
Impostos Municipais	1.025	1.025	0%
Impostos Federais	18.215	18.079	1%
<b>Total</b>	<b>19.240</b>	<b>19.104</b>	<b>1%</b>

- **Passivo Não Circulante:** Reflete as obrigações de longo prazo, representa 92% do total do endividamento total da Recuperanda no montante de R\$ 784 mil. É composto principalmente pelos valores registrados contabilmente oriundos de empréstimos junto ao Banco do Brasil, Banco RCI Brasil e Banco Sicoob e financiamentos junto ao Banco Bradesco. Esse grupo não apresentou variação no período.

Passivo Não Circulante	out-23	set-23	%T
Empréstimos	747.753	747.753	0%
Financiamentos	36.519	36.519	0%
<b>Total</b>	<b>784.272</b>	<b>784.272</b>	<b>0%</b>

Recomenda-se a Recuperanda transferir os passivos de curto e longo prazo para o grupo próprio de passivo em Recuperação Judicial, conforme o saldo da relação de credores, em atendimento ao Artigo 7º, §§ 1º e 2º da Lei nº 11.101/2005, para que sejam segregados os créditos concursais e extraconcursais na escrituração contábil.

## Análise do Patrimônio Líquido

O Patrimônio Líquido em 31/10/2023 registra saldo negativo e apresenta Passivo a Descoberto de R\$ 456 mil, impactado pelo prejuízo do mês de R\$ 19 mil. O prejuízo total incorporado ao patrimônio líquido até 31/10/2023 é de R\$ 476 mil.



## Análise do Resultado do Período

Apresenta-se a Demonstração de Resultado individualizado da Agro 360 Comércio para o mês de **outubro/2023**, elaborado com base no balancete de verificação fornecido pela Recuperanda de forma comparativa ao mês anterior. (não auditado):

DEMONSTRAÇÃO DE RESULTADO	RESULTADO MENSAL				
	out-23	V%	set-23	V%	H%
<b>01. Receita Bruta</b>	<b>3.304</b>	<b>100%</b>	-	<b>0%</b>	<b>100%</b>
01.1. Receita de Prestação de Serviços	3.304	100%	-	0%	100%
02. Dedução da Receita Bruta	-	0%	-	0%	0%
<b>03. Receita Operacional Líquida</b>	<b>3.304</b>	<b>100%</b>	-	<b>0%</b>	<b>100%</b>
<b>04. Custos Operacionais</b>	<b>(11.549)</b>	<b>-350%</b>	-	<b>0%</b>	<b>100%</b>
04.1. Compras de Mercadorias a Prazo	(11.549)	-350%	-	0%	100%
<b>05. Lucro (Prejuízo) Bruto</b>	<b>(8.245)</b>	<b>-250%</b>	-	<b>0%</b>	<b>100%</b>
<b>06. Despesas Operacionais</b>	<b>(11.139)</b>	<b>-337%</b>	<b>(14.871)</b>	<b>-100%</b>	<b>-25%</b>
06.1. Trabalhistas	(5.265)	-159%	(8.252)	-100%	-34%
06.2. Gerais e Administrativas	(5.874)	-178%	(5.854)	-100%	0%
06.3. Tributárias	-	0%	(765)	-100%	-100%
<b>07. Outras Receitas (Despesas) Operacionais</b>	<b>-</b>	<b>0%</b>	<b>-</b>	<b>0%</b>	<b>0%</b>
07.1. Outras Receitas	-	0%	-	0%	0%
07.2. Outras Despesas	-	0%	-	0%	0%
<b>08. Resultado Operacional</b>	<b>(19.385)</b>	<b>-587%</b>	<b>(14.871)</b>	<b>-100%</b>	<b>30%</b>
09. Depreciação / Amortização	5.854	177%	5.854	-100%	0%
<b>10. EBITDA</b>	<b>(13.531)</b>	<b>-410%</b>	<b>(8.252)</b>	<b>-100%</b>	<b>-64%</b>
<b>11. Receitas (Despesas) Financeiras</b>	<b>-</b>	<b>0%</b>	<b>-</b>	<b>0%</b>	<b>0%</b>
11.1. Receitas Financeiras	-	0%	-	0%	0%
11.2. Despesas Financeiras	-	0%	-	0%	0%
<b>12. Lucro (Prejuízo) Antes do IRPJ e CSLL</b>	<b>(19.385)</b>	<b>-587%</b>	<b>(14.871)</b>	<b>-100%</b>	<b>30%</b>
13. Provisão para IRPJ e CSLL	-	0%	-	0%	0%
<b>14. Lucro (Prejuízo) Líquido do Período</b>	<b>(19.385)</b>	<b>-587%</b>	<b>(14.871)</b>	<b>-100%</b>	<b>30%</b>

Ao analisar o resultado do exercício observa-se que em 31/10/2023 foi apurado prejuízo líquido mensal no valor de R\$ 19 mil, enquanto no mês anterior o prejuízo líquido foi de R\$ 15 mil.



### Receita Bruta Operacional

A Receita operacional é composta pelas receitas de prestação de serviços. No mês em análise, houve elevação de 100% na receita bruta em comparação com o mês anterior, totalizando **R\$ 3 mil**. Após as deduções da receita com tributos incidentes, a receita líquida é de R\$ 3 mil.

A Recuperanda não apresentou a justificativa da variação ocorrida nesse grupo da DRE.

### Custos dos Serviços

Os custos representam **350% da receita líquida do mês de outubro/2023**, no montante de **R\$ 11 mil**. Houve elevação de 100% dos custos em comparação com o mês anterior, acompanhando o aumento da receita de prestação de serviços. Os principais custos do mês foram com relação a compras de mercadorias a prazo no total de R\$ 11 mil.

A Recuperanda não apresentou a justificativa da variação ocorrida nesse grupo da DRE.

Custos Operacionais	out-23	set-23	%T
Compras de Mercadorias a Prazo	(11.549)	-	100%
<b>Total</b>	<b>(11.549)</b>	<b>-</b>	<b>100%</b>

### Despesas Operacionais

São compostos principalmente pelas despesas trabalhistas e despesas gerais e administrativas, totalizando R\$ 11 mil. Houve redução de 25% no saldo do período em análise em comparação com o período anterior. A principal variação ocorreu no grupo despesas trabalhistas, apresentando redução de 36%, totalizando R\$ 5 mil.



A Recuperanda não apresentou a justificativa da variação ocorrida nesse grupo da DRE.

Despesas Trabalhistas	out-23	set-23	%T
Salários e Ordenados	(3.906)	(5.534)	-29%
Encargos Previdenciários	(1.047)	(2.094)	-50%
FGTS	(312)	(625)	-50%
<b>Total</b>	<b>(5.265)</b>	<b>(8.252)</b>	<b>-36%</b>

Despesas Gerais e Administrativas	out-23	set-23	%T
Depreciação e Amortização	(5.854)	(5.854)	0%
Material de Expediente	(20)	-	100%
<b>Total</b>	<b>(5.874)</b>	<b>(5.854)</b>	<b>0%</b>

Despesas Tributárias	out-23	set-23	%T
Impostos e Taxas Diversas	-	(765)	-100%
<b>Total</b>	<b>-</b>	<b>(765)</b>	<b>-100%</b>



# REQUERIMENTOS

Tendo em vista todo o evidenciado, pugna para que as Recuperandas:

## **AGRO 360 PRODUTOS E EQUIPAMENTOS AGROPECUARIOS LTDA:**

- 1) Apresentar, para o mês de outubro/2023, o relatório analítico do contas a receber de clientes acumulado do período, com data de vencimento e data do registro contábil, bem como os saldos vencidos a receber há mais de 180 dias;
- 2) Apresentar o inventário do Estoque existente em 31/10/2023 para conferência do saldo de R\$ 101 mil;
- 3) Apresentar o detalhamento do saldo relativo a conta Investimentos no montante de R\$ 70 mil;
- 4) Apresentar o relatório auxiliar analítico com a individualização dos bens do ativo imobilizado, com os respectivos valores contábeis;
- 5) Apresentar a composição detalhada do saldo do grupo Intangível no montante de R\$ 68 mil;
- 6) Apresentar, para o mês de outubro/2023, o relatório analítico das contas a pagar de fornecedores acumulado do período com a abertura dos saldos de fornecedores em aberto, com data de vencimento e data do registro contábil;
- 7) Transferir os passivos de curto e longo prazo para o grupo próprio de passivo em Recuperação Judicial, conforme o saldo da relação de credores, em atendimento ao Artigo 7º, §§ 1º e 2º da Lei nº 11.101/2005, para que sejam segregados os créditos concursais e extraconcursais na escrituração contábil;



- 8) Apresentar as justificativas das variações superiores a 10% ocorridas nos grupos da Demonstração do Resultado.

**AGRO 360 ENGENHARIA LTDA:**

- 1) Apresentar, para o mês de outubro/2023, o relatório analítico do contas a receber de clientes acumulado do período, com data de vencimento e data do registro contábil, bem como os saldos vencidos a receber há mais de 180 dias;
- 2) Apresentar, para o mês de outubro/2023, o relatório analítico das contas a pagar de fornecedores acumulado do período com a abertura dos saldos de fornecedores em aberto, com data de vencimento e data do registro contábil;
- 3) Transferir os passivos de curto e longo prazo para o grupo próprio de passivo em Recuperação Judicial, conforme o saldo da relação de credores, em atendimento ao Artigo 7º, §§ 1º e 2º da Lei nº 11.101/2005, para que sejam segregados os créditos concursais e extraconcursais na escrituração contábil;
- 4) Apresentar as justificativas das variações superiores a 10% ocorridas nos grupos da Demonstração do Resultado.

**AGRO 360 COMERCIO E REPRESENTACAO LTDA:**

- 1) Apresentar a composição detalhada do saldo do grupo Investimentos no montante de R\$ 2 mil;
- 2) Apresentar o relatório auxiliar analítico com a individualização dos bens do ativo imobilizado, com os respectivos valores contábeis;



- 3) Apresentar, para o mês de outubro/2023, o relatório analítico das contas a pagar de fornecedores acumulado do período com a abertura dos saldos de fornecedores em aberto, com data de vencimento e data do registro contábil;
- 4) Transferir os passivos de curto e longo prazo para o grupo próprio de passivo em Recuperação Judicial, conforme o saldo da relação de credores, em atendimento ao Artigo 7º, §§ 1º e 2º da Lei nº 11.101/2005, para que sejam segregados os créditos concursais e extraconcursais na escrituração contábil.
- 5) Apresentar as justificativas das variações superiores a 10% ocorridas nos grupos da Demonstração do Resultado.





## CONCLUSÃO

Das análises dos registros contábeis consolidados foi verificado prejuízo líquido para o mês de outubro/2023 de R\$ 1 mil. Em que pese o resultado negativo, observa-se que a empresa manteve suas atividades operacionais no mês em análise.

Em 31/10/2023, o Patrimônio Líquido consolidado do grupo registra o saldo negativo de R\$ 6,5 milhões, ocasionando o passivo a descoberto, ou seja, quando saldos do Passivo são maiores que os saldos do Ativo.

Pelo exposto, a Administradora Judicial, em conjunto com a perícia contábil, apresenta o Relatório Mensal de Atividades da Recuperanda relativo ao mês de outubro/2023 e se coloca à disposição do Juízo, credores e Ministério Público para os esclarecimentos necessários.

ROGESTON  
BORGES PEREIRA  
INOCENCIO DE  
PAULA:9714620  
0663

Assinado de forma  
digital por ROGESTON  
BORGES PEREIRA  
INOCENCIO DE  
PAULA:97146200663  
Dados: 2025.01.06  
17:16:18 -03'00'

**INOCÊNCIO DE PAULA SOCIEDADE DE ADVOGADOS**  
ROGESTON INOCÊNCIO DE PAULA  
OAB/MG 102.648

Termos em que pede deferimento.  
Belo Horizonte/MG, 03 de janeiro de 2024.

VICTOR MATHEUS  
SUDARIO  
DIAS:09290203676

Assinado de forma digital por  
VICTOR MATHEUS SUDARIO  
DIAS:09290203676  
Dados: 2025.01.06 14:45:22 -03'00'

**RELEVANTE CONSULTORIA CONTÁBIL & EMPRESARIAL**  
VICTOR MATHEUS SUDÁRIO DIAS  
CRC MG 111.601/O-2  
CNPC 7501





[informacao@inocenciodepaulaadogados.com.br](mailto:informacao@inocenciodepaulaadogados.com.br)



(31) 2555-3174



[www.inocenciodepaulaadogados.com.br](http://www.inocenciodepaulaadogados.com.br)



Rua Tomé de Souza, nº 830, conj. 401, Bairro Savassi,  
Belo Horizonte - MG

