

RELATÓRIO MENSAL DAS ATIVIDADES DAS RECUPERANDAS

FELIPE RODRIGUES SILVA;
GERALDA DE LOURDES FERREIRA SILVA;
ISABELA BASTOS SAHIUM;
JOSÉ ROBERTO SILVA.

PROCESSO Nº 5006317-64.2024.8.13.0481

EXMO. WALNEY A. DINIZ
2ª Vara Cível da Comarca de Patrocínio/MG

FEVEREIRO/2025



INOCÊNCIA DE PAULA
— administradora judicial —



Utilize o QrCode para acessar nossos portal.

SUMÁRIO

INTRODUÇÃO.....	3
PRINCIPAIS ATOS DO PROCESSO.....	4
RESUMO DA EVOLUÇÃO PROCESSUAL.....	5
HISTÓRICO DAS RECUPERANDAS.....	6
ESTRUTURA SOCIETÁRIA.....	8
ORGANOGRAMA.....	10
BALANÇO PATRIMONIAL CONSOLIDADO.....	11
DEMONSTRAÇÃO DO RESULTADO ACUMULADO.....	15
INDICADORES FINANCEIROS E ECONÔMICOS.....	19
QUADRO DE FUNCIONÁRIOS.....	25
FELIPE RODRIGUES SILVA.....	26
GERALDA DE LOURDES FERREIRA SILVA LTDA.....	33
ISABELA BASTOS SAHIUM.....	41
JOSÉ ROBERTO SILVA.....	47
REQUERIMENTOS RMA 02-2025.....	56
CONCLUSÃO.....	58



INTRODUÇÃO

Em atendimento à norma inserida nas alíneas “a” e “c”, do artigo 22, da Lei 11.101/05, a Administradora Judicial, Inocência de Paula Sociedade de Advogados, aqui representada por seu sócio, Dr. Rogeston Inocência de Paula, auxiliado pelo Perito Contador, Dr. Victor Matheus Sudário Dias, vem, à Presença de V.Exa. apresentar o Relatório Mensal de Atividades da Recuperanda, **relativo ao mês de fevereiro/2025**, subsidiado nas informações contábeis, financeiras e econômicas das Recuperandas FELIPE RODRIGUES SILVA (CPF nº 066.021.966-26 e CNPJ nº 55.495.886/0001-83), GERALDA DE LOURDES FERREIRA SILVA (CPF nº 300.702.366-15 e CNPJ nº 55.496.353/0001-16), ISABELA BASTOS SAHIUM (CPF nº 059.804.496-55 e CNPJ nº 55.479.636/0001-50) e JOSÉ ROBERTO SILVA (CPF nº 389.122.606-34 e CNPJ nº 55.536.414/0001-21), juntamente denominadas de Grupo São Judas ou “Recuperandos”.

Necessário pontuar que as informações contábeis e financeiras analisadas no presente documento são de responsabilidade da Recuperanda, que responde por sua veracidade e exatidão.

Informa-se que as Demonstrações Financeiras da Recuperanda não são auditadas por profissionais independentes, em consonância com o art. 3º da Lei nº 11.638/2007.

A Administradora Judicial se coloca à disposição para os esclarecimentos que se fizerem necessários.

Cordialmente,

ROGESTON BORGES PEREIRA
INOCENCIA DE PAULA:97146200663

Assinado de forma digital por ROGESTON BORGES
PEREIRA INOCENCIA DE PAULA:97146200663
Dados: 2025.05.26 13:21:30 -03'00'

INOCÊNCIA DE PAULA SOCIEDADE DE ADVOGADOS

Administradora Judicial
Rogeston Inocência de Paula
OAB/MG 102.648



PRINCIPAIS ATOS DO PROCESSO

No dia 17/06/2024, FELIPE RODRIGUES SILVA, (CPF sob o nº 066.021.966-26 e CNPJ sob o nº 55.495.886/0001-83); GERALDA DE LOURDES FERREIRA SILVA, (CPF sob o nº 300.702.366-15 e CNPJ nº 55.496.353/0001-16); ISABELA BASTOS SAHIUM, (CPF sob o nº 059.804.496-55 e CNPJ sob o nº 55.479.636/0001-50); e JOSÉ ROBERTO SILVA, (CPF sob o nº 389.122.606-34 e CNPJ sob o nº 55.536.414/0001-21) denominados de forma conjunta como Grupo São Judas, distribuíram o presente pedido de Recuperação Judicial (ID nº 10247396924) o qual foi deferido pelo juízo da 2ª Vara Cível da Comarca de Patrocínio/MG, ao ID nº 10259683966, na data de 07/06/2024.

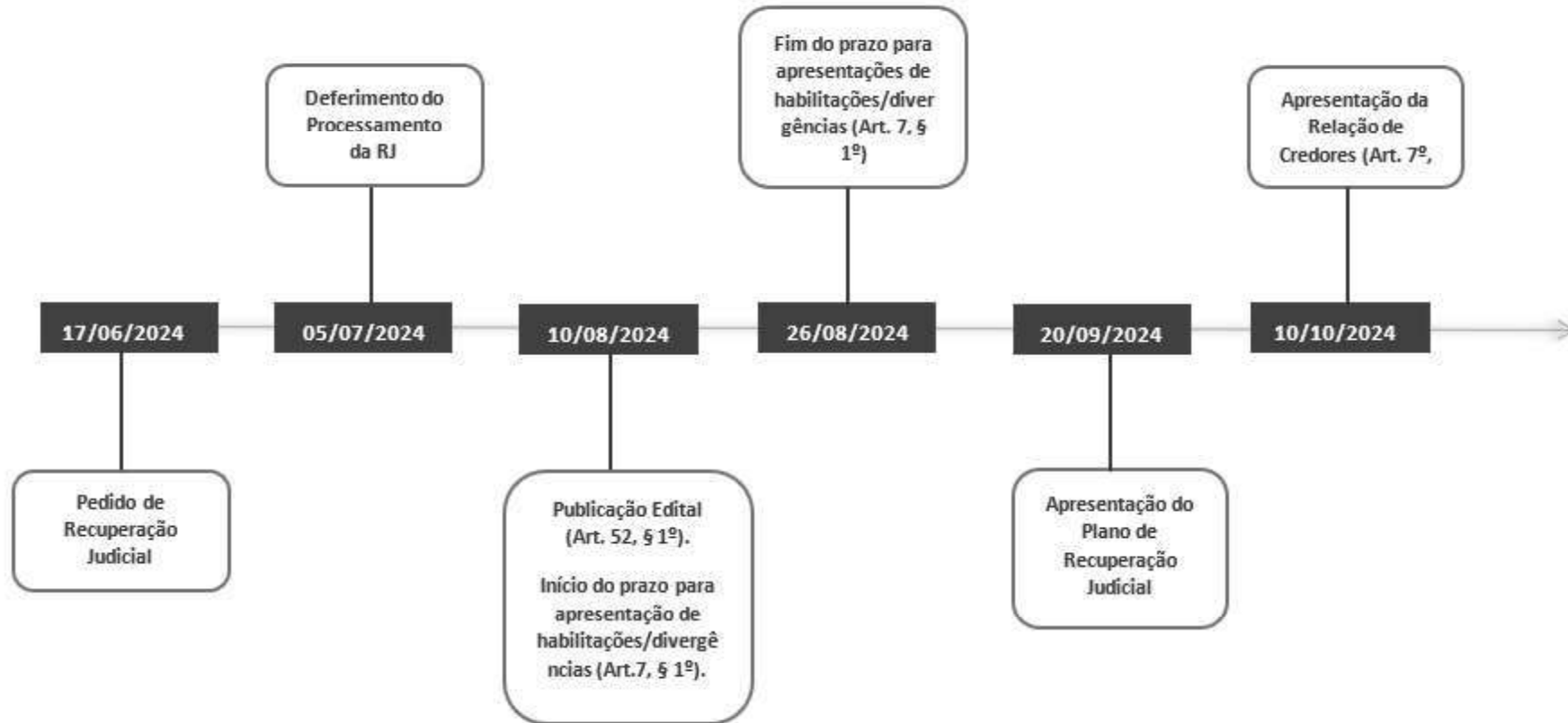
Em cumprimento à alínea “a”, inciso I, do art. 22 da Lei 11.101/2005, a Administração Judicial encaminhou Circular aos Credores, informando o valor e classificação de seus respectivos créditos.

O edital relativo ao §1º do art. 52, contendo a relação de credores apresentada pela Recuperanda foi disponibilizado no DJE de 09/08/2024 e publicado em 10/08/2024.

O Plano de Recuperação Judicial (ID nº 10312143412), Laudo Econômico-Financeiro (ID nº 10312156123) e Laudo de Avaliação de Bens e Ativos (ID nº 10312158168) foi apresentado pelos Recuperandos no dia 20/09/2024.

A Relação de Credores apresentada pela Administradora Judicial, nos termos do §2º art. 7º, foi inserida no ID nº 10324454226 a 10324456121, em 10/10/2024, com as notas explicativas acerca das divergências/habilitações apresentadas pelos credores.

RESUMO DA EVOLUÇÃO PROCESSUAL



HISTÓRICO DAS RECUPERANDAS

O Grupo São Judas foi fundado em 1990 por José Roberto e Geralda, inicialmente com a criação de gado e a comercialização de leite na Chácara Diamantina, em Patrocínio/MG. Em 2016, a propriedade foi vendida e, em 2017, após o falecimento do pai de Geralda, ela herdou parte da Fazenda Folhadas, onde a família iniciou a atividade de cultivo e extração de café.

Felipe, filho de José Roberto e Geralda, começou a ajudar seus pais nas atividades rurais em 2005. Com a venda da Chácara Diamantina, a família passou a investir na Fazenda Folhadas, que estava em estado deteriorado, necessitando de dois anos de investimentos para recuperar o solo e retomar a produção, incluindo calagem e irrigação.

Isabela, esposa de Felipe, passou a integrar a atividade rural da família em 2017. Em 2023, a família diversificou suas atividades, incluindo o cultivo de soja, milho e sorgo, além da criação de gado para corte. Atualmente, o Grupo São Judas opera em uma área de 84 hectares de café e 120 hectares de grãos, envolvendo os quatro membros da família em suas atividades.

Apesar do sucesso de 24 anos no setor agropecuário, com cultivo de café, grãos e criação de gado, o Grupo São Judas enfrenta uma série de desafios econômicos e operacionais que comprometeram sua saúde financeira. Em 2020, a contratação de uma consultoria resultou em um acidente com a máquina colheitadeira, causando a queima de 10 hectares de café, o que impactou ainda mais sua produção. A baixa produção de café nos anos seguintes forçou o grupo a recorrer a empréstimos, aumentando o endividamento.

Além disso, a introdução de novas atividades, como a criação de gado e o cultivo de cereais, foi prejudicada por adversidades climáticas, com a soja apresentando uma quebra superior a 50% da produção. A aquisição de uma propriedade vizinha também gerou dificuldades financeiras devido a juros abusivos e a falta de assessoria jurídica.

A crise global, incluindo os efeitos da pandemia e da guerra entre Rússia e Ucrânia, exacerbada pela instabilidade econômica e pela alta nos custos de produção, agravou ainda mais a situação. O Grupo, sem acesso a crédito e com uma baixa rentabilidade, não consegue honrar suas dívidas, apesar de seus esforços. Contudo, o Grupo São Judas acredita na viabilidade de sua recuperação, baseando-se na robustez de sua estrutura e na expectativa de recuperação econômica do país a médio prazo, o que justifica a busca por recuperação judicial para superar essa crise temporária e preservar sua operação.



ESTRUTURA SOCIETÁRIA

Conforme o contrato de Constituição de Felipe Rodrigues Silva Ltda., o capital social é de R\$ 100.000,00 (cem mil reais), dividido em 100.000 quotas no valor nominal de R\$ 1,00 (um real) cada uma, totalmente integralizado em moeda corrente do País pelo único sócio Felipe Rodrigues Silva, produtor rural, inscrito no CPF sob o nº 066.021.966-26 e com Inscrição Estadual de Produtor Rural nº 004860026.00-00. A empresa está registrada na Junta Comercial do Estado de Minas Gerais (ID nº 10247395030) sob NIRE nº 31215248983, com sede na Fazenda Folhados, localizada em Patrocínio/MG.

Sócios	Nº de Quotas	Valor Unitário	Valor Total	%
Felipe Rodrigues Silva	100.000	R\$ 1,00	R\$ 100.000,00	100%
Total	100.000	R\$ 1,00	R\$ 100.000,00	100%

Geralda de Lourdes Ferreira Silva, produtora rural, inscrita no CPF sob nº 300.702.366-15 e Inscrição Estadual de Produtora Rural nº 003333338.00-99, é titular da totalidade das quotas de capital, no valor de R\$ 100.000,00 (cem mil reais), divididas em 100.000 quotas de R\$ 1,00 (um real) cada uma, integralizadas em moeda corrente do País, conforme o contrato de Constituição de Geralda de Lourdes Ferreira Silva Ltda. Com sede na Fazenda Folhados, localizada em Patrocínio/MG, a empresa possui registro perante a Junta Comercial do Estado de Minas Gerais (ID nº 10247395030) sob NIRE nº 31215249190.

Sócios	Nº de Quotas	Valor Unitário	Valor Total	%
Geralda de Lourdes Ferreira Silva	100.000	R\$ 1,00	R\$ 100.000,00	100%
Total	100.000	R\$ 1,00	R\$ 100.000,00	100%

No moldes do contrato de Constituição de Isabela Bastos Sahium Ltda., o capital social é de R\$ 100.000,00 (cem mil reais), dividido em 100.000 quotas no valor nominal de R\$ 1,00 (um real) cada uma, totalmente integralizado em moeda corrente do País, pela única sócia Isabela Bastos Sahium, produtora rural, inscrita no CPF nº 059.804.496-55 e com Inscrições Estaduais de Produtora Rural nº 002906068.02-60 (Fazenda Folhados – Patrocínio/MG),



002906068.03-40 (Fazenda Folhados e Fazenda São José dos Talhados – Patrocínio/MG) e 002906068.04-21 (Fazenda Folhados – Patrocínio/MG). A empresa está registrada na Junta Comercial do Estado de Minas Gerais (ID nº 10247395030) sob NIRE nº 31215244996.

Sócios	Nº de Quotas	Valor Unitário	Valor Total	%
Isabela Bastos Sahium	100.000	R\$ 1,00	R\$ 100.000,00	100%
Total	100.000	R\$ 1,00	R\$ 100.000,00	100%

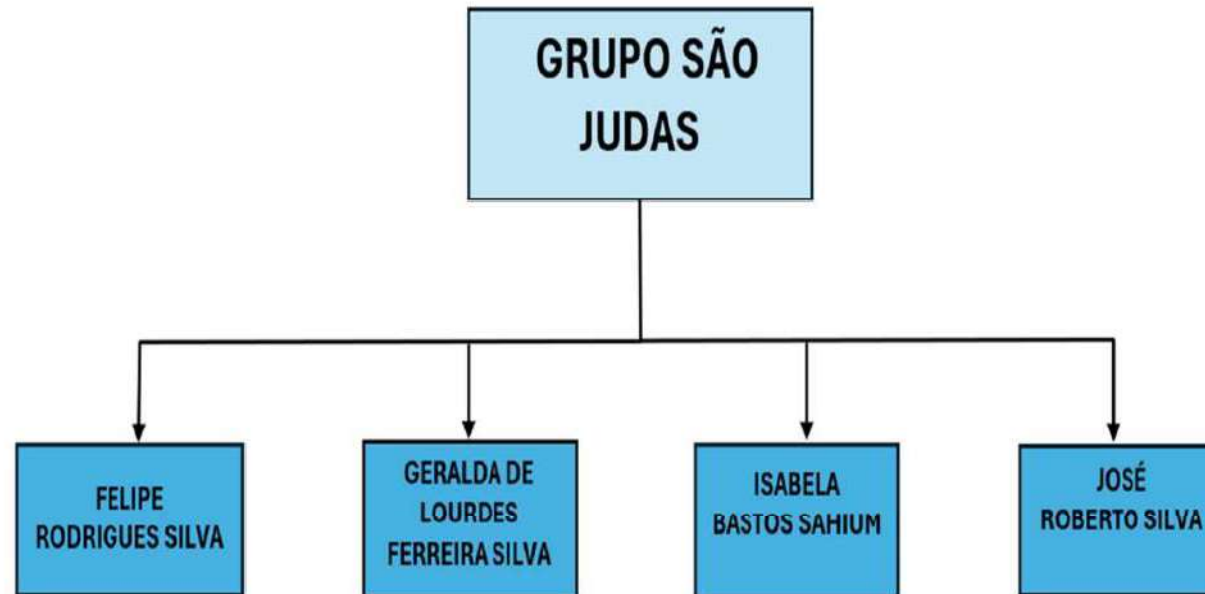
Finalmente, José Roberto Silva, produtor rural, inscrito no CPF sob nº 389.122.606-34 e Inscrição Estadual de Produtor Rural nº 003293234.00-85, é titular da totalidade das quotas de capital, no valor de R\$ 100.000,00 (cem mil reais), divididas em 100.000 quotas de R\$ 1,00 (um real) cada uma, integralizadas em moeda corrente do País, conforme o contrato de Constituição de José Roberto Silva Comércio Agrícola Ltda. Com sede na Fazenda Folhados, localizada em Patrocínio/MG, a sociedade empresária limitada está registrada na Junta Comercial do Estado de Minas Gerais (ID nº 10247395030) sob NIRE nº 31215261238.

Sócios	Nº de Quotas	Valor Unitário	Valor Total	%
José Roberto Silva	100.000	R\$ 1,00	R\$ 100.000,00	100%
Total	100.000	R\$ 1,00	R\$ 100.000,00	100%

ORGANOGRAMA

Conforme informações disponibilizadas pelas Recuperandas, a estrutura organizacional do Grupo São Judas está evidenciada da seguinte forma:

organograma do Grupo São Judas.



BALANÇO PATRIMONIAL CONSOLIDADO

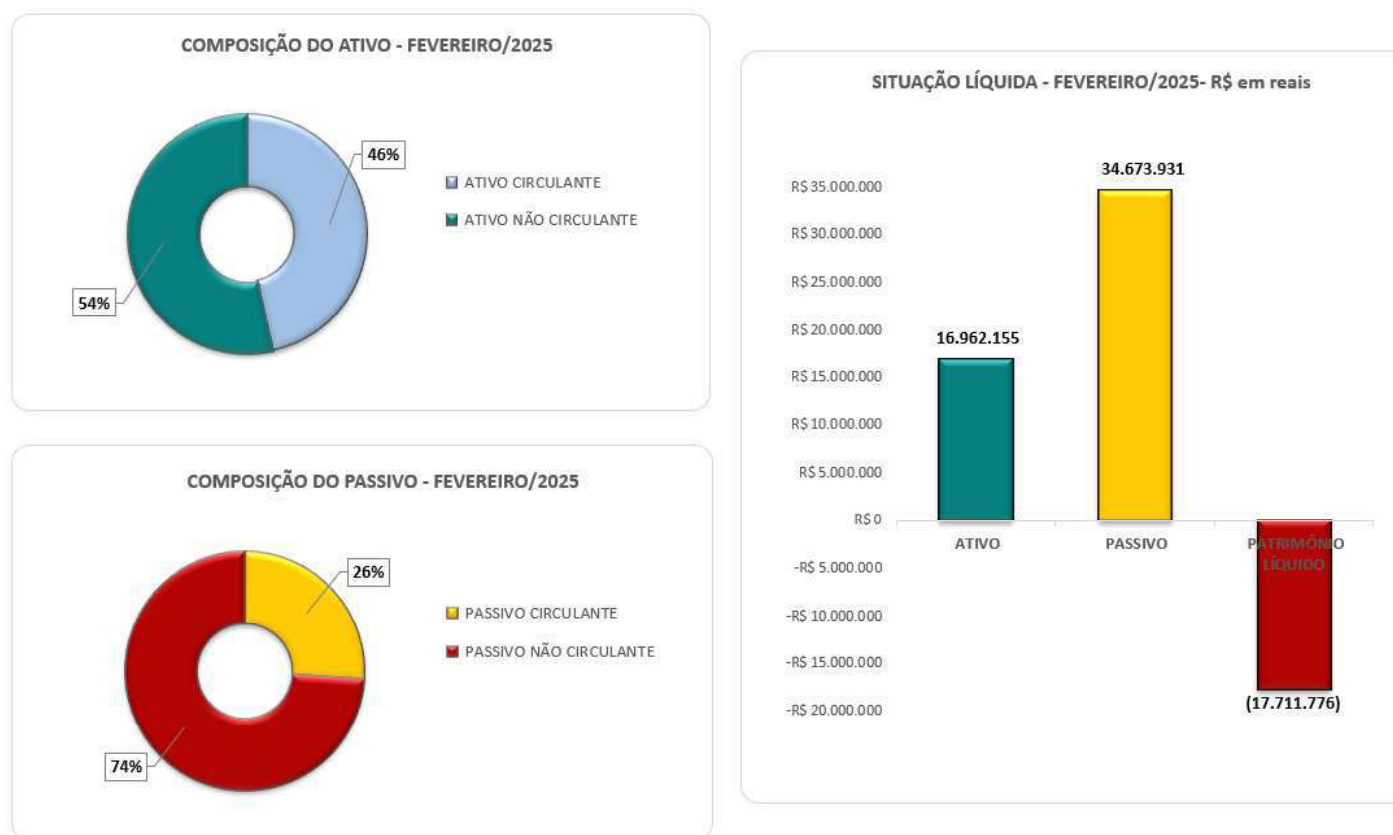
Apresenta-se a posição patrimonial do ativo e do passivo consolidado do Grupo São Judas em **28/02/2025**, compostos pelos Recuperandos FELIPE RODRIGUES SILVA (CPF nº 066.021.966-26 e CNPJ nº 55.495.886/0001-83), GERALDA DE LOURDES FERREIRA SILVA (CPF nº 300.702.366-15 e CNPJ nº 55.496.353/0001-16), ISABELA BASTOS SAHIUM (CPF nº 059.804.496-55 e CNPJ nº 55.479.636/0001-50) e JOSÉ ROBERTO SILVA (CPF nº 389.122.606-34 e CNPJ nº 55.536.414/0001-21), elaborado com base nos balancetes de verificação fornecidos.

ATIVO - EM R\$						PASSIVO - EM R\$					
GRUPO PATRIMONIAL	fev-25	V%	jan-25	V%	H%	GRUPO PATRIMONIAL	fev-25	V%	jan-25	V%	H%
Circulante	7.884.155	46%	7.688.831	46%	3%	Circulante	9.042.273	53%	8.687.345	52%	4%
Caixa e Equivalentes de Caixa	88.405	1%	137.454	1%	-36%	Empréstimos e Financiamentos	339.616	2%	339.616	2%	0%
Estoque	99.673	1%	99.673	1%	0%	Fornecedores	3.824.414	23%	3.738.132	22%	2%
Clientes	1.685.106	10%	1.685.106	10%	0%	Obrigações Sociais e Trabalhistas	123.286	1%	118.357	1%	4%
Adiantamentos	147.236	1%	146.266	1%	1%	Obrigações Tributárias	4.242	0%	3.388	0%	25%
Contratos a Receber	1.733.079	10%	1.733.079	10%	0%	Adiantamento Clientes	918.484	5%	918.484	5%	0%
Contas Correntes	4.110.657	24%	3.867.253	23%	6%	Contas a pagar	410.035	2%	410.035	2%	0%
Outros Créditos	20.000	0%	20.000	0%	0%	Contas Correntes	3.389.196	20%	3.159.333	19%	7%
						Outras Obrigações	33.000	0%	-	0%	100%
Não Circulante	9.078.000	54%	9.076.119	54%	0%	Não Circulante	25.631.658	151%	25.631.658	153%	0%
Realizável Longo Prazo	3.196	0%	3.196	0%	0%	Credores Recuperação Judicial	25.631.658	151%	25.631.658	153%	0%
Investimentos	438.592	3%	436.711	3%	0%						
Imobilizado	8.636.212	51%	8.636.212	52%	0%	Patrimônio Líquido	(17.711.776)	-104%	(17.554.054)	-105%	1%
						Capital Social	400.000	2%	400.000	2%	0%
						Capital Social a Integralizar	(400.000)	-2%	(400.000)	-2%	0%
						Resultados Acumulados	(15.484.543)	-91%	(15.484.543)	-92%	0%
						Resultado do Exercício	(329.106)	-2%	(171.384)	-1%	92%
						Ajustes de Exercícios Anteriores	(1.898.126)	-11%	(1.898.126)	-11%	0%
TOTAL DO ATIVO	16.962.155	100%	16.764.950	100%	1%	TOTAL DO PASSIVO	16.962.155	100%	16.764.950	100%	1%



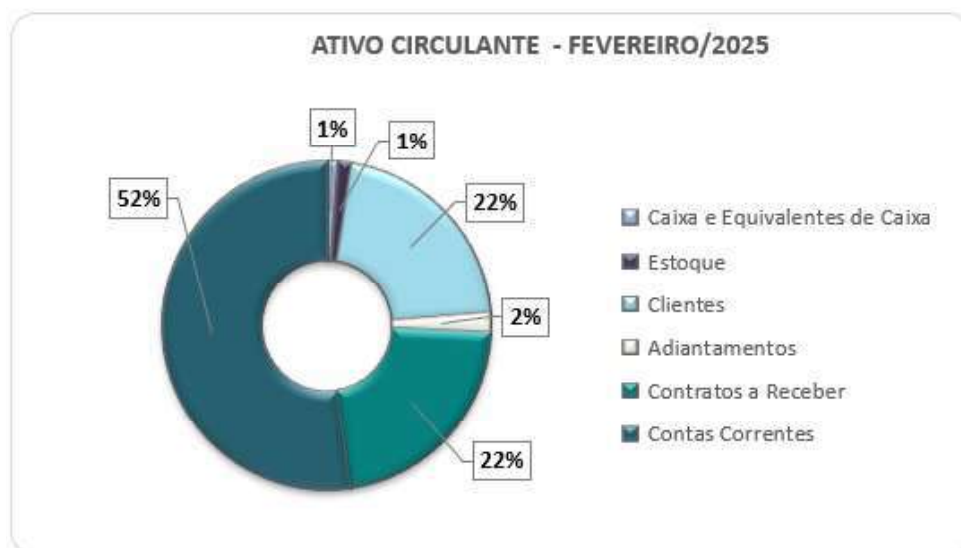
SITUAÇÃO PATRIMONIAL LÍQUIDA DO GRUPO SÃO JUDAS

A partir da análise gráfica abaixo evidenciada, é possível verificar que os valores totais exigíveis a título de dívidas, de longo e curto prazo, são superiores ao total do ativo. Tal situação demonstra que o passivo está a descoberto, ou seja, os saldos do Passivo são maiores que os saldos do Ativo. Além disso, verificou-se que o saldo do patrimônio líquido consolidado está negativo, na situação patrimonial de 28 de fevereiro de 2025, no total de R\$ 17,7 milhões:



ATIVOS DO GRUPO SÃO JUDAS

Em **fevereiro/2025**, o Ativo do Grupo São Judas perfaz a quantia de R\$ 16,9 milhões e possui como principal componente o Ativo Não Circulante que representa 54% do Ativo total em R\$ 9 milhões, sendo composto principalmente por *Imobilizado* no valor líquido de R\$ 8,6 milhões (95%). Por sua vez, o Ativo Circulante perfaz o montante de R\$ 7,8 milhões e representa 46% do Ativo Total, tendo como principais componentes *Contas Correntes* no valor de R\$ 4,1 milhões (52%), *Contratos a Receber* em R\$ 1,7 milhões (22%) e *Clientes* no total de R\$ 1,6 milhões (22%):

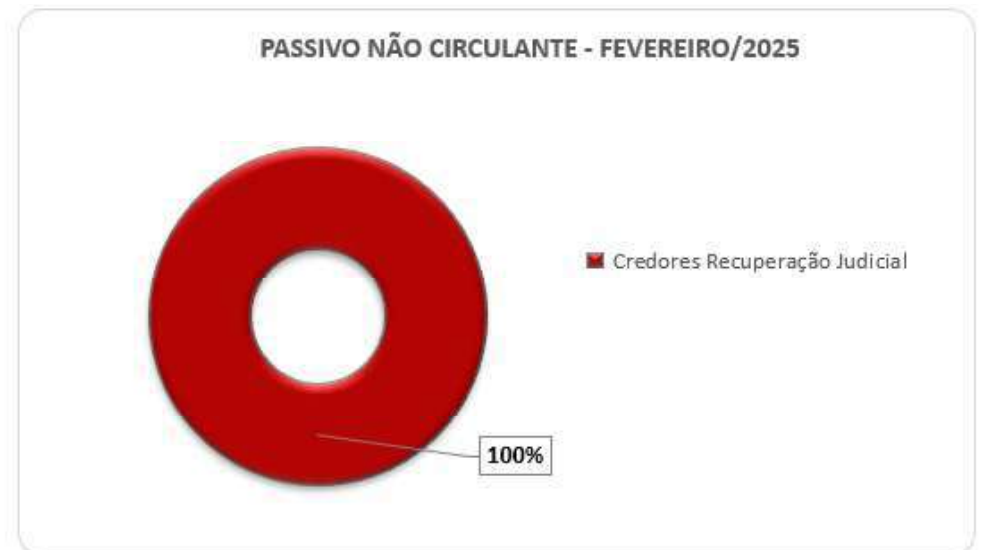
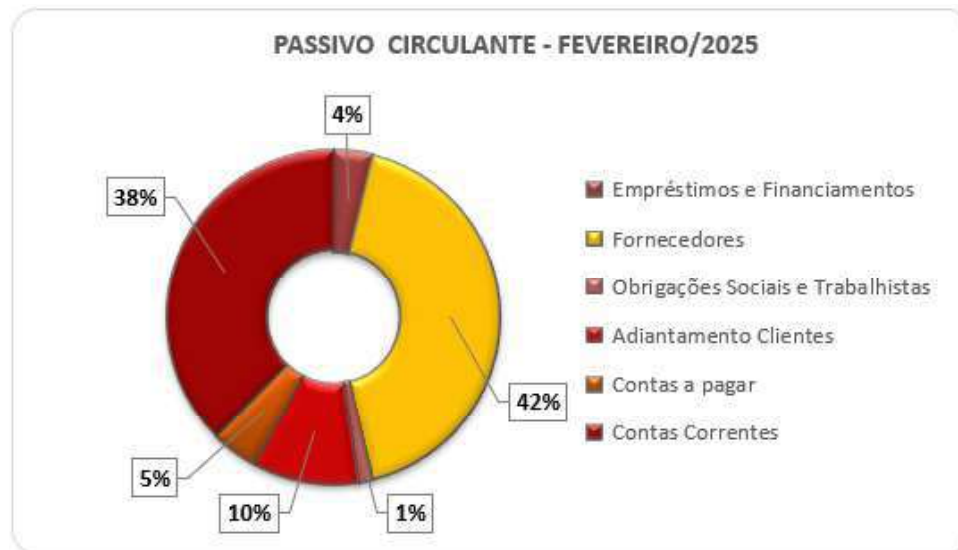


*O percentual é referente ao total do ativo circulante e não circulante, respectivamente.

ENDIVIDAMENTO DO GRUPO SÃO JUDAS

Em fevereiro de 2025, o endividamento total do Grupo São Judas perfaz a quantia de R\$ 31,2 milhões, principalmente com *Credores Recuperação Judicial* em R\$ 25,6 milhões (82%) e *Fornecedores* em R\$ 3,8 milhões (12%).

A estrutura do endividamento tem como principal componente o Passivo Não Circulante (dívidas de longo prazo), que totaliza R\$ 25,6 milhões e representa 74% do endividamento total, tendo como único componente o saldo de *Credores Recuperação Judicial* (100%). Por sua vez, o Passivo Circulante (dívidas de curto prazo) perfaz a quantia de R\$ 9 milhões e representa 26% do total do endividamento, sendo composto principalmente por *Fornecedores* no montante de R\$ 3,8 milhões (42%) e *Contas Correntes* no total de R\$ 3,3 milhões (38%):



*O percentual é referente ao total do passivo circulante e não circulante, respectivamente.

DEMONSTRAÇÃO DO RESULTADO ACUMULADO

A Demonstração do Resultado do Exercício (DRE) consolidada do Grupo São Judas, foi elaborada com base nos balancetes mensais fornecidos pelos Recuperandos, para o mês de fevereiro de 2025:

DEMONSTRAÇÃO DE RESULTADO	RESULTADO MENSAL					RESULTADO ACUMULADO	
	fev-25	V%	jan-25	V%	H%	fev-25	jan-25
01. Receita Bruta	-	0%	-	0%	0%	-	-
01.1. Receita de Venda	-	0%	-	0%	0%	-	-
02. Dedução da Receita Bruta	-	0%	-	0%	0%	-	-
03. Receita Operacional Líquida	-	0%	-	0%	0%	-	-
04. Custos Operacionais	(71.587)	-100%	(68.694)	-100%	4%	(140.281)	(68.694)
04.1. Custo de Produção / Produto Vendido	(71.587)	-100%	(68.694)	-100%	4%	(140.281)	(68.694)
05. Lucro (Prejuízo) Bruto	(71.587)	-100%	(68.694)	-100%	4%	(140.281)	(68.694)
06. Despesas Operacionais	(84.887)	-100%	(101.516)	-100%	-16%	(183.858)	(101.516)
06.1. Trabalhistas	(20.657)	-100%	(21.553)	-100%	-4%	(42.210)	(21.553)
06.2. Gerais e Administrativas	(66.133)	-100%	(75.088)	-100%	-12%	(138.676)	(75.088)
06.3. Tributárias	1.903	-100%	(4.875)	-100%	-139%	(2.971)	(4.875)
07. Outras Receitas (Despesas) Operacionais	-	0%	-	0%	0%	-	-
07.1. Outras Receitas	-	0%	-	0%	0%	-	-
07.2. Outras Despesas	-	0%	-	0%	0%	-	-
08. Resultado Operacional	(156.473)	-100%	(170.210)	-100%	-8%	(324.138)	(170.210)
09. Depreciação / Amortização	-	0%	-	0%	0%	-	-
10. EBITDA	(158.377)	-100%	(165.335)	-100%	-4%	(321.167)	(165.335)
11. Receitas (Despesas) Financeiras	(3.794)	-100%	(1.174)	-100%	223%	(4.968)	(1.174)
11.1. Receitas Financeiras	1	0%	-	0%	0%	1	-
11.2. Despesas Financeiras	(3.795)	-100%	(1.174)	-100%	223%	(4.969)	(1.174)
12. Lucro (Prejuízo) Antes do IRPJ e CSLL	(160.267)	-100%	(171.384)	-100%	-6%	(329.106)	(171.384)
13. Provisão para IRPJ e CSLL	-	0%	-	0%	0%	-	-
14. Lucro (Prejuízo) Líquido do Período	(160.267)	-100%	(171.384)	-100%	-6%	(329.106)	(171.384)

ANÁLISE DO RESULTADO CONSOLIDADO

A Receita Bruta do Grupo São Judas é composta pelas receitas de vendas. No mês de fevereiro de 2025, verificou-se ausência de receitas operacionais.

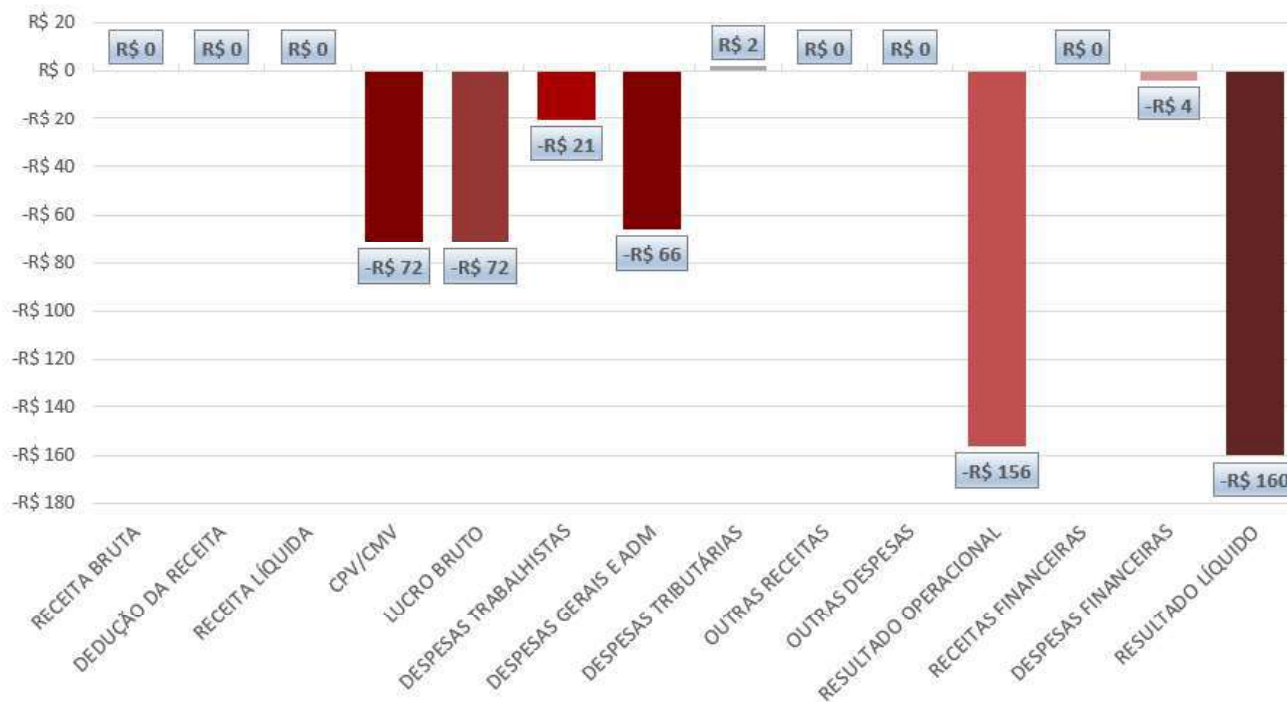
Os custos operacionais, composto por custos dos produtos vendidos e de produção, foram de R\$ 72 mil. No acumulado de janeiro a fevereiro de 2025, os custos totalizaram R\$ 140 mil. Após, as despesas operacionais no mês em análise foram de R\$ 85 mil, sendo R\$ 21 mil relativos a despesas trabalhistas, R\$ 66 mil referente às despesas gerais e administrativas e R\$ 2 mil com despesas tributárias. No acumulado do período, as despesas operacionais totalizaram R\$ 184 mil.

O resultado financeiro líquido apurado no mês ficou negativo em R\$ 4 mil, sendo sua totalidade em despesas financeiras. No acumulado, perfaz o montante negativo de R\$ 5 mil.

No mês de fevereiro/2025, o Grupo São Judas apresentou prejuízo líquido de R\$ 160 mil, o que representa uma redução de 6% em comparação ao período anterior onde o prejuízo apurado no período foi de R\$ 171 mil. No período acumulado de janeiro a fevereiro de 2025, o prejuízo apurado é de R\$ 329 mil.

A evolução gráfica da demonstração do resultado consolidada para o mês de fevereiro/2025 está assim evidenciada:

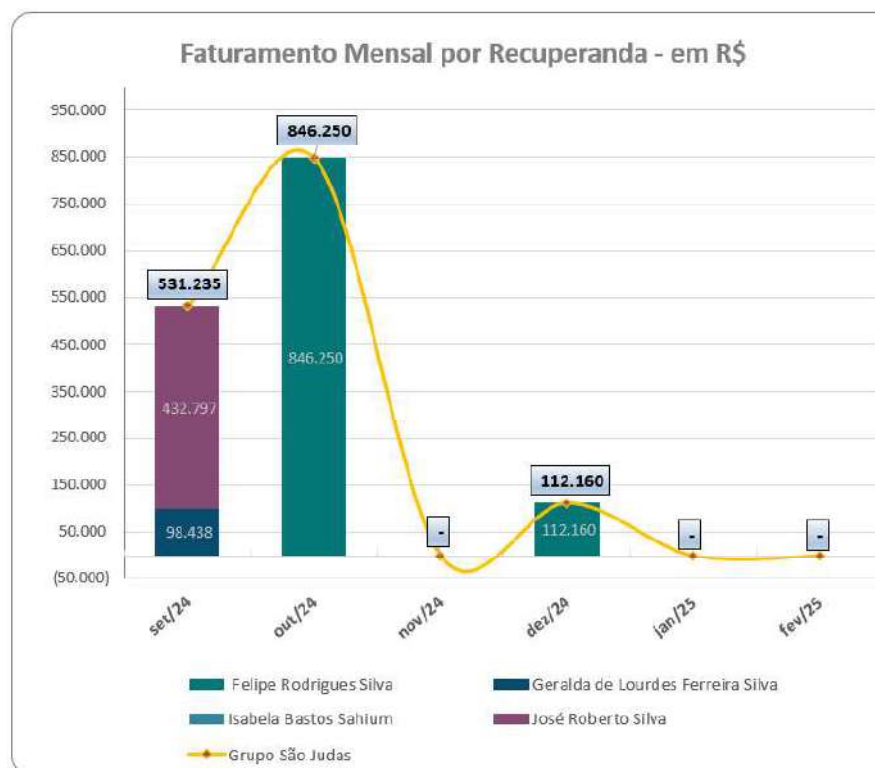
DRE FEVEREIRO DE 2025 - EM R\$ MIL



FATURAMENTO

Em fevereiro de 2025 o Grupo São Judas apresentou ausência de faturamento, mantendo o mesmo cenário observado em janeiro do mesmo ano.

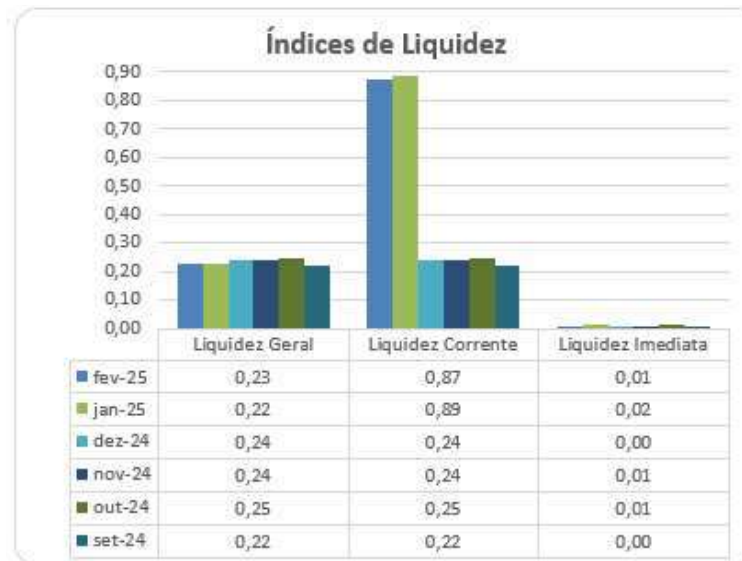
FATURAMENTO	set/24	out/24	nov/24	dez/24	jan/25	fev/25
Felipe Rodrigues Silva	-	846.250	-	112.160	-	-
Geralda de Lourdes Ferreira Silva	98.438	-	-	-	-	-
Isabela Bastos Sahium	-	-	-	-	-	-
José Roberto Silva	432.797	-	-	-	-	-
Grupo São Judas	531.235	846.250	-	112.160	-	-



INDICADORES FINANCEIROS E ECONÔMICOS

ÍNDICES DE LIQUIDEZ

INDICADORES FINANCEIROS		FÓRMULA	fev-25	jan-25
Índices de Liquidez	Liquidez Geral	Ativo circulante + Realizável a Longo Prazo	0,23	0,22
		Passivo Circulante + Passivo Não circulante		
Liquidez Corrente	Liquidez Corrente	Ativo Circulante	0,87	0,89
		Passivo Circulante		
Liquidez Imediata	Liquidez Imediata	Ativo Disponível	0,01	0,02
		Passivo Circulante		



Liquidez Geral - Indica a capacidade de pagamento de obrigações de curto e longo prazo, com recursos ativos também de curto e longo prazo, não sendo considerados os ativos fixos. Demonstra a “viabilidade” de médio e longo prazo dos pagamentos de compromissos já assumidos. O índice inferior a 1,00, demonstra que a empresa não se encontra em condições favoráveis, uma vez que, não possui recursos suficientes para liquidar suas obrigações.

Liquidez Corrente - Indica a disponibilidade de recursos de curto prazo para pagamentos de dívidas também de curto prazo. O índice maior que 1,00, demonstra uma margem de segurança com seus recursos de curto prazo para liquidar suas obrigações também de curto prazo.

Liquidez Imediata - Índice bastante conservador considera apenas caixa, saldos bancários e aplicações financeiras de liquidez imediata para quitar as obrigações de curto prazo. A Recuperanda apresenta este índice baixo, não havendo disponibilidade suficiente para quitar a cada R\$ 1,00 de dívida.

As análises dos indicadores de liquidez da Recuperanda dependem da posição patrimonial das contas do ativo e do passivo de modo a refletir sua realidade financeira. Assim, a não evidenciação correta dessas contas implica na análise equivocada dos índices.

ÍNDICES DE ESTRUTURA DE CAPITAL

INDICADORES FINANCEIROS		FÓRMULA	fev-25	jan-25
Estrutura de Capital	Participação de Capital Terceiros	Passivo circulante + Passivo Não Circulante	2,04	2,05
		Ativo Total		
Estrutura de Capital	Garantia de Capital de Terceiros	Patrimônio Líquido	-0,51	-0,51
		Passivo circulante + Passivo Não Circulante		
Estrutura de Capital	Endividamento de Curto Prazo	Passivo circulante	0,26	0,25
		Passivo circulante + Passivo Não Circulante		



Participação de Capital de Terceiros - Indica qual a “dependência” dos negócios em relação a recursos de terceiros (bancos, fornecedores, recursos trabalhistas, tributários etc.). Uma participação próxima a 1,00 denota extrema dependência de capital de terceiros para a geração de lucros. O ideal é que esta participação seja igual ou inferior a 0,6. Maior que 1 a empresa está insolvente, ou seja, estado de passivo a descoberto.

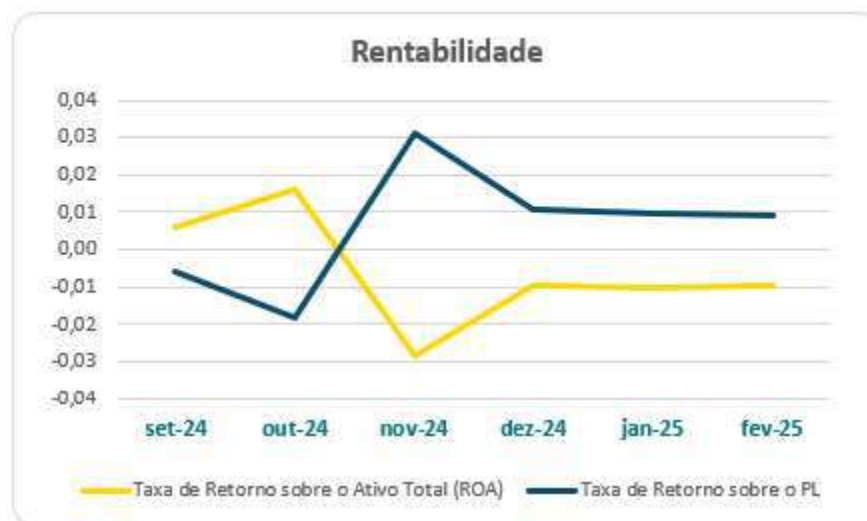
Garantia de Capital de Terceiros - Indica a proporção entre o Capital Próprio e o Capital de Terceiros, ou seja, demonstra a política de obtenção e aplicação de recursos adotada pela empresa. O resultado indica o comportamento do patrimônio líquido (recursos próprios) em relação ao capital de terceiros. Como o resultado está negativo, indica maior proporção de capital de terceiros, conseqüentemente menor segurança para os credores que emprestam capital para as empresas.

Endividamento de Curto Prazo - Indica a representatividade das obrigações de curto prazo em relação às obrigações totais da Recuperanda. Evidência qual o nível de exigibilidade de curto prazo do endividamento. Não existe uma regra geral para determinar qual o ideal para este índice, mas quanto menor for o mesmo significa maior “folga” em relação às dívidas e compromissos existentes.

As análises dos indicadores de liquidez da Recuperanda dependem da posição patrimonial das contas do ativo e do passivo de modo a refletir sua realidade financeira. Assim, a não evidenciação correta dessas contas implica na análise equivocada dos índices.

ÍNDICES DE RENTABILIDADE

INDICADORES FINANCEIROS		FÓRMULA	fev-25	jan-25
Rentabilidade	Taxa de Retorno sobre o Ativo Total (ROA)	Lucro Líquido	-0,01	-0,01
		Ativo		
	Taxa de Retorno sobre o PL (ROE)	Lucro Líquido	0,01	0,01
		Patrimônio Líquido		



Os indicadores de rentabilidade foram calculados considerando o resultado do período de **fevereiro de 2025**.

Taxa de Retorno sobre o Ativo - mede o retorno sobre o ativo total depois de juros e impostos. Este índice indica a lucratividade da empresa em relação aos investimentos totais, representados pelo total do ativo. Representa o retorno que o ativo total investido oferece. O resultado superior ou igual a 1 indica que a Recuperanda vem conseguindo obter retorno superior ou igual ao total investido. Em **28/02/2025** foi apurado índice negativo de 0,01, evidenciando que a Recuperanda não vem conseguindo obter retorno superior ou igual ao total investido.

Taxa de Retorno sobre o PL - representa o retorno obtido sobre o investimento efetuado pelos proprietários. Mede a capacidade da empresa de agregar valor à ela mesma utilizando recursos próprios, fazendo com que ela cresça usando somente aquilo que ela já tem. A Recuperanda não vem conseguindo obter retorno superior ou igual ao total investido pelos proprietários.

EBITDA

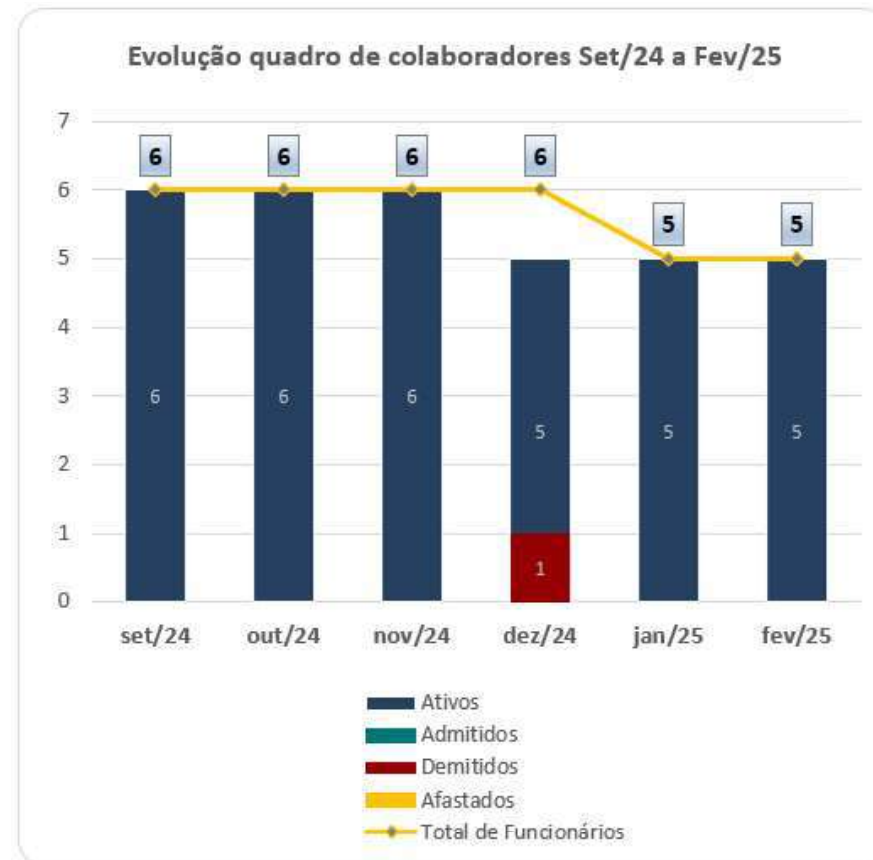
O *Ebitda* representa a geração operacional de caixa da empresa, ou seja, o quanto a empresa gera de recursos apenas em suas atividades operacionais, sem levar em consideração os efeitos financeiros, impostos e depreciação. Vale dizer que esse indicador extraído da DRE mostra o potencial de geração de caixa do negócio, indicando quanto dinheiro é gerado pelos ativos operacionais.

Para o período de fevereiro/2025, o indicador para o Grupo São Judas foi negativo em R\$ 158 mil, gerando redução de caixa em suas atividades operacionais. Considerando o período acumulado de janeiro a fevereiro de 2025, o indicador apresenta saldo negativo em R\$ 321 mil.



QUADRO DE FUNCIONÁRIOS

O grupo São Judas não apresentou variação em seu quadro de pessoal, finalizando o mês de fevereiro/2025 com 5 funcionários, dos quais todos estão ativos. No mês anterior, o grupo mantinha 5 colaboradores.



FELIPE RODRIGUES SILVA

Apresenta-se o Balanço Patrimonial consolidado de Felipe Rodrigues Silva (CPF nº 066.021.966-26 e CNPJ nº 55.495.886/0001-83) em 28/02/2025, elaborado com base nos balancetes de verificação fornecidos. (*não auditado*):

ATIVO - EM R\$						PASSIVO - EM R\$					
GRUPO PATRIMONIAL	fev-25	V%	jan-25	V%	H%	GRUPO PATRIMONIAL	fev-25	V%	jan-25	V%	H%
Circulante	2.484.646	97%	2.295.063	97%	8%	Circulante	3.180.682	124%	2.930.342	124%	9%
Caixa e Equivalentes de Caixa	5.167	0%	57.457	2%	-91%	Fornecedores	171.353	7%	148.626	6%	15%
Clientes	727.992	28%	727.992	31%	0%	Obrigações Tributárias	4.242	0%	3.388	0%	25%
Adiantamentos	135.133	5%	134.663	6%	0%	Adiantamento Clientes	918.484	36%	918.484	39%	0%
Contas Correntes	1.616.354	63%	1.374.951	58%	18%	Contas Correntes	2.086.604	82%	1.859.844	79%	12%
Não Circulante	70.546	3%	68.666	3%	3%	Patrimônio Líquido	(625.489)	-24%	(566.613)	-24%	10%
Realizável Longo Prazo	2.444	0%	2.444	0%	0%	Capital Social	100.000	4%	100.000	4%	0%
Investimentos	5.651	0%	3.770	0%	50%	Capital a Integralizar	(100.000)	-4%	(100.000)	-4%	0%
Imobilizado	62.451	2%	62.451	3%	0%	Resultados Acumulados	(478.635)	-19%	(478.635)	-20%	0%
						Resultado do Exercício	(146.854)	-6%	(87.978)	-4%	67%
TOTAL DO ATIVO	2.555.193	100%	2.363.729	100%	8%	TOTAL DO PASSIVO	2.555.193	100%	2.363.729	100%	8%



Análise das principais contas do Ativo

- **Caixa e Equivalentes de caixa:** São representados pelos saldos em conta corrente, aplicação financeira e de caixa. No mês de fevereiro/2025, a Recuperanda apresentou redução de caixa e equivalentes de caixa em relação ao mês anterior, finalizando o mês com saldo de R\$ 5 mil.

- **Clientes:** O saldo de Clientes, em fevereiro/2025, é de R\$ 728 mil e representa 28% do total do ativo. Não houve variação no saldo do período em análise em comparação com o período anterior. Conforme verificado no balancete, o principal cliente é Tulio Vinicius da Silva Teixeira no montante de R\$ 473 mil e JBS SA no total de R\$ 123 mil.

A Recuperanda não apresentou, para o mês de fevereiro/2025 o relatório analítico do contas a receber acumulado do período, com data de vencimento e data do registro contábil, bem como não apresentou os saldos vencidos a receber há mais de 180 dias.

- **Adiantamentos:** São compostos pelos saldos de adiantamentos a fornecedores, totalizando R\$ 135 mil. Não houve variação significativa no saldo do período em análise comparado com o mês anterior.

- **Contas Correntes:** Refere-se a transações financeiras entre os integrantes do grupo São Judas (Geralda de Lourdes Ferreira Silva, José Roberto Silva, Isabela Bastos Sahium, Felipe Rodrigues Silva e Felipe Rodrigues Silva- PJ) na quantia de R\$ 1,6 milhões. Houve elevação de 18% no saldo do período em análise comparado com o mês anterior, no total de R\$ 241 mil referente às transações financeiras entre os integrantes do grupo São Judas.

- **Realizável Longo Prazo:** Em fevereiro/2025, perfaz o montante de R\$ 2 mil, sendo composto pelo saldo de depósitos judiciais. Não houve variação no saldo do período em análise comparado com o mês anterior.

- **Investimentos:** São compostos por consórcios e perfazem a quantia de R\$ 6 mil. Esse grupo apresentou elevação de 50% no saldo do período analisado em comparação com o período anterior, devido principalmente ao pagamento no total de R\$ 2 mil referente a Porto Seguro Administradora de Consórcios Ltda.



- **Imobilizado:** É composto pelos saldos dos grupos patrimonial de “Computadores e Acessórios” no total de R\$ 7 mil e “Máquinas e Equipamentos” na quantia de R\$ 55 mil, representando 2% do ativo total. Não houve variação no saldo do período em análise comparado com o mês anterior. Constatou-se ausência de registro de contabilização de depreciação.

POSIÇÃO ATIVO IMOBILIZADO 28/02/2025 - Felipe			
	Computadores e Acessórios	Máquinas e Equipamentos	TOTAL
Balancete			
31/01/2025			
Imobilizado	6.901	55.550	62.451
(-) Depreciação	-	-	-
Valor residual	6.901	55.550	62.451
Balancete			
28/02/2025			
Imobilizado	6.901	55.550	62.451
(-) Depreciação	-	-	-
Valor residual	6.901	55.550	62.451
Variação Imobilizado	-	-	-
Variação Depreciação	-	-	-

A Recuperanda não apresentou o relatório auxiliar analítico com a individualização dos bens do ativo imobilizado.

Solicita-se a Recuperanda apresentar o relatório auxiliar analítico de fevereiro/2025 com a individualização dos bens do ativo imobilizado e os respectivos valores contábeis devidamente conciliados com a quantidade de bens integrantes do laudo de avaliação patrimonial.

Análise das principais contas do Passivo

- **Fornecedores:** Registrado no curto prazo, totaliza R\$ 171 mil e representa 16% do endividamento total da Recuperanda. Apresentou elevação de 15% no saldo em comparação com o período anterior, devido principalmente a aquisições de mercadorias e produtos.

A Recuperanda não apresentou, para o mês de fevereiro/2025 o relatório analítico de fornecedores acumulado do período com a composição dos saldos em aberto, com data de vencimento e data do registro contábil.

- **Obrigações Tributárias:** As obrigações tributárias no curto prazo totalizaram R\$ 4 mil e são compostas principalmente por impostos federais. No período em análise houve elevação de 25% no saldo em relação ao mês anterior, principalmente devido ao IRRF (Imposto de Renda Retido na Fonte) e CRF (Contribuição Social Retida na Fonte) a recolher.

- **Adiantamento Clientes:** Em fevereiro/2025, totaliza R\$ 918 mil. Não apresentou variação no saldo comparado com o período anterior.

- **Contas Correntes:** Refere-se a transações financeiras entre os integrantes do grupo São Judas (José Roberto Silva, Geralda L. Ferreira Silva e Felipe Rodrigues Silva) na quantia de R\$ 2 milhões. Houve elevação de 12% no saldo do período em análise comparado com o mês anterior, no total de R\$ 227 mil referente às transações financeiras entre os integrantes do grupo São Judas.

Análise do Patrimônio Líquido

O Patrimônio Líquido em 28/02/2025 registra saldo negativo e apresenta Passivo a Descoberto de R\$ 625 mil, impactado pelo prejuízo líquido do mês no valor de R\$ 59 mil. No resultado acumulado de janeiro a fevereiro de 2025, o prejuízo incorporado no patrimônio líquido é de R\$ 147 mil.

Essa auxiliar ressalta que a Recuperanda registrou a subscrição do Capital Social, conforme contrato de constituição através do registro sob o nº 31215248983 em 11/06/2024, porém ainda não está integralizado contabilmente:

Cláusula Quinta - O capital social é R\$ 100.000,00 (CEM MIL REAIS) dividido em 100.000 quotas no valor nominal R\$ 1,00 (UM REAL) cada uma, em moeda corrente do País.		
Parágrafo Primeiro: A integralização do capital social será feita em um prazo de até 180 (cento e oitenta) dias da assinatura do presente contrato.		
Parágrafo Segundo: O capital social estará distribuído pelo sócio da seguinte forma:		
NOME	Nº QUOTAS	DE VALOR R\$
FELIPE RODRIGUES SILVA	100.000	100.000,00
TOTAL	100.000	100.000,00

Análise do Resultado do Período

Apresenta-se a Demonstração de Resultado consolidado de Felipe Rodrigues Silva para o mês de **fevereiro/2025**, elaborado com base nos balancetes de verificação fornecidos. (não auditado):

DEMONSTRAÇÃO DE RESULTADO	RESULTADO MENSAL					RESULTADO ACUMULADO	
	fev-25	V%	jan-25	V%	H%	fev-25	jan-25
01. Receita Bruta	-	0%	-	0%	0%	-	-
01.1. Receita de Venda	-	0%	-	0%	0%	-	-
02. Dedução da Receita Bruta	-	0%	-	0%	0%	-	-
03. Receita Operacional Líquida	-	0%	-	0%	0%	-	-
04. Custos Operacionais	(6.226)	-100%	(30.493)	-100%	-80%	(36.718)	(30.493)
04.1. Custo de Produção	(6.226)	-100%	(30.493)	-100%	-80%	(36.718)	(30.493)
05. Lucro (Prejuízo) Bruto	(6.226)	-100%	(30.493)	-100%	-80%	(36.718)	(30.493)
06. Despesas Operacionais	(51.857)	-100%	(56.581)	-100%	-8%	(108.437)	(56.581)
06.1. Gerais e Administrativas	(51.857)	-100%	(53.794)	-100%	-4%	(105.651)	(53.794)
06.2. Tributárias	-	0%	(2.787)	-100%	-100%	(2.787)	(2.787)
07. Outras Receitas (Despesas) Operacionais	-	0%	-	0%	0%	-	-
07.1. Outras Receitas	-	0%	-	0%	0%	-	-
07.2. Outras Despesas	-	0%	-	0%	0%	-	-
08. Resultado Operacional	(58.082)	-100%	(87.073)	-100%	-33%	(145.155)	(87.073)
09. Depreciação / Amortização	-	0%	-	0%	0%	-	-
10. EBITDA	(58.082)	-100%	(87.073)	-100%	-33%	(145.155)	(87.073)
11. Receitas (Despesas) Financeiras	(794)	-100%	(905)	-100%	-12%	(1.699)	(905)
11.1. Receitas Financeiras	1	0%	-	0%	100%	1	-
11.2. Despesas Financeiras	(795)	-100%	(905)	-100%	-12%	(1.700)	(905)
12. Lucro (Prejuízo) Antes do IRPJ e CSLL	(58.876)	-100%	(87.978)	-100%	-33%	(146.854)	(87.978)
13. Provisão para IRPJ e CSLL	-	0%	-	0%	0%	-	-
14. Lucro (Prejuízo) Líquido do Período	(58.876)	-100%	(87.978)	-100%	-33%	(146.854)	(87.978)

Ao analisar o resultado do exercício observa-se que em 28/02/2025 foi apurado prejuízo líquido mensal no valor de R\$ 59 mil, enquanto no mês anterior foi apurado prejuízo líquido de R\$ 88 mil. Verifica-se ausência de receitas operacionais para o período de fevereiro de 2025. Já no acumulado de janeiro a fevereiro de 2025 foi apurado prejuízo líquido de R\$ 147 mil.

Custos Operacionais

São compostos por custos de produção agrícola e produtos vendidos, totalizando R\$ 6 mil. Houve redução de 80% dos custos em comparação com o mês anterior, devido principalmente à diminuição com despesas de custeio. No acumulado de janeiro a fevereiro de 2025, os custos operacionais totalizam R\$ 37 mil.

A Recuperanda não apresentou a justificativa da variação ocorrida nesse grupo da DRE.

Despesas Operacionais

São compostos principalmente pelas despesas gerais e administrativas, no montante de R\$ 52 mil. No mês de fevereiro/2025, houve redução de 8% no saldo em comparação ao período anterior. A variação ocorreu principalmente devido à redução das despesas com serviços prestados por terceiros e ausência de despesas tributárias no período analisado. No acumulado de janeiro a fevereiro de 2025, as despesas operacionais totalizaram R\$ 108 mil.

Receitas (Despesas) Financeiras

O resultado financeiro da Recuperanda ficou negativo em R\$ 794 reais. Esse descaixe financeiro no mês está relacionado principalmente às despesas financeiras com tarifas bancárias. Houve redução de 1% no saldo do período em comparação ao mês anterior.

GERALDA DE LOURDES FERREIRA SILVA LTDA

Apresenta-se o Balanço Patrimonial consolidado da Geralda de Lourdes Ferreira Silva (CPF nº 300.702.366-15 e CNPJ nº 55.496.353/0001-16) em 28/02/2025, elaborado com base nos balancetes de verificação fornecidos. (não auditado):

ATIVO - EM R\$						PASSIVO - EM R\$					
GRUPO PATRIMONIAL	fev-25	V%	jan-25	V%	H%	GRUPO PATRIMONIAL	fev-25	V%	jan-25	V%	H%
Circulante	770.928	60%	773.465	60%	0%	Circulante	687.785	54%	687.785	54%	0%
Caixa e Equivalentes de Caixa	10.133	1%	12.671	1%	-20%	Empréstimos e Financiamentos	97.557	8%	97.557	8%	0%
Clientes	512.157	40%	512.157	40%	0%	Fornecedores	115.403	9%	115.403	9%	0%
Estoque	99.673	8%	99.673	8%	0%	Contas Correntes	474.825	37%	474.825	37%	0%
Contas Correntes	148.964	12%	148.964	12%	0%	Não Circulante	5.958.630	467%	5.958.630	466%	0%
Não Circulante	505.642	40%	505.642	40%	0%	Credores Recuperação Judicial	5.958.630	467%	5.958.630	466%	0%
Investimentos	83.709	7%	83.709	7%	0%	Patrimônio Líquido	(5.369.845)	-421%	(5.367.308)	-420%	0%
Imobilizado	421.933	33%	421.933	33%	0%	Capital Social	100.000	8%	100.000	8%	0%
						Capital a Integralizar	(100.000)	-8%	(100.000)	-8%	0%
						Resultados Acumulados	(5.367.308)	-420%	(5.367.308)	-420%	0%
						Resultado do Exercício	(2.537)	0%	-	0%	100%
TOTAL DO ATIVO	1.276.569	100%	1.279.107	100%	0%	TOTAL DO PASSIVO	1.276.569	100%	1.279.107	100%	0%

Análise das principais contas do Ativo

- **Caixa e Equivalentes de caixa:** São representados pelos saldos em conta corrente, aplicação financeira e de caixa. No mês de fevereiro/2025, a Recuperanda apresentou redução de caixa e equivalentes de caixa em relação ao mês anterior, finalizando o mês com saldo de R\$ 10 mil.

- **Clientes:** O saldo de Clientes, em fevereiro/2025, é de R\$ 512 mil e representa 40% do total do ativo. Não houve variação no saldo do período em análise em comparação com o período anterior. Conforme balancete de verificação os principais clientes são “QS Distribuição e Comércio de Carnes Ltda” no montante de R\$ 183 mil e “Renato Ferreira Gonçalves” no total de R\$ 163 mil.

A Recuperanda não apresentou, para o mês de fevereiro/2025 o relatório analítico do contas a receber acumulado do período, com data de vencimento e data do registro contábil.

- **Estoque:** Corresponde a 8% do total do Ativo no montante de R\$ 100 mil. Não houve variação no saldo do período em análise comparado com o mês anterior.

A Recuperanda apresentou o inventário do Estoque existente em 28/02/2025.

53	1.1.5	ESTOQUE	99.673,13D	0,00	0,00	99.673,13D
54	1.1.5.01	MERCADORIAS, PRODUTOS E INSUMOS	99.673,13D	0,00	0,00	99.673,13D
57	1.1.5.01.000003	ESTOQUE DE SOJA	99.673,13D	0,00	0,00	99.673,13D

- **Contas Correntes:** Refere-se a transações financeiras entre os integrantes do grupo São Judas (Geralda L. Ferreira Silva, Isabela Bastos Sahium e Felipe Rodrigues Silva) na quantia de R\$ 149 mil. Não houve variação no saldo do período em análise comparado com o mês anterior.

- **Investimentos:** São compostos por consórcios e perfazem a quantia de R\$ 84 mil, representando 7% do ativo total. Esse grupo não apresentou variação no período em análise.



- **Imobilizado:** O grupo patrimonial representa 33% do ativo total, totalizando R\$ 422 mil. É composto principalmente pelos saldos nos grupos patrimoniais de “Máquinas e Equipamentos” (R\$ 363 mil) e “Imóveis” (59 mil). Não houve variação no período, decorrente da ausência de registro de contabilização das depreciações.

POSIÇÃO ATIVO IMOBILIZADO 28/02/2025 - Geralda			
	Imóveis	Máquinas e Equipamentos	TOTAL
Balancete			
<u>31/01/2025</u>			
Imobilizado	58.880	363.053	421.933
(-) Depreciação	-	-	-
Valor residual	58.880	363.053	421.933
Balancete			
<u>28/02/2025</u>			
Imobilizado	58.880	363.053	421.933
(-) Depreciação	-	-	-
Valor residual	58.880	363.053	421.933
Variação Imobilizado	-	-	-
Variação Depreciação	-	-	-

A Recuperanda apresentou o Laudo de avaliação de bens e ativos do Grupo São Judas, realizado em setembro de 2024, no qual foram levantados os valores individuais dos bens que compõem o objeto da avaliação, com base no valor de mercado.

Em março de 2025, a Recuperanda apresentou a relação individualizada dos bens do ativo imobilizado com a indicação dos valores contábeis apenas dos bens móveis conforme laudo da avaliação patrimonial. Os valores contábeis indicados no laudo estão conforme os saldos evidenciados no balancete contábil. No laudo não consta a indicação do valor contábil do imóvel, apenas o valor de mercado.

RELAÇÃO DE IMÓVEIS RURAIS						
PRODUTOR RURAL	CPF	MATRÍCULA	ÁREA RURAL (ha)	CIDADE / UF	TIPO DO BEM	Valor Venda Forçada
Geralda de Lourdes Ferreira Silva	300.702.366-15	66.214	37	PATROCINIO-MG	FAZENDA - FOLHADOS	R\$ 1.628.000,00

RELAÇÃO DE MÓVEIS						
Item	Beneficiário	Modelo	Venda Forçada	valor contábil	data do lançamento	
28	GERALDA DE LOURDES FERREIRA SILVA	VAGAO DE TRATO CONFINAMENTO GIROMIX 1.5 INOX	R\$ 27.621,04	69.052,60	26/05/2023	
31	GERALDA DE LOURDES FERREIRA SILVA	RECOLHEDORA MIAC	R\$ 60.000,00	180.000,00	04/07/2023	
34	GERALDA DE LOURDES FERREIRA SILVA	PÁ CARREGADEIRA	R\$ 26.579,20	56.500,00	04/07/2023	
35	GERALDA DE LOURDES FERREIRA SILVA	PLANTADEIRA 3 LINHAS	R\$ 12.234,00	57.500,00	04/07/2023	

Análise das principais contas do Passivo

- **Empréstimos e Financiamentos:** Representa 2% do total do endividamento da Recuperanda no total de R\$ 97 mil junto às Instituições Financeiras Banco do Brasil, CEF e Sicredi. Esse grupo não apresentou variação no saldo do período em análise.

- **Fornecedores:** Registrado no curto prazo, totaliza R\$ 115 mil e representa 2% do endividamento total. Não apresentou variação no saldo do período em comparação com o mês anterior.

A Recuperanda não apresentou, para o mês de fevereiro/2025 o relatório analítico de fornecedores acumulado do período com a composição dos saldos em aberto, com data de vencimento e data do registro contábil.

- **Contas Correntes:** Essa conta contábil evidencia as transações financeiras efetuadas em contas correntes entre integrantes do grupo São Judas (José Roberto Silva, Geralda Lourdes Ferreira Silva e Felipe Rodrigues da Silva Ltda) no total de R\$ 475 mil. Não houve variação no saldo do período em análise comparado com o mês anterior.

- **Passivo Não Circulante:** Reflete as obrigações de longo prazo, representa 97% do total do endividamento total da Recuperanda Geralda no montante de R\$ 5,9 milhões. É composto por *Credores Recuperação Judicial* pelos valores registrados contabilmente oriundos de Fornecedores em R\$ 1,8 milhões, Empréstimos e Financiamentos na quantia de R\$ 4,1 milhões. Não apresentou variação no saldo deste período.



Análise do Patrimônio Líquido

O Patrimônio Líquido em 28/02/2025 registra saldo negativo e apresenta Passivo a Descoberto de R\$ 5,3 milhões, impactado pelo prejuízo líquido do mês no valor de R\$ 2 mil. No resultado acumulado de janeiro a fevereiro de 2025, o prejuízo líquido incorporado no patrimônio líquido é de R\$ 2 mil.

Essa auxiliar ressalta que a Recuperanda registrou o Capital Social, conforme contrato de constituição através do registro sob o nº 31215249190 em 11/06/2024, porém ainda não está integralizado contabilmente:

Cláusula Quinta - O capital social é R\$ 100.000,00 (CEM MIL REAIS) dividido em 100.000 quotas no valor nominal R\$ 1,00 (UM REAL) cada uma, em moeda corrente do País.

Parágrafo Primeiro: A integralização do capital social será feita em um prazo de até 180 (cento e oitenta) dias da assinatura do presente contrato.

Parágrafo Segundo: O capital social estará distribuído pela sócia da seguinte forma:

NOME	N° QUOTAS	DE VALOR R\$
GERALDA DE LOURDES FERREIRA SILVA	100.000	100.000,00
TOTAL	100.000	100.000,00

Análise do Resultado do Período

Apresenta-se a Demonstração de Resultado consolidado da Geralda de Lourdes Ferreira Silva para o mês de **fevereiro/2025**, elaborado com base nos balancetes de verificação fornecidos. *(não auditado)*:

DEMONSTRAÇÃO DE RESULTADO	RESULTADO MENSAL					RESULTADO ACUMULADO	
	fev-25	V%	jan-25	V%	H%	fev-25	jan-25
01. Receita Bruta	-	0%	-	0%	0%	-	-
01.1. Receita de Venda	-	0%	-	0%	0%	-	-
02. Dedução da Receita Bruta	-	0%	-	0%	0%	-	-
03. Receita Operacional Líquida	-	0%	-	0%	0%	-	-
04. Custos Operacionais	-	0%	-	0%	0%	-	-
04.1. Custo de Produção	-	0%	-	0%	0%	-	-
05. Lucro (Prejuízo) Bruto	-	0%	-	0%	0%	-	-
06. Despesas Operacionais	(2.537)	-100%	-	0%	100%	(2.537)	-
06.1. Gerais e Administrativas	(2.537)	-100%	-	0%	100%	(2.537)	-
06.2. Tributárias	-	0%	-	0%	0%	-	-
07. Outras Receitas (Despesas) Operacionais	-	0%	-	0%	0%	-	-
07.1. Outras Receitas	-	0%	-	0%	0%	-	-
07.2. Outras Despesas	-	0%	-	0%	0%	-	-
08. Resultado Operacional	(2.537)	-100%	-	0%	100%	(2.537)	-
09. Depreciação / Amortização	-	0%	-	0%	0%	-	-
10. EBITDA	(2.537)	-100%	-	0%	100%	(2.537)	-
11. Receitas (Despesas) Financeiras	-	0%	-	0%	0%	-	-
11.1. Receitas Financeiras	-	0%	-	0%	0%	-	-
11.2. Despesas Financeiras	-	0%	-	0%	0%	-	-
12. Lucro (Prejuízo) Antes do IRPJ e CSLL	(2.537)	-100%	-	0%	100%	(2.537)	-
13. Provisão para IRPJ e CSLL	-	0%	-	0%	0%	-	-
14. Lucro (Prejuízo) Líquido do Período	(2.537)	-100%	-	0%	100%	(2.537)	-

Ao analisar o resultado do exercício observa-se que em 28/02/2025 foi apurado prejuízo líquido mensal no valor de R\$ 2 mil. Verifica-se ausência de receitas e custos operacionais para o período de fevereiro de 2025.

Despesas Operacionais

São compostos principalmente pelas despesas gerais e administrativas, no montante de R\$ 2 mil. No mês de fevereiro/2025, houve elevação de 100% no saldo em comparação ao período anterior, devido principalmente ao registro de despesas no período. A variação decorre de aumento nas despesas com arrendamento. No acumulado de janeiro a fevereiro de 2025, as despesas operacionais totalizaram R\$ 2 mil.

ISABELA BASTOS SAHIUM

Apresenta-se o Balanço Patrimonial consolidado da Isabela Bastos Sahium (CPF sob o nº 059.804.496-55 e CNPJ sob o nº 55.479.636/0001-50) em 28/02/2025, elaborado com base nos balancetes de verificação fornecidos. *(não auditado)*:

ATIVO - EM R\$						PASSIVO - EM R\$					
GRUPO PATRIMONIAL	fev-25	V%	jan-25	V%	H%	GRUPO PATRIMONIAL	fev-25	V%	jan-25	V%	H%
Circulante	326.921	87%	324.921	87%	1%	Circulante	509.822	136%	507.822	136%	0%
Caixa e Equivalentes de Caixa	5.403	1%	5.403	1%	0%	Empréstimos e Financiamentos	28.949	8%	28.949	8%	0%
Contas Correntes	301.518	80%	299.518	80%	1%	Fornecedores	19.689	5%	19.689	5%	0%
Outros Créditos	20.000	5%	20.000	5%	0%	Contas a pagar	227.365	61%	227.365	61%	0%
						Contas Correntes	233.818	62%	231.818	62%	1%
Não Circulante	48.220	13%	48.220	13%	0%	Não Circulante	117.000	31%	117.000	31%	0%
Investimentos	18.220	5%	18.220	5%	0%	Credores Recuperação Judicial	117.000	31%	117.000	31%	0%
Imobilizado	30.000	8%	30.000	8%	0%						
						Patrimônio Líquido	(251.681)	-67%	(251.681)	-67%	0%
						Capital Social	100.000	27%	100.000	27%	0%
						Capital a Integralizar	(100.000)	-27%	(100.000)	-27%	0%
						Resultados Acumulados	(251.445)	-67%	(251.445)	-67%	0%
						Resultado do Exercício	(236)	0%	(236)	0%	0%
TOTAL DO ATIVO	375.141	100%	373.141	100%	1%	TOTAL DO PASSIVO	375.141	100%	373.141	100%	1%

Análise das principais contas do Ativo

- **Caixa e Equivalentes de caixa:** São representados pelos saldos em conta corrente, aplicação financeira e de caixa. No mês de fevereiro/2025, a Recuperanda não apresentou variação de caixa e equivalentes de caixa em relação ao mês anterior, finalizando o mês com saldo de R\$ 5 mil.
- **Contas Correntes:** Refere-se a transações financeiras entre os integrantes do grupo São Judas (José Roberto Silva e Isabela Bastos Sahium) na quantia de R\$ 301 mil. Apresentou elevação de 1% no saldo do período analisado em comparação com o período anterior.
- **Outros Créditos:** Esse grupo, no curto prazo, é composto pelo saldo de outros valores a receber - Banco Sicoob referente a valor compensado pelo banco indevidamente no total de R\$ 20 mil. Não houve variação no saldo do período em análise comparado com o mês anterior.
- **Investimentos:** São compostos por consórcios e perfazem a quantia de R\$ 18 mil, representando 5% do ativo total. Esse grupo não apresentou variação no saldo do período em análise comparado com o mês anterior.
- **Imobilizado:** O grupo patrimonial representa 8% do ativo total, totalizando R\$ 30 mil. É composto principalmente pelo saldo no grupo patrimonial de “Veículos” (R\$ 30 mil). Não houve variação no período, decorrente da ausência de registro de contabilização das depreciações.

POSIÇÃO ATIVO IMOBILIZADO 28/02/2025 - Isabela		
	Veículos	TOTAL
Balancete		
31/01/2025		
Imobilizado	30.000	30.000
(-) Depreciação	-	-
Valor residual	30.000	30.000
Balancete		
28/02/2025		
Imobilizado	30.000	30.000
(-) Depreciação	-	-
Valor residual	30.000	30.000
Variação Imobilizado	-	-
Variação Depreciação	-	-

A Recuperanda apresentou o laudo de avaliação de bens e ativos do Grupo São Judas, realizado em setembro de 2024, no qual foram levantados os valores individuais dos bens que compõem o objeto da avaliação, com base no valor de mercado.

Em março de 2025, a Recuperanda apresentou o relatório auxiliar analítico com a individualização dos bens do ativo imobilizado e os respectivos valores contábeis devidamente conciliados com a quantidade de bens integrantes do laudo de avaliação patrimonial.

RELAÇÃO DE MÓVEIS					
Item	Beneficiário	Modelo	Venda Forçada	valor contábil	data do lançamento
4	ISABELA BASTOS SAHIUM	ADUBADORA MARISPAN FERTINOX 1200	R\$ 12.000,00	30.000,00	30/12/2020

Análise das principais contas do Passivo

- **Empréstimos e Financiamentos:** Em fevereiro/2025, totaliza R\$ 29 mil junto às Instituições Financeiras Banco CEF e Sicoob. Esse grupo representa 7% do total do endividamento da Recuperanda. Não apresentou variação no saldo do período em análise comparado ao mês anterior.

- **Fornecedores:** Registrado no curto prazo, totaliza R\$ 20 mil e representa 5% do endividamento total. Não houve variação no saldo do período analisado em comparação com o período anterior.

A Recuperanda não apresentou, para o mês de fevereiro/2025 o relatório analítico de fornecedores acumulado do período com a composição dos saldos em aberto, com data de vencimento e data do registro contábil.

- **Contas a pagar:** No período analisado, totalizam R\$ 227 mil e representam 58% do total do endividamento da Recuperanda. São compostas por “Despesas a Classificar” na quantia de R\$ 161 mil e por “Empréstimos de Terceiros” em R\$ 66 mil. Não houve variação no saldo do período comparado ao período anterior.

Solicita-se esclarecimentos a respeito da composição da rubrica “Despesas a Classificar” no total de R\$ 161 mil.

- **Contas Correntes:** Refere-se a transações financeiras efetuadas entre os integrantes do grupo São Judas (Geralda Lourdes Ferreira Silva, Felipe Rodrigues Silva e Felipe R. Silva Ltda) no total de R\$ 234 mil. Apresentou elevação de 1% no saldo do período analisado.

- **Passivo Não Circulante:** Reflete as obrigações de longo prazo, representa 30% do total do passivo da Recuperanda Isabela no montante de R\$ 117 mil, composto por *Credores Recuperação Judicial* pelos valores registrados contabilmente oriundos de *Outras Obrigações - Arrendamento a pagar Fazenda Folhados*. Não houve variação no saldo deste período.

Análise do Patrimônio Líquido

O Patrimônio Líquido em 28/02/2025 registra saldo negativo e apresenta Passivo a Descoberto de R\$ 252 mil.

Essa auxiliar ressalta que a Recuperanda registrou o Capital Social, conforme contrato de constituição através do registro sob o nº 31215244996 em 11/06/2024, porém ainda não está integralizado contabilmente:

Cláusula Quinta - O capital social é R\$ 100.000,00 (CEM MIL REAIS) dividido em 100.000 quotas no valor nominal R\$ 1,00 (UM REAL) cada uma, em moeda corrente do País.		
Parágrafo Primeiro: A integralização do capital social será feita em um prazo de até 180 (cento e oitenta) dias da assinatura do presente contrato.		
Parágrafo Segundo: O capital social estará distribuído pela sócia da seguinte forma:		
NOME	Nº DE QUOTAS	VALOR R\$
ISABELA BASTOS SAHIUM	100.000	100.000,00
TOTAL	100.000	100.000,00

Análise do Resultado do Período

Apresenta-se a Demonstração de Resultado consolidado da Isabela Bastos Sahium para o mês de **fevereiro/2025**, elaborado com base nos balancetes de verificação fornecidos. (não auditado):

DEMONSTRAÇÃO DE RESULTADO	RESULTADO MENSAL					RESULTADO ACUMULADO	
	fev-25	V%	jan-25	V%	H%	fev-25	jan-25
01. Receita Bruta	-	0%	-	0%	0%	-	-
01.1. Receita de Venda	-	0%	-	0%	0%	-	-
02. Dedução da Receita Bruta	-	0%	-	0%	0%	-	-
03. Receita Operacional Líquida	-	0%	-	0%	0%	-	-
04. Custos Operacionais	-	0%	-	0%	0%	-	-
04.1. Custos da Produção Vendida	-	0%	-	0%	0%	-	-
05. Lucro (Prejuízo) Bruto	-	0%	-	0%	0%	-	-
06. Despesas Operacionais	-	0%	-	0%	0%	-	-
06.1. Gerais e Administrativas	-	0%	-	0%	0%	-	-
06.2. Tributárias	-	0%	-	0%	0%	-	-
07. Outras Receitas (Despesas) Operacionais	-	0%	-	0%	0%	-	-
07.1. Outras Receitas	-	0%	-	0%	0%	-	-
07.2. Outras Despesas	-	0%	-	0%	0%	-	-
08. Resultado Operacional	-	0%	-	0%	0%	-	-
09. Depreciação / Amortização	-	0%	-	0%	0%	-	-
10. EBITDA	-	0%	-	0%	0%	-	-
11. Receitas (Despesas) Financeiras	-	0%	(236)	-100%	-100%	(236)	(236)
11.1. Receitas Financeiras	-	0%	-	0%	0%	-	-
11.2. Despesas Financeiras	-	0%	(236)	-100%	-100%	(236)	(236)
12. Lucro (Prejuízo) Antes do IRPJ e CSLL	-	0%	(236)	-100%	-100%	(236)	(236)
13. Provisão para IRPJ e CSLL	-	0%	-	0%	0%	-	-
14. Lucro (Prejuízo) Líquido do Período	-	0%	(236)	-100%	-100%	(236)	(236)

Verifica-se ausência de receitas e custos operacionais para o período de fevereiro de 2025. No mês anterior foi apurado prejuízo líquido mensal no valor de R\$ 236 reais.

JOSÉ ROBERTO SILVA

Apresenta-se o Balanço Patrimonial consolidado de José Roberto Silva (CPF nº 389.122.606-34 e CNPJ nº 55.536.414/0001-21) em 28/02/2025, elaborado com base nos balancetes de verificação fornecidos. *(não auditado)*:

ATIVO - EM R\$						PASSIVO - EM R\$						MODIFICADO		
GRUPO PATRIMONIAL	fev-25	V%	jan-25	V%	H%	GRUPO PATRIMONIAL	fev-25	V%	jan-25	V%	H%	jan-25	V%	H%
Circulante	4.301.661	34%	4.295.382	34%	0%	Circulante	4.663.984	37%	4.561.397	36%	2%	4.558.852	36%	2%
Caixa e Equivalentes de Caixa	67.702	1%	61.923	0%	9%	Empréstimos e Financiamentos	213.110	2%	213.110	2%	0%	213.110	2%	0%
Clientes	444.956	3%	444.956	3%	0%	Fornecedores	3.517.970	28%	3.454.415	27%	2%	3.451.870	27%	2%
Adiantamentos	12.104	0%	11.604	0%	4%	Obrigações Trabalhistas	123.286	1%	118.357	1%	4%	118.357	1%	4%
Contratos a Receber	1.733.079	14%	1.733.079	14%	0%	Contas a pagar	182.669	1%	182.669	1%	0%	182.669	1%	0%
Contas Correntes	2.043.820	16%	2.043.820	16%	0%	Contas Correntes	593.949	5%	592.846	5%	0%	592.846	5%	0%
						Outras Obrigações	33.000	0%	-	0%	100%	-	0%	100%
Não Circulante	8.453.592	66%	8.453.592	66%	0%	Não Circulante	19.556.029	153%	19.556.029	153%	0%	19.556.029	153%	0%
Realizável Longo Prazo	751	0%	751	0%	0%	Credores Recuperação Judicial	19.556.029	153%	19.556.029	153%	0%	19.556.029	153%	0%
Investimentos	331.012	3%	331.012	3%	0%									
Imobilizado	8.121.828	64%	8.121.828	64%	0%	Patrimônio Líquido	(11.464.761)	-90%	(11.368.452)	-89%	1%	(11.365.907)	-89%	1%
						Capital Social	100.000	1%	100.000	1%	0%	100.000	1%	0%
						Capital a Integralizar	(100.000)	-1%	(100.000)	-1%	0%	(100.000)	-74%	0%
						Resultados Acumulados	(9.387.155)	-74%	(9.387.155)	-74%	0%	(9.387.155)	-1%	0%
						Resultado do Exercício	(179.479)	-1%	(83.171)	-1%	116%	(80.626)	-15%	123%
						Ajustes de Exercícios Anteriores	(1.898.126)	-15%	(1.898.126)	-15%	0%	(1.898.126)	0%	0%
TOTAL DO ATIVO	12.755.252	100%	12.748.974	100%	0%	TOTAL DO PASSIVO	12.755.252	100%	12.748.974	100%	0%	12.748.974	100%	-100%

Conforme balancetes analisados de 02-2025, constatou-se que a Recuperanda promoveu alterações nos saldos dos grupos destacados em vermelho para o período de 01-2025, impactando no resultado do exercício dentro do patrimônio líquido no total de R\$ 2 mil.

Solicita-se que a Recuperanda não promova modificações nos relatórios contábeis (Balancete, Balanço, DRE e Razão) após a entrega da documentação contábil para elaboração dos relatórios mensais das atividades.

Análise das principais contas do Ativo

- **Caixa e Equivalentes de caixa:** São representados pelos saldos em caixa e aplicações financeiras. No mês de fevereiro/2025, a Recuperanda apresentou elevação de caixa e equivalentes de caixa em relação ao mês anterior, finalizando o mês com saldo de R\$ 68 mil.

- **Clientes:** O saldo de Clientes, em fevereiro/2025, é de R\$ 445 mil e representa 3% do total do ativo. Não houve variação no saldo do período em análise em comparação com o período anterior. Conforme balancete de verificação os principais clientes são “QS Distribuição e Comércio de Carnes Ltda” no montante de R\$ 202 mil e “Renato Ferreira Gonçalves” no total de R\$ 102 mil.

A Recuperanda não apresentou, para o mês de fevereiro/2025 o relatório analítico do contas a receber acumulado do período, com data de vencimento e data do registro contábil.

- **Adiantamentos:** São compostos por adiantamentos a fornecedores e adiantamentos a empregados na quantia de R\$ 12 mil. Houve elevação de 4% no saldo do período em análise comparado ao mês anterior.

- **Contratos a Receber:** Em fevereiro de 2025, essa conta contábil totaliza R\$ 1,7 milhões. Não apresentou variação no saldo do período analisado em comparação com o período anterior.

Solicita-se esclarecimentos a respeito da composição da rubrica “Contratos a Receber” no total de R\$ 1.7 milhões.

- **Contas Correntes:** Refere-se a transações financeiras efetuadas entre os integrantes do grupo São Judas (Felipe Rodrigues Silva e Geralda de Lourdes Ferreira Silva) no total de R\$ 2 milhões. Esse grupo não apresentou variação no saldo do período em análise comparado com o mês anterior.

- **Investimentos:** São compostos por consórcios e perfazem a quantia de R\$ 331 mil, representando 3% do ativo total. Não houve variação no período em análise.

- **Imobilizado:** O grupo patrimonial representa 64% do ativo total, totalizando R\$ 8,1 milhões. É composto principalmente pelo saldo no grupo patrimonial de “Imóveis” (R\$ 5,6 milhões), “Máquinas e Equipamentos” (R\$ 906 milhões), “Veículos” (R\$ 965 mil) e “Instalações” (R\$ 611 mil). Não houve variação no período, decorrente da ausência de registro de contabilização das depreciações.

POSIÇÃO ATIVO IMOBILIZADO 28/02/2025 - José Roberto					
	Imóveis	Máquinas e Equipamentos	Veículos	Instalações	TOTAL
Balancete					
31/01/2025					
Imobilizado	5.640.173	906.050	964.605	611.000	8.121.828
(-) Depreciação	-	-	-	-	-
Valor residual	5.640.173	906.050	964.605	611.000	8.121.828
Balancete					
28/02/2025					
Imobilizado	5.640.173	906.050	964.605	611.000	8.121.828
(-) Depreciação	-	-	-	-	-
Valor residual	5.640.173	906.050	964.605	611.000	8.121.828
Variação Imobilizado	-	-	-	-	-
Variação Depreciação	-	-	-	-	-

A Recuperanda apresentou o Laudo de avaliação de bens e ativos do Grupo São Judas, realizado em setembro de 2024, no qual foram levantados os valores individuais dos bens que compõem o objeto da avaliação, com base no valor de mercado.

Em março de 2025, a Recuperanda apresentou a relação individualizada dos bens do ativo imobilizado com a indicação dos valores contábeis apenas dos bens móveis conforme laudo da avaliação patrimonial. Os valores contábeis indicados no laudo estão conforme os saldos evidenciados no balancete contábil. No laudo não consta a indicação do valor contábil do imóvel, apenas o valor de mercado.

RELAÇÃO DE IMOVEIS RURAIS						
PRODUTOR RURAL	CPF	MATRÍCULA	ÁREA RURAL (ha)	CIDADE / UF	TIPO DO BEM	Valor Venda Forçada
Jose Roberto Silva	389.122.606-34	80.027 80.028 80.029	51	PATROCINIO-MG	FAZENDA - PADRINI	R\$ 2.244.000,00

JOSÉ ROBERTO SILVA	Venda Forçada
VEÍCULOS	R\$ 505.525,38
MÁQUINAS	R\$ 379.539,64
INSTALAÇÕES	R\$ 237.388,00
CONSTRUÇÕES	R\$ 568.320,00
TOTAL	R\$ 1.690.773,02

Item	Beneficiário	Modelo	Venda Forçada	valor contábil	data do lançamento
1	JOSÉ ROBERTO SILVA	TRATORE MASSEY FERGUNSON 275 AGRICOLA	R\$ 36.000,00	1,00	01/12/2020
2	JOSÉ ROBERTO SILVA	TRATOR VALTRA BF 75	R\$ 42.800,00	1,00	01/12/2020
3	JOSÉ ROBERTO SILVA	CARRETA AZUL BASCULANTE CEMAG 4 TON	R\$ 2.600,00	1,00	01/12/2020
5	JOSÉ ROBERTO SILVA	LAMINA TRASEIRA	R\$ 2.339,64	1,00	01/12/2020
6	JOSÉ ROBERTO SILVA	PULVERIZADOR JACTO ARBUS 2000	R\$ 12.800,00	1,00	01/12/2020
7	JOSÉ ROBERTO SILVA	TRINCHA VINCON 160	R\$ 4.000,00	1,00	01/12/2020
8	JOSÉ ROBERTO SILVA	LS 14 U60 CABINADO	R\$ 52.000,00	1,00	01/12/2020
9	JOSÉ ROBERTO SILVA	SAVEIRO G7 - VEICULO ADM	R\$ 23.956,00	1,00	01/12/2020
10	JOSÉ ROBERTO SILVA	BARRACAO C/ ESCRITORIO 16x7	R\$ 17.600,00	1,00	01/12/2020
11	JOSÉ ROBERTO SILVA	BARRACAO SANTA LUZIA 15X10	R\$ 24.000,00	1,00	01/12/2020
12	JOSÉ ROBERTO SILVA	CAIXA D'AGUA SANTA LUZIA	R\$ 4.160,00	1,00	01/12/2020
13	JOSÉ ROBERTO SILVA	CASA DEFENSIVOS SANTA LUZIA 4x8	R\$ 6.400,00	1,00	01/12/2020
14	JOSÉ ROBERTO SILVA	CASA FUNCIONARIO SANTA LUZIA 12x8	R\$ 19.200,00	1,00	01/12/2020
15	JOSÉ ROBERTO SILVA	CASA FUNCIONARIO SAO JUDAS 12x8	R\$ 19.200,00	1,00	01/12/2020
16	JOSÉ ROBERTO SILVA	CONTAINER	R\$ 3.920,00	1,00	01/12/2020
17	JOSÉ ROBERTO SILVA	POÇO ARTESIANO S. J. RESERVATORIO DE AGUA	R\$ 6.400,00	1,00	01/12/2020
18	JOSÉ ROBERTO SILVA	POÇO ARTESIANO S. L. RESERVATORIO DE AGUA	R\$ 6.400,00	1,00	01/12/2020
19	JOSÉ ROBERTO SILVA	RESERVATORIO	R\$ 5.600,00	1,00	01/12/2020
20	JOSÉ ROBERTO SILVA	TERREIRAO SANTA LUZIA	R\$ 102.960,00	1,00	01/12/2020
21	JOSÉ ROBERTO SILVA	TERREIRAO SAO JUDAS 5000 m²	R\$ 172.800,00	1,00	01/12/2020
22	JOSÉ ROBERTO SILVA	MIAC MAQUINA CARRETA TRANSBORDO GRAOS CTG 4500	R\$ 22.000,00	43.500,00	19/05/2023
23	JOSÉ ROBERTO SILVA	CARRETA VAGA0 AGRICOLA BASCULANTE	R\$ 12.648,90	45.200,00	04/04/2023
24	JOSÉ ROBERTO SILVA	GUINCHO TRASEIRO	R\$ 12.508,00	30.900,00	03/12/2021
25	JOSÉ ROBERTO SILVA	COLHEDEIRA CASE COFFE 100	R\$ 140.000,00	340.000,00	24/09/2021
26	JOSÉ ROBERTO SILVA	PLANTADEIRA ADUBADEIRA PST4 FLEX	R\$ 120.000,00	230.000,00	05/04/2023
27	JOSÉ ROBERTO SILVA	SOPRADOR MIAC	R\$ 10.000,00	28.000,00	31/10/2023
29	JOSÉ ROBERTO SILVA	VAGA0 DE TRATO CONFINAMENTO GIROMIX 1.5 INOX	R\$ 25.738,98	64.347,45	31/10/2023
30	JOSÉ ROBERTO SILVA	GRADE ARADORA INTERM TATU	R\$ 12.000,00	46.900,00	05/04/2023
32	JOSÉ ROBERTO SILVA	DISTRIBUIDORA DE CALCARIO ASUS 3000	R\$ 13.600,00	27.000,00	31/10/2023
33	JOSÉ ROBERTO SILVA	PULVERIZADOR 770 2500 LITROS RUDEMAQ	R\$ 40.000,00	120.000,00	04/04/2023
36	JOSÉ ROBERTO SILVA	TRATOR LS PLUS 80 CABINADO	R\$ 84.000,00	310.000,00	03/03/2023
37	JOSÉ ROBERTO SILVA	LS 16 U60 CABINADO	R\$ 85.200,00	215.000,00	19/01/2022
38	JOSÉ ROBERTO SILVA	CASA DE MAQUINAS - IRRIGACAO N.S.L	R\$ 140.000,00	380.000,00	20/03/2023
39	JOSÉ ROBERTO SILVA	CASA DE MAQUINAS - IRRIGACAO S.J.	R\$ 97.388,00	251.000,00	26/04/2021 26/05/2021 01/06/2021 23/08/2021
40	JOSÉ ROBERTO SILVA	GRADE NIVELADORA TATU - LEVE GNL	R\$ 16.800,00	49.800,00	05/04/2023
41	JOSÉ ROBERTO SILVA	BARRACAO SAO JUDAS 15X20	R\$ 35.200,00	75.160,00	01/05/2023
42	JOSÉ ROBERTO SILVA	CASA DEFENSIVOS SAO JUDAS 8X3	R\$ 3.840,00	10.000,00	17/09/2021
43	JOSÉ ROBERTO SILVA	CASINHA CONFINAMENTO 3X10	R\$ 7.200,00	25.000,00	10/01/2023
44	JOSÉ ROBERTO SILVA	CURRAL 1	R\$ 28.000,00	30.000,00	10/08/2022
45	JOSÉ ROBERTO SILVA	CURRAL 2	R\$ 30.000,00	50.000,00	20/09/2023
46	JOSÉ ROBERTO SILVA	CURRAL PARA MANEJO	R\$ 30.000,00	60.000,00	10/01/2023
47	JOSÉ ROBERTO SILVA	PISCINA0 N.S.L. 50x38 - RESERVATORIO DE AGUA	R\$ 31.040,00	80.000,00	11/11/2022
48	JOSÉ ROBERTO SILVA	POÇO ARTESIANO N.S.L 120 METROS - RESERVATORIO DE AGUA	R\$ 7.200,00	30.000,00	04/04/2021
49	JOSÉ ROBERTO SILVA	POÇO ARTESIANO N.S.L 2 120 METROS - RESERVATORIO DE AGUA	R\$ 7.200,00	30.000,00	08/08/2021
50	JOSÉ ROBERTO SILVA	T-CROSS HIGHLINE 250 TSI - VEICULO ADM	R\$ 48.499,20	165.000,00	01/05/2024
51	JOSÉ ROBERTO SILVA	CHEVROLET TRACKER - VEICULO ADM	R\$ 57.574,40	155.000,00	02/05/2024

Análise das principais contas do Passivo

- **Empréstimos e Financiamentos:** Em fevereiro/2025, representa 1% do endividamento total da Recuperanda, totalizando R\$ 213 mil, principalmente junto às Instituições Financeiras Banco do Brasil, Sicredi, CEF, Cresol, Sicoob, Bradesco e Santander. Esse grupo não apresentou variação no saldo do período em análise comparado ao mês anterior.

- **Fornecedores:** Registrado no curto prazo, totaliza R\$ 3,5 milhões e representa 15% do endividamento total, sendo composto principalmente pelo fornecedor Cooperativa Regional de Cafeicultores em Guaxupe Ltda em R\$ 782 mil. Houve elevação de 2% no saldo em comparação com o mês anterior. Verificou-se que a Recuperanda realizou modificação no saldo do período anterior na quantia de R\$ 2 mil, conforme verificado no balancete, impactando no patrimônio líquido.

A Recuperanda não apresentou, para o mês de fevereiro/2025 o relatório analítico de fornecedores acumulado do período com a composição dos saldos de fornecedores em aberto, com data de vencimento e data do registro contábil.

- **Obrigações Trabalhistas:** São compostos principalmente pelos saldos de salários e ordenados a pagar relativo à folha de pagamento de fevereiro/2025 a serem pagos no mês subsequente. Os encargos sociais representam, principalmente, dívidas junto ao FGTS, Previdência Social (INSS) e IRRF sobre folha. Nesse grupo também há o reconhecimento contábil de provisões para férias e 13º salário em R\$ 24 mil. O grupo apresentou elevação de 4% em comparação ao período anterior.

- **Contas a pagar:** São compostas por *Arrendamentos a Pagar* no montante de R\$ 183 mil. Não houve variação no saldo do período comparado ao período anterior.

- **Contas Correntes:** Refere-se às transações financeiras efetuadas entre integrantes do grupo São Judas (Isabela Bastos Sahium e Felipe R. Silva Ltda) na quantia de R\$ 594 mil. Não apresentou variação significativa no período em análise comparado com o período anterior.

- **Passivo Não Circulante:** Reflete as obrigações de longo prazo, representa 83% do total do passivo da Recuperanda José Roberto no montante de R\$ 19,5 milhões, composto principalmente pelos valores registrados contabilmente oriundos de *Credores Recuperação Judicial*. Não houve variação no saldo deste período.

Análise do Patrimônio Líquido

O Patrimônio Líquido em 28/02/2025 registra saldo negativo e apresenta Passivo a Descoberto de R\$ 11,4 milhões, impactado pelo prejuízo líquido do mês no valor de R\$ 99 mil e por modificações nos saldos do período 01-2025 no total de R\$ 2 mil. No resultado acumulado de janeiro a fevereiro de 2025, o prejuízo líquido incorporado no patrimônio líquido é de R\$ 179 mil.

Essa auxiliar ressalta que a Recuperanda registrou o Capital Social, conforme contrato de constituição através do registro sob o nº 31215261238 em 11/06/2024, porém ainda não está integralizado contabilmente:

Cláusula Quinta - - O capital social é R\$ 100.000,00 (CEM MIL REAIS) dividido em 100.000 quotas no valor nominal R\$ 1,00 (UM REAL) cada uma, em moeda corrente do País.		
Parágrafo Primeiro: A integralização do capital social será feita em um prazo de até 180 (cento e oitenta) dias da assinatura do presente contrato.		
Parágrafo Segundo: O capital social estará distribuído pelo sócio da seguinte forma:		
NOME	Nº QUOTAS	DE VALOR R\$
JOSE ROBERTO SILVA	100.000	100.000,00
TOTAL	100.000	100.000,00

Análise do Resultado do Período

Apresenta-se a Demonstração de Resultado consolidado de José Roberto Silva para o mês de **fevereiro/2025**, elaborado com base nos balancetes de verificação fornecidos. (não auditado):

DEMONSTRAÇÃO DE RESULTADO	RESULTADO MENSAL					RESULTADO ACUMULADO		MODIFICADO
	fev-25	V%	jan-25	V%	H%	fev-25	jan-25	jan-25
01. Receita Bruta	-	0%	-	0%	0%	-	-	-
01.1. Receita de Venda	-	0%	-	0%	0%	-	-	-
02. Dedução da Receita Bruta	-	0%	-	0%	0%	-	-	-
03. Receita Operacional Líquida	-	0%	-	0%	0%	-	-	-
04. Custos Operacionais	(65.361)	-100%	(38.201)	-100%	71%	(103.563)	(38.201)	(38.201)
04.1. Custos de Produção	(65.361)	-100%	(38.201)	-100%	71%	(103.563)	(38.201)	(38.201)
05. Lucro (Prejuízo) Bruto	(65.361)	-100%	(38.201)	-100%	71%	(103.562)	(38.200)	(38.200)
06. Despesas Operacionais	(30.492)	-100%	(44.935)	-100%	-32%	(72.883)	(44.935)	(42.390)
06.1. Trabalhistas	(20.657)	-100%	(21.553)	-100%	-4%	(42.210)	(21.553)	(21.553)
06.2. Gerais e Administrativas	(11.739)	-100%	(21.294)	-100%	-45%	(30.488)	(21.294)	(18.749)
06.3. Tributárias	1.903	-100%	(2.088)	-100%	-101%	(185)	(2.088)	(2.088)
07. Outras Receitas (Despesas) Operacionais	-	0%	-	0%	0%	-	-	-
07.1. Outras Receitas	-	0%	-	0%	0%	-	-	-
07.2. Outras Despesas	-	0%	-	0%	0%	-	-	-
08. Resultado Operacional	(95.854)	-100%	(83.137)	-100%	15%	(176.445)	(83.137)	(80.592)
09. Depreciação / Amortização	-	0%	-	0%	0%	-	-	-
10. EBITDA	(95.854)	-100%	(83.137)	-100%	15%	(176.445)	(83.137)	(80.592)
11. Receitas (Despesas) Financeiras	(3.000)	-100%	(34)	0%	8784%	(3.034)	(34)	(34)
11.1. Receitas Financeiras	-	0%	-	0%	0%	-	-	-
11.2. Despesas Financeiras	(3.000)	-100%	(34)	0%	8784%	(3.034)	(34)	(34)
12. Lucro (Prejuízo) Antes do IRPJ e CSLL	(98.854)	-100%	(83.171)	-100%	19%	(179.479)	(83.171)	(80.626)
13. Provisão para IRPJ e CSLL	-	0%	-	0%	0%	-	-	-
14. Lucro (Prejuízo) Líquido do Período	(98.854)	-100%	(83.171)	-100%	19%	(179.479)	(83.171)	(80.626)

Ao analisar o resultado do exercício observa-se que em 28/02/2025 foi apurado prejuízo líquido mensal no valor de R\$ 99 mil, enquanto no mês anterior o prejuízo líquido foi de R\$ 83 mil. Verifica-se ausência de receitas operacionais para o período de fevereiro/25. Já no acumulado de janeiro a fevereiro de 2025 foi apurado prejuízo líquido de R\$ 179 mil.

Após conferência do saldo anterior apresentado no balancete de fevereiro/2025, constatou-se que a Recuperanda realizou modificação no saldo destacado em vermelho referente ao resultado acumulado de janeiro/2025 (R\$ 80.626), ocasionando diferença de R\$ 2.545 a menor no resultado em relação ao resultado apresentado no RMA de janeiro/2025 (R\$ 83.171).

Custos Operacionais

São compostos por custos de produção agrícola, totalizando R\$ 65 mil. Houve elevação de 71% dos custos em comparação com o mês anterior, devido ao aumento de despesas de custeio. A Recuperanda não apresentou a justificativa da variação ocorrida nesse grupo da DRE.

Despesas Operacionais

São compostos principalmente pelas despesas trabalhistas, despesas gerais e administrativas, e despesas tributárias, totalizando R\$ 30 mil. No mês de fevereiro/2025, houve redução de 32% no saldo do período em análise em comparação ao período anterior. A principal variação ocorreu no grupo despesas gerais e administrativas, apresentando diminuição de 45%, principalmente devido a redução com despesas advocatícias. A Recuperanda não apresentou a justificativa da variação ocorrida nesse grupo da DRE.

Receitas (Despesas) Financeira

O resultado financeiro da Recuperanda ficou negativo em R\$ 3 mil. Esse descaixe financeiro no mês está relacionado principalmente aos juros passivos. Houve elevação no saldo do período em análise em comparação com o período anterior, devido principalmente ao aumento das despesas com juros.



REQUERIMENTOS RMA 02-2025

Tendo em vista todo o evidenciado, pugna para que as Recuperandas:

FELIPE RODRIGUES SILVA:

- 1) Apresentar, para o mês de fevereiro/2025, o relatório analítico das contas a receber de clientes acumulado do período, com data de vencimento e data do registro contábil, bem como os saldos vencidos a receber há mais de 180 dias;
- 2) Apresentar o relatório auxiliar analítico de fevereiro/2025 com a individualização dos bens do ativo imobilizado e os respectivos valores contábeis devidamente conciliado com a quantidade de bens integrantes do laudo de avaliação patrimonial;
- 3) Apresentar, para o mês de fevereiro/2025, o relatório analítico de fornecedores acumulado do período com a composição dos saldos em aberto, com data de vencimento e data do registro contábil.

GERALDA DE LOURDES FERREIRA SILVA:

- 1) Apresentar, para o mês de fevereiro/2025, o relatório analítico das contas a receber de clientes acumulado do período, com data de vencimento e data do registro contábil;
- 2) Apresentar, para o mês de fevereiro/2025, o relatório analítico de fornecedores acumulado do período com a composição dos saldos em aberto, com data de vencimento e data do registro contábil.

ISABELA BASTOS SAHIUM:

- 1) Apresentar, para o mês de fevereiro/2025, o relatório analítico de fornecedores acumulado do período com a composição dos saldos em aberto, com data de vencimento e data do registro contábil;
- 2) Esclarecer a respeito da composição da rubrica “Despesas a Classificar” no total de R\$161 mil.

JOSÉ ROBERTO SILVA:

- 1) Apresentar, para o mês de fevereiro/2025, o relatório analítico das contas a receber de clientes acumulado do período, com data de vencimento e data do registro contábil;
- 2) Esclarecer a respeito da composição da rubrica “Contratos a Receber” no total de R\$ 1,7 milhões;
- 3) Apresentar, para o mês de fevereiro/2025, o relatório analítico de fornecedores acumulado do período com a composição dos saldos em aberto, com data de vencimento e data do registro contábil.

CONCLUSÃO

Das análises dos registros contábeis consolidados foi verificado prejuízo líquido para o mês de fevereiro/2025 de R\$ 160 mil. Em que pese o resultado negativo e a ausência de receitas operacionais no Grupo São Judas para o período analisado, observa-se que a empresa está em atividade e mantém seu quadro de funcionários.

Em 28/02/2025, o Patrimônio Líquido consolidado do grupo registra o saldo negativo de R\$ 17,7 milhões, ocasionando o passivo a descoberto, ou seja, quando saldos do Passivo são maiores que os saldos do Ativo.

Pelo exposto, a Administradora Judicial, em conjunto com a perícia contábil, apresenta o Relatório Mensal de Atividades da Recuperanda relativo ao mês de fevereiro/2025 e se coloca à disposição do Juízo, credores e Ministério Público para os esclarecimentos necessários.

Termos em que pede deferimento.

Belo Horizonte/MG, 20 de maio de 2025.

ROGESTON BORGES
PEREIRA INOCENCIO DE
PAULA:97146200663

Assinado de forma digital por
ROGESTON BORGES PEREIRA
INOCENCIO DE PAULA:97146200663
Dados: 2025.05.26 13:21:57 -03'00'

INOCÊNCIO DE PAULA SOCIEDADE DE ADVOGADOS
ROGESTON INOCÊNCIO DE PAULA
OAB/MG 102.648

VICTOR MATHEUS
SUDARIO
DIAS:09290203676

Assinado de forma digital por
VICTOR MATHEUS SUDARIO
DIAS:09290203676
Dados: 2025.05.20 13:10:21 -03'00'

RELEVANTE CONSULTORIA CONTÁBIL & EMPRESARIAL
VICTOR MATHEUS SUDÁRIO DIAS
CRC MG 111.601/O-2
CNPJ 7501



informacao@inocenciodepaulaadogados.com.br



(31) 2555-3174



www.inocenciodepaulaadogados.com.br



Alameda Osacr Niemeyer, 288, 8º andar
Vale do Sereno, Nova Lima - MG, CEP 34006-049

