

RELATÓRIO MENSAL DAS ATIVIDADES DAS RECUPERANDAS

FELIPE RODRIGUES SILVA;
GERALDA DE LOURDES FERREIRA SILVA;
ISABELA BASTOS SAHIUM;
JOSÉ ROBERTO SILVA.



PROCESSO N° 5006317-64.2024.8.13.0481

EXMO. WALNEY A. DINIZ
2ª Vara Cível da Comarca de Patrocínio/MG



Utilize o QrCode para acessar nossos portal.

MAIO/2025

SUMÁRIO

| | |
|---|----|
| INTRODUÇÃO..... | 3 |
| PRINCIPAIS ATOS DO PROCESSO..... | 4 |
| RESUMO DA EVOLUÇÃO PROCESSUAL..... | 5 |
| HISTÓRICO DAS RECUPERANDAS..... | 6 |
| ESTRUTURA SOCIETÁRIA..... | 8 |
| ORGANOGRAMA..... | 10 |
| BALANÇO PATRIMONIAL CONSOLIDADO..... | 11 |
| DEMONSTRAÇÃO DO RESULTADO ACUMULADO..... | 16 |
| INDICADORES FINANCEIROS E ECONÔMICOS..... | 20 |
| QUADRO DE FUNCIONÁRIOS..... | 26 |
| FELIPE RODRIGUES SILVA..... | 27 |
| GERALDA DE LOURDES FERREIRA SILVA LTDA..... | 34 |
| ISABELA BASTOS SAHIUM..... | 41 |
| JOSÉ ROBERTO SILVA..... | 47 |
| REQUERIMENTOS RMA 05-2025..... | 57 |
| CONCLUSÃO..... | 59 |



INTRODUÇÃO

Em atendimento à norma inserida nas alíneas “a” e “c”, do artigo 22, da Lei 11.101/05, a Administradora Judicial, Inocência de Paula Sociedade de Advogados, aqui representada por seu sócio, Dr. Rogeston Inocência de Paula, auxiliado pelo Perito Contador, Dr. Victor Matheus Sudário Dias, vem, à Presença de V.Exa. apresentar o Relatório Mensal de Atividades da Recuperanda, **relativo ao mês de maio/2025**, subsidiado nas informações contábeis, financeiras e econômicas das Recuperandas FELIPE RODRIGUES SILVA (CPF nº 066.021.966-26 e CNPJ nº 55.495.886/0001-83), GERALDA DE LOURDES FERREIRA SILVA (CPF nº 300.702.366-15 e CNPJ nº 55.496.353/0001-16), ISABELA BASTOS SAHIUM (CPF nº 059.804.496-55 e CNPJ nº 55.479.636/0001-50) e JOSÉ ROBERTO SILVA (CPF nº 389.122.606-34 e CNPJ nº 55.536.414/0001-21), juntamente denominadas de Grupo São Judas ou “Recuperandos”.

Necessário pontuar que as informações contábeis e financeiras analisadas no presente documento são de responsabilidade da Recuperanda, que responde por sua veracidade e exatidão.

Informa-se que as Demonstrações Financeiras da Recuperanda não são auditadas por profissionais independentes, em consonância com o art. 3º da Lei nº 11.638/2007.

A Administradora Judicial se coloca à disposição para os esclarecimentos que se fizerem necessários.

Cordialmente,

ROGESTON BORGES
PEREIRA INOCENCIO DE
PAULA:97146200663

Assinado de forma digital por
ROGESTON BORGES PEREIRA
INOCENCIO DE PAULA:97146200663
Dados: 2025.09.04 11:34:34 -03'00'

INOCÊNCIA DE PAULA SOCIEDADE DE ADVOGADOS

Administradora Judicial
Rogeston Inocência de Paula
OAB/MG 102.648



PRINCIPAIS ATOS DO PROCESSO

No dia 17/06/2024, FELIPE RODRIGUES SILVA, (CPF sob o nº 066.021.966-26 e CNPJ sob o nº 55.495.886/0001-83); GERALDA DE LOURDES FERREIRA SILVA, (CPF sob o nº 300.702.366-15 e CNPJ nº 55.496.353/0001-16); ISABELA BASTOS SAHIUM, (CPF sob o nº 059.804.496-55 e CNPJ sob o nº 55.479.636/0001-50); e JOSÉ ROBERTO SILVA, (CPF sob o nº 389.122.606-34 e CNPJ sob o nº 55.536.414/0001-21) denominados de forma conjunta como Grupo São Judas, distribuíram o presente pedido de Recuperação Judicial (ID nº 10247396924) o qual foi deferido pelo juízo da 2ª Vara Cível da Comarca de Patrocínio/MG, ao ID nº 10259683966, na data de 07/06/2024.

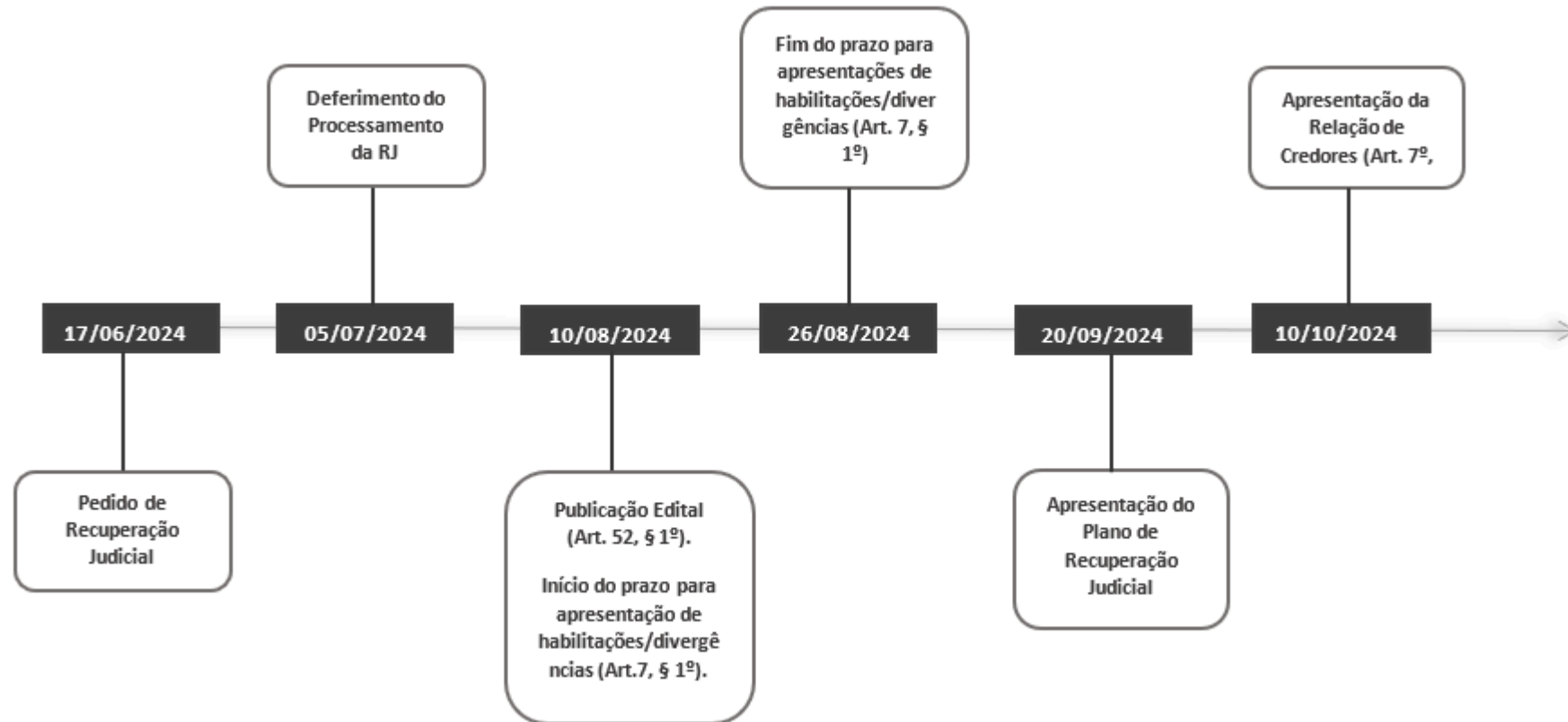
Em cumprimento à alínea “a”, inciso I, do art. 22 da Lei 11.101/2005, a Administração Judicial encaminhou Circular aos Credores, informando o valor e classificação de seus respectivos créditos.

O edital relativo ao §1º do art. 52, contendo a relação de credores apresentada pela Recuperanda foi disponibilizado no DJE de 09/08/2024 e publicado em 10/08/2024.

O Plano de Recuperação Judicial (ID nº 10312143412), Laudo Econômico-Financeiro (ID nº 10312156123) e Laudo de Avaliação de Bens e Ativos (ID nº 10312158168) foi apresentado pelos Recuperandos no dia 20/09/2024.

A Relação de Credores apresentada pela Administradora Judicial, nos termos do §2º art. 7º, foi inserida no ID nº 10324454226 a 10324456121, em 10/10/2024, com as notas explicativas acerca das divergências/habilitações apresentadas pelos credores.

RESUMO DA EVOLUÇÃO PROCESSUAL



HISTÓRICO DAS RECUPERANDAS

O Grupo São Judas foi fundado em 1990 por José Roberto e Geralda, inicialmente com a criação de gado e a comercialização de leite na Chácara Diamantina, em Patrocínio/MG. Em 2016, a propriedade foi vendida e, em 2017, após o falecimento do pai de Geralda, ela herdou parte da Fazenda Folhadas, onde a família iniciou a atividade de cultivo e extração de café.

Felipe, filho de José Roberto e Geralda, começou a ajudar seus pais nas atividades rurais em 2005. Com a venda da Chácara Diamantina, a família passou a investir na Fazenda Folhadas, que estava em estado deteriorado, necessitando de dois anos de investimentos para recuperar o solo e retomar a produção, incluindo calagem e irrigação.

Isabela, esposa de Felipe, passou a integrar a atividade rural da família em 2017. Em 2023, a família diversificou suas atividades, incluindo o cultivo de soja, milho e sorgo, além da criação de gado para corte. Atualmente, o Grupo São Judas opera em uma área de 84 hectares de café e 120 hectares de grãos, envolvendo os quatro membros da família em suas atividades.

Apesar do sucesso de 24 anos no setor agropecuário, com cultivo de café, grãos e criação de gado, o Grupo São Judas enfrenta uma série de desafios econômicos e operacionais que comprometeram sua saúde financeira. Em 2020, a contratação de uma consultoria resultou em um acidente com a máquina colheitadeira, causando a queima de 10 hectares de café, o que impactou ainda mais sua produção. A baixa produção de café nos anos seguintes forçou o grupo a recorrer a empréstimos, aumentando o endividamento.

Além disso, a introdução de novas atividades, como a criação de gado e o cultivo de cereais, foi prejudicada por adversidades climáticas, com a soja apresentando uma quebra superior a 50% da produção. A aquisição de uma propriedade vizinha também gerou dificuldades financeiras devido a juros abusivos e a falta de assessoria jurídica.

A crise global, incluindo os efeitos da pandemia e da guerra entre Rússia e Ucrânia, exacerbada pela instabilidade econômica e pela alta nos custos de produção, agravou ainda mais a situação. O Grupo, sem acesso a crédito e com uma baixa rentabilidade, não consegue honrar suas dívidas, apesar de seus esforços. Contudo, o Grupo São Judas acredita na viabilidade de sua recuperação, baseando-se na robustez de sua estrutura e na expectativa de recuperação econômica do país a médio prazo, o que justifica a busca por recuperação judicial para superar essa crise temporária e preservar sua operação.

ESTRUTURA SOCIETÁRIA

Conforme o contrato de Constituição de Felipe Rodrigues Silva Ltda., o capital social é de R\$ 100.000,00 (cem mil reais), dividido em 100.000 quotas no valor nominal de R\$ 1,00 (um real) cada uma, totalmente integralizado em moeda corrente do País pelo único sócio Felipe Rodrigues Silva, produtor rural, inscrito no CPF sob o nº 066.021.966-26 e com Inscrição Estadual de Produtor Rural nº 004860026.00-00. A empresa está registrada na Junta Comercial do Estado de Minas Gerais (ID nº 10247395030) sob NIRE nº 31215248983, com sede na Fazenda Folhados, localizada em Patrocínio/MG.

| Sócios | Nº de Quotas | Valor Unitário | Valor Total | % |
|------------------------|----------------|-----------------|-----------------------|-------------|
| Felipe Rodrigues Silva | 100.000 | R\$ 1,00 | R\$ 100.000,00 | 100% |
| Total | 100.000 | R\$ 1,00 | R\$ 100.000,00 | 100% |

Geralda de Lourdes Ferreira Silva, produtora rural, inscrita no CPF sob nº 300.702.366-15 e Inscrição Estadual de Produtora Rural nº 003333338.00-99, é titular da totalidade das quotas de capital, no valor de R\$ 100.000,00 (cem mil reais), divididas em 100.000 quotas de R\$ 1,00 (um real) cada uma, integralizadas em moeda corrente do País, conforme o contrato de Constituição de Geralda de Lourdes Ferreira Silva Ltda. Com sede na Fazenda Folhados, localizada em Patrocínio/MG, a empresa possui registro perante a Junta Comercial do Estado de Minas Gerais (ID nº 10247395030) sob NIRE nº 31215249190.

| Sócios | Nº de Quotas | Valor Unitário | Valor Total | % |
|-----------------------------------|----------------|-----------------|-----------------------|-------------|
| Geralda de Lourdes Ferreira Silva | 100.000 | R\$ 1,00 | R\$ 100.000,00 | 100% |
| Total | 100.000 | R\$ 1,00 | R\$ 100.000,00 | 100% |

No moldes do contrato de Constituição de Isabela Bastos Sahium Ltda., o capital social é de R\$ 100.000,00 (cem mil reais), dividido em 100.000 quotas no valor nominal de R\$ 1,00 (um real) cada uma, totalmente integralizado em moeda corrente do País, pela única sócia Isabela Bastos Sahium, produtora rural, inscrita no CPF nº 059.804.496-55 e com Inscrições Estaduais de Produtora Rural nº 002906068.02-60 (Fazenda Folhados – Patrocínio/MG),



002906068.03-40 (Fazenda Folhados e Fazenda São José dos Talhados – Patrocínio/MG) e 002906068.04-21 (Fazenda Folhados – Patrocínio/MG). A empresa está registrada na Junta Comercial do Estado de Minas Gerais (ID nº 10247395030) sob NIRE nº 31215244996.

| Sócios | Nº de Quotas | Valor Unitário | Valor Total | % |
|-----------------------|----------------|-----------------|-----------------------|-------------|
| Isabela Bastos Sahium | 100.000 | R\$ 1,00 | R\$ 100.000,00 | 100% |
| Total | 100.000 | R\$ 1,00 | R\$ 100.000,00 | 100% |

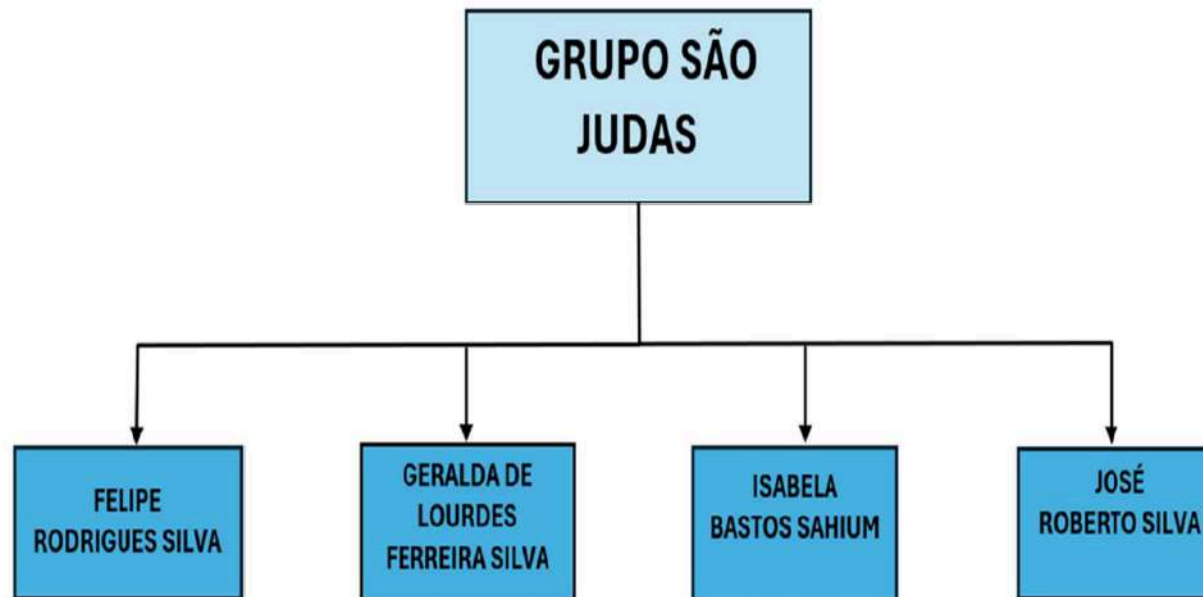
Finalmente, José Roberto Silva, produtor rural, inscrito no CPF sob nº 389.122.606-34 e Inscrição Estadual de Produtor Rural nº 003293234.00-85, é titular da totalidade das quotas de capital, no valor de R\$ 100.000,00 (cem mil reais), divididas em 100.000 quotas de R\$ 1,00 (um real) cada uma, integralizadas em moeda corrente do País, conforme o contrato de Constituição de José Roberto Silva Comércio Agrícola Ltda. Com sede na Fazenda Folhados, localizada em Patrocínio/MG, a sociedade empresária limitada está registrada na Junta Comercial do Estado de Minas Gerais (ID nº 10247395030) sob NIRE nº 31215261238.

| Sócios | Nº de Quotas | Valor Unitário | Valor Total | % |
|--------------------|----------------|-----------------|-----------------------|-------------|
| José Roberto Silva | 100.000 | R\$ 1,00 | R\$ 100.000,00 | 100% |
| Total | 100.000 | R\$ 1,00 | R\$ 100.000,00 | 100% |

ORGANOGRAMA

Conforme informações disponibilizadas pelas Recuperandas, a estrutura organizacional do Grupo São Judas está evidenciada da seguinte forma:

organograma do Grupo São Judas.



BALANÇO PATRIMONIAL CONSOLIDADO

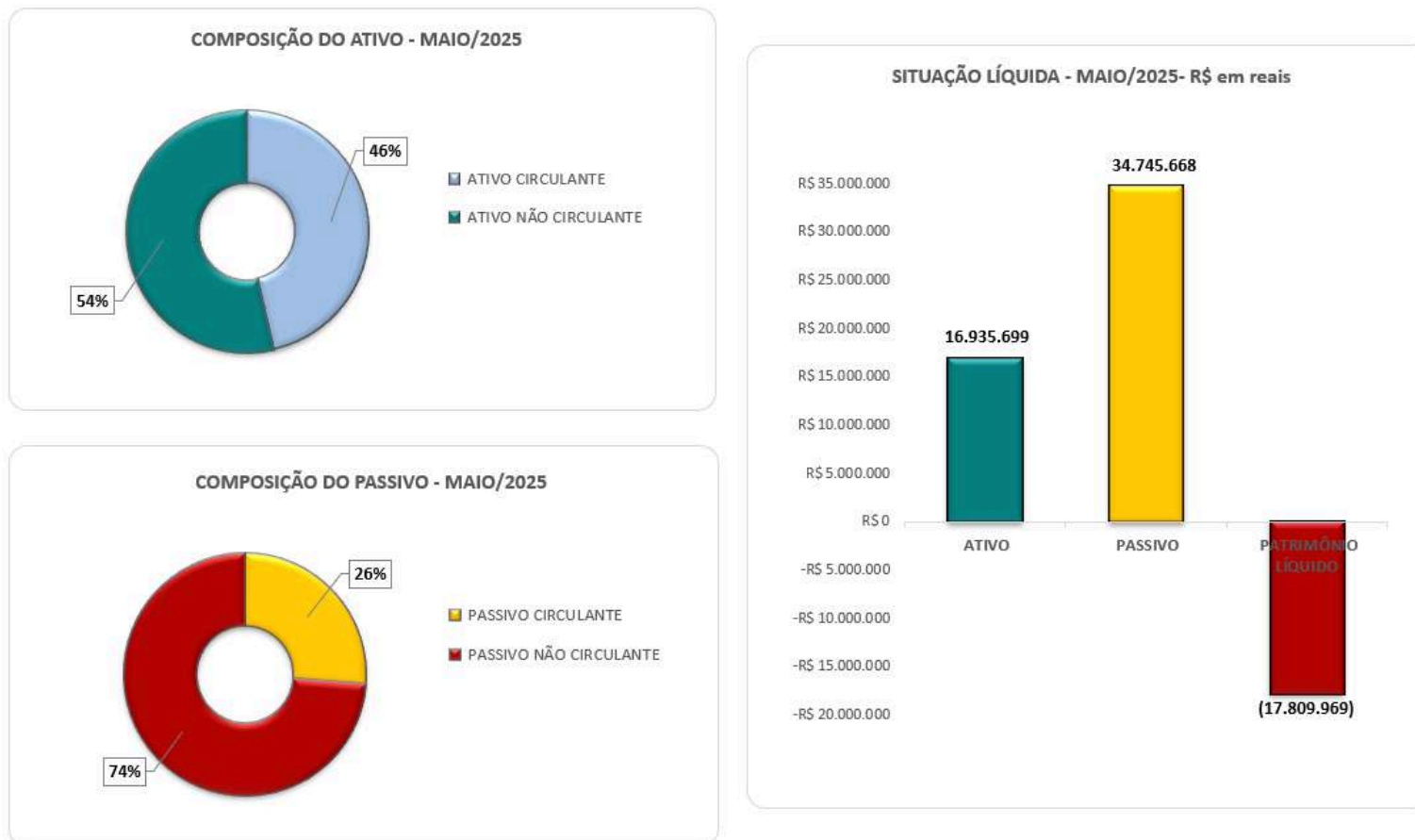
Apresenta-se a posição patrimonial do ativo e do passivo consolidado do Grupo São Judas em **31/05/2025**, compostos pelos Recuperandos FELIPE RODRIGUES SILVA (CPF nº 066.021.966-26 e CNPJ nº 55.495.886/0001-83), GERALDA DE LOURDES FERREIRA SILVA (CPF nº 300.702.366-15 e CNPJ nº 55.496.353/0001-16), ISABELA BASTOS SAHIUM (CPF nº 059.804.496-55 e CNPJ nº 55.479.636/0001-50) e JOSÉ ROBERTO SILVA (CPF nº 389.122.606-34 e CNPJ nº 55.536.414/0001-21), elaborado com base nos balancetes de verificação fornecidos.

| ATIVO - EM R\$ | | | | | | PASSIVO - EM R\$ | | | | | |
|-------------------------------|-------------------|-------------|-------------------|-------------|-----------|-----------------------------------|---------------------|--------------|---------------------|--------------|-----------|
| GRUPO PATRIMONIAL | mai-25 | V% | abr-25 | V% | H% | GRUPO PATRIMONIAL | mai-25 | V% | abr-25 | V% | H% |
| Circulante | 7.857.699 | 46% | 7.857.747 | 46% | 0% | Circulante | 9.114.010 | 54% | 8.991.417 | 53% | 1% |
| Caixa e Equivalentes de Caixa | 92.643 | 1% | 89.682 | 1% | 3% | Empréstimos e Financiamentos | 339.616 | 2% | 339.616 | 2% | 0% |
| Estoque | 99.673 | 1% | 99.673 | 1% | 0% | Fornecedores | 3.920.506 | 23% | 3.916.293 | 23% | 0% |
| Clientes | 1.698.062 | 10% | 1.748.567 | 10% | -3% | Obrigações Sociais e Trabalhistas | 157.977 | 1% | 144.080 | 1% | 10% |
| Adiantamentos | 202.126 | 1% | 202.126 | 1% | 0% | Obrigações Tributárias | 6.872 | 0% | 5.988 | 0% | 15% |
| Contratos a Receber | 1.733.079 | 10% | 1.733.079 | 10% | 0% | Adiantamento Clientes | 918.484 | 5% | 918.484 | 5% | 0% |
| Contas Correntes | 4.012.117 | 24% | 3.964.620 | 23% | 1% | Contas a pagar | 410.035 | 2% | 410.035 | 2% | 0% |
| Outros Créditos | 20.000 | 0% | 20.000 | 0% | 0% | Contas Correntes | 3.292.521 | 19% | 3.256.921 | 19% | 1% |
| | | | | | | Outras Obrigações | 68.000 | 0% | - | 0% | 100% |
| Não Circulante | 9.078.000 | 54% | 9.078.000 | 54% | 0% | Não Circulante | 25.631.658 | 151% | 25.631.658 | 151% | 0% |
| Realizável Longo Prazo | 3.196 | 0% | 3.196 | 0% | 0% | Credores Recuperação Judicial | 25.631.658 | 151% | 25.631.658 | 151% | 0% |
| Investimentos | 438.592 | 3% | 438.592 | 3% | 0% | | | | | | |
| Imobilizado | 8.636.212 | 51% | 8.636.212 | 51% | 0% | Patrimônio Líquido | (17.809.969) | -105% | (17.687.329) | -104% | 1% |
| | | | | | | Capital Social | 400.000 | 2% | 400.000 | 2% | 0% |
| | | | | | | Capital Social a Integralizar | (400.000) | -2% | (400.000) | -2% | 0% |
| | | | | | | Resultados Acumulados | (15.484.542) | -91% | (15.484.543) | -91% | 0% |
| | | | | | | Resultado do Exercício | (427.300) | -3% | (304.660) | -2% | 40% |
| | | | | | | Ajustes de Exercícios Anteriores | (1.898.126) | -11% | (1.898.126) | -11% | 0% |
| TOTAL DO ATIVO | 16.935.699 | 100% | 16.935.747 | 100% | 0% | TOTAL DO PASSIVO | 16.935.699 | 100% | 16.935.747 | 100% | 0% |



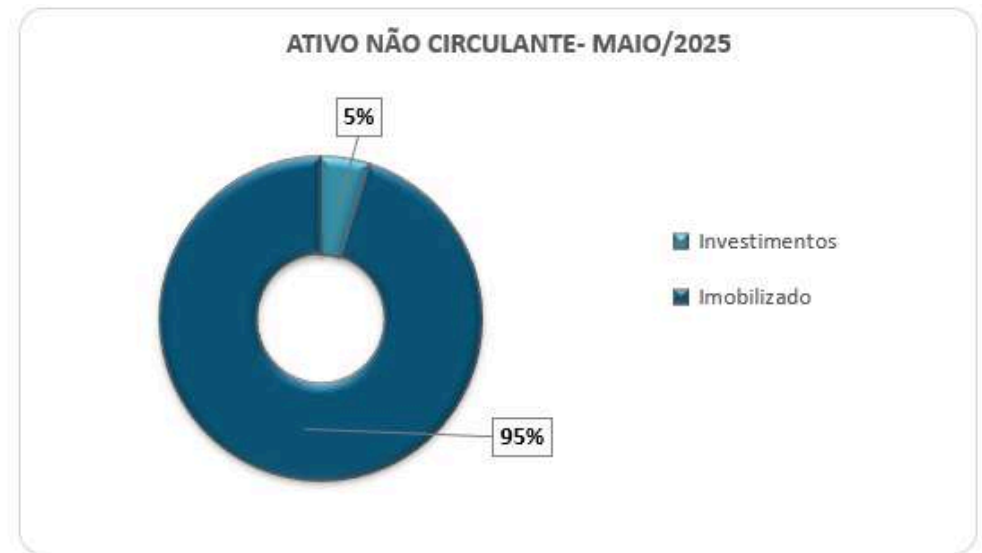
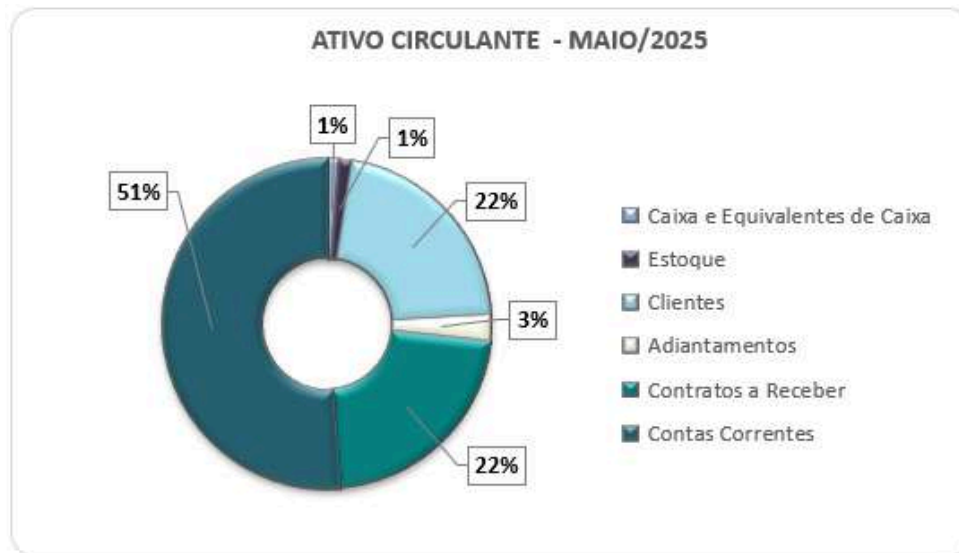
SITUAÇÃO PATRIMONIAL LÍQUIDA DO GRUPO SÃO JUDAS

A partir da análise gráfica abaixo evidenciada, é possível verificar que os valores totais exigíveis a título de dívidas, de longo e curto prazo, são superiores ao total do ativo. Tal situação demonstra que o passivo está a descoberto, ou seja, os saldos do Passivo são maiores que os saldos do Ativo. Além disso, verificou-se que o saldo do patrimônio líquido consolidado está negativo, na situação patrimonial de 31 de maio de 2025, no total de R\$ 17,8 milhões:



ATIVOS DO GRUPO SÃO JUDAS

Em **maio/2025**, o Ativo do Grupo São Judas perfaz a quantia de R\$ 16,9 milhões e possui como principal componente o Ativo Não Circulante que representa 54% do Ativo total em R\$ 9 milhões, sendo composto principalmente por *Imobilizado* no valor líquido de R\$ 8,6 milhões (95%). Por sua vez, o Ativo Circulante perfaz o montante de R\$ 7,8 milhões e representa 46% do Ativo Total, tendo como principais componentes *Contas Correntes* no valor de R\$ 4 milhões (51%), *Contratos a Receber* em R\$ 1,7 milhões (22%) e *Clientes* no total de R\$ 1,6 milhões (22%):



*O percentual é referente ao total do ativo circulante e não circulante, respectivamente.

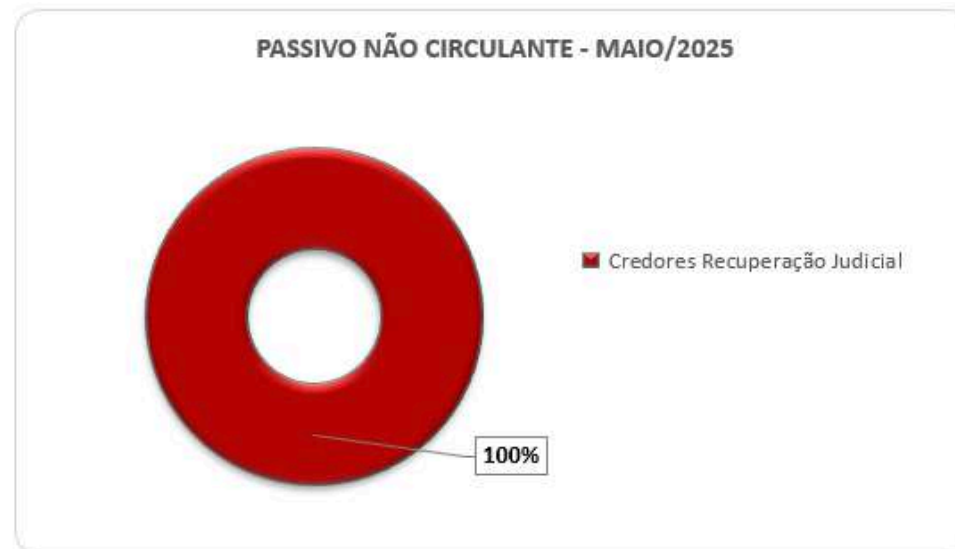
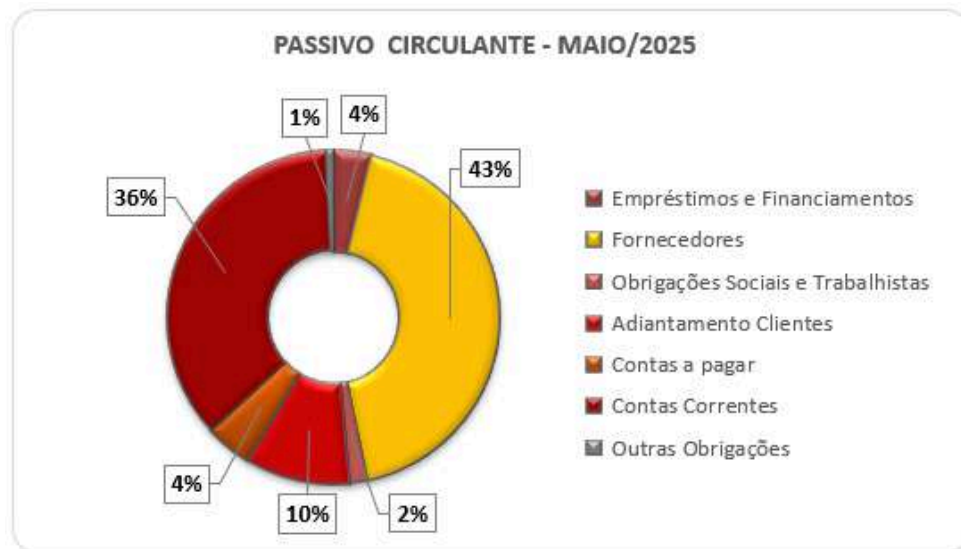
ENDIVIDAMENTO DO GRUPO SÃO JUDAS

Em maio de 2025, o endividamento total do Grupo São Judas perfaz a quantia de R\$ 34,7 milhões, principalmente com *Credores Recuperação Judicial* em R\$ 25,6 milhões (74%) e *Fornecedores* em R\$ 3,9 milhões (11%).

| Endividamento Total | Valor R\$ | % |
|-----------------------------------|-------------------|-------------|
| Empréstimos e Financiamentos | 339.616 | 1% |
| Fornecedores | 3.920.506 | 11% |
| Obrigações Sociais e Trabalhistas | 157.977 | 0% |
| Obrigações Tributárias | 6.872 | 0% |
| Adiantamento Clientes | 918.484 | 3% |
| Contas a pagar | 410.035 | 1% |
| Credores Recuperação Judicial | 25.631.658 | 74% |
| Contas Correntes | 3.292.521 | 10% |
| Outras Obrigações | 68.000 | 0% |
| TOTAL | 34.745.668 | 100% |



A estrutura do endividamento tem como principal componente o Passivo Não Circulante (dívidas de longo prazo), que totaliza R\$ 25,6 milhões e representa 74% do endividamento total, tendo como único componente o saldo de *Credores Recuperação Judicial* (100%). Por sua vez, o Passivo Circulante (dívidas de curto prazo) perfaz a quantia de R\$ 9,1 milhões e representa 26% do total do endividamento, sendo composto principalmente por *Fornecedores* no montante de R\$ 3,9 milhões (43%) e *Contas Correntes* no total de R\$ 3,2 milhões (36%):



*O percentual é referente ao total do passivo circulante e não circulante, respectivamente.

DEMONSTRAÇÃO DO RESULTADO ACUMULADO

A Demonstração do Resultado do Exercício (DRE) consolidada do Grupo São Judas, foi elaborada com base nos balancetes mensais fornecidos pelos Recuperandos, para o mês de maio de 2025:

| DEMONSTRAÇÃO DE RESULTADO | RESULTADO MENSAL | | | | | RESULTADO ACUMULADO | |
|--|------------------|-------|-----------|------|-------|---------------------|-----------|
| | mai-25 | V% | abr-25 | V% | H% | mai-25 | abr-25 |
| 01. Receita Bruta | - | 0% | 300.396 | 100% | -100% | 300.396 | 300.396 |
| 01.1. Receita de Venda | - | 0% | 300.396 | 100% | -100% | 300.396 | 300.396 |
| 02. Dedução da Receita Bruta | - | 0% | - | 0% | 0% | - | - |
| 03. Receita Operacional Líquida | - | 0% | 300.396 | 100% | -100% | 300.396 | 300.396 |
| 04. Custos Operacionais | - | 0% | (65.832) | -22% | -100% | (201.927) | (201.927) |
| 04.1. Custo de Produção / Produto Vendido | - | 0% | (65.832) | -22% | -100% | (201.927) | (201.927) |
| 05. Lucro (Prejuízo) Bruto | - | 0% | 234.563 | 78% | -100% | 98.468 | 98.468 |
| 06. Despesas Operacionais | (122.242) | -100% | (137.206) | -46% | -11% | (515.775) | (393.533) |
| 06.1. Trabalhistas | (29.992) | -100% | (24.104) | -8% | 24% | (126.404) | (96.412) |
| 06.2. Gerais e Administrativas | (84.818) | -100% | (113.102) | -38% | -25% | (378.968) | (294.150) |
| 06.3. Tributárias | (7.432) | -100% | - | 0% | 100% | (10.403) | (2.971) |
| 07. Outras Receitas (Despesas) Operacionais | - | 0% | - | 0% | 0% | - | - |
| 07.1. Outras Receitas | - | 0% | - | 0% | 0% | - | - |
| 07.2. Outras Despesas | - | 0% | - | 0% | 0% | - | - |
| 08. Resultado Operacional | (122.242) | -100% | 97.357 | 32% | -226% | (417.306) | (295.065) |
| 09. Depreciação / Amortização | - | 0% | - | 0% | 0% | - | - |
| 10. EBITDA | (114.810) | -100% | 97.357 | 32% | -218% | (406.904) | (292.093) |
| 11. Receitas (Despesas) Financeiras | (399) | -100% | (4.126) | -1% | -90% | (9.994) | (9.595) |
| 11.1. Receitas Financeiras | 0 | 0% | - | 0% | 0% | 1 | 1 |
| 11.2. Despesas Financeiras | (399) | -100% | (4.126) | -1% | -90% | (9.995) | (9.596) |
| 12. Lucro (Prejuízo) Antes do IRPJ e CSLL | (122.641) | -100% | 93.231 | 31% | -232% | (427.300) | (304.660) |
| 13. Provisão para IRPJ e CSLL | - | 0% | - | 0% | 0% | - | - |
| 14. Lucro (Prejuízo) Líquido do Período | (122.641) | -100% | 93.231 | 31% | -232% | (427.300) | (304.660) |

ANÁLISE DO RESULTADO CONSOLIDADO

A Receita Bruta do Grupo São Judas é composta pelas receitas de vendas. No mês de maio de 2025, verificou-se ausência de receitas operacionais. No acumulado de janeiro a maio de 2025, a receita bruta e a receita líquida é de R\$ 300 mil.

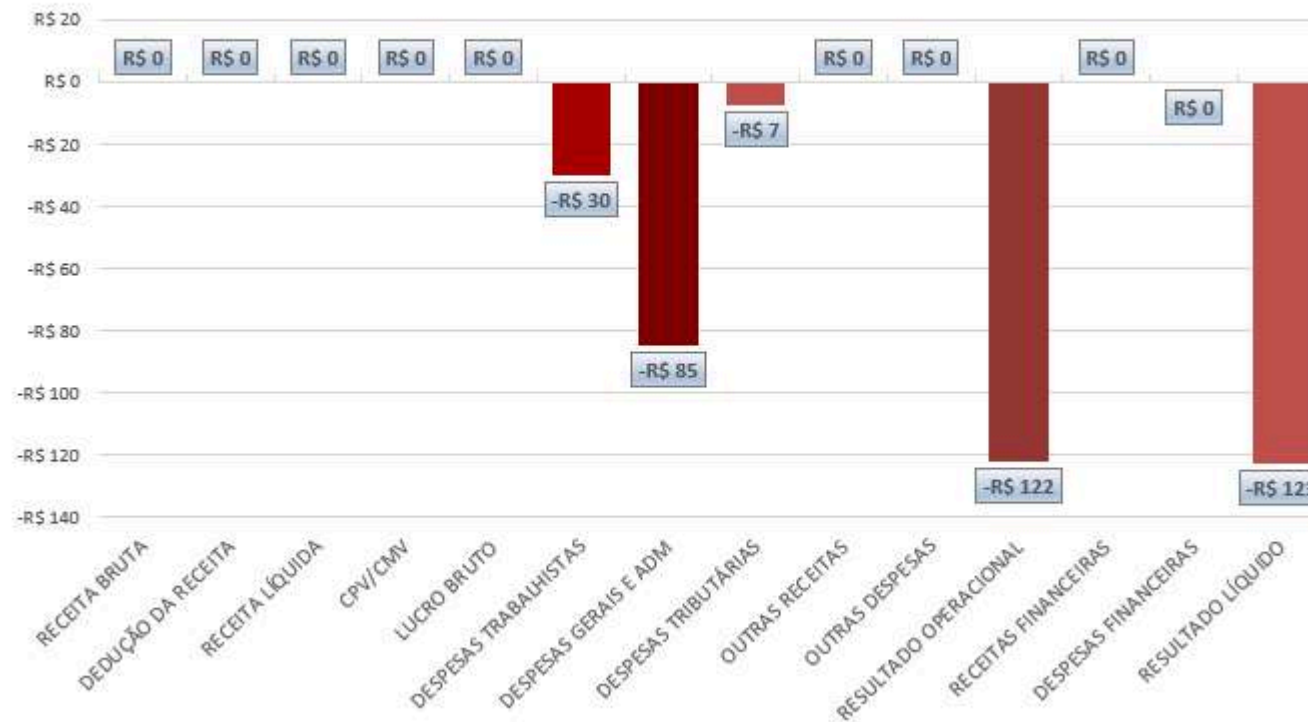
Os custos operacionais são compostos por custos dos produtos vendidos e de produção. No mês de maio de 2025, verificou-se ausência de custos operacionais. No acumulado de janeiro a maio de 2025, os custos totalizaram R\$ 202 mil. Após, as despesas operacionais no mês em análise foram de R\$ 122 mil, sendo R\$ 30 mil relativo às despesas trabalhistas, R\$ 85 mil referente às despesas gerais e administrativas e R\$ 7 mil relacionado às despesas tributárias. No acumulado do período, as despesas operacionais totalizaram R\$ 516 mil.

O resultado financeiro líquido apurado no mês ficou negativo em R\$ 399 reais, sendo sua totalidade em despesas financeiras. No acumulado, perfaz o montante negativo de R\$ 10 mil.

No mês de maio/2025, o Grupo São Judas apresentou prejuízo líquido de R\$ 123 mil, o que representa uma redução de 232% em comparação ao período anterior onde o lucro apurado no período foi de R\$ 93 mil. No período acumulado de janeiro a maio de 2025, o prejuízo apurado é de R\$ 427 mil.

A evolução gráfica da demonstração do resultado consolidada para o mês de maio/2025 está assim evidenciada:

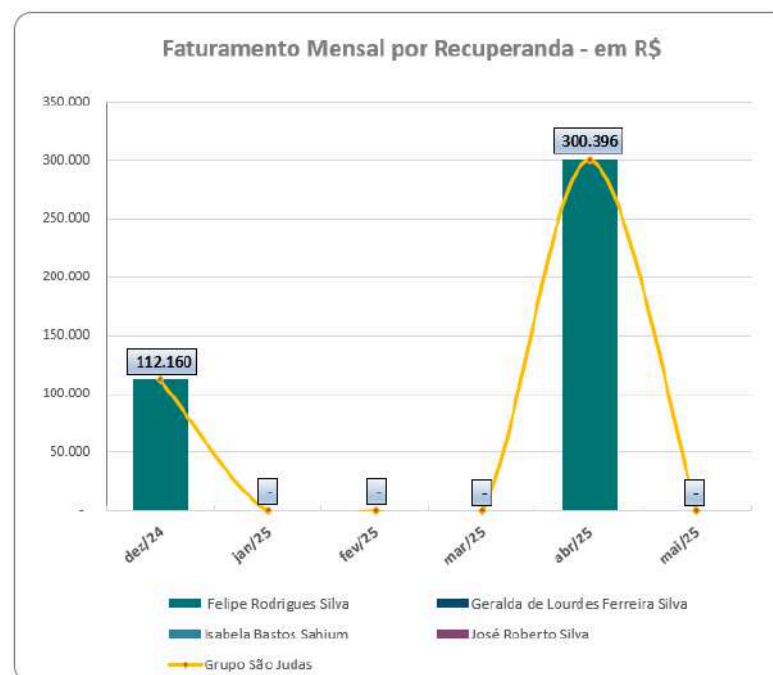
DRE MAIO DE 2025 - EM R\$ MIL



FATURAMENTO

No mês de maio de 2025, o Grupo São Judas não apresentou faturamento, mantendo a mesma situação observada entre janeiro e março do mesmo ano. Ressalta-se que, em 2025, houve faturamento apenas no mês de abril, no montante de R\$ 300 mil, registrado no Recuperando Felipe Rodrigues, representando o primeiro ingresso de receitas no exercício.

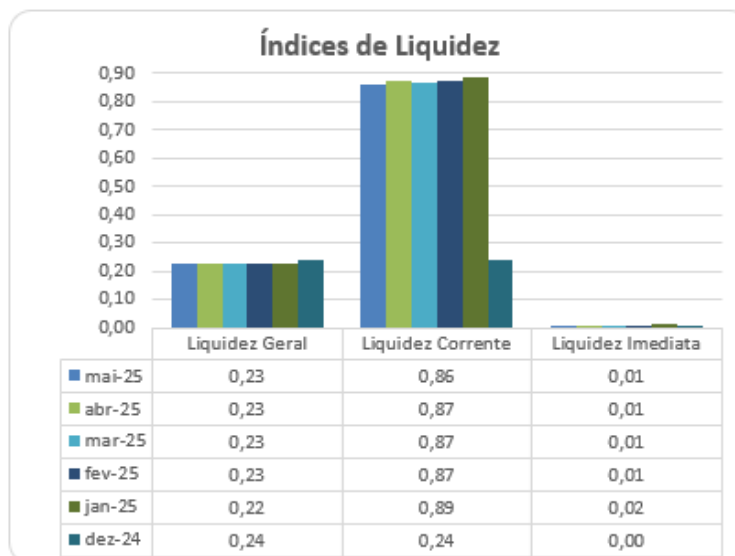
| FATURAMENTO | dez/24 | jan/25 | fev/25 | mar/25 | abr/25 | mai/25 |
|-----------------------------------|----------------|--------|--------|--------|----------------|--------|
| Felipe Rodrigues Silva | 112.160 | - | - | - | 300.396 | - |
| Geralda de Lourdes Ferreira Silva | - | - | - | - | - | - |
| Isabela Bastos Sahium | - | - | - | - | - | - |
| José Roberto Silva | - | - | - | - | - | - |
| Grupo São Judas | 112.160 | - | - | - | 300.396 | - |



INDICADORES FINANCEIROS E ECONÔMICOS

ÍNDICES DE LIQUIDEZ

| INDICADORES FINANCEIROS | | FÓRMULA | mai-25 | abr-25 |
|-------------------------|-------------------|---|--------|--------|
| Índices de Liquidez | Liquidez Geral | Ativo circulante + Realizável a Longo Prazo | 0,23 | 0,23 |
| | | Passivo Circulante + Passivo Não circulante | | |
| Índices de Liquidez | Liquidez Corrente | Ativo Circulante | 0,86 | 0,87 |
| | | Passivo Circulante | | |
| Índices de Liquidez | Liquidez Imediata | Ativo Disponível | 0,01 | 0,01 |
| | | Passivo Circulante | | |



Liquidez Geral - Indica a capacidade de pagamento de obrigações de curto e longo prazo, com recursos ativos também de curto e longo prazo, não sendo considerados os ativos fixos. Demonstra a “viabilidade” de médio e longo prazo dos pagamentos de compromissos já assumidos. O índice inferior a 1,00, demonstra que a empresa não se encontra em condições favoráveis, uma vez que, não possui recursos suficientes para liquidar suas obrigações.

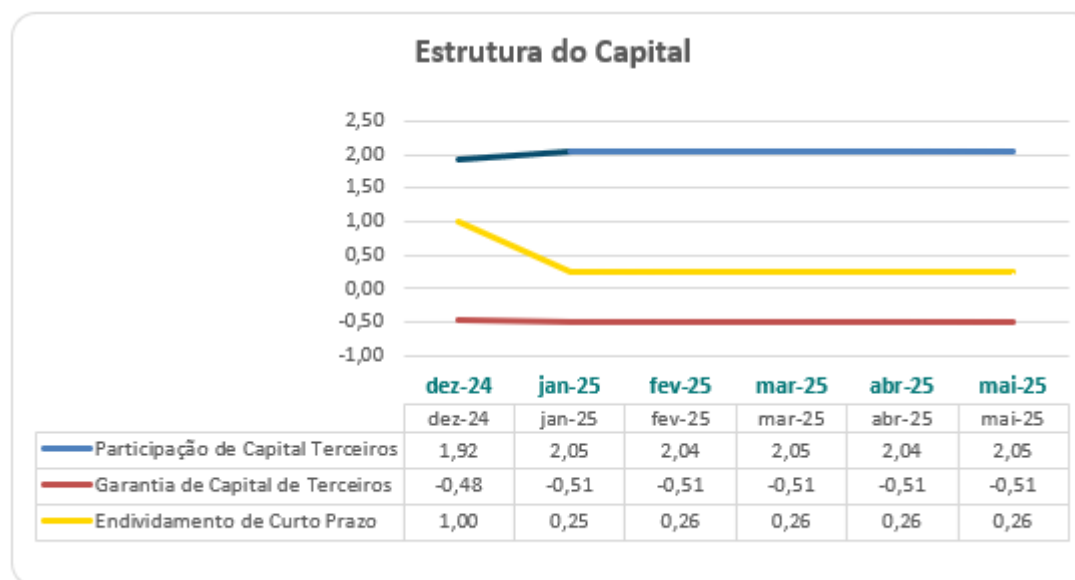
Liquidez Corrente - Indica a disponibilidade de recursos de curto prazo para pagamentos de dívidas também de curto prazo. O índice maior que 1,00, demonstra uma margem de segurança com seus recursos de curto prazo para liquidar suas obrigações também de curto prazo.

Liquidez Imediata - Índice bastante conservador considera apenas caixa, saldos bancários e aplicações financeiras de liquidez imediata para quitar as obrigações de curto prazo. A Recuperanda apresenta este índice baixo, não havendo disponibilidade suficiente para quitar a cada R\$ 1,00 de dívida.

As análises dos indicadores de liquidez da Recuperanda dependem da posição patrimonial das contas do ativo e do passivo de modo a refletir sua realidade financeira. Assim, a não evidenciação correta dessas contas implica na análise equivocada dos índices.

ÍNDICES DE ESTRUTURA DE CAPITAL

| INDICADORES FINANCEIROS | | FÓRMULA | mai-25 | abr-25 |
|---|---|---|--------|--------|
| Estrutura de Capital | Participação de Capital Terceiros | Passivo circulante + Passivo Não Circulante | 2,05 | 2,04 |
| | | Ativo Total | | |
| | Garantia de Capital de Terceiros | Patrimônio Líquido | -0,51 | -0,51 |
| Passivo circulante + Passivo Não Circulante | | | | |
| Endividamento de Curto Prazo | Passivo circulante | 0,26 | 0,26 | |
| | Passivo circulante + Passivo Não Circulante | | | |



Participação de Capital de Terceiros - Indica qual a “dependência” dos negócios em relação a recursos de terceiros (bancos, fornecedores, recursos trabalhistas, tributários etc.). Uma participação próxima a 1,00 denota extrema dependência de capital de terceiros para a geração de lucros. O ideal é que esta participação seja igual ou inferior a 0,6. Maior que 1 a empresa está insolvente, ou seja, estado de passivo a descoberto.

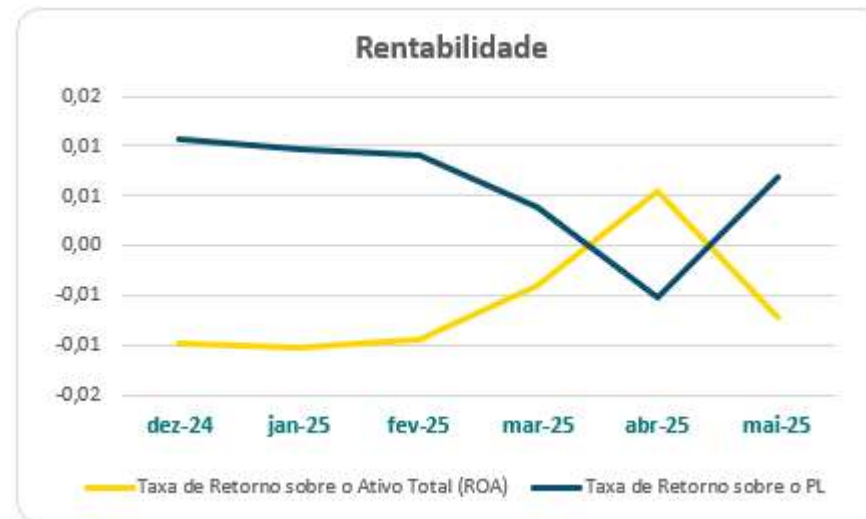
Garantia de Capital de Terceiros - Indica a proporção entre o Capital Próprio e o Capital de Terceiros, ou seja, demonstra a política de obtenção e aplicação de recursos adotada pela empresa. O resultado indica o comportamento do patrimônio líquido (recursos próprios) em relação ao capital de terceiros. Como o resultado está negativo, indica maior proporção de capital de terceiros, conseqüentemente menor segurança para os credores que emprestam capital para as empresas.

Endividamento de Curto Prazo - Indica a representatividade das obrigações de curto prazo em relação às obrigações totais das Recuperandas. Evidência qual o nível de exigibilidade de curto prazo do endividamento. Não existe uma regra geral para determinar qual o ideal para este índice, mas quanto menor for o mesmo significa maior “folga” em relação às dívidas e compromissos existentes.

As análises dos indicadores de liquidez da Recuperanda dependem da posição patrimonial das contas do ativo e do passivo de modo a refletir sua realidade financeira. Assim, a não evidenciação correta dessas contas implica na análise equivocada dos índices.

ÍNDICES DE RENTABILIDADE

| INDICADORES FINANCEIROS | | FÓRMULA | mai-25 | abr-25 |
|-------------------------|---|-------------------------------------|--------|--------|
| Rentabilidade | Taxa de Retorno sobre o Ativo Total (ROA) | Lucro Líquido Ativo | -0,01 | 0,01 |
| | Taxa de Retorno sobre o PL (ROE) | Lucro Líquido Patrimônio Líquido | 0,01 | -0,01 |



Os indicadores de rentabilidade foram calculados considerando o resultado do período de **maio de 2025**.

Taxa de Retorno sobre o Ativo - mede o retorno sobre o ativo total depois de juros e impostos. Este índice indica a lucratividade da empresa em relação aos investimentos totais, representados pelo total do ativo. Representa o retorno que o ativo total investido oferece. O resultado superior ou igual a 1 indica que as Recuperandas vem conseguindo obter retorno superior ou igual ao total investido. Em **31/05/2025** foi apurado índice negativo de 0,01, evidenciando que a Recuperanda não vem conseguindo obter retorno superior ou igual ao total investido.

Taxa de Retorno sobre o PL - representa o retorno obtido sobre o investimento efetuado pelos proprietários. Mede a capacidade da empresa de agregar valor à ela mesma utilizando recursos próprios, fazendo com que ela cresça usando somente aquilo que ela já tem. As Recuperandas não vem conseguindo obter retorno superior ou igual ao total investido pelos proprietários.

EBITDA

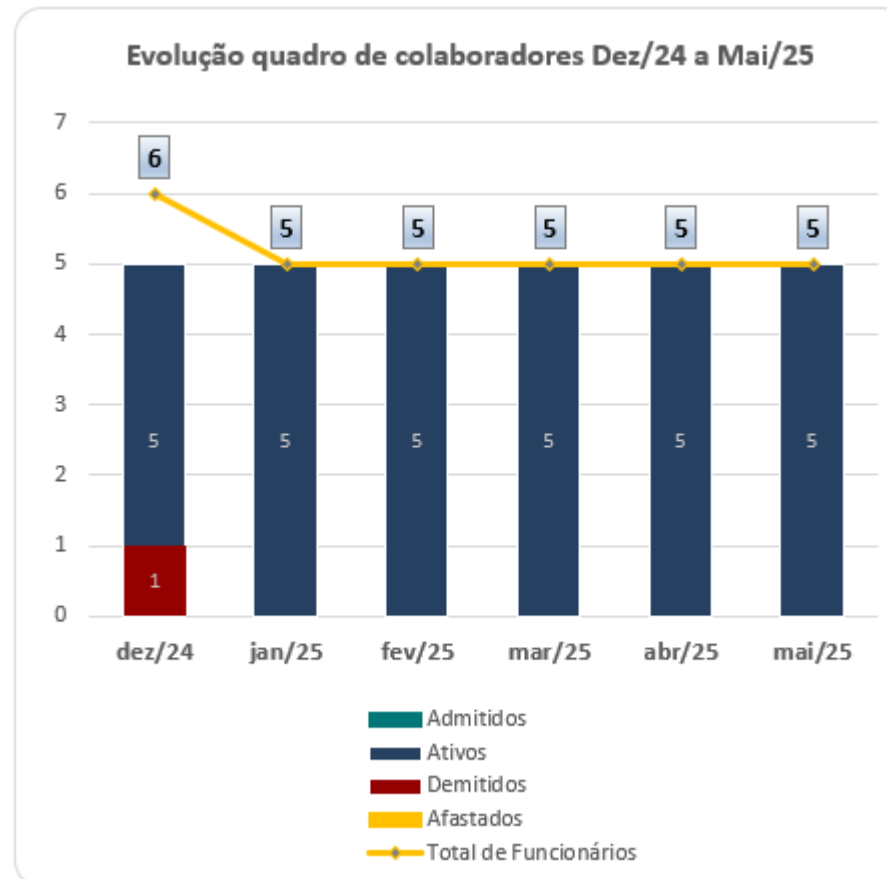
O *Ebitda* representa a geração operacional de caixa da empresa, ou seja, o quanto a empresa gera de recursos apenas em suas atividades operacionais, sem levar em consideração os efeitos financeiros, impostos e depreciação. Vale dizer que esse indicador extraído da DRE mostra o potencial de geração de caixa do negócio, indicando quanto dinheiro é gerado pelos ativos operacionais.

Para o período de maio/2025, o indicador para o Grupo São Judas foi negativo em R\$ 115 mil, gerando redução de caixa em suas atividades operacionais. Considerando o período acumulado de janeiro a maio de 2025, o indicador apresenta saldo negativo em R\$ 407 mil.



QUADRO DE FUNCIONÁRIOS

O grupo São Judas não apresentou variação em seu quadro de pessoal, finalizando o mês de maio/2025 com 5 funcionários, dos quais todos estão ativos. No mês anterior, o grupo mantinha 5 colaboradores.



FELIPE RODRIGUES SILVA

Apresenta-se o Balanço Patrimonial consolidado de Felipe Rodrigues Silva (CPF nº 066.021.966-26 e CNPJ nº 55.495.886/0001-83) em 31/05/2025, elaborado com base nos balancetes de verificação fornecidos. *(não auditado)*:

| ATIVO - EM R\$ | | | | | | PASSIVO - EM R\$ | | | | | |
|-------------------------------|------------------|-------------|------------------|-------------|------------|---------------------------|------------------|-------------|------------------|-------------|------------|
| GRUPO PATRIMONIAL | mai-25 | V% | abr-25 | V% | H% | GRUPO PATRIMONIAL | mai-25 | V% | abr-25 | V% | H% |
| Circulante | 2.532.087 | 97% | 2.569.131 | 97% | -1% | Circulante | 3.113.858 | 120% | 3.073.452 | 116% | 1% |
| Caixa e Equivalentes de Caixa | 9.405 | 0% | 6.443 | 0% | 46% | Fornecedores | 215.167 | 8% | 211.245 | 8% | 2% |
| Clientes | 740.948 | 28% | 791.454 | 30% | -6% | Obrigações Tributárias | 6.872 | 0% | 5.988 | 0% | 15% |
| Adiantamentos | 152.049 | 6% | 152.049 | 6% | 0% | Adiantamento Clientes | 918.484 | 35% | 918.484 | 35% | 0% |
| Contas Correntes | 1.629.686 | 63% | 1.619.186 | 61% | 1% | Contas Correntes | 1.973.335 | 76% | 1.937.736 | 73% | 2% |
| Não Circulante | 70.546 | 3% | 70.546 | 3% | 0% | Patrimônio Líquido | (511.224) | -20% | (433.774) | -16% | 18% |
| Realizável Longo Prazo | 2.444 | 0% | 2.444 | 0% | 0% | Capital Social | 100.000 | 4% | 100.000 | 4% | 0% |
| Investimentos | 5.651 | 0% | 5.651 | 0% | 0% | Capital a Integralizar | (100.000) | -4% | (100.000) | -4% | 0% |
| Imobilizado | 62.451 | 2% | 62.451 | 2% | 0% | Resultados Acumulados | (478.634) | -18% | (478.635) | -18% | 0% |
| | | | | | | Resultado do Exercício | (32.590) | -1% | 44.861 | 2% | -173% |
| TOTAL DO ATIVO | 2.602.634 | 100% | 2.639.678 | 100% | -1% | TOTAL DO PASSIVO | 2.602.634 | 100% | 2.639.678 | 100% | -1% |

Análise das principais contas do Ativo

- **Caixa e Equivalentes de caixa:** São representados pelos saldos em conta corrente, aplicação financeira e de caixa. No mês de maio/2025, a Recuperanda apresentou elevação de caixa e equivalentes de caixa em relação ao mês anterior, finalizando o mês com saldo de R\$ 9 mil.

- **Clientes:** O saldo de Clientes, em maio/2025, é de R\$ 741 mil e representa 28% do total do ativo. Houve redução de 6% no saldo do período em análise em comparação com o período anterior, principalmente devido ao recebimento de Pole Alimentos Ltda no valor de R\$ 50 mil. Conforme verificado no balancete, o principal cliente é Tulio Vinicius da Silva Teixeira no montante de R\$ 473 mil e JBS SA no total de R\$ 123 mil.

A Recuperanda não apresentou, para o mês de maio/2025 o relatório analítico do contas a receber acumulado do período, com data de vencimento e data do registro contábil, bem como não apresentou os saldos vencidos a receber há mais de 180 dias.

- **Adiantamentos:** São compostos pelos saldos de adiantamentos a fornecedores, totalizando R\$ 152 mil. Não houve variação no saldo do período em análise comparado com o mês anterior.

- **Contas Correntes:** Refere-se a transações financeiras entre os integrantes do grupo São Judas (Geralda de Lourdes Ferreira Silva, José Roberto Silva, Isabela Bastos Sahium, Felipe Rodrigues Silva e Felipe Rodrigues Silva- PJ) na quantia de R\$ 1,6 milhões. Apresentou um aumento de 1% no saldo do período em análise comparado com o período anterior.

- **Realizável Longo Prazo:** Em maio/2025, perfaz o montante de R\$ 2 mil, sendo composto pelo saldo de depósitos judiciais. Não houve variação no saldo do período em análise comparado com o mês anterior.

- **Investimentos:** São compostos por consórcios e perfazem a quantia de R\$ 6 mil. Esse grupo não apresentou variação no saldo do período analisado em comparação com o período anterior.



- **Imobilizado:** É composto pelos saldos dos grupos patrimonial de “Computadores e Acessórios” no total de R\$ 7 mil e “Máquinas e Equipamentos” na quantia de R\$ 55 mil, representando 2% do ativo total. Não houve variação no saldo do período em análise comparado com o mês anterior, decorrente da ausência de registro de contabilização de depreciação.

| POSIÇÃO ATIVO IMOBILIZADO 31/05/2025 - Felipe | | | |
|--|----------------------------------|--------------------------------|---------------|
| | Computadores e Acessórios | Máquinas e Equipamentos | TOTAL |
| Balancete 30/04/2025 | | | |
| Imobilizado | 6.901 | 55.550 | 62.451 |
| (-) Depreciação | - | - | - |
| Valor residual | 6.901 | 55.550 | 62.451 |
| Balancete 31/05/2025 | | | |
| Imobilizado | 6.901 | 55.550 | 62.451 |
| (-) Depreciação | - | - | - |
| Valor residual | 6.901 | 55.550 | 62.451 |
| Variação Imobilizado | - | - | - |
| Variação Depreciação | - | - | - |

A Recuperanda não apresentou o relatório auxiliar analítico com a individualização dos bens do ativo imobilizado.

Solicita-se a Recuperanda apresentar o relatório auxiliar analítico de maio/2025 com a individualização dos bens do ativo imobilizado e os respectivos valores contábeis devidamente conciliados com a quantidade de bens integrantes do laudo de avaliação patrimonial.

Análise das principais contas do Passivo

| Endividamento Total | Valor R\$ | % |
|------------------------|------------------|-------------|
| Fornecedores | 215.167 | 19% |
| Obrigações Tributárias | 6.872 | 1% |
| Adiantamento Clientes | 918.484 | 81% |
| TOTAL | 1.140.523 | 100% |

- **Fornecedores:** Registrado no curto prazo, totaliza R\$ 215 mil e representa 19% do endividamento total da Recuperanda. Apresentou elevação de 2% no saldo em comparação com o período anterior, devido principalmente a aquisições de produtos e serviços.

A Recuperanda não apresentou, para o mês de maio/2025 o relatório analítico de fornecedores acumulado do período com a composição dos saldos em aberto, com data de vencimento e data do registro contábil.

- **Obrigações Tributárias:** As obrigações tributárias no curto prazo totalizaram R\$ 7 mil e são compostas principalmente por impostos federais. No período em análise houve elevação de 15% no saldo em relação ao mês anterior, principalmente devido ao IRRF (Imposto de Renda Retido na Fonte) e CRF (Contribuição Social Retida na Fonte) a recolher.

- **Adiantamento Clientes:** Em maio/2025, totaliza R\$ 918 mil, representando 81% do ativo total. Não apresentou variação no saldo comparado com o período anterior.

- **Contas Correntes:** Refere-se a transações financeiras entre os integrantes do grupo São Judas (José Roberto Silva, Geralda L. Ferreira Silva e Felipe Rodrigues Silva) na quantia de R\$ 1,9 milhões. Houve elevação de 2% no saldo do período em análise comparado com o período anterior, no total de R\$ 36 mil referente às transações financeiras entre os integrantes do grupo São Judas.

Análise do Patrimônio Líquido

O Patrimônio Líquido em 31/05/2025 registra saldo negativo e apresenta Passivo a Descoberto de R\$ 511 mil, impactado pelo prejuízo líquido do mês no valor de R\$ 77 mil. No resultado acumulado de janeiro a maio de 2025, o prejuízo incorporado no patrimônio líquido é de R\$ 33 mil.

Essa auxiliar ressalta que a Recuperanda registrou a subscrição do Capital Social, conforme contrato de constituição através do registro sob o nº 31215248983 em 11/06/2024, porém ainda não está integralizado contabilmente:

| | | |
|--|-----------|--------------|
| Cláusula Quinta - O capital social é R\$ 100.000,00 (CEM MIL REAIS) dividido em 100.000 quotas no valor nominal R\$ 1,00 (UM REAL) cada uma, em moeda corrente do País. | | |
| Parágrafo Primeiro: A integralização do capital social será feita em um prazo de até 180 (cento e oitenta) dias da assinatura do presente contrato. | | |
| Parágrafo Segundo: O capital social estará distribuído pelo sócio da seguinte forma: | | |
| NOME | Nº QUOTAS | DE VALOR R\$ |
| FELIPE RODRIGUES SILVA | 100.000 | 100.000,00 |
| TOTAL | 100.000 | 100.000,00 |

Análise do Resultado do Período

Apresenta-se a Demonstração de Resultado consolidado de Felipe Rodrigues Silva para o mês de **maio/2025**, elaborado com base nos balancetes de verificação fornecidos. (não auditado):

| DEMONSTRAÇÃO DE RESULTADO | RESULTADO MENSAL | | | | | RESULTADO ACUMULADO | |
|--|------------------|-------|----------|------|-------|---------------------|-----------|
| | mai-25 | V% | abr-25 | V% | H% | mai-25 | abr-25 |
| 01. Receita Bruta | - | 0% | 300.396 | 100% | -100% | 300.396 | 300.396 |
| 01.1. Receita de Venda | - | 0% | 300.396 | 100% | -100% | 300.396 | 300.396 |
| 02. Dedução da Receita Bruta | - | 0% | - | 0% | 0% | - | - |
| 03. Receita Operacional Líquida | - | 0% | 300.396 | 100% | -100% | 300.396 | 300.396 |
| 04. Custos Operacionais | - | 0% | (6.257) | -2% | -100% | (43.458) | (43.458) |
| 04.1. Custo de Produção | - | 0% | (6.257) | -2% | -100% | (43.458) | (43.458) |
| 05. Lucro (Prejuízo) Bruto | - | 0% | 294.139 | 98% | -100% | 256.938 | 256.938 |
| 06. Despesas Operacionais | (77.052) | -100% | (68.078) | -23% | 13% | (286.803) | (209.751) |
| 06.1. Gerais e Administrativas | (69.620) | -100% | (68.078) | -23% | 2% | (276.585) | (206.965) |
| 06.2. Tributárias | (7.432) | -100% | - | 0% | 100% | (10.218) | (2.787) |
| 07. Outras Receitas (Despesas) Operacionais | - | 0% | - | 0% | 0% | - | - |
| 07.1. Outras Receitas | - | 0% | - | 0% | 0% | - | - |
| 07.2. Outras Despesas | - | 0% | - | 0% | 0% | - | - |
| 08. Resultado Operacional | (77.052) | -100% | 226.062 | 75% | -134% | (29.866) | 47.186 |
| 09. Depreciação / Amortização | - | 0% | - | 0% | 0% | - | - |
| 10. EBITDA | (77.052) | -100% | 226.062 | 75% | -134% | (29.866) | 47.186 |
| 11. Receitas (Despesas) Financeiras | (399) | -100% | (126) | 0% | 216% | (2.724) | (2.326) |
| 11.1. Receitas Financeiras | 0 | 0% | - | 0% | 0% | 1 | 1 |
| 11.2. Despesas Financeiras | (399) | -100% | (126) | 0% | 216% | (2.725) | (2.327) |
| 12. Lucro (Prejuízo) Antes do IRPJ e CSLL | (77.451) | -100% | 225.936 | 75% | -134% | (32.590) | 44.861 |
| 13. Provisão para IRPJ e CSLL | - | 0% | - | 0% | 0% | - | - |
| 14. Lucro (Prejuízo) Líquido do Período | (77.451) | -100% | 225.936 | 75% | -134% | (32.590) | 44.861 |

Ao analisar o resultado do exercício observa-se que em 31/05/2025 foi apurado prejuízo líquido mensal no valor de R\$ 77 mil, enquanto no mês anterior foi apurado lucro líquido de R\$ 226 mil. Verifica-se ausência de receitas e custos operacionais para o período de maio de 2025. Já no acumulado de janeiro a maio de 2025 foi apurado prejuízo líquido de R\$ 33 mil.

Receita Bruta Operacional

A Receita operacional é composta pelas receitas de vendas de produtos. No mês em análise, a receita bruta apresentou redução de 100% no saldo em relação ao período anterior, em decorrência da ausência de registro contábil de receita operacional em maio de 2025, contrastando com o faturamento de R\$ 300 mil registrado em abril. No acumulado de janeiro a maio de 2025, tanto a receita bruta quanto a receita líquida totalizaram R\$ 300 mil. A Recuperanda não apresentou a justificativa da variação ocorrida nesse grupo da DRE.

Custos Operacionais

São compostos por custos de produção agrícola e de produtos vendidos. Em maio de 2025, os custos apresentaram redução de 100% em relação ao mês anterior, em razão da ausência das despesas de custeio. No acumulado de janeiro a maio de 2025, os custos operacionais totalizam R\$ 43 mil. A Recuperanda não apresentou a justificativa da variação ocorrida nesse grupo da DRE.

Despesas Operacionais

São compostos principalmente pelas despesas gerais e administrativas, além de despesas tributárias, que totalizaram R\$ 77 mil. No mês de maio/2025, houve aumento de 13% no saldo em comparação ao período anterior, decorrente principalmente do registro de despesas tributárias no valor de R\$ 7 mil. No acumulado de janeiro a maio de 2025, as despesas operacionais somaram R\$ 287 mil. A Recuperanda não apresentou a justificativa da variação ocorrida nesse grupo da DRE.

Receitas (Despesas) Financeiras

O resultado financeiro da Recuperanda ficou negativo em R\$ 399 reais. Esse descaixe financeiro no mês está relacionado principalmente às despesas financeiras com juros passivos. Houve leve aumento no saldo do período em comparação ao mês anterior, que por sua vez perfaz a quantia de R\$ 126 reais.

GERALDA DE LOURDES FERREIRA SILVA LTDA

Apresenta-se o Balanço Patrimonial consolidado da Geralda de Lourdes Ferreira Silva (CPF nº 300.702.366-15 e CNPJ nº 55.496.353/0001-16) em 31/05/2025, elaborado com base nos balançetes de verificação fornecidos. (não auditado):

| ATIVO - EM R\$ | | | | | | PASSIVO - EM R\$ | | | | | |
|-------------------------------|------------------|-------------|------------------|-------------|-----------|-------------------------------|--------------------|--------------|--------------------|--------------|-----------|
| GRUPO PATRIMONIAL | mai-25 | V% | abr-25 | V% | H% | GRUPO PATRIMONIAL | mai-25 | V% | abr-25 | V% | H% |
| Circulante | 770.928 | 60% | 770.928 | 60% | 0% | Circulante | 687.785 | 54% | 687.785 | 54% | 0% |
| Caixa e Equivalentes de Caixa | 10.133 | 1% | 10.133 | 1% | 0% | Empréstimos e Financiamentos | 97.557 | 8% | 97.557 | 8% | 0% |
| Clientes | 512.157 | 40% | 512.157 | 40% | 0% | Fornecedores | 115.403 | 9% | 115.403 | 9% | 0% |
| Estoque | 99.673 | 8% | 99.673 | 8% | 0% | Contas Correntes | 474.825 | 37% | 474.825 | 37% | 0% |
| Contas Correntes | 148.964 | 12% | 148.964 | 12% | 0% | | | | | | |
| Não Circulante | 505.642 | 40% | 505.642 | 40% | 0% | Não Circulante | 5.958.630 | 467% | 5.958.630 | 467% | 0% |
| Investimentos | 83.709 | 7% | 83.709 | 7% | 0% | Credores Recuperação Judicial | 5.958.630 | 467% | 5.958.630 | 467% | 0% |
| Imobilizado | 421.933 | 33% | 421.933 | 33% | 0% | | | | | | |
| | | | | | | Patrimônio Líquido | (5.369.845) | -421% | (5.369.845) | -421% | 0% |
| | | | | | | Capital Social | 100.000 | 8% | 100.000 | 8% | 0% |
| | | | | | | Capital a Integralizar | (100.000) | -8% | (100.000) | -8% | 0% |
| | | | | | | Resultados Acumulados | (5.367.308) | -420% | (5.367.308) | -420% | 0% |
| | | | | | | Resultado do Exercício | (2.537) | 0% | (2.537) | 0% | 0% |
| TOTAL DO ATIVO | 1.276.569 | 100% | 1.276.569 | 100% | 0% | TOTAL DO PASSIVO | 1.276.569 | 100% | 1.276.569 | 100% | 0% |

Análise das principais contas do Ativo

- **Caixa e Equivalentes de caixa:** São representados pelos saldos em conta corrente, aplicação financeira e de caixa. No mês de maio/2025, a Recuperanda não apresentou variação de caixa e equivalentes de caixa em relação ao mês anterior, finalizando o mês com saldo de R\$ 10 mil.

- **Clientes:** O saldo de Clientes, em maio/2025, é de R\$ 512 mil e representa 40% do total do ativo. Não houve variação no saldo do período em análise em comparação com o período anterior. Conforme balancete de verificação os principais clientes são “QS Distribuição e Comércio de Carnes Ltda” no montante de R\$ 183 mil e “Renato Ferreira Gonçalves” no total de R\$ 163 mil.

A Recuperanda não apresentou, para o mês de maio/2025 o relatório analítico do contas a receber acumulado do período, com data de vencimento e data do registro contábil.

- **Estoque:** Corresponde a 8% do total do Ativo no montante de R\$ 100 mil. Não houve variação no saldo do período em análise comparado com o mês anterior.

A Recuperanda não apresentou o inventário do Estoque existente em 31/05/2025.

| | | | | | | |
|----|-----------------|---------------------------------|------------|------|------|------------|
| 53 | 1.1.5 | ESTOQUE | 99.673,13D | 0,00 | 0,00 | 99.673,13D |
| 54 | 1.1.5.01 | MERCADORIAS, PRODUTOS E INSUMOS | 99.673,13D | 0,00 | 0,00 | 99.673,13D |
| 57 | 1.1.5.01.000003 | ESTOQUE DE SOJA | 99.673,13D | 0,00 | 0,00 | 99.673,13D |

- **Contas Correntes:** Refere-se a transações financeiras entre os integrantes do grupo São Judas (Geralda L. Ferreira Silva, Isabela Bastos Sahium e Felipe Rodrigues Silva) na quantia de R\$ 149 mil. Não houve variação no saldo do período em análise comparado com o mês anterior.

- **Investimentos:** São compostos por consórcios e perfazem a quantia de R\$ 84 mil, representando 7% do ativo total. Esse grupo não apresentou variação no período em análise.



- **Imobilizado:** O grupo patrimonial representa 33% do ativo total, totalizando R\$ 422 mil. É composto principalmente pelos saldos nos grupos patrimoniais de “Máquinas e Equipamentos” (R\$ 363 mil) e “Imóveis” (59 mil). Não houve variação no período, decorrente da ausência de registro de contabilização das depreciações.

| POSIÇÃO ATIVO IMOBILIZADO 31/05/2025 - Geralda | | | |
|---|----------------|--------------------------------|----------------|
| | Imóveis | Máquinas e Equipamentos | TOTAL |
| Balancete | | | |
| 30/04/2025 | | | |
| Imobilizado | 58.880 | 363.053 | 421.933 |
| (-) Depreciação | - | - | - |
| Valor residual | 58.880 | 363.053 | 421.933 |
| Balancete | | | |
| 31/05/2025 | | | |
| Imobilizado | 58.880 | 363.053 | 421.933 |
| (-) Depreciação | - | - | - |
| Valor residual | 58.880 | 363.053 | 421.933 |
| Variação Imobilizado | - | - | - |
| Variação Depreciação | - | - | - |

A Recuperanda apresentou o Laudo de avaliação de bens e ativos do Grupo São Judas, realizado em setembro de 2024, no qual foram levantados os valores individuais dos bens que compõem o objeto da avaliação, com base no valor de mercado.

Em março de 2025, a Recuperanda apresentou a relação individualizada dos bens do ativo imobilizado com a indicação dos valores contábeis apenas dos bens móveis conforme laudo da avaliação patrimonial. Os valores contábeis indicados no laudo estão conforme os saldos evidenciados no balancete contábil. No laudo não consta a indicação do valor contábil do imóvel, apenas o valor de mercado.

| RELAÇÃO DE IMÓVEIS RURAIS | | | | | | |
|-----------------------------------|----------------|-----------|-----------------|---------------|--------------------|---------------------|
| PRODUTOR RURAL | CPF | MATRÍCULA | ÁREA RURAL (ha) | CIDADE / UF | TIPO DO BEM | Valor Venda Forçada |
| Geralda de Lourdes Ferreira Silva | 300.702.366-15 | 66.214 | 37 | PATROCINIO-MG | FAZENDA - FOLHADOS | R\$ 1.628.000,00 |

| RELAÇÃO DE MÓVEIS | | | | | | |
|-------------------|-----------------------------------|--|---------------|----------------|--------------------|--|
| Item | Beneficiário | Modelo | Venda Forçada | valor contábil | data do lançamento | |
| 28 | GERALDA DE LOURDES FERREIRA SILVA | VAGAO DE TRATO CONFINAMENTO GIROMIX 1.5 INOX | R\$ 27.621,04 | 69.052,60 | 26/05/2023 | |
| 31 | GERALDA DE LOURDES FERREIRA SILVA | RECOLHEDORA MIAC | R\$ 60.000,00 | 180.000,00 | 04/07/2023 | |
| 34 | GERALDA DE LOURDES FERREIRA SILVA | PA CARREGADEIRA | R\$ 26.579,20 | 56.500,00 | 04/07/2023 | |
| 35 | GERALDA DE LOURDES FERREIRA SILVA | PLANTADEIRA 3 LINHAS | R\$ 12.234,00 | 57.500,00 | 04/07/2023 | |

Análise das principais contas do Passivo

| Endividamento Total | Valor R\$ | % |
|-------------------------------|------------------|-------------|
| Empréstimos e Financiamentos | 97.557 | 2% |
| Fornecedores | 115.403 | 2% |
| Credores Recuperação Judicial | 5.958.630 | 97% |
| TOTAL | 6.171.590 | 100% |

- **Empréstimos e Financiamentos:** Representa 2% do total do endividamento da Recuperanda no total de R\$ 97 mil junto às Instituições Financeiras Banco do Brasil, CEF e Sicredi. Esse grupo não apresentou variação no saldo do período em análise.

- **Fornecedores:** Registrado no curto prazo, totaliza R\$ 115 mil e representa 2% do endividamento total. Não apresentou variação no saldo do período em comparação com o mês anterior.

A Recuperanda não apresentou, para o mês de maio/2025 o relatório analítico de fornecedores acumulado do período com a composição dos saldos em aberto, com data de vencimento e data do registro contábil.

- **Contas Correntes:** Essa conta contábil evidencia as transações financeiras efetuadas em contas correntes entre integrantes do grupo São Judas (José Roberto Silva, Geralda Lourdes Ferreira Silva e Felipe Rodrigues da Silva Ltda) no total de R\$ 475 mil. Não houve variação no saldo do período em análise comparado com o período anterior.

- **Passivo Não Circulante:** Reflete as obrigações de longo prazo, representa 97% do total do endividamento total da Recuperanda Geralda no montante de R\$ 5,9 milhões. É composto por *Credores Recuperação Judicial* pelos valores registrados contabilmente oriundos de Fornecedores em R\$ 1,8 milhões, Empréstimos e Financiamentos na quantia de R\$ 4,1 milhões. Não apresentou variação no saldo deste período.

Análise do Patrimônio Líquido

O Patrimônio Líquido em 31/05/2025 registra saldo negativo e apresenta Passivo a Descoberto de R\$ 5,3 milhões. No resultado acumulado de janeiro a maio de 2025, o prejuízo líquido incorporado no patrimônio líquido é de R\$ 2 mil.

Essa auxiliar ressalta que a Recuperanda registrou o Capital Social, conforme contrato de constituição através do registro sob o nº 31215249190 em 11/06/2024, porém ainda não está integralizado contabilmente:

Cláusula Quinta - O capital social é R\$ 100.000,00 (CEM MIL REAIS) dividido em 100.000 quotas no valor nominal R\$ 1,00 (UM REAL) cada uma, em moeda corrente do País.

Parágrafo Primeiro: A integralização do capital social será feita em um prazo de até 180 (cento e oitenta) dias da assinatura do presente contrato.

Parágrafo Segundo: O capital social estará distribuído pela sócia da seguinte forma:

| NOME | Nº QUOTAS | DE VALOR R\$ |
|-----------------------------------|-----------|--------------|
| GERALDA DE LOURDES FERREIRA SILVA | 100.000 | 100.000,00 |
| TOTAL | 100.000 | 100.000,00 |

Análise do Resultado do Período

Apresenta-se a Demonstração de Resultado consolidado da Geralda de Lourdes Ferreira Silva para o mês de **maio/2025**, elaborado com base nos balancetes de verificação fornecidos. *(não auditado)*:

| DEMONSTRAÇÃO DE RESULTADO | RESULTADO MENSAL | | | | | RESULTADO ACUMULADO | |
|--|------------------|----|--------|----|----|---------------------|---------|
| | mai-25 | V% | abr-25 | V% | H% | mai-25 | abr-25 |
| 01. Receita Bruta | - | 0% | - | 0% | 0% | - | - |
| 01.1. Receita de Venda | - | 0% | - | 0% | 0% | - | - |
| 02. Dedução da Receita Bruta | - | 0% | - | 0% | 0% | - | - |
| 03. Receita Operacional Líquida | - | 0% | - | 0% | 0% | - | - |
| 04. Custos Operacionais | - | 0% | - | 0% | 0% | - | - |
| 04.1. Custo de Produção | - | 0% | - | 0% | 0% | - | - |
| 05. Lucro (Prejuízo) Bruto | - | 0% | - | 0% | 0% | - | - |
| 06. Despesas Operacionais | - | 0% | - | 0% | 0% | (2.537) | (2.537) |
| 06.1. Gerais e Administrativas | - | 0% | - | 0% | 0% | (2.537) | (2.537) |
| 06.2. Tributárias | - | 0% | - | 0% | 0% | - | - |
| 07. Outras Receitas (Despesas) Operacionais | - | 0% | - | 0% | 0% | - | - |
| 07.1. Outras Receitas | - | 0% | - | 0% | 0% | - | - |
| 07.2. Outras Despesas | - | 0% | - | 0% | 0% | - | - |
| 08. Resultado Operacional | - | 0% | - | 0% | 0% | (2.537) | (2.537) |
| 09. Depreciação / Amortização | - | 0% | - | 0% | 0% | - | - |
| 10. EBITDA | - | 0% | - | 0% | 0% | (2.537) | (2.537) |
| 11. Receitas (Despesas) Financeiras | - | 0% | - | 0% | 0% | - | - |
| 11.1. Receitas Financeiras | - | 0% | - | 0% | 0% | - | - |
| 11.2. Despesas Financeiras | - | 0% | - | 0% | 0% | - | - |
| 12. Lucro (Prejuízo) Antes do IRPJ e CSLL | - | 0% | - | 0% | 0% | (2.537) | (2.537) |
| 13. Provisão para IRPJ e CSLL | - | 0% | - | 0% | 0% | - | - |
| 14. Lucro (Prejuízo) Líquido do Período | - | 0% | - | 0% | 0% | (2.537) | (2.537) |

Verifica-se ausência de receitas e custos operacionais para o período de maio de 2025.

Despesas Operacionais

As despesas operacionais são compostas principalmente por despesas gerais e administrativas. No mês de maio de 2025, não houve registro de despesas no período. No acumulado de janeiro a maio de 2025, as despesas operacionais totalizaram R\$ 2 mil.

ISABELA BASTOS SAHIUM

Apresenta-se o Balanço Patrimonial consolidado da Isabela Bastos Sahium (CPF sob o nº 059.804.496-55 e CNPJ sob o nº 55.479.636/0001-50) em 31/05/2025, elaborado com base nos balancetes de verificação fornecidos. (não auditado):

| ATIVO - EM R\$ | | | | | | PASSIVO - EM R\$ | | | | | |
|-------------------------------|----------------|-------------|----------------|-------------|-----------|-------------------------------|------------------|-------------|------------------|-------------|-----------|
| GRUPO PATRIMONIAL | mai-25 | V% | abr-25 | V% | H% | GRUPO PATRIMONIAL | mai-25 | V% | abr-25 | V% | H% |
| Circulante | 326.921 | 87% | 326.921 | 87% | 0% | Circulante | 509.822 | 136% | 509.822 | 136% | 0% |
| Caixa e Equivalentes de Caixa | 5.403 | 1% | 5.403 | 1% | 0% | Empréstimos e Financiamentos | 28.949 | 8% | 28.949 | 8% | 0% |
| Contas Correntes | 301.518 | 80% | 301.518 | 80% | 0% | Fornecedores | 19.689 | 5% | 19.689 | 5% | 0% |
| Outros Créditos | 20.000 | 5% | 20.000 | 5% | 0% | Contas a pagar | 227.365 | 61% | 227.365 | 61% | 0% |
| | | | | | | Contas Correntes | 233.818 | 62% | 233.818 | 62% | 0% |
| Não Circulante | 48.220 | 13% | 48.220 | 13% | 0% | Não Circulante | 117.000 | 31% | 117.000 | 31% | 0% |
| Investimentos | 18.220 | 5% | 18.220 | 5% | 0% | Credores Recuperação Judicial | 117.000 | 31% | 117.000 | 31% | 0% |
| Imobilizado | 30.000 | 8% | 30.000 | 8% | 0% | | | | | | |
| | | | | | | Patrimônio Líquido | (251.681) | -67% | (251.681) | -67% | 0% |
| | | | | | | Capital Social | 100.000 | 27% | 100.000 | 27% | 0% |
| | | | | | | Capital a Integralizar | (100.000) | -27% | (100.000) | -27% | 0% |
| | | | | | | Resultados Acumulados | (251.445) | -67% | (251.445) | -67% | 0% |
| | | | | | | Resultado do Exercício | (236) | 0% | (236) | 0% | 0% |
| TOTAL DO ATIVO | 375.141 | 100% | 375.141 | 100% | 0% | TOTAL DO PASSIVO | 375.141 | 100% | 375.141 | 100% | 0% |

Análise das principais contas do Ativo

- **Caixa e Equivalentes de caixa:** São representados pelos saldos em conta corrente, aplicação financeira e de caixa. No mês de maio/2025, a Recuperanda não apresentou variação de caixa e equivalentes de caixa em relação ao mês anterior, finalizando o mês com saldo de R\$ 5 mil.
- **Contas Correntes:** Refere-se a transações financeiras entre os integrantes do grupo São Judas (José Roberto Silva e Isabela Bastos Sahium) na quantia de R\$ 301 mil. Não houve variação no saldo do período analisado em comparação com o período anterior.
- **Outros Créditos:** Esse grupo, no curto prazo, é composto pelo saldo de outros valores a receber - Banco Sicoob referente a valor compensado pelo banco indevidamente no total de R\$ 20 mil. Não houve variação no saldo do período em análise comparado com o mês anterior.
- **Investimentos:** São compostos por consórcios e perfazem a quantia de R\$ 18 mil, representando 5% do ativo total. Esse grupo não apresentou variação no saldo do período em análise comparado com o mês anterior.
- **Imobilizado:** O grupo patrimonial representa 8% do ativo total, totalizando R\$ 30 mil. É composto principalmente pelo saldo no grupo patrimonial de “Veículos” (R\$ 30 mil). Não houve variação no período, decorrente da ausência de registro de contabilização das depreciações.

| POSIÇÃO ATIVO IMOBILIZADO 31/05/2025 - Isabela | | |
|--|---------------|---------------|
| | Veículos | TOTAL |
| Balancete | | |
| 30/04/2025 | | |
| Imobilizado | 30.000 | 30.000 |
| (-) Depreciação | - | - |
| Valor residual | 30.000 | 30.000 |
| Balancete | | |
| 31/05/2025 | | |
| Imobilizado | 30.000 | 30.000 |
| (-) Depreciação | - | - |
| Valor residual | 30.000 | 30.000 |
| Varição Imobilizado | - | - |
| Varição Depreciação | - | - |

A Recuperanda apresentou o laudo de avaliação de bens e ativos do Grupo São Judas, realizado em setembro de 2024, no qual foram levantados os valores individuais dos bens que compõem o objeto da avaliação, com base no valor de mercado.

Em março de 2025, a Recuperanda apresentou o relatório auxiliar analítico com a individualização dos bens do ativo imobilizado e os respectivos valores contábeis devidamente conciliados com a quantidade de bens integrantes do laudo de avaliação patrimonial.

| RELAÇÃO DE MÓVEIS | | | | | |
|-------------------|-----------------------|----------------------------------|---------------|----------------|--------------------|
| Item | Beneficiário | Modelo | Venda Forçada | valor contábil | data do lançamento |
| 4 | ISABELA BASTOS SAHIUM | ADUBADORA MARISPAN FERTINOX 1200 | R\$ 12.000,00 | 30.000,00 | 30/12/2020 |

Análise das principais contas do Passivo

| Endividamento Total | Valor R\$ | % |
|-------------------------------|----------------|-------------|
| Empréstimos e Financiamentos | 28.949 | 7% |
| Fornecedores | 19.689 | 5% |
| Contas a pagar | 227.365 | 58% |
| Credores Recuperação Judicial | 117.000 | 30% |
| TOTAL | 393.004 | 100% |

- **Empréstimos e Financiamentos:** Em maio/2025, totaliza R\$ 29 mil junto às Instituições Financeiras Banco CEF e Sicoob. Esse grupo representa 7% do total do endividamento da Recuperanda. Não apresentou variação no saldo do período em análise comparado ao mês anterior.

- **Fornecedores:** Registrado no curto prazo, totaliza R\$ 20 mil e representa 5% do endividamento total. Não houve variação no saldo do período analisado em comparação com o período anterior.

A Recuperanda não apresentou, para o mês de maio/2025 o relatório analítico de fornecedores acumulado do período com a composição dos saldos em aberto, com data de vencimento e data do registro contábil.

- **Contas a pagar:** No período analisado, totalizam R\$ 227 mil e representam 58% do total do endividamento da Recuperanda. São compostas por “Despesas a Classificar” na quantia de R\$ 161 mil e por “Empréstimos de Terceiros” em R\$ 66 mil. Não houve variação no saldo do período comparado ao período anterior.

Solicita-se esclarecimentos a respeito da composição da rubrica “Despesas a Classificar” no total de R\$ 161 mil.

- **Contas Correntes:** Refere-se a transações financeiras efetuadas entre os integrantes do grupo São Judas (Geralda Lourdes Ferreira Silva, Felipe Rodrigues Silva e Felipe R. Silva Ltda) no total de R\$ 234 mil. Não apresentou variação no saldo do período analisado.



- **Passivo Não Circulante:** Reflete as obrigações de longo prazo, representa 30% do total do passivo da Recuperanda Isabela no montante de R\$ 117 mil, composto por *Credores Recuperação Judicial* pelos valores registrados contabilmente oriundos de *Outras Obrigações - Arrendamento a pagar Fazenda Folhados*. Não houve variação no saldo deste período.

Análise do Patrimônio Líquido

O Patrimônio Líquido em 31/05/2025 registra saldo negativo e apresenta Passivo a Descoberto de R\$ 252 mil.

Essa auxiliar ressalta que a Recuperanda registrou o Capital Social, conforme contrato de constituição através do registro sob o nº 31215244996 em 11/06/2024, porém ainda não está integralizado contabilmente:

| | | |
|--|--------------|------------|
| Cláusula Quinta - O capital social é R\$ 100.000,00 (CEM MIL REAIS) dividido em 100.000 quotas no valor nominal R\$ 1,00 (UM REAL) cada uma, em moeda corrente do País. | | |
| Parágrafo Primeiro: A integralização do capital social será feita em um prazo de até 180 (cento e oitenta) dias da assinatura do presente contrato. | | |
| Parágrafo Segundo: O capital social estará distribuído pela sócia da seguinte forma: | | |
| NOME | Nº DE QUOTAS | VALOR R\$ |
| ISABELA BASTOS SAHIUM | 100.000 | 100.000,00 |
| TOTAL | 100.000 | 100.000,00 |

Análise do Resultado do Período

Apresenta-se a Demonstração de Resultado consolidado da Isabela Bastos Sahium para o mês de **maio/2025**, elaborado com base nos balancetes de verificação fornecidos. (não auditado):

| DEMONSTRAÇÃO DE RESULTADO | RESULTADO MENSAL | | | | | RESULTADO ACUMULADO | |
|--|------------------|----|--------|----|----|---------------------|--------|
| | mai-25 | V% | abr-25 | V% | H% | mai-25 | abr-25 |
| 01. Receita Bruta | - | 0% | - | 0% | 0% | - | - |
| 01.1. Receita de Venda | - | 0% | - | 0% | 0% | - | - |
| 02. Dedução da Receita Bruta | - | 0% | - | 0% | 0% | - | - |
| 03. Receita Operacional Líquida | - | 0% | - | 0% | 0% | - | - |
| 04. Custos Operacionais | - | 0% | - | 0% | 0% | - | - |
| 04.1. Custos da Produção Vendida | - | 0% | - | 0% | 0% | - | - |
| 05. Lucro (Prejuízo) Bruto | - | 0% | - | 0% | 0% | - | - |
| 06. Despesas Operacionais | - | 0% | - | 0% | 0% | - | - |
| 06.1. Gerais e Administrativas | - | 0% | - | 0% | 0% | - | - |
| 06.2. Tributárias | - | 0% | - | 0% | 0% | - | - |
| 07. Outras Receitas (Despesas) Operacionais | - | 0% | - | 0% | 0% | - | - |
| 07.1. Outras Receitas | - | 0% | - | 0% | 0% | - | - |
| 07.2. Outras Despesas | - | 0% | - | 0% | 0% | - | - |
| 08. Resultado Operacional | - | 0% | - | 0% | 0% | - | - |
| 09. Depreciação / Amortização | - | 0% | - | 0% | 0% | - | - |
| 10. EBITDA | - | 0% | - | 0% | 0% | - | - |
| 11. Receitas (Despesas) Financeiras | - | 0% | - | 0% | 0% | (236) | (236) |
| 11.1. Receitas Financeiras | - | 0% | - | 0% | 0% | - | - |
| 11.2. Despesas Financeiras | - | 0% | - | 0% | 0% | (236) | (236) |
| 12. Lucro (Prejuízo) Antes do IRPJ e CSLL | - | 0% | - | 0% | 0% | (236) | (236) |
| 13. Provisão para IRPJ e CSLL | - | 0% | - | 0% | 0% | - | - |
| 14. Lucro (Prejuízo) Líquido do Período | - | 0% | - | 0% | 0% | (236) | (236) |

Verifica-se ausência de receitas e custos operacionais para o período de maio de 2025.

JOSÉ ROBERTO SILVA

Apresenta-se o Balanço Patrimonial consolidado de José Roberto Silva (CPF nº 389.122.606-34 e CNPJ nº 55.536.414/0001-21) em 31/05/2025, elaborado com base nos balancetes de verificação fornecidos. *(não auditado)*:

| ATIVO - EM R\$ | | | | | | PASSIVO - EM R\$ | | | | | |
|-------------------------------|-------------------|-------------|-------------------|-------------|-----------|----------------------------------|---------------------|-------------|---------------------|-------------|-----------|
| GRUPO PATRIMONIAL | mai-25 | V% | abr-25 | V% | H% | GRUPO PATRIMONIAL | mai-25 | V% | abr-25 | V% | H% |
| Circulante | 4.227.763 | 33% | 4.190.767 | 33% | 1% | Circulante | 4.802.545 | 38% | 4.720.359 | 37% | 2% |
| Caixa e Equivalentes de Caixa | 67.702 | 1% | 67.702 | 1% | 0% | Empréstimos e Financiamentos | 213.110 | 2% | 213.110 | 2% | 0% |
| Clientes | 444.956 | 4% | 444.956 | 4% | 0% | Fornecedores | 3.570.247 | 28% | 3.569.957 | 28% | 0% |
| Adiantamentos | 50.078 | 0% | 50.078 | 0% | 0% | Obrigações Trabalhistas | 157.977 | 1% | 144.080 | 1% | 10% |
| Contratos a Receber | 1.733.079 | 14% | 1.733.079 | 14% | 0% | Contas a pagar | 182.669 | 1% | 182.669 | 1% | 0% |
| Contas Correntes | 1.931.949 | 15% | 1.894.952 | 15% | 2% | Contas Correntes | 610.542 | 5% | 610.542 | 5% | 0% |
| | | | | | | Outras Obrigações | 68.000 | 1% | - | 0% | 100% |
| Não Circulante | 8.453.592 | 67% | 8.453.592 | 67% | 0% | Não Circulante | 19.556.029 | 154% | 19.556.029 | 155% | 0% |
| Realizável Longo Prazo | 751 | 0% | 751 | 0% | 0% | Credores Recuperação Judicial | 19.556.029 | 154% | 19.556.029 | 155% | 0% |
| Investimentos | 331.012 | 3% | 331.012 | 3% | 0% | | | | | | |
| Imobilizado | 8.121.828 | 64% | 8.121.828 | 64% | 0% | Patrimônio Líquido | (11.677.219) | -92% | (11.632.029) | -92% | 0% |
| | | | | | | Capital Social | 100.000 | 1% | 100.000 | 1% | 0% |
| | | | | | | Capital a Integralizar | (100.000) | -1% | (100.000) | -1% | 0% |
| | | | | | | Resultados Acumulados | (9.387.155) | -74% | (9.387.155) | -74% | 0% |
| | | | | | | Resultado do Exercício | (391.937) | -3% | (346.747) | -3% | 13% |
| | | | | | | Ajustes de Exercícios Anteriores | (1.898.126) | -15% | (1.898.126) | -15% | 0% |
| TOTAL DO ATIVO | 12.681.355 | 100% | 12.644.358 | 100% | 0% | TOTAL DO PASSIVO | 12.681.355 | 100% | 12.644.358 | 100% | 0% |

Análise das principais contas do Ativo

- **Caixa e Equivalentes de caixa:** São representados pelos saldos em caixa e aplicações financeiras. No mês de maio/2025, a Recuperanda não apresentou variação de caixa e equivalentes de caixa em relação ao mês anterior, finalizando o mês com saldo de R\$ 68 mil.

- **Clientes:** O saldo de Clientes, em maio/2025, é de R\$ 445 mil e representa 4% do total do ativo. Não houve variação no saldo do período em análise em comparação com o período anterior. Conforme balancete de verificação os principais clientes são “QS Distribuição e Comércio de Carnes Ltda” no montante de R\$ 202 mil e “Renato Ferreira Gonçalves” no total de R\$ 102 mil.

A Recuperanda não apresentou, para o mês de maio/2025 o relatório analítico do contas a receber acumulado do período, com data de vencimento e data do registro contábil.

- **Adiantamentos:** São compostos por adiantamentos a fornecedores e adiantamentos a empregados na quantia de R\$ 50 mil. O saldo do período em análise não apresentou variação em relação ao mês anterior.

- **Contratos a Receber:** Em maio de 2025, essa conta contábil totaliza R\$ 1,7 milhões. Não houve variação no saldo do período analisado em comparação com o período anterior.

Solicita-se esclarecimentos a respeito da composição da rubrica “Contratos a Receber” no total de R\$ 1.7 milhões.

- **Contas Correntes:** Refere-se a transações financeiras efetuadas entre os integrantes do grupo São Judas (Felipe Rodrigues Silva e Geralda de Lourdes Ferreira Silva) no total de R\$ 1,9 milhões. Esse grupo apresentou um aumento de 2% no saldo do período em análise comparado com o período anterior, no total de R\$ 37 mil referente às transações financeiras entre os integrantes do grupo São Judas.

- **Investimentos:** São compostos por consórcios e perfazem a quantia de R\$ 331 mil, representando 3% do ativo total. Não houve variação no período em análise.

- **Imobilizado:** O grupo patrimonial representa 64% do ativo total, totalizando R\$ 8,1 milhões. É composto principalmente pelo saldo no grupo patrimonial de “Imóveis” (R\$ 5,6 milhões), “Máquinas e Equipamentos” (R\$ 906 milhões), “Veículos” (R\$ 965 mil) e “Instalações” (R\$ 611 mil). Não houve variação no período, decorrente da ausência de registro de contabilização das depreciações.

| POSIÇÃO ATIVO IMOBILIZADO 31/05/2025 - José Roberto | | | | | |
|--|------------------|--------------------------------|-----------------|--------------------|------------------|
| | Imóveis | Máquinas e Equipamentos | Veículos | Instalações | TOTAL |
| Balancete | | | | | |
| 30/04/2025 | | | | | |
| Imobilizado | 5.640.173 | 906.050 | 964.605 | 611.000 | 8.121.828 |
| (-) Depreciação | - | - | - | - | - |
| Valor residual | 5.640.173 | 906.050 | 964.605 | 611.000 | 8.121.828 |
| Balancete | | | | | |
| 31/05/2025 | | | | | |
| Imobilizado | 5.640.173 | 906.050 | 964.605 | 611.000 | 8.121.828 |
| (-) Depreciação | - | - | - | - | - |
| Valor residual | 5.640.173 | 906.050 | 964.605 | 611.000 | 8.121.828 |
| Varição Imobilizado | - | - | - | - | - |
| Varição Depreciação | - | - | - | - | - |

A Recuperanda apresentou o Laudo de avaliação de bens e ativos do Grupo São Judas, realizado em setembro de 2024, no qual foram levantados os valores individuais dos bens que compõem o objeto da avaliação, com base no valor de mercado.

Em março de 2025, a Recuperanda apresentou a relação individualizada dos bens do ativo imobilizado com a indicação dos valores contábeis apenas dos bens móveis conforme laudo da avaliação patrimonial. Os valores contábeis indicados no laudo estão conforme os saldos evidenciados no balancete contábil. No laudo não consta a indicação do valor contábil do imóvel, apenas o valor de mercado.

| RELAÇÃO DE IMÓVEIS RURAIS | | | | | | |
|---------------------------|----------------|----------------------------|-----------------|---------------|-------------------|---------------------|
| PRODUTOR RURAL | CPF | MATRÍCULA | ÁREA RURAL (ha) | CIDADE / UF | TIPO DO BEM | Valor Venda Forçada |
| Jose Roberto Silva | 389.122.606-34 | 80.027 80.028 80.029 | 51 | PATROCINIO-MG | FAZENDA - PADRINI | R\$ 2.244.000,00 |

| JOSÉ ROBERTO SILVA | Venda Forçada |
|--------------------|-------------------------|
| VEÍCULOS | R\$ 505.525,38 |
| MÁQUINAS | R\$ 379.539,64 |
| INSTALAÇÕES | R\$ 237.388,00 |
| CONSTRUÇÕES | R\$ 568.320,00 |
| TOTAL | R\$ 1.690.773,02 |

| Item | Beneficiário | Modelo | Venda Forçada | valor contábil | data do lançamento |
|------|--------------------|--|----------------|----------------|---|
| 1 | JOSÉ ROBERTO SILVA | TRATORE MASSEY FERGUNSON 275 AGRÍCOLA | R\$ 36.000,00 | 1,00 | 01/12/2020 |
| 2 | JOSÉ ROBERTO SILVA | TRATOR VALTRA BF 75 | R\$ 42.800,00 | 1,00 | 01/12/2020 |
| 3 | JOSÉ ROBERTO SILVA | CARRETA AZUL BASCULANTE CEMAG 4 TON | R\$ 2.600,00 | 1,00 | 01/12/2020 |
| 5 | JOSÉ ROBERTO SILVA | LAMINA TRASEIRA | R\$ 2.339,64 | 1,00 | 01/12/2020 |
| 6 | JOSÉ ROBERTO SILVA | PULVERIZADOR JACTO ARBUS 2000 | R\$ 12.800,00 | 1,00 | 01/12/2020 |
| 7 | JOSÉ ROBERTO SILVA | TRINCHA VINCON 160 | R\$ 4.000,00 | 1,00 | 01/12/2020 |
| 8 | JOSÉ ROBERTO SILVA | LS 14 U60 CABINADO | R\$ 52.000,00 | 1,00 | 01/12/2020 |
| 9 | JOSÉ ROBERTO SILVA | SAVEIRO G7 - VEICULO ADM | R\$ 23.956,00 | 1,00 | 01/12/2020 |
| 10 | JOSÉ ROBERTO SILVA | BARRACAO C/ ESCRITORIO 16x7 | R\$ 17.600,00 | 1,00 | 01/12/2020 |
| 11 | JOSÉ ROBERTO SILVA | BARRACAO SANTA LUZIA 15X10 | R\$ 24.000,00 | 1,00 | 01/12/2020 |
| 12 | JOSÉ ROBERTO SILVA | CAIXA D'AGUA SANTA LUZIA | R\$ 4.180,00 | 1,00 | 01/12/2020 |
| 13 | JOSÉ ROBERTO SILVA | CASA DEFENSIVOS SANTA LUZIA 4x8 | R\$ 6.400,00 | 1,00 | 01/12/2020 |
| 14 | JOSÉ ROBERTO SILVA | CASA FUNCIONARIO SANTA LUZIA 12x8 | R\$ 19.200,00 | 1,00 | 01/12/2020 |
| 15 | JOSÉ ROBERTO SILVA | CASA FUNCIONARIO SAO JUDAS 12x8 | R\$ 19.200,00 | 1,00 | 01/12/2020 |
| 16 | JOSÉ ROBERTO SILVA | CONTAINER | R\$ 3.920,00 | 1,00 | 01/12/2020 |
| 17 | JOSÉ ROBERTO SILVA | POÇO ARTESIANO S.J. RESERVATÓRIO DE ÁGUA | R\$ 6.400,00 | 1,00 | 01/12/2020 |
| 18 | JOSÉ ROBERTO SILVA | POÇO ARTESIANO S.L. RESERVATÓRIO DE ÁGUA | R\$ 6.400,00 | 1,00 | 01/12/2020 |
| 19 | JOSÉ ROBERTO SILVA | REFEITÓRIO | R\$ 5.600,00 | 1,00 | 01/12/2020 |
| 20 | JOSÉ ROBERTO SILVA | TERREIRÃO SANTA LUZIA | R\$ 102.960,00 | 1,00 | 01/12/2020 |
| 21 | JOSÉ ROBERTO SILVA | TERREIRÃO SAO JUDAS 5000 m² | R\$ 172.800,00 | 1,00 | 01/12/2020 |
| 22 | JOSÉ ROBERTO SILVA | MIAC MAQUINA CARRETA TRANSBORDO GRAOS CTG 4500 | R\$ 22.000,00 | 43.500,00 | 19/05/2023 |
| 23 | JOSÉ ROBERTO SILVA | CARRETA VAGAO AGRICOLA BASCULANTE | R\$ 12.648,80 | 45.200,00 | 04/04/2023 |
| 24 | JOSÉ ROBERTO SILVA | GUINCHO TRASEIRO | R\$ 12.508,00 | 30.900,00 | 03/12/2021 |
| 25 | JOSÉ ROBERTO SILVA | COLHEDEIRA CASE COFFE 100 | R\$ 140.000,00 | 340.000,00 | 24/09/2021 |
| 26 | JOSÉ ROBERTO SILVA | PLANTADEIRA ADUBADEIRA PST4 FLEX | R\$ 120.000,00 | 230.000,00 | 05/04/2023 |
| 27 | JOSÉ ROBERTO SILVA | SOPRADOR MIAC | R\$ 10.000,00 | 28.000,00 | 31/10/2023 |
| 29 | JOSÉ ROBERTO SILVA | VAGAO DE TRATO CONFINAMENTO GIROMIX 1.5 INOX | R\$ 25.738,98 | 64.347,45 | 31/10/2023 |
| 30 | JOSÉ ROBERTO SILVA | GRADE ARADORA INTERM TATU | R\$ 12.000,00 | 46.900,00 | 05/04/2023 |
| 32 | JOSÉ ROBERTO SILVA | DISTRIBUIDORA DE CALCARIO ASUS 3000 | R\$ 13.600,00 | 27.000,00 | 31/10/2023 |
| 33 | JOSÉ ROBERTO SILVA | PULVERIZADOR A70 2500 LITROS RUBEMAQ | R\$ 48.000,00 | 120.000,00 | 04/04/2023 |
| 36 | JOSÉ ROBERTO SILVA | TRATOR LS PLUS 80 CABINADO | R\$ 84.000,00 | 310.000,00 | 03/03/2023 |
| 37 | JOSÉ ROBERTO SILVA | LS 16 U60 CABINADO | R\$ 85.200,00 | 215.000,00 | 19/01/2022 |
| 38 | JOSÉ ROBERTO SILVA | CASA DE MAQUINAS - IRRIGAÇÃO N.S.L. | R\$ 140.000,00 | 360.000,00 | 20/03/2023 |
| 39 | JOSÉ ROBERTO SILVA | CASA DE MAQUINAS - IRRIGAÇÃO S.J. | R\$ 97.388,00 | 251.000,00 | 26/04/2021 26/05/2021 01/06/2021 23/08/2021 |
| 40 | JOSÉ ROBERTO SILVA | GRADE NIVELADORA TATU - LEVE GNL | R\$ 16.800,00 | 49.800,00 | 05/04/2023 |
| 41 | JOSÉ ROBERTO SILVA | BARRACAO SAO JUDAS 15X20 | R\$ 35.200,00 | 75.160,00 | 01/05/2023 |
| 42 | JOSÉ ROBERTO SILVA | CASA DEFENSIVOS SAO JUDAS 8X3 | R\$ 3.840,00 | 10.000,00 | 17/09/2021 |
| 43 | JOSÉ ROBERTO SILVA | CASINHA CONFINAMENTO 3X10 | R\$ 7.200,00 | 25.000,00 | 10/01/2023 |
| 44 | JOSÉ ROBERTO SILVA | CURRAL 1 | R\$ 28.000,00 | 30.000,00 | 10/08/2022 |
| 45 | JOSÉ ROBERTO SILVA | CURRAL 2 | R\$ 30.000,00 | 50.000,00 | 20/09/2023 |
| 46 | JOSÉ ROBERTO SILVA | CURRAL PARA MANEJO | R\$ 30.000,00 | 60.000,00 | 10/01/2023 |
| 47 | JOSÉ ROBERTO SILVA | PISCINAO N.S.L. 50x 38 - RESERVATÓRIO DE ÁGUA | R\$ 31.040,00 | 80.000,00 | 11/11/2022 |
| 48 | JOSÉ ROBERTO SILVA | POÇO ARTESIANO N.S.L 120 METROS - RESERVATÓRIO DE ÁGUA | R\$ 7.200,00 | 30.000,00 | 04/04/2021 |
| 49 | JOSÉ ROBERTO SILVA | POÇO ARTESIANO N.S.L 2 120 METROS - RESERVATÓRIO DE ÁGUA | R\$ 7.200,00 | 30.000,00 | 08/08/2021 |
| 50 | JOSÉ ROBERTO SILVA | T-CROSS HIGHLINE 250 TSI - VEICULO ADM | R\$ 48.499,20 | 165.000,00 | 01/05/2024 |
| 51 | JOSÉ ROBERTO SILVA | CHEVROLET TRACKER - VEICULO ADM | R\$ 57.574,40 | 155.000,00 | 02/05/2024 |

Análise das principais contas do Passivo

| Endividamento Total | Valor R\$ | % |
|-------------------------------|-------------------|-------------|
| Empréstimos e Financiamentos | 213.110 | 1% |
| Fornecedores | 3.570.247 | 15% |
| Obrigações Trabalhistas | 157.977 | 0% |
| Contas a pagar | 182.669 | 1% |
| Outras Obrigações | 68.000 | 1% |
| Credores Recuperação Judicial | 19.556.029 | 82% |
| TOTAL | 23.748.031 | 100% |

- **Empréstimos e Financiamentos:** Em maio/2025, representa 1% do endividamento total da Recuperanda, totalizando R\$ 213 mil, principalmente junto às Instituições Financeiras Banco do Brasil, Sicredi, CEF, Cresol, Sicoob, Bradesco e Santander. Esse grupo não apresentou variação no saldo do período em análise comparado ao mês anterior.

- **Fornecedores:** Registrado no curto prazo, totaliza R\$ 3,5 milhões e representa 15% do endividamento total, sendo composto principalmente pelo fornecedor Cooperativa Regional de Cafeicultores em Guaxupe Ltda em R\$ 822 mil. Não houve variação significativa no saldo em comparação com o mês anterior.

A Recuperanda não apresentou, para o mês de maio/2025 o relatório analítico de fornecedores acumulado do período com a composição dos saldos de fornecedores em aberto, com data de vencimento e data do registro contábil.

- **Obrigações Trabalhistas:** São compostos principalmente pelos saldos de salários e ordenados a pagar relativo à folha de pagamento de maio/2025 a serem pagos no mês subsequente. Os encargos sociais representam, principalmente, dívidas junto ao FGTS, Previdência Social (INSS) e IRRF sobre folha. Nesse grupo também há o reconhecimento contábil de provisões para férias e 13º salário em R\$ 40 mil. O grupo apresentou elevação de 10% em comparação ao período anterior, principalmente devido às provisões de INSS, férias e 13º salário.

- **Contas a pagar:** São compostas por *Arrendamentos a Pagar* no montante de R\$ 183 mil. Não houve variação no saldo do período comparado ao período anterior.
- **Contas Correntes:** Refere-se às transações financeiras efetuadas entre integrantes do grupo São Judas (Isabela Bastos Sahium e Felipe R. Silva Ltda) na quantia de R\$ 610 mil. Não apresentou variação no período em análise comparado com o período anterior.
- **Outras Obrigações:** Esse grupo é composto pelos saldo de empréstimos de terceiros. No período em análise, houve aumento de 100% em relação ao período anterior, em decorrência do registro de um novo empréstimo no valor de R\$ 105 mil e do pagamento de R\$ 37 mil à Cafeteria Paraná, resultando em um saldo final de R\$ 68 mil.
- **Passivo Não Circulante:** Reflete as obrigações de longo prazo, representa 82% do total do passivo da Recuperanda José Roberto no montante de R\$ 19,5 milhões, composto principalmente pelos valores registrados contabilmente oriundos de *Credores Recuperação Judicial*. Não houve variação no saldo deste período.

Análise do Patrimônio Líquido

O Patrimônio Líquido em 31/05/2025 registra saldo negativo e apresenta Passivo a Descoberto de R\$ 11,6 milhões, impactado pelo prejuízo líquido do mês no valor de R\$ 45 mil. No resultado acumulado de janeiro a maio de 2025, o prejuízo líquido incorporado no patrimônio líquido é de R\$ 392 mil.

Essa auxiliar ressalta que a Recuperanda registrou o Capital Social, conforme contrato de constituição através do registro sob o nº 31215261238 em 11/06/2024, porém ainda não está integralizado contabilmente:

| | | |
|--|--------------|--------------|
| Cláusula Quinta - - O capital social é R\$ 100.000,00 (CEM MIL REAIS) dividido em 100.000 quotas no valor nominal R\$ 1,00 (UM REAL) cada uma, em moeda corrente do País. | | |
| Parágrafo Primeiro: A integralização do capital social será feita em um prazo de até 180 (cento e oitenta) dias da assinatura do presente contrato. | | |
| Parágrafo Segundo: O capital social estará distribuído pelo sócio da seguinte forma: | | |
| NOME | Nº DE QUOTAS | DE VALOR R\$ |
| JOSE ROBERTO SILVA | 100.000 | 100.000,00 |
| TOTAL | 100.000 | 100.000,00 |

Análise do Resultado do Período

Apresenta-se a Demonstração de Resultado consolidado de José Roberto Silva para o mês de **maio/2025**, elaborado com base nos balancetes de verificação fornecidos. (não auditado):

| DEMONSTRAÇÃO DE RESULTADO | RESULTADO MENSAL | | | | | RESULTADO ACUMULADO | |
|--|------------------|-------|-----------|-------|-------|---------------------|-----------|
| | mai-25 | V% | abr-25 | V% | H% | mai-25 | abr-25 |
| 01. Receita Bruta | - | 0% | - | 0% | 0% | - | - |
| 01.1. Receita de Venda | - | 0% | - | 0% | 0% | - | - |
| 02. Dedução da Receita Bruta | - | 0% | - | 0% | 0% | - | - |
| 03. Receita Operacional Líquida | - | 0% | - | 0% | 0% | - | - |
| 04. Custos Operacionais | - | 0% | (59.576) | -100% | -100% | (158.469) | (158.469) |
| 04.1. Custos de Produção | - | 0% | (59.576) | -100% | -100% | (158.469) | (158.469) |
| 05. Lucro (Prejuízo) Bruto | - | 0% | (59.576) | -100% | -100% | (158.468) | (158.468) |
| 06. Despesas Operacionais | (45.190) | -100% | (69.129) | -100% | -35% | (226.434) | (181.244) |
| 06.1. Trabalhistas | (29.992) | -100% | (24.104) | -100% | 24% | (126.404) | (96.412) |
| 06.2. Gerais e Administrativas | (15.198) | -100% | (45.024) | -100% | -66% | (99.846) | (84.648) |
| 06.3. Tributárias | - | 0% | - | 0% | 0% | (185) | (185) |
| 07. Outras Receitas (Despesas) Operacionais | - | 0% | - | 0% | 0% | - | - |
| 07.1. Outras Receitas | - | 0% | - | 0% | 0% | - | - |
| 07.2. Outras Despesas | - | 0% | - | 0% | 0% | - | - |
| 08. Resultado Operacional | (45.190) | -100% | (128.704) | -100% | -65% | (384.903) | (339.714) |
| 09. Depreciação / Amortização | - | 0% | - | 0% | 0% | - | - |
| 10. EBITDA | (45.190) | -100% | (128.704) | -100% | -65% | (384.903) | (339.714) |
| 11. Receitas (Despesas) Financeiras | - | 0% | (4.000) | -100% | -100% | (7.034) | (7.034) |
| 11.1. Receitas Financeiras | - | 0% | - | 0% | 0% | - | - |
| 11.2. Despesas Financeiras | - | 0% | (4.000) | -100% | -100% | (7.034) | (7.034) |
| 12. Lucro (Prejuízo) Antes do IRPJ e CSLL | (45.190) | -100% | (132.704) | -100% | -66% | (391.937) | (346.747) |
| 13. Provisão para IRPJ e CSLL | - | 0% | - | 0% | 0% | - | - |
| 14. Lucro (Prejuízo) Líquido do Período | (45.190) | -100% | (132.704) | -100% | -66% | (391.937) | (346.747) |

Ao analisar o resultado do exercício observa-se que em 31/05/2025 foi apurado prejuízo líquido mensal no valor de R\$ 45 mil, enquanto no mês anterior o prejuízo líquido foi de R\$ 133 mil. Verifica-se ausência de receitas e custos operacionais para o período de maio/2025. Já no acumulado de janeiro a maio de 2025 foi apurado prejuízo líquido de R\$ 392 mil.

Custos Operacionais

São compostos por custos de produção agrícola. No mês em análise, houve uma redução de 100% dos custos em comparação com o mês anterior, em razão da ausência das despesas de custeio em maio de 2025. No acumulado de janeiro a maio de 2025, os custos operacionais totalizaram R\$ 158 mil.

A Recuperanda não apresentou a justificativa da variação ocorrida nesse grupo da DRE.

Despesas Operacionais

São compostos principalmente pelas despesas trabalhistas, despesas gerais e administrativas, totalizando R\$ 45 mil. No mês de maio/2025, houve redução de 35% no saldo do período em análise em comparação ao período anterior. A principal variação ocorreu no grupo despesas gerais e administrativas, que apresentou uma queda de 66%, principalmente devido a redução nas despesas com *Serviços Prestados por Terceiros* em R\$ 30 mil. Já no acumulado de janeiro a maio de 2025, as despesas operacionais totalizaram R\$ 226 mil.

A Recuperanda não apresentou a justificativa da variação ocorrida nesse grupo da DRE.

Receitas (Despesas) Financeira

O resultado financeiro da Recuperanda apresentou redução de 100% no saldo do período em análise comparado ao mês anterior, devido principalmente à ausência de despesas financeiras com juros passivos em maio de 2025. No acumulado de janeiro a maio de 2025, o resultado financeiro da Recuperanda totalizou R\$ 7 mil.

A Recuperanda não apresentou a justificativa da variação ocorrida nesse grupo da DRE.

REQUERIMENTOS RMA 05-2025

Tendo em vista todo o evidenciado, pugna para que as Recuperandas:

FELIPE RODRIGUES SILVA:

- 1) Apresentar, para o mês de maio/2025, o relatório analítico das contas a receber de clientes acumulado do período, com data de vencimento e data do registro contábil, bem como os saldos vencidos a receber há mais de 180 dias;
- 2) Apresentar o relatório auxiliar analítico de maio/2025 com a individualização dos bens do ativo imobilizado e os respectivos valores contábeis devidamente conciliado com a quantidade de bens integrantes do laudo de avaliação patrimonial;
- 3) Apresentar, para o mês de maio/2025, o relatório analítico de fornecedores acumulado do período com a composição dos saldos em aberto, com data de vencimento e data do registro contábil.

GERALDA DE LOURDES FERREIRA SILVA:

- 1) Apresentar, para o mês de maio/2025, o relatório analítico das contas a receber de clientes acumulado do período, com data de vencimento e data do registro contábil;
- 2) Apresentar o inventário de estoque existente em 31/05/2025;
- 3) Apresentar, para o mês de maio/2025, o relatório analítico de fornecedores acumulado do período com a composição dos saldos em aberto, com data de vencimento e data do registro contábil.

ISABELA BASTOS SAHIUM:

- 1) Apresentar, para o mês de maio/2025, o relatório analítico de fornecedores acumulado do período com a composição dos saldos em aberto, com data de vencimento e data do registro contábil;
- 2) Esclarecer a respeito da composição da rubrica “Despesas a Classificar” no total de R\$161 mil.

JOSÉ ROBERTO SILVA:

- 1) Apresentar, para o mês de maio/2025, o relatório analítico das contas a receber de clientes acumulado do período, com data de vencimento e data do registro contábil;
- 2) Esclarecer a respeito da composição da rubrica “Contratos a Receber” no total de R\$ 1,7 milhões;
- 3) Apresentar, para o mês de maio/2025, o relatório analítico de fornecedores acumulado do período com a composição dos saldos em aberto, com data de vencimento e data do registro contábil.

CONCLUSÃO

Das análises dos registros contábeis consolidados foi verificado prejuízo líquido para o mês de maio/2025 de R\$ 123 mil. Em que pese o resultado negativo e a ausência de receitas operacionais no Grupo São Judas para o período analisado, observa-se que a empresa está em atividade e mantém seu quadro de funcionários. No resultado acumulado de janeiro a maio de 2025, o prejuízo é de R\$ 427 mil.

Em 31/05/2025, o Patrimônio Líquido consolidado do grupo registra o saldo negativo de R\$ 17,8 milhões, ocasionando o passivo a descoberto, ou seja, quando saldos do Passivo são maiores que os saldos do Ativo.

Pelo exposto, a Administradora Judicial, em conjunto com a perícia contábil, apresenta o Relatório Mensal de Atividades da Recuperanda relativo ao mês de maio/2025 e se coloca à disposição do Juízo, credores e Ministério Público para os esclarecimentos necessários.

Termos em que pede deferimento.

Nova Lima/MG, 13 de agosto de 2025.

ROGESTON BORGES
PEREIRA INOCENCIO DE
PAULA:97146200663
Assinado de forma digital por
ROGESTON BORGES PEREIRA
INOCENCIO DE
PAULA:97146200663
Dados: 2025.09.04 11:34:59 -03'00'

INOCÊNCIO DE PAULA SOCIEDADE DE ADVOGADOS
ROGESTON INOCÊNCIO DE PAULA
OAB/MG 102.648

VICTOR MATHEUS SUDARIO
DIAS:09290203676
Assinado de forma digital por
VICTOR MATHEUS SUDARIO
DIAS:09290203676
Dados: 2025.09.04 10:54:43 -03'00'

RELEVANTE CONSULTORIA CONTÁBIL & EMPRESARIAL
VICTOR MATHEUS SUDÁRIO DIAS
CRC MG 111.601/O-2
CNPJ 7501



informacao@inocenciodepaulaadogados.com.br



(31) 2555-3174



www.inocenciodepaulaadogados.com.br



Alameda Oscar Niemeyer, 288, 8º andar
Vale do Sereno, Nova Lima - MG, CEP 34006-049

