

# RELATÓRIO MENSAL DAS ATIVIDADES DAS RECUPERANDAS

FELIPE RODRIGUES SILVA;  
GERALDA DE LOURDES FERREIRA SILVA;  
ISABELA BASTOS SAHIUM;  
JOSÉ ROBERTO SILVA.

PROCESSO N° 5006317-64.2024.8.13.0481

EXMO. GUSTAVO OBATA TREVISAN  
2ª Vara Cível da Comarca de Patrocínio/MG

  
**INOCÊNCIA DE PAULA**  
— administradora judicial —



Utilize o QrCode para acessar nossos portal.

**OUTUBRO/2025**

# SUMÁRIO

---

INTRODUÇÃO.....	3
PRINCIPAIS ATOS DO PROCESSO.....	4
RESUMO DA EVOLUÇÃO PROCESSUAL.....	5
HISTÓRICO DAS RECUPERANDAS.....	6
ESTRUTURA SOCIETÁRIA.....	8
ORGANOGRAMA.....	10
FATURAMENTO GRUPO SÃO JUDAS.....	11
QUADRO DE FUNCIONÁRIOS.....	12
BALANÇO PATRIMONIAL CONSOLIDADO.....	13
DEMONSTRAÇÃO DO RESULTADO CONSOLIDADO.....	18
INDICADORES FINANCEIROS E ECONÔMICOS.....	21
FELIPE RODRIGUES SILVA.....	27
GERALDA DE LOURDES FERREIRA SILVA LTDA.....	34
ISABELA BASTOS SAHIUM.....	41
JOSÉ ROBERTO SILVA.....	47
REQUERIMENTOS RMA 10-2025.....	57
CONCLUSÃO.....	58



# INTRODUÇÃO

Em atendimento à norma inserida nas alíneas “a” e “c”, do artigo 22, da Lei 11.101/05, a Administradora Judicial, Inocência de Paula Sociedade de Advogados, aqui representada por seu sócio, Dr. Rogeston Inocência de Paula, auxiliado pelo Perito Contador, Dr. Victor Matheus Sudário Dias, vem, à Presença de V.Exa. apresentar o Relatório Mensal de Atividades da Recuperanda, **relativo ao mês de outubro/2025**, subsidiado nas informações contábeis, financeiras e econômicas das Recuperandas FELIPE RODRIGUES SILVA (CPF nº 066.021.966-26 e CNPJ nº 55.495.886/0001-83), GERALDA DE LOURDES FERREIRA SILVA (CPF nº 300.702.366-15 e CNPJ nº 55.496.353/0001-16), ISABELA BASTOS SAHIUM (CPF nº 059.804.496-55 e CNPJ nº 55.479.636/0001-50) e JOSÉ ROBERTO SILVA (CPF nº 389.122.606-34 e CNPJ nº 55.536.414/0001-21), juntamente denominadas de Grupo São Judas ou “Recuperandos”.

Necessário pontuar que as informações contábeis e financeiras analisadas no presente documento são de responsabilidade da Recuperanda, que responde por sua veracidade e exatidão.

Informa-se que as Demonstrações Financeiras da Recuperanda não são auditadas por profissionais independentes, em consonância com o art. 3º da Lei nº 11.638/2007.

A Administradora Judicial se coloca à disposição para os esclarecimentos que se fizerem necessários.

Cordialmente,

## **INOCÊNCIA DE PAULA SOCIEDADE DE ADVOGADOS**

Administradora Judicial  
Rogeston Inocência de Paula  
OAB/MG 102.648



# PRINCIPAIS ATOS DO PROCESSO

---

No dia 17/06/2024, FELIPE RODRIGUES SILVA, (CPF sob o nº 066.021.966-26 e CNPJ sob o nº 55.495.886/0001-83); GERALDA DE LOURDES FERREIRA SILVA, (CPF sob o nº 300.702.366-15 e CNPJ nº 55.496.353/0001-16); ISABELA BASTOS SAHIUM, (CPF sob o nº 059.804.496-55 e CNPJ sob o nº 55.479.636/0001-50); e JOSÉ ROBERTO SILVA, (CPF sob o nº 389.122.606-34 e CNPJ sob o nº 55.536.414/0001-21) denominados de forma conjunta como Grupo São Judas, distribuíram o presente pedido de Recuperação Judicial (ID nº 10247396924) o qual foi deferido pelo juízo da 2ª Vara Cível da Comarca de Patrocínio/MG, ao ID nº 10259683966, na data de 07/06/2024.

Em cumprimento à alínea “a”, inciso I, do art. 22 da Lei 11.101/2005, a Administração Judicial encaminhou Circular aos Credores, informando o valor e classificação de seus respectivos créditos.

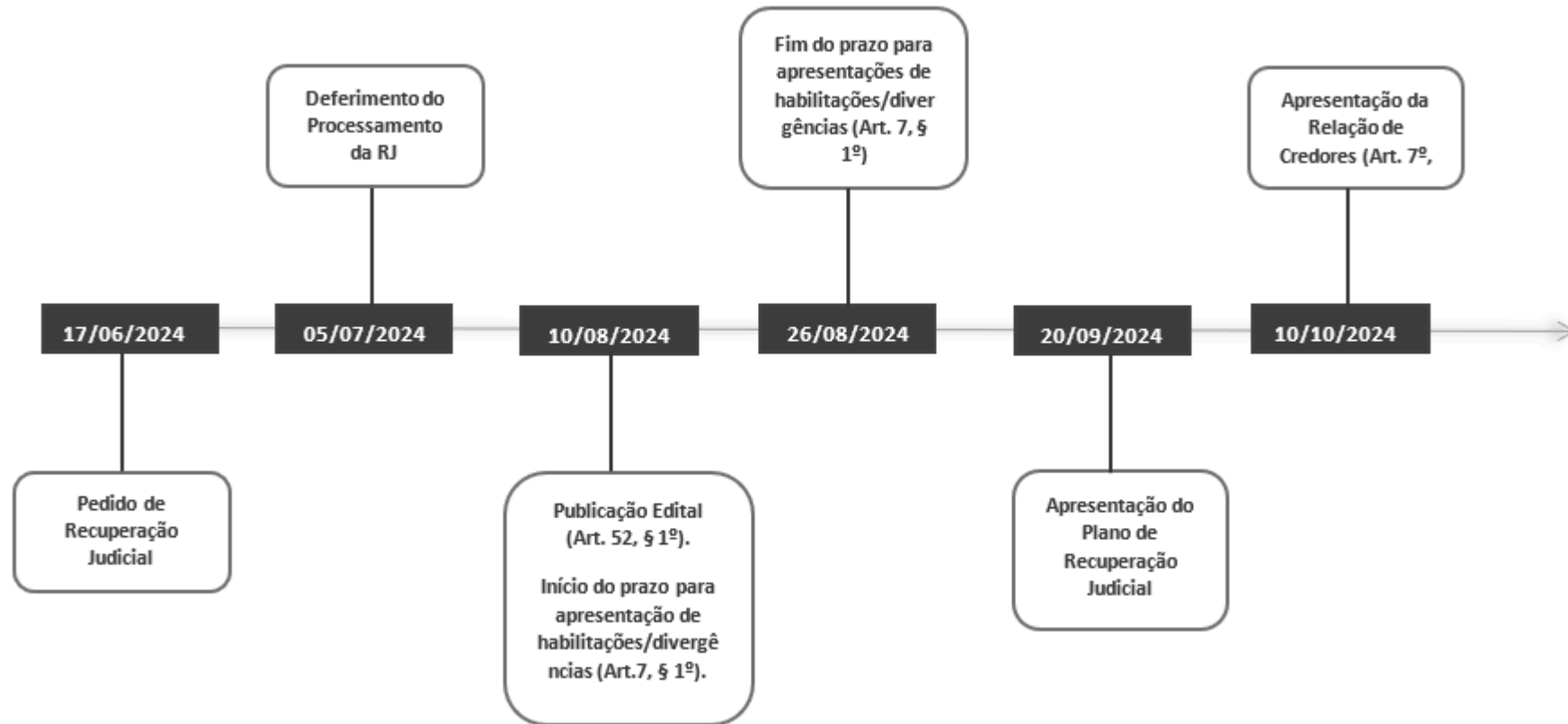
O edital relativo ao §1º do art. 52, contendo a relação de credores apresentada pela Recuperanda foi disponibilizado no DJE de 09/08/2024 e publicado em 10/08/2024.

O Plano de Recuperação Judicial (ID nº 10312143412), Laudo Econômico-Financeiro (ID nº 10312156123) e Laudo de Avaliação de Bens e Ativos (ID nº 10312158168) foi apresentado pelos Recuperandos no dia 20/09/2024.

A Relação de Credores apresentada pela Administradora Judicial, nos termos do §2º art. 7º, foi inserida no ID nº 10324454226 a 10324456121, em 10/10/2024, com as notas explicativas acerca das divergências/habilitações apresentadas pelos credores.



# RESUMO DA EVOLUÇÃO PROCESSUAL



# HISTÓRICO DAS RECUPERANDAS

---

O Grupo São Judas foi fundado em 1990 por José Roberto e Geralda, inicialmente com a criação de gado e a comercialização de leite na Chácara Diamantina, em Patrocínio/MG. Em 2016, a propriedade foi vendida e, em 2017, após o falecimento do pai de Geralda, ela herdou parte da Fazenda Folhadas, onde a família iniciou a atividade de cultivo e extração de café.

Felipe, filho de José Roberto e Geralda, começou a ajudar seus pais nas atividades rurais em 2005. Com a venda da Chácara Diamantina, a família passou a investir na Fazenda Folhadas, que estava em estado deteriorado, necessitando de dois anos de investimentos para recuperar o solo e retomar a produção, incluindo calagem e irrigação.

Isabela, esposa de Felipe, passou a integrar a atividade rural da família em 2017. Em 2023, a família diversificou suas atividades, incluindo o cultivo de soja, milho e sorgo, além da criação de gado para corte. Atualmente, o Grupo São Judas opera em uma área de 84 hectares de café e 120 hectares de grãos, envolvendo os quatro membros da família em suas atividades.

Apesar do sucesso de 24 anos no setor agropecuário, com cultivo de café, grãos e criação de gado, o Grupo São Judas enfrenta uma série de desafios econômicos e operacionais que comprometeram sua saúde financeira. Em 2020, a contratação de uma consultoria resultou em um acidente com a máquina colheitadeira, causando a queima de 10 hectares de café, o que impactou ainda mais sua produção. A baixa produção de café nos anos seguintes forçou o grupo a recorrer a empréstimos, aumentando o endividamento.

Além disso, a introdução de novas atividades, como a criação de gado e o cultivo de cereais, foi prejudicada por adversidades climáticas, com a soja apresentando uma quebra superior a 50% da produção. A aquisição de uma propriedade vizinha também gerou dificuldades financeiras devido a juros abusivos e a falta de assessoria jurídica.



A crise global, incluindo os efeitos da pandemia e da guerra entre Rússia e Ucrânia, exacerbada pela instabilidade econômica e pela alta nos custos de produção, agravou ainda mais a situação. O Grupo, sem acesso a crédito e com uma baixa rentabilidade, não consegue honrar suas dívidas, apesar de seus esforços. Contudo, o Grupo São Judas acredita na viabilidade de sua recuperação, baseando-se na robustez de sua estrutura e na expectativa de recuperação econômica do país a médio prazo, o que justifica a busca por recuperação judicial para superar essa crise temporária e preservar sua operação.

# ESTRUTURA SOCIETÁRIA

Conforme o contrato de Constituição de Felipe Rodrigues Silva Ltda., o capital social é de R\$ 100.000,00 (cem mil reais), dividido em 100.000 quotas no valor nominal de R\$ 1,00 (um real) cada uma, totalmente integralizado em moeda corrente do País pelo único sócio Felipe Rodrigues Silva, produtor rural, inscrito no CPF sob o nº 066.021.966-26 e com Inscrição Estadual de Produtor Rural nº 004860026.00-00. A empresa está registrada na Junta Comercial do Estado de Minas Gerais (ID nº 10247395030) sob NIRE nº 31215248983, com sede na Fazenda Folhados, localizada em Patrocínio/MG.

Sócios	Nº de Quotas	Valor Unitário	Valor Total	%
Felipe Rodrigues Silva	100.000	R\$ 1,00	R\$ 100.000,00	100%
<b>Total</b>	<b>100.000</b>	<b>R\$ 1,00</b>	<b>R\$ 100.000,00</b>	<b>100%</b>

Geralda de Lourdes Ferreira Silva, produtora rural, inscrita no CPF sob nº 300.702.366-15 e Inscrição Estadual de Produtora Rural nº 003333338.00-99, é titular da totalidade das quotas de capital, no valor de R\$ 100.000,00 (cem mil reais), divididas em 100.000 quotas de R\$ 1,00 (um real) cada uma, integralizadas em moeda corrente do País, conforme o contrato de Constituição de Geralda de Lourdes Ferreira Silva Ltda. Com sede na Fazenda Folhados, localizada em Patrocínio/MG, a empresa possui registro perante a Junta Comercial do Estado de Minas Gerais (ID nº 10247395030) sob NIRE nº 31215249190.

Sócios	Nº de Quotas	Valor Unitário	Valor Total	%
Geralda de Lourdes Ferreira Silva	100.000	R\$ 1,00	R\$ 100.000,00	100%
<b>Total</b>	<b>100.000</b>	<b>R\$ 1,00</b>	<b>R\$ 100.000,00</b>	<b>100%</b>

No moldes do contrato de Constituição de Isabela Bastos Sahium Ltda., o capital social é de R\$ 100.000,00 (cem mil reais), dividido em 100.000 quotas no valor nominal de R\$ 1,00 (um real) cada uma, totalmente integralizado em moeda corrente do País, pela única sócia Isabela Bastos Sahium,



produtora rural, inscrita no CPF nº 059.804.496-55 e com Inscrições Estaduais de Produtora Rural nº 002906068.02-60 (Fazenda Folhados – Patrocínio/MG), 002906068.03-40 (Fazenda Folhados e Fazenda São José dos Talhados – Patrocínio/MG) e 002906068.04-21 (Fazenda Folhados – Patrocínio/MG). A empresa está registrada na Junta Comercial do Estado de Minas Gerais (ID nº 10247395030) sob NIRE nº 31215244996.

Sócios	Nº de Quotas	Valor Unitário	Valor Total	%
Isabela Bastos Sahium	100.000	R\$ 1,00	R\$ 100.000,00	100%
<b>Total</b>	<b>100.000</b>	<b>R\$ 1,00</b>	<b>R\$ 100.000,00</b>	<b>100%</b>

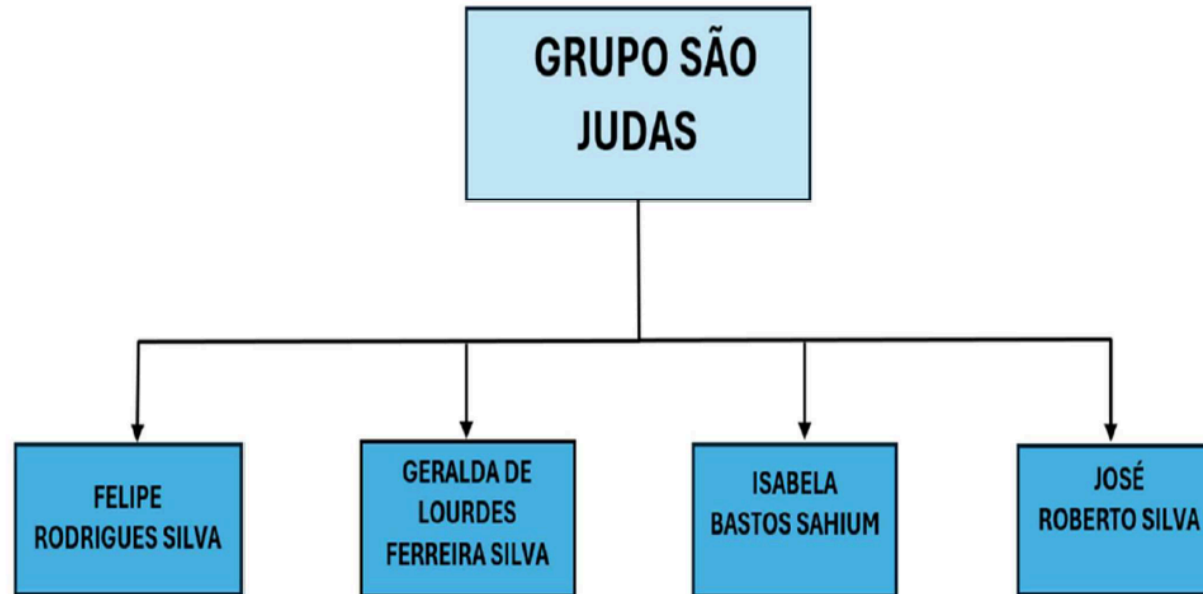
Finalmente, José Roberto Silva, produtor rural, inscrito no CPF sob nº 389.122.606-34 e Inscrição Estadual de Produtor Rural nº 003293234.00-85, é titular da totalidade das quotas de capital, no valor de R\$ 100.000,00 (cem mil reais), divididas em 100.000 quotas de R\$ 1,00 (um real) cada uma, integralizadas em moeda corrente do País, conforme o contrato de Constituição de José Roberto Silva Comércio Agrícola Ltda. Com sede na Fazenda Folhados, localizada em Patrocínio/MG, a sociedade empresária limitada está registrada na Junta Comercial do Estado de Minas Gerais (ID nº 10247395030) sob NIRE nº 31215261238.

Sócios	Nº de Quotas	Valor Unitário	Valor Total	%
José Roberto Silva	100.000	R\$ 1,00	R\$ 100.000,00	100%
<b>Total</b>	<b>100.000</b>	<b>R\$ 1,00</b>	<b>R\$ 100.000,00</b>	<b>100%</b>

# ORGANOGRAMA

Conforme informações disponibilizadas pelas Recuperandas, a estrutura organizacional do Grupo São Judas está evidenciada da seguinte forma:

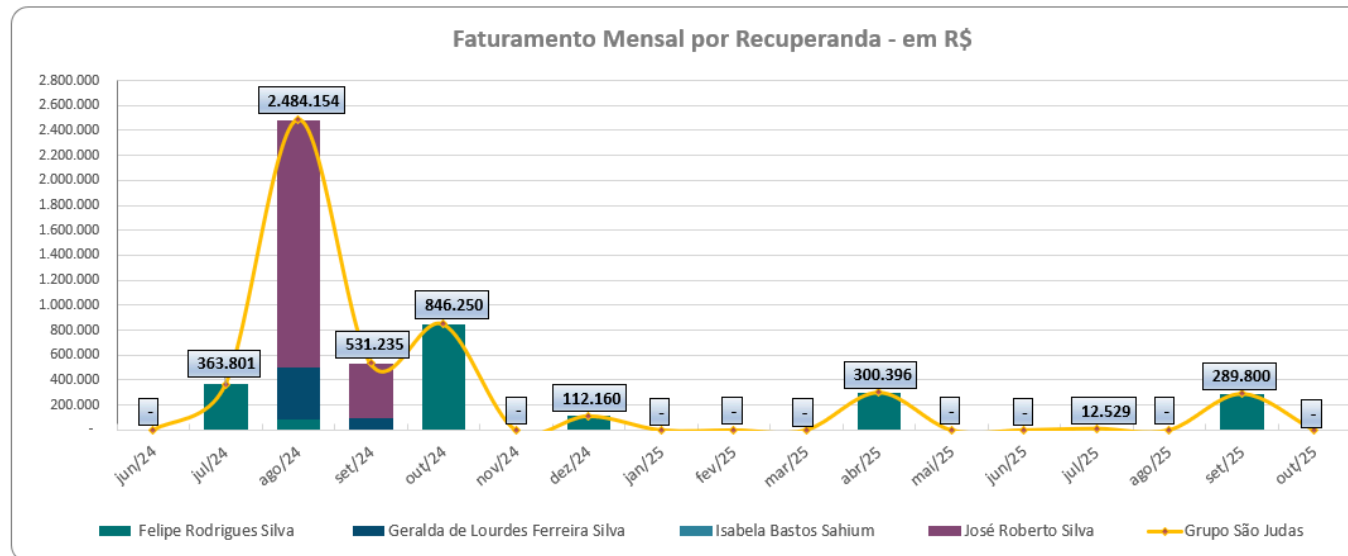
organograma do Grupo São Judas.



# FATURAMENTO GRUPO SÃO JUDAS

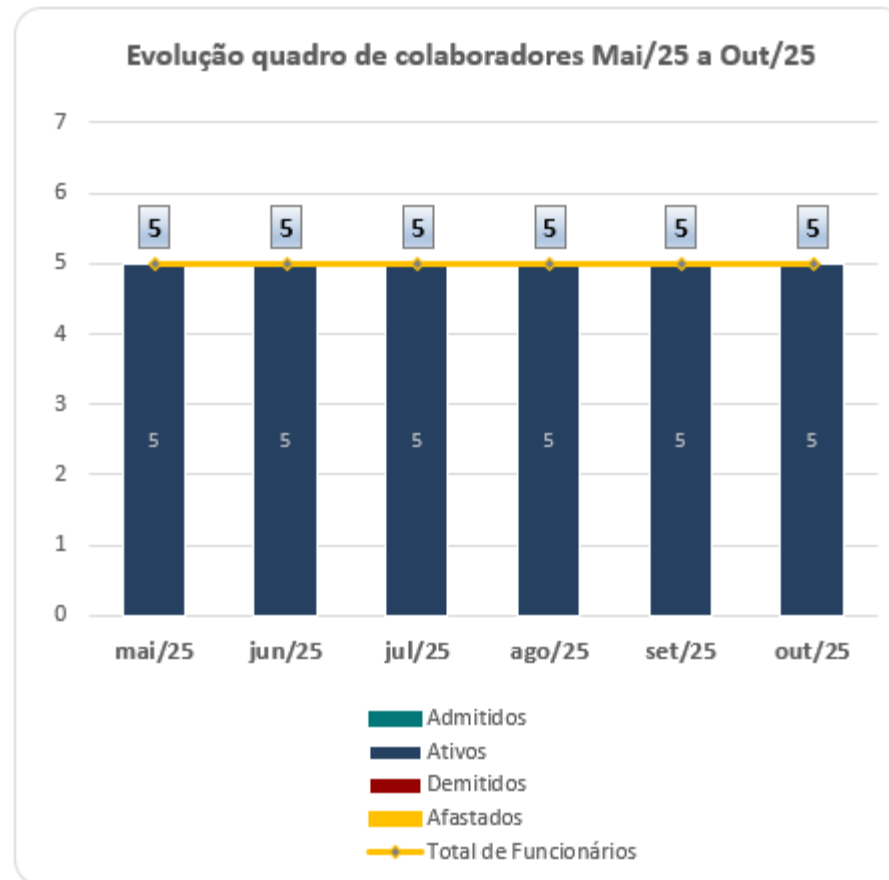
No mês de outubro de 2025, o Grupo São Judas, não apresentou faturamento. Nos meses de janeiro a março, maio, junho e agosto do mesmo ano, o grupo não apresentou faturamento. Ressalta-se que, em 2025, o faturamento ocorreu apenas nos meses de abril, julho e setembro, totalizando R\$ 603 mil, registrado exclusivamente no Recuperando Felipe Rodrigues. A seguir, apresenta-se a evolução do faturamento nos últimos seis meses, bem como o gráfico demonstrativo da trajetória de receitas desde o início do processo de recuperação judicial:

FATURAMENTO	mai/25	jun/25	jul/25	ago/25	set/25	out/25
Felipe Rodrigues Silva	-	-	12.529	-	289.800	-
Geralda de Lourdes Ferreira Silva	-	-	-	-	-	-
Isabela Bastos Sahium	-	-	-	-	-	-
José Roberto Silva	-	-	-	-	-	-
<b>Grupo São Judas</b>	-	-	<b>12.529</b>	-	<b>289.800</b>	-



# QUADRO DE FUNCIONÁRIOS

O grupo São Judas não apresentou variação em seu quadro de pessoal, finalizando o mês de outubro/2025 com 5 funcionários, dos quais todos estão ativos. No mês anterior, o grupo mantinha 5 colaboradores.



# BALANÇO PATRIMONIAL CONSOLIDADO

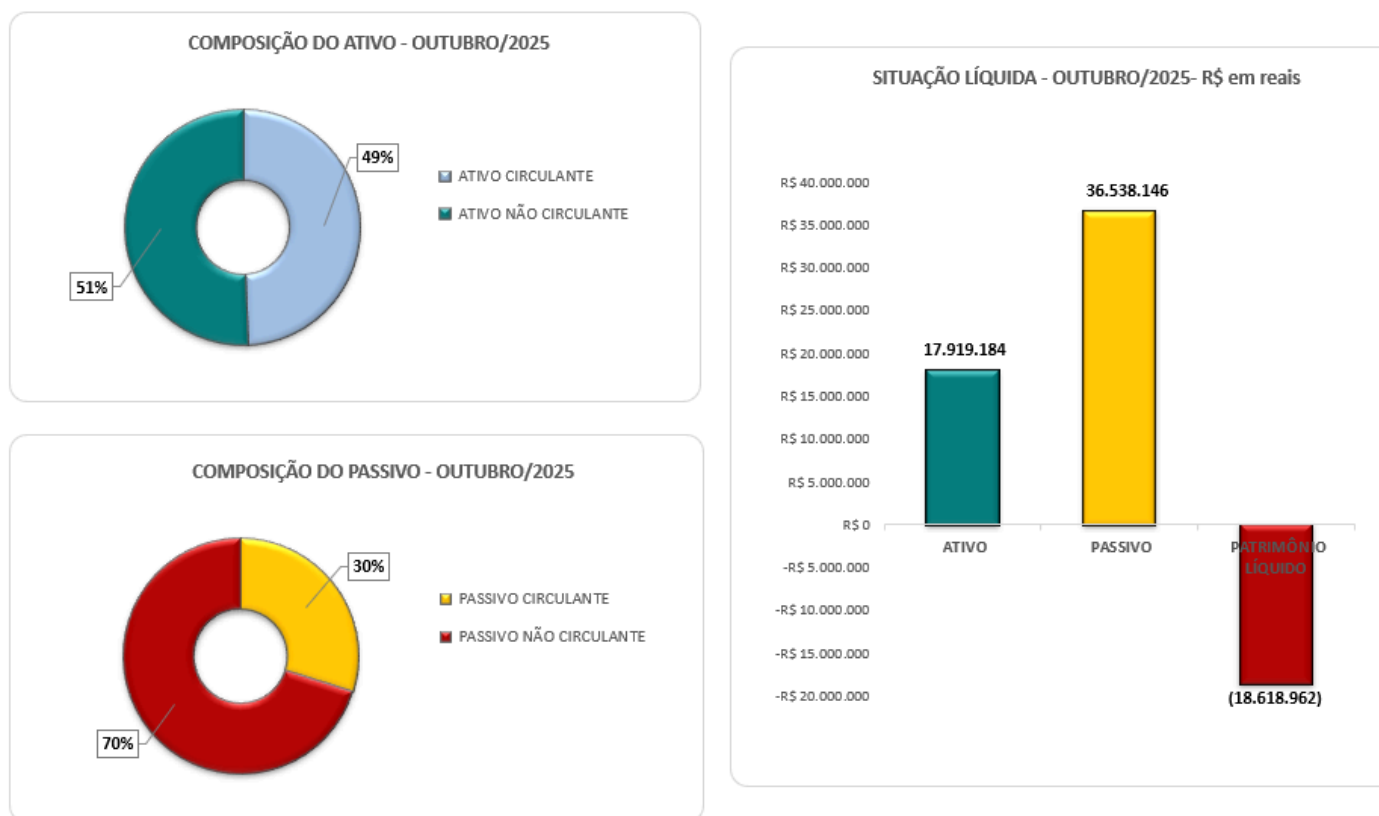
Apresenta-se a posição patrimonial do ativo e do passivo consolidado do Grupo São Judas em **31/10/2025**, compostos pelos Recuperandos FELIPE RODRIGUES SILVA (CPF nº 066.021.966-26 e CNPJ nº 55.495.886/0001-83), GERALDA DE LOURDES FERREIRA SILVA (CPF nº 300.702.366-15 e CNPJ nº 55.496.353/0001-16), ISABELA BASTOS SAHIUM (CPF nº 059.804.496-55 e CNPJ nº 55.479.636/0001-50) e JOSÉ ROBERTO SILVA (CPF nº 389.122.606-34 e CNPJ nº 55.536.414/0001-21), elaborado com base nos balancetes de verificação fornecidos.

ATIVO - EM R\$						PASSIVO - EM R\$					
GRUPO PATRIMONIAL	out-25	V%	set-25	V%	H%	GRUPO PATRIMONIAL	out-25	V%	set-25	V%	H%
<b>Circulante</b>	<b>8.850.031</b>	<b>49%</b>	<b>9.020.713</b>	<b>50%</b>	<b>-2%</b>	<b>Circulante</b>	<b>10.906.488</b>	<b>61%</b>	<b>10.933.039</b>	<b>60%</b>	<b>0%</b>
Caixa e Equivalentes de Caixa	125.123	1%	379.261	2%	-67%	Empréstimos e Financiamentos	339.616	2%	339.616	2%	0%
Estoque	99.673	1%	99.673	1%	0%	Fornecedores	3.889.712	22%	3.895.421	22%	0%
Clientes	1.685.106	9%	1.685.106	9%	0%	Obrigações Sociais e Trabalhistas	172.927	1%	169.701	1%	2%
Impostos a Recuperar	6.926	0%	6.926	0%	0%	Obrigações Tributárias	7.765	0%	10.427	0%	-26%
Adiantamentos	218.278	1%	218.326	1%	0%	Adiantamento Clientes	1.308.484	7%	1.308.484	7%	0%
Contratos a Receber	1.733.079	10%	1.733.079	10%	0%	Contas a pagar	410.035	2%	410.035	2%	0%
Contas Correntes	4.961.846	28%	4.878.343	27%	2%	Contas Correntes	3.942.339	22%	3.963.745	22%	-1%
Outros Créditos	20.000	0%	20.000	0%	0%	Outras Obrigações	835.611	5%	835.611	5%	0%
<b>Não Circulante</b>	<b>9.069.153</b>	<b>51%</b>	<b>9.069.153</b>	<b>50%</b>	<b>0%</b>	<b>Não Circulante</b>	<b>25.631.658</b>	<b>143%</b>	<b>25.631.658</b>	<b>142%</b>	<b>0%</b>
Investimentos	432.941	2%	432.941	2%	0%	Credores Recuperação Judicial	25.631.658	143%	25.631.658	143%	0%
Imobilizado	8.636.212	48%	8.636.212	48%	0%	<b>Patrimônio Líquido</b>	<b>(18.618.962)</b>	<b>-104%</b>	<b>(18.474.831)</b>	<b>-102%</b>	<b>1%</b>
						Capital Social	400.000	2%	400.000	2%	0%
						Capital Social a Integralizar	(400.000)	-2%	(400.000)	-2%	0%
						Resultados Acumulados	(15.484.730)	-86%	(15.484.730)	-86%	0%
						Resultado do Exercício	(1.243.032)	-7%	(1.098.900)	-6%	13%
						Ajustes de Exercícios Anteriores	(1.891.200)	-11%	(1.891.200)	-10%	0%
<b>TOTAL DO ATIVO</b>	<b>17.919.184</b>	<b>100%</b>	<b>18.089.867</b>	<b>100%</b>	<b>-1%</b>	<b>TOTAL DO PASSIVO</b>	<b>17.919.184</b>	<b>100%</b>	<b>18.089.867</b>	<b>100%</b>	<b>-1%</b>



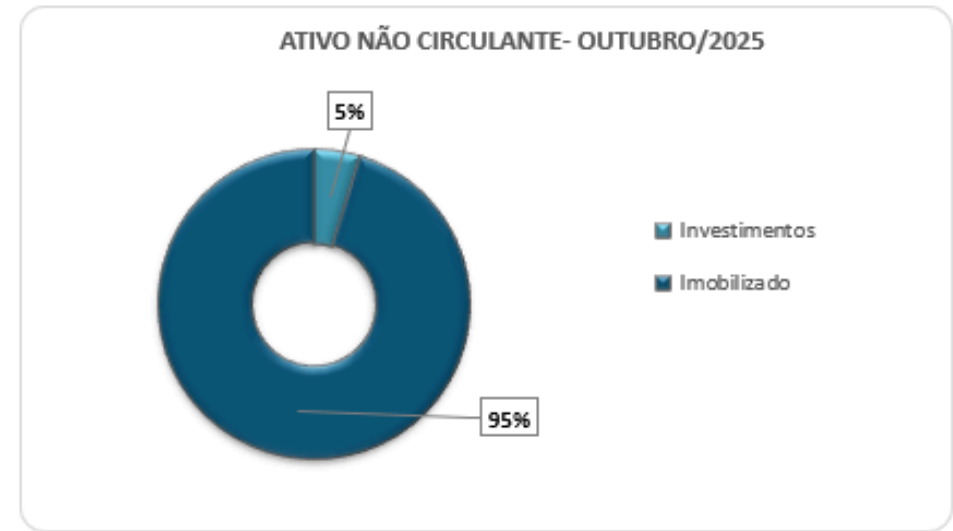
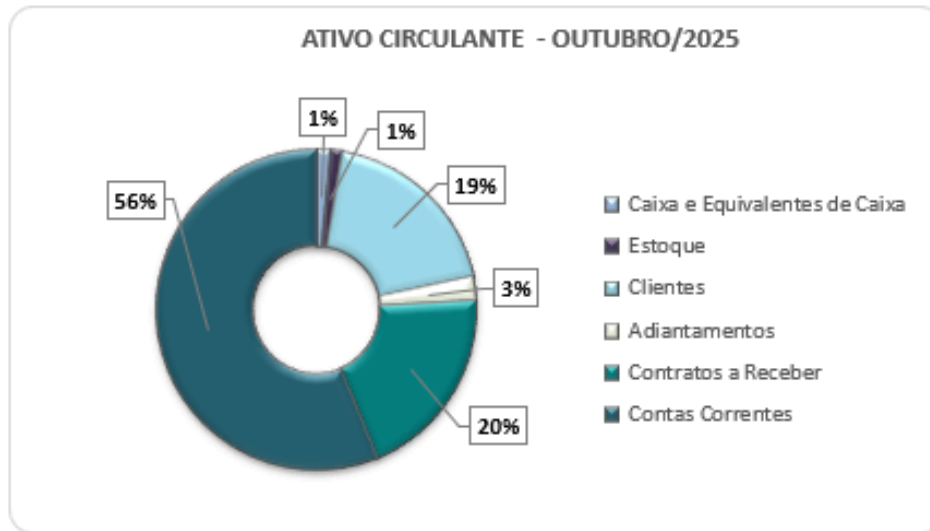
## SITUAÇÃO PATRIMONIAL LÍQUIDA DO GRUPO SÃO JUDAS

A partir da análise gráfica abaixo evidenciada, é possível verificar que os valores totais exigíveis a título de dívidas, de longo e curto prazo, são superiores ao total do ativo. Tal situação demonstra que o passivo está a descoberto, ou seja, os saldos do Passivo são maiores que os saldos do Ativo. Além disso, verificou-se que o saldo do patrimônio líquido consolidado está negativo, na situação patrimonial de 31 de outubro de 2025, no total de R\$ 18,6 milhões:



## ATIVOS DO GRUPO SÃO JUDAS

Em **outubro/2025**, o Ativo do Grupo São Judas perfaz a quantia de R\$ 17,9 milhões e possui como principal componente o Ativo Não Circulante que representa 51% do Ativo total em R\$ 9 milhões, sendo composto principalmente por *Imobilizado* no valor líquido de R\$ 8,6 milhões (95%). Por sua vez, o Ativo Circulante perfaz o montante de R\$ 8,8 milhões e representa 49% do Ativo Total, tendo como principais componentes *Contas Correntes* no valor de R\$ 4,9 milhões (56%), *Contratos a Receber* em R\$ 1,7 milhões (20%) e *Clientes* no total de R\$ 1,6 milhões (19%):

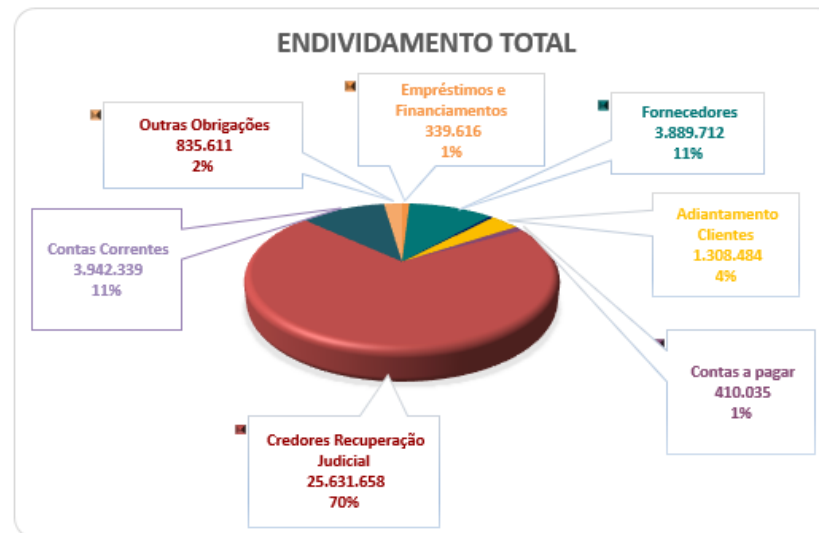


\*O percentual é referente ao total do ativo circulante e não circulante, respectivamente.

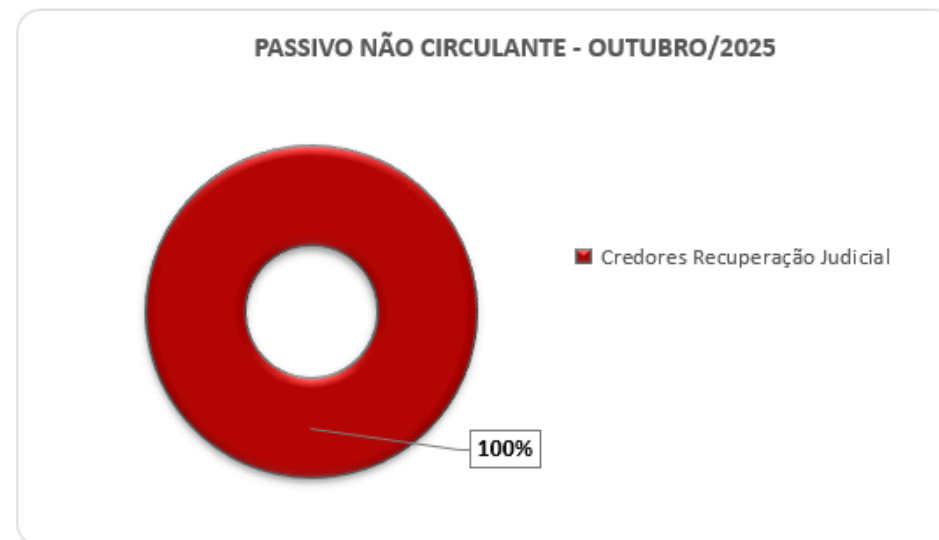
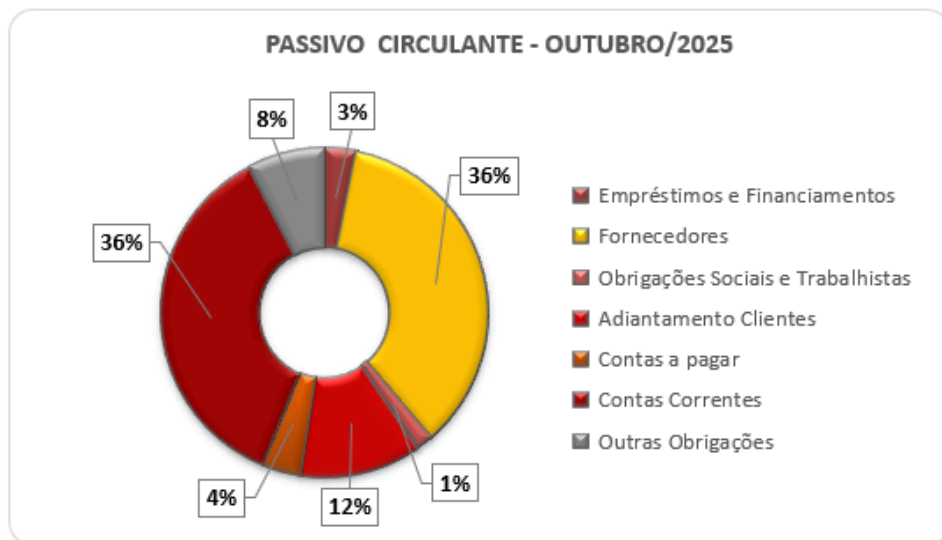
## ENDIVIDAMENTO DO GRUPO SÃO JUDAS

Em outubro de 2025, o endividamento total do Grupo São Judas perfaz a quantia de R\$ 36,5 milhões, principalmente com *Credores Recuperação Judicial* em R\$ 25,6 milhões (70%) e *Fornecedores* em R\$ 3,8 milhões (11%).

Endividamento Total	Valor R\$	%
Empréstimos e Financiamentos	339.616	1%
Fornecedores	3.889.712	11%
Obrigações Sociais e Trabalhistas	172.927	0%
Obrigações Tributárias	7.765	0%
Adiantamento Clientes	1.308.484	4%
Contas a pagar	410.035	1%
Credores Recuperação Judicial	25.631.658	70%
Contas Correntes	3.942.339	11%
Outras Obrigações	835.611	2%
<b>TOTAL</b>	<b>36.538.146</b>	<b>100%</b>



A estrutura do endividamento tem como principal componente o Passivo Não Circulante (dívidas de longo prazo), que totaliza R\$ 25,6 milhões e representa 70% do endividamento total, tendo como único componente o saldo de *Credores Recuperação Judicial* (100%). Por sua vez, o Passivo Circulante (dívidas de curto prazo) perfaz a quantia de R\$ 10,9 milhões e representa 30% do total do endividamento, sendo composto principalmente por *Fornecedores* no montante de R\$ 3,8 milhões (36%) e *Contas Correntes* no total de R\$ 3,9 milhões (36%):



\*O percentual é referente ao total do passivo circulante e não circulante, respectivamente.

# DEMONSTRAÇÃO DO RESULTADO CONSOLIDADO

A Demonstração do Resultado do Exercício (DRE) consolidada do Grupo São Judas, foi elaborada com base nos balancetes mensais fornecidos pelos Recuperandos, para o mês de outubro de 2025:

DEMONSTRAÇÃO DE RESULTADO	RESULTADO MENSAL					RESULTADO ACUMULADO	
	out-25	V%	set-25	V%	H%	out-25	set-25
<b>01. Receita Bruta</b>	-	0%	289.800	100%	-100%	602.724	602.724
01.1. Receita de Venda	-	0%	289.800	100%	-100%	602.724	602.724
02. Dedução da Receita Bruta	-	0%	-	0%	0%	-	-
<b>03. Receita Operacional Líquida</b>	-	0%	289.800	100%	-100%	602.724	602.724
<b>04. Custos Operacionais</b>	-	0%	-	0%	0%	(251.718)	(251.718)
04.1. Custo de Produção / Produto Vendido	-	0%	-	0%	0%	(251.718)	(251.718)
<b>05. Lucro (Prejuízo) Bruto</b>	-	0%	289.800	100%	-100%	351.006	351.006
<b>06. Despesas Operacionais</b>	(148.413)	-100%	(158.893)	-55%	-7%	(1.562.292)	(1.413.880)
06.1. Trabalhistas	(24.314)	-100%	(25.195)	-9%	-3%	(320.889)	(296.575)
06.2. Gerais e Administrativas	(124.098)	-100%	(133.470)	-46%	-7%	(1.179.781)	(1.055.682)
06.3. Tributárias	-	0%	(228)	0%	-100%	(61.623)	(61.623)
<b>07. Outras Receitas (Despesas) Operacionais</b>	5.000	-100%	-	0%	100%	5.000	-
07.1. Outras Receitas	5.000	-100%	-	0%	100%	5.000	-
07.2. Outras Despesas	-	0%	-	0%	0%	-	-
<b>08. Resultado Operacional</b>	(143.413)	-100%	130.907	45%	-210%	(1.206.286)	(1.062.874)
09. Depreciação / Amortização	-	0%	-	0%	0%	-	-
<b>10. EBITDA</b>	(143.413)	-100%	131.135	45%	-209%	(1.144.664)	(1.001.251)
<b>11. Receitas (Despesas) Financeiras</b>	(719)	-100%	(7.165)	-2%	-90%	(36.746)	(36.027)
11.1. Receitas Financeiras	82	-100%	-	0%	100%	138	56
11.2. Despesas Financeiras	(801)	-100%	(7.165)	-2%	-89%	(36.883)	(36.083)
<b>12. Lucro (Prejuízo) Antes do IRPJ e CSLL</b>	(144.131)	-100%	123.743	43%	-216%	(1.243.032)	(1.098.900)
13. Provisão para IRPJ e CSLL	-	0%	-	0%	0%	-	-
<b>14. Lucro (Prejuízo) Líquido do Período</b>	(144.131)	-100%	123.743	43%	-216%	(1.243.032)	(1.098.900)

## ANÁLISE DO RESULTADO CONSOLIDADO

A Receita Bruta do Grupo São Judas é composta pelas receitas de vendas. No mês de outubro de 2025, verificou-se ausência de receitas operacionais. No acumulado de janeiro a outubro de 2025, a receita bruta e a receita líquida é de R\$ 603 mil.

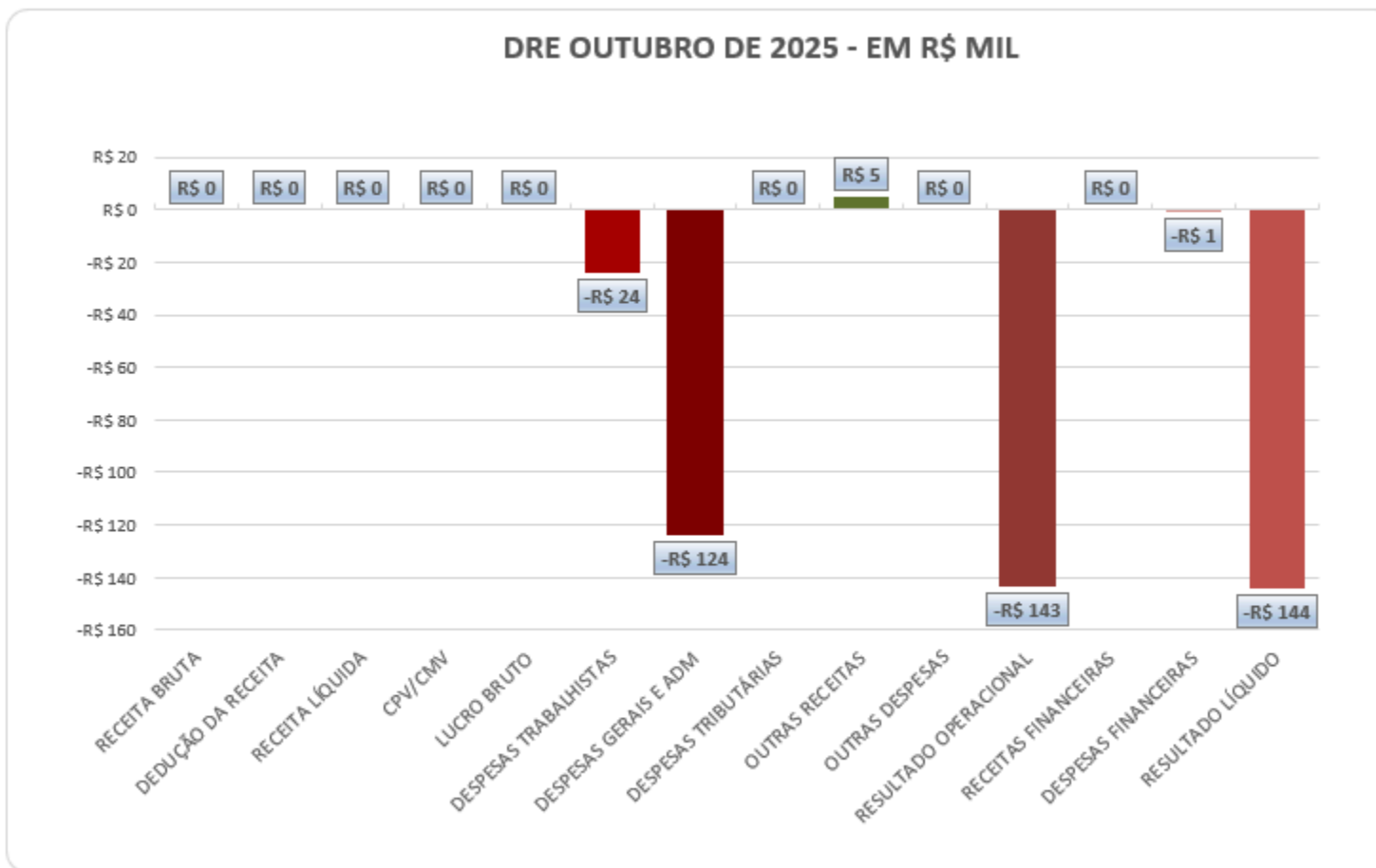
Os custos operacionais são compostos por custos dos produtos vendidos e de produção. No mês de outubro de 2025, não verificou-se custos operacionais. No acumulado de janeiro a outubro de 2025, os custos totalizaram R\$ 252 mil. Após, as despesas operacionais no mês em análise foram de R\$ 148 mil, sendo R\$ 24 mil relativo às despesas trabalhistas R\$ 124 mil referente às despesas gerais e administrativas. No acumulado do período, as despesas operacionais totalizaram R\$ 1,5 milhões.

O resultado financeiro líquido apurado no mês ficou negativo em R\$ 719 reais, sendo em sua maior parte despesas financeiras. No acumulado, perfaz o montante negativo de R\$ 37 mil.

No mês de outubro/2025, o Grupo São Judas apresentou prejuízo líquido de R\$ 144 mil, o que representa uma redução de 216% em comparação ao período anterior onde o lucro líquido apurado no período foi de R\$ 124 mil. No período acumulado de janeiro a outubro de 2025, o prejuízo apurado é de R\$ 1,2 milhões.



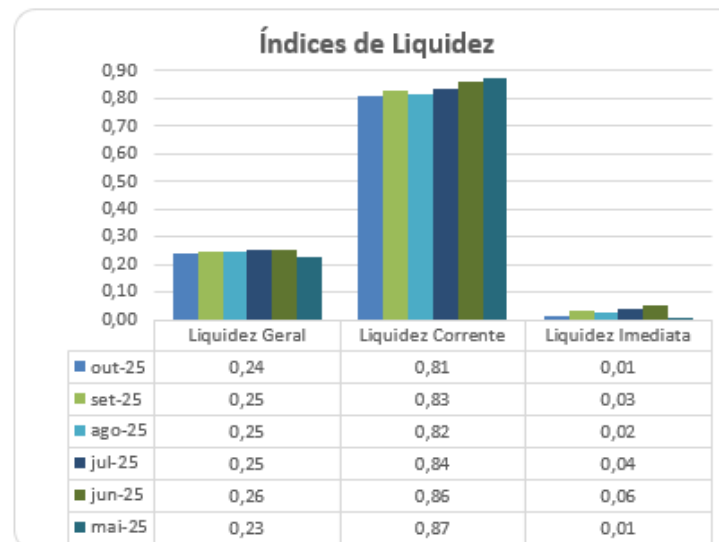
A evolução gráfica da demonstração do resultado consolidada para o mês de outubro/2025 está assim evidenciada:



# INDICADORES FINANCEIROS E ECONÔMICOS

## ÍNDICES DE LIQUIDEZ

INDICADORES FINANCEIROS		FÓRMULA	out-25	set-25
Índices de Liquidez	Liquidez Geral	Ativo circulante + Realizável a Longo Prazo	0,24	0,25
		Passivo Circulante + Passivo Não circulante		
Liquidez Corrente	Liquidez Corrente	Ativo Circulante	0,81	0,83
		Passivo Circulante		
Liquidez Imediata	Liquidez Imediata	Ativo Disponível	0,01	0,03
		Passivo Circulante		



Liquidez Geral - Indica a capacidade de pagamento de obrigações de curto e longo prazo, com recursos ativos também de curto e longo prazo, não sendo considerados os ativos fixos. Demonstra a “viabilidade” de médio e longo prazo dos pagamentos de compromissos já assumidos. O índice inferior a 1,00, demonstra que a empresa não se encontra em condições favoráveis, uma vez que, não possui recursos suficientes para liquidar suas obrigações.

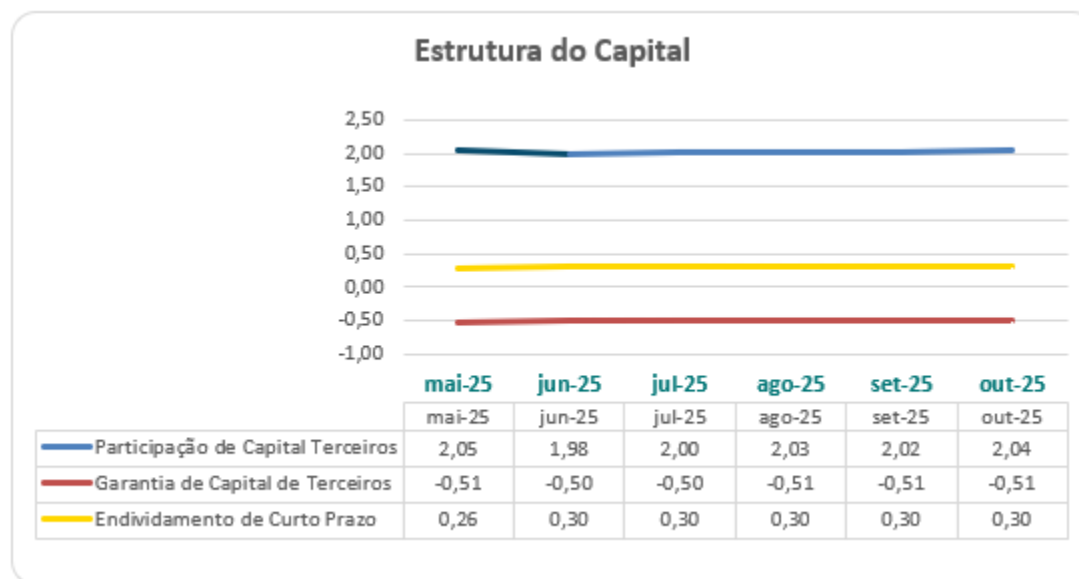
Liquidez Corrente - Indica a disponibilidade de recursos de curto prazo para pagamentos de dívidas também de curto prazo. O índice maior que 1,00, demonstra uma margem de segurança com seus recursos de curto prazo para liquidar suas obrigações também de curto prazo.

Liquidez Imediata - Índice bastante conservador considera apenas caixa, saldos bancários e aplicações financeiras de liquidez imediata para quitar as obrigações de curto prazo. As Recuperandas apresentam este índice baixo, não havendo disponibilidade suficiente para quitar a cada R\$ 1,00 de dívida.

**As análises dos indicadores de liquidez das Recuperandas dependem da posição patrimonial das contas do ativo e do passivo de modo a refletir sua realidade financeira. Assim, a não evidenciação correta dessas contas implica na análise equivocada dos índices.**

## ÍNDICES DE ESTRUTURA DE CAPITAL

INDICADORES FINANCEIROS		FÓRMULA	out-25	set-25
Estrutura de Capital	Participação de Capital Terceiros	Passivo circulante + Passivo Não Circulante	2,04	2,02
		Ativo Total		
Garantia de Capital de Terceiros		Patrimônio Líquido	-0,51	-0,51
		Passivo circulante + Passivo Não Circulante		
Endividamento de Curto Prazo		Passivo circulante	0,30	0,30
		Passivo circulante + Passivo Não Circulante		



Participação de Capital de Terceiros - Indica qual a “dependência” dos negócios em relação a recursos de terceiros (bancos, fornecedores, recursos trabalhistas, tributários etc.). Uma participação próxima a 1,00 denota extrema dependência de capital de terceiros para a geração de lucros. O ideal é que esta participação seja igual ou inferior a 0,6. Maior que 1 a empresa está insolvente, ou seja, estado de passivo a descoberto.

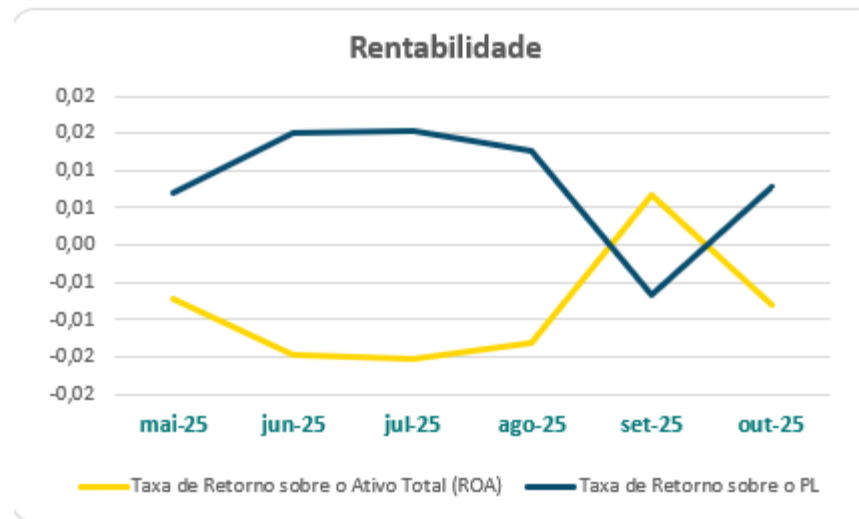
Garantia de Capital de Terceiros - Indica a proporção entre o Capital Próprio e o Capital de Terceiros, ou seja, demonstra a política de obtenção e aplicação de recursos adotada pela empresa. O resultado indica o comportamento do patrimônio líquido (recursos próprios) em relação ao capital de terceiros. Como o resultado está negativo, indica maior proporção de capital de terceiros, conseqüentemente menor segurança para os credores que emprestam capital para as empresas.

Endividamento de Curto Prazo - Indica a representatividade das obrigações de curto prazo em relação às obrigações totais das Recuperandas. Evidência qual o nível de exigibilidade de curto prazo do endividamento. Não existe uma regra geral para determinar qual o ideal para este índice, mas quanto menor for o mesmo significa maior “folga” em relação às dívidas e compromissos existentes.

**As análises dos indicadores de liquidez das Recuperandas dependem da posição patrimonial das contas do ativo e do passivo de modo a refletir sua realidade financeira. Assim, a não evidenciação correta dessas contas implica na análise equivocada dos índices.**

## ÍNDICES DE RENTABILIDADE

INDICADORES FINANCEIROS		FÓRMULA	out-25	set-25
Rentabilidade	Taxa de Retorno sobre o Ativo Total (ROA)	Lucro Líquido	-0,01	0,01
		Ativo		
Rentabilidade	Taxa de Retorno sobre o PL (ROE)	Lucro Líquido	0,01	-0,01
		Patrimônio Líquido		



Os indicadores de rentabilidade foram calculados considerando o resultado do período de **outubro de 2025**.

Taxa de Retorno sobre o Ativo - mede o retorno sobre o ativo total depois de juros e impostos. Este índice indica a lucratividade da empresa em relação aos investimentos totais, representados pelo total do ativo. Representa o retorno que o ativo total investido oferece. O resultado superior ou igual a 1 indica que as Recuperandas vem conseguindo obter retorno superior ou igual ao total investido. Em **31/10/2025** foi apurado índice negativo de 0,01, evidenciando que as Recuperandas não vem conseguindo obter retorno superior ou igual ao total investido.

Taxa de Retorno sobre o PL - representa o retorno obtido sobre o investimento efetuado pelos proprietários. Mede a capacidade da empresa de agregar valor à ela mesma utilizando recursos próprios, fazendo com que ela cresça usando somente aquilo que ela já tem. As Recuperandas não vem conseguindo obter retorno superior ou igual ao total investido pelos proprietários.

## **EBITDA**

O *Ebitda* representa a geração operacional de caixa da empresa, ou seja, o quanto a empresa gera de recursos apenas em suas atividades operacionais, sem levar em consideração os efeitos financeiros, impostos e depreciação. Vale dizer que esse indicador extraído da DRE mostra o potencial de geração de caixa do negócio, indicando quanto dinheiro é gerado pelos ativos operacionais.

Para o período de outubro/2025, o indicador para o Grupo São Judas foi negativo em R\$ 143 mil, gerando redução de caixa em suas atividades operacionais. Considerando o período acumulado de janeiro a outubro de 2025, o indicador apresenta saldo negativo em R\$ 1,1 milhões.



# FELIPE RODRIGUES SILVA

Apresenta-se o Balanço Patrimonial consolidado de Felipe Rodrigues Silva (CPF nº 066.021.966-26 e CNPJ nº 55.495.886/0001-83) em 31/10/2025, elaborado com base nos balancetes de verificação fornecidos. *(não auditado)*:

ATIVO - EM R\$						PASSIVO - EM R\$					
GRUPO PATRIMONIAL	out-25	V%	set-25	V%	H%	GRUPO PATRIMONIAL	out-25	V%	set-25	V%	H%
<b>Circulante</b>	<b>3.169.107</b>	<b>98%</b>	<b>3.236.778</b>	<b>98%</b>	<b>-2%</b>	<b>Circulante</b>	<b>4.114.887</b>	<b>127%</b>	<b>4.135.005</b>	<b>125%</b>	<b>0%</b>
Caixa e Equivalentes de Caixa	49.866	2%	304.004	9%	-84%	Fornecedores	202.918	6%	198.935	6%	2%
Clientes	727.992	23%	727.992	22%	0%	Obrigações Tributárias	7.765	0%	10.427	0%	-26%
Impostos a Recuperar	6.926	0%	6.926	0%	0%	Adiantamento Clientes	1.308.484	40%	1.308.484	40%	0%
Adiantamentos	174.766	5%	174.766	5%	0%	Contas Correntes	2.595.720	80%	2.617.159	79%	-1%
Contas Correntes	2.209.557	68%	2.023.090	61%	9%						
<b>Não Circulante</b>	<b>62.451</b>	<b>2%</b>	<b>62.451</b>	<b>2%</b>	<b>0%</b>	<b>Patrimônio Líquido</b>	<b>(883.329)</b>	<b>-27%</b>	<b>(835.776)</b>	<b>-25%</b>	<b>6%</b>
Imobilizado	62.451	2%	62.451	2%	0%	Capital Social	100.000	3%	100.000	3%	0%
						Capital a Integralizar	(100.000)	-3%	(100.000)	-3%	0%
						Resultados Acumulados	(478.822)	-15%	(478.822)	-15%	0%
						Resultado do Exercício	(411.433)	-13%	(363.880)	-11%	13%
						Ajustes de Exercícios Anteriores	6.926	0%	6.926	0%	0%
<b>TOTAL DO ATIVO</b>	<b>3.231.558</b>	<b>100%</b>	<b>3.299.229</b>	<b>100%</b>	<b>-2%</b>	<b>TOTAL DO PASSIVO</b>	<b>3.231.558</b>	<b>100%</b>	<b>3.299.229</b>	<b>100%</b>	<b>-2%</b>



## **Análise das principais contas do Ativo**

- **Caixa e Equivalentes de caixa:** São representados pelos saldos em conta corrente, aplicação financeira e de caixa. No mês de outubro/2025, a Recuperanda apresentou redução de caixa e equivalentes de caixa em relação ao mês anterior, finalizando o mês com saldo de R\$ 50 mil.

- **Clientes:** O saldo de Clientes, em outubro/2025, é de R\$ 728 mil e representa 23% do total do ativo. Não houve variação no saldo do período em análise em comparação com o período anterior. Conforme verificado no balancete, o principal cliente é Tulio Vinicius da Silva Teixeira no montante de R\$ 473 mil e JBS SA no total de R\$ 123 mil.

A Recuperanda não apresentou, para o mês de outubro/2025 o relatório analítico do contas a receber acumulado do período, com data de vencimento e data do registro contábil, bem como não apresentou os saldos vencidos a receber há mais de 180 dias.

- **Impostos a Recuperar:** Esse grupo é constituído por créditos de impostos a serem compensados, totalizando R\$ 7 mil, principalmente com ICMS a Recuperar. No período analisado, não houve variação no saldo em relação ao período anterior.

- **Adiantamentos:** São compostos pelos saldos de adiantamentos a fornecedores, totalizando R\$ 175 mil. Não houve variação no saldo do período em análise comparado com o mês anterior.

- **Contas Correntes:** Refere-se a transações financeiras entre os integrantes do grupo São Judas (Geralda de Lourdes Ferreira Silva, José Roberto Silva, Isabela Bastos Sahium, Felipe Rodrigues Silva, Felipe Rodrigues Silva- PJ e Rofe Agro) na quantia de R\$ 2,2 milhões. Apresentou um aumento de 9% no saldo do período em análise comparado com o período anterior, no total de R\$ 186 mil referente às transações financeiras entre os integrantes do grupo São Judas.



- **Imobilizado:** É composto pelos saldos dos grupos patrimonial de “Computadores e Acessórios” no total de R\$ 7 mil e “Máquinas e Equipamentos” na quantia de R\$ 55 mil, representando 2% do ativo total. Não houve variação no saldo do período em análise comparado com o mês anterior, decorrente da ausência de registro de contabilização de depreciação.

<b>POSIÇÃO ATIVO IMOBILIZADO 31/10/2025 - Felipe</b>			
	<b>Computadores e Acessórios</b>	<b>Máquinas e Equipamentos</b>	<b>TOTAL</b>
<b>Balancete</b>			
<b>30/09/2025</b>			
Imobilizado	6.901	55.550	<b>62.451</b>
(-) Depreciação	-	-	-
<b>Valor residual</b>	<b>6.901</b>	<b>55.550</b>	<b>62.451</b>
<b>Balancete</b>			
<b>31/10/2025</b>			
Imobilizado	6.901	55.550	<b>62.451</b>
(-) Depreciação	-	-	-
<b>Valor residual</b>	<b>6.901</b>	<b>55.550</b>	<b>62.451</b>
<b>Variação Imobilizado</b>	-	-	-
<b>Variação Depreciação</b>	-	-	-

Solicita-se a Recuperanda apresentar o relatório auxiliar analítico de outubro/2025 com a individualização dos bens do ativo imobilizado e os respectivos valores contábeis devidamente conciliados com a quantidade de bens integrantes do laudo de avaliação patrimonial.

## Análise das principais contas do Passivo

Endividamento Total	Valor R\$	%
Fornecedores	202.918	13%
Obrigações Tributárias	7.765	1%
Adiantamento Clientes	1.308.484	86%
<b>TOTAL</b>	<b>1.519.167</b>	<b>100%</b>

- **Fornecedores:** Registrado no curto prazo, totaliza R\$ 203 mil e representa 13% do endividamento total da Recuperanda. No período analisado, observou-se um aumento de 2% no saldo em relação ao período anterior, decorrente, principalmente, da aquisição de materiais de consumo junto aos fornecedores.

A Recuperanda não apresentou, para o mês de outubro/2025 o relatório analítico de fornecedores acumulado do período com a composição dos saldos em aberto, com data de vencimento e data do registro contábil.

- **Obrigações Tributárias:** As obrigações tributárias de curto prazo totalizaram R\$ 8 mil, sendo compostas principalmente por impostos federais. Em comparação com o período anterior, houve redução de 26% no saldo, que anteriormente era de R\$ 10 mil, decorrente principalmente dos recolhimentos realizados no período referentes a IRRF e CRF a recolher.

- **Adiantamento Clientes:** Em outubro/2025, totaliza R\$ 1,3 milhões, representando 86% do endividamento total. Não houve variação no saldo em comparação ao saldo do período anterior.

- **Contas Correntes:** Refere-se a transações financeiras entre os integrantes do grupo São Judas (José Roberto Silva, Geralda L. Ferreira Silva e Felipe Rodrigues Silva) na quantia de R\$ 2,5 milhões. Houve redução de 1% no saldo do período em análise comparado com o período anterior, no total de R\$ 21 mil referente às transações financeiras entre os integrantes do grupo São Judas.

## Análise do Patrimônio Líquido

O Patrimônio Líquido em 31/10/2025 registra saldo negativo e apresenta Passivo a Descoberto de R\$ 883 mil, impactado pelo prejuízo líquido do mês no valor de R\$ 48 mil. No resultado acumulado de janeiro a outubro de 2025, o prejuízo incorporado no patrimônio líquido é de R\$ 411 mil.

Essa auxiliar ressalta que a Recuperanda registrou a subscrição do Capital Social, conforme contrato de constituição através do registro sob o nº 31215248983 em 11/06/2024, porém ainda não está integralizado contabilmente:

**Cláusula Quinta** - O capital social é R\$ 100.000,00 (CEM MIL REAIS) dividido em 100.000 quotas no valor nominal R\$ 1,00 (UM REAL) cada uma, em moeda corrente do País.

**Parágrafo Primeiro:** A integralização do capital social será feita em um prazo de até 180 (cento e oitenta) dias da assinatura do presente contrato.

**Parágrafo Segundo:** O capital social estará distribuído pelo sócio da seguinte forma:

NOME	Nº QUOTAS	DE VALOR R\$
FELIPE RODRIGUES SILVA	100.000	100.000,00
TOTAL	100.000	100.000,00

## Análise do Resultado do Período

Apresenta-se a Demonstração de Resultado consolidado de Felipe Rodrigues Silva para o mês de **outubro/2025**, elaborado com base nos balancetes de verificação fornecidos. (não auditado):

DEMONSTRAÇÃO DE RESULTADO	RESULTADO MENSAL					RESULTADO ACUMULADO	
	out-25	V%	set-25	V%	H%	out-25	set-25
<b>01. Receita Bruta</b>	-	0%	<b>289.800</b>	<b>100%</b>	<b>-100%</b>	<b>602.724</b>	<b>602.724</b>
01.1. Receita de Venda	-	0%	289.800	100%	-100%	602.724	602.724
02. Dedução da Receita Bruta	-	0%	-	0%	0%	-	-
<b>03. Receita Operacional Líquida</b>	-	0%	<b>289.800</b>	<b>100%</b>	<b>-100%</b>	<b>602.724</b>	<b>602.724</b>
<b>04. Custos Operacionais</b>	-	0%	-	0%	0%	<b>(88.542)</b>	<b>(88.542)</b>
04.1. Custo de Produção	-	0%	-	0%	0%	(88.542)	(88.542)
<b>05. Lucro (Prejuízo) Bruto</b>	-	0%	<b>289.800</b>	<b>100%</b>	<b>-100%</b>	<b>514.183</b>	<b>514.183</b>
<b>06. Despesas Operacionais</b>	<b>(51.835)</b>	<b>-100%</b>	<b>(58.291)</b>	<b>-20%</b>	<b>-11%</b>	<b>(904.273)</b>	<b>(852.438)</b>
06.1. Gerais e Administrativas	(51.835)	-100%	(58.063)	-20%	-11%	(842.835)	(791.000)
06.2. Tributárias	-	0%	(228)	0%	-100%	(61.438)	(61.438)
<b>07. Outras Receitas (Despesas) Operacionais</b>	<b>5.000</b>	<b>-100%</b>	-	<b>0%</b>	<b>100%</b>	<b>5.000</b>	-
07.1. Outras Receitas	5.000	-100%	-	0%	100%	5.000	-
07.2. Outras Despesas	-	0%	-	0%	0%	-	-
<b>08. Resultado Operacional</b>	<b>(46.835)</b>	<b>-100%</b>	<b>231.509</b>	<b>80%</b>	<b>-120%</b>	<b>(385.090)</b>	<b>(338.255)</b>
09. Depreciação / Amortização	-	0%	-	0%	0%	-	-
<b>10. EBITDA</b>	<b>(46.835)</b>	<b>-100%</b>	<b>231.509</b>	<b>80%</b>	<b>-120%</b>	<b>(385.090)</b>	<b>(338.255)</b>
<b>11. Receitas (Despesas) Financeiras</b>	<b>(719)</b>	<b>-100%</b>	<b>(7.165)</b>	<b>-2%</b>	<b>-90%</b>	<b>(26.343)</b>	<b>(25.624)</b>
11.1. Receitas Financeiras	82	-100%	-	0%	100%	138	56
11.2. Despesas Financeiras	(801)	-100%	(7.165)	-2%	-89%	(26.480)	(25.680)
<b>12. Lucro (Prejuízo) Antes do IRPJ e CSLL</b>	<b>(47.553)</b>	<b>-100%</b>	<b>224.344</b>	<b>77%</b>	<b>-121%</b>	<b>(411.433)</b>	<b>(363.880)</b>
13. Provisão para IRPJ e CSLL	-	0%	-	0%	0%	-	-
<b>14. Lucro (Prejuízo) Líquido do Período</b>	<b>(47.553)</b>	<b>-100%</b>	<b>224.344</b>	<b>77%</b>	<b>-121%</b>	<b>(411.433)</b>	<b>(363.880)</b>

Ao analisar o resultado do exercício observa-se que em 31/10/2025 foi apurado prejuízo líquido mensal no valor de R\$ 48 mil, enquanto no mês anterior foi apurado lucro líquido de R\$ 224 mil. Verifica-se ausência de receitas operacionais para o período de outubro de 2025. Já no acumulado de janeiro a outubro de 2025 foi apurado prejuízo líquido de R\$ 411 mil.

## Receita Bruta Operacional

A Receita operacional é composta pelas receitas de vendas de produtos. Constata-se a ausência de registros contábeis de receitas no período de outubro de 2025. No acumulado de janeiro a outubro de 2025, a receita bruta e a receita líquida totalizaram R\$ 603 mil.

## Custos Operacionais

São compostos por custos de produção agrícola e de produtos vendidos. Em outubro de 2025, não se constataram despesas de custeio. No acumulado de janeiro a outubro de 2025, os custos operacionais totalizaram R\$ 88 mil.

## Despesas Operacionais

São compostos principalmente pelas despesas gerais e administrativas, além de despesas tributárias, que totalizaram R\$ 52 mil. No mês de outubro de 2025, observou-se redução de 11% no saldo em comparação ao período anterior, decorrente principalmente da diminuição do saldo do grupo despesas despesas gerais e administrativas, especialmente nas rubricas de *Energia Elétrica e Material de Consumo*. No acumulado de janeiro a outubro de 2025, as despesas operacionais somaram R\$ 904 mil.

A Recuperanda não apresentou a justificativa da variação ocorrida nesse grupo da DRE.

## Receitas (Despesas) Financeiras

O resultado financeiro da Recuperanda ficou negativo em R\$ 719 reais. Esse desencaixe financeiro no mês está relacionado principalmente às despesas financeiras. Verificou-se redução de 90% no saldo do período em comparação ao mês anterior, cujo montante era de R\$ 7 mil. Tal redução decorreu da ausência de descontos financeiros concedidos no período, os quais em setembro de 2025, totalizaram R\$ 7 mil.



# GERALDA DE LOURDES FERREIRA SILVA LTDA

Apresenta-se o Balanço Patrimonial consolidado da Geralda de Lourdes Ferreira Silva (CPF nº 300.702.366-15 e CNPJ nº 55.496.353/0001-16) em 31/10/2025, elaborado com base nos balancetes de verificação fornecidos. (não auditado):

ATIVO - EM R\$						PASSIVO - EM R\$					
GRUPO PATRIMONIAL	out-25	V%	set-25	V%	H%	GRUPO PATRIMONIAL	out-25	V%	set-25	V%	H%
<b>Circulante</b>	<b>770.928</b>	<b>60%</b>	<b>770.928</b>	<b>60%</b>	<b>0%</b>	<b>Circulante</b>	<b>687.785</b>	<b>54%</b>	<b>687.785</b>	<b>54%</b>	<b>0%</b>
Caixa e Equivalentes de Caixa	10.133	1%	10.133	1%	0%	Empréstimos e Financiamentos	97.557	8%	97.557	8%	0%
Clientes	512.157	40%	512.157	40%	0%	Fornecedores	115.403	9%	115.403	9%	0%
Estoque	99.673	8%	99.673	8%	0%	Contas Correntes	474.825	37%	474.825	37%	0%
Contas Correntes	148.964	12%	148.964	12%	0%	<b>Não Circulante</b>	<b>5.958.630</b>	<b>467%</b>	<b>5.958.630</b>	<b>467%</b>	<b>0%</b>
<b>Não Circulante</b>	<b>505.642</b>	<b>40%</b>	<b>505.642</b>	<b>40%</b>	<b>0%</b>	Credores Recuperação Judicial	5.958.630	467%	5.958.630	467%	0%
Investimentos	83.709	7%	83.709	7%	0%	<b>Patrimônio Líquido</b>	<b>(5.369.845)</b>	<b>-421%</b>	<b>(5.369.845)</b>	<b>-421%</b>	<b>0%</b>
Imobilizado	421.933	33%	421.933	33%	0%	Capital Social	100.000	8%	100.000	8%	0%
						Capital a Integralizar	(100.000)	-8%	(100.000)	-8%	0%
						Resultados Acumulados	(5.367.308)	-420%	(5.367.308)	-420%	0%
						Resultado do Exercício	(2.537)	0%	(2.537)	0%	0%
<b>TOTAL DO ATIVO</b>	<b>1.276.569</b>	<b>100%</b>	<b>1.276.569</b>	<b>100%</b>	<b>0%</b>	<b>TOTAL DO PASSIVO</b>	<b>1.276.569</b>	<b>100%</b>	<b>1.276.569</b>	<b>100%</b>	<b>0%</b>



## Análise das principais contas do Ativo

- **Caixa e Equivalentes de caixa:** São representados pelos saldos em conta corrente, aplicação financeira e de caixa. No mês de outubro/2025, a Recuperanda não apresentou variação de caixa e equivalentes de caixa em relação ao mês anterior, finalizando o mês com saldo de R\$ 10 mil.

- **Clientes:** O saldo de Clientes, em outubro/2025, é de R\$ 512 mil e representa 40% do total do ativo. Não houve variação no saldo do período em análise em comparação com o período anterior. Conforme balancete de verificação, os principais clientes são “QS Distribuição e Comércio de Carnes Ltda” no montante de R\$ 183 mil e “Renato Ferreira Gonçalves” no total de R\$ 163 mil.

A Recuperanda não apresentou, para o mês de outubro/2025 o relatório analítico do contas a receber acumulado do período, com data de vencimento e data do registro contábil.

- **Estoque:** Corresponde a 8% do total do Ativo no montante de R\$ 100 mil. Não houve variação no saldo do período em análise comparado com o mês anterior.

A Recuperanda não apresentou o inventário do Estoque existente em 31/10/2025.

53	1.1.5	ESTOQUE	99.673,13D	0,00	0,00	99.673,13D
54	1.1.5.01	MERCADORIAS, PRODUTOS E INSUMOS	99.673,13D	0,00	0,00	99.673,13D
57	1.1.5.01.000003	ESTOQUE DE SOJA	99.673,13D	0,00	0,00	99.673,13D

- **Contas Correntes:** Refere-se a transações financeiras entre os integrantes do grupo São Judas (Geralda L. Ferreira Silva, Isabela Bastos Sahium e Felipe Rodrigues Silva) na quantia de R\$ 149 mil. Não houve variação no saldo do período em análise comparado com o mês anterior.



- **Investimentos:** São compostos por consórcios e perfazem a quantia de R\$ 84 mil, representando 7% do ativo total. Esse grupo não apresentou variação no período em análise.

- **Imobilizado:** O grupo patrimonial representa 33% do ativo total, totalizando R\$ 422 mil. É composto principalmente pelos saldos nos grupos patrimoniais de “Máquinas e Equipamentos” (R\$ 363 mil) e “Imóveis” (59 mil). Não houve variação no período, decorrente da ausência de registro de contabilização das depreciações.

POSIÇÃO ATIVO IMOBILIZADO 31/10/2025 - Geralda			
	Imóveis	Máquinas e Equipamentos	TOTAL
<b>Balancete</b>			
<b><u>30/09/2025</u></b>			
Imobilizado	58.880	363.053	421.933
(-) Depreciação	-	-	-
<b>Valor residual</b>	<b>58.880</b>	<b>363.053</b>	<b>421.933</b>
<b>Balancete</b>			
<b><u>31/10/2025</u></b>			
Imobilizado	58.880	363.053	421.933
(-) Depreciação	-	-	-
<b>Valor residual</b>	<b>58.880</b>	<b>363.053</b>	<b>421.933</b>
<b>Varição Imobilizado</b>	-	-	-
<b>Varição Depreciação</b>	-	-	-

A Recuperanda apresentou o Laudo de avaliação de bens e ativos do Grupo São Judas, realizado em setembro de 2024, no qual foram levantados os valores individuais dos bens que compõem o objeto da avaliação, com base no valor de mercado.

Em março de 2025, a Recuperanda apresentou a relação individualizada dos bens do ativo imobilizado com a indicação dos valores contábeis apenas dos bens móveis conforme laudo da avaliação patrimonial. Os valores contábeis indicados no laudo estão conforme os saldos evidenciados no balancete contábil. No laudo não consta a indicação do valor contábil do imóvel, apenas o valor de mercado.

RELAÇÃO DE IMÓVEIS RURAIS						
PRODUTOR RURAL	CPF	MATRÍCULA	ÁREA RURAL (ha)	CIDADE / UF	TIPO DO BEM	Valor Venda Forçada
Geralda de Lourdes Ferreira Silva	300.702.366-15	66.214	37	PATROCINIO-MG	FAZENDA - FOLHADOS	R\$ 1.628.000,00

RELAÇÃO DE MÓVEIS					
Item	Beneficiário	Modelo	Venda Forçada	valor contábil	data do lançamento
28	GERALDA DE LOURDES FERREIRA SILVA	VAGAO DE TRATO CONFINAMENTO GIROMIX 1.5 INOX	R\$ 27.621,04	69.052,60	26/05/2023
31	GERALDA DE LOURDES FERREIRA SILVA	RECOLHEDORA MIAC	R\$ 60.000,00	180.000,00	04/07/2023
34	GERALDA DE LOURDES FERREIRA SILVA	PA CARREGADEIRA	R\$ 26.579,20	56.500,00	04/07/2023
35	GERALDA DE LOURDES FERREIRA SILVA	PLANTADEIRA 3 LINHAS	R\$ 12.234,00	57.500,00	04/07/2023

## Análise das principais contas do Passivo

Endividamento Total	Valor R\$	%
Empréstimos e Financiamentos	97.557	2%
Fornecedores	115.403	2%
Credores Recuperação Judicial	5.958.630	97%
<b>TOTAL</b>	<b>6.171.590</b>	<b>100%</b>

- **Empréstimos e Financiamentos:** Representa 2% do total do endividamento da Recuperanda no total de R\$ 97 mil junto às Instituições Financeiras Banco do Brasil, CEF e Sicredi. Esse grupo não apresentou variação no saldo do período em análise.

- **Fornecedores:** Registrado no curto prazo, totaliza R\$ 115 mil e representa 2% do endividamento total. Não apresentou variação no saldo do período em comparação com o mês anterior.

A Recuperanda não apresentou, para o mês de outubro/2025 o relatório analítico de fornecedores acumulado do período com a composição dos saldos em aberto, com data de vencimento e data do registro contábil.

- **Contas Correntes:** Essa conta contábil evidencia as transações financeiras efetuadas em contas correntes entre integrantes do grupo São Judas (José Roberto Silva, Geralda Lourdes Ferreira Silva e Felipe Rodrigues da Silva Ltda) no total de R\$ 475 mil. Não houve variação no saldo do período em análise comparado com o período anterior.

- **Passivo Não Circulante:** Reflete as obrigações de longo prazo, representa 97% do total do endividamento total da Recuperanda Geralda no montante de R\$ 5,9 milhões. É composto por *Credores Recuperação Judicial* pelos valores registrados contabilmente oriundos de Fornecedores em R\$ 1,8 milhões, Empréstimos e Financiamentos na quantia de R\$ 4,1 milhões. Não apresentou variação no saldo deste período.

## Análise do Patrimônio Líquido

O Patrimônio Líquido em 31/10/2025 registra saldo negativo e apresenta Passivo a Descoberto de R\$ 5,3 milhões. No resultado acumulado de janeiro a outubro de 2025, o prejuízo líquido incorporado no patrimônio líquido é de R\$ 2 mil.

Essa auxiliar ressalta que a Recuperanda registrou o Capital Social, conforme contrato de constituição através do registro sob o nº 31215249190 em 11/06/2024, porém ainda não está integralizado contabilmente:

**Cláusula Quinta** - O capital social é R\$ 100.000,00 (CEM MIL REAIS) dividido em 100.000 quotas no valor nominal R\$ 1,00 (UM REAL) cada uma, em moeda corrente do País.

**Parágrafo Primeiro:** A integralização do capital social será feita em um prazo de até 180 (cento e oitenta) dias da assinatura do presente contrato.

**Parágrafo Segundo:** O capital social estará distribuído pela sócia da seguinte forma:

NOME	Nº QUOTAS	DE VALOR R\$
GERALDA DE LOURDES FERREIRA SILVA	100.000	100.000,00
TOTAL	100.000	100.000,00

## Análise do Resultado do Período

Apresenta-se a Demonstração de Resultado consolidado da Geralda de Lourdes Ferreira Silva para o mês de **outubro/2025**, elaborado com base nos balancetes de verificação fornecidos. *(não auditado)*:



DEMONSTRAÇÃO DE RESULTADO	RESULTADO MENSAL					RESULTADO ACUMULADO	
	out-25	V%	set-25	V%	H%	out-25	set-25
<b>01. Receita Bruta</b>	-	0%	-	0%	0%	-	-
01.1. Receita de Venda	-	0%	-	0%	0%	-	-
02. Dedução da Receita Bruta	-	0%	-	0%	0%	-	-
<b>03. Receita Operacional Líquida</b>	-	0%	-	0%	0%	-	-
<b>04. Custos Operacionais</b>	-	0%	-	0%	0%	-	-
04.1. Custo de Produção	-	0%	-	0%	0%	-	-
<b>05. Lucro (Prejuízo) Bruto</b>	-	0%	-	0%	0%	-	-
<b>06. Despesas Operacionais</b>	-	0%	-	0%	0%	(2.537)	(2.537)
06.1. Gerais e Administrativas	-	0%	-	0%	0%	(2.537)	(2.537)
06.2. Tributárias	-	0%	-	0%	0%	-	-
<b>07. Outras Receitas (Despesas) Operacionais</b>	-	0%	-	0%	0%	-	-
07.1. Outras Receitas	-	0%	-	0%	0%	-	-
07.2. Outras Despesas	-	0%	-	0%	0%	-	-
<b>08. Resultado Operacional</b>	-	0%	-	0%	0%	(2.537)	(2.537)
09. Depreciação / Amortização	-	0%	-	0%	0%	-	-
<b>10. EBITDA</b>	-	0%	-	0%	0%	(2.537)	(2.537)
<b>11. Receitas (Despesas) Financeiras</b>	-	0%	-	0%	0%	-	-
11.1. Receitas Financeiras	-	0%	-	0%	0%	-	-
11.2. Despesas Financeiras	-	0%	-	0%	0%	-	-
<b>12. Lucro (Prejuízo) Antes do IRPJ e CSLL</b>	-	0%	-	0%	0%	(2.537)	(2.537)
13. Provisão para IRPJ e CSLL	-	0%	-	0%	0%	-	-
<b>14. Lucro (Prejuízo) Líquido do Período</b>	-	0%	-	0%	0%	(2.537)	(2.537)

Verifica-se ausência de receitas e custos operacionais para o período de outubro de 2025.

## Despesas Operacionais

As despesas operacionais são compostas principalmente por despesas gerais e administrativas. No mês de outubro de 2025, não houve registro de despesas no período. No acumulado de janeiro a outubro de 2025, as despesas operacionais totalizaram R\$ 2 mil.



# ISABELA BASTOS SAHIUM

Apresenta-se o Balanço Patrimonial consolidado da Isabela Bastos Sahium (CPF sob o nº 059.804.496-55 e CNPJ sob o nº 55.479.636/0001-50) em 31/10/2025, elaborado com base nos balancetes de verificação fornecidos. (não auditado):

ATIVO - EM R\$						PASSIVO - EM R\$					
GRUPO PATRIMONIAL	out-25	V%	set-25	V%	H%	GRUPO PATRIMONIAL	out-25	V%	set-25	V%	H%
<b>Circulante</b>	<b>326.921</b>	<b>87%</b>	<b>326.921</b>	<b>87%</b>	<b>0%</b>	<b>Circulante</b>	<b>539.423</b>	<b>144%</b>	<b>538.323</b>	<b>143%</b>	<b>0%</b>
Caixa e Equivalentes de Caixa	5.403	1%	5.403	1%	0%	Empréstimos e Financiamentos	28.949	8%	28.949	8%	0%
Contas Correntes	301.518	80%	301.518	80%	0%	Fornecedores	21.889	6%	20.789	6%	5%
Outros Créditos	20.000	5%	20.000	5%	0%	Contas a pagar	227.365	61%	227.365	61%	0%
						Contas Correntes	261.219	70%	261.219	70%	0%
<b>Não Circulante</b>	<b>48.220</b>	<b>13%</b>	<b>48.220</b>	<b>13%</b>	<b>0%</b>	<b>Não Circulante</b>	<b>117.000</b>	<b>31%</b>	<b>117.000</b>	<b>31%</b>	<b>0%</b>
Investimentos	18.220	5%	18.220	5%	0%	Credores Recuperação Judicial	117.000	31%	117.000	31%	0%
Imobilizado	30.000	8%	30.000	8%	0%						
						<b>Patrimônio Líquido</b>	<b>(281.282)</b>	<b>-75%</b>	<b>(280.182)</b>	<b>-75%</b>	<b>0%</b>
						Capital Social	100.000	27%	100.000	27%	0%
						Capital a Integralizar	(100.000)	-27%	(100.000)	-27%	0%
						Resultados Acumulados	(251.445)	-67%	(251.445)	-67%	0%
						Resultado do Exercício	(29.836)	-8%	(28.736)	-8%	4%
<b>TOTAL DO ATIVO</b>	<b>375.141</b>	<b>100%</b>	<b>375.141</b>	<b>100%</b>	<b>0%</b>	<b>TOTAL DO PASSIVO</b>	<b>375.141</b>	<b>100%</b>	<b>375.141</b>	<b>100%</b>	<b>0%</b>



## **Análise das principais contas do Ativo**

- **Caixa e Equivalentes de caixa:** São representados pelos saldos em conta corrente, aplicação financeira e de caixa. No mês de outubro/2025, a Recuperanda não apresentou variação de caixa e equivalentes de caixa em relação ao mês anterior, finalizando o mês com saldo de R\$ 5 mil.
- **Contas Correntes:** Refere-se a transações financeiras entre os integrantes do grupo São Judas (José Roberto Silva e Isabela Bastos Sahium) na quantia de R\$ 301 mil. Não houve variação no saldo do período analisado em comparação com o período anterior.
- **Outros Créditos:** Esse grupo, no curto prazo, é composto pelo saldo de outros valores a receber - Banco Sicoob referente a valor compensado pelo banco indevidamente no total de R\$ 20 mil. Não houve variação no saldo do período em análise comparado com o mês anterior.
- **Investimentos:** São compostos por consórcios e perfazem a quantia de R\$ 18 mil, representando 5% do ativo total. Esse grupo não apresentou variação no saldo do período em análise comparado com o mês anterior.
- **Imobilizado:** O grupo patrimonial representa 8% do ativo total, totalizando R\$ 30 mil. É composto principalmente pelo saldo no grupo patrimonial de “Veículos” (R\$ 30 mil). Não houve variação no período, decorrente da ausência de registro de contabilização das depreciações.



POSIÇÃO ATIVO IMOBILIZADO 31/10/2025 - Isabela		
	Veículos	TOTAL
<b>Balancete</b>		
<b>30/09/2025</b>		
Imobilizado	30.000	30.000
(-) Depreciação	-	-
<b>Valor residual</b>	<b>30.000</b>	<b>30.000</b>
<b>Balancete</b>		
<b>31/10/2025</b>		
Imobilizado	30.000	30.000
(-) Depreciação	-	-
<b>Valor residual</b>	<b>30.000</b>	<b>30.000</b>
<b>Varição Imobilizado</b>	-	-
<b>Varição Depreciação</b>	-	-

A Recuperanda apresentou o laudo de avaliação de bens e ativos do Grupo São Judas, realizado em setembro de 2024, no qual foram levantados os valores individuais dos bens que compõem o objeto da avaliação, com base no valor de mercado.

Em março de 2025, a Recuperanda apresentou o relatório auxiliar analítico com a individualização dos bens do ativo imobilizado e os respectivos valores contábeis devidamente conciliados com a quantidade de bens integrantes do laudo de avaliação patrimonial.

RELAÇÃO DE MÓVEIS					
Item	Beneficiário	Modelo	Venda Forçada	valor contábil	data do lançamento
4	ISABELA BASTOS SAHIUM	ADUBADORA MARISPAN FERTINOX 1200	R\$ 12.000,00	30.000,00	30/12/2020

## Análise das principais contas do Passivo

Endividamento Total	Valor R\$	%
Empréstimos e Financiamentos	28.949	7%
Fornecedores	21.889	6%
Contas a pagar	227.365	58%
Credores Recuperação Judicial	117.000	30%
<b>TOTAL</b>	<b>395.204</b>	<b>100%</b>

- **Empréstimos e Financiamentos:** Em outubro/2025, totaliza R\$ 29 mil junto às Instituições Financeiras Banco CEF e Sicoob. Esse grupo representa 7% do total do endividamento da Recuperanda. Não apresentou variação no saldo do período em análise comparado ao mês anterior.

- **Fornecedores:** Registrado no curto prazo, totaliza R\$ 22 mil e representa 6% do endividamento total. Houve aumento de 5% no saldo do período analisado em comparação com o período anterior, decorrente de aquisição de serviços com Gestão Contabilidade Empresarial Ltda no valor de R\$ 1 mil.

A Recuperanda não apresentou, para o mês de outubro/2025 o relatório analítico de fornecedores acumulado do período com a composição dos saldos em aberto, com data de vencimento e data do registro contábil.

- **Contas a pagar:** No período analisado, totalizam R\$ 227 mil e representam 58% do total do endividamento da Recuperanda. São compostas por “Despesas a Classificar” na quantia de R\$ 161 mil e por “Empréstimos de Terceiros” em R\$ 66 mil. Não houve variação no saldo do período comparado ao período anterior.

Solicita-se esclarecimentos a respeito da composição da rubrica “Despesas a Classificar” no total de R\$ 161 mil.

- **Contas Correntes:** Refere-se a transações financeiras efetuadas entre os integrantes do grupo São Judas (Geralda Lourdes Ferreira Silva, Felipe Rodrigues Silva e Felipe R. Silva Ltda) no total de R\$ 261 mil. Não apresentou variação no saldo do período analisado.

- **Passivo Não Circulante:** Reflete as obrigações de longo prazo, representa 30% do total do passivo da Recuperanda Isabela no montante de R\$ 117 mil, composto por *Credores Recuperação Judicial* pelos valores registrados contabilmente oriundos de *Outras Obrigações - Arrendamento a pagar Fazenda Folhados*. Não houve variação no saldo deste período.

## Análise do Patrimônio Líquido

O Patrimônio Líquido em 31/10/2025 registra saldo negativo e apresenta Passivo a Descoberto de R\$ 281 mil, impactado pelo prejuízo líquido do mês no valor de R\$ 1 mil.

Essa auxiliar ressalta que a Recuperanda registrou o Capital Social, conforme contrato de constituição através do registro sob o nº 31215244996 em 11/06/2024, porém ainda não está integralizado contabilmente:

<b>Cláusula Quinta</b> - O capital social é R\$ 100.000,00 (CEM MIL REAIS) dividido em 100.000 quotas no valor nominal R\$ 1,00 (UM REAL) cada uma, em moeda corrente do País.		
<b>Parágrafo Primeiro:</b> A integralização do capital social será feita em um prazo de até 180 (cento e oitenta) dias da assinatura do presente contrato.		
<b>Parágrafo Segundo:</b> O capital social estará distribuído pela sócia da seguinte forma:		
NOME	Nº DE QUOTAS	VALOR R\$
ISABELA BASTOS SAHIUM	100.000	100.000,00
TOTAL	100.000	100.000,00



## Análise do Resultado do Período

Apresenta-se a Demonstração de Resultado consolidado da Isabela Bastos Sahium para o mês de **outubro/2025**, elaborado com base nos balancetes de verificação fornecidos. (não auditado):

DEMONSTRAÇÃO DE RESULTADO	RESULTADO MENSAL					RESULTADO ACUMULADO	
	out-25	V%	set-25	V%	H%	out-25	set-25
<b>01. Receita Bruta</b>	-	0%	-	0%	0%	-	-
01.1. Receita de Venda	-	0%	-	0%	0%	-	-
02. Dedução da Receita Bruta	-	0%	-	0%	0%	-	-
<b>03. Receita Operacional Líquida</b>	-	0%	-	0%	0%	-	-
<b>04. Custos Operacionais</b>	-	0%	-	0%	0%	-	-
04.1. Custos da Produção Vendida	-	0%	-	0%	0%	-	-
<b>05. Lucro (Prejuízo) Bruto</b>	-	0%	-	0%	0%	-	-
<b>06. Despesas Operacionais</b>	(1.100)	-100%	(1.100)	-100%	0%	(29.601)	(28.501)
06.1. Gerais e Administrativas	(1.100)	-100%	(1.100)	-100%	0%	(29.601)	(28.501)
06.2. Tributárias	-	0%	-	0%	0%	-	-
<b>07. Outras Receitas (Despesas) Operacionais</b>	-	0%	-	0%	0%	-	-
07.1. Outras Receitas	-	0%	-	0%	0%	-	-
07.2. Outras Despesas	-	0%	-	0%	0%	-	-
<b>08. Resultado Operacional</b>	(1.100)	-100%	(1.100)	-100%	0%	(29.601)	(28.501)
09. Depreciação / Amortização	-	0%	-	0%	0%	-	-
<b>10. EBITDA</b>	(1.100)	-100%	(1.100)	-100%	0%	(29.601)	(28.501)
<b>11. Receitas (Despesas) Financeiras</b>	-	0%	-	0%	0%	(236)	(236)
11.1. Receitas Financeiras	-	0%	-	0%	0%	-	-
11.2. Despesas Financeiras	-	0%	-	0%	0%	(236)	(236)
<b>12. Lucro (Prejuízo) Antes do IRPJ e CSLL</b>	(1.100)	-100%	(1.100)	-100%	0%	(29.836)	(28.736)
13. Provisão para IRPJ e CSLL	-	0%	-	0%	0%	-	-
<b>14. Lucro (Prejuízo) Líquido do Período</b>	(1.100)	-100%	(1.100)	-100%	0%	(29.836)	(28.736)

Ao analisar o resultado do exercício observa-se que em 31/10/2025 foi apurado prejuízo líquido mensal no valor de R\$ 1 mil, o mesmo montante registrado no mês anterior. Verifica-se ausência de receitas operacionais para o período de outubro de 2025. No acumulado de janeiro a outubro de 2025, foi apurado prejuízo líquido de R\$30 mil.

# JOSÉ ROBERTO SILVA

Apresenta-se o Balanço Patrimonial consolidado de José Roberto Silva (CPF nº 389.122.606-34 e CNPJ nº 55.536.414/0001-21) em 31/10/2025, elaborado com base nos balancetes de verificação fornecidos. (*não auditado*):

ATIVO - EM R\$						PASSIVO - EM R\$					
GRUPO PATRIMONIAL	out-25	V%	set-25	V%	H%	GRUPO PATRIMONIAL	out-25	V%	set-25	V%	H%
<b>Circulante</b>	<b>4.583.075</b>	<b>35%</b>	<b>4.686.087</b>	<b>36%</b>	<b>-2%</b>	<b>Circulante</b>	<b>5.564.393</b>	<b>43%</b>	<b>5.571.927</b>	<b>42%</b>	<b>0%</b>
Caixa e Equivalentes de Caixa	59.721	0%	59.721	0%	0%	Empréstimos e Financiamentos	213.110	2%	213.110	2%	0%
Clientes	444.956	3%	444.956	3%	0%	Fornecedores	3.549.502	27%	3.560.294	27%	0%
Adiantamentos	43.512	0%	43.560	0%	0%	Obrigações Trabalhistas	172.927	1%	169.701	1%	2%
Contratos a Receber	1.733.079	13%	1.733.079	13%	0%	Contas a pagar	182.669	1%	182.669	1%	0%
Contas Correntes	2.301.807	18%	2.404.771	18%	-4%	Contas Correntes	610.575	5%	610.542	5%	0%
						Outras Obrigações	835.611	6%	835.611	6%	0%
<b>Não Circulante</b>	<b>8.452.840</b>	<b>65%</b>	<b>8.452.840</b>	<b>64%</b>	<b>0%</b>	<b>Não Circulante</b>	<b>19.556.029</b>	<b>150%</b>	<b>19.556.029</b>	<b>149%</b>	<b>0%</b>
Investimentos	331.012	3%	331.012	3%	0%	Credores Recuperação Judicial	19.556.029	150%	19.556.029	149%	0%
Imobilizado	8.121.828	62%	8.121.828	62%	0%						
						<b>Patrimônio Líquido</b>	<b>(12.084.506)</b>	<b>-93%</b>	<b>(11.989.028)</b>	<b>-91%</b>	<b>1%</b>
						Capital Social	100.000	1%	100.000	1%	0%
						Capital a Integralizar	(100.000)	-1%	(100.000)	-1%	0%
						Resultados Acumulados	(9.387.155)	-72%	(9.387.155)	-71%	0%
						Resultado do Exercício	(799.225)	-6%	(703.747)	-5%	14%
						Ajustes de Exercícios Anteriores	(1.898.126)	-15%	(1.898.126)	-14%	0%
<b>TOTAL DO ATIVO</b>	<b>13.035.915</b>	<b>100%</b>	<b>13.138.927</b>	<b>100%</b>	<b>-1%</b>	<b>TOTAL DO PASSIVO</b>	<b>13.035.915</b>	<b>100%</b>	<b>13.138.927</b>	<b>100%</b>	<b>-1%</b>



## Análise das principais contas do Ativo

- **Caixa e Equivalentes de caixa:** São representados pelos saldos em caixa e aplicações financeiras. No mês de outubro/2025, a Recuperanda não apresentou variação de caixa e equivalentes de caixa em relação ao mês anterior, finalizando o mês com saldo de R\$ 60 mil.

- **Clientes:** O saldo de Clientes, em outubro/2025, é de R\$ 445 mil e representa 3% do total do ativo. Não houve variação no saldo do período em análise em comparação com o período anterior. Conforme balancete de verificação os principais clientes são “QS Distribuição e Comércio de Carnes Ltda” no montante de R\$ 202 mil e “Renato Ferreira Gonçalves” no total de R\$ 102 mil.

A Recuperanda não apresentou, para o mês de outubro/2025 o relatório analítico do contas a receber acumulado do período, com data de vencimento e data do registro contábil.

- **Adiantamentos:** São compostos por adiantamentos a fornecedores na quantia de R\$ 43 mil. No período analisado, não houve variação significativa em relação ao período anterior.

- **Contratos a Receber:** Em outubro de 2025, essa conta contábil totaliza R\$ 1,7 milhões. Não houve variação no saldo do período analisado em comparação com o período anterior.

Solicita-se esclarecimentos a respeito da composição da rubrica “Contratos a Receber” no total de R\$ 1.7 milhões.

- **Contas Correntes:** Refere-se a transações financeiras efetuadas entre os integrantes do grupo São Judas (Felipe Rodrigues Silva, José Roberto Silva e Geralda de Lourdes Ferreira Silva) no total de R\$ 2,3 milhões. Esse grupo apresentou uma redução de 4% no saldo do período em análise comparado com o período anterior, no total de R\$ 102 mil referente às transações financeiras entre os integrantes do grupo São Judas.



- **Investimentos:** São compostos por consórcios e perfazem a quantia de R\$ 331 mil, representando 2% do ativo total. Não houve variação no período em análise.

- **Imobilizado:** O grupo patrimonial representa 60% do ativo total, totalizando R\$ 8,1 milhões. É composto principalmente pelo saldo no grupo patrimonial de “Imóveis” (R\$ 5,6 milhões), “Máquinas e Equipamentos” (R\$ 906 milhões), “Veículos” (R\$ 965 mil) e “Instalações” (R\$ 611 mil). Não houve variação no período, decorrente da ausência de registro de contabilização das depreciações.

<b>POSIÇÃO ATIVO IMOBILIZADO 31/10/2025 - José Roberto</b>					
	<b>Imóveis</b>	<b>Máquinas e Equipamentos</b>	<b>Veículos</b>	<b>Instalações</b>	<b>TOTAL</b>
<b>Balancete</b>					
<b><u>30/09/2025</u></b>					
Imobilizado	5.640.173	906.050	964.605	611.000	<b>8.121.828</b>
(-) Depreciação	-	-	-	-	-
<b>Valor residual</b>	<b>5.640.173</b>	<b>906.050</b>	<b>964.605</b>	<b>611.000</b>	<b>8.121.828</b>
<b>Balancete</b>					
<b><u>31/10/2025</u></b>					
Imobilizado	5.640.173	906.050	964.605	611.000	<b>8.121.828</b>
(-) Depreciação	-	-	-	-	-
<b>Valor residual</b>	<b>5.640.173</b>	<b>906.050</b>	<b>964.605</b>	<b>611.000</b>	<b>8.121.828</b>
<b>Variação Imobilizado</b>	-	-	-	-	-
<b>Variação Depreciação</b>	-	-	-	-	-

A Recuperanda apresentou o Laudo de avaliação de bens e ativos do Grupo São Judas, realizado em setembro de 2024, no qual foram levantados os valores individuais dos bens que compõem o objeto da avaliação, com base no valor de mercado.

Em março de 2025, a Recuperanda apresentou a relação individualizada dos bens do ativo imobilizado com a indicação dos valores contábeis apenas dos bens móveis conforme laudo da avaliação patrimonial. Os valores contábeis indicados no laudo estão conforme os saldos evidenciados no balancete contábil. No laudo não consta a indicação do valor contábil do imóvel, apenas o valor de mercado.

RELAÇÃO DE IMÓVEIS RURAIS						
PRODUTOR RURAL	CPF	MATRÍCULA	ÁREA RURAL (ha)	CIDADE / UF	TIPO DO BEM	Valor Venda Forçada
Jose Roberto Silva	389.122.606-34	80.027 80.028 80.029	51	PATROCINIO-MG	FAZENDA - PADRINI	R\$ 2.244.000,00

JOSÉ ROBERTO SILVA	Venda Forçada
VEÍCULOS	R\$ 505.525,38
MÁQUINAS	R\$ 379.539,64
INSTALAÇÕES	R\$ 237.388,00
CONSTRUÇÕES	R\$ 568.320,00
<b>TOTAL</b>	<b>R\$ 1.690.773,02</b>

Item	Beneficiário	Modelo	Venda Forçada	valor contábil	data do lançamento
1	JOSÉ ROBERTO SILVA	TRATORE MASSEY FERGUNSON 275 AGRICOLA	R\$ 36.000,00	1,00	01/12/2020
2	JOSÉ ROBERTO SILVA	TRATOR VALTRA BF 75	R\$ 42.800,00	1,00	01/12/2020
3	JOSÉ ROBERTO SILVA	CARRETA AZUL BASCULANTE CEMAG 4 TON	R\$ 2.600,00	1,00	01/12/2020
5	JOSÉ ROBERTO SILVA	LAMINA TRASEIRA	R\$ 2.339,64	1,00	01/12/2020
6	JOSÉ ROBERTO SILVA	PULVERIZADOR JACTO ARBUS 2000	R\$ 12.800,00	1,00	01/12/2020
7	JOSÉ ROBERTO SILVA	TRINCHA VINCON 160	R\$ 4.000,00	1,00	01/12/2020
8	JOSÉ ROBERTO SILVA	LS 14 U60 CABINADO	R\$ 52.000,00	1,00	01/12/2020
9	JOSÉ ROBERTO SILVA	SAVEIRO G7 - VEICULO ADM	R\$ 23.956,00	1,00	01/12/2020
10	JOSÉ ROBERTO SILVA	BARRACAO C/ ESCRITORIO 16x7	R\$ 17.600,00	1,00	01/12/2020
11	JOSÉ ROBERTO SILVA	BARRACAO SANTA LUZIA 15X10	R\$ 24.000,00	1,00	01/12/2020
12	JOSÉ ROBERTO SILVA	CAIXA D'AGUA SANTA LUZIA	R\$ 4.160,00	1,00	01/12/2020
13	JOSÉ ROBERTO SILVA	CASA DEFENSIVOS SANTA LUZIA 4x8	R\$ 6.400,00	1,00	01/12/2020
14	JOSÉ ROBERTO SILVA	CASA FUNCIONARIO SANTA LUZIA 12x8	R\$ 19.200,00	1,00	01/12/2020
15	JOSÉ ROBERTO SILVA	CASA FUNCIONARIO SAO JUDAS 12x8	R\$ 19.200,00	1,00	01/12/2020
16	JOSÉ ROBERTO SILVA	CONTAINER	R\$ 3.920,00	1,00	01/12/2020
17	JOSÉ ROBERTO SILVA	POÇO ARTESIANO S.J. RESERVATÓRIO DE ÁGUA	R\$ 6.400,00	1,00	01/12/2020
18	JOSÉ ROBERTO SILVA	POÇO ARTESIANO S.L. RESERVATÓRIO DE ÁGUA	R\$ 6.400,00	1,00	01/12/2020
19	JOSÉ ROBERTO SILVA	REFEITORIO	R\$ 5.600,00	1,00	01/12/2020
20	JOSÉ ROBERTO SILVA	TERREIRAO SANTA LUZIA	R\$ 102.960,00	1,00	01/12/2020
21	JOSÉ ROBERTO SILVA	TERREIRAO SAO JUDAS 5000 m²	R\$ 172.800,00	1,00	01/12/2020
22	JOSÉ ROBERTO SILVA	MIAC MAQUINA CARRETA TRANSBORDO GRAOS CTG 4500	R\$ 22.000,00	43.500,00	19/05/2023
23	JOSÉ ROBERTO SILVA	CARRETA VAGÃO AGRICOLA BASCULANTE	R\$ 12.648,80	45.200,00	04/04/2023
24	JOSÉ ROBERTO SILVA	GUINCHO TRASEIRO	R\$ 12.508,00	30.900,00	03/12/2021
25	JOSÉ ROBERTO SILVA	COLHEDEIRA CASE COFFE 100	R\$ 140.000,00	340.000,00	24/09/2021
26	JOSÉ ROBERTO SILVA	PLANTADEIRA ADUBADEIRA PST4 FLEX	R\$ 120.000,00	230.000,00	05/04/2023
27	JOSÉ ROBERTO SILVA	SOPRADOR MIAC	R\$ 10.000,00	28.000,00	31/10/2023
29	JOSÉ ROBERTO SILVA	VAGAO DE TRATO CONFINAMENTO GIROMIX 1.5 INOX	R\$ 25.738,98	64.347,45	31/10/2023
30	JOSÉ ROBERTO SILVA	GRADE ARADORA INTERM TATU	R\$ 12.000,00	46.900,00	05/04/2023
32	JOSÉ ROBERTO SILVA	DISTRIBUIDORA DE CALCARIO ASUS 3000	R\$ 13.600,00	27.000,00	31/10/2023
33	JOSÉ ROBERTO SILVA	PULVERIZADOR A70 2500 LITROS RUBEMAQ	R\$ 48.000,00	120.000,00	04/04/2023
36	JOSÉ ROBERTO SILVA	TRATOR LS PLUS 80 CABINADO	R\$ 84.000,00	310.000,00	03/03/2023
37	JOSÉ ROBERTO SILVA	LS 16 U60 CABINADO	R\$ 85.200,00	215.000,00	19/01/2022
38	JOSÉ ROBERTO SILVA	CASA DE MAQUINAS - IRRIGAÇÃO N.S.L.	R\$ 140.000,00	360.000,00	20/03/2023
39	JOSÉ ROBERTO SILVA	CASA DE MAQUINAS - IRRIGAÇÃO S.J.	R\$ 97.388,00	251.000,00	26/04/2021 26/05/2021 01/06/2021 23/08/2021
40	JOSÉ ROBERTO SILVA	GRADE NIVELADORA TATU - LEVE GNL	R\$ 16.800,00	49.800,00	05/04/2023
41	JOSÉ ROBERTO SILVA	BARRACAO SAO JUDAS 15X20	R\$ 35.200,00	75.160,00	01/05/2023
42	JOSÉ ROBERTO SILVA	CASA DEFENSIVOS SAO JUDAS 8X3	R\$ 3.840,00	10.000,00	17/09/2021
43	JOSÉ ROBERTO SILVA	CASINHA CONFINAMENTO 3X10	R\$ 7.200,00	25.000,00	10/01/2023
44	JOSÉ ROBERTO SILVA	CURRAL 1	R\$ 28.000,00	30.000,00	10/08/2022
45	JOSÉ ROBERTO SILVA	CURRAL 2	R\$ 30.000,00	50.000,00	20/09/2023
46	JOSÉ ROBERTO SILVA	CURRAL PARA MANEJO	R\$ 30.000,00	60.000,00	10/01/2023
47	JOSÉ ROBERTO SILVA	PISCINAO N.S.L. 50x 38 - RESERVATÓRIO DE ÁGUA	R\$ 31.040,00	80.000,00	11/11/2022
48	JOSÉ ROBERTO SILVA	POÇO ARTESIANO N.S.L 120 METROS - RESERVATÓRIO DE ÁGUA	R\$ 7.200,00	30.000,00	04/04/2021
49	JOSÉ ROBERTO SILVA	POÇO ARTESIANO N.S.L 2 120 METROS - RESERVATÓRIO DE ÁGUA	R\$ 7.200,00	30.000,00	08/08/2021
50	JOSÉ ROBERTO SILVA	T-CROSS HIGHLINE 250 TSI - VEICULO ADM	R\$ 48.499,20	165.000,00	01/05/2024
51	JOSÉ ROBERTO SILVA	CHEVROLET TRACKER - VEICULO ADM	R\$ 57.574,40	155.000,00	02/05/2024

## Análise das principais contas do Passivo

Endividamento Total	Valor R\$	%
Empréstimos e Financiamentos	213.110	1%
Fornecedores	3.549.502	14%
Obrigações Trabalhistas	172.927	1%
Contas a pagar	182.669	1%
Outras Obrigações	835.611	3%
Credores Recuperação Judicial	19.556.029	80%
<b>TOTAL</b>	<b>24.509.847</b>	<b>100%</b>

- **Empréstimos e Financiamentos:** Em outubro/2025, representa 1% do endividamento total da Recuperanda, totalizando R\$ 213 mil, principalmente junto às Instituições Financeiras Banco do Brasil, Sicredi, CEF, Cresol, Sicoob, Bradesco e Santander. Esse grupo não apresentou variação no saldo do período em análise comparado ao mês anterior.

- **Fornecedores:** Registrado no curto prazo, totaliza R\$ 3,5 milhões e representa 14% do endividamento total, sendo composto principalmente pelo fornecedor Cooperativa Regional de Cafeicultores em Guaxupe Ltda em R\$ 822 mil. Não houve variação significativa no saldo em comparação com o mês anterior.

A Recuperanda não apresentou, para o mês de outubro/2025 o relatório analítico de fornecedores acumulado do período com a composição dos saldos de fornecedores em aberto, com data de vencimento e data do registro contábil.

- **Obrigações Trabalhistas:** São compostos principalmente pelos saldos de salários e ordenados a pagar relativo à folha de pagamento de outubro/2025 a serem pagos no mês subsequente. Os encargos sociais representam, principalmente, dívidas junto ao FGTS, Previdência Social (INSS) e IRRF sobre folha.

Nesse grupo também há o reconhecimento contábil de provisões para férias e 13º salário em R\$ 56 mil. O grupo apresentou elevação de 2% em comparação ao período anterior, principalmente devido às provisões de INSS, férias e 13º salário.

- **Contas a pagar:** São compostas por *Arrendamentos a Pagar* no montante de R\$ 183 mil. Não houve variação no saldo do período comparado ao período anterior.

- **Contas Correntes:** Refere-se às transações financeiras efetuadas entre integrantes do grupo São Judas (Isabela Bastos Sahium e Felipe R. Silva Ltda) na quantia de R\$ 611 mil. Não apresentou variação significativa no período em análise comparado com o período anterior.

- **Outras Obrigações:** Esse grupo é composto por empréstimos de terceiros, totalizando R\$ 836 mil. No período em análise, não houve variação em relação ao saldo anterior.

- **Passivo Não Circulante:** Reflete as obrigações de longo prazo, representa 80% do total do passivo da Recuperanda José Roberto no montante de R\$ 19,5 milhões, composto principalmente pelos valores registrados contabilmente oriundos de *Credores Recuperação Judicial*. Não houve variação no saldo deste período.



## Análise do Patrimônio Líquido

O Patrimônio Líquido em 31/10/2025 registra saldo negativo e apresenta Passivo a Descoberto de R\$ 12 milhões, impactado pelo prejuízo líquido do mês no valor de R\$ 95 mil. No resultado acumulado de janeiro a outubro de 2025, o prejuízo líquido incorporado no patrimônio líquido é de R\$ 799 mil.

Essa auxiliar ressalta que a Recuperanda registrou o Capital Social, conforme contrato de constituição através do registro sob o nº 31215261238 em 11/06/2024, porém ainda não está integralizado contabilmente:

<b>Cláusula Quinta</b> - - O capital social é R\$ 100.000,00 (CEM MIL REAIS) dividido em 100.000 quotas no valor nominal R\$ 1,00 (UM REAL) cada uma, em moeda corrente do País.		
<b>Parágrafo Primeiro:</b> A integralização do capital social será feita em um prazo de até 180 (cento e oitenta) dias da assinatura do presente contrato.		
<b>Parágrafo Segundo:</b> O capital social estará distribuído pelo sócio da seguinte forma:		
NOME	Nº DE QUOTAS	DE VALOR R\$
JOSE ROBERTO SILVA	100.000	100.000,00
TOTAL	100.000	100.000,00

## Análise do Resultado do Período

Apresenta-se a Demonstração de Resultado consolidado de José Roberto Silva para o mês de **outubro/2025**, elaborado com base nos balancetes de verificação fornecidos. (não auditado):

DEMONSTRAÇÃO DE RESULTADO	RESULTADO MENSAL					RESULTADO ACUMULADO	
	out-25	V%	set-25	V%	H%	out-25	set-25
<b>01. Receita Bruta</b>	-	0%	-	0%	0%	-	-
01.1. Receita de Venda	-	0%	-	0%	0%	-	-
02. Dedução da Receita Bruta	-	0%	-	0%	0%	-	-
<b>03. Receita Operacional Líquida</b>	-	0%	-	0%	0%	-	-
<b>04. Custos Operacionais</b>	-	0%	-	0%	0%	(163.177)	(163.177)
04.1. Custos de Produção	-	0%	-	0%	0%	(163.177)	(163.177)
<b>05. Lucro (Prejuízo) Bruto</b>	-	0%	-	0%	0%	(163.176)	(163.176)
<b>06. Despesas Operacionais</b>	(95.478)	-100%	(99.502)	-100%	-4%	(625.881)	(530.403)
06.1. Trabalhistas	(24.314)	-100%	(25.195)	-100%	-3%	(320.889)	(296.575)
06.2. Gerais e Administrativas	(71.164)	-100%	(74.307)	-100%	-4%	(304.808)	(233.644)
06.3. Tributárias	-	0%	-	0%	0%	(185)	(185)
<b>07. Outras Receitas (Despesas) Operacionais</b>	-	0%	-	0%	0%	-	-
07.1. Outras Receitas	-	0%	-	0%	0%	-	-
07.2. Outras Despesas	-	0%	-	0%	0%	-	-
<b>08. Resultado Operacional</b>	(95.478)	-100%	(99.502)	-100%	-4%	(789.058)	(693.580)
09. Depreciação / Amortização	-	0%	-	0%	0%	-	-
<b>10. EBITDA</b>	(95.478)	-100%	(99.502)	-100%	-4%	(789.058)	(693.580)
<b>11. Receitas (Despesas) Financeiras</b>	-	0%	-	0%	0%	(10.167)	(10.167)
11.1. Receitas Financeiras	-	0%	-	0%	0%	0	0
11.2. Despesas Financeiras	-	0%	-	0%	0%	(10.167)	(10.167)
<b>12. Lucro (Prejuízo) Antes do IRPJ e CSLL</b>	(95.478)	-100%	(99.502)	-100%	-4%	(799.225)	(703.747)
13. Provisão para IRPJ e CSLL	-	0%	-	0%	0%	-	-
<b>14. Lucro (Prejuízo) Líquido do Período</b>	(95.478)	-100%	(99.502)	-100%	-4%	(799.225)	(703.747)

Ao analisar o resultado do exercício observa-se que em 31/10/2025 foi apurado prejuízo líquido mensal no valor de R\$ 95 mil, enquanto no mês anterior o prejuízo líquido foi de R\$ 99 mil. Verifica-se ausência de receitas e custos operacionais para o período de outubro/2025. Já no acumulado de janeiro a outubro de 2025 foi apurado prejuízo líquido de R\$ 799 mil.

## **Custos Operacionais**

São compostos por custos de produção agrícola. No mês em análise, constata ausência das despesas de custeio em outubro de 2025. No acumulado de janeiro a outubro de 2025, os custos operacionais totalizaram R\$ 163 mil.

## **Despesas Operacionais**

São compostos principalmente pelas despesas trabalhistas, despesas gerais e administrativas, totalizando R\$ 95 mil. No mês de outubro/2025, houve redução de 4% no saldo do período em análise em comparação ao período anterior. A principal variação ocorreu no grupo despesas gerais e administrativas, decorrente principalmente da redução das despesas com *Energia Elétrica, que passaram* de R\$ 6 mil em setembro para R\$ 4 mil em outubro de 2025. Já no acumulado de janeiro a outubro de 2025, as despesas operacionais totalizaram R\$ 626 mil.

## **Receitas (Despesas) Financeira**

Não apresentou valores em termos absolutos para o período de outubro de 2025. No acumulado de janeiro a outubro de 2025, o resultado financeiro da Recuperanda totalizou R\$ 10 mil.



# REQUERIMENTOS RMA 10-2025

---

Tendo em vista todo o evidenciado, pugna para que as Recuperandas:

## **FELIPE RODRIGUES SILVA:**

- 1) Apresentar o relatório auxiliar analítico de outubro/2025 com a individualização dos bens do ativo imobilizado e os respectivos valores contábeis devidamente conciliados com a quantidade de bens integrantes do laudo de avaliação patrimonial.

## **GERALDA DE LOURDES FERREIRA SILVA:**

- 1) Apresentar o inventário de estoque existente em 31/10/2025.

Ademais, solicita-se que a apresente mensalmente, para todos os Recuperandos, o relatório analítico das contas a receber de clientes, acumulado do período, contendo a data de vencimento, a data do registro contábil e a identificação dos saldos vencidos há mais de 180 (cento e oitenta) dias, bem como o relatório analítico de fornecedores, também acumulado do período, com a composição detalhada dos saldos em aberto, indicando a data de vencimento e a data do respectivo registro contábil

# CONCLUSÃO

Das análises dos registros contábeis consolidados foi verificado prejuízo líquido para o mês de outubro/2025 de R\$ 144 mil. Em que pese o resultado negativo e a ausência de receitas operacionais no Grupo São Judas para o período analisado, observa-se que a empresa está em atividade e mantém seu quadro de funcionários. No resultado acumulado de janeiro a outubro de 2025, o prejuízo é de R\$ 1,2 milhões

Em 31/10/2025, o Patrimônio Líquido consolidado do grupo registra o saldo negativo de R\$ 18,6 milhões, ocasionando o passivo a descoberto, ou seja, quando saldos do Passivo são maiores que os saldos do Ativo.

Pelo exposto, a Administradora Judicial, em conjunto com a perícia contábil, apresenta o Relatório Mensal de Atividades da Recuperanda relativo ao mês de outubro/2025 e se coloca à disposição do Juízo, credores e Ministério Público para os esclarecimentos necessários.

Termos em que pede deferimento.

Nova Lima/MG, 16 de dezembro de 2025.

ROGESTON BORGES  
PEREIRA INOCENCIO  
DE  
PAULA:97146200663  
**INOCÊNCIO DE PAULA SOCIEDADE DE ADVOGADOS**  
ROGESTON INOCÊNCIO DE PAULA  
OAB/MG 102.648

Assinado de forma digital por  
ROGESTON BORGES PEREIRA  
INOCENCIO DE  
PAULA:97146200663  
Dados: 2025.12.17 12:32:01  
-03'00'

VICTOR MATHEUS  
SUDARIO  
DIAS:09290203676  
**RELEVANTE CONSULTORIA CONTÁBIL & EMPRESARIAL**  
VICTOR MATHEUS SUDÁRIO DIAS  
CRC MG 111.601/O-2  
CNPC 7501

Assinado de forma digital por  
VICTOR MATHEUS SUDARIO  
DIAS:09290203676  
Dados: 2025.12.16 16:22:26  
-03'00'





[informacao@inocenciodepaulaadogados.com.br](mailto:informacao@inocenciodepaulaadogados.com.br)



(31) 2555-3174



[www.inocenciodepaulaadogados.com.br](http://www.inocenciodepaulaadogados.com.br)



Alameda Oscar Niemeyer, 288, 8º andar  
Vale do Sereno, Nova Lima - MG, CEP 34006-049

