



Número: **5001608-50.2019.8.13.0290**

Classe: **[CÍVEL] RECUPERAÇÃO JUDICIAL**

Órgão julgador: **2ª Vara Cível da Comarca de Vespasiano**

Última distribuição : **26/03/2019**

Valor da causa: **R\$ 722.941.807,46**

Assuntos: **Recuperação judicial e Falência**

Segredo de justiça? **NÃO**

Justiça gratuita? **NÃO**

Pedido de liminar ou antecipação de tutela? **SIM**

Partes	Advogados
MINASBELT CORREIAS INDUSTRIAIS LTDA – EPP (AUTOR)	
FABRICAL FABRICA DE CAL SA (AUTOR)	
	JOSE MURILO PROCOPIO DE CARVALHO (ADVOGADO) BRAULIO CUNHA RIBEIRO (ADVOGADO) LUIS FELIPE PROCOPIO DE CARVALHO (ADVOGADO) IGOR PEREIRA ARANTES (ADVOGADO) JORDANO AUGUSTO SOUZA FERNANDES (ADVOGADO)
MINERACAO JOAO PESSOA LTDA (AUTOR)	
	JOSE MURILO PROCOPIO DE CARVALHO (ADVOGADO) BRAULIO CUNHA RIBEIRO (ADVOGADO) LUIS FELIPE PROCOPIO DE CARVALHO (ADVOGADO) IGOR PEREIRA ARANTES (ADVOGADO) JORDANO AUGUSTO SOUZA FERNANDES (ADVOGADO)
PYLA PEDREIRA YOLITA LTDA (AUTOR)	
	JOSE MURILO PROCOPIO DE CARVALHO (ADVOGADO) BRAULIO CUNHA RIBEIRO (ADVOGADO) LUIS FELIPE PROCOPIO DE CARVALHO (ADVOGADO) IGOR PEREIRA ARANTES (ADVOGADO) JORDANO AUGUSTO SOUZA FERNANDES (ADVOGADO)
PEDREIRAS OMACIL COMERCIO E INDUSTRIA LTDA (AUTOR)	
	JOSE MURILO PROCOPIO DE CARVALHO (ADVOGADO) BRAULIO CUNHA RIBEIRO (ADVOGADO) LUIS FELIPE PROCOPIO DE CARVALHO (ADVOGADO) IGOR PEREIRA ARANTES (ADVOGADO) JORDANO AUGUSTO SOUZA FERNANDES (ADVOGADO)
MINERACAO MONTREAL LTDA (AUTOR)	
	JOSE MURILO PROCOPIO DE CARVALHO (ADVOGADO) BRAULIO CUNHA RIBEIRO (ADVOGADO) LUIS FELIPE PROCOPIO DE CARVALHO (ADVOGADO) IGOR PEREIRA ARANTES (ADVOGADO) JORDANO AUGUSTO SOUZA FERNANDES (ADVOGADO)
USIBRITA LTDA (AUTOR)	

	JOSE MURILO PROCOPIO DE CARVALHO (ADVOGADO) BRAULIO CUNHA RIBEIRO (ADVOGADO) LUIS FELIPE PROCOPIO DE CARVALHO (ADVOGADO) IGOR PEREIRA ARANTES (ADVOGADO) JORDANO AUGUSTO SOUZA FERNANDES (ADVOGADO)
COBRASCAL INDUSTRIA DE CAL LTDA (AUTOR)	
	JOSE MURILO PROCOPIO DE CARVALHO (ADVOGADO) BRAULIO CUNHA RIBEIRO (ADVOGADO) LUIS FELIPE PROCOPIO DE CARVALHO (ADVOGADO) IGOR PEREIRA ARANTES (ADVOGADO) JORDANO AUGUSTO SOUZA FERNANDES (ADVOGADO)
MINERACAO PEDRA BONITA LIMITADA (AUTOR)	
	JOSE MURILO PROCOPIO DE CARVALHO (ADVOGADO) BRAULIO CUNHA RIBEIRO (ADVOGADO) LUIS FELIPE PROCOPIO DE CARVALHO (ADVOGADO) IGOR PEREIRA ARANTES (ADVOGADO) JORDANO AUGUSTO SOUZA FERNANDES (ADVOGADO)
EIMCAL - EMPRESA INDUSTRIAL DE MINERACAO CALCARIA LTDA (AUTOR)	
	JOSE MURILO PROCOPIO DE CARVALHO (ADVOGADO) BRAULIO CUNHA RIBEIRO (ADVOGADO) LUIS FELIPE PROCOPIO DE CARVALHO (ADVOGADO) IGOR PEREIRA ARANTES (ADVOGADO) JORDANO AUGUSTO SOUZA FERNANDES (ADVOGADO)
UNIAO ADMINISTRACAO, PARTICIPACOES E INVESTIMENTOS S.A (AUTOR)	
	JOSE MURILO PROCOPIO DE CARVALHO (ADVOGADO) BRAULIO CUNHA RIBEIRO (ADVOGADO) LUIS FELIPE PROCOPIO DE CARVALHO (ADVOGADO) IGOR PEREIRA ARANTES (ADVOGADO) JORDANO AUGUSTO SOUZA FERNANDES (ADVOGADO)
ICAL INDUSTRIA DE CALCINACAO LTDA (AUTOR)	
	LEONARDO SALIM BORTOLINI FERES (ADVOGADO) JOSE MURILO PROCOPIO DE CARVALHO (ADVOGADO) BRAULIO CUNHA RIBEIRO (ADVOGADO) LUIS FELIPE PROCOPIO DE CARVALHO (ADVOGADO) IGOR PEREIRA ARANTES (ADVOGADO) JORDANO AUGUSTO SOUZA FERNANDES (ADVOGADO)

Outros participantes	
MIGUEL HENRIQUE SOUSA BEIRIGO (TERCEIRO INTERESSADO)	
	LOURIVAL VICENTE DA CRUZ (ADVOGADO)
LUBRIVILA DISTRIBUIDOR E SERVICOS LTDA (TERCEIRO INTERESSADO)	
	JOVINO PEREIRA DE BRITO JUNIOR (ADVOGADO)
JOSE CLAUDIO CASTORINO 41438710682 (TERCEIRO INTERESSADO)	
	PAULO CESAR DA COSTA (ADVOGADO)
LEONEL GARCIA BRITO (TERCEIRO INTERESSADO)	
	ANGELINA ROBERTA TEIXEIRA SOARES PRACA (ADVOGADO)
SERGIO DE SA (TERCEIRO INTERESSADO)	
	LOURIVAL VICENTE DA CRUZ (ADVOGADO)

ATACADAO DAS TINTAS LTDA (TERCEIRO INTERESSADO)	
	ANTERO FERREIRA DOS SANTOS (ADVOGADO) ANGELO FERREIRA DOS SANTOS (ADVOGADO)
COMERC ENERGIA LTDA. (TERCEIRO INTERESSADO)	
	LUCIANA RACHEL DA SILVA PORTO (ADVOGADO)
RETIFICADORA WILSON MARTINI LTDA - EPP (TERCEIRO INTERESSADO)	
	WENDEL DE MORAIS (ADVOGADO) VERA PAIXAO DE RESENDE (ADVOGADO) RENATO SANTOS SEPTIMIO (ADVOGADO)
MMH TRANSPORTES DE CARGAS EIRELI - ME (TERCEIRO INTERESSADO)	
	FABIANO AUGUSTO DA SILVA (ADVOGADO)
TIM /SA (TERCEIRO INTERESSADO)	
	ANTONIO RODRIGO SANT ANA (ADVOGADO)
ROLIMAC ROLAMENTOS LTDA (TERCEIRO INTERESSADO)	
	FABIANA DINIZ ALVES (ADVOGADO) RAFAEL DE LACERDA CAMPOS (ADVOGADO)
BANCO SANTANDER (BRASIL) S.A. (TERCEIRO INTERESSADO)	
	MILENA DONATO OLIVA (ADVOGADO) GUSTAVO JOSE MENDES TEPEDINO (ADVOGADO) RENAN SOARES CORTAZIO (ADVOGADO)
PRONTO CONSTRUCOES E TERRAPLENAGEM LTDA (TERCEIRO INTERESSADO)	
	GERALDO AUGUSTO RAMOS SILVA JUNIOR (ADVOGADO)
TDR INDUSTRIAL LTDA - EPP (TERCEIRO INTERESSADO)	
	BERNARDO GABRIEL BARBOSA DE SOUSA (ADVOGADO) ALEXANDRE MAGELA SILVA (ADVOGADO) ANDRESSA SANTANA HENRIQUE (ADVOGADO) SERGIO DE PAULA E SILVA JUNIOR (ADVOGADO) COTIGUARA ALVES DA COSTA (ADVOGADO)
TDR SERVICOS EIRELI (TERCEIRO INTERESSADO)	
	BERNARDO GABRIEL BARBOSA DE SOUSA (ADVOGADO) ALEXANDRE MAGELA SILVA (ADVOGADO) ANDRESSA SANTANA HENRIQUE (ADVOGADO) SERGIO DE PAULA E SILVA JUNIOR (ADVOGADO) COTIGUARA ALVES DA COSTA (ADVOGADO)
ENG TURBO LTDA - ME (TERCEIRO INTERESSADO)	
	PRISCILA LOPES GOMES (ADVOGADO)
ALTAMEC INDUSTRIA E COMERCIO LTDA - MATRIZ (TERCEIRO INTERESSADO)	
	JORGE ALAIDE FIGUEIREDO (ADVOGADO)
BETIMAQ - TRATORES, PECAS E SERVICOS LTDA - EPP (TERCEIRO INTERESSADO)	
	CHARLES FERNANDO VIEIRA DA SILVA (ADVOGADO) GIOVANNI CAMARA DE MORAIS (ADVOGADO) KASSIM SCHNEIDER RASLAN (ADVOGADO)
SOTREQ S/A (TERCEIRO INTERESSADO)	
	LUDMILA KAREN DE MIRANDA (ADVOGADO) DANIEL AUGUSTO DE MORAIS URBANO (ADVOGADO)

ANDRE LEONARDO COUTO - SOCIEDADE DE ADVOGADOS (TERCEIRO INTERESSADO)	
	ANDRE LEONARDO DE ARAUJO COUTO (ADVOGADO)
AM & A LTDA - EPP (TERCEIRO INTERESSADO)	
	GRAZIELLE DA SILVA SAMPAIO (ADVOGADO) EUNYCE DE MIRANDA GUEDES (ADVOGADO) LEONARDO JACKSON RODRIGUES (ADVOGADO)
ICONIC LUBRIFICANTES S.A. (TERCEIRO INTERESSADO)	
	LOYANNA DE ANDRADE MIRANDA (ADVOGADO)
PORTO MORENO ADVOGADOS ASSOCIADOS - ME (TERCEIRO INTERESSADO)	
WJR PARTICIPACOES LTDA (TERCEIRO INTERESSADO)	
	RUI BARROS LEAL FARIAS (ADVOGADO) RODRIGO MACEDO DE CARVALHO (ADVOGADO) MIGUEL ROCHA NASSER HISSA (ADVOGADO)
TRANSPORTE SAGRADO CORACAO DE JESUS LTDA (TERCEIRO INTERESSADO)	
	CECILIA ELIZABETH PORTO MORENO (ADVOGADO)
SUELI BARBOSA DE ARAUJO CPF 985.204.746-91 - EPP (TERCEIRO INTERESSADO)	
	MARCELA CASTRO CRUZ (ADVOGADO) MARCIO BRUNO CASTRO CRUZ (ADVOGADO) ALISSON HELENO DA COSTA SILVA (ADVOGADO)
EMPRESA BRASILEIRA DE CORREIOS E TELEGRAFOS (TERCEIRO INTERESSADO)	
	NADJA DA FONSECA BARROS DE CARVALHO (ADVOGADO)
TRANSPORTES PESADOS MINAS S.A. (TERCEIRO INTERESSADO)	
	JORGE MOISES JUNIOR (ADVOGADO)
IGNEZ DA GAMA GUIMARAES RAMALHO (TERCEIRO INTERESSADO)	
	ISABELA CADDAM GUIMARAES (ADVOGADO) OTAVIO VIEIRA BARBI (ADVOGADO)
AQUAGEO PROJETOS E PERFURACOES LTDA - EPP (TERCEIRO INTERESSADO)	
	RAFAEL DOS REIS FERREIRA (ADVOGADO) DANIEL FARIAS HOLANDA (ADVOGADO)
EDUARDO PENTAGNA GUIMARAES PEDRAS (TERCEIRO INTERESSADO)	
	ANA CAROLINA SAMPAIO VIEIRA (ADVOGADO) ANGELO PETERSEN FERREIRA (ADVOGADO)
LEONARDO PENTAGNA GUIMARAES PEDRAS (TERCEIRO INTERESSADO)	
	ANA CAROLINA SAMPAIO VIEIRA (ADVOGADO) ANGELO PETERSEN FERREIRA (ADVOGADO)
LUCIO PENTAGNA GUIMARAES NETO (TERCEIRO INTERESSADO)	
	ANA CAROLINA SAMPAIO VIEIRA (ADVOGADO) ANGELO PETERSEN FERREIRA (ADVOGADO)
TEREZA DA GAMA GUIMARAES PAES (TERCEIRO INTERESSADO)	

	PEDRO HENRIQUE BENGTTSSON BERNARDES (ADVOGADO) GUSTAVO GUIMARAES REIS (ADVOGADO) HUGO LEONARDO TEIXEIRA (ADVOGADO) THALES POUBEL CATTI PRETA LEAL (ADVOGADO)
LUCIANA DA GAMA GUIMARAES (TERCEIRO INTERESSADO)	
	PEDRO HENRIQUE BENGTTSSON BERNARDES (ADVOGADO) GUSTAVO GUIMARAES REIS (ADVOGADO) HUGO LEONARDO TEIXEIRA (ADVOGADO) THALES POUBEL CATTI PRETA LEAL (ADVOGADO)
ADRIANA GAMA GUIMARAES (TERCEIRO INTERESSADO)	
	PEDRO HENRIQUE BENGTTSSON BERNARDES (ADVOGADO) GUSTAVO GUIMARAES REIS (ADVOGADO) HUGO LEONARDO TEIXEIRA (ADVOGADO) THALES POUBEL CATTI PRETA LEAL (ADVOGADO)
BRASPRESS TRANSPORTES URGENTES LTDA (TERCEIRO INTERESSADO)	
	HERIK ALVES DE AZEVEDO (ADVOGADO)
HIDROCARBONETOS IMPORT LTDA (TERCEIRO INTERESSADO)	
	ALAN DE ASSUNCAO VALADARES (ADVOGADO)
CARBOBRAS COMERCIO DE COMBUSTIVEIS SOLIDOS LTDA (TERCEIRO INTERESSADO)	
	ALAN DE ASSUNCAO VALADARES (ADVOGADO)
MINAS CAL LOGISTICA LTDA (TERCEIRO INTERESSADO)	
	ALAN DE ASSUNCAO VALADARES (ADVOGADO)
P. PEIXOTO PENA COMERCIO E TRANSPORTES LTDA (TERCEIRO INTERESSADO)	
	ALAN DE ASSUNCAO VALADARES (ADVOGADO)
FABRICADORA DE BOMBAS INDUSTRIA E COMERCIO LTDA (TERCEIRO INTERESSADO)	
	JONATHAS AUGUSTO BUSANELLI (ADVOGADO) LUIZ GUSTAVO BUSANELLI (ADVOGADO)
BRASIMOL LTDA - EPP (TERCEIRO INTERESSADO)	
	YAGO AZEVEDO (ADVOGADO)
BANCO BRADESCO S/A (TERCEIRO INTERESSADO)	
	MILENA DONATO OLIVA (ADVOGADO) GUSTAVO JOSE MENDES TEPEDINO (ADVOGADO) RENAN SOARES CORTAZIO (ADVOGADO)
VIANA & MATOS LTDA (TERCEIRO INTERESSADO)	
	CECILIA ELIZABETH PORTO MORENO (ADVOGADO)
TELEFONICA BRASIL S.A. (TERCEIRO INTERESSADO)	
	FLAVIA NEVES NOU DE BRITO (ADVOGADO)
LOCALIZA RENT A CAR SA (TERCEIRO INTERESSADO)	
	IGOR MACIEL ANTUNES (ADVOGADO)
FURTADO, PRAGMACIO FILHO E ADVOGADOS ASSOCIADOS (TERCEIRO INTERESSADO)	
	JOAO RAFAEL DE FARIAS FURTADO (ADVOGADO)

BORPAC COMERCIO, IMPORTACAO E EXPORTACAO LTDA (TERCEIRO INTERESSADO)	
	GILVAR DE PINHO TAVARES (ADVOGADO)
SOLVI PRODUCAO IMP. E EXP. DE INSUMOS INDUSTRIAIS LTDA. (TERCEIRO INTERESSADO)	
	JANCIELE DE PAULA MERQUIADES (ADVOGADO) JAMERSON LEON SILVA (ADVOGADO) KAMILA GUIMARAES MAGALHAES BUENO (ADVOGADO)
COMPANHIA DE ELETRICIDADE DO ESTADO DA BAHIA COELBA (TERCEIRO INTERESSADO)	
	UMBERTO LUCAS DE OLIVEIRA FILHO (ADVOGADO)
IBQ - INDUSTRIAS QUIMICAS S/A (TERCEIRO INTERESSADO)	
	LUCIANA KISHINO DE SOUZA (ADVOGADO)
CAIXA ECONÔMICA FEDERAL (TERCEIRO INTERESSADO)	
	ANA PAULA GONCALVES DA SILVA (ADVOGADO) BARBARA CLETO DE CARVALHO BALDEZ (ADVOGADO) BRUNO RODRIGO UBALDINO ABREU (ADVOGADO)
CORDEIRO COMERCIO DE MOINHA LTDA - EPP (TERCEIRO INTERESSADO)	
	LARISSA SILVA MARTINS (ADVOGADO) GUILHERME MORENO FERREIRA FERNANDES (ADVOGADO) HELOISA FERREIRA FERNANDES (ADVOGADO)
CRISTIANO CATEB SOCIEDADE DE ADVOGADOS (TERCEIRO INTERESSADO)	
	FABIANO ROBERT DE SOUSA (ADVOGADO) CRISTIANO ARAUJO CATEB (ADVOGADO)
FERTRAN TRANSPORTES LTDA (TERCEIRO INTERESSADO)	
	FABIANO ROBERT DE SOUSA (ADVOGADO) CRISTIANO ARAUJO CATEB (ADVOGADO)
D'GRANEL TRANSPORTES E COMERCIO LTDA (TERCEIRO INTERESSADO)	
	FABIANO ROBERT DE SOUSA (ADVOGADO) CRISTIANO ARAUJO CATEB (ADVOGADO)
JS DISTRIBUIDORA DE PECAS S/A (TERCEIRO INTERESSADO)	
	DOUGLAS MARTINHO ARRAES VILELA (ADVOGADO)
KALENBORN DO BRASIL LTDA (TERCEIRO INTERESSADO)	
	FERNANDO FERREIRA GONCALVES DE SOUZA (ADVOGADO)
FUNCIONAL SERVICOS LTDA (TERCEIRO INTERESSADO)	
	JANAINA PACHECO GOMES (ADVOGADO) VINICIUS MAGNO DE CAMPOS FROIS (ADVOGADO)
FUNCIONAL SEGURANCA CORPORATIVA LTDA (TERCEIRO INTERESSADO)	
	JANAINA PACHECO GOMES (ADVOGADO) VINICIUS MAGNO DE CAMPOS FROIS (ADVOGADO)
FIRST CONSULTORIA E ASSESSORIA EMPRESARIAL S/C LTDA (TERCEIRO INTERESSADO)	

	ANDRESA APPOLINARIO NEVES (ADVOGADO) JOSE ROBERTO RUTKOSKI (ADVOGADO)
TRUJILLO & TOLEDO ADVOGADOS ASSOCIADOS (TERCEIRO INTERESSADO)	
	CAMILA DE SOUZA TOLEDO (ADVOGADO) IVY TRUJILLO DE ALMEIDA RODRIGUEZ E RODRIGUES (ADVOGADO)
RUTKOSKI & CAVALCANTE SOCIEDADE DE ADVOGADOS (TERCEIRO INTERESSADO)	
	ANDRESA APPOLINARIO NEVES (ADVOGADO) JOSE ROBERTO RUTKOSKI (ADVOGADO)
CEMIG GERACAO TRES MARIAS S.A. (TERCEIRO INTERESSADO)	
	SERGIO CARNEIRO ROSI (ADVOGADO)
CEMIG DISTRIBUIÇÃO S.A (TERCEIRO INTERESSADO)	
	SERGIO CARNEIRO ROSI (ADVOGADO)
MOVEX MOVIMENTACAO DE MATERIAIS LTDA (TERCEIRO INTERESSADO)	
	JANAINA PACHECO GOMES (ADVOGADO) VINICIUS MAGNO DE CAMPOS FROIS (ADVOGADO)
CONSORCIO OPERACIONAL DO TRANSPORTE COLETIVO DE PASSAGEIROS POR ONIBUS DO MUNICIPIO DE BELO HORIZONTE (TERCEIRO INTERESSADO)	
	RONALDO MARIANI BITTENCOURT (ADVOGADO) DENIO MOREIRA DE CARVALHO JUNIOR (ADVOGADO)
SOMAR PECAS DIESEL - EIRELI - EPP (TERCEIRO INTERESSADO)	
	MOANA PAPINI REIS FURLETTI (ADVOGADO) MARINA GIOVANARDI MASCARENHAS (ADVOGADO)
SGS DO BRASIL LTDA (TERCEIRO INTERESSADO)	
	JULIANA FERNANDES SANTOS TONON (ADVOGADO) ANDRE GONCALVES DE ARRUDA (ADVOGADO)
DETRONIX INDUSTRIA ELETRONICA LTDA - EPP (TERCEIRO INTERESSADO)	
	IVANDRO ROBERTO POLIDORO (ADVOGADO)
CEQUIP IMPORTACAO E COM LTDA (TERCEIRO INTERESSADO)	
	ANTONIO ROQUE DE ALBUQUERQUE JUNIOR (ADVOGADO)
SUPRICEL LOGISTICA LTDA. (TERCEIRO INTERESSADO)	
	VITOR CAMARGO SAMPAIO (ADVOGADO)
MAQUINAS FURLAN LTDA (TERCEIRO INTERESSADO)	
	DANIELA GULLO DE CASTRO MELLO (ADVOGADO)
QUIMIS APARELHOS CIENTIFICOS LIMITADA (TERCEIRO INTERESSADO)	
	ANTONIO DE MORAIS (ADVOGADO)
ACOTELAS INDUSTRIA E COMERCIO LTDA (TERCEIRO INTERESSADO)	
	SERGIO DE SOUSA MAIA (ADVOGADO) FABRIZIO MARTINS RIBEIRO (ADVOGADO) ANDERSON MALAB BARBOSA DO NASCIMENTO (ADVOGADO)

ENGEQUISA ENGENHARIA QUIMICA, SANITARIA E AMBIENTAL LTDA (TERCEIRO INTERESSADO)	
	CARLOS ANTONIO DOS SANTOS (ADVOGADO)
BRAMEM INDUSTRIA E COMERCIO LTDA - EPP (TERCEIRO INTERESSADO)	
	CLEITON ANDERSON ALMEIDA SILVA (ADVOGADO)
CTR- COMERCIO E TRANSPORTE DE RESIDUOS LTDA (TERCEIRO INTERESSADO)	
	PEDRO GERALDES (ADVOGADO)
CARDAN MINAS INDUSTRIA E COMERCIO DE AUTO PECAS LTDA - EPP (TERCEIRO INTERESSADO)	
	SAMANTHA BRAGA PEREIRA (ADVOGADO) CRISTIANO ARAUJO CATEB (ADVOGADO)
ILIO TELES DE MAGALHAES (TERCEIRO INTERESSADO)	
	PATRICIA MACHADO DIDONE (ADVOGADO)
MARIA EGICELIA NUNES TEIXEIRA CASTRO (TERCEIRO INTERESSADO)	
	PATRICIA MACHADO DIDONE (ADVOGADO)
JORGE NUNES PINHEIRO (TERCEIRO INTERESSADO)	
	PATRICIA MACHADO DIDONE (ADVOGADO)
PUR EQUIPAMENTOS INDUSTRIAIS LTDA (TERCEIRO INTERESSADO)	
	RAFAELLA HALLACK LANZIOTTI (ADVOGADO)
MOMBAK COMUNICACAO ESTRATEGICA - EIRELI (TERCEIRO INTERESSADO)	
	FELIPPE FIGUEIREDO DINIZ (ADVOGADO) BERNARDO LEANDRO BRACHER E SILVA (ADVOGADO)
MLM ACIONAMENTOS E AUTOMACAO ELETRICA LTDA (TERCEIRO INTERESSADO)	
	THAIS DE FREITAS CARNEIRO (ADVOGADO) FELIPPE FIGUEIREDO DINIZ (ADVOGADO) BERNARDO LEANDRO BRACHER E SILVA (ADVOGADO)
JOSE RAMALHO GUIMARAES (TERCEIRO INTERESSADO)	
	LEONARDO SALIM BORTOLINI FERES (ADVOGADO) DAVI AMADOR SANTOS LIMA (ADVOGADO)
QUALITECNICA COMERCIO E SERVICOS LTDA - EPP (TERCEIRO INTERESSADO)	
	GABRIELLE CRISTINE GOMES LIMA RIBEIRO ROSMANINHO (ADVOGADO) ANDERSON MORAES PORTES DE OLIVEIRA (ADVOGADO)
GUINDASTES RCM LTDA - EPP (TERCEIRO INTERESSADO)	
	HELICIO LUIZ DE OLIVEIRA (ADVOGADO)
RCM MONTAGENS INDUSTRIAIS E SERVICOS LTDA - EPP (TERCEIRO INTERESSADO)	
	HELICIO LUIZ DE OLIVEIRA (ADVOGADO)
PWM TRANSPORTES LTDA - ME (TERCEIRO INTERESSADO)	
	DIEGO COSTA BASAIA (ADVOGADO) RODRIGO BRAGA DA SILVA (ADVOGADO)
MAGNESITA REFRACTORIOS S.A. (TERCEIRO INTERESSADO)	

	GABRIEL SEIJO LEAL DE FIGUEIREDO (ADVOGADO) CARLOS DAVID ALBUQUERQUE BRAGA (ADVOGADO)
IPIRANGA PRODUTOS DE PETROLEO S.A. (TERCEIRO INTERESSADO)	
	LOYANNA DE ANDRADE MIRANDA (ADVOGADO)
GRANSENA EXPORTACAO E COMERCIO LTDA (TERCEIRO INTERESSADO)	
	RENATA MARTINS GOMES (ADVOGADO)
MARAJÓ COMERCIO E TRANSPORTES LTDA (TERCEIRO INTERESSADO)	
	CICERO PEREIRA DE LACERDA NETO (ADVOGADO)
CPX DISTRIBUIDORA LTDA (TERCEIRO INTERESSADO)	
	SIMONE CRISTINE DAVEL (ADVOGADO)
ORNAN CARLOS FERNANDES (TERCEIRO INTERESSADO)	
	LOURIVAL VICENTE DA CRUZ (ADVOGADO)
ARIVANY CALDAS OTAVIANO ANDRADE (TERCEIRO INTERESSADO)	
	GUSTAVO CESAR SOUZA NASCIMENTO (ADVOGADO)
WALLACE ALMEIDA CALDAS (TERCEIRO INTERESSADO)	
	GUSTAVO CESAR SOUZA NASCIMENTO (ADVOGADO)
VIVIAN DO CARMO CALDAS (TERCEIRO INTERESSADO)	
	GUSTAVO CESAR SOUZA NASCIMENTO (ADVOGADO)
MILCES ALMEIDA CALDAS (TERCEIRO INTERESSADO)	
	GUSTAVO CESAR SOUZA NASCIMENTO (ADVOGADO)
PRESMONTEC EIRELI - EPP (TERCEIRO INTERESSADO)	
	HEGON REGIS RODRIGUES (ADVOGADO)
JUNTALIT INDUSTRIA E COMERCIO LTDA (TERCEIRO INTERESSADO)	
	ELIANE MAYUMI AMARI (ADVOGADO)
CEMIG GERACAO E TRANSMISSAO S.A (TERCEIRO INTERESSADO)	
	SERGIO CARNEIRO ROSI (ADVOGADO)
GLENIO RODRIGUES - CPF 035.353.966-03 - ME (TERCEIRO INTERESSADO)	
	JADIR VICENTE PEREIRA JUNIOR (ADVOGADO)
COMPANHIA ENERGETICA DO CEARA (TERCEIRO INTERESSADO)	
	MAXIMIANO AGUIAR CAMARA (ADVOGADO)
GREBLER ADVOGADOS (TERCEIRO INTERESSADO)	
	RAFAEL MOURA CORDEIRO DA SILVA (ADVOGADO) EDUARDO PIAZZAROLI ROCHA MOHALLEM (ADVOGADO) EDUARDO GREBLER (ADVOGADO)
EQUIPSE COMERCIO DE EPI LTDA - ME (TERCEIRO INTERESSADO)	
	DAVI BATISTA DE MACEDO (ADVOGADO)
ARAPAR LOGISTICA LTDA (TERCEIRO INTERESSADO)	
	ANDRE LEO GELAPE (ADVOGADO)
SAP BRASIL LTDA (TERCEIRO INTERESSADO)	
	VLADIMIR OLIVEIRA BORTZ (ADVOGADO)
TOTVS S.A. (TERCEIRO INTERESSADO)	
	FERNANDO DENIS MARTINS (ADVOGADO)

ASSOCIACAO BRASILEIRA DE NORMAS TECNICAS ABNT (TERCEIRO INTERESSADO)	
	TADEU APARECIDO RAGOT (ADVOGADO)
COLIN COMERCIO E REPRESENTACOES LTDA (TERCEIRO INTERESSADO)	
	CARLOS ANTONIO DOS SANTOS (ADVOGADO)
BRAVO CAMINHOES E EMPREENDIMENTOS LTDA (TERCEIRO INTERESSADO)	
	LUCAS SIMOES PACHECO DE MIRANDA (ADVOGADO)
BY METALS LTDA - EPP (TERCEIRO INTERESSADO)	
	JAMERSON LEON SILVA (ADVOGADO) KAMILA GUIMARAES MAGALHAES BUENO (ADVOGADO) JANCIELE DE PAULA MERQUIADES (ADVOGADO) LAYLA HISSA CHAIN (ADVOGADO)
LOURENA LOCAAO & TRANSPORTES LTDA - ME (TERCEIRO INTERESSADO)	
	MARCELO AUGUSTO FERNANDES (ADVOGADO) JOSE AIRTON DE FREITAS (ADVOGADO)
SIMPRESS COMERCIO, LOCAAO E SERVICOS S/A (TERCEIRO INTERESSADO)	
	PRISCILA BISPO ANDRADE (ADVOGADO) FERNANDA MARTIN DEL CAMPO FURLAN (ADVOGADO)
UNIDAS S.A. (TERCEIRO INTERESSADO)	
	ANA AMELIA RAQUELO (ADVOGADO) MIRIAM CRISTINA DE MORAIS PINTO ALVES HORTA (ADVOGADO) RONALDO RAYES (ADVOGADO) EDUARDO VITAL CHAVES (ADVOGADO)
TREVISO BETIM VEICULOS LTDA (TERCEIRO INTERESSADO)	
	MARY HELEN QUINTINO COTA BRAGA (ADVOGADO) HERICA DAS GRACAS MARTINS (ADVOGADO) DARILIA RODRIGUES DA SILVA LEITE (ADVOGADO) ANTONIO ELIAS NAHAS (ADVOGADO)
QUANTIQ DISTRIBUIDORA LTDA (TERCEIRO INTERESSADO)	
BRASKEM S/A (TERCEIRO INTERESSADO)	
MARTPLAST COMERCIO DE EMBALAGENS LTDA (TERCEIRO INTERESSADO)	
KINROSS BRASIL MINERACAO S/A (TERCEIRO INTERESSADO)	
	HELVECIO FRANCO MAIA JUNIOR (ADVOGADO)
CP COMERCIAL S/A (TERCEIRO INTERESSADO)	
	SIMONE CRISTINE DAVEL (ADVOGADO)
TRANS ANDRADE LTDA - EPP (TERCEIRO INTERESSADO)	
	DOUGLAS NUNES DE OLIVEIRA (ADVOGADO)
VICTRANS LTDA (TERCEIRO INTERESSADO)	
	DOUGLAS NUNES DE OLIVEIRA (ADVOGADO)
MUNICIPIO DE CAUCAIA (TERCEIRO INTERESSADO)	
	BRUNO LEITE PINTO (ADVOGADO)
BANCO DO BRASIL S/A (TERCEIRO INTERESSADO)	

	ITALO LOPES ALMEIDA (ADVOGADO) JORGE EDUARDO FURTADO KNOP (ADVOGADO) LARISSA TAVARES PEREZ DURAN (ADVOGADO) EDVANE ANDRE DA SILVA (ADVOGADO) CAMELIA BELEM GOTEIPE DOS REIS (ADVOGADO) ADAIR VICENTE TEIXEIRA FILHO (ADVOGADO) JULIO CESAR LOPES (ADVOGADO)
INEAR INDUSTRIA DE ENERGIA ALTERNATIVA RENOVAVEL EIRELI (TERCEIRO INTERESSADO)	
	ELCIO FONSECA REIS (ADVOGADO) ENRIQUE FONSECA REIS (ADVOGADO)
GEOVERITAS GEOLOGIA E SERVICOS LTDA - ME (TERCEIRO INTERESSADO)	
	FERNANDO ANTONIO GUIMARAES IGNACIO (ADVOGADO)
MUNICÍPIO DE BETIM (TERCEIRO INTERESSADO)	
	LIVIA DE MELO SOARES BATISTA (ADVOGADO)
SUN PRODUTOS QUIMICOS LTDA (TERCEIRO INTERESSADO)	
	MARCOS GONCALVES SILVA DE URU (ADVOGADO) IRANY GONCALVES DA COSTA (ADVOGADO) LEONARDO PEREIRA ROCHA MOREIRA (ADVOGADO)
JOFEGE PAVIMENTACAO E CONSTRUCAO LTDA (TERCEIRO INTERESSADO)	
	VANIA DE FATIMA BAPTISTELLA (ADVOGADO) ANTONIO DE CARVALHO (ADVOGADO)
RAIMUNDO NONATO DE OLIVEIRA DIAS (TERCEIRO INTERESSADO)	
	FELIPE DOURADO LAGES (ADVOGADO) RODRIGO DOURADO DUARTE (ADVOGADO)
FEIROUZ NAIM FINIANOS - ME (TERCEIRO INTERESSADO)	
	THEREZE NAIM FINIANOS (ADVOGADO)
SONDA PROCWORK INFORMATICA LTDA (TERCEIRO INTERESSADO)	
	FERNANDO NIMER TERRABUIO (ADVOGADO) DENNIS OLIMPIO SILVA (ADVOGADO)
MUNICIPIO DE SAO JOSE DA LAPA (TERCEIRO INTERESSADO)	
	SHIRLEY CRISTIANE GONCALVES DE OLIVEIRA (ADVOGADO) LEANDRO AUGUSTO DA SILVA (ADVOGADO)
TERMACO TERMINAIS MAR DE CONTAINERS E SERV ACES LTDA (TERCEIRO INTERESSADO)	
	LAERTE MEYER DE CASTRO ALVES (ADVOGADO)
TRANSPORTES FATIMA LTDA (TERCEIRO INTERESSADO)	
	BARBARA DE MELO SOARES CHAVES (ADVOGADO) GUSTAVO VERSIANI TAVARES (ADVOGADO)
TOTAL ALIMENTACAO S/A (TERCEIRO INTERESSADO)	
	FLAVIA LEITE LEONEL (ADVOGADO) CAROLINE MARCIA CRUZ (ADVOGADO)
ESTADO DE MINAS GERAIS (TERCEIRO INTERESSADO)	
JM SOUTO ENGENHARIA E CONSULTORIA LTDA (TERCEIRO INTERESSADO)	

	GUILHERME FREDERICO MATOS PACHECO DE ANDRADE (ADVOGADO) JOSE HUMBERTO SOUTO JUNIOR (ADVOGADO)
SANDVIK MINING AND CONSTRUCTION DO BRASIL S/A (TERCEIRO INTERESSADO)	
	CELSO DE FARIA MONTEIRO (ADVOGADO)
BIOQUIMICA E QUIMICA LTDA (TERCEIRO INTERESSADO)	
	KENIA FABIANE DE OLIVEIRA CASTRO (ADVOGADO) FLAVIO NERY COUTINHO DOS SANTOS CRUZ (ADVOGADO) FELIPE PALHARES GUERRA LAGES (ADVOGADO)
ELEKTRO ELETRICIDADE E SERVICOS S/A (TERCEIRO INTERESSADO)	
	KARINA DE ALMEIDA BATISTUCI (ADVOGADO)
REFRASERV - REVESTIMENTO REFRATARIO E ISOLAMENTO TERMICO LTDA - EPP (TERCEIRO INTERESSADO)	
	FABIO CESAR PEREIRA VICTOR (ADVOGADO)
MINAS RURAL AGRO NEGOCIOS LTDA (TERCEIRO INTERESSADO)	
	ROGERIA FATIMA DE MORAIS (ADVOGADO)
NOLLI COZINHA INDUSTRIAL LTDA - ME (TERCEIRO INTERESSADO)	
	JULIO CESAR FERREIRA DE MORAES (ADVOGADO) ALBANY CAMELO SAMPAIO JUNIOR (ADVOGADO)
SACHA CALMON - MISABEL DERZI, CONSULTORES E ADVOGADOS (TERCEIRO INTERESSADO)	
	JULIANA JUNQUEIRA COELHO (ADVOGADO) SACHA CALMON NAVARRO COELHO (ADVOGADO)
MINASBELT CORREIAS INDUSTRIAIS LTDA - EPP (TERCEIRO INTERESSADO)	
	WILTON BARBOSA BITTENCOURT LISBOA (ADVOGADO)
METROPOLITAN LIFE SEGUROS E PREVIDENCIA PRIVADA SA (TERCEIRO INTERESSADO)	
	EDUARDO CHALFIN (ADVOGADO)
ENERGIA COMERCIO E TRANSPORTES LTDA - ME (TERCEIRO INTERESSADO)	
	DIEGO COSTA BASAIA (ADVOGADO) RODRIGO BRAGA DA SILVA (ADVOGADO)
VIEIRA E RABELO FABRICACAO E MONTAGEM INDUSTRIAL LTDA - EPP (TERCEIRO INTERESSADO)	
	JADIR VICENTE PEREIRA JUNIOR (ADVOGADO)
SIDERURGIA SANTO ANTONIO LTDA (TERCEIRO INTERESSADO)	
	PEDRO HENRIQUE MACHADO SILVEIRA (ADVOGADO) JOSE ANCHIETA DA SILVA (ADVOGADO)
CENTELHA EQUIPAMENTOS ELETRICOS LTDA (TERCEIRO INTERESSADO)	
	IVAN SPREAFICO CURBAGE (ADVOGADO)
AMIL ASSISTÊNCIA MÉDICA INTERNACIONAL S.A. (TERCEIRO INTERESSADO)	
	GUSTAVO GONCALVES GOMES (ADVOGADO)

ODONTOPREV S.A. (TERCEIRO INTERESSADO)	
	ANDRE MUNTOREANU MARREY (ADVOGADO)
LOJA ELETRICA LIMITADA (TERCEIRO INTERESSADO)	
	LEONARDO BRUNO DE SOUZA THOME (ADVOGADO) ANTONIO FERREIRA DA SILVA (ADVOGADO) ANA FLAVIA SOARES DE MATOS (ADVOGADO) ANDRE LUIZ LIMA SOARES (ADVOGADO) RITA ALCYONE PINTO SOARES (ADVOGADO) EULER DE MOURA SOARES FILHO (ADVOGADO)
GAGLIARDI DISTRIBUIDORA DE LUBRIFICANTES LTDA (TERCEIRO INTERESSADO)	
	JOSE HOLANDA NETO (ADVOGADO)
STE TRANSPORTES LTDA (TERCEIRO INTERESSADO)	
	THALES ANTIQUEIRA DINI (ADVOGADO)
ITAU UNIBANCO S.A. (TERCEIRO INTERESSADO)	
	MILENA DONATO OLIVA (ADVOGADO) GUSTAVO JOSE MENDES TEPEDINO (ADVOGADO) RENAN SOARES CORTAZIO (ADVOGADO)
CASA NOSSA ALIMENTACAO LTDA (TERCEIRO INTERESSADO)	
	JUNIO BALDUINO GONCALVES (ADVOGADO)
MINAS GUSA SIDERURGIA LTDA (TERCEIRO INTERESSADO)	
	MARCUS VINICIUS DE SOUSA (ADVOGADO)
ATIVO AMBIENTAL LTDA - ME (TERCEIRO INTERESSADO)	
	MANOEL ALVES PEREIRA (ADVOGADO) TATILA DAYANA DE LANA SOUSA (ADVOGADO) CIRO MACHADO (ADVOGADO) HARLISON SCORTEGAGNI SOARES (ADVOGADO)
CARMONA MAYA, MARTINS E MEDEIROS SOCIEDADE DE ADVOGADOS (TERCEIRO INTERESSADO)	
	WILLIAM CARMONA MAYA (ADVOGADO)
COFERMETA SA (TERCEIRO INTERESSADO)	
	HELISSA GOMES DE SOUZA MARTINS DA SILVA (ADVOGADO) MARIA CHRISTINA MARTINS DE OLIVEIRA NEVES CORDEIRO (ADVOGADO)
COMERCIAL E IMPORTADORA DE PNEUS LTDA (TERCEIRO INTERESSADO)	
	CARLOS AUGUSTO TORTORO JUNIOR (ADVOGADO)
SESCON/MG - SINDICATO DAS EMPRESAS DE CONS. ASSES. PER. INFORM. PESQ. E EMPRESAS DE SERV. CONT. NO ESTADO DE MG. (TERCEIRO INTERESSADO)	
	DULCINEIA MOREIRA DOS SANTOS (ADVOGADO)
LENI DE OLIVEIRA DOMICIANO RODRIGUES - ME (TERCEIRO INTERESSADO)	
	ALEXSANDRA NETO GOMES MAIA (ADVOGADO)
RODAR EMPREENDIMENTOS E TRANSPORTES LTDA - EPP (TERCEIRO INTERESSADO)	
	YURI PINTO SOARES (ADVOGADO)
POLLYRUBBER LTDA (TERCEIRO INTERESSADO)	

	JANAINA PACHECO GOMES (ADVOGADO) VINICIUS MAGNO DE CAMPOS FROIS (ADVOGADO)
PROCURADORIA GERAL DE JUSTICA DE MINAS GERAIS (FISCAL DA LEI)	
INOCENCIO DE PAULA SOCIEDADE DE ADVOGADOS (ADMINISTRADOR JUDICIAL)	
	CRISTIENE JULIA GOMES GONCALVES DE PAULA (ADVOGADO) ROGESTON BORGES PEREIRA INOCENCIO DE PAULA (ADVOGADO) DIDIMO INOCENCIO DE PAULA (ADVOGADO)

Documentos

Id.	Data da Assinatura	Documento	Tipo
104455763	13/02/2020 19:29	Relatório Mensal de Atividades - Abril 2019	Manifestação

**RECUPERAÇÃO
JUDICIAL**

PROCESSO Nº
5001608-50.2019.8.13.0290

**RELATÓRIO MENSAL
DAS ATIVIDADES DAS
RECUPERANDAS
ABRIL/2019**

**GRUPO
ICAL**



INOCÊNCIA DE PAULA
advocacia & consultoria jurídica



Vespasiano, 12 de fevereiro de 2020.

MM. Juíza da 2ª Vara Cível da Comarca de Vespasiano/MG

Em atendimento à norma inserta nas alíneas “a” e “c”, do artigo 22, da Lei 11.101/05, a Administradora Judicial, Inocêncio de Paula Sociedade de Advogados, aqui representada por seu sócio, Dr. Dídimio Inocêncio de Paula, auxiliado pela Perita nomeada judicialmente, Dra. Juliana Conrado Paschoal, vem, à Presença de V.Exa. apresentar o Relatório Mensal de Atividades das Recuperandas, **relativo ao mês de Abril/2019**, subsidiado nas informações contábeis, financeiras e econômicas das empresas Ical Indústria de Calcinação Ltda., União Administração, Participações e Investimentos S.A., Cobrascal Indústria de Cal Ltda., EIMCAL – Empresa Industrial de Mineração Calcária Ltda., Fabrial Fábrica de Cal S.A., Mineração Montreal Ltda., Mineração Pedra Bonita Ltda., Mineração João Pessoa Ltda., Pedreiras Omacil Comércio e Indústria Ltda., Pyla Pedreira Yolita Ltda. e Usibrita Ltda., juntamente denominadas “Grupo ICAL” ou “Recuperandas”.

Necessário pontuar que as informações contábeis e financeiras analisadas no presente documento são de responsabilidade das Recuperandas, que respondem pela sua veracidade e exatidão.

A Administradora Judicial se coloca à disposição para os esclarecimentos que se fizerem necessários.

Cordialmente,

DIDIMO INOCENCIO DE PAULA:00208787615
Digitally signed by DIDIMO INOCENCIO DE PAULA:00208787615
Date: 2020.02.13 15:25:47 -03'00'

INOCÊNCIO DE PAULA SOCIEDADE DE ADVOGADOS
Administradora Judicial
Dídimio Inocêncio de Paula
OAB/MG 26.226

2



SUMÁRIO

INTRODUÇÃO.....	4
RESUMO DA EVOLUÇÃO PROCESSUAL.....	5
HISTÓRICO DAS RECUPERANDAS.....	6
ESTRUTURA SOCIETÁRIA.....	9
ATIVOS DO GRUPO ICAL.....	12
ENDIVIDAMENTO.....	13
INFORMAÇÕES E ÍNDICES FINANCEIROS - ICAL INDÚSTRIA DE CALCINAÇÃO LTDA.....	14
INFORMAÇÕES E ÍNDICES FINANCEIROS - USIBRITA LTDA.	28
INFORMAÇÕES E ÍNDICES FINANCEIROS - PYLA PEDREIRA YOLITA LTDA.	40
INFORMAÇÕES E ÍNDICES FINANCEIROS - UNIÃO ADMINISTRAÇÃO PARTICIPAÇÕES E INVESTIMENTOS S.A.	53
INFORMAÇÕES E ÍNDICES FINANCEIROS - MINERAÇÃO PEDRA BONITA LTDA.	64
INFORMAÇÕES E ÍNDICES FINANCEIROS - PEDREIRAS OMACIL COMERCIO E INDÚSTRIA LTDA.....	74
INFORMAÇÕES E ÍNDICES FINANCEIROS - MINERAÇÃO MONTREAL LTDA.	87
INFORMAÇÕES E ÍNDICES FINANCEIROS - MINERAÇÃO JOÃO PESSOA LTDA.....	100
INFORMAÇÕES E ÍNDICES FINANCEIROS - FABRICAL FÁBRICA DE CAL S.A.....	111
INFORMAÇÕES E ÍNDICES FINANCEIROS - EIMCAL - EMPRESA INDUSTRIAL DE MINERAÇÃO CALCÁRIA LTDA.....	124
INFORMAÇÕES E ÍNDICES FINANCEIROS - COBRASCAL INDÚSTRIA DE CAL LTDA.....	137



INTRODUÇÃO

No dia 26 de março de 2019 as empresas Ical Indústria de Calcinação Ltda. (CNPJ: 17.157.264/0001-56), União Administração, Participações e Investimentos S.A. (CNPJ: 21.669.288/0001-61), Cobrascal Indústria de Cal Ltda. (CNPJ: 44.062.636/0001-33), EIMCAL – Empresa Industrial de Mineração Calcaria Ltda. (CNPJ: 17.335.274/0002-15), Fabrical Fábrica de Cal S.A.(CNPJ: 21.443.607/0001-16), Mineração Montreal Ltda. (CNPJ: 70.967.971/0001-90), Mineração Pedra Bonita Ltda. (CNPJ: 20.186.102/0001-50), Mineração João Pessoa Ltda. (CNPJ: 19.627.094/0001-51), Pedreiras Omacil Comércio e Indústria Ltda. (CNPJ: 15.132.871/0001-36), Pyla Pedreira Yolita Ltda. (CNPJ: 06.963.557/0001-04) e Usibrita Ltda. (CNPJ: 18.820.688/0001-11), ajuizaram pedido de Recuperação Judicial, distribuído sob o nº 5001608-50.2019.8.13.0290, perante a 2ª Vara Cível a Comarca de Vespasiano/MG.

A MM. Juíza proferiu despacho judicial, inserido no ID nº 67211454, no dia 22/04/2019, através do qual foi deferido o processamento da Recuperação Judicial.

Em cumprimento à alínea “a”, inciso I, do art. 22 da Lei 11.101/2005, no dia 26/04/2019, a Administradora Judicial encaminhou Circular aos Credores, informando o valor e classificação de seus respectivos créditos, nos termos relacionados pelas Recuperandas na exordial.

Em virtude da apresentação de nova lista de credores consolidada pelas Recuperandas, contendo os créditos devidos na data da distribuição da Recuperação Judicial, esta Administradora Judicial enviou nova circular aos credores no dia 09/10/2019, considerando a alteração substancial de diversos créditos inicialmente arrolados pelas Recuperandas.

O Plano de Recuperação Judicial foi apresentado pelas Recuperandas no dia 24/06/2019, conforme se infere dos IDs nº 73534611 a 73534603.

O Edital relativo ao §1º do art. 52 da Lei 11.101/2005 contendo a lista de credores apresentada pelas Recuperandas foi disponibilizado no DJE de 02/10/2019 e publicado dia 03/10/2019.

No dia 11/10/2019 foi publicado novo Edital retificado relativo ao §1º do art. 52 da Lei 11.101/05, contendo a lista consolidada de credores apresentada pelas Recuperandas, considerando que alguns credores foram omitidos do edital anteriormente publicado.

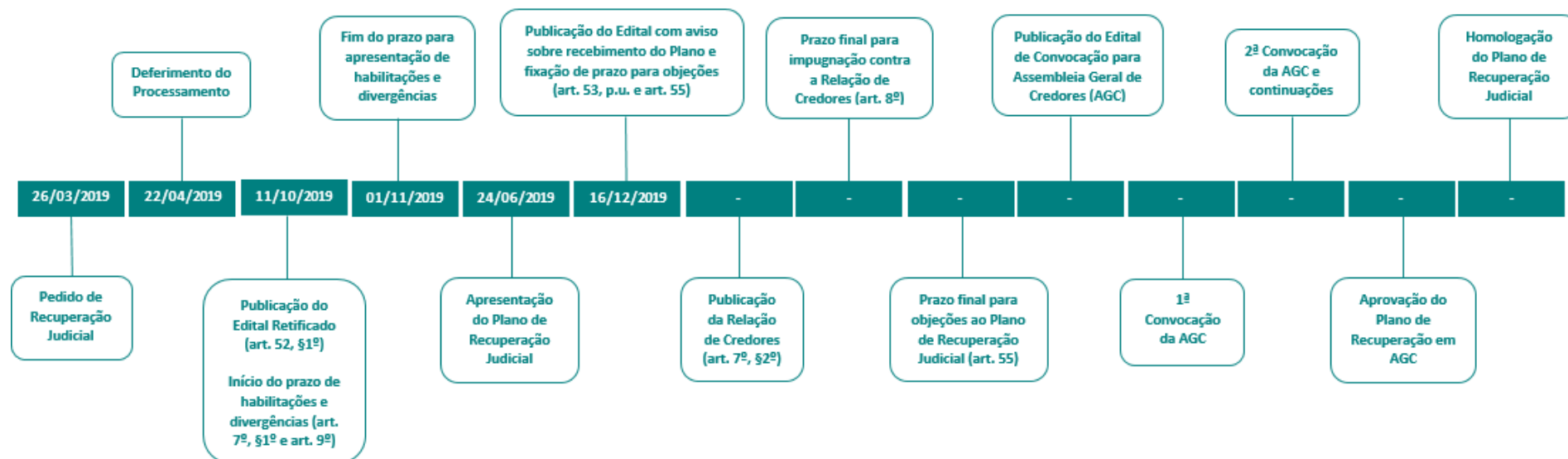
O edital relativo ao parágrafo único do art. 53 c/c art. 55 da Lei 11.1001/05 foi disponibilizado no DJE de 13/12/2019 e publicado no dia 16/12/2019.



Em cumprimento à norma inserta no § 2º do art. 7º da Lei 11.101/05, a Administradora Judicial apresentou a lista de credores, após análise da contabilidade e das 382 (trezentos e oitenta e duas) habilitações/divergências de crédito que lhe foram encaminhadas, com o auxílio da i. perita judicial.

Registre-se que o Edital contendo a lista de credores da Administradora Judicial encontra-se pendente de publicação, razão pela qual o prazo para que os interessados possam apresentar suas impugnações de crédito através da via judicial ainda não se iniciou, considerando o teor da norma inserta no caput do art. 8º a Lei 11.101/05, que preleciona que os credores terão o prazo de 10 (dez) dias para apresentar suas impugnações de crédito, a contar da publicação da relação referida no art. 7º, § 2º, da referida Lei.

RESUMO DA EVOLUÇÃO PROCESSUAL



HISTÓRICO DAS RECUPERANDAS

A Recuperanda **ICAL – INDÚSTRIA DE CALCINAÇÃO LTDA.** foi fundada em 1949, é uma empresa 100% brasileira com experiência na produção de cal, com sede e instalações industriais localizadas no município de São José da Lapa/MG e sua principal filial no município de Pains/MG. A empresa tem por objeto social principal a exploração de jazidas de calcário, a fabricação e a hidratação de cal, bem como a participação de outras sociedades no interesse de seus negócios.

A Recuperanda **UNIÃO ADMINISTRAÇÃO PARTICIPAÇÕES E INVESTIMENTOS S.A.** foi fundada pelo Dr. Lúcio Pentagna Guimarães no ano de 1985, é detentora de 99,4944% das ações da ICAL Indústria de Calcinação Ltda. e sócia minoritária da Mineração João Pessoa, Pyla Pedreira Yolita Ltda., Usibrita Ltda. e Mineração Montreal Ltda. Trata-se de uma holding não operacional, que não possui funcionários e utiliza a estrutura administrativa, jurídica e financeira da empresa Ical.

Fundada em 1974, a Recuperanda **COBRASCAL INDÚSTRIA DE CAL LTDA.** tem por objeto social a industrialização de Cal hidratada. Com sede na cidade Mairiporã-SP, a unidade Industrial está estrategicamente localizada no maior polo consumidor de cal hidratada do país. No processo de hidratação, a Recuperanda Cobrascal adquire de seus fornecedores de insumos a Cal Virgem que é extraída da natureza e desidratada em fornos de alta temperatura. A conversão em cal hidratada se dá pela adição de água no interior de hidratadores. Esta mistura provoca uma reação química que a desintegra e a transforma na cal hidratada. Concluído este processo, a cal hidratada é embalada em sacos de papel, big-bag ou a granel para comercialização. Desde 03 de janeiro de 1979 a Empresa é componente integrante do Grupo União Administração, Participação e Investimentos S.A., tendo como sua Controladora direta a ICAL Indústria de Calcinação Ltda.

Com sede na cidade de Prudente de Moraes/MG, a Recuperanda **EIMCAL - EMPRESA INDUSTRIAL DE MINERAÇÃO CALCÁRIA LTDA.** foi constituída em 25 de setembro de 2014 e tem por objeto social a mineração em geral, a comercialização e a exportação de produtos minerais não metálicos, fabricação e comercialização de cal, produtos de tratamento de solo e insumos para ração animal, dentre outros. A empresa é integrante do Grupo União e tem como sua controladora a Ical Indústria de Calcinação Ltda.

A Recuperanda **USIBRITA LTDA.** é uma empresa 100% brasileira, fundada em 1975, com experiência na exploração e produção de pedra britada. Com sede e instalações industriais localizadas no município de Betim - MG, a Usibrita, tem por objeto social principal a exploração e produção de pedra britada, comércio de areia e todos os produtos derivados da britagem de pedra; a importação e exportação; assim como a prestação de



serviços de consultoria em Engenharia de Minas, podendo ainda participar de sociedades, no interesse de suas atividades. Desde agosto de 2010 a empresa é componente integrante do Grupo União Administração, Participação e Investimentos S.A. e tem como sua controladora a ICAL Indústria de Calcinação Ltda., que adquiriu 99,99% de suas quotas.

A Recuperanda **MINERAÇÃO MONTREAL LTDA.** é uma empresa 100% brasileira, fundada em 1993, com experiência na exploração e produção de pedra britada. Com sede e instalações industriais localizadas no município de Betim/MG, tem por objeto social principal a exploração e o aproveitamento de jazidas minerais no território nacional; a extração, o beneficiamento, e a comercialização de pedra britada, comércio de areia e todos os produtos derivados da britagem de pedra, a importação e exportação; assim como o transporte de cargas em geral, podendo ainda participar de sociedades, no interesse de suas atividades. Desde 2011 a empresa é componente integrante do Grupo União Administração, Participação e Investimentos S.A. e tem como sua controladora a ICAL Indústria de Calcinação Ltda., que adquiriu 99,99% de suas quotas.

A Recuperanda **PEDREIRAS OMACIL COMÉRCIO E INDÚSTRIA LTDA.** é uma empresa 100% brasileira, fundada em 1962, com experiência na exploração e produção de pedra britada. Com sede e instalações industriais localizadas no município de Lauro de Freitas/BA, a Recuperanda tem por objeto social a industrialização e comércio de pedras britadas e a exploração de pedreiras de guinasse. Desde setembro de 2011 a empresa é componente integrante do Grupo União Administração, Participação e Investimentos S.A. e tem como sua Controladora a ICAL Indústria de Calcinação Ltda. que adquiriu 100% de suas quotas.

A Recuperanda **PYLA PEDREIRA YOLITA LTDA.** foi fundada em Fundada em 1976, é uma Empresa 100% brasileira, com experiência na exploração e produção de pedra britada. Com sede e instalações industriais localizadas no município de Caucaia/CE, a Pyla tem por objeto social: britagem de pedras, extração e beneficiamento de rochas, venda de britas e subprodutos de britagem, obras de terraplanagem, prestação de serviços de engenharia, locação de bens móveis-equipamentos e imóveis, transporte rodoviário de cargas, coleta e transporte de entulhos, fretes e carretos entre outros. Atualmente a Empresa vem direcionando sua operação exclusivamente ao beneficiamento e comércio de pedra britada do tipo guinasse. Desde novembro de 2011 a empresa é componente integrante do Grupo União Administração, Participação e Investimentos S.A. e tem como sua Controladora a ICAL Indústria de Calcinação Ltda. que adquiriu 100% de suas quotas.

A Recuperanda **FABRICAL FÁBRICA DE CAL S.A.** foi constituída em 25 de setembro de 2014, com sede no município de Quixeré/CE, na Fazenda Paraíso, s/n, Distrito de Mato Alto. Tem como objeto social a exploração e o aproveitamento de jazidas minerais no território nacional, a fabricação, o beneficiamento e a comercialização de cal, tintas e calcário, a prestação de serviços, a fabricação e comercialização de produtos ou insumos para alimentação animal, podendo ainda participar de sociedades, no interesse de suas atividades. A companhia é integrante do Grupo



União Administração, Participação e Investimentos S.A., tendo como sua controladora direta a ICAL Indústria de Calcinação Ltda. As atividades operacionais e comerciais da companhia tiveram início em fevereiro de 2017.

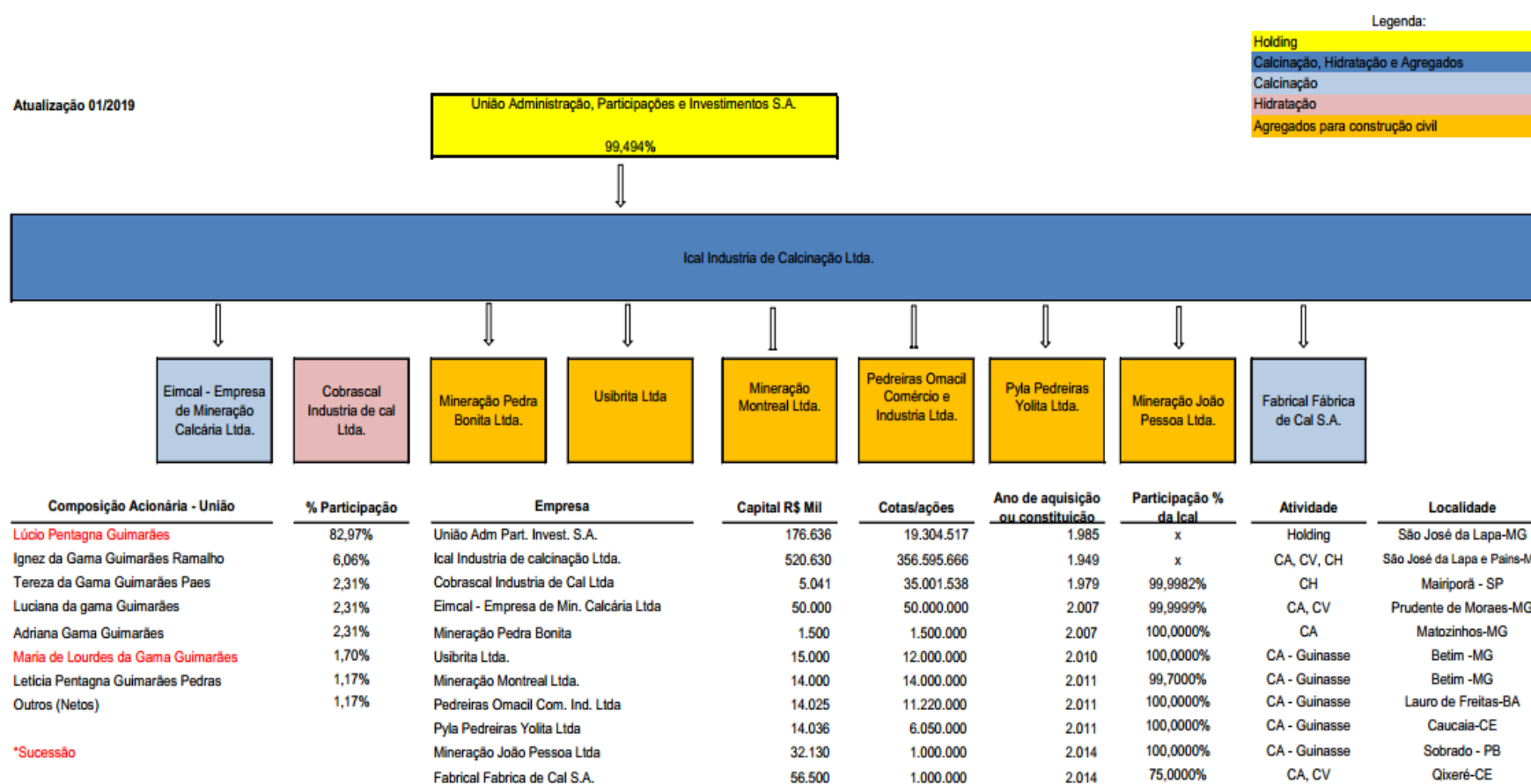
A Recuperanda **MINERAÇÃO PEDRA BONITA LTDA.** foi constituída em 1974 e possui sede na cidade de Prudente de Moraes/MG. O objeto social da empresa consiste na exploração e o aproveitamento de jazidas minerais, o beneficiamento e a comercialização de calcário, inclusive como corretivo de solos, a prestação de serviços, importação e exportação, a fabricação e comercialização de produtos ou insumos para alimentação animal, o arrendamento de jazidas minerais, bem como máquinas e equipamentos, podendo ainda participar de sociedades do interesse de suas atividades. A Recuperanda não possui funcionários registrados, uma vez que a jazida cujos direitos minerários são de propriedade da Mineradora Pedra Bonita Ltda. é explorada pela Eimcal.

A Recuperanda **MINERAÇÃO JOÃO PESSOA LTDA.** foi constituída em 2014 e possui sede e instalações industriais localizadas no município de Sobrado/PB. Seu objeto social consiste na exploração e o aproveitamento de jazidas minerais no território nacional, a extração, o beneficiamento, e a comercialização de pedra britada, comércio de areia e todos os produtos derivados da britagem de pedra, podendo ainda participar de sociedades, no interesse de suas atividades. A Recuperanda está com a atividade suspensa em virtude de processo administrativo junto ao SUDEMA – Superintendência de Administração do Meio Ambiente.



ESTRUTURA SOCIETÁRIA

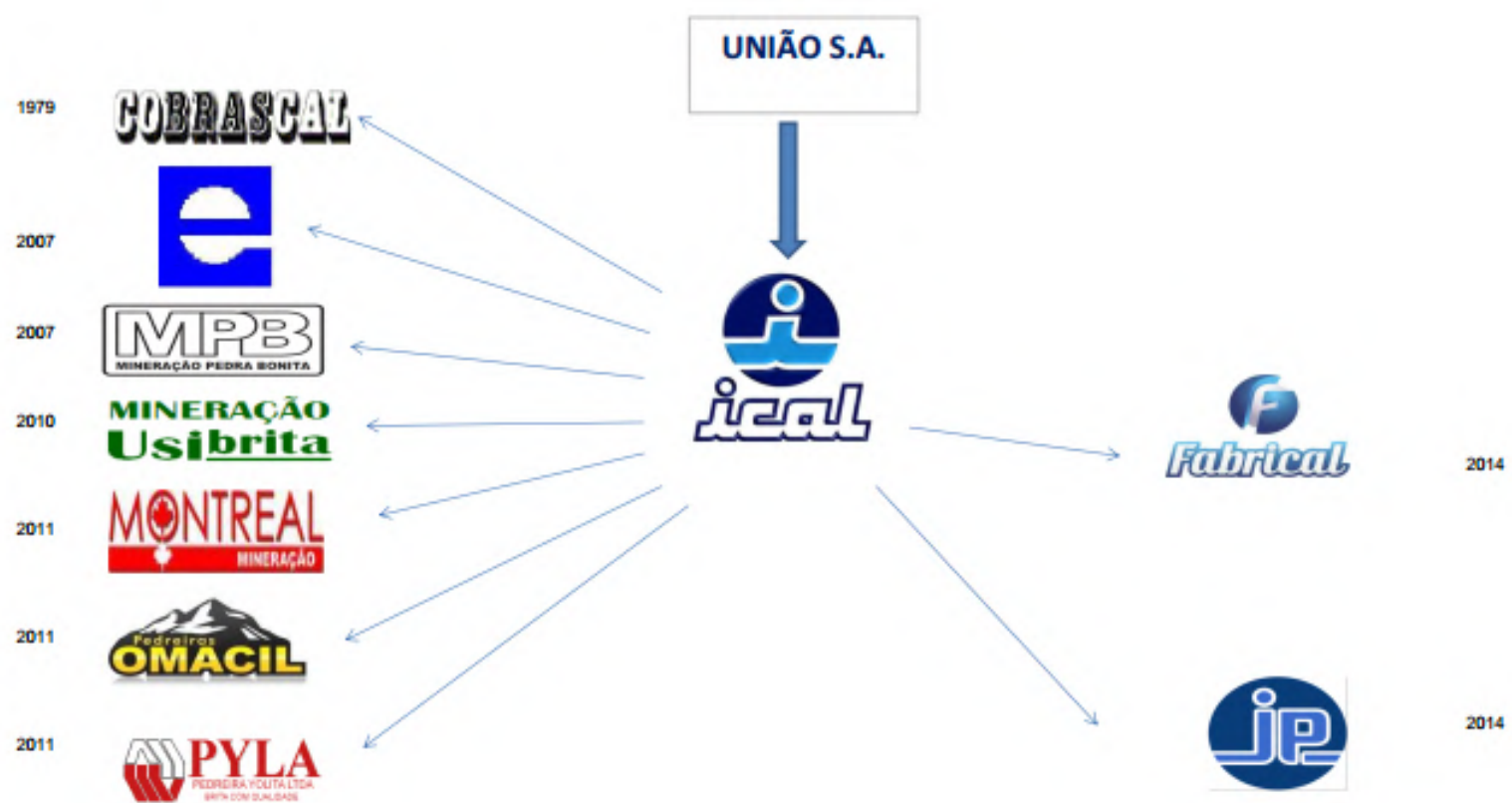
A Ical Indústria de Calcinação Ltda. é componente do Grupo União, que tem como controladora a União Administração, Participação e Investimentos S.A. A União – Administração, Participações e investimentos S/A detém 99,4944% da Ical, enquanto o Sr. Edwaldo Almada de Abreu possui 0,0065% e a Sra. Ignez da Gama Guimarães Ramalho possui 0,4991% restantes da empresa. Adicionalmente, a Ical Indústria de Calcinação Ltda. controla diretamente outras investidas que podem ser assim detalhadas:



Grupo União S.A.
Composição Societária

<u>Empresas</u>	<u>Participações %</u>	<u>Capital R\$</u>	<u>Cotas/ações</u>			
União Adm Part. Invest. S.A.		176.636.330,55	19.304.517			
Lucio Pentagna Guimarães	82,97254%			Mineração Pedra Bonita		1.500.000,00
Maria de Lourdes G. Guimarães	1,70445%			Ical Industria de calcinação Ltda.	99,9990%	
Ignez da Gama Guimarães Ramalho	0,00001%			Eimcal - Empresa de Min. Calcária Ltda	0,0010%	
Tereza da Gama Guimarães Paes	2,31495%					
Leticia Pentagna Guimarães	1,15746%			Ical Imóveis Ltda.		2.012.400,00
Adriana Gama Guimarães	2,31495%			Ical Industria de calcinação Ltda.	99,99375%	
Luciana da Gama Guimarães	2,31491%			Ignez da Gama Guimaraes Ramalho	0,00625%	
Lucio Pentagna Guimaraes Neto	0,38583%					
Leonardo Pentagna Guimaraes Pedras	0,38583%			Usibrita Ltda.		15.000.000,00
Eduardo Pentagna Guimaraes Pedras	0,38583%			Ical Industria de calcinação Ltda.	99,99999%	
Paula da Gama Guimaraes Ramalho	2,02107%			União Adm Part. Invest. S.A.	0,00001%	
Daniel da Gama Guimaraes Ramalho	2,02106%					
Flavio da Gama Guimaraes Ramalho	2,02107%			Mineração Montreal Ltda.		14.000.000,00
Thiago Guimaraes Toscano	0,00001%			Ical Industria de calcinação Ltda.	99,99999%	
Gabriel Guimaraes Toscano	0,00001%			União Adm Part. Invest. S.A.	0,00001%	
Maria Tereza Guimaraes Toscano	0,00001%					
Vicente Fortini Toscano Filho	0,00001%			Pedreiras Omacil Com. Ind. Ltda		14.025.000,00
*Sucessão				Ical Industria de calcinação Ltda.	99,99999%	
	<u>Participações %</u>	<u>Capital R\$</u>	<u>Cotas/ações</u>	União Adm Part. Invest. S.A.	0,00001%	
Ical Industria de calcinação Ltda.		520.629.671,06	356.595.666			
União Adm Part. Invest. S.A.	99,4944%			Pyla Pedreiras Yolita Ltda		14.036.000,00
Ignez da Gama Guimaraes Ramalho	0,4991%			Ical Industria de calcinação Ltda.	99,9999%	
Edwaldo Almada de Abreu	0,0065%			União Adm Part. Invest. S.A.	0,0001%	
Cobrascal Industria de Cal Ltda		5.000.000,00	50.000.000	Mineração João Pessoa Ltda		32.130.000,00
Ical Industria de calcinação Ltda.	99,9982%			Ical Industria de calcinação Ltda.	99,999995%	
Ignez da Gama Guimaraes Ramalho	0,0018%			União Adm Part. Invest. S.A.	0,000005%	
Eimcal - Empresa de Min. Calcária Ltda		50.000.000,00	50.000.000	Fabrical Fabrica de Cal S.A.		56.500.000,00
Ical Industria de calcinação Ltda.	99,999999%			Ical Industria de calcinação Ltda.	75,0000%	
Ignez da Gama Guimaraes Ramalho	0,000001%			WJR Participações Ltda.	25,0000%	





ATIVOS DO GRUPO ICAL

Em 30 de abril 2019, os ativos do Grupo ICAL consolidados são constituídos em 94% pelo grupo de contas do Ativo Não Circulante:

Ativo (Consolidado) R\$ mil	ICAL	USIBRITA	PYLA	UNIÃO	PEDRA BONITA	OMACIL	MONTREAL	JOÃO PESSOA	FABRICAL	EIMCAL	COBRASCAL	Consolidado	Percentual
Ativo Circulante	72.101	3.100	2.812	160	0	4.072	7.564	26	9.848	12.995	4.969	117.648	6%
Ativo Não Circulante	1.156.418	30.337	17.639	339.098	1.205	25.404	39.396	11.027	190.808	79.134	2.847	1.893.312	94%
TOTAL	1.228.519	33.437	20.451	339.259	1.205	29.476	46.960	11.053	200.655	92.129	7.816	2.010.961	100%

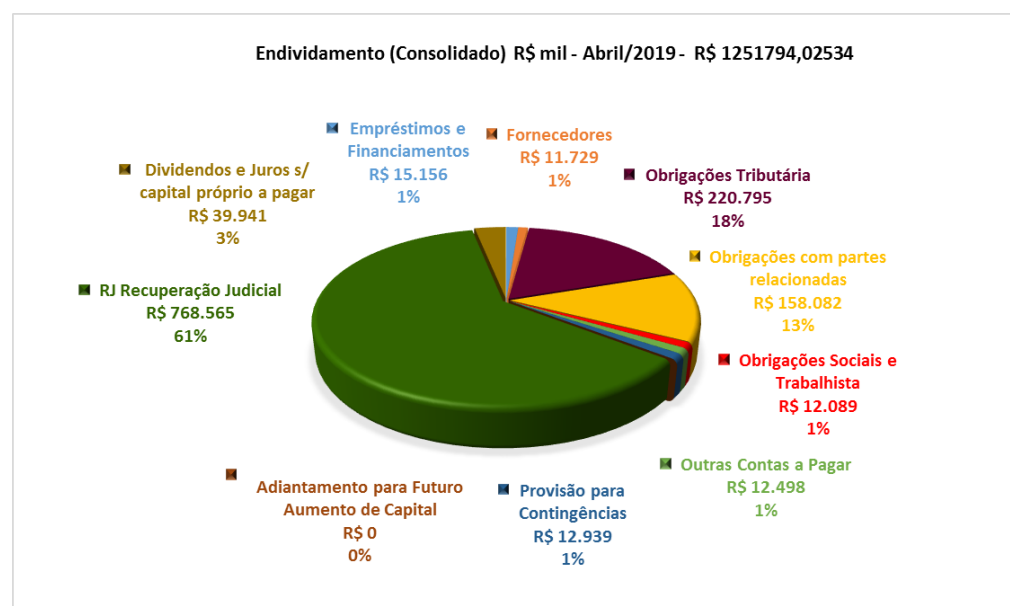
A composição do Ativo do Grupo ICAL foi apresentada no Parecer Técnico de março/2019.



ENDIVIDAMENTO

O Endividamento total das Recuperandas consolidado é composto principalmente em 61% pelo saldo de Recuperação RJ, seguido em 18% pelas Obrigações Tributárias, em 13% pelas Obrigações com Partes Relacionadas e em 8% por outras obrigações, sendo composto principalmente pelo saldo de Fornecedores.

Endividamento (Consolidado) R\$ mil	ICAL	USIBRITA	PYLA	UNIÃO	PEDRA BONITA	OMACIL	MONTREAL	JOÃO PESSOA	FABRICAL	EIMCAL	COBRASCAL	Consolidado
Empréstimos e Financiamentos	R\$ 9.978	R\$ 0	R\$ 0	R\$ 0	R\$ 0	R\$ 2.528	R\$ 1.382	R\$ 172	R\$ 690	R\$ 406	R\$ 0	R\$ 15.156
Fornecedores	R\$ 7.043	R\$ 225	R\$ 226	R\$ 72	R\$ 0	R\$ 159	R\$ 477	R\$ 0	R\$ 1.254	R\$ 2.039	R\$ 233	R\$ 11.729
Obrigações Tributária	R\$ 167.538	R\$ 2.252	R\$ 6.242	R\$ 397	R\$ 183	R\$ 8.391	R\$ 7.718	R\$ 12	R\$ 3.215	R\$ 23.188	R\$ 1.659	R\$ 220.795
Obrigações com partes relacionadas	R\$ 46.248	R\$ 0	R\$ 0	R\$ 13.237	R\$ 0	R\$ 0	R\$ 0	R\$ 0	R\$ 97.358	R\$ 0	R\$ 1.240	R\$ 158.082
Obrigações Sociais e Trabalhista	R\$ 9.050	R\$ 202	R\$ 343	R\$ 49	R\$ 0	R\$ 487	R\$ 395	R\$ 0	R\$ 619	R\$ 789	R\$ 153	R\$ 12.089
Outras Contas a Pagar	R\$ 8.043	R\$ 98	R\$ 413	R\$ 0	R\$ 0	R\$ 127	R\$ 529	R\$ 0	R\$ 656	R\$ 1.936	R\$ 697	R\$ 12.498
Provisão para Contingências	R\$ 11.881	R\$ 33	R\$ 0	R\$ 156	R\$ 133	R\$ 202	R\$ 96	R\$ 7	R\$ 62	R\$ 320	R\$ 50	R\$ 12.939
Adiantamento para Futuro Aumento de Capital	R\$ 0	R\$ 0	R\$ 0	R\$ 0	R\$ 0	R\$ 0	R\$ 0	R\$ 0	R\$ 0	R\$ 0	R\$ 0	R\$ 0
RJ Recuperação Judicial	R\$ 632.747	R\$ 719	R\$ 333	R\$ 35	R\$ 0	R\$ 1.158	R\$ 1.205	R\$ 161	R\$ 125.239	R\$ 5.276	R\$ 1.692	R\$ 768.565
Dividendos e Juros s/ capital próprio a pagar	R\$ 1.348	R\$ 0	R\$ 0	R\$ 38.593	R\$ 0	R\$ 0	R\$ 0	R\$ 0	R\$ 0	R\$ 0	R\$ 0	R\$ 39.941
TOTAL	R\$ 893.875	R\$ 3.530	R\$ 7.558	R\$ 52.539	R\$ 315	R\$ 13.053	R\$ 11.802	R\$ 353	R\$ 229.093	R\$ 33.954	R\$ 5.724	R\$ 1.251.794



INFORMAÇÕES E ÍNDICES FINANCEIROS - ICAL INDÚSTRIA DE CALCINAÇÃO LTDA.

Apresentação do Balanço Patrimonial da ICAL INDÚSTRIA DE CALCINAÇÃO LTDA em 30 de abril de 2019 comparativo a mês anterior:

ATIVO						PASSIVO					
	30/04/2019	V%	H%	31/03/2019	V%		30/04/2019	V%	H%	31/03/2019	V%
CIRCULANTE	72.101	6%	0%	71.934	6%	CIRCULANTE	174.275	14%	-78%	774.672	63%
Caixa e equivalentes de caixa	1.204	0%	53%	785	0%	Empréstimos e Financiamentos	5.042	0%	-99%	500.944	41%
Instrumentos financeiros	681	0%	-5%	715	0%	Fornecedores	7.043	1%	-85%	45.718	4%
Clientes	15.765	1%	-10%	17.533	1%	Impostos e Contribuições a Recolher	138.080	11%	0%	138.524	11%
Estoques	39.198	3%	4%	37.584	3%	Parcelamentos fiscais	6.781	1%	9%	6.220	1%
Impostos e contribuições a recuperar	13.983	1%	-1%	14.158	1%	Remunerações e encargos sociais	9.050	1%	5%	8.600	1%
Outros ativos	1.271	0%	10%	1.159	0%	Outras contas a pagar	6.931	1%	-91%	73.318	6%
						Dividendos e Juros s/ capital próprio a pagar	1.348	0%	0%	1.348	0%
NÃO CIRCULANTE	1.156.418	94%	0%	1.159.164	94%	NÃO CIRCULANTE	719.600	59%	503%	119.354	10%
Adiantamentos futuros para aumento do capital	99.348	8%	-2%	101.336	8%	EXIGÍVEL A LONGO PRAZO	719.600	59%	503%	119.354	10%
Clientes	1.298	0%	2%	1.271	0%	Empréstimos e Financiamentos	4.936	0%	-89%	43.119	4%
Depósitos Judiciais	7.585	1%	14%	6.649	1%	Parcelamentos fiscais	22.677	2%	12%	20.187	2%
Impostos e contribuições a recuperar	21.903	2%	12%	19.593	2%	Provisão para contingências	11.881	1%	3%	11.482	1%
Estoques	1.792	0%	0%	1.792	0%	Saldos mútuos	46.248	4%	7%	43.364	4%
Saldos a receber com partes relacionadas	13.237	1%	1%	13.118	1%	Outras contas a pagar	1.111	0%	-8%	1.202	0%
Outros Ativos	3.788	0%	-26%	5.106	0%	RJ Recuperação Judicial	632.747	52%	100%	-	0%
Propriedades para investimentos	271.759	22%	0%	271.759	22%	PATRIMÔNIO LÍQUIDO	334.644	27%	-1%	337.072	27%
Investimentos	288.622	23%	1%	286.539	23%	Capital social	520.630	42%	0%	520.630	42%
Imobilizado	425.156	35%	0%	426.185	35%	Reserva de avaliação patrimonial	65.347	5%	0%	65.347	5%
Intangível	21.929	2%	-15%	25.815	2%	Reservas legal	4.221	0%	0%	4.221	0%
						Prejuízos acumulados	(236.312)	-19%	0%	(236.312)	-19%
						Resultado do exercício	(19.241)	-2%	14%	(16.814)	-1%
TOTAL DO ATIVO	1.228.519	100%	0%	1.231.098	100%	TOTAL DO PASSIVO E PATRIMÔNIO LÍQUIDO	1.228.519	100%	0%	1.231.098	100%



Análise do Ativo

Em 30 de abril de 2019, o Ativo da Recuperanda possui como principal componente o Ativo Não Circulante que representa 94% do Ativo total.

O Ativo Circulante é composto principalmente pelas contas de Clientes e Estoques que representam 76% do total deste grupo.

Já o Ativo Não Circulante possui 24% dos saldos representados pelas Propriedades para Investimentos; 25% por Investimentos; 37% por Imobilizado e 2% pelo Intangível. As demais contas representam 13% do total deste grupo do Ativo.

Maiores comentários sobre a composição do Ativo foram efetuados no item “Ativos do Grupo ICAL”, no Parecer Técnico de março/2019.

A Recuperanda apresentou o comentário sobre as principais variações ocorridas nos saldos do Ativo no período em análise, através do relatório “Análise de Balancete Contábil – 30 de abril de 2019”, encaminhado através de e-mail datado em 07/11/2019:

“Na análise de variação dos ativos, exceto em casos especiais, variações inferiores a 1% dos do ativo total foram consideradas imateriais para análise. O grupo de ativos imobilizados e eventualmente o intangível serão comentados nas considerações finais deste estudo independente das variações ocorridas.

- O caixa de caixa apresentou aumento em abril/19 devido a suspensão de pagamento das obrigações junto a fornecedores que tiveram seus créditos retidos no processo de Recuperação Judicial protocolado em 26 de março de 2019.

- Os Estoques se elevaram no mês de abril principalmente pelo aumento de adiantamentos a fornecedores de insumos como coque e outros itens.

- O saldo de depósitos judiciais que havia se reduzido em março devido a alvarás expedidos pelo juízo a favor de outras partes em processos de cobrança ou execução de dívidas contra a Empresa, voltou a subir em Abril/19 devido a retenções de faturamento em clientes ocorridos mesmo após deferimento da RJ.

- Os Saldo com Ativos Fiscais diferidos tiveram elevação em abril/19 devido a novas constituições face ao prejuízo fiscal apurado no período.

- O Saldo de “Outros ativos circulantes” em abril/19 acabou reduzido no curto prazo devido a compensações de adiantamentos com funcionários e outras conciliações ocorridas no mês. Já no longo prazo a redução deve-se a compensação de saldos junto a credores que passaram a compor a relação de obrigações no processo de Recuperação Judicial, já pelo seu valor líquido.”



Análise do Passivo

Em 30 de abril de 2019, o Passivo da Recuperanda é composto em 14% pelas obrigações a curto prazo (Passivo Circulante); em 59% pelas obrigações a longo prazo (Passivo Não Circulante); e em 27% pelo Patrimônio Líquido.

Os Empréstimos e Financiamentos registram saldos no curto e longo prazo, sendo 3% do total do Passivo Circulante e 1% do total do Passivo Não Circulante.

As obrigações tributárias, representadas pelas contas de Impostos e Contribuições a Recolher e Parcelamentos Fiscais, compõem 19% do total das exigibilidades.

O Patrimônio Líquido é composto por: Capital Social em R\$ R\$ 520.630 mil; Reserva de Avaliação Patrimonial em R\$ R\$ 65.347 mil; Reserva Legal em R\$ R\$ 4.221 mil; prejuízo acumulados em -R\$ 236.312 mil e prejuízo do exercício até a data-base em R\$ -R\$ 19.241 mil.

A Recuperanda apresentou o comentário sobre as principais variações ocorridas nos saldos do Passivo no período em análise, através do relatório "Análise de Balancete Contábil – 30 de abril de 2019", encaminhado por e-mail datado em 07/11/2019:

"Na análise de variação dos passivos e patrimônio líquido, exceto em casos especiais, variações inferiores a 1% das do passivo e patrimônio líquido totais foram consideradas imateriais para análise.

- Em abril/19 os saldos de fornecedores, empréstimos bancários e obrigações com aquisições de empresas, não liquidados até 26/03/19 (data de protocolo do Processo de Recuperação Judicial), tiveram sua exigibilidade suspensa e para melhor apresentação e controle foram reclassificados para outra linha específica do Passivo não Circulante "Obrigações com Recuperação Judicial". Este saldo de obrigações é revisado mensalmente para que eventuais novas obrigações identificadas e incluídas no processo de RJ sejam igualmente reclassificadas.

- As obrigações mútuas com controladas tiveram aumento em função das transferências recebidas da controlada Eimcal. O saldo ainda inclui provisões relacionadas ao Patrimônio Líquido devedor na controlada Fabrical."



Considerações

A Recuperanda apresentou as considerações sobre movimentações que refletem no Balanço Patrimonial no período em análise, através do relatório "Análise de Balancete Contábil – 30 de abril de 2019", encaminhado por e-mail datado em 07/11/2019:

"Neste resumo as análises são elaboradas caso as variações da conta sejam percentualmente relevantes e também o seu saldo tenha materialidade importante.

Patrimônio Líquido: Exceto pelos efeitos decorrentes do resultado acumulado no exercício, não ocorreram no período em análise mutações do patrimônio líquido na Empresa.

Imobilizados e Intangíveis: Exceto pela depreciação normal do mês, a composição dos ativos imobilizados e intangíveis na empresa permanece semelhante ao apresentado no período comparativo.

Funcionários: Conforme dados informados no Cadastro Geral de Empregados e Desempregados- CAGED o quadro funcional da empresa pode ser assim resumido.

EMPRESA	Estab.	Mar	Abril
ICAL	Soma	506	507

Não ocorreram outros fatos e variações relevantes no período em análise.

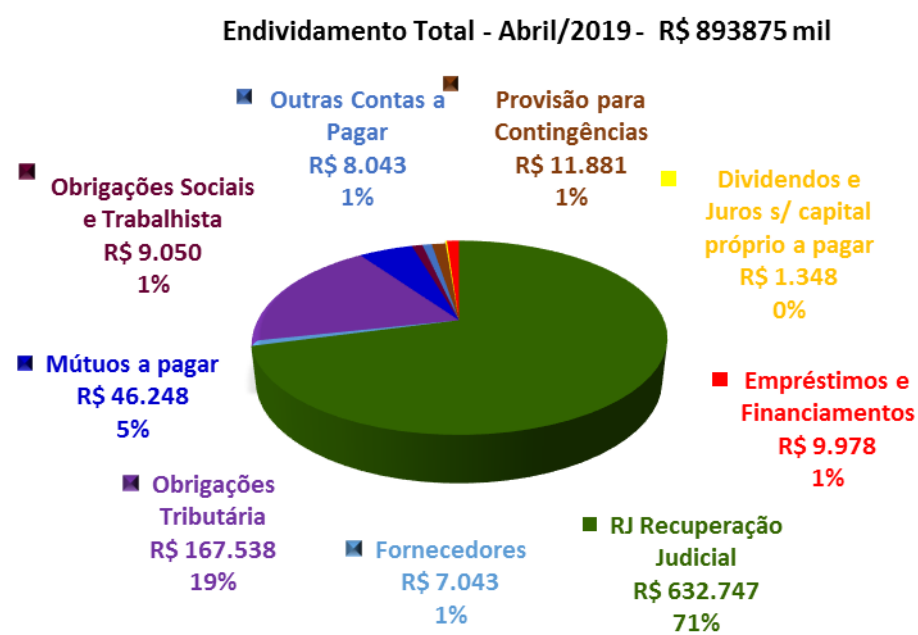
Aging list da carteira de clientes: A composição e idade dos saldos na carteira de clientes pode ser assim resumida para os meses comparados:

	Ical	
	abr-19	mar-19
A vencer (circulante)	12.624	15.160
Vencidos até 30 dias	2.136	1.825
Vencidos de 31 a 90 dias	266	291
Vencidos de 91 a 180 dias	323	392
Vencidos de 181 a 360 dias	502	446
Vencidos acima de 360 dias	378	331
	16.229	18.445
Ajuste ao valor recuperável	(464)	(912)
Total	15.765	17.533



ENDIVIDAMENTO TOTAL

Em 30 de abril de 2019, o endividamento da Recuperanda é composto em 71% por Empréstimos e Financiamentos; seguido de 19% de Obrigações Tributárias; as demais contas a pagar representam 10% do endividamento total.



Análise do Resultado do Exercício

Apresentação da Demonstração do Resultado do Exercício da ICAL INDÚSTRIA DE CALCINAÇÃO LTDA em 30 de abril de 2019 comparativo ao mês anterior:

	Demonstração do Resultado									
	Resultado Mensal					Resultado Acumulado				
	30/04/2019	V%	H%	31/03/2019	V%	30/04/2019	V%	H%	31/12/2018	V%
RECEITA OPERACIONAL LÍQUIDA	17.968	100%	3%	17.434	100%	69.138	100%	-70%	226.749	100%
Custos dos Produtos Vendidos	(13.440)	-75%	3%	(12.989)	-75%	(51.444)	-74%	-70%	(168.774)	-74%
RESULTADO BRUTO	4.528	25%	2%	4.445	25%	17.693	26%	-69%	57.975	26%
DESPESAS OPERACIONAIS										
Administrativas e gerais, pessoal, tributárias	(3.882)	-22%	8%	(3.578)	-21%	(14.417)	-21%	-85%	(95.445)	-42%
Outras (despesas) receitas operacionais líquidas	(2.538)	-14%	24%	(2.051)	-12%	(3.926)	-6%	-92%	(47.389)	-21%
Total Despesas Operacionais	(6.420)	-36%	14%	(5.629)	-32%	(18.343)	-27%	-87%	(142.834)	-63%
Custos e despesas operacionais sobre receita líquida	111%			107%		101%			137%	
RESULTADO OPERACIONAL ANTES DO RESULTADO FINANCEIRO	(1.892)	-11%	60%	(1.185)	-7%	(650)	-1%	-99%	(84.859)	-37%
Receita financeira	107	1%	430%	20	0%	139	0%	126%	62	0%
Despesa Financeira	(3.028)	-17%	-32%	(4.465)	-26%	(29.755)	-43%	-46%	(55.159)	-24%
LUCRO (PREJUÍZO) ANTES DA CSLL E IRPJ	(4.813)	-27%	-15%	(5.630)	-32%	(30.266)	-44%	-78%	(139.956)	-62%
Provisão para Contribuição Social e IRPJ	2.385	13%	24%	1.929	11%	11.024	16%	-69%	35.532	16%
LUCRO (PREJUÍZO) LÍQUIDO DO PERÍODO	(2.427)	-14%	-34%	(3.701)	-21%	(19.241)	-28%	-82%	(104.424)	-46%

O Resultado de 30 de abril de 2019 apurou prejuízo líquido de R\$ -2.427 mil, contra o prejuízo líquido no mês anterior no valor de R\$ -3.701 mil. Já no acumulado em 2019 houve o prejuízo líquido de R\$ -19.241 mil.



O Resultado Bruto registrou 25% das receitas líquidas de vendas em 30 de abril de 2019 contra 25% do mês anterior, sem variação significativa.

Os custos e despesas operacionais representam 111% da receita líquida em 30 de abril de 2019 contra 107% do mês anterior.

A Recuperanda apresentou o comentário sobre as principais variações ocorridas nos saldos do Resultado do Exercício no período em análise, através do relatório “Análise de Balancete Contábil – 30 de abril de 2019”, encaminhado por e-mail datado em 07/11/2019:

“Na análise de variação dos resultados mensais esclarecemos as distorções mais relevantes (superiores a 20%) do comparativo. Exceto em casos especiais, variações inferiores a 1% das receitas líquidas foram consideradas imateriais para análise.

- O pequeno aumento das receitas e dos custos proporcionais está justificada no maior volume comercializado após o período de sazonalidade baixa, onde mercados de açúcar e álcool então na entressafra, a margem bruta se manteve em alterações significativas.

- Em abril/19 tivemos um incremento de despesas tributárias com ICMS de outras saídas como venda de imobilizados que aumentaram o efeito na linha.

- Em abril/19 o Resultado com equivalência patrimonial apurado com as controladas da Ical foram melhores que no período comparativo anterior, principalmente pelo desempenho da Fabrical e Eimcal que melhoraram seu desempenho do mês.

- O efeito de “Outras receitas operacionais” no mês de abril/19 foi relevantemente maior que no mês anterior pela reversão de aproximadamente R\$7 milhões em provisões de estoques constituídas por estimativas no exercício anterior e solucionadas em abril com a realização de inventários físicos que determinaram os ajustes adequados. Adicionalmente foram registradas no mês de abril receitas com baixas de obrigações prescritas com terceiros e outros efeitos que tornaram o efeito das receitas atípico em relação aos demais meses.

- Como destacado na nota anterior, em abril/19 nas “Outras despesas operacionais” houve efeitos relevantes de ajustes de inventários, e também a constituição de provisões cíveis relacionadas a honorários de assessores jurídicos da empresa, originados anteriormente e cujas obrigações passaram a compor a relação de credores da RJ.

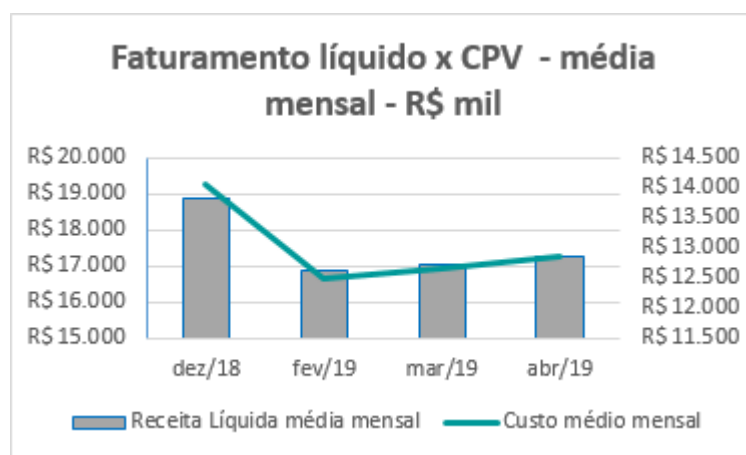
- Nas Despesas financeiras de 2019 até março tem destaque os efeitos de atualização das operações de crédito com os bancos financiadores que até o protocolo da RJ eram ajustados conforme taxas contratadas. A partir de abril/19 estas atualizações deixaram de ser reconhecidas até que nova taxa seja aprovada no plano de recuperação proposto, desde então apenas encargos com o endividamento tributário e outros encargos vem sendo reconhecidos. A suspensão da atualização do endividamento bancário justifica a redução observada nas despesas financeiras.

- Devido principalmente ao efeito dedutivo dos efeitos de inventários reconhecidos, o maior prejuízo contábil e fiscal do mês de abril/19 permitiu o cálculo e constituição de novos Ativos Fiscais diferidos com conseqüente receita no resultado em montante superior ao do período anterior.”

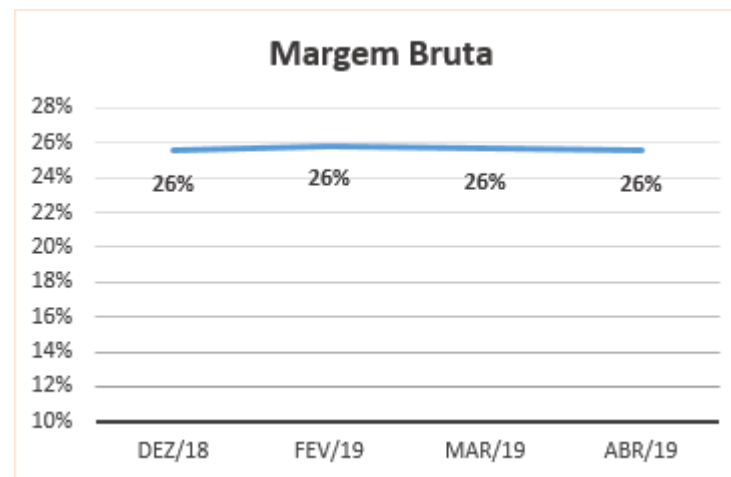


EVOLUÇÃO DAS CONTAS DE RESULTADO

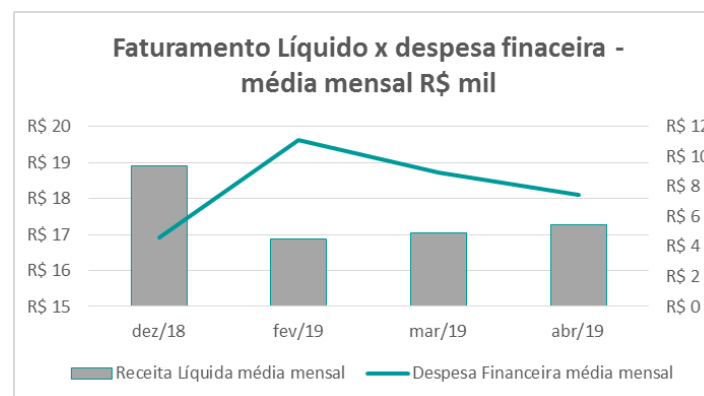
Observa-se evolução no faturamento líquido médio mensal a cada mês em linha com a evolução do custo do produto vendido média mensal:



A evolução da margem bruta demonstra que a Recuperanda vem praticando preços de vendas superiores aos custos, sem margem negativa:



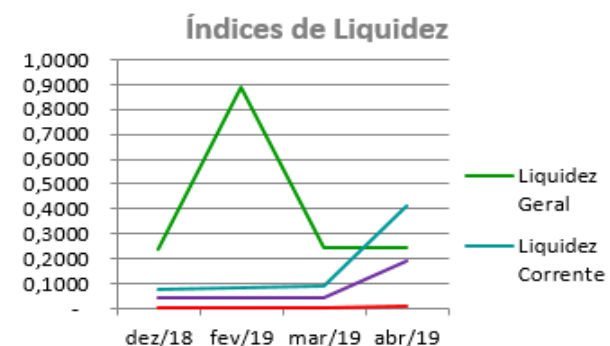
Adicionalmente, houve em 2019, importante aumento das despesas financeiras quando comparada ao faturamento líquido na média mensal, o que demonstra uma piora no agravamento da situação financeira da empresa com a obtenção de endividamento oneroso com capital de terceiros.



ANÁLISE FINANCEIRA

Índices de Liquidez

ÍNDICES PARA ANÁLISE FINANCEIRA	dez/18	fev/19	mar/19	abr/19
Liquidez Geral	0,2378	0,8916	0,2470	0,2473
Liquidez Corrente	0,0795	0,0852	0,0929	0,4137
Liquidez Seca	0,0435	0,0408	0,0443	0,1888
Liquidez imediata	0,0002	0,0005	0,0010	0,0069



Liquidez geral – Indica a capacidade de pagamento de obrigações de curto e longo prazo, com recursos ativos também de curto e longo prazo, não sendo considerados os ativos fixos. O índice inferior a R\$ 1,00, demonstra que a empresa não se encontra em condições favoráveis, uma vez que, não possui recursos suficientes para liquidar suas obrigações.

Liquidez corrente – Indica a disponibilidade de recursos de curto prazo para pagamentos de dívidas também de curto prazo. O índice inferior a R\$ 1,00, demonstra que a Recuperanda se encontra em condição desfavorável, não havendo uma margem de segurança com seus recursos de curto prazo para liquidar suas obrigações também de curto prazo.

Liquidez seca - Índice que é, ainda, mais conservador por excluir, do ativo circulante, os estoques. Tomam-se como base os itens monetários e que possuem prazo certo de recebimento para medir a situação financeira da empresa. O índice inferior a R\$ 1,00, demonstra que a Recuperanda necessita melhorar sua capacidade de geração de caixa para honrar com suas obrigações de curto prazo, sem necessitar captar recursos de terceiros.

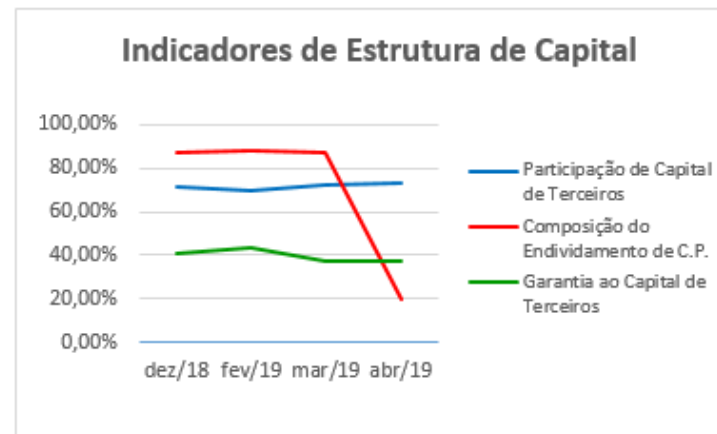
Liquidez Imediata - Índice considera apenas caixa, saldos bancários e aplicações financeiras de liquidez imediata para quitar as obrigações de curto prazo. A Recuperanda apresenta este índice baixo, não havendo disponibilidade suficiente para quitar a cada R\$ 1,00 de dívida. Para efeito de análise, trata-se de um índice sem muito realce, uma vez que as obrigações vencem em datas variadas, embora de curto prazo (1 a 360 dias).



ANÁLISE FINANCEIRA

Indicadores de Estrutura de Capital

ÍNDICES DE ENDIVIDAMENTO	dez/18	fev/19	mar/19	abr/19
Participação de Capital de Terceiros	70,93%	69,63%	72,62%	72,76%
Composição do Endividamento de C.P.	86,82%	87,73%	86,65%	19,50%
Garantia ao Capital de Terceiros	40,98%	43,62%	37,70%	37,44%



Participação de Capital de Terceiros - Indica qual a “dependência” dos negócios em relação a recursos de terceiros (bancos, fornecedores, recursos trabalhistas, tributários etc.). Uma participação próxima a 100% denota extrema dependência de capital de terceiros para a geração de lucros. O ideal é que esta participação seja igual ou inferior a 60%.

Composição do Endividamento de CP – Indica a representatividade das obrigações de curto prazo em relação às obrigações totais da Recuperanda.

Garantia ao capital de terceiros – Indica a proporção entre o Capital Próprio e o Capital de Terceiros, ou seja, demonstra a política de obtenção e aplicação de recursos adotada pela empresa. O resultado indica o comportamento do patrimônio líquido (recursos próprios) em relação ao capital de terceiros.



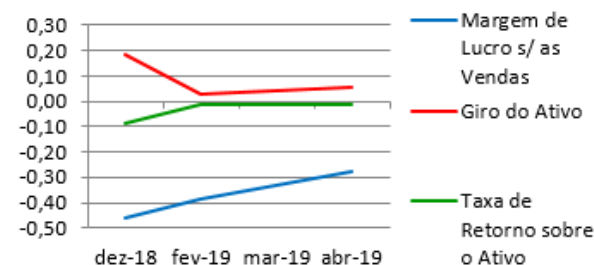
ANÁLISE ECONÔMICA

Os índices econômicos mostram qual a rentabilidade dos capitais investidos, ou seja, quanto rendeu os investimentos, identificando o grau de êxito econômico da empresa.

Índices de Rentabilidade

Índices de Rentabilidade	dez-18	fev-19	mar-19	abr-19
Margem de Lucro s/ as Vendas	-0,46	-0,39	-0,33	-0,28
Giro do Ativo	0,19	0,03	0,04	0,06
Taxa de Retorno sobre o Ativo	-0,09	-0,01	-0,01	-0,02

Índices de Rentabilidade



Margem de lucro sobre vendas (Rentabilidade líquida das vendas) - Indica quanto à empresa obtém de lucro, para cada 100 unidades monetárias vendidas. O resultado superior ou igual a 1 indica que a Recuperanda vem operando seu faturamento com margem de lucro positiva. O resultado inferior a 1 indica uma condição desfavorável, uma vez que, a margem de vendas praticada não é suficiente para cobrir suas atividades operacionais.

Giro do ativo - Indica o volume de vendas praticado pela empresa em relação ao capital total investido, ou seja, mensura a eficiência na utilização do ativo para a geração de receitas. Mostra quantas vezes o ativo girou no período. Geralmente, o valor do giro do ativo pode variar entre zero e infinito. Entretanto, valores entre 0,5 a 5 são mais comuns, resultados inferiores a esse intervalo, mostra o baixo giro do ativo.

Taxa de Retorno sobre o Ativo - Representa o retorno que o ativo total investido oferece. É a relação entre a quantidade de dinheiro ganho (ou perdido) como resultado de um investimento e a quantidade de dinheiro investido. O resultado superior ou igual a 1 indica que a Recuperanda vem conseguindo obter retorno superior ou igual ao total investido.



ANÁLISE DINÂMICA

Em consonância com as Demonstrações Contábeis apresentadas pela Recuperanda em 30 de abril de 2019, demonstram-se abaixo, os números apurados dos valores de Necessidade de Capital de Giro –NCG, Capital de giro – CDG e Tesouraria – T, através da utilização das seguintes equações:

$NCG - \text{Necessidade de capital de giro} = \text{Ativo Operacional} - \text{Passivo Operacional}$

$CDG - \text{Capital de Giro} = \text{Passivo Não Circulante} - \text{Ativo Não Circulante}$

$T - \text{Tesouraria} = \text{Ativo Financeiro} - \text{Passivo Financeiro}$

Demonstram-se abaixo, os números apurados dos valores de:

Necessidade de Capital de Giro (NCG) – “É quando, no ciclo financeiro, as saídas de caixa ocorrem antes das entradas de caixa, o ativo operacional é maior que o passivo operacional e a empresa cria uma necessidade de aplicação permanente de fundos. Quando está negativa, a NCG demonstra que o passivo operacional tornou-se maior que o ativo operacional, constituindo-se em fontes de fundos para a empresa.”

Capital de Giro (CDG) - “É utilizado para financiar a NCG, financiar aplicações permanentes, como terrenos, edifícios, máquinas, imobilizações financeiras e certos itens do realizável a longo prazo. O CDG negativo demonstra que o ativo permanente é maior que o passivo permanente, significando que a empresa financia parte de seu ativo permanente com fundos de curto prazo.”

Tesouraria (T) - demonstra se a Recuperanda vem buscando o equilíbrio financeiro para oferecer auxílio ao Capital de Giro (CDG). A Tesouraria (T) negativa informa que a Recuperanda encontra-se em “efeito tesoura”, isso ocorre quando o recurso Disponível do Ativo, não é suficiente para cobrir a NCG, sendo necessário buscar recursos de terceiros para liquidar suas operações de curto prazo, uma vez que, o CDG (capital próprio) tem pouco contribuído para sanar seu endividamento total.

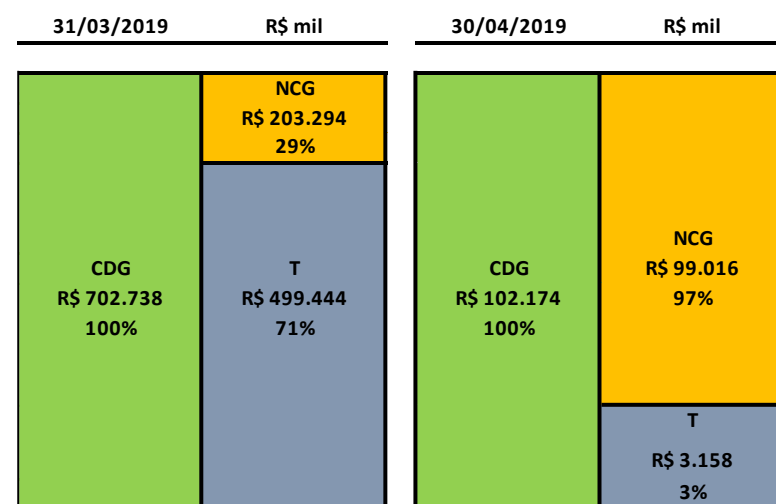
Utilizando o Modelo de Fleuriet, foram consideradas as seguintes possibilidades de classificações dos tipos de estrutura e situação financeira, sendo esses tipos adotados pela perícia para análise da Recuperanda:



TIPOS DE ESTRUTURAS E SITUAÇÃO FINANCEIRA				
TIPO	CDG	NCG	T	SITUAÇÃO
I	(+)	(-)	(+)	EXCELENTE
II	(+)	(+)	(+)	SÓLIDA
III	(+)	(+)	(-)	INSATISFATÓRIA
IV	(-)	(-)	(+)	ALTO RISCO
V	(-)	(-)	(-)	MUITO RUIM
VI	(-)	(+)	(-)	PÉSSIMA

Graficamente, a situação financeira é a seguinte:

R\$ mil	31/03/2019	30/04/2019	31/03/2019	30/04/2019
CDG				
Ativo não circulante	1.159.164	1.156.418		
Passivo não circulante	456.426	1.054.244		
	(702.738)	(102.174)	(-)	(-)
NCG				
Ativo operacional	70.434	70.217		
Passivo operacional	273.728	169.233		
	(203.294)	(99.016)	(-)	(-)
T				
Ativo financeiro	1.500	1.885		
Passivo financeiro	500.944	5.042		
	(499.444)	(3.158)	(-)	(-)
SITUAÇÃO FINANCEIRA DA RECUPERANDA	TIPO V	TIPO V	MUITO RUIM	MUITO RUIM



No período em análise atual, verificou-se que a situação financeira da Recuperanda está classificada como Tipo V – Muito Ruim justificada pelo Capital de Giro (CDG) negativo, o que demonstra que a empresa passa a contar com recurso do Ativo Não Circulante (Imobilizações) que é de baixa liquidez e do Ativo de Longo Prazo para financiar sua Necessidade de Capital de Giro (NCG) que também se encontra negativo, devido ao Passivo Operacional ser superior ao Ativo Operacional. A Tesouraria (T) negativa informa que a Recuperanda encontra-se em “efeito tesoura”, isso ocorre quando o recurso Disponível do Ativo, não é suficiente para cobrir a Necessidade de Capital de Giro (NCG), sendo necessário buscar recursos de terceiros para liquidar suas operações de curto prazo, uma vez que o Capital de Giro (capital próprio) tem pouco contribuído para sanar seu endividamento total.



Conclusão

Das análises dos registros contábeis da ICAL INDÚSTRIA DE CALCINAÇÃO LTDA foi verificado prejuízo líquido mensal em 30 de abril de 2019 de R\$ -2.427 mil e prejuízo líquido acumulado até a referida data de R\$ 19.241 mil.

O principal representante das obrigações da Recuperanda são os Créditos em Recuperação Judicial no montante de R\$ 632.747 mil que equivalem a 71% da totalidade das exigibilidades da empresa. O Patrimônio Líquido registra saldo de R\$ 334.644 mil.

O gerenciamento da necessidade de capital de giro está proporcionando uma insuficiência de recursos (tesouraria negativa), o que obriga a empresa a encontrar maneiras de solucionar o financiamento de seu ciclo operacional.



INFORMAÇÕES E ÍNDICES FINANCEIROS - USIBRITA LTDA.

Apresentação do Balanço Patrimonial da USIBRITA LTDA em 30 de abril de 2019 comparativo ao mês anterior (*auditado*):

ATIVO						PASSIVO					
	30/04/2019	V%	H%	31/03/2019	V%		30/04/2019	V%	H%	31/03/2019	V%
CIRCULANTE	3.100	9%	-1%	3.137	9%	CIRCULANTE	1.941	6%	-23%	2.505	8%
Caixa e equivalentes de caixa	38	0%	104%	19	0%	Fornecedores	225	1%	615%	32	0%
Clientes	488	1%	-33%	734	2%	Impostos e contribuições a recolher	1.237	4%	-44%	2.220	7%
Estoques	2.550	8%	8%	2.361	7%	Parcelamentos fiscais	177	1%	-468%	(48)	0%
Outros ativos	24	0%	1%	24	0%	Remunerações e encargos sociais	202	1%	7%	188	1%
						Outras contas a pagar	98	0%	-13%	113	0%
NÃO CIRCULANTE	30.337	91%	1%	30.022	91%	NÃO CIRCULANTE	1.589	5%	151%	633	2%
Estoques	1.739	5%	0%	1.739	5%	EXIGÍVEL A LONGO PRAZO	1.589	5%	151%	633	2%
Clientes	56	0%	-12%	64	0%	Provisão para contingências	33	0%	-75%	131	0%
Depósitos Judiciais	92	0%	-29%	129	0%	IPRJ/ CSSL diferidos líquidos	110	0%	0%	110	0%
Impostos e contribuições a recuperar	(13)	0%	15%	(11)	0%	RJ Recuperação Judicial	719	2%	84%	391	1%
Saldos a receber com partes relacionadas	1.356	4%	39%	975	3%	Parcelamentos Fiscais	726	2%	100%	-	0%
Imobilizado	25.263	76%	0%	25.313	76%	PATRIMÔNIO LÍQUIDO	29.907	89%	0%	30.020	91%
Intangível	1.843	6%	2%	1.813	5%	Capital social	15.000	45%	0%	15.000	45%
						Reserva de avaliação patrimonial	669	2%	0%	669	2%
TOTAL DO ATIVO	33.437	100%	1%	33.158	100%	Reservas de lucros	14.835	44%	0%	14.835	45%
						Prejuízos acumulados	(677)	-2%	0%	(677)	-2%
						Resultado do exercício	81	0%	-58%	194	1%
						TOTAL DO PASSIVO E PATRIMÔNIO LÍQUIDO	33.437	100%	1%	33.158	100%

Análise do Ativo

Em 30 de abril 2019, o Ativo da Recuperanda possui como principal componente o Ativo Não Circulante que representa 91% do Ativo total.

O Ativo Circulante é constituído principalmente pela conta de Estoques que representa 82% do total deste grupo. Esta conta também mantém saldo no longo prazo, sendo 6% do total do Ativo Não Circulante.



O principal componente do Ativo Não Circulante é o Imobilizado que representa 83% do total deste grupo do Ativo. Já o Intangível representa 6% do mesmo grupo.

Maiores comentários sobre a composição do Ativo foram efetuados no item “Ativos do Grupo ICAL”, no Parecer Técnico de março/2019.

A Recuperanda apresentou o comentário sobre as principais variações ocorridas nos saldos do Ativo no período em análise, através do relatório “Análise de Balancete Contábil – 30 de abril de 2019”, encaminhado através de e-mail datado em 07/11/2019:

- “Na análise de variação dos resultados mensais esclarecemos as distorções mais relevantes (superiores a 20%) do comparativo. Exceto em casos especiais, variações inferiores a 1% das receitas líquidas foram consideradas imateriais para análise.*
- *Com a saída do período de sazonalidade baixa houve pequeno aumento das vendas em abril/19 com pequeno efeito positivo na margem bruta pela diluição de custos fixos da Unidade.*
 - *Em abril/19 ocorreram reversões de provisões contábeis relativas a inventários de estoques que permitiram melhora no efeito de “outras receitas operacionais”.*
 - *Em abril/19 novas provisões trabalhistas constituídas elevaram o efeito de “Outras despesas operacionais” do mês.”*

Análise do Passivo

Em 30 de abril de 2019, o Passivo da Recuperanda é composto em 6% pelas obrigações a curto prazo (Passivo Circulante); em 5% pelas obrigações a longo prazo (Passivo Não Circulante); e em 89% pelo Patrimônio Líquido.

As obrigações tributárias, representadas pelas contas de Impostos e Contribuições a Recolher e Parcelamentos Fiscais, compõem 64% do total das exigibilidades.

O Patrimônio Líquido é composto por: Capital Social em R\$ 15.000 mil; Reserva de Avaliação Patrimonial em R\$ 669 mil; Reserva de Lucros em R\$ 14.835 mil; Prejuízos Acumulados em -R\$ 677 mil e do lucro exercício até a data-base em R\$ 81 mil.

A Recuperanda apresentou o comentário sobre as principais variações ocorridas nos saldos do Passivo no período em análise, através do relatório “Análise de Balancete Contábil – 30 de abril de 2019”, encaminhado através de e-mail datado em 07/11/2019:

- “Na análise de variação dos ativos, exceto em casos especiais, variações inferiores a 1% dos do ativo total foram consideradas imateriais para análise. O grupo de ativos imobilizados e eventualmente o intangível serão comentados nas considerações finais deste estudo independente das variações ocorridas.*



- Os recebimentos de saldos importantes de clientes no mês de abril/19 permitiram a redução dos saldos em carteira, além de outras conciliações e compensações promovidas.
- Os saldos mútuos a receber da Controladora Ical são adicionados mensalmente pelos repasses diários dos excedentes de caixa. No mês de abril ainda tivemos entre as empresas a transferências de créditos a receber de um cliente comum em permutas contratadas.”

Considerações

A Recuperanda apresentou as considerações sobre movimentações que refletem no Balanço Patrimonial no período em análise, através do relatório “Análise de Balancete Contábil – 30 de abril de 2019”, encaminhado através de e-mail datado em 07/11/2019:

“Neste resumo as análises são elaboradas caso as variações da conta sejam percentualmente relevantes e também o seu saldo tenha materialidade importante.

Patrimônio Líquido: Exceto pelos efeitos decorrentes do resultado acumulado no exercício, não ocorreram no período em análise mutações do patrimônio líquido na Empresa.

Imobilizados e Intangíveis: Exceto pela depreciação normal do mês, a composição dos ativos imobilizados e intangíveis na empresa permanece semelhante ao apresentado no período comparativo.

Funcionários: Conforme dados informados no Cadastro Geral de Empregados e Desempregados- CAGED o quadro funcional da empresa pode ser assim resumido.

EMPRESA	Estab.	Mar	Abr
USIBRITA	USIBRITA	29	29

Não ocorreram outros fatos e variações relevantes no período em análise.

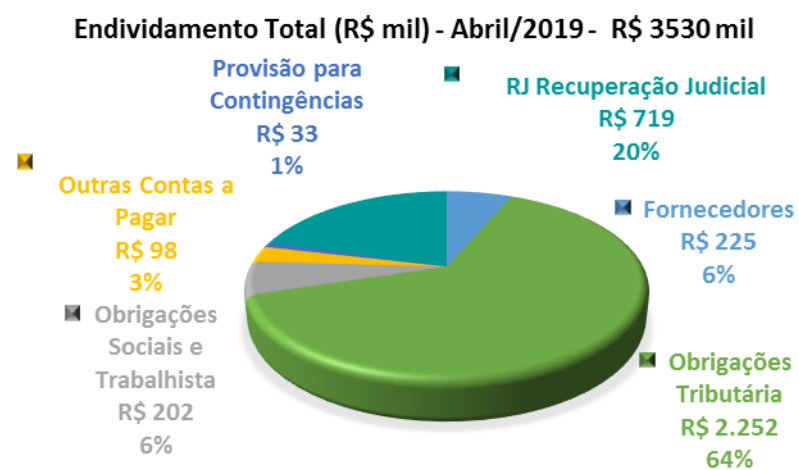
Aging list da carteira de clientes: A composição e idade dos saldos na carteira de clientes pode ser assim resumida para os meses comparados.

	Usibrita	
	abr-19	mar-19
A vencer (circulante)	247	226
Vencidos até 30 dias	40	84
Vencidos de 31 a 90 dias	33	43
Vencidos de 91 a 180 dias	145	177
Vencidos de 181 a 360 dias	90	253
Vencidos acima de 360 dias	49	49
	604	832
Ajuste ao valor recuperável	(116)	(98)
Total	488	734



ENDIVIDAMENTO TOTAL

Em 30 de abril de 2019, o endividamento da Recuperanda é composto em 64% por Obrigações Tributárias; seguido de 20% pelos Créditos em Recuperação Judicial; e outras contas a pagar que representam 16% do endividamento total.



Análise do Resultado do Exercício

Apresentação da Demonstração do Resultado do Exercício da USIBRITA LTDA em 30 de abril de 2019 comparativo ao mês anterior (*auditado*):

	Demonstração do Resultado									
	Resultado Mensal					Resultado Acumulado				
	30/04/2019	V%	H%	31/03/2019	V%	30/04/2019	V%	H%	31/12/2018	V%
RECEITA OPERACIONAL LÍQUIDA	399	100%	9%	365	100%	1.606	100%	-71%	5.522	100%
Custos dos Produtos Vendidos	(234)	-59%	4%	(225)	-61%	(937)	-58%	-77%	(4.043)	-73%
RESULTADO BRUTO	165	41%	17%	141	39%	669	42%	-55%	1.479	27%
DESPESAS OPERACIONAIS										
Administrativas e gerais, pessoal, tributárias	(74)	-18%	-23%	(95)	-26%	(341)	-21%	-100%	457.772	8289%
Outras (despesas) receitas operacionais líquidas	(178)	-45%	-500%	44	12%	(100)	-6%	-100%	(459.373)	-8318%
Total Despesas Operacionais	(251)	-63%	395%	(51)	-14%	(441)	-27%	-72%	(1.601)	-29%
Custos e despesas operacionais sobre receita líquida	122%			75%		86%			102%	
RESULTADO OPERACIONAL ANTES DO RESULTADO FINANCEIRO	(86)	-22%	-196%	90	25%	228	14%	-287%	(122)	-2%
Receita financeira	0	0%	0%	0	0%	0	0%	-30%	0	0%
Despesa Financeira	(15)	-4%	-46%	(28)	-8%	(97)	-6%	-67%	(296)	-5%
LUCRO (PREJUÍZO) ANTES DA CSLL E IRPJ	(101)	-25%	-262%	63	17%	131	8%	-131%	(417)	-8%
Provisão para Contribuição Social e IRPJ	(12)	-3%	-69%	(38)	-11%	(50)	-3%	-69%	(164)	-3%
LUCRO (PREJUÍZO) LÍQUIDO DO PERÍODO	(113)	-28%	-568%	24	7%	81	5%	-114%	(581)	-11%

O Resultado de 30 de abril de 2019 apurou prejuízo líquido de R\$ -113 mil, contra o lucro líquido no mês anterior no valor de R\$ 24mil. Já no acumulado em 2019 houve o lucro líquido de R\$ 81 mil.

O Resultado Bruto registrou 41% das receitas líquidas de vendas em 30 de abril de 2019 contra 39% no mês anterior.

Os custos e despesas operacionais representam 122% da receita líquida em 30 de abril de 2019 contra 75% no mês anterior.



A Recuperanda apresentou o comentário sobre as principais variações ocorridas nos saldos do Resultado do Exercício no período em análise, através do relatório “Análise de Balancete Contábil – 30 de abril de 2019”, encaminhado através de e-mail datado em 07/11/2019:

“Na análise de variação dos resultados mensais esclarecemos as distorções mais relevantes (superiores a 20%) do comparativo. Exceto em casos especiais, variações inferiores a 1% das receitas líquidas foram consideradas imateriais para análise.

- Com a saída do período de sazonalidade baixa houve pequeno aumento das vendas em abril/19 com pequeno efeito positivo na margem bruta pela diluição de custos fixos da Unidade.

- Em abril/19 ocorreram reversões de provisões contábeis relativas a inventários de estoques que permitiram melhora no efeito de “outras receitas operacionais”.

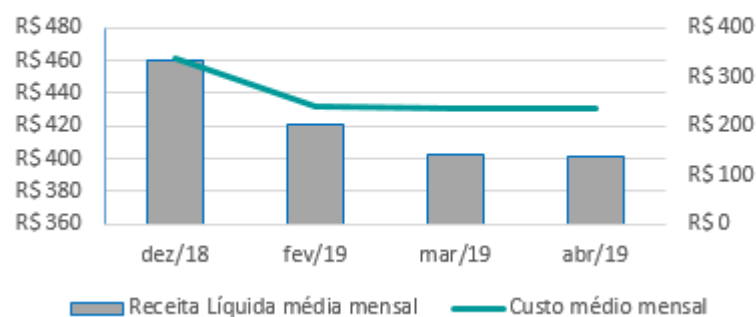
- Em abril/19 novas provisões trabalhistas constituídas elevaram o efeito de “Outras despesas operacionais” do mês.”



EVOLUÇÃO DAS CONTAS DE RESULTADO

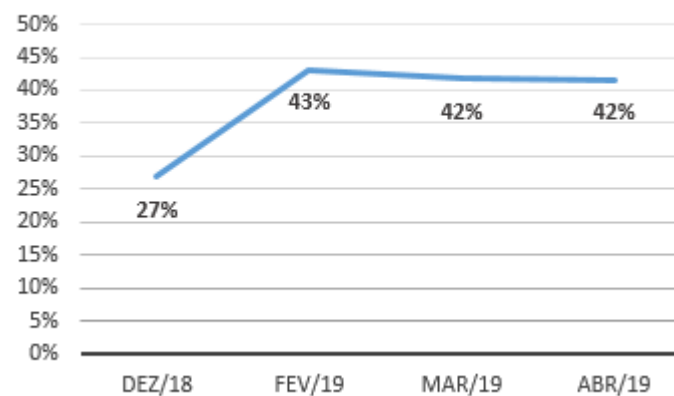
Observa-se evolução no faturamento líquido médio mensal a cada mês em linha com a evolução do custo do produto vendido média mensal:

Faturamento líquido x CPV - média mensal - R\$ mil



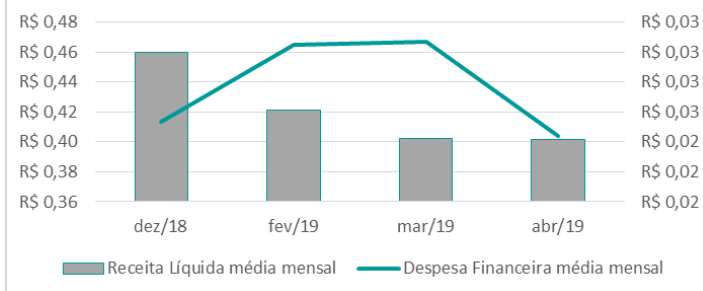
A evolução da margem bruta demonstra que a Recuperanda vem praticando preços de vendas superiores aos custos, sem margem negativa:

Margem Bruta



Adicionalmente, houve em 2019, importante oscilação das despesas financeiras quando comparada ao faturamento líquido na média mensal, sendo possível observar a redução a partir de abr/2019, após a empresa entrar em Recuperação Judicial.

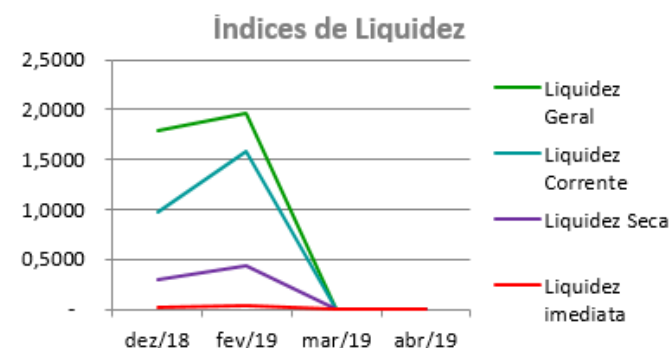
Faturamento Líquido x despesa financeira - média mensal R\$ mil



ANÁLISE FINANCEIRA

Índices de Liquidez

ÍNDICES PARA ANÁLISE FINANCEIRA	dez/18	fev/19	mar/19	abr/19
Liquidez Geral	1,7840	1,9577	1,9223	1,7938
Liquidez Corrente	0,9813	1,5753	1,2520	1,5974
Liquidez Seca	0,2974	0,4284	0,3098	0,2837
Liquidez imediata	0,0154	0,0288	0,0074	0,0196



Liquidez geral – Indica a capacidade de pagamento de obrigações de curto e longo prazo, com recursos ativos também de curto e longo prazo, não sendo considerados os ativos fixos. O índice inferior a R\$ 1,00, demonstra que a empresa não se encontra em condições favoráveis, uma vez que, não possui recursos suficientes para liquidar suas obrigações.

Liquidez corrente – Indica a disponibilidade de recursos de curto prazo para pagamentos de dívidas também de curto prazo. O índice inferior a R\$ 1,00, demonstra que a Recuperanda se encontra em condição desfavorável, não havendo uma margem de segurança com seus recursos de curto prazo para liquidar suas obrigações também de curto prazo.

Liquidez seca - Índice que é, ainda, mais conservador por excluir, do ativo circulante, os estoques. Tomam-se como base os itens monetários e que possuem prazo certo de recebimento para medir a situação financeira da empresa. O índice inferior a R\$ 1,00, demonstra que a Recuperanda necessita melhorar sua capacidade de geração de caixa para honrar com suas obrigações de curto prazo, sem necessitar captar recursos de terceiros.

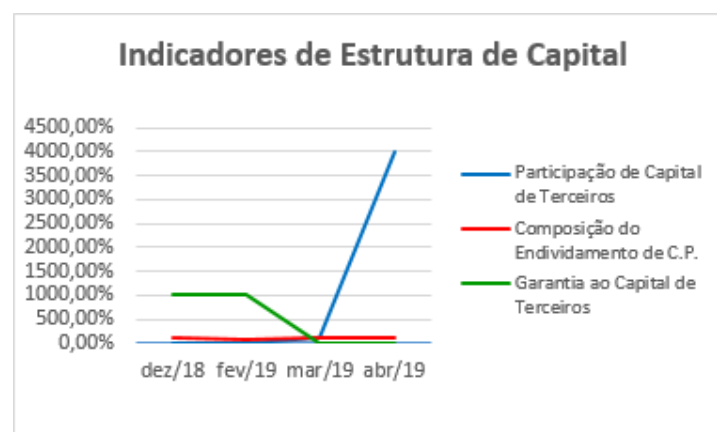
Liquidez imediata - Índice considera apenas caixa, saldos bancários e aplicações financeiras de liquidez imediata para quitar as obrigações de curto prazo. A Recuperanda apresenta este índice baixo, não havendo disponibilidade suficiente para quitar a cada R\$ 1,00 de dívida. Para efeito de análise, trata-se de um índice sem muito realce, uma vez que as obrigações vencem em datas variadas, embora de curto prazo (1 a 360 dias).



ANÁLISE FINANCEIRA

Indicadores de Estrutura de Capital

ÍNDICES DE ENDIVIDAMENTO	dez/18	fev/19	mar/19	abr/19
Participação de Capital de Terceiros	9,04%	8,87%	9,46%	10,56%
Composição do Endividamento de C.P.	91,85%	64,99%	79,83%	54,98%
Garantia ao Capital de Terceiros	1006,25%	1027,80%	956,60%	847,34%



Participação de Capital de Terceiros - Indica qual a “dependência” dos negócios em relação a recursos de terceiros (bancos, fornecedores, recursos trabalhistas, tributários, etc.). Uma participação próxima a 100% denota extrema dependência de capital de terceiros para a geração de lucros. O ideal é que esta participação seja igual ou inferior a 60%.

Composição do Endividamento de CP – Indica a representatividade das obrigações de curto prazo em relação às obrigações totais da Recuperanda.

Garantia ao Capital de Terceiros – Indica a proporção entre o Capital Próprio e o Capital de Terceiros, ou seja, demonstra a política de obtenção e aplicação de recursos adotada pela empresa. O resultado indica o comportamento do patrimônio líquido (recursos próprios) em relação ao capital de terceiros.

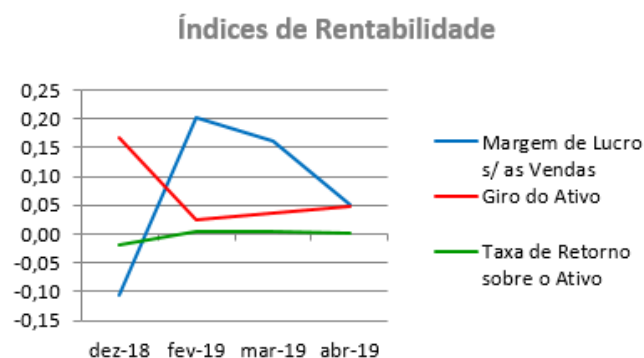


ANÁLISE ECONÔMICA

Os índices econômicos mostram qual a rentabilidade dos capitais investidos, ou seja, quanto rendeu os investimentos, identificando o grau de êxito econômico da empresa.

Índices de Rentabilidade

Índices de Rentabilidade	dez-18	fev-19	mar-19	abr-19
Margem de Lucro s/ as Vendas	-0,11	0,20	0,16	0,05
Giro do Ativo	0,17	0,03	0,04	0,05
Taxa de Retorno sobre o Ativo	-0,02	0,01	0,01	0,00



Margem de lucro sobre vendas (Rentabilidade líquida das vendas) - Indica quanto à empresa obtém de lucro, para cada 100 unidades monetárias vendidas. O resultado superior ou igual a 1 indica que a Recuperanda vem operando seu faturamento com margem de lucro positiva. O resultado inferior a 1 indica uma condição desfavorável, uma vez que, a margem de vendas praticada não é suficiente para cobrir suas atividades operacionais.

Giro do ativo - Indica o volume de vendas praticado pela empresa em relação ao capital total investido, ou seja, mensura a eficiência na utilização do ativo para a geração de receitas. Mostra quantas vezes o ativo girou no período. Geralmente, o valor do giro do ativo pode variar entre zero e infinito. Entretanto, valores entre 0,5 a 5 são mais comuns, resultados inferiores a esse intervalo, mostra o baixo giro do ativo.

Taxa de Retorno sobre o Ativo - Representa o retorno que o ativo total investido oferece. É a relação entre a quantidade de dinheiro ganho (ou perdido) como resultado de um investimento e a quantidade de dinheiro investido. O resultado superior ou igual a 1 indica que a Recuperanda vem conseguindo obter retorno superior ou igual ao total investido.



ANÁLISE DINÂMICA

Em consonância com as Demonstrações Contábeis apresentadas pela Recuperanda em 30 de abril de 2019, demonstram-se abaixo, os números apurados dos valores de Necessidade de Capital de Giro –NCG, Capital de giro – CDG e Tesouraria – T, através da utilização das seguintes equações:

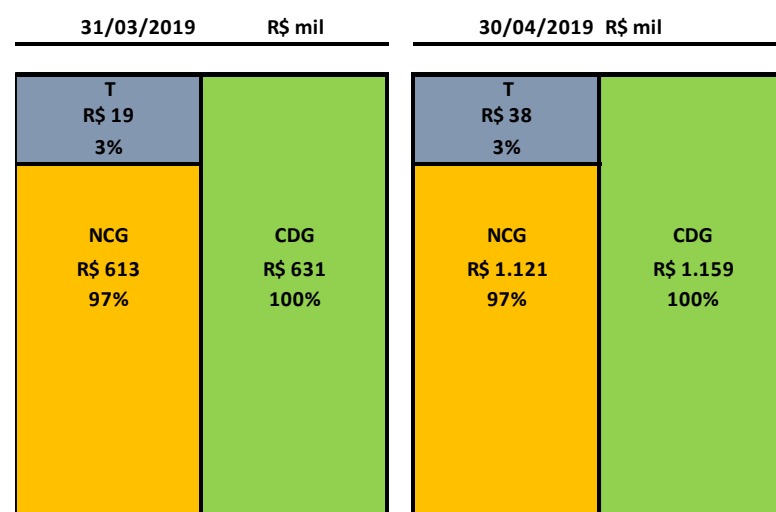
$NCG - \text{Necessidade de capital de giro} = \text{Ativo Operacional} - \text{Passivo Operacional}$

$CDG - \text{Capital de Giro} = \text{Passivo Não Circulante} - \text{Ativo Não Circulante}$

$T - \text{Tesouraria} = \text{Ativo Financeiro} - \text{Passivo Financeiro}$

Graficamente, a situação financeira é a seguinte:

R\$ mil	31/03/2019	30/04/2019	31/03/2019	30/04/2019
CDG				
Ativo não circulante	30.022	30.337		
Passivo não circulante	30.653	31.496		
	631	1.159	(+)	(+)
NCG				
Ativo operacional	3.118	3.062		
Passivo operacional	2.505	1.941		
	613	1.121	(+)	(+)
T				
Ativo financeiro	19	38		
Passivo financeiro	-	-		
	19	38	(+)	(+)
SITUAÇÃO FINANCEIRA DA RECUPERANDA	TIPO II	TIPO II	SÓLIDA	SÓLIDA



No período em análise atual, verificou-se que a situação financeira da Recuperanda está classificada como Tipo II – Sólida, justificada pelo Capital de Giro (CDG) positivo o que significa que os recursos próprios da Recuperanda têm grande potencial de cobrir seu endividamento total, aliado ao saldo da Tesouraria (T) positiva, ocasionado pela ausência de passivo financeiro (empréstimos e financiamentos no curto prazo). A Necessidade de Capital de Giro (NCG) é garantida pelos recursos próprios aplicados no Ativo Não Circulante através da conta de Imobilizações, porém de baixa liquidez.



Conclusão

Das análises dos registros contábeis da Recuperanda USIBRITA LTDA. foi verificado prejuízo líquido mensal em 30 de abril de 2019 de R\$ -113 mil e lucro líquido acumulado de R\$ 81 mil.

O principal representante das obrigações da Recuperanda são os saldos das Obrigações Tributárias em R\$ R\$ 2.252 mil que equivalem a 64% da totalidade das exigibilidades da empresa. O Patrimônio Líquido registra saldo de R\$ 29.907 mil.

O gerenciamento da necessidade de capital de giro está proporcionando recursos disponíveis na tesouraria, porém ainda insuficientes para cobrir as obrigações, o que obriga a empresa a encontrar maneiras de solucionar o financiamento de seu ciclo operacional.



INFORMAÇÕES E ÍNDICES FINANCEIROS – PYLA PEDREIRA YOLITA LTDA.

Apresentação do Balanço Patrimonial da PYLA PEDREIRA YOLITA LTDA. em 30 de abril de 2019 comparativo ao mês anterior (*auditado*):

ATIVO						PASSIVO					
	30/04/2019	V%	H%	31/03/2019	V%		30/04/2019	V%	H%	31/03/2019	V%
CIRCULANTE	2.812	14%	-3%	2.893	15%	CIRCULANTE	5.542	27%	102%	2.743	14%
Caixa e equivalentes de caixa	41	0%	15%	36	0%	Fornecedores	226	1%	-19%	280	1%
Clientes	479	2%	-15%	561	3%	Impostos e contribuições a recolher	4.860	24%	142%	2.007	10%
Estoques	2.284	11%	8%	2.117	11%	Parcelamentos fiscais	43	0%	-7%	47	0%
Outros ativos	8	0%	-96%	179	1%	Remunerações e encargos sociais	343	2%	42%	242	1%
						Outras contas a pagar	69	0%	-58%	167	1%
NÃO CIRCULANTE	17.639	86%	4%	16.937	85%	NÃO CIRCULANTE	2.015	10%	-37%	3.210	16%
Depósitos judiciais	14	0%	0%	14	0%	EXIGÍVEL A LONGO PRAZO	2.015	10%	-37%	3.210	16%
Estoques	1.950	10%	0%	1.950	10%	Parcelamentos fiscais	7	0%	-33%	11	0%
Saldos a receber com partes relacionadas	871	4%	100%	-	0%	Provisão para contingências	22	0%	7%	21	0%
Imobilizado	14.798	72%	-1%	14.966	75%	Provisões ARO	316	2%	0%	316	2%
Intangível	7	0%	-3%	7	0%	IRPJ/ CSSL diferidos líquidos	1.332	7%	0%	1.332	7%
						Adiantamento para futuro aumento de capital	-	0%	-100%	1.288	6%
						Outras contas a pagar	6	0%	0%	6	0%
						RJ Recuperação Judicial	333	2%	40%	237	1%
						PATRIMÔNIO LÍQUIDO	12.894	63%	-7%	13.877	70%
						Capital social	14.036	69%	0%	14.036	71%
						Reserva de avaliação patrimonial	2.970	15%	0%	2.970	15%
						Reservas legal	124	1%	0%	124	1%
						Reserva de lucros	(1.901)	-9%	0%	(1.901)	-10%
						Resultado do exercício	(2.335)	-11%	73%	(1.352)	-7%
TOTAL DO ATIVO	20.451	100%	3%	19.830	100%	TOTAL DO PASSIVO E PATRIMÔNIO LÍQUIDO	20.451	100%	3%	19.830	100%



Análise do Ativo

Em 30 de abril 2019, o Ativo da Recuperanda possui como principal componente o Ativo Não Circulante que representa 86% do Ativo total.

O Ativo Circulante é constituído principalmente pela conta de Clientes e Estoques que representa 98% do total deste grupo. A conta de Estoque também mantém saldo no longo prazo, sendo 11% do total do Ativo Não Circulante.

O principal componente do Ativo Não Circulante é o Imobilizado que representa 84% do total deste grupo do Ativo. Já o Intangível não tem maior representatividade no total do mesmo grupo.

Maiores comentários sobre a composição do Ativo foram efetuados no item “Ativos do Grupo ICAL”, no Parecer Técnico de mar/2019.

A Recuperanda apresentou o comentário sobre as principais variações ocorridas nos saldos do Ativo no período em análise, através do relatório “Análise de Balancete Contábil – Abril/2019, encaminhado por e-mail datado em 07/11/2019:

“Na análise de variação dos ativos, exceto em casos especiais, variações inferiores a 1% dos do ativo total foram consideradas imateriais para análise. O grupo de ativos imobilizados e eventualmente o intangível serão comentados nas considerações finais deste estudo independente das variações ocorridas.

- O saldo de “Mútuos com a controladora” momentaneamente observado no mes de abril/19 refere-se a transferência de obrigações com processo de CFEM da Empresa originado na gestão do proprietário anterior que assim que foram deduzidas de saldo a pagar pela aquisição do controle. Tal transferências aumentou na Empresa o saldo de Obrigações tributárias a pagar.”

Análise do Passivo

Em 30 de abril 2019, o Passivo da Recuperanda é composto em 27% pelas obrigações a curto prazo (Passivo Circulante); em 10% pelas obrigações a longo prazo (Passivo Não Circulante); e em 63% pelo Patrimônio Líquido.

As obrigações tributárias, representadas pelas contas de Impostos e Contribuições a Recolher e Parcelamentos Fiscais, compõem 83% do total das exigibilidades.



O Patrimônio Líquido é composto por: Capital Social em R\$ R\$ 14.036 mil; Reserva de Avaliação Patrimonial em R\$ R\$ 2.970 mil; Reserva Legal em R\$ R\$ 124 mil; Reserva de Lucros negativa (prejuízos acumulados) em R\$ -R\$ 1.901 mil; e Prejuízo do exercício até a data-base em -R\$ 2.335 mil.

A Recuperanda apresentou o comentário sobre as principais variações ocorridas nos saldos do Passivo no período em análise, através do relatório “Análise de Balancete Contábil – Abril/2019, encaminhado por e-mail datado em 07/11/2019:

“Na análise de variação dos passivos e patrimônio líquido, exceto em casos especiais, variações inferiores a 1% das do passivo e patrimônio líquido totais foram consideradas imateriais para análise.

- A Controladora Ical fez em abril/19 a transferência de obrigações com processo de CFEM da Empresa originado na gestão do proprietário anterior que assim que foram deduzidas de saldo a pagar pela aquisição do controle. Tal transferências se justifica pelo fato da Empresa ser o contribuinte responsável pela arrecadação do tributo. Com isto aumentou na Empresa o saldo de Obrigações tributárias a pagar.

- Em abril/19, o recebimento em transferência das obrigações com a CFEM da controladora permitiu a compensação integral dos saldos de Adiantamentos para Futuro Aumento de Capital existentes em março/19 e ainda exigiu a constituição de saldos mútuos a receber no Ativo.

- Em março/19, com o protocolo do Processo de Recuperação Judicial- RJ e para melhor controle dos saldos de credores a Empresa reclassificou os saldos incluídos no processo em linha específica do Passivo Não Circulante com base nas informações conhecidas até o encerramento do Balancete do mês. Ao longo de Abril/19, novas obrigações foram identificadas no grupo de fornecedores e por isto foram também reclassificados aumentando o saldo das obrigações com a RJ.”

Considerações

A Recuperanda apresentou as considerações sobre movimentações que refletem no Balanço Patrimonial no período em análise, através do relatório “Análise de Balancete Contábil – Abril/2019, encaminhado por e-mail datado em 07/11/2019:

“Neste resumo as análises são elaboradas caso as variações da conta sejam percentualmente relevantes e também o seu saldo tenha materialidade importante.

Patrimônio Líquido: Exceto pelos efeitos decorrentes do resultado acumulado no exercício, não ocorreram no período em análise mutações do patrimônio líquido na Empresa.



Imobilizados e Intangíveis: Exceto pela depreciação normal do mês, a composição dos ativos imobilizados e intangíveis na empresa permanece semelhante ao apresentado no período comparativo.

Funcionários: Conforme dados informados no Cadastro Geral de Empregados e Desempregados - CAGED o quadro funcional da empresa pode ser assim resumido.

EMPRESA	Estab.	Mar	Abr
PYLA	PYLA	47	48

Não ocorreram outros fatos e variações relevantes no período em análise.

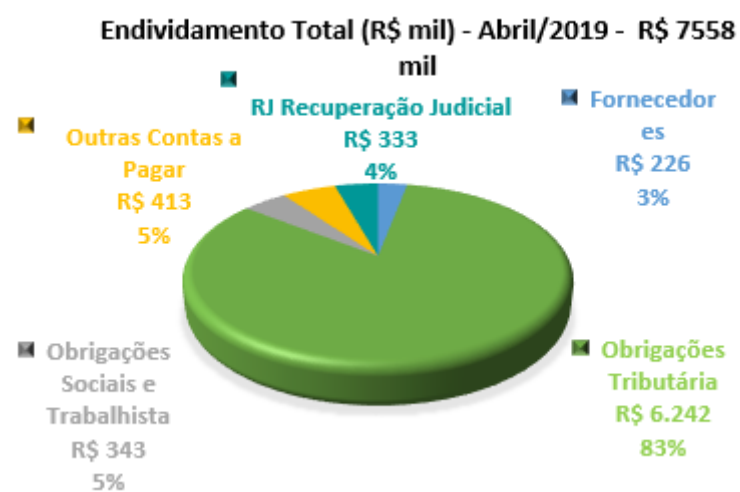
Aging list da carteira de clientes: A composição e idade dos saldos na carteira de clientes pode ser assim resumida para os meses comparados:

	Pyla	
	abr-19	mar-19
A vencer (circulante)	300	216
Vencidos até 30 dias	65	123
Vencidos de 31 a 90 dias	97	96
Vencidos de 91 a 180 dias	46	91
Vencidos de 181 a 360 dias	60	31
Vencidos acima de 360 dias	249	247
	817	804
Ajuste ao valor recuperável	(338)	(243)
Total	479	561



ENDIVIDAMENTO TOTAL

Em 30 de abril 2019, o endividamento da Recuperanda é composto em 83% por Obrigações Tributárias; seguido de demais contas a pagar representam 17% do endividamento total.



Análise do Resultado do Exercício

Apresentação da Demonstração do Resultado do Exercício da PYLA PEDREIRA YOLITA LTDA em 30 de abril de 2019 comparativo ao mês anterior (*auditado*):

	Demonstração do Resultado									
	Resultado Mensal					Resultado Acumulado				
	30/04/2019	V%	H%	31/03/2019	V%	30/04/2019	V%	H%	31/12/2018	V%
RECEITA OPERACIONAL LÍQUIDA	333	100%	59%	209	100%	1.127	100%	-74%	4.395	100%
Custos dos Produtos Vendidos	(323)	-97%	21%	(267)	-127%	(1.261)	-112%	-71%	(4.423)	-101%
RESULTADO BRUTO	10	3%	-117%	(57)	-27%	(134)	-12%	383%	(28)	-1%
DESPESAS OPERACIONAIS										
Administrativas e gerais, pessoal, tributárias	(74)	-22%	-20%	(92)	-44%	(433)	-38%	-78%	(1.943)	-44%
Outras (despesas) receitas operacionais líquidas	(3)	-1%	-100%	(803)	-383%	(767)	-68%	-21%	(974)	-22%
Total Despesas Operacionais	(77)	-23%	-91%	(895)	-427%	(1.200)	-106%	-59%	(2.918)	-66%
Custos e despesas operacionais sobre receita líquida	120%			555%		218%			167%	
RESULTADO OPERACIONAL ANTES DO RESULTADO FINANCEIRO	(67)	-20%	-93%	(952)	-455%	(1.334)	-118%	-55%	(2.945)	-67%
Receita financeira	4	1%	100%	0	0%	5	0%	-15%	6	0%
Despesa Financeira	(921)	-277%	2772%	(32)	-15%	(1.007)	-89%	60%	(628)	-14%
LUCRO (PREJUÍZO) ANTES DA CSLL E IRPJ	(983)	-295%	0%	(984)	-470%	(2.335)	-207%	-35%	(3.567)	-81%
Provisão para Contribuição Social e IRPJ	-	0%	0%	-	0%	-	0%	100%	-	0%
LUCRO (PREJUÍZO) LÍQUIDO DO PERÍODO	(983)	-295%	0%	(984)	-470%	(2.335)	-207%	-35%	(3.567)	-81%



O Resultado de 30 de abril de 2019 apurou prejuízo líquido de R\$ -983 mil, contra o prejuízo líquido no mês anterior no valor de R\$ -984 mil. Já no acumulado houve o prejuízo líquido de R\$ -2.335 mil no exercício de 2019.

O Resultado Bruto foi positivo em 3% das receitas líquidas de vendas em 30 de abril de 2019 contra o resultado bruto negativo em -27% no mês anterior.

Os custos e despesas operacionais representam 120% da receita líquida em 30 de abril de 2019 contra 555% no mês anterior.

A Recuperanda apresentou o comentário sobre as principais variações ocorridas nos saldos do Resultado do Exercício no período em análise, através do relatório “Análise de Balancete Contábil – Abril/2019, encaminhado por e-mail datado em 07/11/2019:

“Exceto em casos especiais, variações inferiores a 1% das receitas líquidas foram consideradas imateriais para análise.

- Em abril/19 como reflexo do efeito sazonal melhor houve aumento das vendas que embora muito abaixo da capacidade produtiva da Empresa, permitiram a melhora de margens pela diluição dos custos fixos de britagem.

- Em março/19 a Unidade promoveu novos inventários de seus estoques gerais o que permitiu reverter provisões contábeis constituídas em exercícios anteriores gerando o efeito nas “Outras receitas operacionais”. Como o evento não se repete em abril/19 o saldo das receitas retornaram a normalidade.

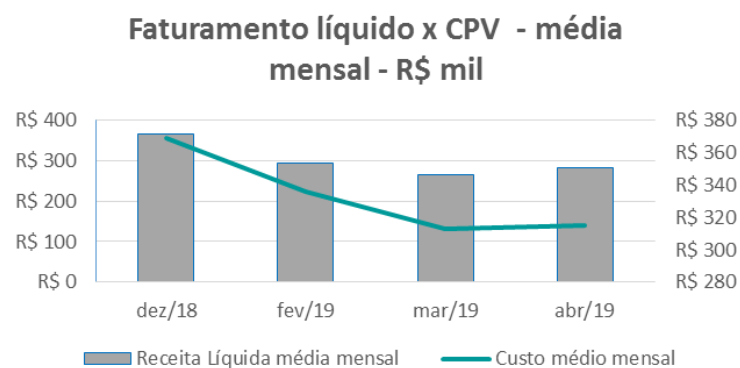
- Em decorrência dos inventários de estoques promovidos a Empresa constituiu ajustes negativos na rubrica de “Outras despesas operacionais”. Estes ajustes são parcialmente anulados pelos efeitos das reversões de provisões comentadas no item anterior. Como o evento não se repete em abril/19 o saldo das despesas retornaram a normalidade.

- Em abril/19 as despesas financeiras da Empresa foram substancialmente aumentadas pelo reconhecimento integral de atualizações de obrigações com processo de cobrança e CFEM que a empresa está discutindo administrativamente junto ao órgão de arrecadação.”

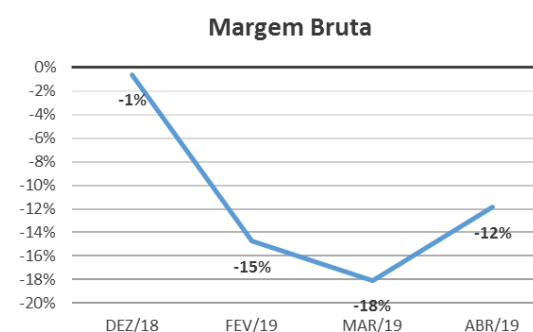


EVOLUÇÃO DAS CONTAS DE RESULTADO

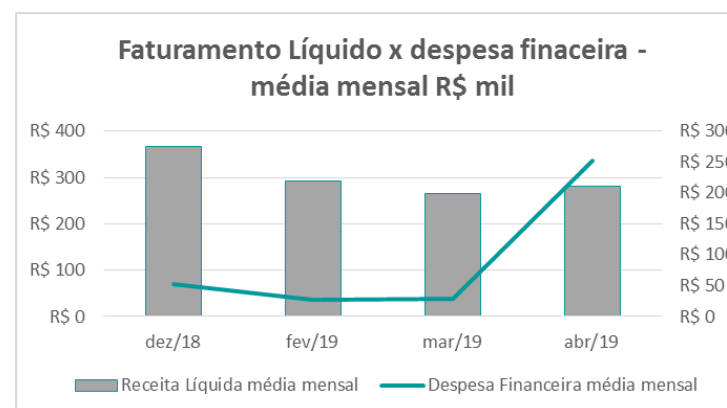
Observa-se evolução no faturamento líquido médio mensal a cada mês em linha com a evolução do custo do produto vendido média mensal:



A evolução da margem bruta demonstra que a Recuperanda vem praticando preços de vendas inferiores aos custos, com margem negativa:



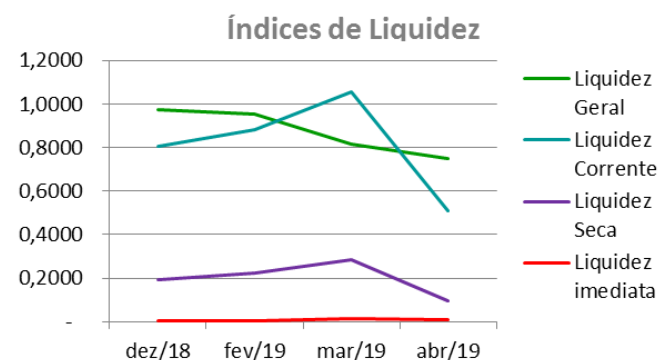
Adicionalmente, houve em 2019, importante oscilação das despesas financeiras quando comparada ao faturamento líquido na média mensal, o que demonstra o reflexo da empresa após entrar em Recuperação Judicial.



ANÁLISE FINANCEIRA

Índices de Liquidez

ÍNDICES PARA ANÁLISE FINANCEIRA	dez/18	fev/19	mar/19	abr/19
Liquidez Geral	0,9735	0,9556	0,8159	0,7472
Liquidez Corrente	0,8035	0,8809	1,0547	0,5074
Liquidez Seca	0,1944	0,2242	0,2830	0,0953
Liquidez imediata	0,0057	0,0030	0,0131	0,0075



Liquidez geral – Indica a capacidade de pagamento de obrigações de curto e longo prazo, com recursos ativos também de curto e longo prazo, não sendo considerados os ativos fixos. O índice inferior a R\$ 1,00, demonstra que a empresa não se encontra em condições favoráveis, uma vez que, não possui recursos suficientes para liquidar suas obrigações.

Liquidez corrente – Indica a disponibilidade de recursos de curto prazo para pagamentos de dívidas também de curto prazo. O índice inferior a R\$ 1,00, demonstra que a Recuperanda se encontra em condição desfavorável, não havendo uma margem de segurança com seus recursos de curto prazo para liquidar suas obrigações também de curto prazo.

Liquidez seca - Índice que é, ainda, mais conservador por excluir, do ativo circulante, os estoques. Tomam-se como base os itens monetários e que possuem prazo certo de recebimento para medir a situação financeira da empresa. O índice inferior a R\$ 1,00, demonstra que a Recuperanda necessita melhorar sua capacidade de geração de caixa para honrar com suas obrigações de curto prazo, sem necessitar captar recursos de terceiros.

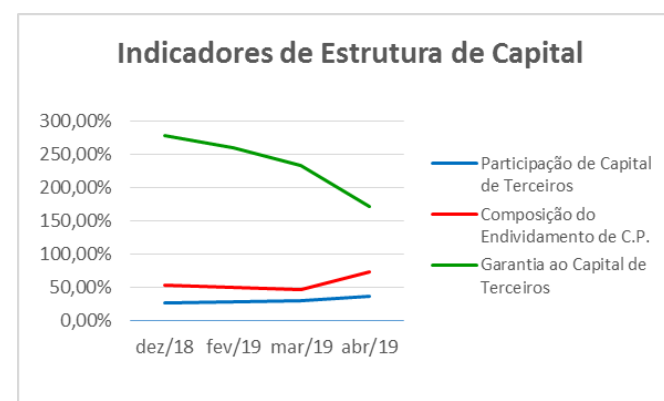
Liquidez Imediata - Índice considera apenas caixa, saldos bancários e aplicações financeiras de liquidez imediata para quitar as obrigações de curto prazo. A Recuperanda apresenta este índice baixo, não havendo disponibilidade suficiente para quitar a cada R\$ 1,00 de dívida. Para efeito de análise, trata-se de um índice sem muito realce, uma vez que as obrigações vencem em datas variadas, embora de curto prazo (1 a 360 dias).



ANÁLISE FINANCEIRA

Indicadores de Estrutura de Capital

ÍNDICES DE ENDIVIDAMENTO	dez/18	fev/19	mar/19	abr/19
Participação de Capital de Terceiros	26,43%	27,81%	30,02%	36,95%
Composição do Endividamento de C.P.	52,77%	50,30%	46,08%	73,33%
Garantia ao Capital de Terceiros	278,35%	259,61%	233,09%	170,60%



Participação de Capital de Terceiros - Indica qual a “dependência” dos negócios em relação a recursos de terceiros (bancos, fornecedores, recursos trabalhistas, tributários e etc.). Uma participação próxima a 100% denota extrema dependência de capital de terceiros para a geração de lucros. O ideal é que esta participação seja igual ou inferior a 60%.

Composição do Endividamento de CP – Indica a representatividade das obrigações de curto prazo em relação às obrigações totais da Recuperanda.

Garantia ao capital de terceiros – Indica a proporção entre o Capital Próprio e o Capital de Terceiros, ou seja, demonstra a política de obtenção e aplicação de recursos adotada pela empresa. O resultado indica o comportamento do patrimônio líquido (recursos próprios) em relação ao capital de terceiros.



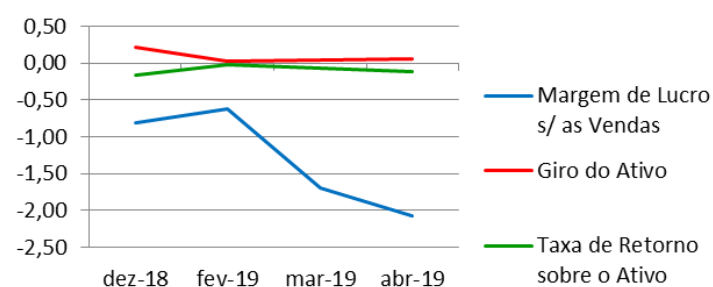
ANÁLISE ECONÔMICA

Os índices econômicos mostram qual a rentabilidade dos capitais investidos, ou seja, quanto rendeu os investimentos, identificando o grau de êxito econômico da empresa.

Índices de Rentabilidade

Índices de Rentabilidade	dez-18	fev-19	mar-19	abr-19
Margem de Lucro s/ as Vendas	-0,81	-0,63	-1,70	-2,07
Giro do Ativo	0,21	0,03	0,04	0,06
Taxa de Retorno sobre o Ativo	-0,17	-0,02	-0,07	-0,11

Índices de Rentabilidade



Margem de lucro sobre vendas (Rentabilidade líquida das vendas) - Indica quanto à empresa obtém de lucro, para cada 100 unidades monetárias vendidas. O resultado superior ou igual a 1, indica que a Recuperanda vem operando seu faturamento com margem de lucro positiva. O resultado inferior a 1, indica uma condição desfavorável, uma vez que, a margem de vendas praticada não é suficiente para cobrir suas atividades operacionais.

Giro do ativo - Indica o volume de vendas praticado pela empresa em relação ao capital total investido, ou seja, mensura a eficiência na utilização do ativo para a geração de receitas. Mostra quantas vezes o ativo girou no período. Geralmente, o valor do giro do ativo pode variar entre zero e infinito. Entretanto, valores entre 0,5 a 5 são mais comuns, resultados inferiores a esse intervalo, mostra o baixo giro do ativo.

Taxa de Retorno sobre o Ativo - Representa o retorno que o ativo total investido oferece. É a relação entre a quantidade de dinheiro ganho (ou perdido) como resultado de um investimento e a quantidade de dinheiro investido. O resultado superior ou igual a 1, indica que a Recuperanda vem conseguindo obter retorno superior ou igual ao total investido.



ANÁLISE DINÂMICA

Em consonância com as Demonstrações Contábeis apresentadas pela Recuperanda em 30 de abril de 2019, demonstram-se abaixo, os números apurados dos valores de Necessidade de Capital de Giro –NCG, Capital de giro – CDG e Tesouraria – T, através da utilização das seguintes equações:

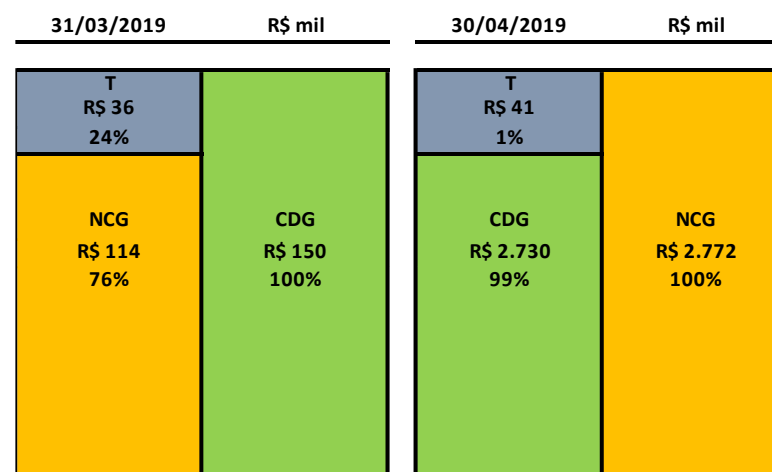
$NCG - \text{Necessidade de capital de giro} = \text{Ativo Operacional} - \text{Passivo Operacional}$

$CDG - \text{Capital de Giro} = \text{Passivo Não Circulante} - \text{Ativo Não Circulante}$

$T - \text{Tesouraria} = \text{Ativo Financeiro} - \text{Passivo Financeiro}$

Graficamente, a situação financeira é a seguinte:

R\$ mil	31/03/2019	30/04/2019	31/03/2019	30/04/2019
CDG				
Ativo não circulante	16.937	17.639		
Passivo não circulante	17.087	14.909		
	150	(2.730)	(+)	(-)
NCG				
Ativo operacional	2.857	2.771		
Passivo operacional	2.743	5.542		
	114	(2.772)	(+)	(-)
T				
Ativo financeiro	36	41		
Passivo financeiro	-	-		
	36	41	(+)	(+)
SITUAÇÃO FINANCEIRA DA RECUPERANDA	TIPO II	TIPO IV	SÓLIDA	ALTO RISCO



No período em análise atual, verificou-se que a situação financeira da Recuperanda está classificada como Tipo IV – Alto Risco, justificada pelo saldo de Tesouraria (T) positivo que é diretamente influenciado pela ausência de passivo financeiro, ainda assim, a Tesouraria é insuficiente para cobrir a necessidade de capital de giro (NCG) negativa que é financiada por dívidas de curto e de longo prazo. O Capital de Giro (CDG) pouco colabora para auxiliar o baixo valor da Tesouraria, uma vez que seus recursos próprios estão aplicados principalmente em bens do Ativo Imobilizado de baixa liquidez e ainda conta com o patrimônio líquido impactado pelo saldo do capital social.



Conclusão

Das análises dos registros contábeis da PYLA PEDREIRA YOLITA LTDA. foi verificado prejuízo líquido mensal em 30 de abril de 2019 de R\$ 983 mil e prejuízo líquido acumulado de R\$ 2.335 mil, no exercício de 2019.

O principal representante das obrigações da Recuperanda são os saldos das Obrigações Tributárias em R\$ 6.242 mil que equivalem a 83% da totalidade das exigibilidades da empresa. O Patrimônio Líquido registra saldo de R\$ 12.894 mil.

O gerenciamento da necessidade de capital de giro está proporcionando recursos disponíveis na tesouraria, porém ainda insuficientes para cobrir as obrigações, o que obriga a empresa a encontrar maneiras de solucionar o financiamento de seu ciclo operacional.



INFORMAÇÕES E ÍNDICES FINANCEIROS – UNIÃO ADMINISTRAÇÃO PARTICIPAÇÕES E INVESTIMENTOS S.A.

Apresentação do Balanço Patrimonial da UNIÃO ADMINISTRAÇÃO PARTICIPAÇÕES E INVESTIMENTOS S.A. em 30 de abril de 2019 comparativo ao mês anterior (*auditado*):

ATIVO						PASSIVO					
	30/04/2019	V%	H%	31/03/2019	V%		30/04/2019	V%	H%	31/03/2019	V%
CIRCULANTE	160	0%	0%	160	0%	CIRCULANTE	38.788	11%	0%	38.822	11%
Adiantamento a fornecedores	160	0%	0%	160	0%	Fornecedores	72	0%	-25%	96	0%
NÃO CIRCULANTE	339.098	100%	-1%	341.649	100%	Impostos e contribuições a recolher	2	0%	-87%	12	0%
Depósitos judiciais	510	0%	0%	510	0%	Parcelamentos fiscais	72	0%	0%	72	0%
Impostos e contribuições a recuperar	4.398	1%	0%	4.398	1%	Remunerações e encargos sociais	49	0%	0%	49	0%
Saldos a receber com partes relacionadas	1.047	0%	0%	1.047	0%	Dividendos e Juros s/ capital próprio a pagar	38.593	11%	0%	38.593	11%
Outros ativos	192	0%	0%	192	0%	NÃO CIRCULANTE	13.751	4%	1%	13.625	4%
Investimentos	332.952	98%	-1%	335.503	98%	EXIGÍVEL A LONGO PRAZO	13.751	4%	1%	13.625	4%
						Parcelamentos fiscais	323	0%	-2%	328	0%
						Provisão para contingências	156	0%	7693%	2	0%
						Obrigações com partes relacionadas	13.237	4%	1%	13.118	4%
						RJ Recuperação Judicial	35	0%	-80%	177	0%
						PATRIMÔNIO LÍQUIDO	286.720	85%	-1%	289.362	85%
						Capital social	176.636	52%	0%	176.636	52%
						Reserva legal	19.621	6%	0%	19.621	6%
						Reserva de avaliação patrimonial	65.016	19%	0%	65.016	19%
						Reservas de lucros	44.809	13%	0%	44.809	13%
						Resultado do exercício	(19.362)	-6%	16%	(16.720)	-5%
TOTAL DO ATIVO	339.259	100%	-1%	341.809	100%	TOTAL DO PASSIVO E PATRIMÔNIO LÍQUIDO	339.259	100%	-1%	341.809	100%



Análise do Ativo

Em 30 de abril 2019, o Ativo da Recuperanda possui como principal componente o Ativo Não Circulante que representa 100% do Ativo total.

O Ativo Não Circulante possui 98% do saldo representado pelo Investimento na ICAL Indústria de Calcinação Ltda.

Maiores comentários sobre a composição do Ativo foram efetuados no item “Ativos do Grupo ICAL”, no Parecer Técnico de mar/2019.

A Recuperanda apresentou o comentário sobre as principais variações ocorridas nos saldos do Ativo no período em análise, através do relatório “Análise de Balancete Contábil – Abril/2019, encaminhado por e-mail datado em 07/11/2019:

“Na análise de variação dos ativos, exceto em casos especiais, variações inferiores a 1% dos do ativo total foram consideradas imateriais para análise. O grupo de ativos imobilizados e eventualmente o intangível serão comentados nas considerações finais deste estudo independente das variações ocorridas.

- Exceto pelo ajuste dos investimentos pelo reconhecimento de perdas com a Equivalência patrimonial, não houve nos períodos comparativos, outras variações relevantes dos ativos que mereçam maiores análises na Companhia.”

Análise do Passivo

Em 30 de abril 2019, o Passivo da Recuperanda é composto em 11% pelas obrigações a curto prazo (Passivo Circulante); em 4% pelas obrigações a longo prazo (Passivo Não Circulante); e em 85% pelo Patrimônio Líquido.

Os Dividendos e Juros sobre Capital Próprio a Pagar compõem 99% do total das obrigações de curto prazo. Já as Obrigações com Partes Relacionadas representam 96% do total das exigibilidades de longo prazo. De acordo com o relatório das Demonstrações Financeiras da empresa UNIÃO ADMINISTRAÇÃO PARTICIPAÇÕES E INVESTIMENTOS S.A., com data-base de 31/12/2018, divulgado através do ID 66395829, há os seguintes comentários consideráveis:

“Os saldos de juros sobre capital próprio a pagar referem-se a distribuições proporcionais da Companhia a seus acionistas. O saldo de dividendos a pagar refere-se a distribuições para titulares das ações preferenciais classe “B”, em função de acordo de acionistas de 21 de julho de 2005.”

“As transações e saldos da Companhia junto a partes relacionadas, referem-se exclusivamente as relações com sua controlada direta Ical Indústria de Calcinação Ltda., sendo que nos exercícios de 2018 e 2017 foram recebidos desta controladora valores a



título de mútuos que foram utilizados para liquidação de dividendos e despesas administrativas. Ao final do de 2018 os saldos de Obrigações com a controladora somam R\$ 11.552 (R\$ 2.050 em 2017).”

O Patrimônio Líquido é composto por: Capital Social em R\$ 176.636 mil; Reserva de Avaliação Patrimonial em R\$ 65.016 mil; Reserva Legal em R\$ 19.621 mil; Reserva de Lucros em R\$ 44.809 mil; e Prejuízo do exercício até a data-base em R\$ 19.362 mil.

A Recuperanda apresentou o comentário sobre as principais variações ocorridas nos saldos do Passivo no período em análise, através do relatório “Análise de Balancete Contábil – Abril/2019, encaminhado por e-mail datado em 07/11/2019:

“Na análise de variação dos passivos e patrimônio líquido, exceto em casos especiais, variações inferiores a 1% das do passivo e patrimônio líquido totais foram consideradas imateriais para análise.

- Ainda durante as conciliações relacionadas ao processo de Recuperação Judicial, novas obrigações de fornecedores foram reclassificadas para a linha específica de controle das obrigações do processo. Contudo saldos de obrigações com sindicatos e outras entidades questionadas pela Administração antes incluídas no saldo da RJ foram reclassificadas para a linha de Provisões para contingências.

- Ao final de abril/19 foram constituídas provisões para contingências relativas a cobranças de sindicatos e entidades que a Administração contesta administrativamente.

- O saldo mútuo da Companhia com sua controlada refere-se a recursos recebidos para custear a manutenção do conselho fiscal e outros pagamentos que assim aumentam gradativamente este passivo.”

Considerações

A Recuperanda apresentou as considerações sobre movimentações que refletem no Balanço Patrimonial no período em análise, através do relatório “Análise de Balancete Contábil – Abril/2019, encaminhado por e-mail datado em 07/11/2019:

“Neste resumo as análises são elaboradas caso as variações da conta sejam percentualmente relevantes e também o seu saldo tenha materialidade importante.

Patrimônio Líquido: Exceto pelos efeitos decorrentes do resultado acumulado no exercício, não ocorreram no período em análise mutações do patrimônio líquido na Empresa.

Investimentos: A movimentação do saldo de investimentos no período só refletiu o resultado com Equivalência Patrimonial apurado na sua controlada direta Ical, sem outras movimentações atípicas.



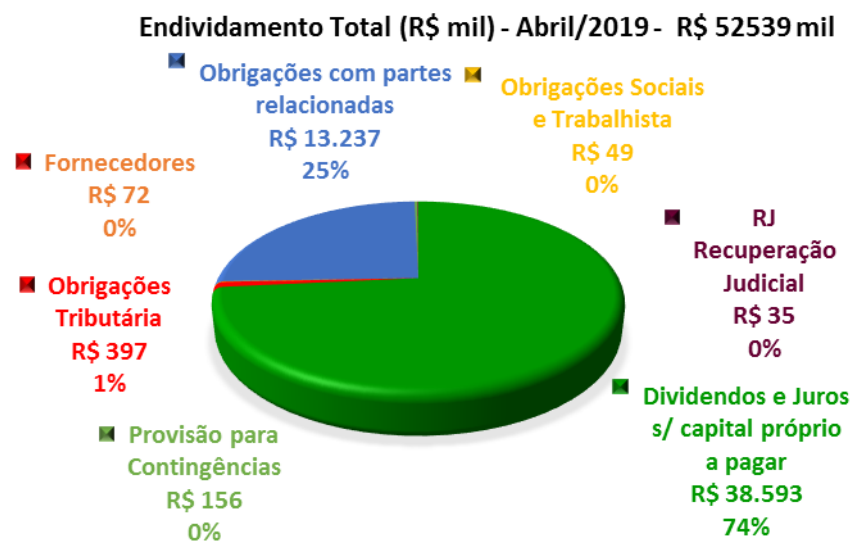
Funcionários: Conforme dados informados no Cadastro Geral de Empregados e Desempregados- CAGED o quadro funcional da empresa não possuía funcionários em nenhum dos períodos sob análise.

Não ocorreram outros fatos e variações relevantes no período em análise.

Aging list da carteira de clientes: A Companhia não possui, em suas demonstrações individuais, recebíveis de clientes ou outros que permitam a demonstração de sua composição.”

ENDIVIDAMENTO TOTAL

Em 30 de abril 2019, o endividamento da Recuperanda é composto em 74% por Dividendos e Juros sobre Capital Próprio a Pagar; seguido de 25% de Obrigações com Partes Relacionadas; as demais contas a pagar representam 1% do endividamento total, composto principalmente pelas Obrigações Tributárias.



Análise do Resultado do Exercício

Apresentação da Demonstração do Resultado do Exercício da UNIÃO ADMINISTRAÇÃO PARTICIPAÇÕES E INVESTIMENTOS S.A. em 30 de abril de 2019 comparativo ao mês anterior (*auditado*):

	Demonstração do Resultado									
	Resultado Mensal					Resultado Acumulado				
	30/04/2019	V%	H%	31/03/2019	V%	30/04/2019	V%	H%	31/12/2018	V%
DESPESAS OPERACIONAIS										
Administrativas e gerais, pessoal, tributárias	(93)	4%	-23%	(121)	1%	(281)	1%	-73%	(1.033)	1%
Resultado da equivalência patrimonial	(2.550)	97%	-85%	(16.594)	100%	(19.144)	99%	-82%	(103.897)	99%
Outras (despesas) receitas operacionais líquidas	(0)	0%	-130%	0	0%	0	0%	-100%	(405)	0%
RESULTADO OPERACIONAL ANTES DO RESULTADO FINANCEIRO	(2.644)	100%	-84%	(16.715)	100%	(19.426)	100%	-82%	(105.335)	100%
Receita financeira	4	0%	100%	-	0%	4	0%	349%	1	0%
Despesa Financeira	(2)	0%	77%	(1)	0%	(5)	0%	-95%	(104)	0%
LUCRO (PREJUÍZO) ANTES DA CSLL E IRPJ	(2.642)	100%	-84%	(16.716)	100%	(19.427)	100%	-82%	(105.438)	100%
Provisão para Contribuição Social e IRPJ	-	0%	-100%	65	0%	65	0%	-88%	524	0%
LUCRO (PREJUÍZO) LÍQUIDO DO PERÍODO	(2.642)	100%	-84%	(16.651)	100%	(19.362)	100%	-82%	(104.914)	100%

O Resultado de 30 de abril de 2019 apurou prejuízo líquido mensal de R\$ 2.642 mil, contra o prejuízo líquido no mês anterior no valor de R\$ 16.651 mil. Já no acumulado houve o prejuízo líquido de R\$ 19.362 mil, no exercício de 2019.

A UNIÃO ADMINISTRAÇÃO PARTICIPAÇÕES E INVESTIMENTOS S.A. não possui faturamento, sendo o principal componente do resultado do exercício a conta de Resultado da Equivalência Patrimonial.

A Recuperanda apresentou o comentário sobre as principais variações ocorridas nos saldos do Resultado do Exercício no período em análise, através do relatório "Análise de Balancete Contábil – Abril/2019, encaminhado por e-mail datado em 07/11/2019:



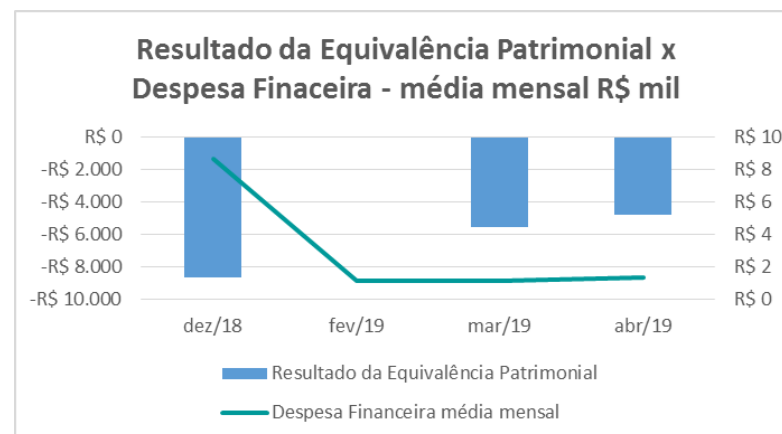
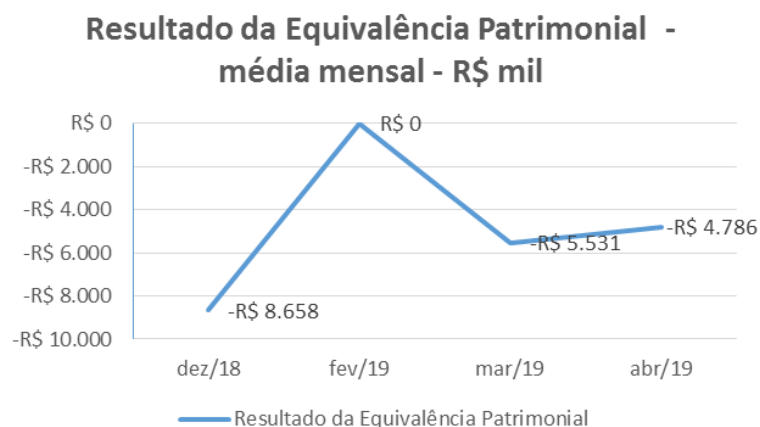
“Na análise de variação dos resultados mensais esclarecemos as distorções mais relevantes (superiores a 20%) do comparativo. Exceto em casos especiais, variações inferiores a 1% das receitas líquidas foram consideradas imateriais para análise.

- Conforme habitualmente realizado na empresa, o reconhecimento dos efeitos de resultados com equivalência patrimonial na Companhia acontecia trimestralmente, logo em março o valor de R\$16.594 em perdas equivale a um efeito médio mensal de R\$5.531 em perdas com participações nas empresas do grupo. Estas perdas até março/19 têm relação com o período de sazonalidade ruim para as empresas ligadas a venda de agregados para construção civil no período de chuvas e também com a entressafra dos segmentos de açúcar e álcool. Já em abril/19 embora ainda com perdas a equivalência já demonstra sinais de recuperação com a saída do período de baixa sazonalidade que refletiu em perdas menores (R\$2.550).”

EVOLUÇÃO DAS CONTAS DE RESULTADO

Observa-se a evolução do Resultado da Equivalência Patrimonial na média mensal, no período em análise:

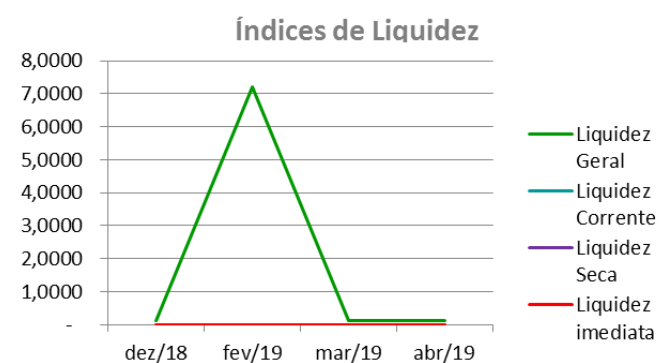
Em 2019 houve redução das despesas financeiras quando comparada ao Resultado da Equivalência Patrimonial na média mensal, o que demonstra uma melhora no agravamento da situação financeira da empresa referente à obtenção de capital de terceiros.



ANÁLISE FINANCEIRA

Índices de Liquidez

ÍNDICES PARA ANÁLISE FINANCEIRA	dez/18	fev/19	mar/19	abr/19
Liquidez Geral	0,1184	7,2207	0,1202	0,1200
Liquidez Corrente	0,0025	0,0038	0,0041	0,0041
Liquidez Seca	0,0025	-	0,0041	0,0041
Liquidez imediata	-	-	-	-



Liquidez geral – Indica a capacidade de pagamento de obrigações de curto e longo prazo, com recursos ativos também de curto e longo prazo, não sendo considerado os ativos fixos. O índice inferior a R\$ 1,00, demonstra que a empresa não se encontra em condições favoráveis, uma vez que, não possui recursos suficientes para liquidar suas obrigações.

Liquidez corrente – Indica a disponibilidade de recursos de curto prazo para pagamentos de dívidas também de curto prazo. O índice inferior a R\$ 1,00, demonstra que a Recuperanda se encontra em condição desfavorável, não havendo uma margem de segurança com seus recursos de curto prazo para liquidar suas obrigações também de curto prazo.

Liquidez seca - Índice que é, ainda, mais conservador por excluir, do ativo circulante, os estoques. Tomam-se como base os itens monetários e que possuem prazo certo de recebimento para medir a situação financeira da empresa. O índice inferior a R\$ 1,00, demonstra que a Recuperanda necessita melhorar sua capacidade de geração de caixa para honrar com suas obrigações de curto prazo, sem necessitar captar recursos de terceiros.

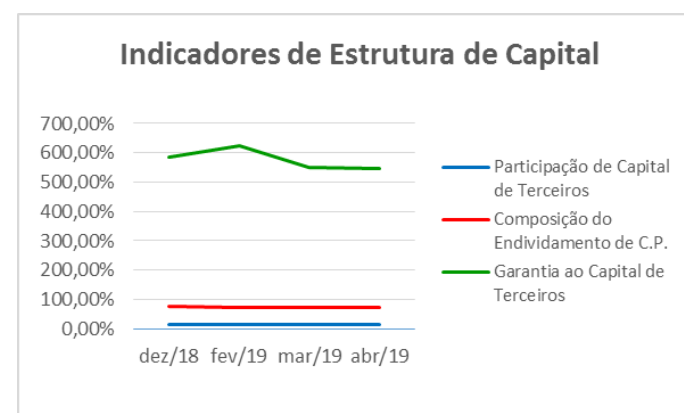
Liquidez Imediata - Índice considera apenas caixa, saldos bancários e aplicações financeiras de liquidez imediata para quitar as obrigações de curto prazo. A Recuperanda apresenta este índice baixo, não havendo disponibilidade suficiente para quitar a cada R\$ 1,00 de dívida. Para efeito de análise, trata-se de um índice sem muito realce, uma vez que as obrigações vencem em datas variadas, embora de curto prazo (1 a 360 dias).



ANÁLISE FINANCEIRA

Indicadores de Estrutura de Capital

ÍNDICES DE ENDIVIDAMENTO	dez/18	fev/19	mar/19	abr/19
Participação de Capital de Terceiros	14,57%	13,85%	15,34%	15,49%
Composição do Endividamento de C.P.	77,21%	74,35%	74,02%	73,83%
Garantia ao Capital de Terceiros	586,41%	622,20%	551,72%	545,73%



Participação de Capital de Terceiros - Indica qual a “dependência” dos negócios em relação a recursos de terceiros (bancos, fornecedores, recursos trabalhistas, tributários e etc.). Uma participação próxima a 100% denota extrema dependência de capital de terceiros para a geração de lucros. O ideal é que esta participação seja igual ou inferior a 60%.

Composição do Endividamento de CP – Indica a representatividade das obrigações de curto prazo em relação às obrigações totais da Recuperanda.

Garantia ao capital de terceiros – Indica a proporção entre o Capital Próprio e o Capital de Terceiros, ou seja, demonstra a política de obtenção e aplicação de recursos adotada pela empresa. O resultado indica o comportamento do patrimônio líquido (recursos próprios) em relação ao capital de terceiros.

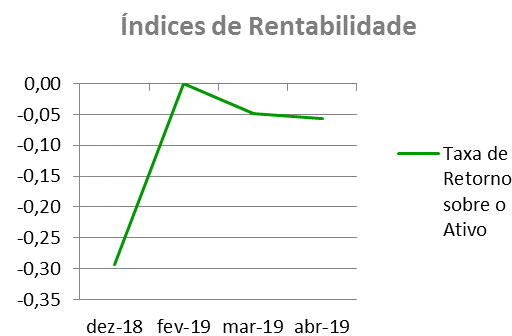


ANÁLISE ECONÔMICA

Os índices econômicos mostram qual a rentabilidade dos capitais investidos, ou seja, quanto rendeu os investimentos, identificando o grau de êxito econômico da empresa.

Índices de Rentabilidade

Índices de Rentabilidade	dez-18	fev-19	mar-19	abr-19
Margem de Lucro s/ as Vendas	0,00	0,00	0,00	0,00
Giro do Ativo	0,00	0,00	0,00	0,00
Taxa de Retorno sobre o Ativo	-0,29	0,00	-0,05	-0,06



Margem de lucro sobre vendas (Rentabilidade líquida das vendas) – Este indicador não é aplicável à UNIÃO ADMINISTRAÇÃO PARTICIPAÇÕES E INVESTIMENTOS S.A., uma vez que, não há registro de vendas.

Giro do ativo - Este indicador não é aplicável à UNIÃO ADMINISTRAÇÃO PARTICIPAÇÕES E INVESTIMENTOS S.A., uma vez que, não há registro de vendas.

Taxa de Retorno sobre o Ativo - Representa o retorno que o ativo total investido oferece. É a relação entre a quantidade de dinheiro ganho (ou perdido) como resultado de um investimento e a quantidade de dinheiro investido. O resultado superior ou igual a 1, indica que a Recuperanda vem conseguindo obter retorno superior ou igual ao total investido.



ANÁLISE DINÂMICA

Em consonância com as Demonstrações Contábeis apresentadas pela Recuperanda em 30 de abril de 2019, demonstram-se abaixo, os números apurados dos valores de Necessidade de Capital de Giro –NCG, Capital de giro – CDG e Tesouraria – T, através da utilização das seguintes equações:

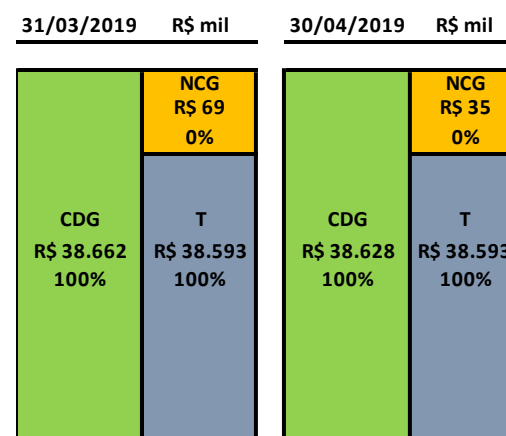
$NCG - \text{Necessidade de capital de giro} = \text{Ativo Operacional} - \text{Passivo Operacional}$

$CDG - \text{Capital de Giro} = \text{Passivo Não Circulante} - \text{Ativo Não Circulante}$

$T - \text{Tesouraria} = \text{Ativo Financeiro} - \text{Passivo Financeiro}$

Graficamente, a situação financeira é a seguinte:

R\$ mil	31/03/2019	30/04/2019	31/03/2019	30/04/2019
CDG				
Ativo não circulante	341.649	339.098		
Passivo não circulante	302.987	300.471		
	(38.662)	(38.628)	(-)	(-)
NCG				
Ativo operacional	160	160		
Passivo operacional	229	195		
	(69)	(35)	(-)	(-)
T				
Ativo financeiro	-	-		
Passivo financeiro	38.593	38.593		
	(38.593)	(38.593)	(-)	(-)
SITUAÇÃO FINANCEIRA DA RECUPERANDA	TIPO V	TIPO V	MUITO RUIM	MUITO RUIM



No período em análise atual, verificou-se que a situação financeira da Recuperanda está classificada como Tipo V – Muito Ruim justificada pelo Capital de Giro (CDG) negativo, o que demonstra que a empresa passa a contar com recurso do Ativo Não Circulante (Imobilizações) que é de baixa liquidez e do Ativo de Longo Prazo para financiar sua Necessidade de Capital de Giro (NCG) que também se encontra negativa, devido ao Passivo Operacional ser superior ao Ativo Operacional. A Tesouraria (T) negativa informa que a Recuperanda encontra-se em “efeito tesoura”, isso ocorre quando o recurso Disponível do Ativo, não é suficiente para cobrir a Necessidade de Capital de Giro (NCG), sendo necessário buscar recursos de terceiros para liquidar suas operações de curto prazo, uma vez que o Capital de Giro (capital próprio) tem pouco contribuído para sanar seu endividamento total.



Conclusão

Das análises dos registros contábeis da UNIÃO ADMINISTRAÇÃO PARTICIPAÇÕES E INVESTIMENTOS S.A. foi verificado prejuízo líquido mensal em 30 de abril de 2019 de R\$ 2.642 mil. Já o prejuízo líquido acumulado foi de R\$ 19.362 mil, no exercício de 2019.

O principal representante das obrigações da Recuperanda são os Dividendos e Juros sobre o Capital Próprio a Pagar em R\$ 38.593 mil que equivalem a 74% da totalidade das exigibilidades da empresa. O Patrimônio Líquido registra saldo de R\$ 286.720 mil.

O gerenciamento da necessidade de capital de giro está proporcionando uma insuficiência de recursos (tesouraria negativa), o que obriga a empresa a encontrar maneiras de solucionar o financiamento de seu ciclo operacional.



INFORMAÇÕES E ÍNDICES FINANCEIROS – MINERAÇÃO PEDRA BONITA LTDA.

Apresentação do Balanço Patrimonial da MINERAÇÃO PEDRA BONITA LTDA. em 30 de abril de 2019 comparativo ao mês anterior (*auditado*):

ATIVO						PASSIVO					
	30/04/2019	V%	H%	31/03/2019	V%		30/04/2019	V%	H%	31/03/2019	V%
CIRCULANTE	0	0%	0%	0	0%	CIRCULANTE	183	15%	0%	182	15%
Caixa e equivalentes de caixa	0	0%	0%	0	0%	Impostos e contribuições a recolher	183	15%	0%	182	15%
Impostos e contribuições a recuperar	0	0%	0%	0	0%						
NÃO CIRCULANTE	1.205	100%	0%	1.206	100%	NÃO CIRCULANTE	133	11%	4%	127	11%
Depósitos judiciais	6	1%	0%	6	1%	EXIGÍVEL A LONGO PRAZO	133	11%	4%	127	11%
Saldo a receber com partes relacionadas	190	16%	0%	190	16%	Provisão para contingências processos cíveis	133	11%	4%	127	11%
Imobilizado	991	82%	0%	992	82%						
Intangível	18	1%	-2%	18	1%	PATRIMÔNIO LÍQUIDO	889	74%	-1%	897	74%
						Capital social	1.500	125%	0%	1.500	124%
						Reservas legal	200	17%	0%	200	17%
						Reservas de capital	12	1%	0%	12	1%
						Prejuízos acumulados	(792)	-66%	0%	(792)	-66%
						Resultado do exercício	(31)	-3%	30%	(24)	-2%
TOTAL DO ATIVO	1.205	100%	0%	1.206	100%	TOTAL DO PASSIVO E PATRIMÔNIO LÍQUIDO	1.205	100%	0%	1.206	100%

Análise do Ativo

Em 30 de abril 2019, o Ativo da Recuperanda possui como principal componente o Ativo Não Circulante que representa 100% do Ativo total.

O Ativo Não Circulante possui 82% do saldo representado pelo Ativo Imobilizado. Já o Intangível representa apenas 1% do total deste grupo do Ativo.

Maiores comentários sobre a composição do Ativo foram efetuados no item “Ativos do Grupo ICAL”, no Parecer Técnico de mar/2019.

A Recuperanda apresentou o comentário sobre as principais variações ocorridas nos saldos do Ativo no período em análise, através do relatório “Análise de Balancete Contábil – Abril/2019, encaminhado por e-mail datado em 07/11/2019:



“Na análise de variação dos ativos, exceto em casos especiais, variações inferiores a 1% dos do ativo total foram consideradas imateriais para análise. O grupo de ativos imobilizados e eventualmente o intangível serão comentados nas considerações finais deste estudo independente das variações ocorridas.

Não há variações patrimoniais relevantes nos ativos comparados.”

Análise do Passivo

Em 30 de abril 2019, o Passivo da Recuperanda é composto em 15% pelas obrigações a curto prazo (Passivo Circulante); em 11% pelas obrigações a longo prazo (Passivo Não Circulante); e em 74% pelo Patrimônio Líquido.

As obrigações tributárias compõem 100% do total das obrigações de curto prazo. Já as provisões para contingências representam 100% do total das exigibilidades de longo prazo.

O Patrimônio Líquido é composto por: Capital Social em R\$ 1.500 mil; Reserva de Capital em R\$ 12 mil; Reserva Legal em R\$ 200 mil; Prejuízos Acumulados em R\$ 792 mil; e Prejuízo do exercício até a data-base em R\$ 31 mil.

A Recuperanda apresentou o comentário sobre as principais variações ocorridas nos saldos do Passivo no período em análise, através do relatório “Análise de Balancete Contábil – Abril/2019, encaminhado por e-mail datado em 07/11/2019:

“Na análise de variação dos passivos e patrimônio líquido, exceto em casos especiais, variações inferiores a 1% das do passivo e patrimônio líquido totais foram consideradas imateriais para análise.

Como a empresa permaneceu sem operação ao longo do período em análise, não se observou no comparativo outras variações relevantes que mereçam maiores análises neste estudo.”

Considerações

A Recuperanda apresentou as considerações sobre movimentações que refletem no Balanço Patrimonial no período em análise, através do relatório “Análise de Balancete Contábil – Abril/2019, encaminhado por e-mail datado em 07/11/2019:

“Neste resumo as análises são elaboradas caso as variações da conta sejam percentualmente relevantes e também o seu saldo tenha materialidade importante.



Patrimônio Líquido: Exceto pelos efeitos decorrentes do resultado acumulado no exercício, não ocorreram no período em análise mutações do patrimônio líquido na Empresa.

Imobilizados e Intangíveis: A composição dos ativos imobilizados e intangíveis na empresa permanecem ao final do período em análise semelhante ao apresentado nas notas explicativas correspondentes as Demonstrações Financeiras do último exercício.

Funcionários: Conforme dados informados no Cadastro Geral de Empregados e Desempregados- CAGED o quadro funcional da empresa não possuía funcionários em todos os períodos sob análise.

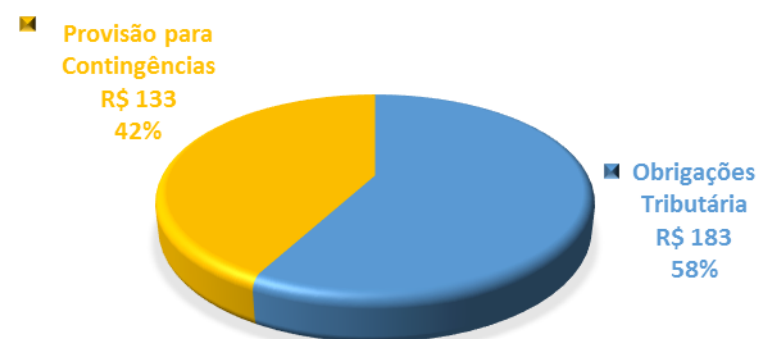
Não ocorreram outros fatos e variações relevantes no período em análise.

Aging list da carteira de clientes: Sem operação até o momento, não há saldos a receber que possam ser demonstrados.”

ENDIVIDAMENTO TOTAL

Em 30 de abril 2019, o endividamento da Recuperanda é composto em 58% pelas Obrigações Tributárias e em 42% pela Provisão de Contingências.

Endividamento Total (R\$ mil) - Abril/2019 - R\$ 315 mil



Análise do Resultado do Exercício

Apresentação da Demonstração do Resultado do Exercício da MINERAÇÃO PEDRA BONITA LTDA. em 30 de abril de 2019 comparativo ao mês anterior (*auditado*):

Demonstração do Resultado										
	Resultado Mensal					Resultado Anual Acumulado				
	30/04/2019	V%	H%	31/03/2019	V%	30/04/2019	V%	H%	31/12/2018	V%
DESPESAS OPERACIONAIS										
Administrativas e gerais, pessoal, tributárias	(1)	18%	0%	(1)	69%	(5)	17%	-77%	(24)	-31%
Outras (despesas) receitas operacionais líquidas	(5)	74%	100%	-	0%	3	-9%	-99%	254	332%
RESULTADO OPERACIONAL ANTES DO RESULTADO FINANCEIRO	(7)	92%	405%	(1)	69%	(3)	9%	-101%	231	301%
Receita financeira	-	0%	0%	-	0%	-	0%	0%	0	1%
Despesa Financeira	(1)	8%	-4%	(1)	31%	(28)	91%	-26%	(38)	-50%
LUCRO (PREJUÍZO) ANTES DA CSLL E IRPJ	(7)	100%	279%	(2)	100%	(31)	100%	-116%	193	252%
Provisão para Contribuição Social e IRPJ	-	0%	0%	-	0%	-	0%	0%	(116)	-152%
LUCRO (PREJUÍZO) LÍQUIDO DO PERÍODO	(7)	100%	279%	(2)	100%	(31)	100%	-140%	77	100%

O Resultado de 30 de abril de 2019 apurou prejuízo líquido mensal de R\$ 7 mil, contra o prejuízo líquido no mês anterior no valor de R\$ 2 mil. Já no acumulado houve o prejuízo líquido de R\$ 31 mil, no exercício de 2019. A MINERAÇÃO PEDRA BONITA LTDA. não possui faturamento.



A Recuperanda apresentou o comentário sobre as principais variações ocorridas nos saldos do Resultado do Exercício no período em análise, através do relatório “Análise de Balancete Contábil – Abril/2019, encaminhado por e-mail datado em 07/11/2019:

“Na análise de variação dos resultados mensais esclarecemos as distorções mais relevantes (superiores a 20%) do comparativo. Exceto em casos especiais, variações inferiores a 1% das receitas líquidas foram consideradas imateriais para análise.

Não houve variações relevantes nos dois meses comparados.”

EVOLUÇÃO DAS CONTAS DE RESULTADO

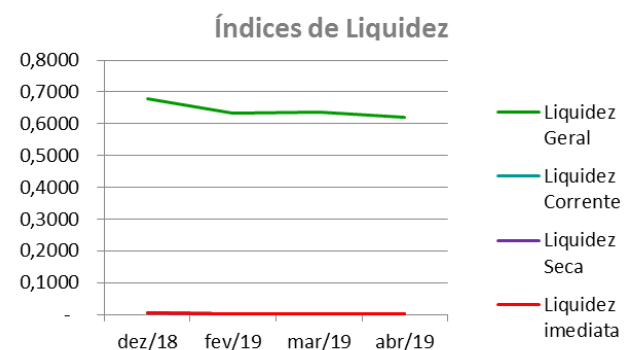
Observa-se a oscilação das despesas financeiras na média mensal e a redução após a empresa entrar em Recuperação Judicial:



ANÁLISE FINANCEIRA

Índices de Liquidez

ÍNDICES PARA ANÁLISE FINANCEIRA	dez/18	fev/19	mar/19	abr/19
Liquidez Geral	0,6773	0,6345	0,6361	0,6190
Liquidez Corrente	0,0063	0,0010	0,0010	0,0010
Liquidez Seca	0,0063	0,0010	0,0010	0,0010
Liquidez imediata	0,0061	0,0008	0,0008	0,0008



Liquidez geral – Indica a capacidade de pagamento de obrigações de curto e longo prazo, com recursos ativos também de curto e longo prazo, não sendo considerado os ativos fixos. O índice inferior a R\$ 1,00, demonstra que a empresa não se encontra em condições favoráveis, uma vez que, não possui recursos suficientes para liquidar suas obrigações.

Liquidez corrente – Indica a disponibilidade de recursos de curto prazo para pagamentos de dívidas também de curto prazo. O índice inferior a R\$ 1,00, demonstra que a Recuperanda se encontra em condição desfavorável, não havendo uma margem de segurança com seus recursos de curto prazo para liquidar suas obrigações também de curto prazo.

Liquidez seca - Índice que é, ainda, mais conservador por excluir, do ativo circulante, os estoques. Tomam-se como base os itens monetários e que possuem prazo certo de recebimento para medir a situação financeira da empresa. O índice inferior a R\$ 1,00, demonstra que a Recuperanda necessita melhorar sua capacidade de geração de caixa para honrar com suas obrigações de curto prazo, sem necessitar captar recursos de terceiros.

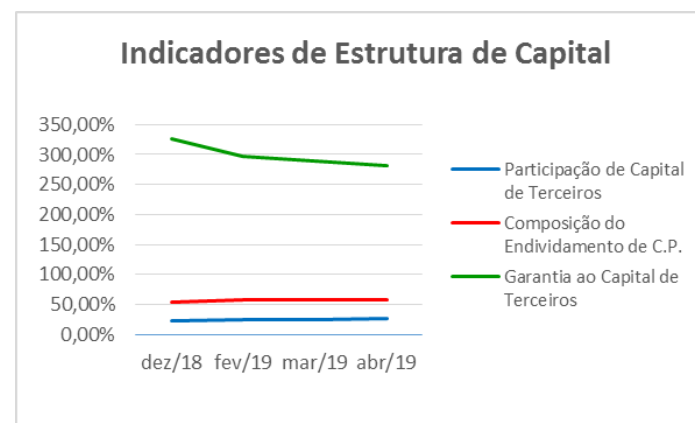
Liquidez Imediata - Índice considera apenas caixa, saldos bancários e aplicações financeiras de liquidez imediata para quitar as obrigações de curto prazo. A Recuperanda apresenta este índice baixo, não havendo disponibilidade suficiente para quitar a cada R\$ 1,00 de dívida. Para efeito de análise, trata-se de um índice sem muito realce, uma vez que as obrigações vencem em datas variadas, embora de curto prazo (1 a 360 dias).



ANÁLISE FINANCEIRA

Indicadores de Estrutura de Capital

ÍNDICES DE ENDIVIDAMENTO	dez/18	fev/19	mar/19	abr/19
Participação de Capital de Terceiros	23,44%	25,59%	25,67%	26,17%
Composição do Endividamento de C.P.	54,79%	58,78%	58,86%	57,90%
Garantia ao Capital de Terceiros	326,71%	297,87%	289,61%	282,08%



Participação de Capital de Terceiros - Indica qual a “dependência” dos negócios em relação a recursos de terceiros (bancos, fornecedores, recursos trabalhistas, tributários etc.). Uma participação próxima a 100% denota extrema dependência de capital de terceiros para a geração de lucros. O ideal é que esta participação seja igual ou inferior a 60%.

Garantia ao capital de terceiros – Indica a proporção entre o Capital Próprio e o Capital de Terceiros, ou seja, demonstra a política de obtenção e aplicação de recursos adotada pela empresa. O resultado indica o comportamento do patrimônio líquido (recursos próprios) em relação ao capital de terceiros.

Composição do Endividamento de CP – Indica a representatividade das obrigações de curto prazo em relação às obrigações totais da Recuperanda.

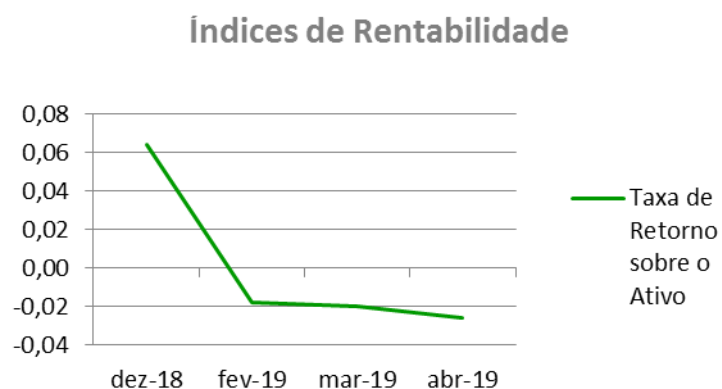


ANÁLISE ECONÔMICA

Os índices econômicos mostram qual a rentabilidade dos capitais investidos, ou seja, quanto rendeu os investimentos, identificando o grau de êxito econômico da empresa.

Índices de rentabilidade

Índices de Rentabilidade	dez-18	fev-19	mar-19	abr-19
Margem de Lucro s/ as Vendas	0,00	0,00	0,00	0,00
Giro do Ativo	0,00	0,00	0,00	0,00
Taxa de Retorno sobre o Ativo	0,06	-0,02	-0,02	-0,03



Margem de lucro sobre vendas (Rentabilidade líquida das vendas) – Este indicador não é aplicável à MINERAÇÃO PEDRA BONITA LTDA., uma vez que, não há registro de vendas.

Giro do ativo - Este indicador não é aplicável à MINERAÇÃO PEDRA BONITA LTDA., uma vez que, não há registro de vendas.

Taxa de Retorno sobre o Ativo - Representa o retorno que o ativo total investido oferece. É a relação entre a quantidade de dinheiro ganho (ou perdido) como resultado de um investimento e a quantidade de dinheiro investido. O resultado superior ou igual a 1, indica que a Recuperanda vem conseguindo obter retorno superior ou igual ao total investido.



ANÁLISE DINÂMICA

Em consonância com as Demonstrações Contábeis apresentadas pela Recuperanda em 30 de abril de 2019, demonstram-se abaixo, os números apurados dos valores de Necessidade de Capital de Giro –NCG, Capital de giro – CDG e Tesouraria – T, através da utilização das seguintes equações:

$NCG - \text{Necessidade de capital de giro} = \text{Ativo Operacional} - \text{Passivo Operacional}$

$CDG - \text{Capital de Giro} = \text{Passivo Não Circulante} - \text{Ativo Não Circulante}$

$T - \text{Tesouraria} = \text{Ativo Financeiro} - \text{Passivo Financeiro}$

Graficamente, a situação financeira é a seguinte:

R\$ mil	31/03/2019	30/04/2019	31/03/2019	30/04/2019
CDG				
Ativo não circulante	1.206	1.205		
Passivo não circulante	1.024	1.022		
	(182)	(182)	(-)	(-)
NCG				
Ativo operacional	0	0		
Passivo operacional	182	182		
	(182)	(182)	(-)	(-)
T				
Ativo financeiro	0	0		
Passivo financeiro	-	0		
	0	(0)	(+)	(-)
SITUAÇÃO FINANCEIRA DA RECUPERANDA	TIPO IV	TIPO V	ALTO RISCO	MUITO RUIM

31/03/2019	R\$ mil	30/04/2019	R\$ mil
CDG	R\$ 182	CDG	R\$ 182
100%		100%	
NCG	R\$ 182	NCG	R\$ 182
100%		100%	

No período em análise atual, verificou-se que a situação financeira da Recuperanda está classificada como Tipo V – Muito Ruim, justificada pelo saldo de Tesouraria (T) negativo que é insuficiente para cobrir a necessidade de capital de giro (NCG) negativa que é financiada por dívidas de curto e de longo prazo. O Capital de Giro (CDG) pouco colabora para auxiliar o baixo valor da Tesouraria, uma vez que seus recursos próprios estão aplicados principalmente em bens do Ativo Imobilizado de baixa liquidez e ainda conta com o Patrimônio Líquido impactado pelo saldo do capital social.



Conclusão

Das análises dos registros contábeis da MINERAÇÃO PEDRA BONITA LTDA. foi verificado prejuízo líquido mensal em 30 de abril de 2019 de R\$ 7 mil e prejuízo líquido acumulado de R\$ 31 mil no exercício de 2019.

O principal representante das obrigações da Recuperanda são os saldos das Obrigações Tributárias em R\$ 183 mil que equivalem a 58% da totalidade das exigibilidades da empresa. O Patrimônio Líquido registra saldo de R\$ 889 mil.

A necessidade de capital de giro está igual ao capita de giro o que proporciona a ausência de recursos com a tesouraria, o que obriga a empresa a encontrar maneiras de solucionar o financiamento de seu ciclo operacional.



INFORMAÇÕES E ÍNDICES FINANCEIROS – PEDREIRAS OMACIL COMERCIO E INDÚSTRIA LTDA.

Apresentação do Balanço Patrimonial da PEDREIRAS OMACIL COMERCIO E INDÚSTRIA LTDA. em 30 de abril de 2019 comparativo ao mês anterior (*auditado*):

ATIVO						PASSIVO					
	30/04/2019	V%	H%	31/03/2019	V%		30/04/2019	V%	H%	31/03/2019	V%
CIRCULANTE	4.072	14%	-1%	4.125	14%	CIRCULANTE	8.166	28%	-3%	8.424	29%
Caixa e equivalentes de caixa	103	0%	140%	43	0%	Empréstimos e Financiamentos	665	2%	0%	664	2%
Clientes	1.588	5%	-13%	1.828	6%	Fornecedores	159	1%	-86%	1.152	4%
Estoques	2.345	8%	6%	2.219	8%	Impostos e contribuições a recolher	5.886	20%	19%	4.943	17%
Outros ativos	36	0%	-1%	36	0%	Parcelamentos fiscais	841	3%	-20%	1.056	4%
Impostos e contribuições a recuperar	0	0%	0%	-	0%	Remunerações e encargos sociais	487	2%	-1%	490	2%
						Outras contas a pagar	127	0%	7%	118	0%
NÃO CIRCULANTE	25.404	86%	3%	24.582	86%	NÃO CIRCULANTE	4.887	17%	23%	3.963	14%
Depósitos judiciais	268	1%	2%	264	1%	EXIGÍVEL A LONGO PRAZO	4.887	17%	23%	3.963	14%
Impostos e contribuições a recuperar	800	3%	-12%	914	3%	Empréstimos e Financiamentos	1.863	6%	-3%	1.914	7%
Saldo a receber com partes relacionadas	1.117	4%	100%	-	0%	Parcelamentos fiscais	1.665	6%	0%	1.673	6%
Imobilizado	23.130	78%	-1%	23.311	81%	Provisão para contingências	202	1%	-45%	367	1%
Intangível	89	0%	-5%	93	0%	Saldos partes relacionadas	-	0%	-100%	10	0%
						Impostos e contribuições a recolher	(1)	0%	0%	(1)	0%
						Obrigações com Recuperação Judicial	1.158	4%	100%	-	0%
						PATRIMÔNIO LÍQUIDO	16.424	56%	1%	16.321	57%
						Capital social	14.025	48%	0%	14.025	49%
						Ajuste avaliação patrimonial	(7.408)	-25%	0%	(7.408)	-26%
						Reservas lucros	9.590	33%	0%	9.590	33%
						Resultado do exercício	217	1%	89%	115	0%
TOTAL DO ATIVO	29.476	100%	3%	28.707	100%	TOTAL DO PASSIVO E PATRIMÔNIO LÍQUIDO	29.476	100%	3%	28.707	100%



Análise do Ativo

Em 30 de abril 2019, o Ativo da Recuperanda possui como principal componente o Ativo Não Circulante que representa 86% do Ativo total.

O Ativo Circulante é composto em 97% pelas contas de Clientes e Estoques. Já o Ativo Não Circulante é constituído em 91% pelo saldo do Imobilizado.

Maiores comentários sobre a composição do Ativo foram efetuados no item “Ativos do Grupo ICAL”, no Parecer Técnico de mar/2019.

A Recuperanda apresentou o comentário sobre as principais variações ocorridas nos saldos do Ativo no período em análise, através do relatório “Análise de Balancete Contábil – Abril/2019, encaminhado por e-mail datado em 07/11/2019:

“Na análise de variação dos ativos, exceto em casos especiais, variações inferiores a 1% dos do ativo total foram consideradas imateriais para análise. O grupo de ativos imobilizados e eventualmente o intangível serão comentados nas considerações finais deste estudo independente das variações ocorridas.

- O caixa aumentou um pouco em abril/19 devido a suspensão de exigibilidade de obrigações com fornecedores devido ao processo de Recuperação Judicial.

- Os repasses diários do excedente de caixa para a controladora Ical e outras transações intercompany acabaram por acumular saldo a receber em abril/19. Esta variação tem fundamento principalmente no recebimento de obrigações transferidas da Controladora referentes a Processo de Laudêmio originado na gestão dos ex- proprietários.”

Análise do Passivo

Em 30 de abril 2019, o Passivo da Recuperanda é composto em 28% pelas obrigações a curto prazo (Passivo Circulante); em 17% pelas obrigações a longo prazo (Passivo Não Circulante); e em 56% pelo Patrimônio Líquido.

As obrigações tributárias, representadas pelas contas de Impostos e Contribuições a Recolher e Parcelamentos Fiscais, compõem 64% do total das exigibilidades.

O Patrimônio Líquido é composto por: Capital Social em R\$ 14.025 mil; Ajuste de Avaliação Patrimonial negativo em R\$ 7.408 mil; Reserva de Lucros em R\$ 9.590 mil; e Lucro do exercício até a data-base em R\$ 217 mil.



A Recuperanda apresentou o comentário sobre as principais variações ocorridas nos saldos do Passivo no período em análise, através do relatório “Análise de Balancete Contábil – Abril/2019, encaminhado por e-mail datado em 07/11/2019:

“Na análise de variação dos passivos e patrimônio líquido, exceto em casos especiais, variações inferiores a 1% das do passivo e patrimônio líquido totais foram consideradas imateriais para análise.

- O saldo acumulado de fornecedores em março/19 incluía diversas obrigações relacionadas ao processo de Recuperação Judicial e por isto seus saldos foram reclassificados para melhor apresentação e controle numa conta específica do Passivo Não Circulante em abril/19.

- Em abril/19 a Empresa recebeu em transferência de sua controladora Ical saldo de obrigações com Laudêmio originado na gestão dos proprietários anteriores.

- Em abril/19 foram liquidadas algumas parcelas finais de parcelamentos de ICMS reduzindo seus saldos no curto prazo.

- Para melhor controle e apresentação, em abril/19, a Empresa reclassificou para linha específica de seu Passivo Não Circulante as obrigações relacionadas ao processo de Recuperação Judicial protocolado em março/19.

- Em abril/19 parte de provisões trabalhistas acumuladas até março/19 foram reclassificadas para linha específica relacionada às Obrigações com RJ.”

Considerações

A Recuperanda apresentou as considerações sobre movimentações que refletem no Balanço Patrimonial no período em análise, através do relatório “Análise de Balancete Contábil – Abril/2019, encaminhado por e-mail datado em 07/11/2019:

“Neste resumo as análises são elaboradas caso as variações da conta sejam percentualmente relevantes e também o seu saldo tenha materialidade importante.

Patrimônio Líquido: Exceto pelos efeitos decorrentes do resultado acumulado no exercício, não ocorreram no período em análise mutações do patrimônio líquido na Empresa.

Imobilizados e Intangíveis: Exceto pela depreciação normal do mês, a composição dos ativos imobilizados e intangíveis na empresa permanece semelhante ao apresentado no período comparativo.

Funcionários: Conforme dados informados no Cadastro Geral de Empregados e Desempregados- CAGED o quadro funcional da empresa pode ser assim resumido.



EMPRESA	Estab.	Mar	Abr
OMACIL	OMACIL	62	59

Não ocorreram outros fatos e variações relevantes no período em análise.

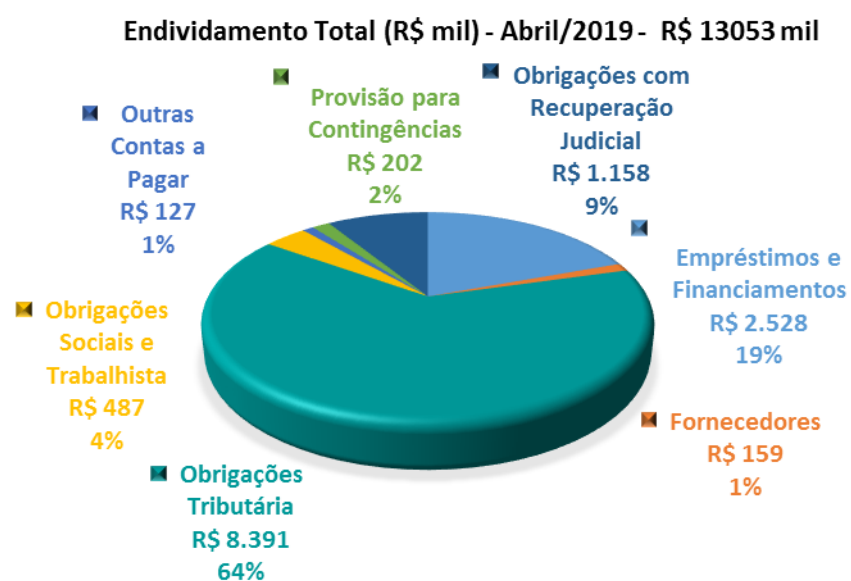
Aging list da carteira de clientes: A composição e idade dos saldos na carteira de clientes pode ser assim resumida para os meses comparados:

	Omacil	
	abr-19	mar-19
A vencer (circulante)	1.240	1.098
Vencidos até 30 dias	187	288
Vencidos de 31 a 90 dias	13	83
Vencidos de 91 a 180 dias	170	181
Vencidos de 181 a 360 dias	241	348
Vencidos acima de 360 dias	772	697
	<u>2.623</u>	<u>2.695</u>
Ajuste ao valor recuperável	<u>(1.035)</u>	<u>(868)</u>
Total	<u>1.588</u>	<u>1.827</u>



ENDIVIDAMENTO TOTAL

Em 30 de abril 2019, o endividamento da Recuperanda é composto em 64% de Obrigações Tributárias; seguido de 19% por Empréstimos e Financiamentos; as demais contas a pagar representam 17% do endividamento total, composto principalmente pelos Fornecedores.



Análise do Resultado do Exercício

Apresentação da Demonstração do Resultado do Exercício da PEDREIRAS OMACIL COMERCIO E INDÚSTRIA LTDA. em 30 de abril de 2019 comparativo ao mês anterior (*auditado*):

	Demonstração do Resultado									
	Resultado Mensal					Resultado Acumulado				
	30/04/2019	V%	H%	31/03/2019	V%	30/04/2019	V%	H%	31/12/2018	V%
RECEITA OPERACIONAL LÍQUIDA	1.122	100%	12%	998	100%	4.253	100%	-64%	11.970	100%
Custos dos Produtos Vendidos	(803)	-72%	6%	(758)	-76%	(3.249)	-76%	-68%	(10.006)	-84%
RESULTADO BRUTO	319	28%	33%	240	24%	1.005	24%	-49%	1.964	16%
DESPESAS OPERACIONAIS										
Administrativas e gerais, pessoal, tributárias	(91)	-8%	-56%	(208)	-21%	(559)	-13%	-93%	(7.531)	-63%
Outras (despesas) receitas operacionais líquidas	(7)	-1%	-103%	232	23%	240	6%	-93%	3.209	27%
Total Despesas Operacionais	(97)	-9%	-512%	24	2%	(319)	-7%	-93%	(4.322)	-36%
Custos e despesas operacionais sobre receita líquida	80%			74%		84%			120%	
RESULTADO OPERACIONAL ANTES DO RESULTADO FINANCEIRO	222	20%	-16%	264	26%	686	16%	-129%	(2.358)	-20%
Receita financeira	1	0%	83%	1	0%	2	0%	-74%	7	0%
Despesa Financeira	(7)	-1%	-96%	(188)	-19%	(358)	-8%	-66%	(1.061)	-9%
LUCRO (PREJUÍZO) ANTES DA CSLL E IRPJ	216	19%	184%	76	8%	330	8%	-110%	(3.412)	-29%
Provisão para Contribuição Social e IRPJ	(114)	-10%	100%	-	0%	(113)	-3%	-107%	1.556	13%
LUCRO (PREJUÍZO) LÍQUIDO DO PERÍODO	102	9%	35%	76	8%	217	5%	-112%	(1.855)	-15%



O Resultado de 30 de abril de 2019 apurou lucro líquido mensal de R\$ 102 mil, contra o lucro líquido no mês anterior no valor de R\$ 76 mil. Já no acumulado houve o lucro líquido de R\$ 217 mil, no exercício de 2019.

O Resultado Bruto foi 28% das receitas líquidas de vendas em 30 de abril de 2019 contra o resultado bruto de 24% no mês anterior.

Os custos e despesas operacionais representam 80% da receita líquida em 30 de abril de 2019 contra 74% no mês anterior. A principal variação ocorreu nas despesas operacionais.

A Recuperanda apresentou o comentário sobre as principais variações ocorridas nos saldos do Resultado do Exercício no período em análise, através do relatório “Análise de Balancete Contábil – Abril/2019, encaminhado por e-mail datado em 07/11/2019:

“Na análise de variação dos resultados mensais esclarecemos as distorções mais relevantes (superiores a 20%) do comparativo. Exceto em casos especiais, variações inferiores a 1% das receitas líquidas foram consideradas imateriais para análise.

- As receitas em abril/19 apresentam leve melhora devido a saída do período de sazonalidade baixa, melhorando também sua margem bruta no período.

- Na linha de “Outras receitas operacionais” em março de 2019 a Empresa promoveu a reversão de provisões para ajuste de estoque constituídas em 2018 e simultaneamente realizou novos inventários de seus estoques que geram ajustes negativos na linha de despesas financeiras anulando grande parte do efeito da reversão. Em abril/19 sem estes eventos o saldo foi menor.

- Em março/19 na linha de “Outras despesas operacionais” o ajuste de inventário anulou grande parte das reversões lançadas na linha anterior. Adicionalmente foram constituídas provisões para riscos trabalhistas que acabaram incluídas entre os credores da Recuperação Judicial protocolada. Em abril/19 sem estes eventos o saldo foi menor.

- As “Despesas financeiras” de março 2019 tiveram o incremento de encargos de novo parcelamento com ICMS contratado no ano, sem este efeito em abril/19 as despesas foram pouco relevantes.

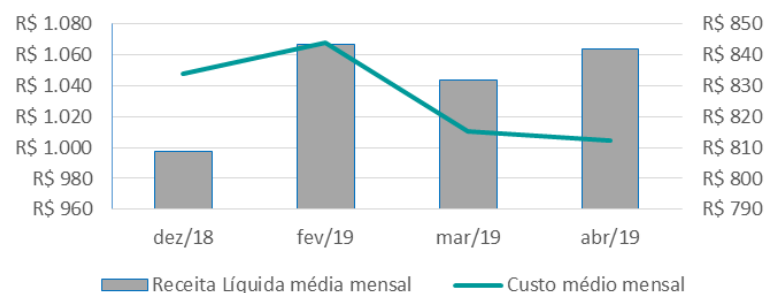
- Na opção pela apuração de tributos pelo “Lucro Real” a Empresa constituiu em abril/19 despesas tributárias após ajustes de adições temporárias da base de cálculo.”



EVOLUÇÃO DAS CONTAS DE RESULTADO

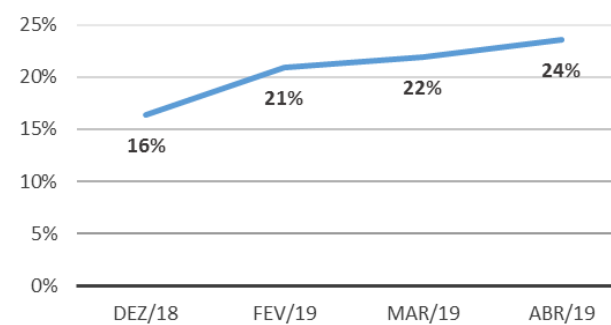
Observa-se evolução no faturamento líquido médio mensal a cada mês em linha com a evolução do custo do produto vendido média mensal:

Faturamento líquido x CPV - média mensal
- R\$ mil



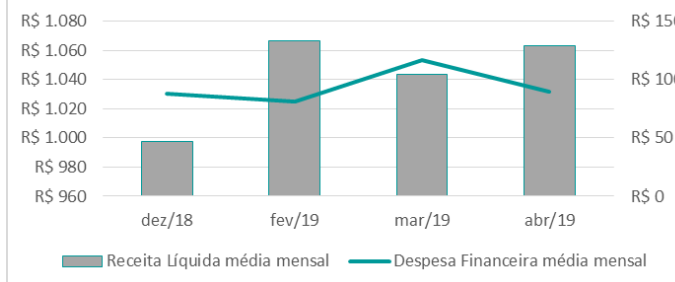
A evolução da margem bruta demonstra que a Recuperanda vem praticando preços de vendas superiores aos custos, com margem positiva:

Margem Bruta



Adicionalmente, houve em 2019 oscilação das despesas financeiras quando comparada ao faturamento líquido na média mensal, principalmente após a empresa entrar em Recuperação Judicial.

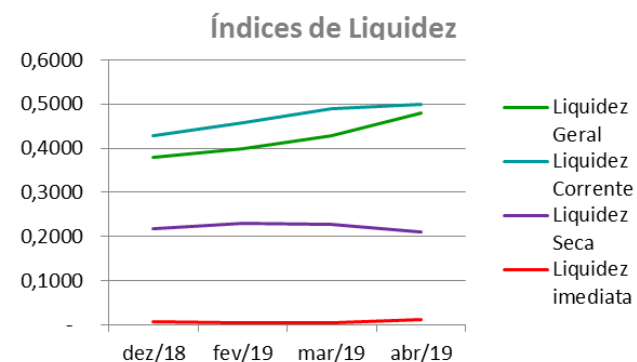
Faturamento Líquido x despesa financeira - média mensal R\$ mil



ANÁLISE FINANCEIRA

Índices de Liquidez

ÍNDICES PARA ANÁLISE FINANCEIRA	dez/18	fev/19	mar/19	abr/19
Liquidez Geral	0,3793	0,3997	0,4282	0,4794
Liquidez Corrente	0,4296	0,4569	0,4897	0,4987
Liquidez Seca	0,2187	0,2290	0,2263	0,2115
Liquidez imediata	0,0076	0,0036	0,0051	0,0126



Liquidez geral – Indica a capacidade de pagamento de obrigações de curto e longo prazo, com recursos ativos também de curto e longo prazo, não sendo considerado os ativos fixos. O índice inferior a R\$ 1,00, demonstra que a empresa não se encontra em condições favoráveis, uma vez que, não possui recursos suficientes para liquidar suas obrigações.

Liquidez corrente – Indica a disponibilidade de recursos de curto prazo para pagamentos de dívidas também de curto prazo. O índice inferior a R\$ 1,00, demonstra que a Recuperanda se encontra em condição desfavorável, não havendo uma margem de segurança com seus recursos de curto prazo para liquidar suas obrigações também de curto prazo.

Liquidez seca - Índice que é, ainda, mais conservador por excluir, do ativo circulante, os estoques. Tomam-se como base os itens monetários e que possuem prazo certo de recebimento para medir a situação financeira da empresa. O índice inferior a R\$ 1,00, demonstra que a Recuperanda necessita melhorar sua capacidade de geração de caixa para honrar com suas obrigações de curto prazo, sem necessitar captar recursos de terceiros.

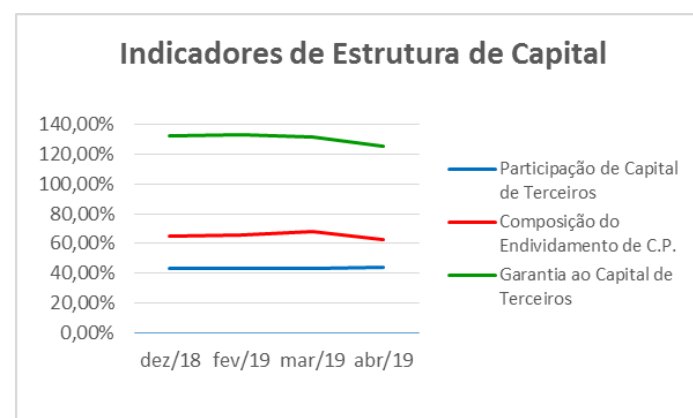
Liquidez Imediata - Índice considera apenas caixa, saldos bancários e aplicações financeiras de liquidez imediata para quitar as obrigações de curto prazo. A Recuperanda apresenta este índice baixo, não havendo disponibilidade suficiente para quitar a cada R\$ 1,00 de dívida. Para efeito de análise, trata-se de um índice sem muito realce, uma vez que as obrigações vencem em datas variadas, embora de curto prazo (1 a 360 dias).



ANÁLISE FINANCEIRA

Indicadores de Estrutura de Capital

ÍNDICES DE ENDIVIDAMENTO	dez/18	fev/19	mar/19	abr/19
Participação de Capital de Terceiros	42,95%	42,90%	43,15%	44,28%
Composição do Endividamento de C.P.	65,17%	65,35%	68,01%	62,56%
Garantia ao Capital de Terceiros	132,84%	133,12%	131,77%	125,82%



Participação de Capital de Terceiros - Indica qual a “dependência” dos negócios em relação a recursos de terceiros (bancos, fornecedores, recursos trabalhistas, tributários e etc.). Uma participação próxima a 100% denota extrema dependência de capital de terceiros para a geração de lucros. O ideal é que esta participação seja igual ou inferior a 60%.

Composição do Endividamento de CP – Indica a representatividade das obrigações de curto prazo em relação às obrigações totais da Recuperanda.

Garantia ao capital de terceiros – Indica a proporção entre o Capital Próprio e o Capital de Terceiros, ou seja, demonstra a política de obtenção e aplicação de recursos adotada pela empresa. O resultado indica o comportamento do patrimônio líquido (recursos próprios) em relação ao capital de terceiros.



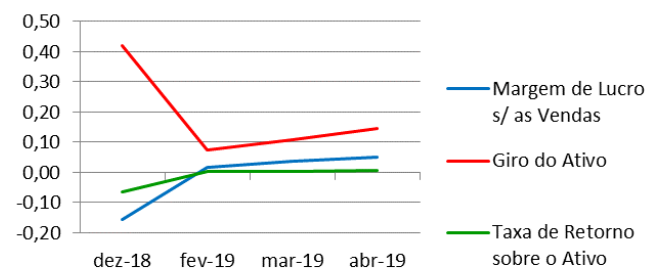
ANÁLISE ECONÔMICA

Os índices econômicos mostram qual a rentabilidade dos capitais investidos, ou seja, quanto rendeu os investimentos, identificando o grau de êxito econômico da empresa.

Índices de rentabilidade

Índices de Rentabilidade	dez-18	fev-19	mar-19	abr-19
Margem de Lucro s/ as Vendas	-0,15	0,02	0,04	0,05
Giro do Ativo	0,42	0,08	0,11	0,14
Taxa de Retorno sobre o Ativo	-0,07	0,00	0,00	0,01

Índices de Rentabilidade



Margem de lucro sobre vendas (Rentabilidade líquida das vendas) - Indica quanto à empresa obtém de lucro, para cada 100 unidades monetárias vendidas. O resultado superior ou igual a 1, indica que a Recuperanda vem operando seu faturamento com margem de lucro positiva. O resultado inferior a 1, indica uma condição desfavorável, uma vez que, a margem de vendas praticada não é suficiente para cobrir suas atividades operacionais.

Giro do ativo - Indica o volume de vendas praticado pela empresa em relação ao capital total investido, ou seja, mensura a eficiência na utilização do ativo para a geração de receitas. Mostra quantas vezes o ativo girou no período. Geralmente, o valor do giro do ativo pode variar entre zero e infinito. Entretanto, valores entre 0,5 a 5 são mais comuns, resultados inferiores a esse intervalo, mostra o baixo giro do ativo.

Taxa de Retorno sobre o Ativo - Representa o retorno que o ativo total investido oferece. É a relação entre a quantidade de dinheiro ganho (ou perdido) como resultado de um investimento e a quantidade de dinheiro investido. O resultado superior ou igual a 1, indica que a Recuperanda vem conseguindo obter retorno superior ou igual ao total investido.



ANÁLISE DINÂMICA

Em consonância com as Demonstrações Contábeis apresentadas pela Recuperanda em 30 de abril de 2019, demonstram-se abaixo, os números apurados dos valores de Necessidade de Capital de Giro –NCG, Capital de giro – CDG e Tesouraria – T, através da utilização das seguintes equações:

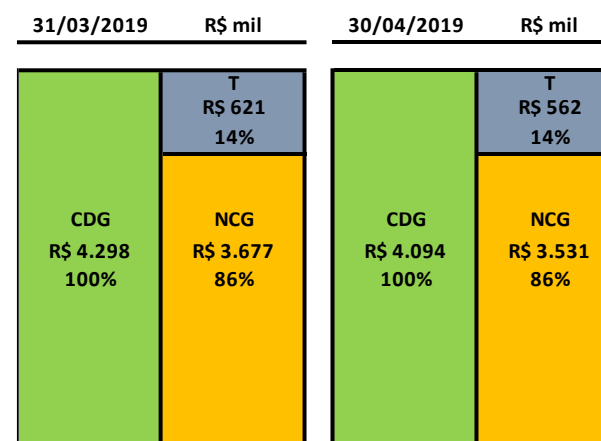
$NCG - \text{Necessidade de capital de giro} = \text{Ativo Operacional} - \text{Passivo Operacional}$

$CDG - \text{Capital de Giro} = \text{Passivo Não Circulante} - \text{Ativo Não Circulante}$

$T - \text{Tesouraria} = \text{Ativo Financeiro} - \text{Passivo Financeiro}$

Graficamente, a situação financeira é a seguinte:

R\$ mil	31/03/2019	30/04/2019	31/03/2019	30/04/2019
CDG				
Ativo não circulante	24.582	25.404		
Passivo não circulante	20.284	21.310		
	(4.298)	(4.094)	(-)	(-)
NCG				
Ativo operacional	4.083	3.970		
Passivo operacional	7.759	7.501		
	(3.677)	(3.531)	(-)	(-)
T				
Ativo financeiro	43	103		
Passivo financeiro	664	665		
	(621)	(562)	(-)	(-)
SITUAÇÃO FINANCEIRA DA RECUPERANDA	TIPO V	TIPO V	MUITO RUIM	MUITO RUIM



No período em análise atual, verificou-se que a situação financeira da Recuperanda está classificada como Tipo V – Muito Ruim justificada pelo Capital de Giro (CDG) negativo, o que demonstra que a empresa passa a contar com recurso do Ativo Não Circulante (Imobilizações) que é de baixa liquidez e do Ativo de Longo Prazo para financiar sua Necessidade de Capital de Giro (NCG) que também se encontra negativa, devido ao Passivo Operacional ser superior ao Ativo Operacional. A Tesouraria (T) negativa informa que a Recuperanda encontra-se em “efeito tesoura”, isso ocorre quando o recurso Disponível do Ativo, não é suficiente para cobrir a Necessidade de Capital de Giro (NCG), sendo necessário buscar recursos de terceiros para liquidar suas operações de curto prazo, uma vez que o Capital de Giro (capital próprio) tem pouco contribuído para sanar seu endividamento total.



Conclusão

Das análises dos registros contábeis da PEDREIRAS OMACIL COMERCIO E INDÚSTRIA LTDA. foi verificado lucro líquido mensal em 30 de abril de 2019 de R\$ 102 mil e lucro líquido acumulado de R\$ 217 mil no exercício de 2019.

O principal representante das obrigações da Recuperanda são os saldos das Obrigações Tributárias em R\$ 8.391 mil que equivalem a 64% da totalidade das exigibilidades da empresa. O Patrimônio Líquido registra saldo de R\$ 16.424 mil.

O gerenciamento da necessidade de capital de giro está proporcionando uma insuficiência de recursos (tesouraria negativa), o que obriga a empresa a encontrar maneiras de solucionar o financiamento de seu ciclo operacional.



INFORMAÇÕES E ÍNDICES FINANCEIROS – MINERAÇÃO MONTREAL LTDA.

Apresentação do Balanço Patrimonial da MINERAÇÃO MONTREAL LTDA. em 30 de abril de 2019 comparativo ao mês anterior (*auditado*):

ATIVO						PASSIVO					
	30/04/2019	V%	H%	31/03/2019	V%		30/04/2019	V%	H%	31/03/2019	V%
CIRCULANTE	7.564	16%	3%	7.374	16%	CIRCULANTE	6.478	14%	-29%	9.128	20%
Caixa e equivalentes de caixa	347	1%	-44%	616	1%	Empréstimos e Financiamentos	401	1%	7%	376	1%
Clientes	2.644	6%	22%	2.175	5%	Fornecedores	477	1%	25%	382	1%
Estoques	4.162	9%	8%	3.850	8%	Impostos e contribuições a recolher	4.101	9%	-43%	7.219	16%
Outros ativos	410	1%	-44%	733	2%	Parcelamentos fiscais	575	1%	-468%	(156)	0%
Impostos e contribuições a recuperar	2	0%	100%	-	0%	Remunerações e encargos sociais	395	1%	-44%	710	2%
						Outras contas a pagar	529	1%	-11%	597	1%
NÃO CIRCULANTE	39.396	84%	1%	39.161	84%	NÃO CIRCULANTE	5.324	11%	98%	2.692	6%
Clientes	110	0%	-12%	125	0%	EXIGÍVEL A LONGO PRAZO	5.324	11%	98%	2.692	6%
Depósitos judiciais	317	1%	-19%	392	1%	Empréstimos e Financiamentos	981	2%	-3%	1.011	2%
Impostos e contribuições a recuperar	(16)	0%	40%	(11)	0%	Provisão para contingências	96	0%	-69%	307	1%
Estoques	2.242	5%	0%	2.242	5%	Saldos com partes relacionadas	-	0%	-100%	43	0%
Saldo a receber partes relacionadas	518	1%	100%	-	0%	Passivos Fiscais Diferidos	689	1%	0%	689	1%
Imobilizado	36.156	77%	-1%	36.343	78%	RJ Recuperação Judicial	1.205	3%	87%	643	1%
Intangível	67	0%	-3%	70	0%	Parcelamentos Fiscais	2.353	5%	100%	-	0%
						PATRIMÔNIO LÍQUIDO	35.158	75%	1%	34.715	75%
						Capital social	14.000	30%	0%	14.000	30%
						Ajuste de avaliação patrimonial	640	1%	0%	640	1%
						Reservas lucro	19.537	42%	0%	19.537	42%
						Resultado do exercício	982	2%	82%	539	1%
TOTAL DO ATIVO	46.960	100%	1%	46.535	100%	TOTAL DO PASSIVO E PATRIMÔNIO LÍQUIDO	46.960	100%	1%	46.535	100%



Análise do Ativo

Em 30 de abril 2019, o Ativo da Recuperanda possui como principal componente o Ativo Não Circulante que representa 84% do Ativo total.

O Ativo Circulante é composto em 90% pelas contas de Clientes e Estoques. Já o Ativo Não Circulante possui 92% dos saldos representados pelo Imobilizado.

Maiores comentários sobre a composição do Ativo foram efetuados no item “Ativos do Grupo ICAL”, no Parecer Técnico de mar/2019.

A Recuperanda apresentou o comentário sobre as principais variações ocorridas nos saldos do Ativo no período em análise, através do relatório “Análise de Balancete Contábil – Abril/2019, encaminhado por e-mail datado em 07/11/2019:

“Na análise de variação dos ativos, exceto em casos especiais, variações inferiores a 1% dos do ativo total foram consideradas imateriais para análise. O grupo de ativos imobilizados e eventualmente o intangível serão comentados nas considerações finais deste estudo independente das variações ocorridas.

- O caixa se reduziu em abril/19 depois de aumentar em março/19 devido aos efeitos de suspensão dos pagamentos a fornecedores contidos no processo de Recuperação Judicial protocolado em 26 de março de 2019, contudo permaneceu em patamares normais para o porte da empresa.

- O saldo com clientes se elevou em abril/19 devido a vendas com prazo de recebimento superiores a 60 dias concedido a novos clientes pontuais da região.

- O saldo “Outro ativo circulante” se reduziu em abril/19 com a conciliação e compensação de saldos de adiantamentos a funcionários e saldos intercompany decorrente de venda de equipamentos no grupo.

- Com os repasses diários de caixa para a controladora o saldo Intercompany passou a aumentar gradativamente representando valores a receber da controladora Ical.”

Análise do Passivo

Em 30 de abril 2019, o Passivo da Recuperanda é composto em 14% pelas obrigações a curto prazo (Passivo Circulante); em 11% pelas obrigações a longo prazo (Passivo Não Circulante); e em 75% pelo Patrimônio Líquido.



As obrigações tributárias, representadas pelas contas de Impostos e Contribuições a Recolher e Parcelamentos Fiscais, compõem 65% do total das exigibilidades.

O Patrimônio Líquido é composto por: Capital Social em R\$ 14.000 mil; Ajuste de Avaliação Patrimonial negativo em R\$ 640 mil; Reserva de Lucros em R\$ 19.537 mil; e Lucro do exercício até a data-base em R\$ 982 mil.

A Recuperanda apresentou o comentário sobre as principais variações ocorridas nos saldos do Passivo no período em análise, através do relatório “Análise de Balancete Contábil – Abril/2019, encaminhado por e-mail datado em 07/11/2019:

“Na análise de variação dos passivos e patrimônio líquido, exceto em casos especiais, variações inferiores a 1% das do passivo e patrimônio líquido totais foram consideradas imateriais para análise.

- Em abril/19 o saldo de fornecedores aumentou devido ao processo de conciliação das obrigações não liquidados até 26/03 (data de protocolo do Processo de Recuperação Judicial) para posterior reclassificação para a linha específica do Passivo não Circulante.

- O saldo de impostos a recolher reduziu-se significativamente em abril/19 devido a parcelamentos fiscais obtidos pela empresa, que exigiram a reclassificação dos débitos.

- A Administração obteve no mês de abril, diversos parcelamentos de tributos estaduais e federais que solucionaram parte do endividamento fiscal acumulado até março.

- Em março de 2019, com o protocolo do Processo de Recuperação Judicial- RJ e para melhor controle dos saldos de credores a Empresa reclassificou os saldos incluídos no processo em linha específica do Passivo Não Circulante com base nas informações conhecidas até o encerramento do Balancete do mês. Em abril/19 novas obrigações com fornecedores e contingências foram identificadas e também reclassificadas para alinha aumentando seu saldo.

- O saldo de parte das provisões trabalhistas anteriormente constituídos foram reclassificados para a linhas de “Recuperação Judicial” para melhor controle das obrigações.”



Considerações

A Recuperanda apresentou as considerações sobre movimentações que refletem no Balanço Patrimonial no período em análise, através do relatório “Análise de Balancete Contábil – Abril/2019, encaminhado por e-mail datado em 07/11/2019:

“Neste resumo as análises são elaboradas caso as variações da conta sejam percentualmente relevantes e também o seu saldo tenha materialidade importante.

Patrimônio Líquido: Exceto pelos efeitos decorrentes do resultado acumulado no exercício, não ocorreram no período em análise mutações do patrimônio líquido na Empresa.

Imobilizados e Intangíveis: A composição dos ativos imobilizados e intangíveis na empresa permanecem ao final do período em análise semelhante ao apresentado nas notas explicativas correspondentes as Demonstrações Financeiras do último exercício.

Funcionários: Conforme dados informados no Cadastro Geral de Empregados e Desempregados- CAGED o quadro funcional da empresa pode ser assim resumido.

EMPRESA	Estab.	Mar	Abr
MONTREAL	MONTREAL	59	57

Exceto pelas reclassificações patrimoniais de obrigações com o objetivo de organizar nos saldos de passivos as obrigações incluídas no processo de Recuperação Judicial, não ocorreram outros fatos e variações relevantes no período em análise.

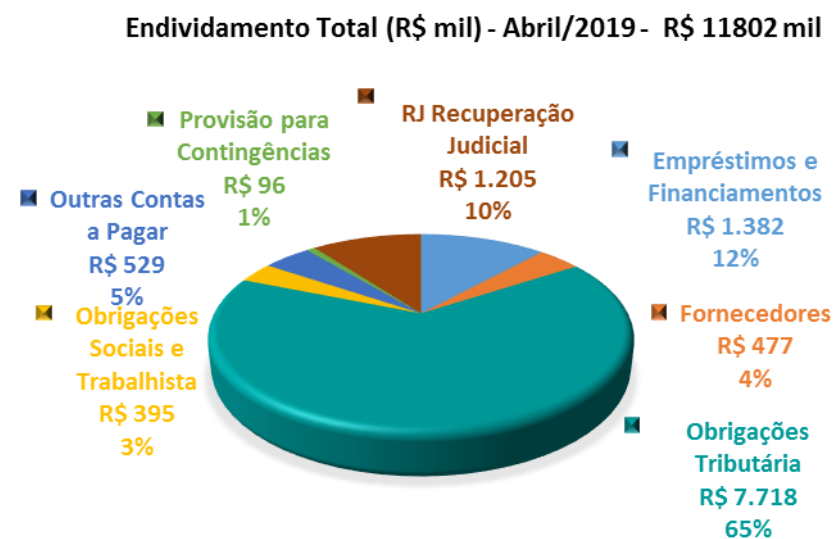
Aging list da carteira de clientes: A composição e idade dos saldos na carteira de clientes pode ser assim resumida para os meses comparados:

	Montreal	
	abr-19	mar-19
A vencer (circulante)	1.694	1.340
Vencidos até 30 dias	650	373
Vencidos de 31 a 90 dias	198	159
Vencidos de 91 a 180 dias	68	227
Vencidos de 181 a 360 dias	82	152
Vencidos acima de 360 dias	45	40
	<u>2.737</u>	<u>2.291</u>
Ajuste ao valor recuperável	(93)	(116)
Total	<u>2.644</u>	<u>2.175</u>



ENDIVIDAMENTO TOTAL

Em 30 de abril 2019, o endividamento da Recuperanda é composto em 65% por Obrigações Tributárias; seguido de 12% de Empréstimos e Financiamentos; as demais contas a pagar representam 23% do endividamento total, composto principalmente pelo grupo de “Outras Contas a Pagar”.



Análise do Resultado do Exercício

Apresentação da Demonstração do Resultado do Exercício da MINERAÇÃO MONTREAL LTDA. em 30 de abril de 2019 comparativo ao mês anterior (*auditado*):

	Demonstração do Resultado									
	Resultado Mensal					Resultado Anual Acumulado				
	30/04/2019	V%	H%	31/03/2019	V%	30/04/2019	V%	H%	31/12/2018	V%
RECEITA OPERACIONAL LÍQUIDA	1.434	100%	21%	1.183	100%	4.370	100%	-59%	10.731	100%
Custos dos Produtos Vendidos	(846)	-59%	10%	(765)	-65%	(2.753)	-63%	-61%	(6.971)	-65%
RESULTADO BRUTO	588	41%	41%	417	35%	1.618	37%	-57%	3.760	35%
DESPESAS OPERACIONAIS										
Administrativas e gerais, pessoal, tributárias	(99)	-7%	-42%	(171)	-14%	(549)	-13%	-73%	(2.056)	-19%
Outras (despesas) receitas operacionais líquidas	56	4%	-14%	65	5%	292	7%	0%	292	3%
Total Despesas Operacionais	(43)	-3%	-60%	(107)	-9%	(257)	-6%	-85%	(1.764)	-16%
Custos e despesas operacionais sobre receita líquida	62%			74%		69%			81%	
RESULTADO OPERACIONAL ANTES DO RESULTADO FINANCEIRO	546	38%	75%	311	26%	1.360	31%	-32%	1.996	19%
Receita financeira	2	0%	24%	2	0%	7	0%	9%	7	0%
Despesa Financeira	(46)	-3%	-23%	(60)	-5%	(212)	-5%	-69%	(689)	-6%
LUCRO (PREJUÍZO) ANTES DA CSLL E IRPJ	502	35%	99%	253	21%	1.156	26%	-12%	1.314	12%
Provisão para Contribuição Social e IRPJ	(59)	-4%	-49%	(115)	-10%	(174)	-4%	-52%	(361)	-3%
LUCRO (PREJUÍZO) LÍQUIDO DO PERÍODO	443	31%	221%	138	12%	982	22%	3%	954	9%



O Resultado de 30 de abril de 2019 apurou lucro líquido mensal de R\$ 443 mil, contra o lucro líquido no mês anterior no valor de R\$ 138 mil. Já no acumulado houve o lucro líquido de R\$ 982 mil no exercício de 2019.

O Resultado Bruto foi 41% das receitas líquidas de vendas em 30 de abril de 2019 contra o resultado bruto de 35% no mês anterior.

Os custos e despesas operacionais representam 62% da receita líquida em 30 de abril de 2019 contra 74% no mês anterior. A principal variação ocorreu na redução das despesas operacionais.

A Recuperanda apresentou o comentário sobre as principais variações ocorridas nos saldos do Resultado do Exercício no período em análise, através do relatório “Análise de Balancete Contábil – Abril/2019, encaminhado por e-mail datado em 07/11/2019:

“Na análise de variação dos resultados mensais esclarecemos as distorções mais relevantes (superiores a 20%) do comparativo. Exceto em casos especiais, variações inferiores a 1% das receitas líquidas foram consideradas imateriais para análise.

- Em abril/19 as receitas cresceram 21,2% com a saída do período de baixa sazonalidade e obras pontuais que na região que elevaram a demanda na Empresa, permitindo uma melhora da margem bruta pela diluição dos custos fixos.

- Nas receitas operacionais de março/19 observamos vendas intercompany de ativos imobilizados enquanto em abril/19 tem destaque a reversão de provisões referentes a estoques em montantes menores que no mês anterior.

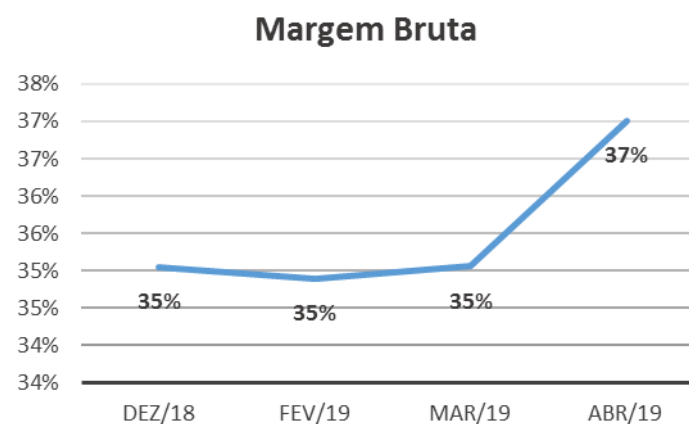
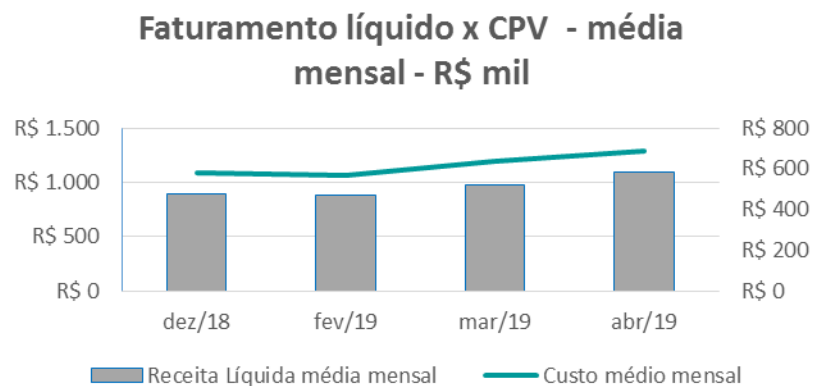
- Em março de 2019 a Unidade reconheceu despesas com a baixa de ativos imobilizados vendidos, o que não se repetiu em abril/19 onde a linha indica despesas menores.”



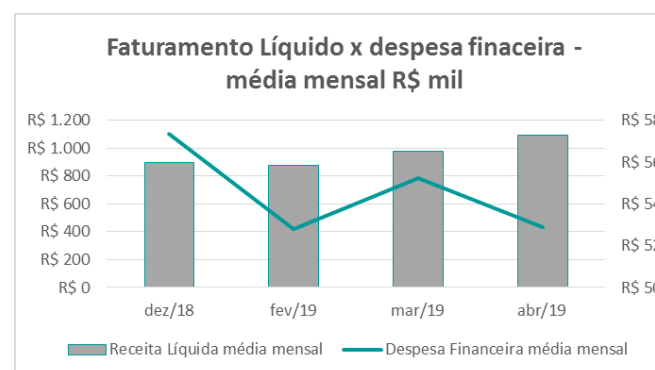
EVOLUÇÃO DAS CONTAS DE RESULTADO

Observa-se evolução no faturamento líquido médio mensal a cada mês em linha com a evolução do custo do produto vendido média mensal:

A evolução da margem bruta demonstra que a Recuperanda vem praticando preços de vendas superiores aos custos, com margem positiva:



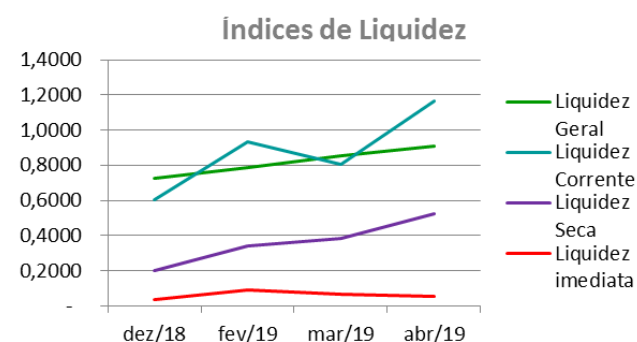
Adicionalmente, houve em 2019 oscilação das despesas financeiras quando comparada ao faturamento líquido na média mensal, principalmente após a empresa entrar em Recuperação Judicial.



ANÁLISE FINANCEIRA

Índices de Liquidez

ÍNDICES PARA ANÁLISE FINANCEIRA	dez/18	fev/19	mar/19	abr/19
Liquidez Geral	0,7252	0,7871	0,8564	0,9097
Liquidez Corrente	0,6006	0,9356	0,8079	1,1677
Liquidez Seca	0,2017	0,3423	0,3861	0,5253
Liquidez imediata	0,0365	0,0913	0,0675	0,0535



Liquidez geral – Indica a capacidade de pagamento de obrigações de curto e longo prazo, com recursos ativos também de curto e longo prazo, não sendo considerado os ativos fixos. O índice inferior a R\$ 1,00, demonstra que a empresa não se encontra em condições favoráveis, uma vez que, não possui recursos suficientes para liquidar suas obrigações.

Liquidez corrente – Indica a disponibilidade de recursos de curto prazo para pagamentos de dívidas também de curto prazo. O índice inferior a R\$ 1,00, demonstra que a Recuperanda se encontra em condição desfavorável, não havendo uma margem de segurança com seus recursos de curto prazo para liquidar suas obrigações também de curto prazo.

Liquidez seca - Índice que é, ainda, mais conservador por excluir, do ativo circulante, os estoques. Tomam-se como base os itens monetários e que possuem prazo certo de recebimento para medir a situação financeira da empresa. O índice inferior a R\$ 1,00, demonstra que a Recuperanda necessita melhorar sua capacidade de geração de caixa para honrar com suas obrigações de curto prazo, sem necessitar captar recursos de terceiros.

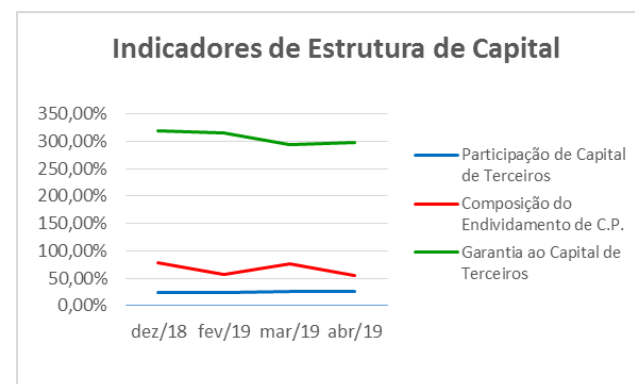
Liquidez Imediata - Índice considera apenas caixa, saldos bancários e aplicações financeiras de liquidez imediata para quitar as obrigações de curto prazo. A Recuperanda apresenta este índice baixo, não havendo disponibilidade suficiente para quitar a cada R\$ 1,00 de dívida. Para efeito de análise, trata-se de um índice sem muito realce, uma vez que as obrigações vencem em datas variadas, embora de curto prazo (1 a 360 dias).



ANÁLISE FINANCEIRA

Indicadores de Estrutura de Capital

ÍNDICES DE ENDIVIDAMENTO	dez/18	fev/19	mar/19	abr/19
Participação de Capital de Terceiros	23,83%	24,07%	25,40%	25,13%
Composição do Endividamento de C.P.	79,22%	57,66%	77,22%	54,89%
Garantia ao Capital de Terceiros	319,55%	315,53%	293,70%	297,91%



Participação de Capital de Terceiros - Indica qual a “dependência” dos negócios em relação a recursos de terceiros (bancos, fornecedores, recursos trabalhistas, tributários e etc.). Uma participação próxima a 100% denota extrema dependência de capital de terceiros para a geração de lucros. O ideal é que esta participação seja igual ou inferior a 60%.

Composição do Endividamento de CP – Indica a representatividade das obrigações de curto prazo em relação às obrigações totais da Recuperanda.

Garantia ao capital de terceiros – Indica a proporção entre o Capital Próprio e o Capital de Terceiros, ou seja, demonstra a política de obtenção e aplicação de recursos adotada pela empresa. O resultado indica o comportamento do patrimônio líquido (recursos próprios) em relação ao capital de terceiros.



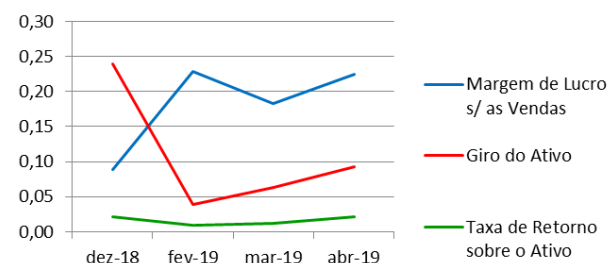
ANÁLISE ECONÔMICA

Os índices econômicos mostram qual a rentabilidade dos capitais investidos, ou seja, quanto rendeu os investimentos, identificando o grau de êxito econômico da empresa.

Índices de Rentabilidade

Índices de Rentabilidade	dez-18	fev-19	mar-19	abr-19
Margem de Lucro s/ as Vendas	0,09	0,23	0,18	0,22
Giro do Ativo	0,24	0,04	0,06	0,09
Taxa de Retorno sobre o Ativo	0,02	0,01	0,01	0,02

Índices de Rentabilidade



Margem de lucro sobre vendas (Rentabilidade líquida das vendas) - Indica quanto à empresa obtém de lucro, para cada 100 unidades monetárias vendidas. O resultado superior ou igual a 1, indica que a Recuperanda vem operando seu faturamento com margem de lucro positiva. O resultado inferior a 1, indica uma condição desfavorável, uma vez que, a margem de vendas praticada não é suficiente para cobrir suas atividades operacionais.

Giro do ativo - Indica o volume de vendas praticado pela empresa em relação ao capital total investido, ou seja, mensura a eficiência na utilização do ativo para a geração de receitas. Mostra quantas vezes o ativo girou no período. Geralmente, o valor do giro do ativo pode variar entre zero e infinito. Entretanto, valores entre 0,5 a 5 são mais comuns, resultados inferiores a esse intervalo, mostra o baixo giro do ativo.

Taxa de Retorno sobre o Ativo - Representa o retorno que o ativo total investido oferece. É a relação entre a quantidade de dinheiro ganho (ou perdido) como resultado de um investimento e a quantidade de dinheiro investido. O resultado superior ou igual a 1, indica que a Recuperanda vem conseguindo obter retorno superior ou igual ao total investido.



ANÁLISE DINÂMICA

Em consonância com as Demonstrações Contábeis apresentadas pela Recuperanda em 30 de abril de 2019, demonstram-se abaixo, os números apurados dos valores de Necessidade de Capital de Giro –NCG, Capital de giro – CDG e Tesouraria – T, através da utilização das seguintes equações:

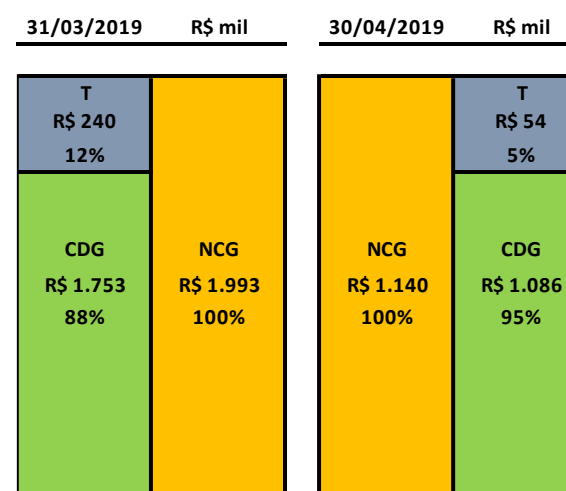
$NCG - \text{Necessidade de capital de giro} = \text{Ativo Operacional} - \text{Passivo Operacional}$

$CDG - \text{Capital de Giro} = \text{Passivo Não Circulante} - \text{Ativo Não Circulante}$

$T - \text{Tesouraria} = \text{Ativo Financeiro} - \text{Passivo Financeiro}$

Graficamente, a situação financeira é a seguinte:

R\$ mil	31/03/2019	30/04/2019	31/03/2019	30/04/2019
CDG				
Ativo não circulante	39.161	39.396		
Passivo não circulante	37.408	40.482		
	(1.753)	1.086	(-)	(+)
NCG				
Ativo operacional	6.758	7.217		
Passivo operacional	8.751	6.077		
	(1.993)	1.140	(-)	(+)
T				
Ativo financeiro	616	347		
Passivo financeiro	376	401		
	240	(54)	(+)	(-)
SITUAÇÃO FINANCEIRA DA RECUPERANDA	TIPO IV	TIPO III	ALTO RISCO	INSATISFATÓRIA



No período em análise atual, verificou-se que a situação financeira da Recuperanda está classificada como Tipo III – Insatisfatória, justificada pelo Capital de Giro (CDG) positivo o que significa que os recursos próprios da Recuperanda têm grande potencial de cobrir seu endividamento total, porém, sem contar com o saldo da Tesouraria (T) negativo. A Necessidade de Capital de Giro (NCG) é garantida pelos recursos próprios aplicados principalmente no Ativo Imobilizado que é de baixa liquidez.



Conclusão

Das análises dos registros contábeis da MINERAÇÃO MONTREAL LTDA. foi verificado lucro líquido mensal em 30 de abril de 2019 de R\$ 443 mil e lucro líquido acumulado de R\$ 982 mil no exercício de 2019.

O principal representante das obrigações da Recuperanda são os saldos das Obrigações Tributárias em R\$ 7.718 mil que equivalem a 65% da totalidade das exigibilidades da empresa. O Patrimônio Líquido registra saldo de R\$ 35.158 mil.

O gerenciamento da necessidade de capital de giro está proporcionando uma insuficiência de recursos (tesouraria negativa), o que obriga a empresa a encontrar maneiras de solucionar o financiamento de seu ciclo operacional.



INFORMAÇÕES E ÍNDICES FINANCEIROS – MINERAÇÃO JOÃO PESSOA LTDA.

Apresentação do Balanço Patrimonial da MINERAÇÃO JOÃO PESSOA LTDA. em 30 de abril de 2019 comparativo ao mês anterior (*auditado*):

	ATIVO						PASSIVO				
	30/04/2019	V%	H%	31/03/2019	V%		30/04/2019	V%	H%	31/03/2019	V%
CIRCULANTE	26	0%	87%	14	0%	CIRCULANTE	68	1%	22%	56	1%
Caixa e equivalentes de caixa	18	0%	41%	13	0%	Empréstimos e Financiamentos	49	0%	10%	44	0%
Outros ativos	8	0%	488%	1	0%	Fornecedores	7	0%	100%	-	0%
						Impostos e contribuições a recolher	12	0%	5%	12	0%
						Remunerações e encargos sociais	0	0%	0%	0	0%
NÃO CIRCULANTE	11.027	100%	-1%	11.115	100%	NÃO CIRCULANTE	284	3%	9%	262	2%
Saldos a receber de partes relacionadas	2.830	26%	-1%	2.849	26%	EXIGÍVEL A LONGO PRAZO	284	3%	9%	262	2%
Imobilizado	4.484	41%	-1%	4.552	41%	Empréstimos e Financiamentos	123	1%	-3%	126	1%
Intangível	3.713	34%	0%	3.713	33%	Provisão para contingências	-	0%	-100%	(20)	0%
						RJ Recuperação Judicial	161	1%	4%	155	1%
						PATRIMÔNIO LÍQUIDO	10.701	97%	-1%	10.811	97%
						Capital social	32.130	291%	0%	32.130	289%
						Reservas legal	39	0%	0%	39	0%
						Prejuízos acumulados	(21.022)	-190%	0%	(21.022)	-189%
						Resultado do exercício	(446)	-4%	33%	(336)	-3%
TOTAL DO ATIVO	11.053	100%	-1%	11.129	100%	TOTAL DO PASSIVO E PATRIMÔNIO LÍQUIDO	11.053	100%	-1%	11.129	100%

Análise do Ativo

Em 30 de abril 2019, o Ativo da Recuperanda possui como principal componente o Ativo Não Circulante que representa 100% do Ativo total.

O Ativo Não Circulante possui 41% dos saldos representados pelo Imobilizado e 34% pelos saldos do Intangível.

Maiores comentários sobre a composição do Ativo foram efetuados no item “Ativos do Grupo ICAL”, no Parecer Técnico de mar/2019.

100



A Recuperanda apresentou o comentário sobre as principais variações ocorridas nos saldos do Ativo no período em análise, através do relatório “Análise de Balancete Contábil – Abril/2019, encaminhado por e-mail datado em 07/11/2019:

“Na análise de variação dos ativos, exceto em casos especiais, variações inferiores a 1% dos do ativo total foram consideradas imateriais para análise. O grupo de ativos imobilizados e eventualmente o intangível serão comentados nas considerações finais deste estudo independente das variações ocorridas.

Não há variações patrimoniais relevantes nos ativos comparados.”

Análise do Passivo

Em 30 de abril 2019, o Passivo da Recuperanda é composto em 0,6% pelas obrigações a curto prazo (Passivo Circulante); em 2,6% pelas obrigações a longo prazo (Passivo Não Circulante); e em 96,8% pelo Patrimônio Líquido.

Os Empréstimos e Financiamentos compõem 49% do total das exigibilidades. Os créditos em Recuperação Judicial representam 46% do endividamento total.

O Patrimônio Líquido é composto por: Capital Social em R\$ 32.130 mil; Reserva Legal em R\$ 39 mil; Prejuízos Acumulados em R\$ 21.022 mil; e Prejuízo do exercício até a data-base em R\$ 446 mil.

A Recuperanda apresentou o comentário sobre as principais variações ocorridas nos saldos do Passivo no período em análise, através do relatório “Análise de Balancete Contábil – Abril/2019, encaminhado por e-mail datado em 07/11/2019:

“Na análise de variação dos passivos e patrimônio líquido, exceto em casos especiais, variações inferiores a 1% das do passivo e patrimônio líquido totais foram consideradas imateriais para análise.

- Em abril/19, conforme revisão e conciliações posteriores, o saldo de novas obrigações identificadas com fornecedores não liquidadas até 26/03 (data de protocolo do Processo de Recuperação Judicial, foi reclassificado para linha específica do Passivo não Circulante.

Como a empresa permaneceu sem operação ao longo do período em análise, não se observou no comparativo outras variações relevantes que mereçam maiores análises neste estudo.”



Considerações

A Recuperanda apresentou as considerações sobre movimentações que refletem no Balanço Patrimonial no período em análise, através do relatório “Análise de Balancete Contábil – Abril/2019, encaminhado por e-mail datado em 07/11/2019:

“Neste resumo as análises são elaboradas caso as variações da conta sejam percentualmente relevantes e também o seu saldo tenha materialidade importante.

Patrimônio Líquido: Exceto pelos efeitos decorrentes do resultado acumulado no exercício, não ocorreram no período em análise mutações do patrimônio líquido na Empresa.

Imobilizados e Intangíveis: A composição dos ativos imobilizados e intangíveis na empresa permanecem ao final do período em análise semelhante ao apresentado nas notas explicativas correspondentes as Demonstrações Financeiras do último exercício.

Funcionários: Conforme dados informados no Cadastro Geral de Empregados e Desempregados- CAGED o quadro funcional da empresa não possuía funcionários em todos os períodos sob análise.

Exceto pelas reclassificações patrimoniais de obrigações com o objetivo de organizar nos saldos de passivos as obrigações incluídas no processo de Recuperação Judicial, não ocorreram outros fatos e variações relevantes no período em análise.

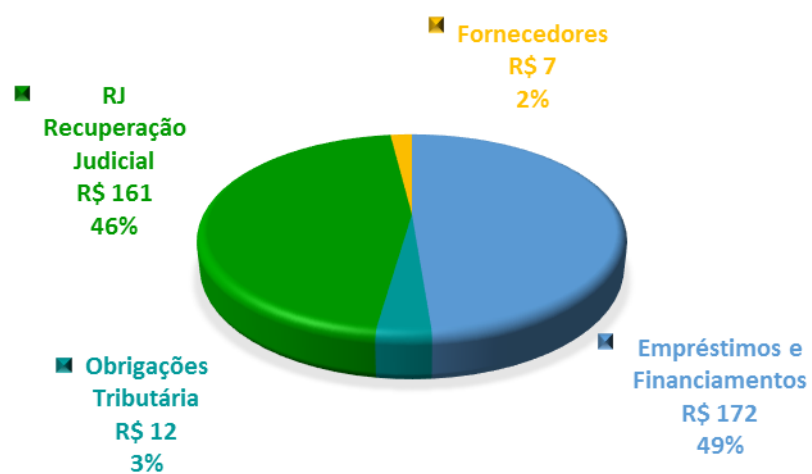
Aging list da carteira de clientes: Sem operação até o momento, não há saldos a receber que possam ser demonstrados.”



ENDIVIDAMENTO TOTAL

Em 30 de abril 2019, o endividamento da Recuperanda é composto em 49% por Empréstimos e Financiamentos; seguido de 46% pelos saldos em Recuperação Judicial; as demais contas a pagar representam 5% do endividamento total.

Endividamento Total (R\$ mil) - Abril/2019 - R\$ 353 mil



Análise do Resultado do Exercício

Apresentação da Demonstração do Resultado do Exercício da MINERAÇÃO JOÃO PESSOA LTDA. em 30 de abril de 2019 comparativo ao mês anterior (*auditado*):

	Demonstração do Resultado									
	Resultado Mensal					Resultado Anual Acumulado				
	30/04/2019	V%	H%	31/03/2019	V%	30/04/2019	V%	H%	31/12/2018	V%
RECEITA OPERACIONAL LÍQUIDA	-	0%	0%	-	0%	-	0%	-100%	4	0%
Custos dos Produtos Vendidos	-	0%	0%	-	0%	-	0%	-100%	(13)	0%
RESULTADO BRUTO	-	0%	0%	-	0%	-	0%	-100%	(9)	0%
DESPESAS OPERACIONAIS										
Administrativas e gerais, pessoal, tributárias	(103)	93%	-18%	(125)	99%	(434)	97%	-93%	(6.078)	222%
Outras (despesas) receitas operacionais líquidas	(6)	5%	100%	0	0%	(6)	1%	-100%	3.373	-123%
Total Despesas Operacionais	(109)	99%	-13%	(125)	99%	(440)	99%	-84%	(2.705)	99%
RESULTADO OPERACIONAL ANTES DO RESULTADO FINANCEIRO	(109)	99%	-13%	(125)	99%	(440)	99%	-84%	(2.714)	99%
Receita financeira	-	0%	0%	-	0%	0	0%	0%	0	0%
Despesa Financeira	(1)	1%	4%	(1)	1%	(6)	1%	-73%	(23)	1%
LUCRO (PREJUÍZO) ANTES DA CSLL E IRPJ	(110)	100%	-13%	(127)	100%	(446)	100%	-84%	(2.737)	100%
Provisão para Contribuição Social e IRPJ	-	0%	0%	-	0%	-	0%	0%	-	0%
LUCRO (PREJUÍZO) LÍQUIDO DO PERÍODO	(110)	100%	-13%	(127)	100%	(446)	100%	-84%	(2.737)	100%



O Resultado de 30 de abril de 2019 apurou prejuízo líquido mensal de R\$ 110 mil, contra o prejuízo líquido no mês anterior no valor de R\$ 127 mil. Já no acumulado houve o prejuízo líquido de R\$ 446 mil no exercício de 2019.

A MINERAÇÃO JOÃO PESSOA LTDA não apresenta registros de faturamento representativo desde o exercício de 2018 e seu resultado é composto principalmente por despesas operacionais e despesas financeiras.

A Recuperanda apresentou o comentário sobre as principais variações ocorridas nos saldos do Resultado do Exercício no período em análise, através do relatório “Análise de Balancete Contábil – Abril/2019, encaminhado por e-mail datado em 07/11/2019:

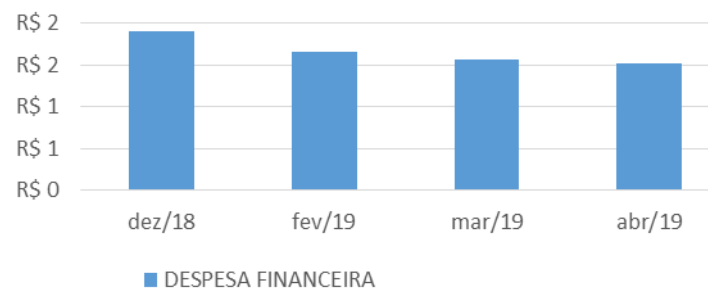
“Na análise de variação dos resultados mensais esclarecemos as distorções mais relevantes (superiores a 20%) do comparativo. Exceto em casos especiais, variações inferiores a 1% das receitas líquidas foram consideradas imateriais para análise.

Não houve variações relevantes nos dois meses comparados. As despesas administrativas se referem a arrendamento de superfície e segurança local.”

EVOLUÇÃO DAS CONTAS DE RESULTADO

As despesas financeiras não registraram variações significativas no exercício de 2019.

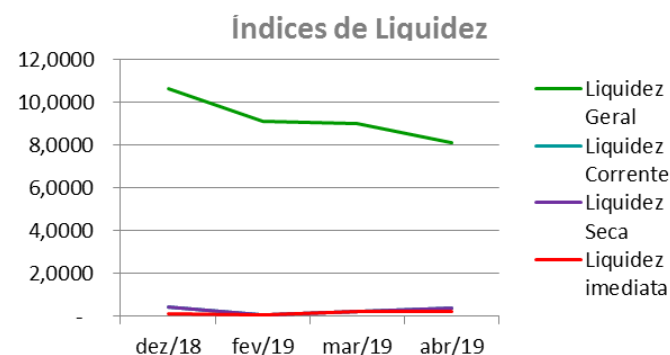
Despesas Financeiras R\$ mil - média mensal



ANÁLISE FINANCEIRA

Índices de Liquidez

ÍNDICES PARA ANÁLISE FINANCEIRA	dez/18	fev/19	mar/19	abr/19
Liquidez Geral	10,6637	9,1510	9,0056	8,1013
Liquidez Corrente	0,4318	0,0977	0,2492	0,3829
Liquidez Seca	0,4318	0,0977	0,2492	0,3829
Liquidez imediata	0,1188	0,0901	0,2237	0,2596



Liquidez geral – Indica a capacidade de pagamento de obrigações de curto e longo prazo, com recursos ativos também de curto e longo prazo, não sendo considerado os ativos fixos. O índice inferior a R\$ 1,00, demonstra que a empresa não se encontra em condições favoráveis, uma vez que, não possui recursos suficientes para liquidar suas obrigações.

Liquidez corrente – Indica a disponibilidade de recursos de curto prazo para pagamentos de dívidas também de curto prazo. O índice inferior a R\$ 1,00, demonstra que a Recuperanda se encontra em condição desfavorável, não havendo uma margem de segurança com seus recursos de curto prazo para liquidar suas obrigações também de curto prazo.

Liquidez seca - Índice que é, ainda, mais conservador por excluir, do ativo circulante, os estoques. Tomam-se como base os itens monetários e que possuem prazo certo de recebimento para medir a situação financeira da empresa. O índice inferior a R\$ 1,00, demonstra que a Recuperanda necessita melhorar sua capacidade de geração de caixa para honrar com suas obrigações de curto prazo, sem necessitar captar recursos de terceiros.

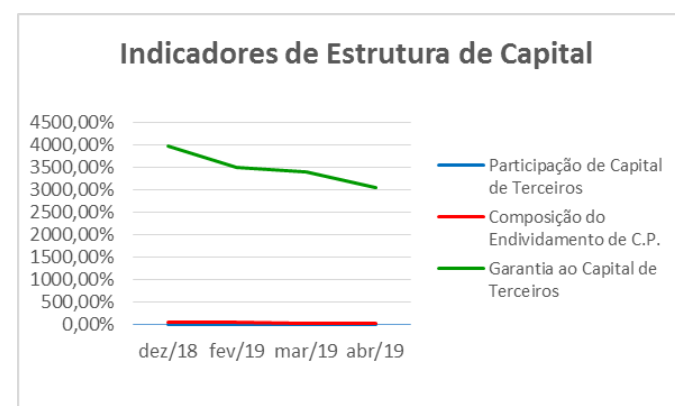
Liquidez Imediata - Índice considera apenas caixa, saldos bancários e aplicações financeiras de liquidez imediata para quitar as obrigações de curto prazo. A Recuperanda apresenta este índice baixo, não havendo disponibilidade suficiente para quitar a cada R\$ 1,00 de dívida. Para efeito de análise, trata-se de um índice sem muito realce, uma vez que as obrigações vencem em datas variadas, embora de curto prazo (1 a 360 dias).



ANÁLISE FINANCEIRA

Indicadores de Estrutura de Capital

ÍNDICES DE ENDIVIDAMENTO	dez/18	fev/19	mar/19	abr/19
Participação de Capital de Terceiros	2,46%	2,78%	2,86%	3,19%
Composição do Endividamento de C.P.	51,53%	59,39%	17,70%	19,40%
Garantia ao Capital de Terceiros	3967,27%	3494,34%	3400,25%	3035,19%



Participação de Capital de Terceiros - Indica qual a “dependência” dos negócios em relação a recursos de terceiros (bancos, fornecedores, recursos trabalhistas, tributários e etc.). Uma participação próxima a 100% denota extrema dependência de capital de terceiros para a geração de lucros. O ideal é que esta participação seja igual ou inferior a 60%.

Composição do Endividamento de CP – Indica a representatividade das obrigações de curto prazo em relação às obrigações totais da Recuperanda.

Garantia ao capital de terceiros – Indica a proporção entre o Capital Próprio e o Capital de Terceiros, ou seja, demonstra a política de obtenção e aplicação de recursos adotada pela empresa. O resultado indica o comportamento do patrimônio líquido (recursos próprios) em relação ao capital de terceiros.

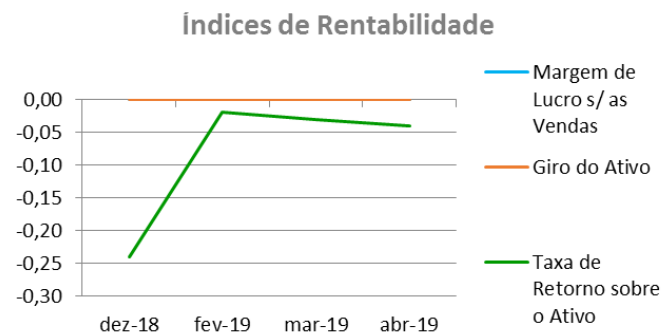


ANÁLISE ECONÔMICA

Os índices econômicos mostram qual a rentabilidade dos capitais investidos, ou seja, quanto rendeu os investimentos, identificando o grau de êxito econômico da empresa.

Índices de Rentabilidade

Índices de Rentabilidade	dez-18	fev-19	mar-19	abr-19
Margem de Lucro s/as Vendas	0,00	0,00	0,00	0,00
Giro do Ativo	0,00	0,00	0,00	0,00
Taxa de Retorno sobre o Ativo	-0,24	-0,02	-0,03	-0,04



Margem de lucro sobre vendas (Rentabilidade líquida das vendas) - Este indicador não é aplicável à MINERAÇÃO JOÃO PESSOA LTDA., uma vez que, não há registro de vendas representativo desde o exercício de 2017.

Giro do ativo - Este indicador não é aplicável à MINERAÇÃO JOÃO PESSOA LTDA., uma vez que, não há registro de vendas representativo desde o exercício de 2017.

Taxa de Retorno sobre o Ativo - Representa o retorno que o ativo total investido oferece. É a relação entre a quantidade de dinheiro ganho (ou perdido) como resultado de um investimento e a quantidade de dinheiro investido. O resultado superior ou igual a 1, indica que a Recuperanda vem conseguindo obter retorno superior ou igual ao total investido.



ANÁLISE DINÂMICA

Em consonância com as Demonstrações Contábeis apresentadas pela Recuperanda em 30 de abril de 2019, demonstram-se abaixo, os números apurados dos valores de Necessidade de Capital de Giro –NCG, Capital de giro – CDG e Tesouraria – T, através da utilização das seguintes equações:

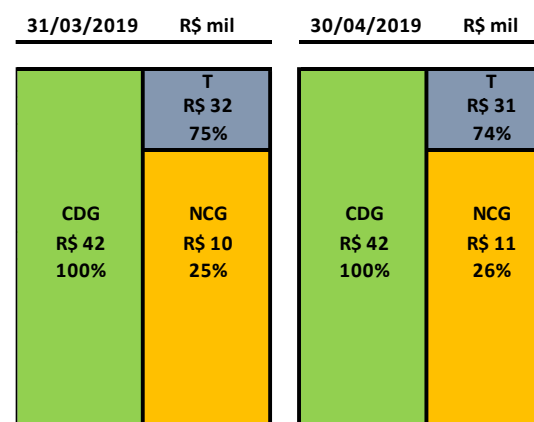
$NCG - \text{Necessidade de capital de giro} = \text{Ativo Operacional} - \text{Passivo Operacional}$

$CDG - \text{Capital de Giro} = \text{Passivo Não Circulante} - \text{Ativo Não Circulante}$

$T - \text{Tesouraria} = \text{Ativo Financeiro} - \text{Passivo Financeiro}$

Graficamente, a situação financeira é a seguinte:

R\$ mil	31/03/2019	30/04/2019	31/03/2019	30/04/2019
CDG				
Ativo não circulante	11.115	11.027		
Passivo não circulante	11.073	10.985		
	(42)	(42)	(-)	(-)
NCG				
Ativo operacional	1	8		
Passivo operacional	12	19		
	(10)	(11)	(-)	(-)
T				
Ativo financeiro	13	18		
Passivo financeiro	44	49		
	(32)	(31)	(-)	(-)
SITUAÇÃO FINANCEIRA DA RECUPERANDA	TIPO V	TIPO V	MUITO RUIM	MUITO RUIM



No período em análise atual, verificou-se que a situação financeira da Recuperanda está classificada como Tipo V – Muito Ruim justificada pelo Capital de Giro (CDG) negativo, o que demonstra que a empresa passa a contar com recurso do Ativo Não Circulante (Imobilizações) que é de baixa liquidez e do Ativo de Longo Prazo para financiar sua Necessidade de Capital de Giro (NCG) que também se encontra negativa, devido ao Passivo Operacional ser superior ao Ativo Operacional. A Tesouraria (T) negativa informa que a Recuperanda encontra-se em “efeito tesoura”, isso ocorre quando o recurso Disponível do Ativo, não é suficiente para cobrir a Necessidade de Capital de Giro (NCG), sendo necessário buscar



recursos de terceiros para liquidar suas operações de curto prazo, uma vez que o Capital de Giro (capital próprio) tem pouco contribuído para sanar seu endividamento total.

Conclusão

Das análises dos registros contábeis da MINERAÇÃO JOÃO PESSOA LTDA. foi verificado prejuízo líquido mensal em 30 de abril de 2019 de R\$ 110 mil e o prejuízo líquido acumulado de R\$ 446 mil no exercício de 2019.

O principal representante das obrigações da Recuperanda são os Empréstimos e Financiamentos em R\$ 172 mil que equivalem a 49% da totalidade das exigibilidades da empresa. O Patrimônio Líquido registra saldo de R\$ 10.701 mil.

O gerenciamento da necessidade de capital de giro está proporcionando uma insuficiência de recursos (tesouraria negativa), o que obriga a empresa a encontrar maneiras de solucionar o financiamento de seu ciclo operacional.



INFORMAÇÕES E ÍNDICES FINANCEIROS – FABRICAL FÁBRICA DE CAL S.A.

Apresentação do Balanço Patrimonial da FABRICAL FABRICA DE CAL S.A. em 30 de abril de 2019 comparativo ao mês anterior (*auditado*):

	ATIVO						PASSIVO				
	30/04/2019	V%	H%	31/03/2019	V%		30/04/2019	V%	H%	31/03/2019	V%
CIRCULANTE	9.848	5%	0%	9.842	5%	CIRCULANTE	5.900	3%	-95%	114.133	57%
Caixa e equivalentes de caixa	547	0%	928%	53	0%	Empréstimos e Financiamentos	156	0%	-100%	103.096	52%
Clientes	2.291	1%	-36%	3.569	2%	Fornecedores	1.254	1%	-79%	5.978	3%
Estoques	5.207	3%	7%	4.865	2%	Impostos e contribuições a recolher	3.215	2%	1%	3.176	2%
Impostos e contribuições a recuperar	1.459	1%	42%	1.024	1%	Remunerações e encargos sociais	619	0%	-22%	790	0%
Despesas do exercício seguinte	302	0%	0%	302	0%	Outras contas a pagar	656	0%	-40%	1.094	1%
Outros ativos	41	0%	45%	28	0%						
NÃO CIRCULANTE	190.808	95%	0%	190.036	95%	NÃO CIRCULANTE	223.193	111%	94%	115.082	58%
Depósitos judiciais	236	0%	0%	236	0%	EXIGÍVEL A LONGO PRAZO	223.193	111%	94%	115.082	58%
Impostos e contribuições a recuperar	16.259	8%	3%	15.734	8%	Empréstimos e Financiamentos	534	0%	-97%	17.690	9%
Outros ativos	201	0%	-11%	226	0%	Provisão para contingências	62	0%	826%	7	0%
Imobilizado	157.803	79%	0%	157.528	79%	Saldos com partes relacionadas	97.358	49%	0%	97.386	49%
Intangível	16.308	8%	0%	16.312	8%	RJ Recuperação Judicial	125.239	62%	100%	-	0%
						PATRIMÔNIO LÍQUIDO	(28.438)	-14%	-3%	(29.336)	-15%
						Capital social	56.500	28%	0%	56.500	28%
						Prejuízos acumulados	(84.131)	-42%	0%	(84.131)	-42%
						Resultado do exercício	(807)	0%	-53%	(1.706)	-1%
TOTAL DO ATIVO	200.655	100%	0%	199.879	100%	TOTAL DO PASSIVO E PATRIMÔNIO LÍQUIDO	200.655	100%	0%	199.879	100%



Análise do Ativo

Em 30 de abril 2019, o Ativo da Recuperanda possui como principal componente o Ativo Não Circulante que representa 95% do Ativo total.

O Ativo Circulante é composto principalmente pelas contas de Clientes e Estoques que representam 76% do total deste grupo.

O Ativo Não Circulante registra a conta de Impostos e Contribuições a Recuperar que representa 9% do total dos saldos realizáveis no longo prazo. Já o Imobilizado é o principal componente do grupo e representa 83% da totalidade e o Intangível 9%.

Maiores comentários sobre a composição do Ativo foram efetuados no item “Ativos do Grupo ICAL”, no Parecer Técnico de mar/2019.

A Recuperanda apresentou o comentário sobre as principais variações ocorridas nos saldos do Ativo no período em análise, através do relatório “Análise de Balancete Contábil – Abril/2019, encaminhado por e-mail datado em 07/11/2019:

“Na análise de variação dos ativos, exceto em casos especiais, variações inferiores a 1% dos do ativo total foram consideradas imateriais para análise. O grupo de ativos imobilizados e eventualmente o intangível serão comentados nas considerações finais deste estudo independente das variações ocorridas.

- Com a suspensão da exigibilidade do saldo de fornecedores no período após deferimento da RJ, foi possível acumular momentaneamente um saldo maior de caixa na Empresa, o que foi posteriormente normalizado.

- Uma operação de desconto de recebíveis, sem coobrigação, do principal cliente da Companhia às vésperas do encerramento do quadrimestre de 2019 permitiu reduzir o saldo de recebíveis.

- Os saldos de impostos a recuperar aumentam mensalmente na medida que novos créditos fiscais se originam das compras de insumos e imobilizados na empresa. Como sua compensação com os débitos nas vendas é insuficiente para recuperá-los integralmente, ao final do exercício novo estudo sobre sua recuperabilidade será realizado com eventual baixa do saldo remanescente.

- Com prejuízos fiscais do primeiro quadrimestre de 2019 a empresa constituiu novos saldos de Ativos Fiscais Diferidos com conseqüente lançamento de receitas no resultado de abril/2019.”



Análise do Passivo

Em 30 de abril 2019, o Passivo da Recuperanda é composto em R\$ 5.900 mil pelas obrigações a curto prazo (Passivo Circulante); em R\$ 223.193 mil pelas obrigações a longo prazo (Passivo Não Circulante); e em R\$ 28.438 mil pelo Patrimônio Líquido que está negativo e registra Passivo a Descoberto que ocorre quando os saldos do Passivo são maiores que os saldos do Ativo.

Os créditos em Recuperação Judicial compõem 55% do total das exigibilidades. Já os Saldos com Partes Relacionadas representam 42% do total do Passivo Não Circulante.

O Patrimônio Líquido está negativo e é composto por: Capital Social em R\$ 56.500 mil; Prejuízos Acumulados em R\$ 84.131 mil; e Prejuízo do exercício até a data-base em R\$ 807 mil.

A Recuperanda apresentou o comentário sobre as principais variações ocorridas nos saldos do Passivo no período em análise, através do relatório “Análise de Balancete Contábil – Abril/2019, encaminhado por e-mail datado em 07/11/2019:

“Na análise de variação dos passivos e patrimônio líquido, exceto em casos especiais, variações inferiores a 1% das do passivo e patrimônio líquido totais foram consideradas imateriais para análise.

- Em abril/19 o saldo de empréstimos junto ao banco Bradesco não liquidados até 26/03 (data de protocolo do Processo de Recuperação Judicial, tiveram exigibilidade suspensa e foram reclassificados para outra linha específica do Passivo não Circulante “Obrigações com RJ”.

- Em abril/19 o saldo de fornecedores não liquidados até 26/03 (data de protocolo do Processo de Recuperação Judicial, tiveram exigibilidade suspensa e foram reclassificados para outra linha específica do Passivo não Circulante “Obrigações com RJ”.

- No mês de abril de 2019 foram revisadas as provisões operacionais para energia elétrica e principalmente fretes de escoamento das vendas que assim permitiram a redução dos saldos comparativos.

- Em abril/19, para melhor compreensão e acompanhamento os saldos de obrigações suspensas e incluídas no processo de Recuperação Judicial da empresa (empréstimos, fornecedores e provisões cíveis) foi reclassificado para linha específica do Passivo Não Circulante e será revisado e atualizado conforme definições do processo.”



Considerações

A Recuperanda apresentou as considerações sobre movimentações que refletem no Balanço Patrimonial no período em análise, através do relatório “Análise de Balancete Contábil – Abril/2019, encaminhado por e-mail datado em 07/11/2019:

“Neste resumo as análises são elaboradas caso as variações da conta sejam percentualmente relevantes e também o seu saldo tenha materialidade importante.

Patrimônio Líquido: Exceto pelos efeitos decorrentes do resultado acumulado no exercício, não ocorreram no período em análise mutações do patrimônio líquido na Empresa.

Imobilizados e Intangíveis: Exceto pela depreciação normal do mês, a composição dos ativos imobilizados e intangíveis na empresa permanece semelhante ao apresentado no período comparativo.

Funcionários: Conforme dados informados no Cadastro Geral de Empregados e Desempregados- CAGED o quadro funcional da empresa pode ser assim resumido.

EMPRESA	Estab.	Mar	Abr
FABRICAL	FABRICAL	84	85

Não ocorreram outros fatos e variações relevantes no período em análise.

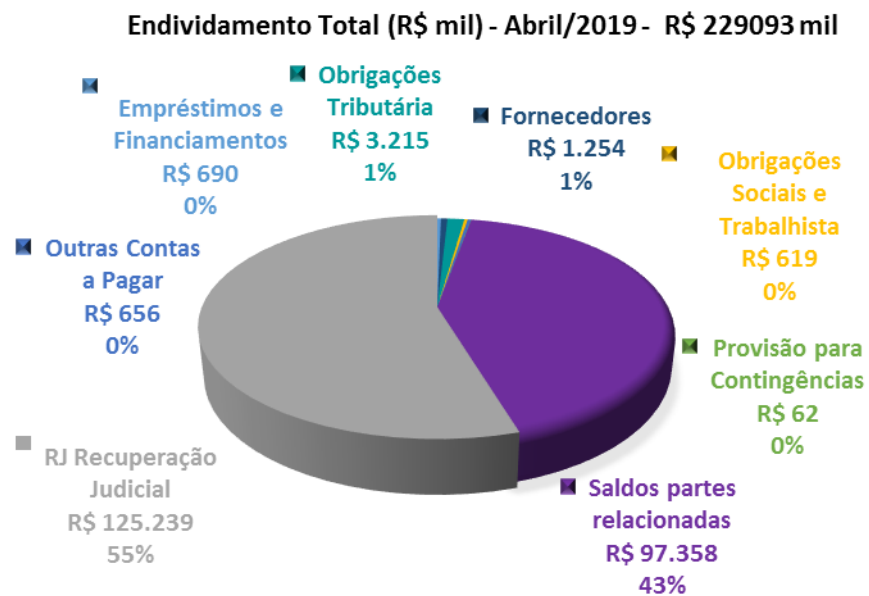
Aging list da carteira de clientes: A composição e idade dos saldos na carteira de clientes pode ser assim resumida para os meses comparados.

	Fabrival	
	abr-19	mar-19
A vencer (circulante)	2.174	3.427
Vencidos até 30 dias	100	125
Vencidos de 31 a 90 dias	-	-
Vencidos de 91 a 180 dias	11	11
Vencidos de 181 a 360 dias	-	-
Vencidos acima de 360 dias	6	6
	<u>2.291</u>	<u>3.569</u>
Ajuste ao valor recuperável	-	-
Total	<u>2.291</u>	<u>3.569</u>



ENDIVIDAMENTO TOTAL

Em 30 de abril 2019, o endividamento da Recuperanda é composto em 55% por créditos em Recuperação Judicial; seguido de 43% pelos Saldos com Partes Relacionadas; as demais contas a pagar representam 2% do endividamento total.



Análise do Resultado do Exercício

Apresentação da Demonstração do Resultado do Exercício da FABRICAL FABRICA DE CAL S.A. em 30 de abril de 2019 comparativo ao mês anterior (*auditado*):

	Demonstração do Resultado									
	Resultado Mensal					Resultado Anual Acumulado				
	30/04/2019	V%	H%	31/03/2019	V%	30/04/2019	V%	H%	31/12/2018	V%
RECEITA OPERACIONAL LÍQUIDA	2.214	100%	9%	2.032	100%	10.428	100%	-68%	32.554	100%
Custos dos Produtos Vendidos	(2.082)	-94%	-5%	(2.196)	-108%	(9.735)	-93%	-67%	(29.809)	-92%
RESULTADO BRUTO	132	6%	-181%	(163)	-8%	693	7%	-75%	2.745	8%
DESPESAS OPERACIONAIS										
Administrativas e gerais, pessoal, tributárias	(108)	-5%	-137%	294	14%	(371)	-4%	-71%	(1.274)	-4%
Outras (despesas) receitas operacionais líquidas	422	19%	3106%	13	1%	535	5%	-101%	(71.884)	-221%
Total Despesas Operacionais	314	14%	2%	307	15%	164	2%	-100%	(73.158)	-225%
Custos e despesas operacionais sobre receita líquida	80%			93%		92%			316%	
RESULTADO OPERACIONAL ANTES DO RESULTADO FINANCEIRO	446	20%	210%	144	7%	856	8%	-101%	(70.413)	-216%
Receita financeira	(0)	0%	0%	0	0%	0	0%	0%	0	0%
Despesa Financeira	(44)	-2%	-93%	(675)	-33%	(2.172)	-21%	-76%	(9.092)	-28%
LUCRO (PREJUÍZO) ANTES DA CSLL E IRPJ	401	18%	-176%	(531)	-26%	(1.315)	-13%	-98%	(79.505)	-244%
Provisão para Contribuição Social e IRPJ	497	22%	100%	-	0%	508	5%	-94%	8.804	27%
LUCRO (PREJUÍZO) LÍQUIDO DO PERÍODO	898	41%	-269%	(531)	-26%	(807)	-8%	-99%	(70.701)	-217%



O Resultado de 30 de abril de 2019 apurou lucro líquido mensal de R\$ 898 mil, contra o prejuízo líquido no mês anterior no valor de R\$ 531 mil. Já no acumulado houve o prejuízo líquido de R\$ 807 mil, no exercício de 2019.

O Resultado Bruto foi positivo em 6% das receitas líquidas de vendas em 30 de abril de 2019 contra o resultado bruto negativo em 8% no mês anterior.

Os custos e despesas operacionais representam 80% da receita líquida em 30 de abril de 2019 contra 93% no mês anterior.

A Recuperanda apresentou o comentário sobre as principais variações ocorridas nos saldos do Resultado do Exercício no período em análise, através do relatório “Análise de Balancete Contábil – Abril/2019, encaminhado por e-mail datado em 07/11/2019:

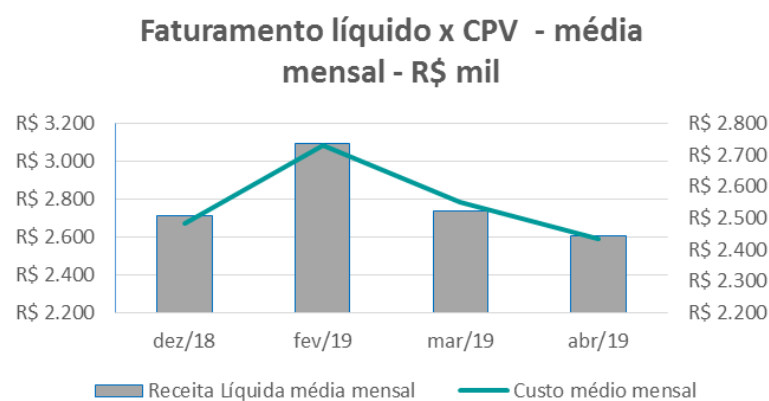
“Na análise de variação dos resultados mensais esclarecemos as distorções mais relevantes (superiores a 20%) do comparativo. Exceto em casos especiais, variações inferiores a 1% das receitas líquidas foram consideradas imateriais para análise.

- No comparativo as margens brutas se mantiveram coerentes com uma variação positiva do volume vendido em abril/19.*
- As Despesas com vendas tiveram em março/19 uma reversão contábil para provisões referentes a fretes CIF das vendas que gerou efeito positivo no resultado, contudo em abril/19 as despesas voltaram a normalidade mensal.*
- Em abril foram revertidas algumas obrigações com fornecedores e terceiros decorrentes de conciliações e revisões relativas ao processo de Recuperação Judicial com efeitos positivos para a linha de “Outras receitas operacionais”*
- Com o deferimento do processo de Recuperação Judicial e conseqüente suspensão da exigibilidade das obrigações com empréstimos bancários, a Empresa deixou de reconhecer por competência os juros contratuais destes empréstimos como feito até março de 2019, provocando deste modo a variação das despesas financeiras no comparativo dos meses.*
- Com prejuízos fiscais do primeiro quadrimestre de 2019, a empresa constituiu novos saldos de Ativos Fiscais Diferidos com conseqüente lançamento de receitas no resultado de abril/2019.”*

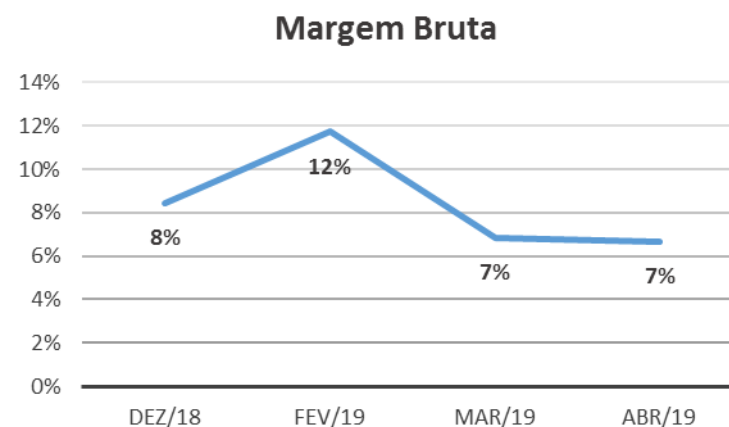


EVOLUÇÃO DAS CONTAS DE RESULTADO

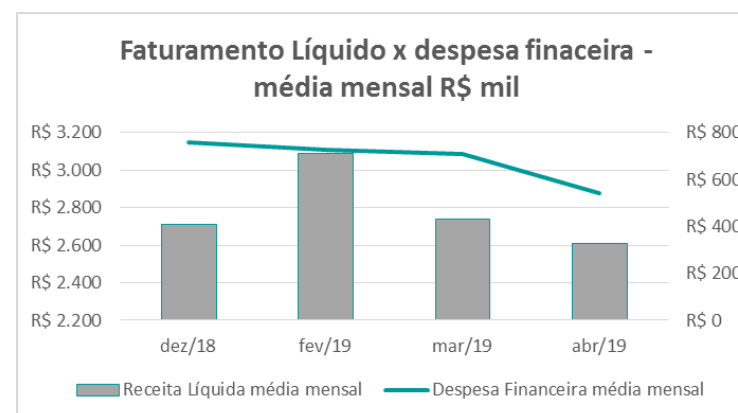
Observa-se evolução no faturamento líquido médio mensal em linha com a evolução do custo do produto vendido média mensal:



A evolução da margem bruta demonstra que a Recuperanda vem praticando preços de vendas com pequena margem positiva:



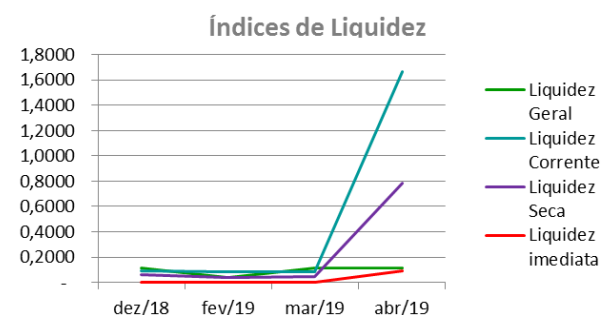
Adicionalmente, houve em 2019, oscilação das despesas financeiras quando comparada ao faturamento líquido na média mensal principalmente após a empresa em Recuperação Judicial.



ANÁLISE FINANCEIRA

Índices de Liquidez

ÍNDICES PARA ANÁLISE FINANCEIRA	dez/18	fev/19	mar/19	abr/19
Liquidez Geral	0,1134	0,0420	0,1136	0,1159
Liquidez Corrente	0,0939	0,0817	0,0862	1,6690
Liquidez Seca	0,0594	0,0412	0,0436	0,7864
Liquidez imediata	0,0009	0,0005	0,0005	0,0928



Liquidez geral – Indica a capacidade de pagamento de obrigações de curto e longo prazo, com recursos ativos também de curto e longo prazo, não sendo considerado os ativos fixos. O índice inferior a R\$ 1,00, demonstra que a empresa não se encontra em condições favoráveis, uma vez que, não possui recursos suficientes para liquidar suas obrigações.

Liquidez corrente – Indica a disponibilidade de recursos de curto prazo para pagamentos de dívidas também de curto prazo. O índice inferior a R\$ 1,00, demonstra que a Recuperanda se encontra em condição desfavorável, não havendo uma margem de segurança com seus recursos de curto prazo para liquidar suas obrigações também de curto prazo.

Liquidez seca - Índice que é, ainda, mais conservador por excluir, do ativo circulante, os estoques. Tomam-se como base os itens monetários e que possuem prazo certo de recebimento para medir a situação financeira da empresa. O índice inferior a R\$ 1,00, demonstra que a Recuperanda necessita melhorar sua capacidade de geração de caixa para honrar com suas obrigações de curto prazo, sem necessitar captar recursos de terceiros.

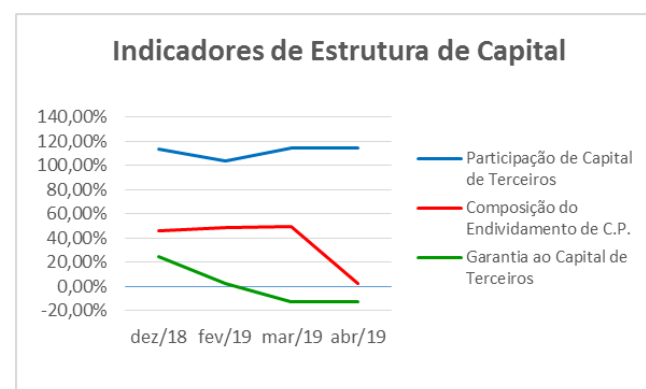
Liquidez Imediata - Índice considera apenas caixa, saldos bancários e aplicações financeiras de liquidez imediata para quitar as obrigações de curto prazo. A Recuperanda apresenta este índice baixo, não havendo disponibilidade suficiente para quitar a cada R\$ 1,00 de dívida. Para efeito de análise, trata-se de um índice sem muito realce, uma vez que as obrigações vencem em datas variadas, embora de curto prazo (1 a 360 dias).



ANÁLISE FINANCEIRA

Indicadores de Estrutura de Capital

ÍNDICES DE ENDIVIDAMENTO	dez/18	fev/19	mar/19	abr/19
Participação de Capital de Terceiros	113,75%	103,41%	114,68%	114,17%
Composição do Endividamento de C.P.	45,81%	48,75%	49,79%	2,58%
Garantia ao Capital de Terceiros	24,71%	2,78%	-12,80%	-12,41%



Participação de Capital de Terceiros - Indica qual a “dependência” dos negócios em relação a recursos de terceiros (bancos, fornecedores, recursos trabalhistas, tributários e etc.). Uma participação próxima a 100% denota extrema dependência de capital de terceiros para a geração de lucros. O ideal é que esta participação seja igual ou inferior a 60%.

Composição do Endividamento de CP – Indica a representatividade das obrigações de curto prazo em relação às obrigações totais da Recuperanda.

Garantia ao capital de terceiros – Indica a proporção entre o Capital Próprio e o Capital de Terceiros, ou seja, demonstra a política de obtenção e aplicação de recursos adotada pela empresa. O resultado indica o comportamento do patrimônio líquido (recursos próprios) em relação ao capital de terceiros.

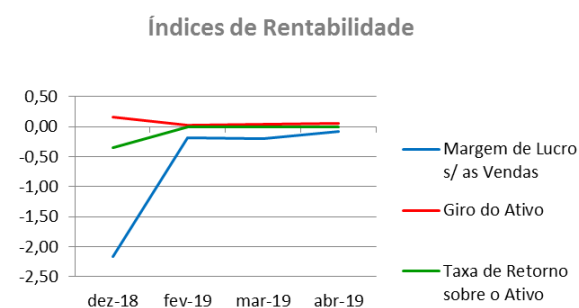


ANÁLISE ECONÔMICA

Os índices econômicos mostram qual a rentabilidade dos capitais investidos, ou seja, quanto rendeu os investimentos, identificando o grau de êxito econômico da empresa.

Índices de Rentabilidade

Índices de Rentabilidade	dez-18	fev-19	mar-19	abr-19
Margem de Lucro s/ as Vendas	-2,17	-0,19	-0,21	-0,08
Giro do Ativo	0,16	0,03	0,04	0,05
Taxa de Retorno sobre o Ativo	-0,35	-0,01	-0,01	0,00



Margem de lucro sobre vendas (Rentabilidade líquida das vendas) - Indica quanto à empresa obtém de lucro, para cada 100 unidades monetárias vendidas. O resultado superior ou igual a 1, indica que a Recuperanda vem operando seu faturamento com margem de lucro positiva. O resultado inferior a 1, indica uma condição desfavorável, uma vez que, a margem de vendas praticada não é suficiente para cobrir suas atividades operacionais.

Giro do ativo - Indica o volume de vendas praticado pela empresa em relação ao capital total investido, ou seja, mensura a eficiência na utilização do ativo para a geração de receitas. Mostra quantas vezes o ativo girou no período. Geralmente, o valor do giro do ativo pode variar entre zero e infinito. Entretanto, valores entre 0,5 a 5 são mais comuns, resultados inferiores a esse intervalo, mostra o baixo giro do ativo.

Taxa de Retorno sobre o Ativo - Representa o retorno que o ativo total investido oferece. É a relação entre a quantidade de dinheiro ganho (ou perdido) como resultado de um investimento e a quantidade de dinheiro investido. O resultado superior ou igual a 1, indica que a Recuperanda vem conseguindo obter retorno superior ou igual ao total investido.



ANÁLISE DINÂMICA

Em consonância com as Demonstrações Contábeis apresentadas pela Recuperanda em 30 de abril de 2019, demonstram-se abaixo, os números apurados dos valores de Necessidade de Capital de Giro –NCG, Capital de giro – CDG e Tesouraria – T, através da utilização das seguintes equações:

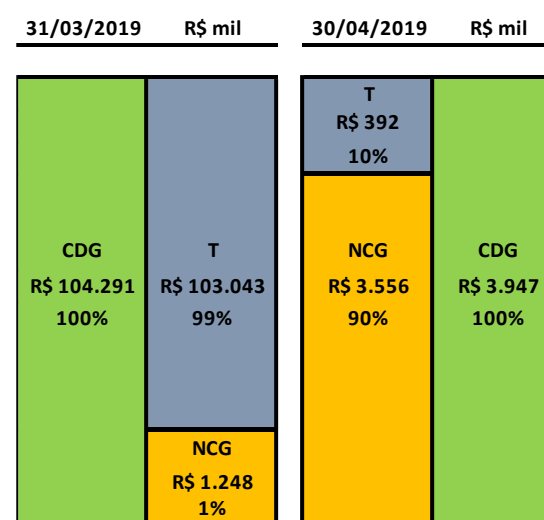
$NCG - \text{Necessidade de capital de giro} = \text{Ativo Operacional} - \text{Passivo Operacional}$

$CDG - \text{Capital de Giro} = \text{Passivo Não Circulante} - \text{Ativo Não Circulante}$

$T - \text{Tesouraria} = \text{Ativo Financeiro} - \text{Passivo Financeiro}$

Graficamente, a situação financeira é a seguinte:

R\$ mil	31/03/2019	30/04/2019	31/03/2019	30/04/2019
CDG				
Ativo não circulante	190.036	190.808		
Passivo não circulante	85.746	194.755		
	(104.291)	3.947	(-)	(+)
NCG				
Ativo operacional	9.789	9.300		
Passivo operacional	11.037	5.744		
	(1.248)	3.556	(-)	(+)
T				
Ativo financeiro	53	547		
Passivo financeiro	103.096	156		
	(103.043)	392	(-)	(+)
SITUAÇÃO FINANCEIRA DA RECUPERANDA	TIPO V	TIPO II	MUITO RUIM	SÓLIDA



No período em análise atual, verificou-se que a situação financeira da Recuperanda está classificada como Tipo II – Sólida, justificada pelo Capital de Giro (CDG) positivo o que significa que os recursos próprios da Recuperanda têm grande potencial de cobrir seu endividamento total, aliado ao saldo da Tesouraria (T) positiva, ocasionado pelo passivo em Recuperação Judicial. A Necessidade de Capital de Giro (NCG) é garantida pelos recursos próprios aplicados principalmente no Ativo Imobilizado, porém, de baixa liquidez.



Conclusão

Das análises dos registros contábeis da FABRICAL FABRICA DE CAL S.A. foi verificado lucro líquido mensal em 30 de abril de 2019 de R\$ 898 mil e prejuízo líquido acumulado de R\$ 807 mil no exercício de 2019.

O principal representante das obrigações da Recuperanda são os créditos em Recuperação Judicial em R\$ 125.239 mil que equivalem a 55% da totalidade das exigibilidades da empresa. O Patrimônio Líquido registra passivo a descoberto com o saldo negativo de R\$ 28.438 mil, o que significa que os saldos do Passivo são maiores que os saldos do Ativo.

O gerenciamento da necessidade de capital de giro está proporcionando recursos disponíveis na tesouraria, porém ainda insuficientes para cobrir as obrigações, o que obriga a empresa a encontrar maneiras de solucionar o financiamento de seu ciclo operacional.



INFORMAÇÕES E ÍNDICES FINANCEIROS – EIMCAL - EMPRESA INDUSTRIAL DE MINERAÇÃO CALCÁRIA LTDA.

Apresentação do Balanço Patrimonial da EIMCAL - EMPRESA INDUSTRIAL DE MINERAÇÃO CALCÁRIA LTDA. em 30 de abril de 2019 comparativo ao mês anterior (*auditado*):

ATIVO						PASSIVO					
	30/04/2019	V%	H%	31/03/2019	V%		30/04/2019	V%	H%	31/03/2019	V%
CIRCULANTE	12.995	14%	12%	11.608	13%	CIRCULANTE	24.279	26%	-18%	29.455	33%
Caixa e equivalentes de caixa	1.065	1%	345%	239	0%	Empréstimos e Financiamentos	108	0%	0%	108	0%
Instrumentos financeiros	19	0%	0%	19	0%	Fornecedores	2.039	2%	-67%	6.190	7%
Clientes	5.311	6%	2%	5.200	6%	Impostos e contribuições a recolher	18.670	20%	1%	18.400	20%
Estoques	2.746	3%	3%	2.668	3%	Parcelamentos fiscais	737	1%	33%	555	1%
Impostos e contribuições a recuperar	3.375	4%	6%	3.193	4%	Remunerações e encargos sociais	789	1%	7%	737	1%
Outros ativos	479	1%	66%	289	0%	Outras contas a pagar	1.936	2%	-44%	3.466	4%
NÃO CIRCULANTE	79.134	86%	1%	78.358	87%	NÃO CIRCULANTE	9.674	11%	107%	4.680	5%
Clientes	472	1%	-12%	537	1%	EXIGÍVEL A LONGO PRAZO	9.674	11%	107%	4.680	5%
Depósitos judiciais	885	1%	-36%	1.381	2%	Empréstimos e Financiamentos	299	0%	-3%	307	0%
Impostos e contribuições a recuperar	274	0%	-1%	277	0%	Parcelamentos fiscais	1.985	2%	-11%	2.230	2%
Saldo a receber com partes relacionadas	18.038	20%	7%	16.842	19%	Provisão para contingências	320	0%	-8%	348	0%
Investimentos	0	0%	0%	0	0%	Impostos e contribuições a recolher	1.795	2%	0%	1.795	2%
Imobilizado	37.149	40%	1%	36.954	41%	RJ Recuperação Judicial	5.276	6%	100%	-	0%
Intangível	22.315	24%	0%	22.368	25%	PATRIMÔNIO LÍQUIDO	58.175	63%	4%	55.831	62%
						Capital social	50.000	54%	0%	50.000	56%
						Reservas legal	4.348	0%	0%	4.348	0%
						Resultado do exercício	3.827	54%	158%	1.483	56%
TOTAL DO ATIVO	92.129	100%	2%	89.966	100%	TOTAL DO PASSIVO E PATRIMÔNIO LÍQUIDO	92.129	100%	2%	89.966	100%



Análise do Ativo

Em 30 de abril 2019, o Ativo da Recuperanda possui como principal componente o Ativo Não Circulante que representa 86% do Ativo total.

O Ativo Circulante possui 62% do saldo composto pelas contas de Estoques e Clientes.

O Ativo Não Circulante registra a conta de Saldos a Receber de Partes Relacionadas que representa 23% do total dos saldos realizáveis no longo prazo. O Imobilizado representa 47% do total do Ativo Não Circulante e o Intangível representa 28% do grupo.

Maiores comentários sobre a composição do Ativo foram efetuados no item “Ativos do Grupo ICAL”, no Parecer Técnico de mar/2019.

A Recuperanda apresentou o comentário sobre as principais variações ocorridas nos saldos do Ativo no período em análise, através do relatório “Análise de Balancete Contábil – Abril/2019, encaminhado por e-mail datado em 07/11/2019:

“Na análise de variação dos ativos, exceto em casos especiais, variações inferiores a 1% dos do ativo total foram consideradas imateriais para análise. O grupo de ativos imobilizados e eventualmente o intangível serão comentados nas considerações finais deste estudo independente das variações ocorridas.

- Em abril de 2019 foi possível elevar momentaneamente o saldo de caixa e equivalentes de caixa devido a suspensão dos pagamentos de obrigações com fornecedores retidos no processo de recuperação judicial protocolado em 26 de março de 2019, posteriormente os saldos retornaram anormalidade para o porte da Empresa.

- Restou em abril de 2019 saldo de compensações intercompany ainda pendentes para análise elevando momentaneamente o saldo de “Outros ativos circulantes” na empresa. O assunto foi resolvido nos meses subsequentes.

- O saldo de depósitos judiciais se elevou no trimestre devido a bloqueios judiciais em contas bancárias e também retenções de faturamento junto a clientes, decorrentes de processos de cobranças de Instituições Financeiras credoras da Controladora. Em abril estes saldos foram contabilmente reclassificados à Controladora Ical provocando redução no saldo do grupo.

- O saldo mútuo com a controladora segue crescendo mensalmente como consequência dos repasses diários de recursos financeiros que são utilizados na gestão corporativa das disponibilidades no grupo. Estes são parcialmente compensados a cada mês pela liquidação das compras de produtos da Controladora para revenda na Eimcal.”



Análise do Passivo

Em 30 de abril 2019, o Passivo da Recuperanda é composto em 26% pelas obrigações a curto prazo (Passivo Circulante); em 11% pelas obrigações a longo prazo (Passivo Não Circulante); e em 63% pelo Patrimônio Líquido.

As Obrigações Tributárias compõem 68% do total das exigibilidades, composto pelos Impostos e Contribuições a Recolher e Parcelamentos Fiscais.

O Patrimônio Líquido é composto por: Capital Social em R\$ 50.000 mil; Reservas Legal em R\$ 4.348 mil; e Lucro do exercício até a data-base em R\$ 3.827 mil.

A Recuperanda apresentou o comentário sobre as principais variações ocorridas nos saldos do Passivo no período em análise, através do relatório “Análise de Balancete Contábil – Abril/2019, encaminhado por e-mail datado em 07/11/2019:

“Na análise de variação dos passivos e patrimônio líquido, exceto em casos especiais, variações inferiores a 1% das do passivo e patrimônio líquido totais foram consideradas imateriais para análise.

- Ao final de abril/19 o saldo de fornecedores não liquidados até 26/03 (data de protocolo do Processo de Recuperação Judicial) foi reclassificado para linha específica do Passivo não Circulante. “Obrigações com RJ” onde aguardará definição do Plano de liquidação.

- Conforme análise dos assessores jurídicos a Empresa baixou obrigações prescritas com terceiros no mês de abril refletindo o referido ganho na conta de “Outras receitas operacionais” do resultado do mês.

- Em abril/19, para melhor compreensão e acompanhamento os saldos de obrigações suspensas e incluídas no processo de Recuperação Judicial da empresa foi reclassificado para linha específica do Passivo Não Circulante e será revisado e atualizado conforme definições do processo.”



Considerações

A Recuperanda apresentou as considerações sobre movimentações que refletem no Balanço Patrimonial no período em análise, através do relatório “Análise de Balancete Contábil – Abril/2019, encaminhado por e-mail datado em 07/11/2019:

“Neste resumo as análises são elaboradas caso as variações da conta sejam percentualmente relevantes e também o seu saldo tenha materialidade importante.

Patrimônio Líquido: Exceto pelos efeitos decorrentes do resultado acumulado no exercício, não ocorreram no período em análise mutações do patrimônio líquido na Empresa.

Imobilizados e Intangíveis: Exceto pela depreciação normal do mês, a composição dos ativos imobilizados e intangíveis na empresa permanece semelhante ao apresentado no período comparativo.

Funcionários: Conforme dados informados no Cadastro Geral de Empregados e Desempregados- CAGED o quadro funcional da empresa pode ser assim resumido.

EMPRESA	Estab.	Mar	Abr
EIMCAL	EIMCAL	89	91

Não ocorreram outros fatos e variações relevantes no período em análise.

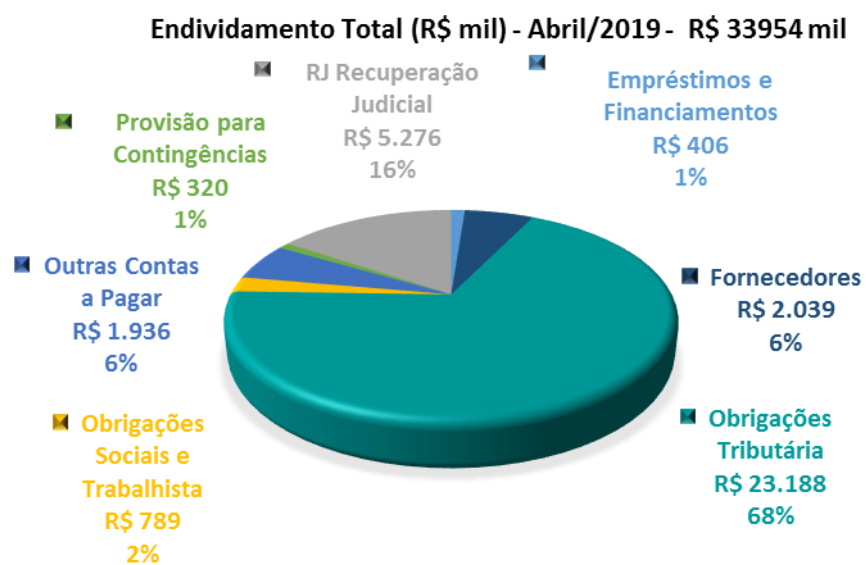
Aging list da carteira de clientes: A composição e idade dos saldos na carteira de clientes pode ser assim resumida para os meses comparados.

	Eimcal	
	abr-19	mar-19
A vencer (circulante)	4.858	4.426
Vencidos até 30 dias	165	176
Vencidos de 31 a 90 dias	38	72
Vencidos de 91 a 180 dias	68	257
Vencidos de 181 a 360 dias	416	220
Vencidos acima de 360 dias	25	14
	<u>5.570</u>	<u>5.165</u>
Ajuste ao valor recuperável e outros	(259)	35
Total	<u><u>5.311</u></u>	<u><u>5.200</u></u>



ENDIVIDAMENTO TOTAL

Em 30 de abril 2019, o endividamento da Recuperanda é composto em 68% por Obrigações Tributárias; seguido de 16% pelos créditos em Recuperação Judicial; as demais contas a pagar representam 16% do endividamento total, composto principalmente pelos Fornecedores.



Análise do Resultado do Exercício

Apresentação da Demonstração do Resultado do Exercício da EIMCAL - EMPRESA INDUSTRIAL DE MINERAÇÃO CALCÁRIA LTDA. em 30 de abril de 2019 comparativo ao mês anterior (*auditado*):

	Demonstração do Resultado									
	Resultado Mensal					Resultado Anual Acumulado				
	30/04/2019	V%	H%	31/03/2019	V%	30/04/2019	V%	H%	31/12/2018	V%
RECEITA OPERACIONAL LÍQUIDA	3.377	100%	-42%	5.839	100%	16.948	100%	-74%	65.177	100%
Custos dos Produtos Vendidos	(3.402)	-101%	4%	(3.275)	-56%	(12.818)	-76%	-72%	(46.164)	-71%
RESULTADO BRUTO	(25)	-1%	-101%	2.565	44%	4.129	24%	-78%	19.013	29%
DESPESAS OPERACIONAIS										
Administrativas e gerais, pessoal, tributárias	1.067	32%	-168%	(1.565)	-27%	(734)	-4%	-90%	(7.244)	-11%
Outras (despesas) receitas operacionais líquidas	1.596	47%	-1494%	(114)	-2%	1.524	9%	215%	484	1%
Total Despesas Operacionais	2.663	79%	-259%	(1.680)	-29%	790	5%	-112%	(6.760)	-10%
Custos e despesas operacionais sobre receita líquida	22%			85%		71%			81%	
RESULTADO OPERACIONAL ANTES DO RESULTADO FINANCEIRO	2.638	78%	198%	885	15%	4.919	29%	-60%	12.253	19%
Receita financeira	0	0%	0%	0	0%	1	0%	100%	0	0%
Despesa Financeira	(106)	-3%	-18%	(130)	-2%	(452)	-3%	-86%	(3.136)	-5%
LUCRO (PREJUÍZO) ANTES DA CSLL E IRPJ	2.533	75%	235%	756	13%	4.468	26%	-51%	9.118	14%
Provisão para Contribuição Social e IRPJ	(188)	-6%	-58%	(452)	-8%	(641)	-4%	-75%	(2.538)	-4%
LUCRO (PREJUÍZO) LÍQUIDO DO PERÍODO	2.344	69%	673%	303	5%	3.827	23%	-42%	6.579	10%



O Resultado de 30 de abril de 2019 apurou lucro líquido mensal de R\$ 2.344 mil, contra o lucro líquido no mês anterior no valor de R\$ 303 mil. Já no acumulado houve o lucro líquido de R\$ 3.827 mil, no exercício de 2019.

O Resultado Bruto foi negativo em 1% das receitas líquidas de vendas em 30 de abril de 2019 contra o resultado bruto positivo de 44% no mês anterior.

Os custos e despesas operacionais representam 22% da receita líquida em 30 de abril de 2019 contra 85% no mês anterior.

A Recuperanda apresentou o comentário sobre as principais variações ocorridas nos saldos do Resultado do Exercício no período em análise, através do relatório “Análise de Balancete Contábil – Abril/2019, encaminhado por e-mail datado em 07/11/2019:

“Na análise de variação dos resultados mensais esclarecemos as distorções mais relevantes (superiores a 20%) do comparativo. Exceto em casos especiais, variações inferiores a 1% das receitas líquidas foram consideradas imateriais para análise.

- No mês de abril/19 houve custos adicionais com a mudança do mix de combustíveis aplicados aos fornos e outros custos com manutenções que prejudicaram as margens do mês. O faturamento também se reduziu com a suspensão pontual dos volumes para um cliente relevante.

- No mês de abril/19 foram revertidas provisões contábeis para fretes de escoamento constituídas a maior no mês de março, provocando grande distorção no comparativo dos dois meses analisados. As despesas e seus efeitos na análise devem retomar a normalidade a partir de maio/2019.

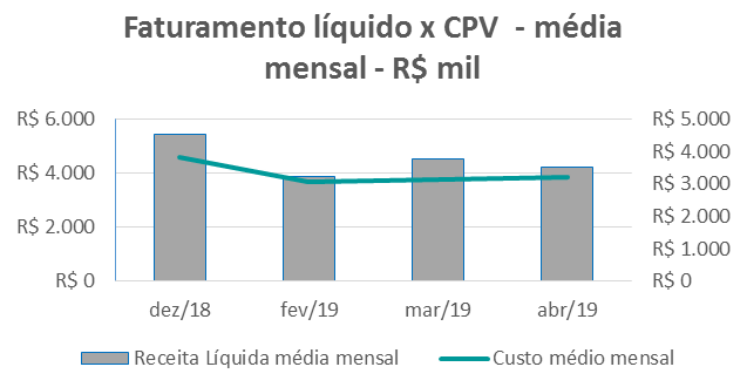
- O saldo de “Outras receitas operacionais” em abril de 2019 teve impacto positivo de reversão por prescrição de obrigações cíveis com terceiros constituídas até o mês de março no grupo de “Outros passivos circulantes” gerando a variação expressiva no comparativo.

- A Empresa calcula seus tributos sobre a renda na modalidade de Lucro Presumido, logo, com a redução de seu faturamento bruto no mês de abril/2019, foi possível reduzir as despesas com os referidos tributos.”

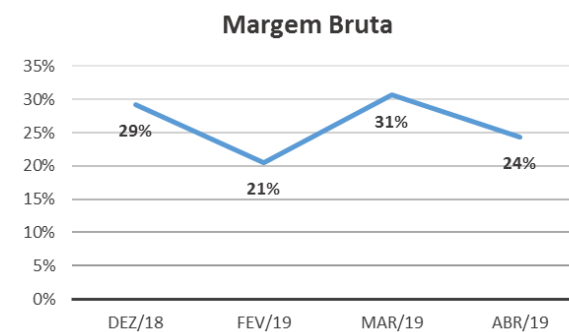


EVOLUÇÃO DAS CONTAS DE RESULTADO

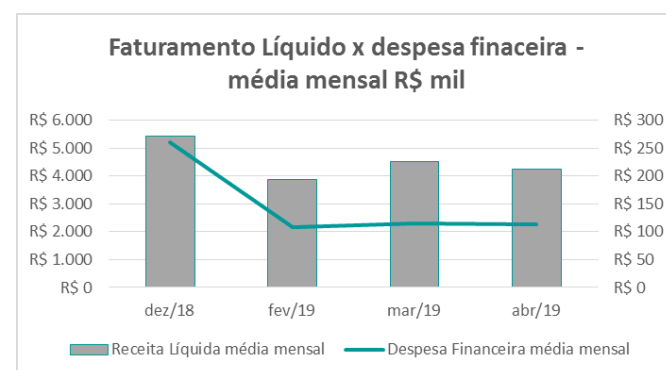
Observa-se evolução no faturamento líquido médio mensal em linha com a evolução do custo do produto vendido média mensal:



A evolução da margem bruta demonstra que a Recuperanda vem praticando preços de vendas superiores aos custos, com margem positiva.



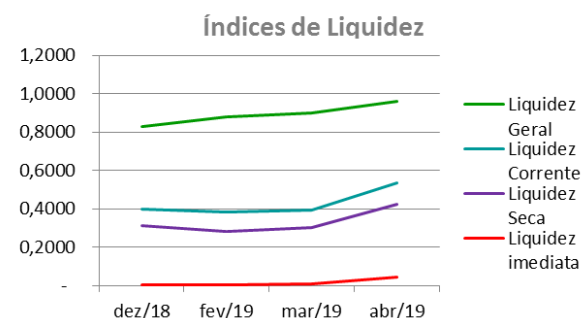
Adicionalmente, houve em 2019, pequena oscilação das despesas financeiras quando comparada ao faturamento líquido na média mensal, principalmente após entrar em Recuperação Judicial.



ANÁLISE FINANCEIRA

Índices de Liquidez

ÍNDICES PARA ANÁLISE FINANCEIRA	dez/18	fev/19	mar/19	abr/19
Liquidez Geral	0,8309	0,8787	0,8977	0,9620
Liquidez Corrente	0,4005	0,3825	0,3941	0,5352
Liquidez Seca	0,3137	0,2839	0,3035	0,4221
Liquidez imediata	0,0037	0,0039	0,0088	0,0446



Liquidez geral – Indica a capacidade de pagamento de obrigações de curto e longo prazo, com recursos ativos também de curto e longo prazo, não sendo considerado os ativos fixos. O índice inferior a R\$ 1,00, demonstra que a empresa não se encontra em condições favoráveis, uma vez que, não possui recursos suficientes para liquidar suas obrigações.

Liquidez corrente – Indica a disponibilidade de recursos de curto prazo para pagamentos de dívidas também de curto prazo. O índice inferior a R\$ 1,00, demonstra que a Recuperanda se encontra em condição desfavorável, não havendo uma margem de segurança com seus recursos de curto prazo para liquidar suas obrigações também de curto prazo.

Liquidez seca - Índice que é, ainda, mais conservador por excluir, do ativo circulante, os estoques. Tomam-se como base os itens monetários e que possuem prazo certo de recebimento para medir a situação financeira da empresa. O índice inferior a R\$ 1,00, demonstra que a Recuperanda necessita melhorar sua capacidade de geração de caixa para honrar com suas obrigações de curto prazo, sem necessitar captar recursos de terceiros.

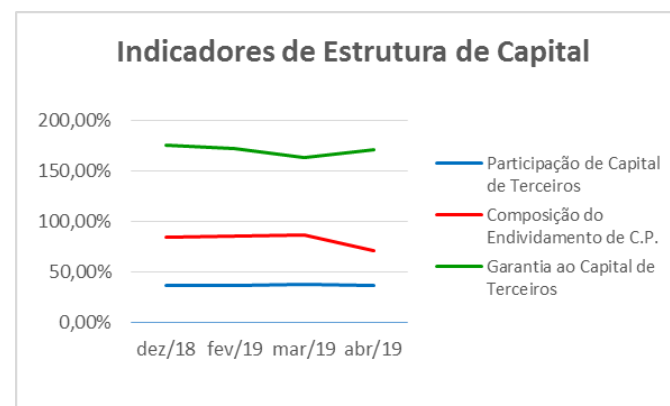
Liquidez Imediata - Índice considera apenas caixa, saldos bancários e aplicações financeiras de liquidez imediata para quitar as obrigações de curto prazo. A Recuperanda apresenta este índice baixo, não havendo disponibilidade suficiente para quitar a cada R\$ 1,00 de dívida. Para efeito de análise, trata-se de um índice sem muito realce, uma vez que as obrigações vencem em datas variadas, embora de curto prazo (1 a 360 dias).



ANÁLISE FINANCEIRA

Indicadores de Estrutura de Capital

ÍNDICES DE ENDIVIDAMENTO	dez/18	fev/19	mar/19	abr/19
Participação de Capital de Terceiros	36,29%	36,25%	37,94%	36,85%
Composição do Endividamento de C.P.	84,79%	85,15%	86,29%	71,51%
Garantia ao Capital de Terceiros	175,55%	172,12%	163,56%	171,34%



Participação de Capital de Terceiros - Indica qual a “dependência” dos negócios em relação a recursos de terceiros (bancos, fornecedores, recursos trabalhistas, tributários e etc.). Uma participação próxima a 100% denota extrema dependência de capital de terceiros para a geração de lucros. O ideal é que esta participação seja igual ou inferior a 60%.

Composição do Endividamento de CP – Indica a representatividade das obrigações de curto prazo em relação às obrigações totais da Recuperanda.

Garantia ao capital de terceiros – Indica a proporção entre o Capital Próprio e o Capital de Terceiros, ou seja, demonstra a política de obtenção e aplicação de recursos adotada pela empresa. O resultado indica o comportamento do patrimônio líquido (recursos próprios) em relação ao capital de terceiros.



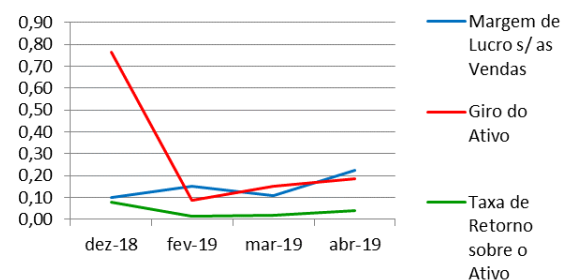
ANÁLISE ECONÔMICA

Os índices econômicos mostram qual a rentabilidade dos capitais investidos, ou seja, quanto rendeu os investimentos, identificando o grau de êxito econômico da empresa.

Índices de rentabilidade

Índices de Rentabilidade	dez-18	fev-19	mar-19	abr-19
Margem de Lucro s/as Vendas	0,10	0,15	0,11	0,23
Giro do Ativo	0,76	0,09	0,15	0,18
Taxa de Retorno sobre o Ativo	0,08	0,01	0,02	0,04

Índices de Rentabilidade



Margem de lucro sobre vendas (Rentabilidade líquida das vendas) - Indica quanto à empresa obtém de lucro, para cada 100 unidades monetárias vendidas. O resultado superior ou igual a 1, indica que a Recuperanda vem operando seu faturamento com margem de lucro positiva. O resultado inferior a 1, indica uma condição desfavorável, uma vez que, a margem de vendas praticada não é suficiente para cobrir suas atividades operacionais.

Giro do ativo - Indica o volume de vendas praticado pela empresa em relação ao capital total investido, ou seja, mensura a eficiência na utilização do ativo para a geração de receitas. Mostra quantas vezes o ativo girou no período. Geralmente, o valor do giro do ativo pode variar entre zero e infinito. Entretanto, valores entre 0,5 a 5 são mais comuns, resultados inferiores a esse intervalo, mostra o baixo giro do ativo.

Taxa de Retorno sobre o Ativo - Representa o retorno que o ativo total investido oferece. É a relação entre a quantidade de dinheiro ganho (ou perdido) como resultado de um investimento e a quantidade de dinheiro investido. O resultado superior ou igual a 1, indica que a Recuperanda vem conseguindo obter retorno superior ou igual ao total investido.



ANÁLISE DINÂMICA

Em consonância com as Demonstrações Contábeis apresentadas pela Recuperanda em 30 de abril de 2019, demonstram-se abaixo, os números apurados dos valores de Necessidade de Capital de Giro –NCG, Capital de giro – CDG e Tesouraria – T, através da utilização das seguintes equações:

$NCG - \text{Necessidade de capital de giro} = \text{Ativo Operacional} - \text{Passivo Operacional}$

$CDG - \text{Capital de Giro} = \text{Passivo Não Circulante} - \text{Ativo Não Circulante}$

$T - \text{Tesouraria} = \text{Ativo Financeiro} - \text{Passivo Financeiro}$

Graficamente, a situação financeira é a seguinte:

R\$ mil	31/03/2019	30/04/2019	31/03/2019	30/04/2019
CDG				
Ativo não circulante	78.358	79.134		
Passivo não circulante	60.511	67.849		
	(17.847)	(11.284)	(-)	(-)
NCG				
Ativo operacional	11.350	11.912		
Passivo operacional	29.347	24.172		
	(17.997)	(12.260)	(-)	(-)
T				
Ativo financeiro	258	1.084		
Passivo financeiro	108	108		
	150	976	(+)	(+)
SITUAÇÃO FINANCEIRA DA RECUPERANDA	TIPO IV	TIPO IV	ALTO RISCO	ALTO RISCO

31/03/2019	R\$ mil	30/04/2019	R\$ mil
T	R\$ 150	T	R\$ 976
1%		8%	
CDG	R\$ 17.847	CDG	R\$ 11.284
99%		92%	
NCG	R\$ 17.997	NCG	R\$ 12.260
100%		100%	

No período em análise atual, verificou-se que a situação financeira da Recuperanda está classificada como Tipo IV – Alto Risco, justificada pelo saldo de Tesouraria (T) positivo que é diretamente influenciado pela ausência de passivo financeiro, ainda assim, a Tesouraria é insuficiente para cobrir a necessidade de capital de giro (NCG) negativa que é financiada por dívidas de curto e de longo prazo. O Capital de Giro (CDG) pouco colabora para auxiliar o baixo valor da Tesouraria, uma vez que seus recursos próprios estão aplicados principalmente em bens do Ativo Imobilizado de baixa liquidez e ainda conta com o patrimônio líquido impactado pelo saldo do capital social.



Conclusão

Das análises dos registros contábeis da EIMCAL - EMPRESA INDUSTRIAL DE MINERAÇÃO CALCÁRIA LTDA. foi verificado lucro líquido mensal em 30 de abril de 2019 de R\$ 2.344 mil e lucro líquido acumulado de R\$ 3.827 mil no exercício de 2019.

O principal representante das obrigações da Recuperanda são os saldos das Obrigações Tributárias em R\$ 23.188 mil que equivalem a 68% da totalidade das exigibilidades da empresa. O Patrimônio Líquido registra saldo de R\$ 58.175 mil.

O gerenciamento da necessidade de capital de giro está proporcionando recursos disponíveis na tesouraria, porém ainda insuficientes para cobrir as obrigações, o que obriga a empresa a encontrar maneiras de solucionar o financiamento de seu ciclo operacional.



INFORMAÇÕES E ÍNDICES FINANCEIROS – COBRASCAL INDÚSTRIA DE CAL LTDA.

Apresentação do Balanço Patrimonial da COBRASCAL INDÚSTRIA DE CAL LTDA. em 30 de abril de 2019 comparativo ao mês anterior (auditado):

ATIVO						PASSIVO					
	30/04/2019	V%	H%	31/03/2019	V%		30/04/2019	V%	H%	31/03/2019	V%
CIRCULANTE	4.969	64%	-2%	5.089	62%	CIRCULANTE	2.031	26%	-9%	2.239	27%
Caixa e equivalentes de caixa	383	5%	-21%	485	6%	Fornecedores	233	3%	-41%	393	5%
Clientes	2.087	27%	7%	1.944	24%	Impostos e contribuições a recolher	432	6%	-25%	576	7%
Estoques	1.978	25%	19%	1.663	20%	Parcelamentos fiscais	516	7%	17%	443	5%
Impostos e contribuições a recuperar	462	6%	-6%	490	6%	Remunerações e encargos sociais	153	2%	-18%	187	2%
Outros ativos	59	1%	-88%	507	6%	Outras contas a pagar	697	9%	9%	641	8%
NÃO CIRCULANTE	2.847	36%	-8%	3.106	38%	NÃO CIRCULANTE	3.693	47%	-10%	4.096	50%
Depósitos judiciais	589	8%	-26%	794	10%	EXIGÍVEL A LONGO PRAZO	3.693	47%	-10%	4.096	50%
Impostos e contribuições a recuperar	1.084	14%	-4%	1.125	14%	Parcelamentos fiscais	711	9%	-11%	803	10%
Outros ativos	55	1%	0%	55	1%	Provisão para contingências	50	1%	-93%	712	9%
Imobilizado	1.088	14%	-1%	1.101	13%	Saldos com partes relacionados	1.240	16%	-41%	2.101	26%
Intangível	31	0%	-1%	32	0%	RJ Recuperação Judicial	1.692	22%	253%	479	6%
						PATRIMÔNIO LÍQUIDO	2.092	27%	13%	1.859	23%
						Capital social	5.000	64%	0%	5.000	61%
						Reservas de capital	41	0%	0%	41	0%
						Prejuízos acumulados	(3.017)	64%	0%	(3.017)	61%
						Resultado do exercício	69	64%	-142%	(164)	61%
TOTAL DO ATIVO	7.816	100%	-5%	8.195	100%	TOTAL DO PASSIVO E PATRIMÔNIO LÍQUIDO	7.816	100%	-5%	8.195	100%



Análise do Ativo

Em 30 de abril 2019, o Ativo da Recuperanda possui como principal componente o Ativo Circulante que representa 64% do Ativo total.

O Ativo Circulante possui 82% do saldo composto pelas contas de Estoques e Clientes. O Ativo Não Circulante registra a conta de Impostos e Contribuições a Recuperar que representa 38% do total dos saldos realizáveis no longo prazo. Já o Imobilizado representa 38% do total do Ativo Não Circulante.

Maiores comentários sobre a composição do Ativo foram efetuados no item “Ativos do Grupo ICAL”, no Parecer Técnico de mar/2019.

A Recuperanda apresentou o comentário sobre as principais variações ocorridas nos saldos do Ativo no período em análise, através do relatório “Análise de Balancete Contábil – Abril/2019, encaminhado por e-mail datado em 07/11/2019:

“Na análise de variação dos ativos, exceto em casos especiais, variações inferiores a 1% dos do ativo total foram consideradas imateriais para análise. O grupo de ativos imobilizados e eventualmente o intangível serão comentados nas considerações finais deste estudo independente das variações ocorridas.

- Em março de 2019 ainda havia saldo a receber de operação intercompany com a Controladora Ical que foi compensado em abril, reduzindo parcialmente o saldo de AFACs do passivo.

- Em abril houve redução dos depósitos judiciais pela transferência intercompany de saldos relativos a bloqueios de credores bancários da Controladora Ical, também com reflexos no saldo de AFACs do passivo.”

Análise do Passivo

Em 30 de abril 2019, o Passivo da Recuperanda é composto em 26% pelas obrigações a curto prazo (Passivo Circulante); em 47% pelas obrigações a longo prazo (Passivo Não Circulante); e em 27% pelo Patrimônio Líquido.

As Obrigações Tributárias compõem 29% do total das exigibilidades, composto pelos Impostos e Contribuições a Recolher e Parcelamentos Fiscais. Já os créditos em Recuperação Judicial representam 30% do endividamento.

O Patrimônio Líquido é composto por: Capital Social em R\$ 5.000 mil; Reservas de Capital em R\$ 41 mil; Prejuízos Acumulados em R\$ 3.017 mil e Lucro do exercício até a data-base em R\$ 69 mil.



A Recuperanda apresentou o comentário sobre as principais variações ocorridas nos saldos do Passivo no período em análise, através do relatório “Análise de Balancete Contábil – Abril/2019, encaminhado por e-mail datado em 07/11/2019:

“Na análise de variação dos passivos e patrimônio líquido, exceto em casos especiais, variações inferiores a 1% das do passivo e patrimônio líquido totais foram consideradas imateriais para análise.

- Ao final de março/19, conforme revisão e conciliações posteriores, o saldo de fornecedores não liquidados até 26/03 (data de protocolo do Processo de Recuperação Judicial, foi reclassificado para linha específica do Passivo não Circulante.

- Em abril/19 foram liquidadas obrigações com INSS que assim reduziram as obrigações com encargos sociais acumuladas até março.

- Com a compensação de saldos a receber por venda intercompany de equipamentos ocorrida no primeiro trimestre a Controladora e repasse de saldos de bloqueios judiciais, foi possível reduzir parcialmente as obrigações com AFACS – Adiantamentos para Futuro Aumento de Capital no mês de abril.

- Com o protocolo do Processo de Recuperação Judicial- RJ e para melhor controle dos saldos de credores a Empresa reclassificou os saldos incluídos no processo em linha específica do Passivo Não Circulante com base nas informações conhecidas até o encerramento do Balancete do mês. Em abril de 2019, novas revisões identificaram provisões, saldos de fornecedores que complementarmente foram reclassificados para esta linha aumentando seu saldo.

- Em abril de 2019, provisões cíveis relacionadas a honorários advocatícios foram reconhecidas e reclassificadas para a linha de Obrigações com RJ, juntamente com provisões já existentes em março/19.”

Considerações

A Recuperanda apresentou as considerações sobre movimentações que refletem no Balanço Patrimonial no período em análise, através do relatório “Análise de Balancete Contábil – Abril/2019, encaminhado por e-mail datado em 12/11/2019:

“Neste resumo as análises são elaboradas caso as variações da conta sejam percentualmente relevantes e também o seu saldo tenha materialidade importante.

Patrimônio Líquido: Exceto pelos efeitos decorrentes do resultado acumulado no exercício, não ocorreram no período em análise mutações do patrimônio líquido na Empresa.

Imobilizados e Intangíveis: Exceto pela depreciação normal do mês, a composição dos ativos imobilizados e intangíveis na empresa permanece semelhante ao apresentado no período comparativo.



Funcionários: Conforme dados informados no Cadastro Geral de Empregados e Desempregados- CAGED o quadro funcional da empresa pode ser assim resumido.

EMPRESA	Estab.	Mar	Abr
COBRASCAL	COBRASCAL	21	21

Não ocorreram outros fatos e variações relevantes no período em análise.

Aging list da carteira de clientes: A composição e idade dos saldos na carteira de clientes pode ser assim resumida para os meses comparados.

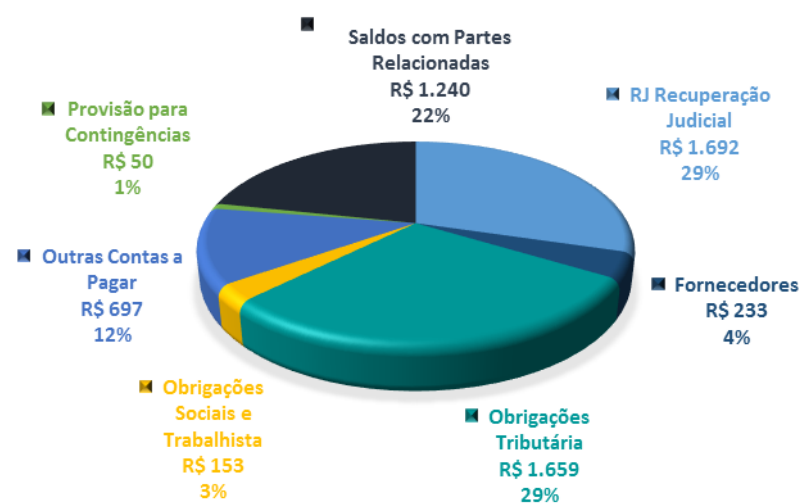
	Cobrascal	
	abr-19	mar-19
A vencer (circulante)	1.625	1.505
Vencidos até 30 dias	201	225
Vencidos de 31 a 90 dias	63	94
Vencidos de 91 a 180 dias	89	53
Vencidos de 181 a 360 dias	80	60
Vencidos acima de 360 dias	79	71
	<u>2.137</u>	<u>2.008</u>
Ajuste ao valor recuperável	<u>(50)</u>	<u>(64)</u>
Total	<u><u>2.087</u></u>	<u><u>1.944</u></u>



ENDIVIDAMENTO TOTAL

Em 30 de abril 2019, o endividamento da Recuperanda é composto em 29% pelos créditos em Recuperação Judicial; seguido de 29% pelas Obrigações Tributárias; 22% pelos Saldos com Partes Relacionadas; as demais contas a pagar representam 20% do endividamento total, composto principalmente pelo grupo de “Outras Contas a Pagar”.

Endividamento Total (R\$ mil) - Abril/2019 - R\$ 5724 mil



Análise do Resultado do Exercício

Apresentação da Demonstração do Resultado do Exercício da COBRASCAL INDÚSTRIA DE CAL LTDA. em 30 de abril de 2019 comparativo ao mês anterior (*auditado*):

Demonstração do Resultado										
	Resultado Mensal					Resultado Anual Acumulado				
	30/04/2019	V%	H%	31/03/2019	V%	30/04/2019	V%	H%	31/12/2018	V%
RECEITA OPERACIONAL LÍQUIDA	1.185	100%	16%	1.024	100%	4.262	100%	-66%	12.573	100%
Custos dos Produtos Vendidos	(1.033)	-87%	12%	(919)	-90%	(3.930)	-92%	-65%	(11.223)	-89%
RESULTADO BRUTO	151	13%	45%	104	10%	332	8%	-75%	1.351	11%
DESPESAS OPERACIONAIS										
Administrativas e gerais, pessoal, tributárias	(381)	-32%	-309%	182	18%	(568)	-13%	-73%	(2.087)	-17%
Outras (despesas) receitas operacionais líquidas	530	45%	-306%	(257)	-25%	405	10%	-485%	(105)	-1%
Total Despesas Operacionais	150	13%	-300%	(75)	-7%	(163)	-4%	-93%	(2.192)	-17%
Custos e despesas operacionais sobre receita líquida	75%			97%		96%			107%	
RESULTADO OPERACIONAL ANTES DO RESULTADO FINANCEIRO	301	25%	923%	29	3%	168	4%	-120%	(842)	-7%
Receita financeira	1	0%	-6%	1	0%	4	0%	-70%	13	0%
Despesa Financeira	(28)	-2%	56%	(18)	-2%	(77)	-2%	-90%	(733)	-6%
LUCRO (PREJUÍZO) ANTES DA CSLL E IRPJ	274	23%	2108%	12	1%	95	2%	-106%	(1.562)	-12%
Provisão para Contribuição Social e IRPJ	(41)	-3%	100%	-	0%	(27)	-1%	-107%	390	3%
LUCRO (PREJUÍZO) LÍQUIDO DO PERÍODO	233	20%	1780%	12	1%	69	2%	-106%	(1.172)	-9%



O Resultado de 30 de abril de 2019 apurou lucro líquido mensal de R\$ 233 mil, contra o lucro líquido no mês anterior no valor de R\$ 12 mil. Já no acumulado houve o lucro líquido de R\$ 69 mil, no exercício de 2019.

O Resultado Bruto foi 13% das receitas líquidas de vendas em 30 de abril de 2019 contra o resultado bruto de 10% no mês anterior.

Os custos e despesas operacionais representam 75% da receita líquida em 30 de abril de 2019 contra 97% no mês anterior.

A Recuperanda apresentou o comentário sobre as principais variações ocorridas nos saldos do Resultado do Exercício no período em análise, através do relatório “Análise de Balancete Contábil – Abril/2019, encaminhado por e-mail datado em 07/11/2019:

“Na análise de variação dos resultados mensais esclarecemos as distorções mais relevantes (superiores a 20%) do comparativo. Exceto em casos especiais, variações inferiores a 1% das receitas líquidas foram consideradas imateriais para análise.

- No comparativo as margens brutas se mantiveram coerentes com uma variação positiva do volume vendido em abril/19.

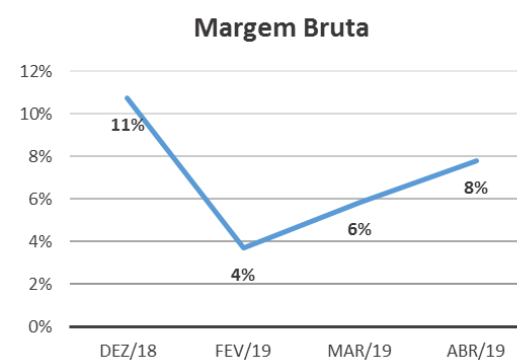
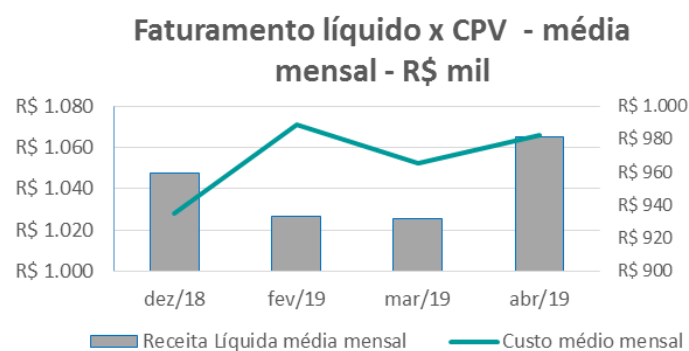
- No saldo de “Outras despesas operacionais”, com o protocolo da RJ, novas revisões sobre as contingências da empresa exigiram provisões adicionais relacionadas a honorários advocatícios em abril/2019 elevando o saldo destas despesas no mês.”



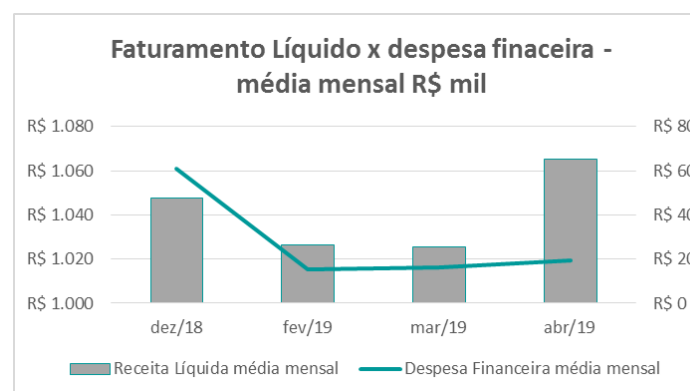
EVOLUÇÃO DAS CONTAS DE RESULTADO

Observa-se evolução no faturamento líquido médio mensal em dissonância com a evolução do custo do produto vendido média mensal, voltando a estar em linha a partir de abril/2019:

A evolução da margem bruta demonstra que a Recuperanda vem praticando preços de vendas superiores aos custos, com pequena margem positiva.



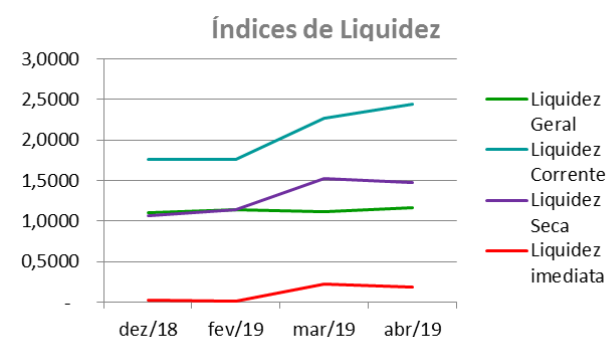
Adicionalmente, houve em 2019, pequena oscilação das despesas financeiras quando comparada ao faturamento líquido na média mensal.



ANÁLISE FINANCEIRA

Índices de Liquidez

ÍNDICES PARA ANÁLISE FINANCEIRA	dez/18	fev/19	mar/19	abr/19
Liquidez Geral	1,1052	1,1337	1,1147	1,1700
Liquidez Corrente	1,7573	1,7647	2,2722	2,4464
Liquidez Seca	1,0644	1,1346	1,5295	1,4724
Liquidez imediata	0,0214	0,0115	0,2165	0,1884



Liquidez geral – Indica a capacidade de pagamento de obrigações de curto e longo prazo, com recursos ativos também de curto e longo prazo, não sendo considerado os ativos fixos. O índice inferior a R\$ 1,00, demonstra que a empresa não se encontra em condições favoráveis, uma vez que, não possui recursos suficientes para liquidar suas obrigações.

Liquidez corrente – Indica a disponibilidade de recursos de curto prazo para pagamentos de dívidas também de curto prazo. O índice inferior a R\$ 1,00, demonstra que a Recuperanda se encontra em condição desfavorável, não havendo uma margem de segurança com seus recursos de curto prazo para liquidar suas obrigações também de curto prazo.

Liquidez seca - Índice que é, ainda, mais conservador por excluir, do ativo circulante, os estoques. Tomam-se como base os itens monetários e que possuem prazo certo de recebimento para medir a situação financeira da empresa. O índice inferior a R\$ 1,00, demonstra que a Recuperanda necessita melhorar sua capacidade de geração de caixa para honrar com suas obrigações de curto prazo, sem necessitar captar recursos de terceiros.

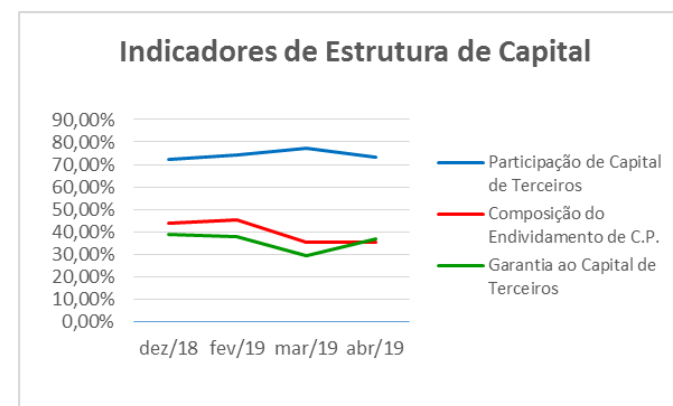
Liquidez Imediata - Índice considera apenas caixa, saldos bancários e aplicações financeiras de liquidez imediata para quitar as obrigações de curto prazo. A Recuperanda apresenta este índice baixo, não havendo disponibilidade suficiente para quitar a cada R\$ 1,00 de dívida. Para efeito de análise, trata-se de um índice sem muito realce, uma vez que as obrigações vencem em datas variadas, embora de curto prazo (1 a 360 dias).



ANÁLISE FINANCEIRA

Indicadores de Estrutura de Capital

ÍNDICES DE ENDIVIDAMENTO	dez/18	fev/19	mar/19	abr/19
Participação de Capital de Terceiros	72,04%	74,30%	77,31%	73,23%
Composição do Endividamento de C.P.	43,77%	45,46%	35,35%	35,49%
Garantia ao Capital de Terceiros	38,80%	37,90%	29,35%	36,55%



Participação de Capital de Terceiros - Indica qual a “dependência” dos negócios em relação a recursos de terceiros (bancos, fornecedores, recursos trabalhistas, tributários e etc.). Uma participação próxima a 100% denota extrema dependência de capital de terceiros para a geração de lucros. O ideal é que esta participação seja igual ou inferior a 60%.

Composição do Endividamento de CP – Indica a representatividade das obrigações de curto prazo em relação às obrigações totais da Recuperanda.

Garantia ao capital de terceiros – Indica a proporção entre o Capital Próprio e o Capital de Terceiros, ou seja, demonstra a política de obtenção e aplicação de recursos adotada pela empresa. O resultado indica o comportamento do patrimônio líquido (recursos próprios) em relação ao capital de terceiros.

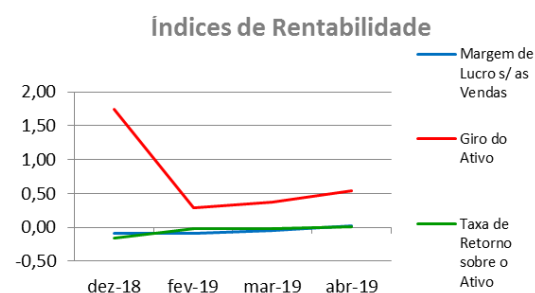


ANÁLISE ECONÔMICA

Os índices econômicos mostram qual a rentabilidade dos capitais investidos, ou seja, quanto rendeu os investimentos, identificando o grau de êxito econômico da empresa.

Índices de Rentabilidade

Índices de Rentabilidade	dez-18	fev-19	mar-19	abr-19
Margem de Lucro s/as Vendas	-0,09	-0,09	-0,05	0,02
Giro do Ativo	1,74	0,29	0,38	0,55
Taxa de Retorno sobre o Ativo	-0,16	-0,02	-0,02	0,01



Margem de lucro sobre vendas (Rentabilidade líquida das vendas) - Indica quanto à empresa obtém de lucro, para cada 100 unidades monetárias vendidas. O resultado superior ou igual a 1, indica que a Recuperanda vem operando seu faturamento com margem de lucro positiva. O resultado inferior a 1, indica uma condição desfavorável, uma vez que, a margem de vendas praticada não é suficiente para cobrir suas atividades operacionais.

Giro do ativo - Indica o volume de vendas praticado pela empresa em relação ao capital total investido, ou seja, mensura a eficiência na utilização do ativo para a geração de receitas. Mostra quantas vezes o ativo girou no período. Geralmente, o valor do giro do ativo pode variar entre zero e infinito. Entretanto, valores entre 0,5 a 5 são mais comuns, resultados inferiores a esse intervalo, mostra o baixo giro do ativo.

Taxa de Retorno sobre o Ativo - Representa o retorno que o ativo total investido oferece. É a relação entre a quantidade de dinheiro ganho (ou perdido) como resultado de um investimento e a quantidade de dinheiro investido. O resultado superior ou igual a 1, indica que a Recuperanda vem conseguindo obter retorno superior ou igual ao total investido.



ANÁLISE DINÂMICA

Em consonância com as Demonstrações Contábeis apresentadas pela Recuperanda em 30 de abril de 2019, demonstram-se abaixo, os números apurados dos valores de Necessidade de Capital de Giro –NCG, Capital de giro – CDG e Tesouraria – T, através da utilização das seguintes equações:

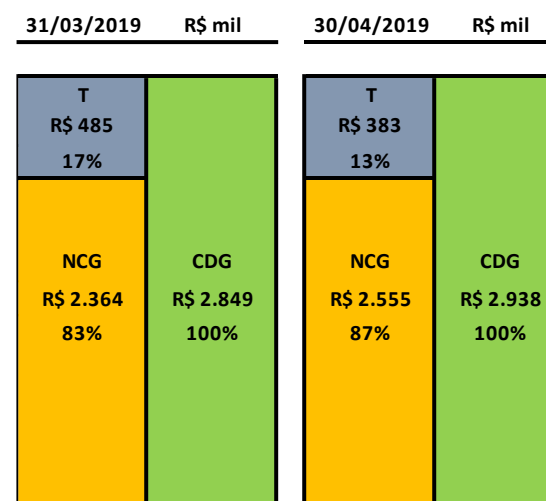
$NCG - \text{Necessidade de capital de giro} = \text{Ativo Operacional} - \text{Passivo Operacional}$

$CDG - \text{Capital de Giro} = \text{Passivo Não Circulante} - \text{Ativo Não Circulante}$

$T - \text{Tesouraria} = \text{Ativo Financeiro} - \text{Passivo Financeiro}$

Graficamente, a situação financeira é a seguinte:

R\$ mil	31/03/2019	30/04/2019	31/03/2019	30/04/2019
CDG				
Ativo não circulante	3.106	2.847		
Passivo não circulante	5.955	5.785		
	2.849	2.938	(+)	(+)
NCG				
Ativo operacional	4.604	4.586		
Passivo operacional	2.239	2.031		
	2.364	2.555	(+)	(+)
T				
Ativo financeiro	485	383		
Passivo financeiro	-	-		
	485	383	(+)	(+)
SITUAÇÃO FINANCEIRA DA RECUPERANDA	TIPO II	TIPO II	SÓLIDA	SÓLIDA



No período em análise atual, verificou-se que a situação financeira da Recuperanda está classificada como Tipo II – Sólida, justificada pelo Capital de Giro (CDG) positivo o que significa que os recursos próprios da Recuperanda têm grande potencial de cobrir seu endividamento total, aliado ao saldo da Tesouraria (T) positiva, ocasionado pela ausência de passivo financeiro (empréstimos e financiamentos no curto prazo). A Necessidade



de Capital de Giro (NCG) é garantida pelos recursos próprios aplicados principalmente no Ativo Circulante através das contas de Estoques e Clientes.

Conclusão

Das análises dos registros contábeis da COBRASCAL INDÚSTRIA DE CAL LTDA. foi verificado lucro líquido mensal em 30 de abril de 2019 de R\$ 233 mil e lucro líquido acumulado de R\$ 69 mil no exercício de 2019.

O principal representante das obrigações da Recuperanda são os créditos em Recuperação Judicial em R\$ 1.692 mil que equivalem a 29% da totalidade das exigibilidades da empresa, acompanhado dos saldos das Obrigações Tributárias em R\$ 1.659 mil sendo 29% do total do endividamento. O Patrimônio Líquido registra saldo de R\$ 2.092 mil.

O gerenciamento da necessidade de capital de giro está proporcionando recursos disponíveis na tesouraria, porém ainda insuficientes para cobrir as obrigações, o que obriga a empresa a encontrar maneiras de solucionar o financiamento de seu ciclo operacional.

DIDIMO INOCENCIO DE PAULA:00208787615
Digitally signed by DIDIMO INOCENCIO DE PAULA:00208787615
Date: 2020.02.13 09:35:17 -03'00'

INOCÊNCIO DE PAULA SOCIEDADE DE ADVOGADOS
Administradora Judicial
Dídimo Inocêncio de Paula
OAB/MG 26.226

JULIANA CONRADO PASCHOAL
Assinado de forma digital por JULIANA CONRADO PASCHOAL
Dados: 2020.02.12 11:59:40 -02'00'

UNE ASSESSORIA CONTÁBIL E EMPRESARIAL
Perita Judicial Contábil – CNPC: 1169
Juliana Conrado Paschoal
Contadora – CRC MG-093914/O-2

