



Número: **5001608-50.2019.8.13.0290**

Classe: **[CÍVEL] RECUPERAÇÃO JUDICIAL**

Órgão julgador: **2ª Vara Cível da Comarca de Vespasiano**

Última distribuição : **26/03/2019**

Valor da causa: **R\$ 722.941.807,46**

Assuntos: **Recuperação judicial e Falência**

Segredo de justiça? **NÃO**

Justiça gratuita? **NÃO**

Pedido de liminar ou antecipação de tutela? **SIM**

Partes	Advogados
MINASBELT CORREIAS INDUSTRIAIS LTDA – EPP (AUTOR)	
FABRICAL FABRICA DE CAL SA (AUTOR)	
	JOSE MURILO PROCOPIO DE CARVALHO (ADVOGADO) BRAULIO CUNHA RIBEIRO (ADVOGADO) LUIS FELIPE PROCOPIO DE CARVALHO (ADVOGADO) IGOR PEREIRA ARANTES (ADVOGADO) JORDANO AUGUSTO SOUZA FERNANDES (ADVOGADO)
MINERACAO JOAO PESSOA LTDA (AUTOR)	
	JOSE MURILO PROCOPIO DE CARVALHO (ADVOGADO) BRAULIO CUNHA RIBEIRO (ADVOGADO) LUIS FELIPE PROCOPIO DE CARVALHO (ADVOGADO) IGOR PEREIRA ARANTES (ADVOGADO) JORDANO AUGUSTO SOUZA FERNANDES (ADVOGADO)
PYLA PEDREIRA YOLITA LTDA (AUTOR)	
	JOSE MURILO PROCOPIO DE CARVALHO (ADVOGADO) BRAULIO CUNHA RIBEIRO (ADVOGADO) LUIS FELIPE PROCOPIO DE CARVALHO (ADVOGADO) IGOR PEREIRA ARANTES (ADVOGADO) JORDANO AUGUSTO SOUZA FERNANDES (ADVOGADO)
PEDREIRAS OMACIL COMERCIO E INDUSTRIA LTDA (AUTOR)	
	JOSE MURILO PROCOPIO DE CARVALHO (ADVOGADO) BRAULIO CUNHA RIBEIRO (ADVOGADO) LUIS FELIPE PROCOPIO DE CARVALHO (ADVOGADO) IGOR PEREIRA ARANTES (ADVOGADO) JORDANO AUGUSTO SOUZA FERNANDES (ADVOGADO)
MINERACAO MONTREAL LTDA (AUTOR)	
	JOSE MURILO PROCOPIO DE CARVALHO (ADVOGADO) BRAULIO CUNHA RIBEIRO (ADVOGADO) LUIS FELIPE PROCOPIO DE CARVALHO (ADVOGADO) IGOR PEREIRA ARANTES (ADVOGADO) JORDANO AUGUSTO SOUZA FERNANDES (ADVOGADO)
USIBRITA LTDA (AUTOR)	

	JOSE MURILO PROCOPIO DE CARVALHO (ADVOGADO) BRAULIO CUNHA RIBEIRO (ADVOGADO) LUIS FELIPE PROCOPIO DE CARVALHO (ADVOGADO) IGOR PEREIRA ARANTES (ADVOGADO) JORDANO AUGUSTO SOUZA FERNANDES (ADVOGADO)
COBRASCAL INDUSTRIA DE CAL LTDA (AUTOR)	
	JOSE MURILO PROCOPIO DE CARVALHO (ADVOGADO) BRAULIO CUNHA RIBEIRO (ADVOGADO) LUIS FELIPE PROCOPIO DE CARVALHO (ADVOGADO) IGOR PEREIRA ARANTES (ADVOGADO) JORDANO AUGUSTO SOUZA FERNANDES (ADVOGADO)
MINERACAO PEDRA BONITA LIMITADA (AUTOR)	
	JOSE MURILO PROCOPIO DE CARVALHO (ADVOGADO) BRAULIO CUNHA RIBEIRO (ADVOGADO) LUIS FELIPE PROCOPIO DE CARVALHO (ADVOGADO) IGOR PEREIRA ARANTES (ADVOGADO) JORDANO AUGUSTO SOUZA FERNANDES (ADVOGADO)
EIMCAL - EMPRESA INDUSTRIAL DE MINERACAO CALCARIA LTDA (AUTOR)	
	JOSE MURILO PROCOPIO DE CARVALHO (ADVOGADO) BRAULIO CUNHA RIBEIRO (ADVOGADO) LUIS FELIPE PROCOPIO DE CARVALHO (ADVOGADO) IGOR PEREIRA ARANTES (ADVOGADO) JORDANO AUGUSTO SOUZA FERNANDES (ADVOGADO)
UNIAO ADMINISTRACAO, PARTICIPACOES E INVESTIMENTOS S.A (AUTOR)	
	JOSE MURILO PROCOPIO DE CARVALHO (ADVOGADO) BRAULIO CUNHA RIBEIRO (ADVOGADO) LUIS FELIPE PROCOPIO DE CARVALHO (ADVOGADO) IGOR PEREIRA ARANTES (ADVOGADO) JORDANO AUGUSTO SOUZA FERNANDES (ADVOGADO)
ICAL INDUSTRIA DE CALCINACAO LTDA (AUTOR)	
	LEONARDO SALIM BORTOLINI FERES (ADVOGADO) JOSE MURILO PROCOPIO DE CARVALHO (ADVOGADO) BRAULIO CUNHA RIBEIRO (ADVOGADO) LUIS FELIPE PROCOPIO DE CARVALHO (ADVOGADO) IGOR PEREIRA ARANTES (ADVOGADO) JORDANO AUGUSTO SOUZA FERNANDES (ADVOGADO)

Outros participantes	
MIGUEL HENRIQUE SOUSA BEIRIGO (TERCEIRO INTERESSADO)	
	LOURIVAL VICENTE DA CRUZ (ADVOGADO)
LUBRIVILA DISTRIBUIDOR E SERVICOS LTDA (TERCEIRO INTERESSADO)	
	JOVINO PEREIRA DE BRITO JUNIOR (ADVOGADO)
JOSE CLAUDIO CASTORINO 41438710682 (TERCEIRO INTERESSADO)	
	PAULO CESAR DA COSTA (ADVOGADO)
LEONEL GARCIA BRITO (TERCEIRO INTERESSADO)	
	ANGELINA ROBERTA TEIXEIRA SOARES PRACA (ADVOGADO)
SERGIO DE SA (TERCEIRO INTERESSADO)	
	LOURIVAL VICENTE DA CRUZ (ADVOGADO)

ATACADAO DAS TINTAS LTDA (TERCEIRO INTERESSADO)	
	ANTERO FERREIRA DOS SANTOS (ADVOGADO) ANGELO FERREIRA DOS SANTOS (ADVOGADO)
COMERC ENERGIA LTDA. (TERCEIRO INTERESSADO)	
	LUCIANA RACHEL DA SILVA PORTO (ADVOGADO)
RETIFICADORA WILSON MARTINI LTDA - EPP (TERCEIRO INTERESSADO)	
	WENDEL DE MORAIS (ADVOGADO) VERA PAIXAO DE RESENDE (ADVOGADO) RENATO SANTOS SEPTIMIO (ADVOGADO)
MMH TRANSPORTES DE CARGAS EIRELI - ME (TERCEIRO INTERESSADO)	
	FABIANO AUGUSTO DA SILVA (ADVOGADO)
TIM /SA (TERCEIRO INTERESSADO)	
	ANTONIO RODRIGO SANT ANA (ADVOGADO)
ROLIMAC ROLAMENTOS LTDA (TERCEIRO INTERESSADO)	
	FABIANA DINIZ ALVES (ADVOGADO) RAFAEL DE LACERDA CAMPOS (ADVOGADO)
BANCO SANTANDER (BRASIL) S.A. (TERCEIRO INTERESSADO)	
	MILENA DONATO OLIVA (ADVOGADO) GUSTAVO JOSE MENDES TEPEDINO (ADVOGADO) RENAN SOARES CORTAZIO (ADVOGADO)
PRONTO CONSTRUCOES E TERRAPLENAGEM LTDA (TERCEIRO INTERESSADO)	
	GERALDO AUGUSTO RAMOS SILVA JUNIOR (ADVOGADO)
TDR INDUSTRIAL LTDA - EPP (TERCEIRO INTERESSADO)	
	BERNARDO GABRIEL BARBOSA DE SOUSA (ADVOGADO) ALEXANDRE MAGELA SILVA (ADVOGADO) ANDRESSA SANTANA HENRIQUE (ADVOGADO) SERGIO DE PAULA E SILVA JUNIOR (ADVOGADO) COTIGUARA ALVES DA COSTA (ADVOGADO)
TDR SERVICOS EIRELI (TERCEIRO INTERESSADO)	
	BERNARDO GABRIEL BARBOSA DE SOUSA (ADVOGADO) ALEXANDRE MAGELA SILVA (ADVOGADO) ANDRESSA SANTANA HENRIQUE (ADVOGADO) SERGIO DE PAULA E SILVA JUNIOR (ADVOGADO) COTIGUARA ALVES DA COSTA (ADVOGADO)
ENG TURBO LTDA - ME (TERCEIRO INTERESSADO)	
	PRISCILA LOPES GOMES (ADVOGADO)
ALTAMEC INDUSTRIA E COMERCIO LTDA - MATRIZ (TERCEIRO INTERESSADO)	
	JORGE ALAIDE FIGUEIREDO (ADVOGADO)
BETIMAQ - TRATORES, PECAS E SERVICOS LTDA - EPP (TERCEIRO INTERESSADO)	
	CHARLES FERNANDO VIEIRA DA SILVA (ADVOGADO) GIOVANNI CAMARA DE MORAIS (ADVOGADO) KASSIM SCHNEIDER RASLAN (ADVOGADO)
SOTREQ S/A (TERCEIRO INTERESSADO)	
	LUDMILA KAREN DE MIRANDA (ADVOGADO) DANIEL AUGUSTO DE MORAIS URBANO (ADVOGADO)

ANDRE LEONARDO COUTO - SOCIEDADE DE ADVOGADOS (TERCEIRO INTERESSADO)	
	ANDRE LEONARDO DE ARAUJO COUTO (ADVOGADO)
AM & A LTDA - EPP (TERCEIRO INTERESSADO)	
	GRAZIELLE DA SILVA SAMPAIO (ADVOGADO) EUNYCE DE MIRANDA GUEDES (ADVOGADO) LEONARDO JACKSON RODRIGUES (ADVOGADO)
ICONIC LUBRIFICANTES S.A. (TERCEIRO INTERESSADO)	
	LOYANNA DE ANDRADE MIRANDA (ADVOGADO)
PORTO MORENO ADVOGADOS ASSOCIADOS - ME (TERCEIRO INTERESSADO)	
WJR PARTICIPACOES LTDA (TERCEIRO INTERESSADO)	
	RUI BARROS LEAL FARIAS (ADVOGADO) RODRIGO MACEDO DE CARVALHO (ADVOGADO) MIGUEL ROCHA NASSER HISSA (ADVOGADO)
TRANSPORTE SAGRADO CORACAO DE JESUS LTDA (TERCEIRO INTERESSADO)	
	CECILIA ELIZABETH PORTO MORENO (ADVOGADO)
SUELI BARBOSA DE ARAUJO CPF 985.204.746-91 - EPP (TERCEIRO INTERESSADO)	
	MARCELA CASTRO CRUZ (ADVOGADO) MARCIO BRUNO CASTRO CRUZ (ADVOGADO) ALISSON HELENO DA COSTA SILVA (ADVOGADO)
EMPRESA BRASILEIRA DE CORREIOS E TELEGRAFOS (TERCEIRO INTERESSADO)	
	NADJA DA FONSECA BARROS DE CARVALHO (ADVOGADO)
TRANSPORTES PESADOS MINAS S.A. (TERCEIRO INTERESSADO)	
	JORGE MOISES JUNIOR (ADVOGADO)
IGNEZ DA GAMA GUIMARAES RAMALHO (TERCEIRO INTERESSADO)	
	ISABELA CADDAH GUIMARAES (ADVOGADO) OTAVIO VIEIRA BARBI (ADVOGADO)
AQUAGEO PROJETOS E PERFURACOES LTDA - EPP (TERCEIRO INTERESSADO)	
	RAFAEL DOS REIS FERREIRA (ADVOGADO) DANIEL FARIAS HOLANDA (ADVOGADO)
EDUARDO PENTAGNA GUIMARAES PEDRAS (TERCEIRO INTERESSADO)	
	ANA CAROLINA SAMPAIO VIEIRA (ADVOGADO) ANGELO PETERSEN FERREIRA (ADVOGADO)
LEONARDO PENTAGNA GUIMARAES PEDRAS (TERCEIRO INTERESSADO)	
	ANA CAROLINA SAMPAIO VIEIRA (ADVOGADO) ANGELO PETERSEN FERREIRA (ADVOGADO)
LUCIO PENTAGNA GUIMARAES NETO (TERCEIRO INTERESSADO)	
	ANA CAROLINA SAMPAIO VIEIRA (ADVOGADO) ANGELO PETERSEN FERREIRA (ADVOGADO)
TEREZA DA GAMA GUIMARAES PAES (TERCEIRO INTERESSADO)	

	PEDRO HENRIQUE BENGTTSSON BERNARDES (ADVOGADO) GUSTAVO GUIMARAES REIS (ADVOGADO) HUGO LEONARDO TEIXEIRA (ADVOGADO) THALES POUBEL CATTI PRETA LEAL (ADVOGADO)
LUCIANA DA GAMA GUIMARAES (TERCEIRO INTERESSADO)	
	PEDRO HENRIQUE BENGTTSSON BERNARDES (ADVOGADO) GUSTAVO GUIMARAES REIS (ADVOGADO) HUGO LEONARDO TEIXEIRA (ADVOGADO) THALES POUBEL CATTI PRETA LEAL (ADVOGADO)
ADRIANA GAMA GUIMARAES (TERCEIRO INTERESSADO)	
	PEDRO HENRIQUE BENGTTSSON BERNARDES (ADVOGADO) GUSTAVO GUIMARAES REIS (ADVOGADO) HUGO LEONARDO TEIXEIRA (ADVOGADO) THALES POUBEL CATTI PRETA LEAL (ADVOGADO)
BRASPRESS TRANSPORTES URGENTES LTDA (TERCEIRO INTERESSADO)	
	HERIK ALVES DE AZEVEDO (ADVOGADO)
HIDROCARBONETOS IMPORT LTDA (TERCEIRO INTERESSADO)	
	ALAN DE ASSUNCAO VALADARES (ADVOGADO)
CARBOBRAS COMERCIO DE COMBUSTIVEIS SOLIDOS LTDA (TERCEIRO INTERESSADO)	
	ALAN DE ASSUNCAO VALADARES (ADVOGADO)
MINAS CAL LOGISTICA LTDA (TERCEIRO INTERESSADO)	
	ALAN DE ASSUNCAO VALADARES (ADVOGADO)
P. PEIXOTO PENA COMERCIO E TRANSPORTES LTDA (TERCEIRO INTERESSADO)	
	ALAN DE ASSUNCAO VALADARES (ADVOGADO)
FABRICADORA DE BOMBAS INDUSTRIA E COMERCIO LTDA (TERCEIRO INTERESSADO)	
	JONATHAS AUGUSTO BUSANELLI (ADVOGADO) LUIZ GUSTAVO BUSANELLI (ADVOGADO)
BRASIMOL LTDA - EPP (TERCEIRO INTERESSADO)	
	YAGO AZEVEDO (ADVOGADO)
BANCO BRADESCO S/A (TERCEIRO INTERESSADO)	
	MILENA DONATO OLIVA (ADVOGADO) GUSTAVO JOSE MENDES TEPEDINO (ADVOGADO) RENAN SOARES CORTAZIO (ADVOGADO)
VIANA & MATOS LTDA (TERCEIRO INTERESSADO)	
	CECILIA ELIZABETH PORTO MORENO (ADVOGADO)
TELEFONICA BRASIL S.A. (TERCEIRO INTERESSADO)	
	FLAVIA NEVES NOU DE BRITO (ADVOGADO)
LOCALIZA RENT A CAR SA (TERCEIRO INTERESSADO)	
	IGOR MACIEL ANTUNES (ADVOGADO)
FURTADO, PRAGMACIO FILHO E ADVOGADOS ASSOCIADOS (TERCEIRO INTERESSADO)	
	JOAO RAFAEL DE FARIAS FURTADO (ADVOGADO)

BORPAC COMERCIO, IMPORTACAO E EXPORTACAO LTDA (TERCEIRO INTERESSADO)	
	GILVAR DE PINHO TAVARES (ADVOGADO)
SOLVI PRODUCAO IMP. E EXP. DE INSUMOS INDUSTRIAIS LTDA. (TERCEIRO INTERESSADO)	
	JANCIELE DE PAULA MERQUIADES (ADVOGADO) JAMERSON LEON SILVA (ADVOGADO) KAMILA GUIMARAES MAGALHAES BUENO (ADVOGADO)
COMPANHIA DE ELETRICIDADE DO ESTADO DA BAHIA COELBA (TERCEIRO INTERESSADO)	
	UMBERTO LUCAS DE OLIVEIRA FILHO (ADVOGADO)
IBQ - INDUSTRIAS QUIMICAS S/A (TERCEIRO INTERESSADO)	
	LUCIANA KISHINO DE SOUZA (ADVOGADO)
CAIXA ECONÔMICA FEDERAL (TERCEIRO INTERESSADO)	
	ANA PAULA GONCALVES DA SILVA (ADVOGADO) BARBARA CLETO DE CARVALHO BALDEZ (ADVOGADO) BRUNO RODRIGO UBALDINO ABREU (ADVOGADO)
CORDEIRO COMERCIO DE MOINHA LTDA - EPP (TERCEIRO INTERESSADO)	
	LARISSA SILVA MARTINS (ADVOGADO) GUILHERME MORENO FERREIRA FERNANDES (ADVOGADO) HELOISA FERREIRA FERNANDES (ADVOGADO)
CRISTIANO CATEB SOCIEDADE DE ADVOGADOS (TERCEIRO INTERESSADO)	
	FABIANO ROBERT DE SOUSA (ADVOGADO) CRISTIANO ARAUJO CATEB (ADVOGADO)
FERTRAN TRANSPORTES LTDA (TERCEIRO INTERESSADO)	
	FABIANO ROBERT DE SOUSA (ADVOGADO) CRISTIANO ARAUJO CATEB (ADVOGADO)
D'GRANEL TRANSPORTES E COMERCIO LTDA (TERCEIRO INTERESSADO)	
	FABIANO ROBERT DE SOUSA (ADVOGADO) CRISTIANO ARAUJO CATEB (ADVOGADO)
JS DISTRIBUIDORA DE PECAS S/A (TERCEIRO INTERESSADO)	
	DOUGLAS MARTINHO ARRAES VILELA (ADVOGADO)
KALENBORN DO BRASIL LTDA (TERCEIRO INTERESSADO)	
	FERNANDO FERREIRA GONCALVES DE SOUZA (ADVOGADO)
FUNCIONAL SERVICOS LTDA (TERCEIRO INTERESSADO)	
	JANAINA PACHECO GOMES (ADVOGADO) VINICIUS MAGNO DE CAMPOS FROIS (ADVOGADO)
FUNCIONAL SEGURANCA CORPORATIVA LTDA (TERCEIRO INTERESSADO)	
	JANAINA PACHECO GOMES (ADVOGADO) VINICIUS MAGNO DE CAMPOS FROIS (ADVOGADO)
FIRST CONSULTORIA E ASSESSORIA EMPRESARIAL S/C LTDA (TERCEIRO INTERESSADO)	

	ANDRESA APPOLINARIO NEVES (ADVOGADO) JOSE ROBERTO RUTKOSKI (ADVOGADO)
TRUJILLO & TOLEDO ADVOGADOS ASSOCIADOS (TERCEIRO INTERESSADO)	
	CAMILA DE SOUZA TOLEDO (ADVOGADO) IVY TRUJILLO DE ALMEIDA RODRIGUEZ E RODRIGUES (ADVOGADO)
RUTKOSKI & CAVALCANTE SOCIEDADE DE ADVOGADOS (TERCEIRO INTERESSADO)	
	ANDRESA APPOLINARIO NEVES (ADVOGADO) JOSE ROBERTO RUTKOSKI (ADVOGADO)
CEMIG GERACAO TRES MARIAS S.A. (TERCEIRO INTERESSADO)	
	SERGIO CARNEIRO ROSI (ADVOGADO)
CEMIG DISTRIBUIÇÃO S.A (TERCEIRO INTERESSADO)	
	SERGIO CARNEIRO ROSI (ADVOGADO)
MOVEX MOVIMENTACAO DE MATERIAIS LTDA (TERCEIRO INTERESSADO)	
	JANAINA PACHECO GOMES (ADVOGADO) VINICIUS MAGNO DE CAMPOS FROIS (ADVOGADO)
CONSORCIO OPERACIONAL DO TRANSPORTE COLETIVO DE PASSAGEIROS POR ONIBUS DO MUNICIPIO DE BELO HORIZONTE (TERCEIRO INTERESSADO)	
	RONALDO MARIANI BITTENCOURT (ADVOGADO) DENIO MOREIRA DE CARVALHO JUNIOR (ADVOGADO)
SOMAR PECAS DIESEL - EIRELI - EPP (TERCEIRO INTERESSADO)	
	MOANA PAPINI REIS FURLETTI (ADVOGADO) MARINA GIOVANARDI MASCARENHAS (ADVOGADO)
SGS DO BRASIL LTDA (TERCEIRO INTERESSADO)	
	JULIANA FERNANDES SANTOS TONON (ADVOGADO) ANDRE GONCALVES DE ARRUDA (ADVOGADO)
DETRONIX INDUSTRIA ELETRONICA LTDA - EPP (TERCEIRO INTERESSADO)	
	IVANDRO ROBERTO POLIDORO (ADVOGADO)
CEQUIP IMPORTACAO E COM LTDA (TERCEIRO INTERESSADO)	
	ANTONIO ROQUE DE ALBUQUERQUE JUNIOR (ADVOGADO)
SUPRICEL LOGISTICA LTDA. (TERCEIRO INTERESSADO)	
	VITOR CAMARGO SAMPAIO (ADVOGADO)
MAQUINAS FURLAN LTDA (TERCEIRO INTERESSADO)	
	DANIELA GULLO DE CASTRO MELLO (ADVOGADO)
QUIMIS APARELHOS CIENTIFICOS LIMITADA (TERCEIRO INTERESSADO)	
	ANTONIO DE MORAIS (ADVOGADO)
ACOTELAS INDUSTRIA E COMERCIO LTDA (TERCEIRO INTERESSADO)	
	SERGIO DE SOUSA MAIA (ADVOGADO) FABRIZIO MARTINS RIBEIRO (ADVOGADO) ANDERSON MALAB BARBOSA DO NASCIMENTO (ADVOGADO)

ENGEQUISA ENGENHARIA QUIMICA, SANITARIA E AMBIENTAL LTDA (TERCEIRO INTERESSADO)	
	CARLOS ANTONIO DOS SANTOS (ADVOGADO)
BRAMEM INDUSTRIA E COMERCIO LTDA - EPP (TERCEIRO INTERESSADO)	
	CLEITON ANDERSON ALMEIDA SILVA (ADVOGADO)
CTR- COMERCIO E TRANSPORTE DE RESIDUOS LTDA (TERCEIRO INTERESSADO)	
	PEDRO GERALDES (ADVOGADO)
CARDAN MINAS INDUSTRIA E COMERCIO DE AUTO PECAS LTDA - EPP (TERCEIRO INTERESSADO)	
	SAMANTHA BRAGA PEREIRA (ADVOGADO) CRISTIANO ARAUJO CATEB (ADVOGADO)
ILIO TELES DE MAGALHAES (TERCEIRO INTERESSADO)	
	PATRICIA MACHADO DIDONE (ADVOGADO)
MARIA EGICELIA NUNES TEIXEIRA CASTRO (TERCEIRO INTERESSADO)	
	PATRICIA MACHADO DIDONE (ADVOGADO)
JORGE NUNES PINHEIRO (TERCEIRO INTERESSADO)	
	PATRICIA MACHADO DIDONE (ADVOGADO)
PUR EQUIPAMENTOS INDUSTRIAIS LTDA (TERCEIRO INTERESSADO)	
	RAFAELLA HALLACK LANZIOTTI (ADVOGADO)
MOMBAK COMUNICACAO ESTRATEGICA - EIRELI (TERCEIRO INTERESSADO)	
	FELIPPE FIGUEIREDO DINIZ (ADVOGADO) BERNARDO LEANDRO BRACHER E SILVA (ADVOGADO)
MLM ACIONAMENTOS E AUTOMACAO ELETRICA LTDA (TERCEIRO INTERESSADO)	
	THAIS DE FREITAS CARNEIRO (ADVOGADO) FELIPPE FIGUEIREDO DINIZ (ADVOGADO) BERNARDO LEANDRO BRACHER E SILVA (ADVOGADO)
JOSE RAMALHO GUIMARAES (TERCEIRO INTERESSADO)	
	LEONARDO SALIM BORTOLINI FERES (ADVOGADO) DAVI AMADOR SANTOS LIMA (ADVOGADO)
QUALITECNICA COMERCIO E SERVICOS LTDA - EPP (TERCEIRO INTERESSADO)	
	GABRIELLE CRISTINE GOMES LIMA RIBEIRO ROSMANINHO (ADVOGADO) ANDERSON MORAES PORTES DE OLIVEIRA (ADVOGADO)
GUINDASTES RCM LTDA - EPP (TERCEIRO INTERESSADO)	
	HELICIO LUIZ DE OLIVEIRA (ADVOGADO)
RCM MONTAGENS INDUSTRIAIS E SERVICOS LTDA - EPP (TERCEIRO INTERESSADO)	
	HELICIO LUIZ DE OLIVEIRA (ADVOGADO)
PWM TRANSPORTES LTDA - ME (TERCEIRO INTERESSADO)	
	DIEGO COSTA BASAIA (ADVOGADO) RODRIGO BRAGA DA SILVA (ADVOGADO)
MAGNESITA REFRACTORIOS S.A. (TERCEIRO INTERESSADO)	

	GABRIEL SEIJO LEAL DE FIGUEIREDO (ADVOGADO) CARLOS DAVID ALBUQUERQUE BRAGA (ADVOGADO)
IPIRANGA PRODUTOS DE PETROLEO S.A. (TERCEIRO INTERESSADO)	
	LOYANNA DE ANDRADE MIRANDA (ADVOGADO)
GRANSENA EXPORTACAO E COMERCIO LTDA (TERCEIRO INTERESSADO)	
	RENATA MARTINS GOMES (ADVOGADO)
MARAJO COMERCIO E TRANSPORTES LTDA (TERCEIRO INTERESSADO)	
	CICERO PEREIRA DE LACERDA NETO (ADVOGADO)
CPX DISTRIBUIDORA LTDA (TERCEIRO INTERESSADO)	
	SIMONE CRISTINE DAVEL (ADVOGADO)
ORNAN CARLOS FERNANDES (TERCEIRO INTERESSADO)	
	LOURIVAL VICENTE DA CRUZ (ADVOGADO)
ARIVANY CALDAS OTAVIANO ANDRADE (TERCEIRO INTERESSADO)	
	GUSTAVO CESAR SOUZA NASCIMENTO (ADVOGADO)
WALLACE ALMEIDA CALDAS (TERCEIRO INTERESSADO)	
	GUSTAVO CESAR SOUZA NASCIMENTO (ADVOGADO)
VIVIAN DO CARMO CALDAS (TERCEIRO INTERESSADO)	
	GUSTAVO CESAR SOUZA NASCIMENTO (ADVOGADO)
MILCES ALMEIDA CALDAS (TERCEIRO INTERESSADO)	
	GUSTAVO CESAR SOUZA NASCIMENTO (ADVOGADO)
PRESMONTEC EIRELI - EPP (TERCEIRO INTERESSADO)	
	HEGON REGIS RODRIGUES (ADVOGADO)
JUNTALIT INDUSTRIA E COMERCIO LTDA (TERCEIRO INTERESSADO)	
	ELIANE MAYUMI AMARI (ADVOGADO)
CEMIG GERACAO E TRANSMISSAO S.A (TERCEIRO INTERESSADO)	
	SERGIO CARNEIRO ROSI (ADVOGADO)
GLENIO RODRIGUES - CPF 035.353.966-03 - ME (TERCEIRO INTERESSADO)	
	JADIR VICENTE PEREIRA JUNIOR (ADVOGADO)
COMPANHIA ENERGETICA DO CEARA (TERCEIRO INTERESSADO)	
	MAXIMIANO AGUIAR CAMARA (ADVOGADO)
GREBLER ADVOGADOS (TERCEIRO INTERESSADO)	
	RAFAEL MOURA CORDEIRO DA SILVA (ADVOGADO) EDUARDO PIAZZAROLI ROCHA MOHALLEM (ADVOGADO) EDUARDO GREBLER (ADVOGADO)
EQUIPSE COMERCIO DE EPI LTDA - ME (TERCEIRO INTERESSADO)	
	DAVI BATISTA DE MACEDO (ADVOGADO)
ARAPAR LOGISTICA LTDA (TERCEIRO INTERESSADO)	
	ANDRE LEO GELAPE (ADVOGADO)
SAP BRASIL LTDA (TERCEIRO INTERESSADO)	
	VLADIMIR OLIVEIRA BORTZ (ADVOGADO)
TOTVS S.A. (TERCEIRO INTERESSADO)	
	FERNANDO DENIS MARTINS (ADVOGADO)

ASSOCIACAO BRASILEIRA DE NORMAS TECNICAS ABNT (TERCEIRO INTERESSADO)	
	TADEU APARECIDO RAGOT (ADVOGADO)
COLIN COMERCIO E REPRESENTACOES LTDA (TERCEIRO INTERESSADO)	
	CARLOS ANTONIO DOS SANTOS (ADVOGADO)
BRAVO CAMINHOES E EMPREENDIMENTOS LTDA (TERCEIRO INTERESSADO)	
	LUCAS SIMOES PACHECO DE MIRANDA (ADVOGADO)
BY METALS LTDA - EPP (TERCEIRO INTERESSADO)	
	JAMERSON LEON SILVA (ADVOGADO) KAMILA GUIMARAES MAGALHAES BUENO (ADVOGADO) JANCIELE DE PAULA MERQUIADES (ADVOGADO) LAYLA HISSA CHAIN (ADVOGADO)
LOURENA LOCAAO & TRANSPORTES LTDA - ME (TERCEIRO INTERESSADO)	
	MARCELO AUGUSTO FERNANDES (ADVOGADO) JOSE AIRTON DE FREITAS (ADVOGADO)
SIMPRESS COMERCIO, LOCAAO E SERVICOS S/A (TERCEIRO INTERESSADO)	
	PRISCILA BISPO ANDRADE (ADVOGADO) FERNANDA MARTIN DEL CAMPO FURLAN (ADVOGADO)
UNIDAS S.A. (TERCEIRO INTERESSADO)	
	ANA AMELIA RAQUELO (ADVOGADO) MIRIAM CRISTINA DE MORAIS PINTO ALVES HORTA (ADVOGADO) RONALDO RAYES (ADVOGADO) EDUARDO VITAL CHAVES (ADVOGADO)
TREVISO BETIM VEICULOS LTDA (TERCEIRO INTERESSADO)	
	MARY HELEN QUINTINO COTA BRAGA (ADVOGADO) HERICA DAS GRACAS MARTINS (ADVOGADO) DARILIA RODRIGUES DA SILVA LEITE (ADVOGADO) ANTONIO ELIAS NAHAS (ADVOGADO)
QUANTIQ DISTRIBUIDORA LTDA (TERCEIRO INTERESSADO)	
BRASKEM S/A (TERCEIRO INTERESSADO)	
MARTPLAST COMERCIO DE EMBALAGENS LTDA (TERCEIRO INTERESSADO)	
KINROSS BRASIL MINERACAO S/A (TERCEIRO INTERESSADO)	
	HELVECIO FRANCO MAIA JUNIOR (ADVOGADO)
CP COMERCIAL S/A (TERCEIRO INTERESSADO)	
	SIMONE CRISTINE DAVEL (ADVOGADO)
TRANS ANDRADE LTDA - EPP (TERCEIRO INTERESSADO)	
	DOUGLAS NUNES DE OLIVEIRA (ADVOGADO)
VICTRANS LTDA (TERCEIRO INTERESSADO)	
	DOUGLAS NUNES DE OLIVEIRA (ADVOGADO)
MUNICIPIO DE CAUCAIA (TERCEIRO INTERESSADO)	
	BRUNO LEITE PINTO (ADVOGADO)
BANCO DO BRASIL S/A (TERCEIRO INTERESSADO)	

	ITALO LOPES ALMEIDA (ADVOGADO) JORGE EDUARDO FURTADO KNOP (ADVOGADO) LARISSA TAVARES PEREZ DURAN (ADVOGADO) EDVANE ANDRE DA SILVA (ADVOGADO) CAMELIA BELEM GOTEIPE DOS REIS (ADVOGADO) ADAIR VICENTE TEIXEIRA FILHO (ADVOGADO) JULIO CESAR LOPES (ADVOGADO)
INEAR INDUSTRIA DE ENERGIA ALTERNATIVA RENOVAVEL EIRELI (TERCEIRO INTERESSADO)	
	ELCIO FONSECA REIS (ADVOGADO) ENRIQUE FONSECA REIS (ADVOGADO)
GEOVERITAS GEOLOGIA E SERVICOS LTDA - ME (TERCEIRO INTERESSADO)	
	FERNANDO ANTONIO GUIMARAES IGNACIO (ADVOGADO)
MUNICÍPIO DE BETIM (TERCEIRO INTERESSADO)	
	LIVIA DE MELO SOARES BATISTA (ADVOGADO)
SUN PRODUTOS QUIMICOS LTDA (TERCEIRO INTERESSADO)	
	MARCOS GONCALVES SILVA DE URU (ADVOGADO) IRANY GONCALVES DA COSTA (ADVOGADO) LEONARDO PEREIRA ROCHA MOREIRA (ADVOGADO)
JOFEGE PAVIMENTACAO E CONSTRUCAO LTDA (TERCEIRO INTERESSADO)	
	VANIA DE FATIMA BAPTISTELLA (ADVOGADO) ANTONIO DE CARVALHO (ADVOGADO)
RAIMUNDO NONATO DE OLIVEIRA DIAS (TERCEIRO INTERESSADO)	
	FELIPE DOURADO LAGES (ADVOGADO) RODRIGO DOURADO DUARTE (ADVOGADO)
FEIROUZ NAIM FINIANOS - ME (TERCEIRO INTERESSADO)	
	THEREZE NAIM FINIANOS (ADVOGADO)
SONDA PROCWORK INFORMATICA LTDA (TERCEIRO INTERESSADO)	
	FERNANDO NIMER TERRABUIO (ADVOGADO) DENNIS OLIMPIO SILVA (ADVOGADO)
MUNICIPIO DE SAO JOSE DA LAPA (TERCEIRO INTERESSADO)	
	SHIRLEY CRISTIANE GONCALVES DE OLIVEIRA (ADVOGADO) LEANDRO AUGUSTO DA SILVA (ADVOGADO)
TERMACO TERMINAIS MAR DE CONTAINERS E SERV ACES LTDA (TERCEIRO INTERESSADO)	
	LAERTE MEYER DE CASTRO ALVES (ADVOGADO)
TRANSPORTES FATIMA LTDA (TERCEIRO INTERESSADO)	
	BARBARA DE MELO SOARES CHAVES (ADVOGADO) GUSTAVO VERSIANI TAVARES (ADVOGADO)
TOTAL ALIMENTACAO S/A (TERCEIRO INTERESSADO)	
	FLAVIA LEITE LEONEL (ADVOGADO) CAROLINE MARCIA CRUZ (ADVOGADO)
ESTADO DE MINAS GERAIS (TERCEIRO INTERESSADO)	
JM SOUTO ENGENHARIA E CONSULTORIA LTDA (TERCEIRO INTERESSADO)	

	GUILHERME FREDERICO MATOS PACHECO DE ANDRADE (ADVOGADO) JOSE HUMBERTO SOUTO JUNIOR (ADVOGADO)
SANDVIK MINING AND CONSTRUCTION DO BRASIL S/A (TERCEIRO INTERESSADO)	
	CELSO DE FARIA MONTEIRO (ADVOGADO)
BIOQUIMICA E QUIMICA LTDA (TERCEIRO INTERESSADO)	
	KENIA FABIANE DE OLIVEIRA CASTRO (ADVOGADO) FLAVIO NERY COUTINHO DOS SANTOS CRUZ (ADVOGADO) FELIPE PALHARES GUERRA LAGES (ADVOGADO)
ELEKTRO ELETRICIDADE E SERVICOS S/A (TERCEIRO INTERESSADO)	
	KARINA DE ALMEIDA BATISTUCI (ADVOGADO)
REFRASERV - REVESTIMENTO REFRATARIO E ISOLAMENTO TERMICO LTDA - EPP (TERCEIRO INTERESSADO)	
	FABIO CESAR PEREIRA VICTOR (ADVOGADO)
MINAS RURAL AGRO NEGOCIOS LTDA (TERCEIRO INTERESSADO)	
	ROGERIA FATIMA DE MORAIS (ADVOGADO)
NOLLI COZINHA INDUSTRIAL LTDA - ME (TERCEIRO INTERESSADO)	
	JULIO CESAR FERREIRA DE MORAES (ADVOGADO) ALBANY CAMELO SAMPAIO JUNIOR (ADVOGADO)
SACHA CALMON - MISABEL DERZI, CONSULTORES E ADVOGADOS (TERCEIRO INTERESSADO)	
	JULIANA JUNQUEIRA COELHO (ADVOGADO) SACHA CALMON NAVARRO COELHO (ADVOGADO)
MINASBELT CORREIAS INDUSTRIAIS LTDA - EPP (TERCEIRO INTERESSADO)	
	WILTON BARBOSA BITTENCOURT LISBOA (ADVOGADO)
METROPOLITAN LIFE SEGUROS E PREVIDENCIA PRIVADA SA (TERCEIRO INTERESSADO)	
	EDUARDO CHALFIN (ADVOGADO)
ENERGIA COMERCIO E TRANSPORTES LTDA - ME (TERCEIRO INTERESSADO)	
	DIEGO COSTA BASAIA (ADVOGADO) RODRIGO BRAGA DA SILVA (ADVOGADO)
VIEIRA E RABELO FABRICACAO E MONTAGEM INDUSTRIAL LTDA - EPP (TERCEIRO INTERESSADO)	
	JADIR VICENTE PEREIRA JUNIOR (ADVOGADO)
SIDERURGIA SANTO ANTONIO LTDA (TERCEIRO INTERESSADO)	
	PEDRO HENRIQUE MACHADO SILVEIRA (ADVOGADO) JOSE ANCHIETA DA SILVA (ADVOGADO)
CENTELHA EQUIPAMENTOS ELETRICOS LTDA (TERCEIRO INTERESSADO)	
	IVAN SPREAFICO CURBAGE (ADVOGADO)
AMIL ASSISTÊNCIA MÉDICA INTERNACIONAL S.A. (TERCEIRO INTERESSADO)	
	GUSTAVO GONCALVES GOMES (ADVOGADO)

ODONTOPREV S.A. (TERCEIRO INTERESSADO)	
	ANDRE MUNTOREANU MARREY (ADVOGADO)
LOJA ELETRICA LIMITADA (TERCEIRO INTERESSADO)	
	LEONARDO BRUNO DE SOUZA THOME (ADVOGADO) ANTONIO FERREIRA DA SILVA (ADVOGADO) ANA FLAVIA SOARES DE MATOS (ADVOGADO) ANDRE LUIZ LIMA SOARES (ADVOGADO) RITA ALCYONE PINTO SOARES (ADVOGADO) EULER DE MOURA SOARES FILHO (ADVOGADO)
GAGLIARDI DISTRIBUIDORA DE LUBRIFICANTES LTDA (TERCEIRO INTERESSADO)	
	JOSE HOLANDA NETO (ADVOGADO)
STE TRANSPORTES LTDA (TERCEIRO INTERESSADO)	
	THALES ANTIQUEIRA DINI (ADVOGADO)
ITAU UNIBANCO S.A. (TERCEIRO INTERESSADO)	
	MILENA DONATO OLIVA (ADVOGADO) GUSTAVO JOSE MENDES TEPEDINO (ADVOGADO) RENAN SOARES CORTAZIO (ADVOGADO)
CASA NOSSA ALIMENTACAO LTDA (TERCEIRO INTERESSADO)	
	JUNIO BALDUINO GONCALVES (ADVOGADO)
MINAS GUSA SIDERURGIA LTDA (TERCEIRO INTERESSADO)	
	MARCUS VINICIUS DE SOUSA (ADVOGADO)
ATIVO AMBIENTAL LTDA - ME (TERCEIRO INTERESSADO)	
	MANOEL ALVES PEREIRA (ADVOGADO) TATILA DAYANA DE LANA SOUSA (ADVOGADO) CIRO MACHADO (ADVOGADO) HARLISON SCORTEGAGNI SOARES (ADVOGADO)
CARMONA MAYA, MARTINS E MEDEIROS SOCIEDADE DE ADVOGADOS (TERCEIRO INTERESSADO)	
	WILLIAM CARMONA MAYA (ADVOGADO)
COFERMETA SA (TERCEIRO INTERESSADO)	
	HELISSA GOMES DE SOUZA MARTINS DA SILVA (ADVOGADO) MARIA CHRISTINA MARTINS DE OLIVEIRA NEVES CORDEIRO (ADVOGADO)
COMERCIAL E IMPORTADORA DE PNEUS LTDA (TERCEIRO INTERESSADO)	
	CARLOS AUGUSTO TORTORO JUNIOR (ADVOGADO)
SESCON/MG - SINDICATO DAS EMPRESAS DE CONS. ASSES. PER. INFORM. PESQ. E EMPRESAS DE SERV. CONT. NO ESTADO DE MG. (TERCEIRO INTERESSADO)	
	DULCINEIA MOREIRA DOS SANTOS (ADVOGADO)
LENI DE OLIVEIRA DOMICIANO RODRIGUES - ME (TERCEIRO INTERESSADO)	
	ALEXSANDRA NETO GOMES MAIA (ADVOGADO)
RODAR EMPREENDIMENTOS E TRANSPORTES LTDA - EPP (TERCEIRO INTERESSADO)	
	YURI PINTO SOARES (ADVOGADO)
POLLYRUBBER LTDA (TERCEIRO INTERESSADO)	

	JANAINA PACHECO GOMES (ADVOGADO) VINICIUS MAGNO DE CAMPOS FROIS (ADVOGADO)
PROCURADORIA GERAL DE JUSTICA DE MINAS GERAIS (FISCAL DA LEI)	
INOCENCIO DE PAULA SOCIEDADE DE ADVOGADOS (ADMINISTRADOR JUDICIAL)	
	CRISTIENE JULIA GOMES GONCALVES DE PAULA (ADVOGADO) ROGESTON BORGES PEREIRA INOCENCIO DE PAULA (ADVOGADO) DIDIMO INOCENCIO DE PAULA (ADVOGADO)

Documentos

Id.	Data da Assinatura	Documento	Tipo
107245164	05/03/2020 16:39	Parecer Técnico Grupo Ical template AGOSTO2019	Documento de Comprovação

**RECUPERAÇÃO
JUDICIAL**

PROCESSO Nº
5001608-50.2019.8.13.0290

**RELATÓRIO MENSAL
DAS ATIVIDADES DAS
RECUPERANDAS
AGOSTO/2019**

**GRUPO
ICAL**



INOCÊNCIA DE PAULA
advocacia & consultoria jurídica



Vespasiano, 02 de março de 2020.

MM. Juíza da 2ª Vara Cível da Comarca de Vespasiano/MG

Em atendimento à norma inserta nas alíneas “a” e “c”, do artigo 22, da Lei 11.101/05, a Administradora Judicial, Inocêncio de Paula Sociedade de Advogados, aqui representada por seu sócio, Dr. Dídimio Inocêncio de Paula, auxiliado pela Perita nomeada judicialmente, Dra. Juliana Conrado Paschoal, vem, à Presença de V.Exa. apresentar o Relatório Mensal de Atividades das Recuperandas, **relativo ao mês de Agosto/2019**, subsidiado nas informações contábeis, financeiras e econômicas das empresas Ical Indústria de Calcinação Ltda., União Administração, Participações e Investimentos S.A., Cobrascal Indústria de Cal Ltda., EIMCAL – Empresa Industrial de Mineração Calcária Ltda., Fabrical Fábrica de Cal S.A., Mineração Montreal Ltda., Mineração Pedra Bonita Ltda., Mineração João Pessoa Ltda., Pedreiras Omacil Comércio e Indústria Ltda., Pyla Pedreira Yolita Ltda. e Usibrita Ltda., juntamente denominadas “Grupo ICAL” ou “Recuperandas”.

Necessário pontuar que as informações contábeis e financeiras analisadas no presente documento são de responsabilidade das Recuperandas, que respondem pela sua veracidade e exatidão.

A Administradora Judicial se coloca à disposição para os esclarecimentos que se fizerem necessários.

Cordialmente,

INOCÊNCIO DE PAULA SOCIEDADE DE ADVOGADOS

Administradora Judicial
Dídimio Inocêncio de Paula
OAB/MG 26.226



SUMÁRIO

INTRODUÇÃO	4
RESUMO DA EVOLUÇÃO PROCESSUAL	5
HISTÓRICO DAS RECUPERANDAS.....	6
ESTRUTURA SOCIETÁRIA	9
ATIVOS DO GRUPO ICAL	12
ENDIVIDAMENTO	13
INFORMAÇÕES E ÍNDICES FINANCEIROS - ICAL INDÚSTRIA DE CALCINAÇÃO LTDA.	14
INFORMAÇÕES E ÍNDICES FINANCEIROS - USIBRITA LTDA.	28
INFORMAÇÕES E ÍNDICES FINANCEIROS - PYLA PEDREIRA YOLITA LTDA.	40
INFORMAÇÕES E ÍNDICES FINANCEIROS - UNIÃO ADMINISTRAÇÃO PARTICIPAÇÕES E INVESTIMENTOS S.A.	53
INFORMAÇÕES E ÍNDICES FINANCEIROS - MINERAÇÃO PEDRA BONITA LTDA.	64
INFORMAÇÕES E ÍNDICES FINANCEIROS - PEDREIRAS OMACIL COMERCIO E INDÚSTRIA LTDA.	74
INFORMAÇÕES E ÍNDICES FINANCEIROS - MINERAÇÃO MONTREAL LTDA.	87
INFORMAÇÕES E ÍNDICES FINANCEIROS - MINERAÇÃO JOÃO PESSOA LTDA.	99
INFORMAÇÕES E ÍNDICES FINANCEIROS - FABRICAL FÁBRICA DE CAL S.A.....	110
INFORMAÇÕES E ÍNDICES FINANCEIROS - EIMCAL - EMPRESA INDUSTRIAL DE MINERAÇÃO CALCÁRIA LTDA.	123
INFORMAÇÕES E ÍNDICES FINANCEIROS - COBRASCAL INDÚSTRIA DE CAL LTDA.	136



INTRODUÇÃO

No dia 26 de março de 2019 as empresas Ical Indústria de Calcinação Ltda. (CNPJ: 17.157.264/0001-56), União Administração, Participações e Investimentos S.A. (CNPJ: 21.669.288/0001-61), Cobrascal Indústria de Cal Ltda. (CNPJ: 44.062.636/0001-33), EIMCAL – Empresa Industrial de Mineração Calcária Ltda. (CNPJ: 17.335.274/0002-15), Fabrical Fábrica de Cal S.A.(CNPJ: 21.443.607/0001-16), Mineração Montreal Ltda. (CNPJ: 70.967.971/0001-90), Mineração Pedra Bonita Ltda. (CNPJ: 20.186.102/0001-50), Mineração João Pessoa Ltda. (CNPJ: 19.627.094/0001-51), Pedreiras Omacil Comércio e Indústria Ltda. (CNPJ: 15.132.871/0001-36), Pyla Pedreira Yolita Ltda. (CNPJ: 06.963.557/0001-04) e Usibrita Ltda. (CNPJ: 18.820.688/0001-11), ajuizaram pedido de Recuperação Judicial, distribuído sob o nº 5001608-50.2019.8.13.0290, perante a 2ª Vara Cível a Comarca de Vespasiano/MG.

A MM. Juíza preferiu despacho judicial, inserido no ID nº 67211454, no dia 22/04/2019, através do qual foi deferido o processamento da Recuperação Judicial.

Em cumprimento à alínea “a”, inciso I, do art. 22 da Lei 11.101/2005, no dia 26/04/2019, a Administradora Judicial encaminhou Circular aos Credores, informando o valor e classificação de seus respectivos créditos, nos termos relacionados pelas Recuperandas na exordial.

Em virtude da apresentação de nova lista de credores consolidada pelas Recuperandas, contendo os créditos devidos na data da distribuição da Recuperação Judicial, esta Administradora Judicial enviou nova circular aos credores no dia 09/10/2019, considerando a alteração substancial de diversos créditos inicialmente arrolados pelas Recuperandas.

O Plano de Recuperação Judicial foi apresentado pelas Recuperandas no dia 24/06/2019, conforme se infere dos IDs nº 73534611 a 73534603.

O Edital relativo ao §1º do art. 52 da Lei 11.101/2005 contendo a lista de credores apresentada pelas Recuperandas foi disponibilizado no DJE de 02/10/2019 e publicado dia 03/10/2019.

No dia 11/10/2019 foi publicado novo Edital retificado relativo ao §1º do art. 52 da Lei 11.101/05, contendo a lista consolidada de credores apresentada pelas Recuperandas, considerando que alguns credores foram omitidos do edital anteriormente publicado.

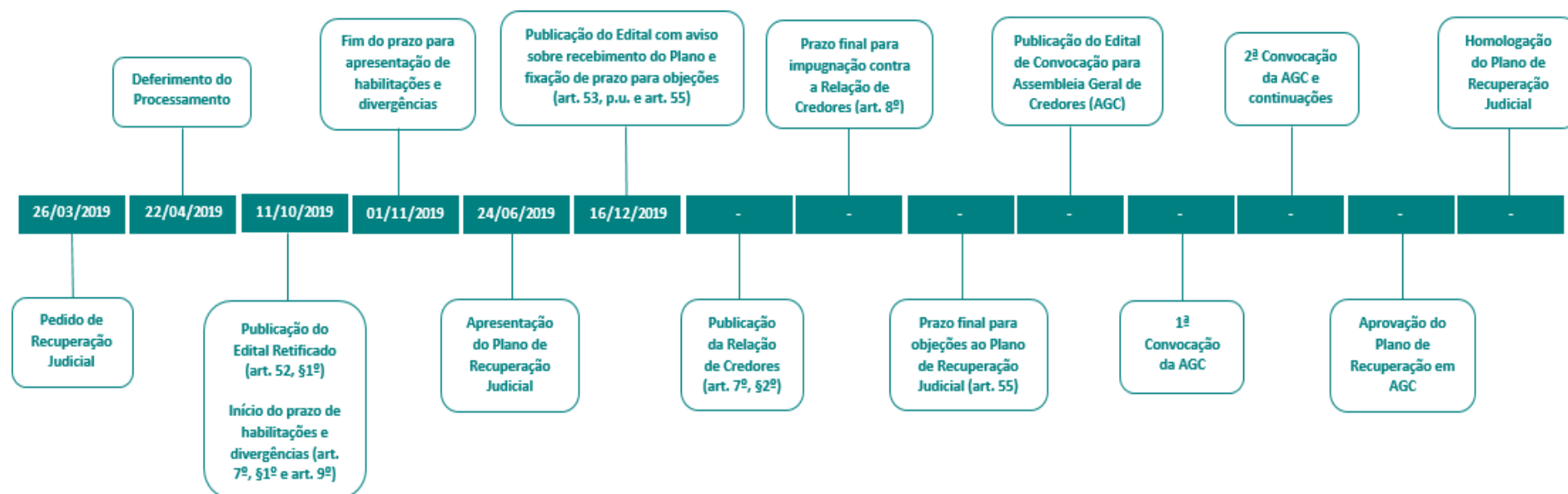
O edital relativo ao parágrafo único do art. 53 c/c art. 55 da Lei 11.1001/05 foi disponibilizado no DJE de 13/12/2019 e publicado no dia 16/12/2019.



Em cumprimento à norma inserta no § 2º do art. 7º da Lei 11.101/05, a Administradora Judicial apresentou a lista de credores, após análise da contabilidade e das 382 (trezentos e oitenta e duas) habilitações/divergências de crédito que lhe foram encaminhadas, com o auxílio da i. perita judicial.

Registre-se que o Edital contendo a lista de credores da Administradora Judicial encontra-se pendente de publicação, razão pela qual o prazo para que os interessados possam apresentar suas impugnações de crédito através da via judicial ainda não se iniciou, considerando o teor da norma inserta no caput do art. 8º a Lei 11.101/05, que preleciona que os credores terão o prazo de 10 (dez) dias para apresentar suas impugnações de crédito, a contar da publicação da relação referida no art. 7º, § 2º, da referida Lei.

RESUMO DA EVOLUÇÃO PROCESSUAL



HISTÓRICO DAS RECUPERANDAS

A Recuperanda **ICAL – INDÚSTRIA DE CALCINAÇÃO LTDA.** foi fundada em 1949, é uma empresa 100% brasileira com experiência na produção de cal, com sede e instalações industriais localizadas no município de São José da Lapa/MG e sua principal filial no município de Pains/MG. A empresa tem por objeto social principal a exploração de jazidas de calcário, a fabricação e a hidratação de cal, bem como a participação de outras sociedades no interesse de seus negócios.

A Recuperanda **UNIÃO ADMINISTRAÇÃO PARTICIPAÇÕES E INVESTIMENTOS S.A.** foi fundada pelo Dr. Lúcio Pentagna Guimarães no ano de 1985, é detentora de 99,4944% das ações da ICAL Indústria de Calcinação Ltda. e sócia minoritária da Mineração João Pessoa, Pyla Pedreira Yolita Ltda., Usibrita Ltda. e Mineração Montreal Ltda. Trata-se de uma holding não operacional, que não possui funcionários e utiliza a estrutura administrativa, jurídica e financeira da empresa Ical.

Fundada em 1974, a Recuperanda **COBRASCAL INDÚSTRIA DE CAL LTDA.** tem por objeto social a industrialização de Cal hidratada. Com sede na cidade Mairiporã-SP, a unidade Industrial está estrategicamente localizada no maior polo consumidor de cal hidratada do país. No processo de hidratação, a Recuperanda Cobrascal adquire de seus fornecedores de insumos a Cal Virgem que é extraída da natureza e desidratada em fornos de alta temperatura. A conversão em cal hidratada se dá pela adição de água no interior de hidratadores. Esta mistura provoca uma reação química que a desintegra e a transforma na cal hidratada. Concluído este processo, a cal hidratada é embalada em sacos de papel, big-bag ou a granel para comercialização. Desde 03 de janeiro de 1979 a Empresa é componente integrante do Grupo União Administração, Participação e Investimentos S.A., tendo como sua Controladora direta a ICAL Indústria de Calcinação Ltda.

Com sede na cidade de Prudente de Moraes/MG, a Recuperanda **EIMCAL - EMPRESA INDUSTRIAL DE MINERAÇÃO CALCÁRIA LTDA.** foi constituída em 25 de setembro de 2014 e tem por objeto social a mineração em geral, a comercialização e a exportação de produtos minerais não metálicos, fabricação e comercialização de cal, produtos de tratamento de solo e insumos para ração animal, dentre outros. A empresa é integrante do Grupo União e tem como sua controladora a Ical Indústria de Calcinação Ltda.

A Recuperanda **USIBRITA LTDA.** é uma empresa 100% brasileira, fundada em 1975, com experiência na exploração e produção de pedra britada. Com sede e instalações industriais localizadas no município de Betim - MG, a Usibrita, tem por objeto social principal a exploração e produção de pedra britada, comércio de areia e todos os produtos derivados da britagem de pedra; a importação e exportação; assim como a prestação de



serviços de consultoria em Engenharia de Minas, podendo ainda participar de sociedades, no interesse de suas atividades. Desde agosto de 2010 a empresa é componente integrante do Grupo União Administração, Participação e Investimentos S.A. e tem como sua controladora a ICAL Indústria de Calcinação Ltda., que adquiriu 99,99% de suas quotas.

A Recuperanda **MINERAÇÃO MONTREAL LTDA.** é uma empresa 100% brasileira, fundada em 1993, com experiência na exploração e produção de pedra britada. Com sede e instalações industriais localizadas no município de Betim/MG, tem por objeto social principal a exploração e o aproveitamento de jazidas minerais no território nacional; a extração, o beneficiamento, e a comercialização de pedra britada, comércio de areia e todos os produtos derivados da britagem de pedra, a importação e exportação; assim como o transporte de cargas em geral, podendo ainda participar de sociedades, no interesse de suas atividades. Desde 2011 a empresa é componente integrante do Grupo União Administração, Participação e Investimentos S.A. e tem como sua controladora a ICAL Indústria de Calcinação Ltda., que adquiriu 99,99% de suas quotas.

A Recuperanda **PEDREIRAS OMACIL COMÉRCIO E INDÚSTRIA LTDA.** é uma empresa 100% brasileira, fundada em 1962, com experiência na exploração e produção de pedra britada. Com sede e instalações industriais localizadas no município de Lauro de Freitas/BA, a Recuperanda tem por objeto social a industrialização e comércio de pedras britadas e a exploração de pedreiras de guinasse. Desde setembro de 2011 a empresa é componente integrante do Grupo União Administração, Participação e Investimentos S.A. e tem como sua Controladora a ICAL Indústria de Calcinação Ltda. que adquiriu 100% de suas quotas.

A Recuperanda **PYLA PEDREIRA YOLITA LTDA.** foi fundada em Fundada em 1976, é uma Empresa 100% brasileira, com experiência na exploração e produção de pedra britada. Com sede e instalações industriais localizadas no município de Caucaia/CE, a Pyla tem por objeto social: britagem de pedras, extração e beneficiamento de rochas, venda de britas e subprodutos de britagem, obras de terraplanagem, prestação de serviços de engenharia, locação de bens móveis-equipamentos e imóveis, transporte rodoviário de cargas, coleta e transporte de entulhos, fretes e carretos entre outros. Atualmente a Empresa vem direcionando sua operação exclusivamente ao beneficiamento e comércio de pedra britada do tipo guinasse. Desde novembro de 2011 a empresa é componente integrante do Grupo União Administração, Participação e Investimentos S.A. e tem como sua Controladora a ICAL Indústria de Calcinação Ltda. que adquiriu 100% de suas quotas.

A Recuperanda **FABRICAL FÁBRICA DE CAL S.A.** foi constituída em 25 de setembro de 2014, com sede no município de Quixeré/CE, na Fazenda Paraíso, s/n, Distrito de Mato Alto. Tem como objeto social a exploração e o aproveitamento de jazidas minerais no território nacional, a fabricação, o beneficiamento e a comercialização de cal, tintas e calcário, a prestação de serviços, a fabricação e comercialização de produtos ou insumos para alimentação animal, podendo ainda participar de sociedades, no interesse de suas atividades. A companhia é integrante do Grupo



União Administração, Participação e Investimentos S.A., tendo como sua controladora direta a ICAL Indústria de Calcinação Ltda. As atividades operacionais e comerciais da companhia tiveram início em fevereiro de 2017.

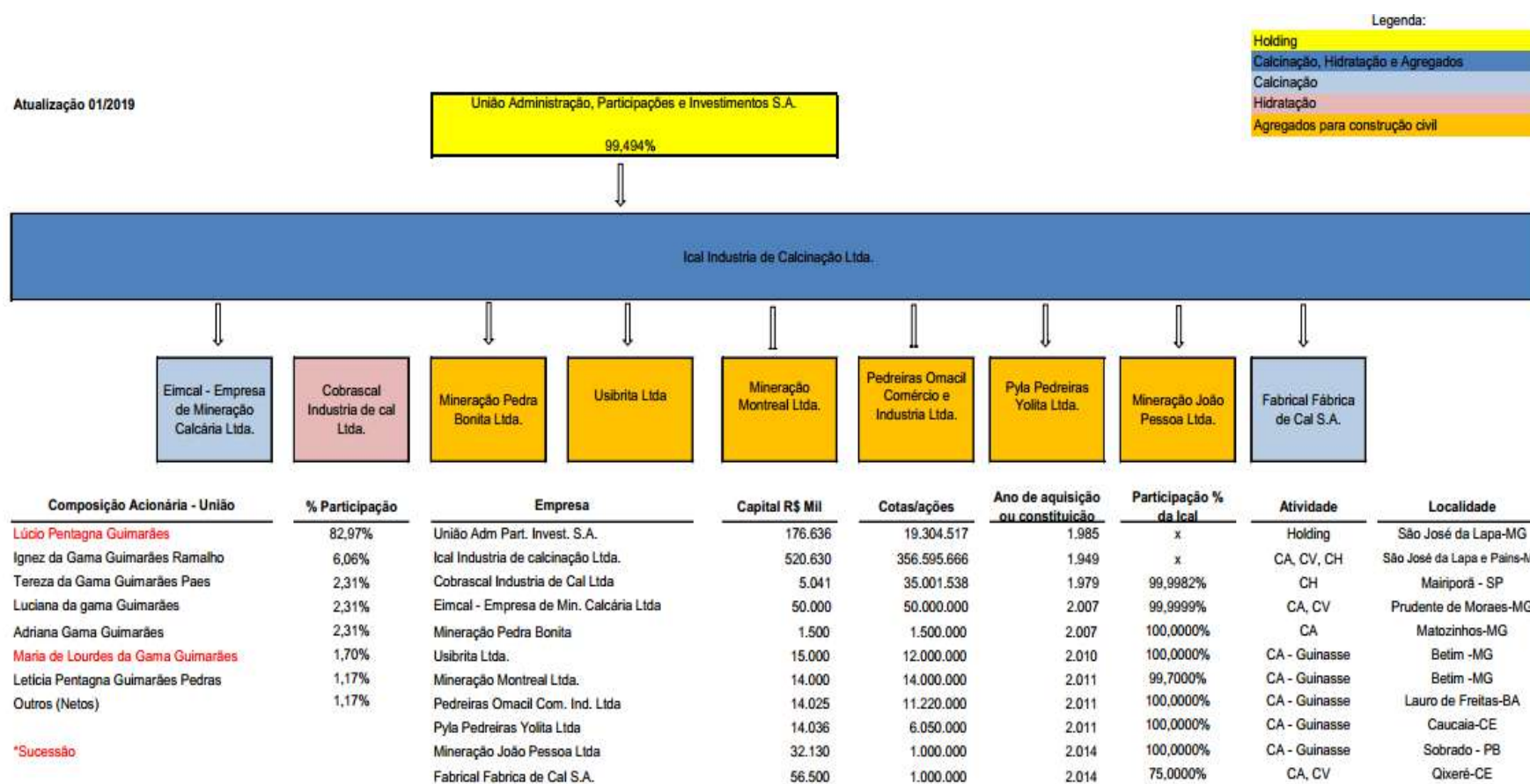
A Recuperanda **MINERAÇÃO PEDRA BONITA LTDA.** foi constituída em 1974 e possui sede na cidade de Prudente de Moraes/MG. O objeto social da empresa consiste na exploração e o aproveitamento de jazidas minerais, o beneficiamento e a comercialização de calcário, inclusive como corretivo de solos, a prestação de serviços, importação e exportação, a fabricação e comercialização de produtos ou insumos para alimentação animal, o arrendamento de jazidas minerais, bem como máquinas e equipamentos, podendo ainda participar de sociedades do interesse de suas atividades. A Recuperanda não possui funcionários registrados, uma vez que a jazida cujos direitos minerários são de propriedade da Mineradora Pedra Bonita Ltda. é explorada pela Eimcal.

A Recuperanda **MINERAÇÃO JOÃO PESSOA LTDA.** foi constituída em 2014 e possui sede e instalações industriais localizadas no município de Sobrado/PB. Seu objeto social consiste na exploração e o aproveitamento de jazidas minerais no território nacional, a extração, o beneficiamento, e a comercialização de pedra britada, comércio de areia e todos os produtos derivados da britagem de pedra, podendo ainda participar de sociedades, no interesse de suas atividades. A Recuperanda está com a atividade suspensa em virtude de processo administrativo junto ao SUDEMA – Superintendência de Administração do Meio Ambiente.



ESTRUTURA SOCIETÁRIA

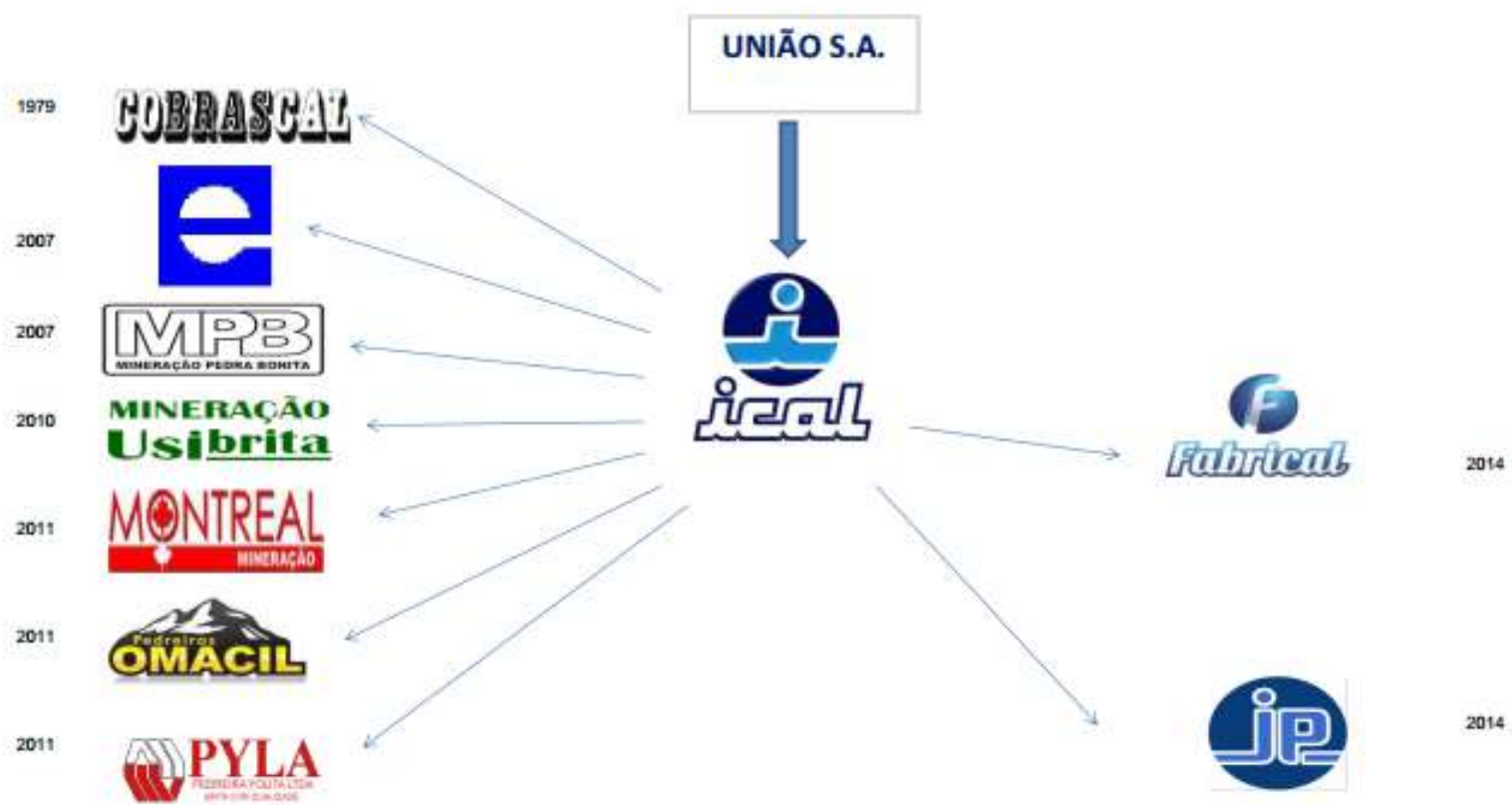
A Ical Indústria de Calcinação Ltda. é componente do Grupo União, que tem como controladora a União Administração, Participação e Investimentos S.A. A União – Administração, Participações e investimentos S/A detém 99,4944% da Ical, enquanto o Sr. Edwaldo Almada de Abreu possui 0,0065% e a Sra. Ignez da Gama Guimarães Ramalho possui 0,4991% restantes da empresa. Adicionalmente, a Ical Indústria de Calcinação Ltda. controla diretamente outras investidas que podem ser assim detalhadas:



Grupo União S.A.
Composição Societária

<u>Empresas</u>	<u>Participações %</u>	<u>Capital R\$</u>	<u>Cotas/ações</u>			
União Adm Part. Invest. S.A.		176.636.330,55	19.304.517			
Lucio Pentagna Guimarães	82,97254%			Mineração Pedra Bonita		1.500.000,00 1.000.000
Maria de Lourdes G. Guimarães	1,70445%			Ical Industria de calcinação Ltda.	99,9990%	
Ignez da Gama Guimarães Ramalho	0,00001%			Eimcal - Empresa de Min. Calcária Ltda	0,0010%	
Tereza da Gama Guimarães Paes	2,31495%					
Leticia Pentagna Guimarães	1,15746%			Ical Imóveis Ltda.		2.012.400,00 1.560.000
Adriana Gama Guimarães	2,31495%			Ical Industria de calcinação Ltda.	99,99375%	
Luciana da Gama Guimarães	2,31491%			Ignez da Gama Guimaraes Ramalho	0,00625%	
Lucio Pentagna Guimaraes Neto	0,38583%					
Leonardo Pentagna Guimaraes Pedras	0,38583%			Usibrita Ltda.		15.000.000,00 12.000.000
Eduardo Pentagna Guimaraes Pedras	0,38583%			Ical Industria de calcinação Ltda.	99,99999%	
Paula da Gama Guimaraes Ramalho	2,02107%			União Adm Part. Invest. S.A.	0,00001%	
Daniel da Gama Guimaraes Ramalho	2,02106%					
Flavio da Gama Guimaraes Ramalho	2,02107%			Mineração Montreal Ltda.		14.000.000,00 14.000.000
Thiago Guimaraes Toscano	0,00001%			Ical Industria de calcinação Ltda.	99,99999%	
Gabriel Guimaraes Toscano	0,00001%			União Adm Part. Invest. S.A.	0,00001%	
Maria Tereza Guimaraes Toscano	0,00001%					
Vicente Fortini Toscano Filho	0,00001%			Pedreiras Omacil Com. Ind. Ltda		14.025.000,00 11.220.000
*Sucessão				Ical Industria de calcinação Ltda.	99,99999%	
	<u>Participações %</u>	<u>Capital R\$</u>	<u>Cotas/ações</u>	União Adm Part. Invest. S.A.	0,00001%	
Ical Industria de calcinação Ltda.		520.629.671,06	356.595.666			
União Adm Part. Invest. S.A.	99,4944%			Pyla Pedreiras Yolita Ltda		14.036.000,00 6.050.000
Ignez da Gama Guimaraes Ramalho	0,4991%			Ical Industria de calcinação Ltda.	99,9999%	
Edwaldo Almada de Abreu	0,0065%			União Adm Part. Invest. S.A.	0,0001%	
Cobrascal Industria de Cal Ltda		5.000.000,00	50.000.000	Mineração João Pessoa Ltda		32.130.000,00 21.000.000
Ical Industria de calcinação Ltda.	99,9982%			Ical Industria de calcinação Ltda.	99,999995%	
Ignez da Gama Guimaraes Ramalho	0,0018%			União Adm Part. Invest. S.A.	0,000005%	
Eimcal - Empresa de Min. Calcária Ltda		50.000.000,00	50.000.000	Fabrical Fabrica de Cal S.A.		56.500.000,00 56.500.000
Ical Industria de calcinação Ltda.	99,999999%			Ical Industria de calcinação Ltda.	75,0000%	
Ignez da Gama Guimaraes Ramalho	0,000001%			WJR Participações Ltda.	25,0000%	





ATIVOS DO GRUPO ICAL

Em 31 de agosto de 2019, os ativos do Grupo ICAL consolidados são constituídos em 94% pelo grupo de contas do Ativo Não Circulante:

Ativo (Consolidado) R\$ mil	ICAL	USIBRITA	PYLA	UNIÃO	PEDRA BONITA	OMACIL	MONTREAL	JOÃO PESSOA	FABRICAL	EIMCAL	COBRASCAL	Consolidado	Percentual
Ativo Circulante	73.634	1.531	3.063	3	1	4.331	8.215	59	13.494	12.969	4.808	122.107	6%
Ativo Não Circulante	1.204.006	31.152	17.039	341.167	1.368	25.221	42.320	10.624	210.678	84.846	2.926	1.971.347	94%
TOTAL	1.277.640	32.683	20.102	341.170	1.369	29.552	50.536	10.683	224.172	97.815	7.733	2.093.454	100%

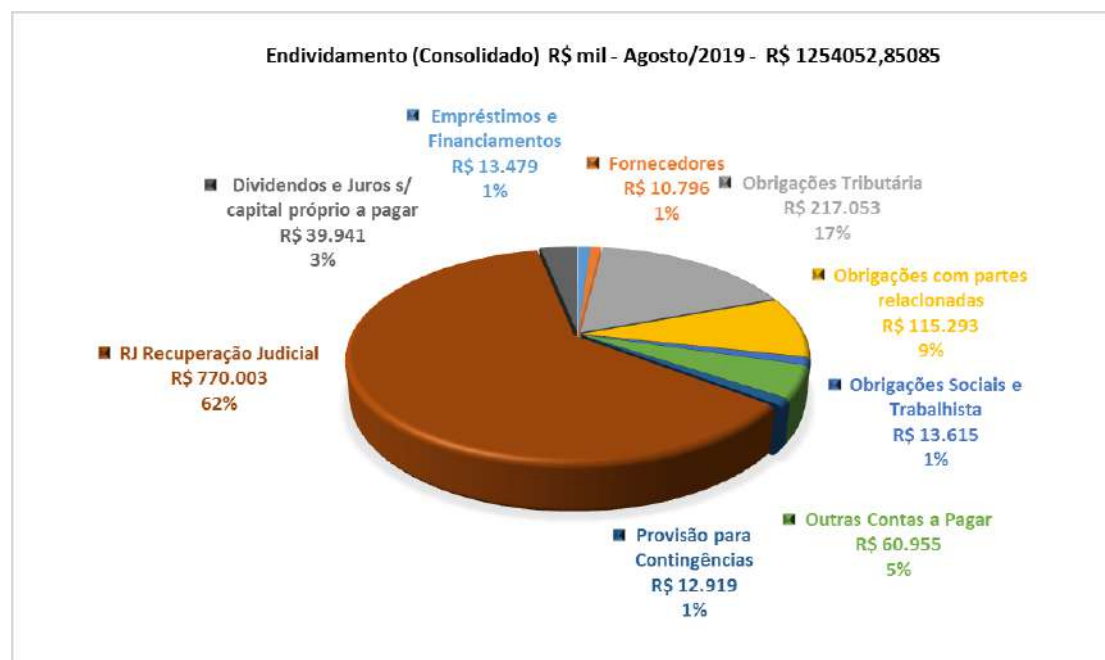
A composição do Ativo do Grupo ICAL foi apresentada no Parecer Técnico de maio/2019.



ENDIVIDAMENTO

O Endividamento total das Recuperandas consolidado é composto principalmente em 62% pelo saldo de Recuperação RJ, seguido em 17% pelas Obrigações Tributárias, em 9% pelas Obrigações com Partes Relacionadas e em 12% por outras obrigações, sendo composto principalmente pelo saldo de Fornecedores.

Endividamento (Consolidado) R\$ mil	ICAL	USIBRITA	PYLA	UNIÃO	PEDRA BONITA	OMACIL	MONTREAL	JOÃO PESSOA	FABRICAL	EIMCAL	COBRASCAL	Consolidado
Empréstimos e Financiamentos	R\$ 8.833	-	-	-	-	R\$ 2.268	R\$ 1.221	R\$ 149	R\$ 638	R\$ 370	-	R\$ 13.479
Fornecedores	R\$ 5.914	R\$ 113	R\$ 231	R\$ 28	-	R\$ 382	R\$ 807	R\$ 70	R\$ 1.363	R\$ 1.643	R\$ 245	R\$ 10.796
Obrigações Tributária	R\$ 160.445	R\$ 2.015	R\$ 6.796	R\$ 374	R\$ 43	R\$ 8.526	R\$ 7.998	R\$ 11	R\$ 3.762	R\$ 25.861	R\$ 1.224	R\$ 217.053
Obrigações com partes relacionadas	-	-	-	R\$ 13.466	-	-	175,00	-	R\$ 99.831	-	R\$ 1.821	R\$ 115.293
Obrigações Sociais e Trabalhista	R\$ 9.916	R\$ 232	R\$ 415	R\$ 49	-	R\$ 526	R\$ 634	R\$ 0	R\$ 709	R\$ 958	R\$ 175	R\$ 13.615
Outras Contas a Pagar	R\$ 56.444	R\$ 150	R\$ 371	-	R\$ 314	R\$ 122	R\$ 603	-	R\$ 826	R\$ 1.544	R\$ 581	R\$ 60.955
Provisão para Contingências	R\$ 11.881	R\$ 29	-	R\$ 156	R\$ 133	R\$ 202	R\$ 92	-	R\$ 62	R\$ 315	R\$ 50	R\$ 12.919
RJ Recuperação Judicial	R\$ 633.809	R\$ 730	R\$ 6	R\$ 35	-	1.178,85	R\$ 1.244	R\$ 170	R\$ 125.274	5.834,64	R\$ 1.720	R\$ 770.003
Dividendos e Juros s/ capital próprio a pagar	R\$ 1.348	-	-	R\$ 38.593	-	-	-	-	-	-	-	R\$ 39.941
TOTAL	R\$ 888.588	R\$ 3.269	R\$ 7.820	R\$ 52.701	R\$ 490	R\$ 13.204	R\$ 12.775	R\$ 400	R\$ 232.465	R\$ 36.526	R\$ 5.816	R\$ 1.254.053



INFORMAÇÕES E ÍNDICES FINANCEIROS - ICAL INDÚSTRIA DE CALCINAÇÃO LTDA.

Apresentação do Balanço Patrimonial da ICAL INDÚSTRIA DE CALCINAÇÃO LTDA em 31 de agosto de 2019 comparativo a mês anterior:

ATIVO						PASSIVO					
	31/08/2019	V%	H%	31/07/2019	V%		31/08/2019	V%	H%	31/07/2019	V%
CIRCULANTE	73.634	6%	1%	73.233	6%	CIRCULANTE	165.706	13%	-6%	177.201	14%
Caixa e equivalentes de caixa	470	0%	49%	314	0%	Empréstimos e Financiamentos	4.807	0%	1%	4.760	0%
Instrumentos financeiros	956	0%	17%	820	0%	Fornecedores	5.914	0%	34%	4.410	0%
Clientes	19.052	1%	-8%	20.821	2%	Impostos e Contribuições a Recolher	132.643	10%	-8%	144.390	12%
Estoques	37.764	3%	4%	36.430	3%	Parcelamentos fiscais	6.461	1%	0%	6.488	1%
Impostos e contribuições a recuperar	14.125	1%	2%	13.800	1%	Remunerações e encargos sociais	9.916	1%	7%	9.294	1%
Outros ativos	1.267	0%	21%	1.047	0%	Outras contas a pagar	4.619	0%	-29%	6.509	1%
						Dividendos e Juros s/ capital próprio a pagar	1.348	0%	0%	1.348	0%
NÃO CIRCULANTE	1.204.006	94%	3%	1.165.728	94%	NÃO CIRCULANTE	722.883	57%	0%	723.967	58%
Adiantamentos futuros para aumento do capital	102.871	8%	-1%	103.803	8%	EXIGÍVEL A LONGO PRAZO	722.883	57%	0%	723.967	58%
Clientes	596	0%	-6%	635	0%	Empréstimos e Financiamentos	4.026	0%	-4%	4.215	0%
Depósitos Judiciais	7.299	1%	-9%	8.064	1%	Parcelamentos fiscais	21.342	2%	-3%	22.017	2%
Impostos e contribuições a recuperar	13.089	1%	-41%	22.332	2%	Provisão para contingências	11.881	1%	0%	11.881	1%
Estoques	1.792	0%	0%	1.792	0%	Saldos mútuos	-	0%	0%	-	0%
Saldos a receber com partes relacionadas	13.466	1%	0%	13.495	1%	Outras contas a pagar	51.825	4%	0%	52.050	4%
Outros Ativos	21.022	2%	380%	4.382	0%	RJ Recuperação Judicial	633.809	50%	0%	633.804	51%
Propriedades para investimentos	271.759	21%	0%	271.759	22%	PATRIMÔNIO LÍQUIDO	389.052	30%	15%	337.792	27%
Investimentos	326.641	26%	11%	293.587	24%	Capital social	520.630	41%	0%	520.630	42%
Imobilizado	424.013	33%	0%	424.332	34%	Reserva de avaliação patrimonial	65.347	5%	0%	65.347	5%
Intangível	21.458	2%	0%	21.547	2%	Reservas legal	4.221	0%	0%	4.221	0%
						Prejuízos acumulados	- 186.739	-15%	-21%	- 236.312	-19%
						Resultado do exercício	- 14.407	-1%	-10%	- 16.093	-1%
TOTAL DO ATIVO	1.277.640	100%	3%	1.238.960	100%	TOTAL DO PASSIVO E PATRIMÔNIO LÍQUIDO	1.277.640	100%	3%	1.238.960	100%



Análise do Ativo

Em 31 de agosto de 2019, o Ativo da Recuperanda possui como principal componente o Ativo Não Circulante que representa 94% do Ativo total.

O Ativo Circulante é composto principalmente pelas contas de Clientes e Estoques que representam 77% do total deste grupo.

Já o Ativo Não Circulante possui 23% dos saldos representados pelas Propriedades para Investimentos; 27% por Investimentos; 35% por Imobilizado e 2% pelo Intangível. As demais contas representam 13% do total deste grupo do Ativo.

Maiores comentários sobre a composição do Ativo foram efetuados no item “Ativos do Grupo ICAL”, no Parecer Técnico de maio/2019.

A Recuperanda apresentou o comentário sobre as principais variações ocorridas nos saldos do Ativo no período em análise, através do relatório “Análise de Balancete Contábil – Agosto/2019”, encaminhado através de e-mail datado em 26/11/2019:

“Na análise de variação dos ativos, exceto em casos especiais, variações inferiores a 1% do ativo total foram consideradas imateriais para análise. O grupo de ativos imobilizados e eventualmente o intangível serão comentados nas considerações finais deste estudo independente das variações ocorridas.

- Como reflexos das vendas menores e outros ajustes na recuperação dos saldos de recebíveis da Empresa, em agosto/19, houve redução dos saldos de clientes que também contaram com a liberação e recebimento importante de saldos retidos por força de processos judiciais.

- O saldo de depósitos judiciais teve redução em agosto/19 devido a liberação de retenções judiciais ligadas a faturamentos de clientes que assim passaram a compor o caixa da empresa.

- Os Ativos Fiscais Diferidos tiveram redução pela apuração dos lucros tributáveis do último mês, que permitiram o lançamento da respectiva despesa no resultado.

- No saldo de outros ativos circulantes, houve aumento temporário pela reversão de provisão para perdas relativas a adiantamentos para compra cancelada de créditos tributários em exercícios anteriores, Estas provisões foram posteriormente reconstituídas enquanto prosseguem os procedimentos de auditoria para os exercícios anteriores.

- Em agosto/19, em decorrência dos trabalhos de auditoria sobre as demonstrações do exercício anterior, foram revertidos ajustes relevantes sobre os ativos e Intangíveis da controlada direta Fabrical que assim promoveram importante aumento do valor no comparativo, já que em julho/19 estas reversões não foram consideradas.”



Análise do Passivo

Em 31 de agosto de 2019, o Passivo da Recuperanda é composto em 13% pelas obrigações a curto prazo (Passivo Circulante); em 57% pelas obrigações a longo prazo (Passivo Não Circulante); e em 30% pelo Patrimônio Líquido.

Os Empréstimos e Financiamentos registram saldos no curto e longo prazo, sendo 3% do total do Passivo Circulante e 1% do total do Passivo Não Circulante.

As obrigações tributárias, representadas pelas contas de Impostos e Contribuições a Recolher e Parcelamentos Fiscais, compõem 18,1% do total das exigibilidades.

O Patrimônio Líquido é composto por: Capital Social em R\$ R\$ 520.630 mil; Reserva de Avaliação Patrimonial R\$ 65.347 mil; Reserva Legal em R\$ 4.221mil; prejuízo acumulados em -R\$ 186.739 mil e prejuízo do exercício até a data-base -R\$ 14.407 mil.

A Recuperanda apresentou o comentário sobre as principais variações ocorridas nos saldos do Passivo no período em análise, através do relatório “Análise de Balancete Contábil – Agosto/2019”, encaminhado por e-mail datado em 26/11/2019:

“Na análise de variação dos passivos e patrimônio líquido, exceto em casos especiais, variações inferiores a 1% das do passivo e patrimônio líquido totais foram consideradas imateriais para análise.

- Em agosto/19 o saldo com fornecedores subiu devido a inúmeras compras para manutenção de frota e equipamentos industriais e também pelo desenvolvimento de fornecedor que faturou a prazo combustíveis como coque e moinha.

- As obrigações com “tributos a recolher” reduziram-se fortemente no mês de agosto/19 devido a reversão de parte dos juros e multas antes reconhecidos que impactaram com igual relevância as “despesas financeiras” revertidas no resultado do mês.”



Considerações

A Recuperanda apresentou as considerações sobre movimentações que refletem no Balanço Patrimonial no período em análise, através do relatório “Análise de Balancete Contábil – Agosto/2019”, encaminhado por e-mail datado em 26/11/2019:

“Neste resumo as análises são elaboradas caso as variações da conta sejam percentualmente relevantes e também o seu saldo tenha materialidade importante.

Patrimônio Líquido: Exceto pelos efeitos decorrentes do resultado acumulado no exercício, não ocorreram no período em análise mutações do patrimônio líquido na Empresa.

Imobilizados e Intangíveis: Exceto pela depreciação normal do mês, a composição dos ativos imobilizados e intangíveis na empresa permanece semelhante ao apresentado no período comparativo.

Funcionários: Conforme dados informados no Cadastro Geral de Empregados e Desempregados- CAGED o quadro funcional da empresa pode ser assim resumido.

EMPRESA	Estab.	Jul	Ago
ICAL	Soma	507	507

Não ocorreram outros fatos e variações relevantes no período em análise.

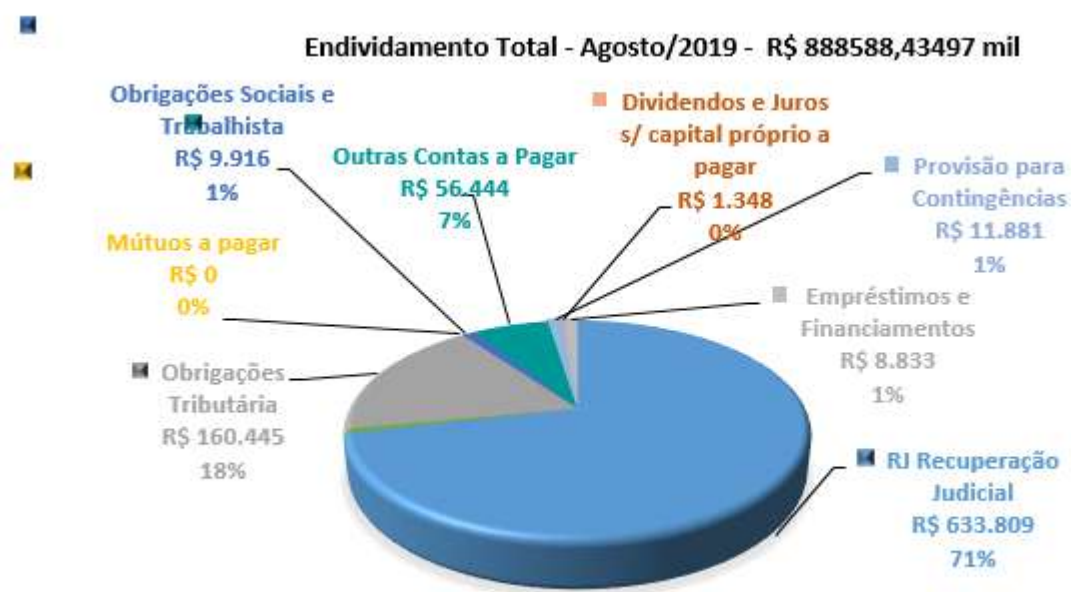
Aging list da carteira de clientes: A composição e idade dos saldos na carteira de clientes pode ser assim resumida para os meses comparados:

	Ical	
	ago-19	jul-19
A vencer (circulante)	17.758	17.291
Vencidos até 30 dias	929	2.102
Vencidos de 31 a 90 dias	1.022	627
Vencidos de 91 a 180 dias	93	291
Vencidos de 181 a 360 dias	195	425
Vencidos acima de 360 dias	165	85
	<u>20.162</u>	<u>20.821</u>
Ajuste ao valor recuperável	(1.110)	-
Total	<u>19.052</u>	<u>20.821</u>



ENDIVIDAMENTO TOTAL

Em 31 de agosto de 2019, o endividamento da Recuperanda é composto em 71,3% por Empréstimos e Financiamentos; seguido de 18,1% de Obrigações Tributárias; as demais contas a pagar representam 11% do endividamento total.



Análise do Resultado do Exercício

Apresentação da Demonstração do Resultado do Exercício da ICAL INDÚSTRIA DE CALCINAÇÃO LTDA em 31 de agosto de 2019 comparativo ao mês anterior (*auditado*).

Demonstração do Resultado										
	Resultado Mensal					Resultado Anual Acumulado				
	31/08/2019	V%	H%	31/07/2019	V%	31/08/2019	V%	H%	31/12/2018	V%
RECEITA OPERACIONAL LÍQUIDA	18.424	100%	-13%	21.119	100%	147.130	100%	-35%	226.749	100%
Custos dos Produtos Vendidos	(14.648)	-80%	-2%	(14.904)	-71%	(109.053)	-74%	-35%	(168.774)	-74%
RESULTADO BRUTO	3.776	20%	-39%	6.215	29%	38.077	26%	-34%	57.975	26%
DESPESAS OPERACIONAIS										
Administrativas e gerais, pessoal, tributárias	(4.091)	-22%	94%	(2.110)	-10%	(23.937)	-16%	-75%	(95.445)	-42%
Outras (despesas) receitas operacionais líquidas	(381)	-2%	2%	(373)	-2%	(7.705)	-5%	-84%	(47.389)	-21%
Total Despesas Operacionais	(4.472)	-24%	80%	(2.483)	-12%	(31.642)	-22%	-78%	(142.834)	-63%
Custos e despesas operacionais sobre receita líquida	104%			82%		101%			137%	
RESULTADO OPERACIONAL ANTES DO RESULTADO FINANCEIRO	(696)	-4%	-119%	3.732	18%	6.435	4%	-108%	(84.859)	-37%
Receita financeira	3	0%	-65%	8	0%	170	0%	176%	62	0%
Despesa Financeira	11.629	63%	-530%	(2.707)	-13%	(23.162)	-16%	-58%	(55.159)	-24%
LUCRO (PREJUÍZO) ANTES DA CSLL E IRPJ	10.936	59%	960%	1.032	5%	(16.557)	-11%	-88%	(139.956)	-62%
Provisão para Contribuição Social e IRPJ	(9.250)	-50%	100%	-	0%	2.150	1%	-94%	35.532	16%
	1.686	9%	63%	1.032	5%	(14.407)	-10%	-86%	(104.424)	-46%



O Resultado de 31 de agosto de 2019 apurou lucro líquido de R\$ 1.686 mil, contra o lucro líquido no mês anterior no valor de R\$ 1.032 mil. Já no acumulado em 2019 houve o prejuízo líquido de R\$ -14.407 mil.

O Resultado Bruto registrou 20% das receitas líquidas de vendas em 31 de agosto de 2019 contra 29% do mês anterior.

Os custos e despesas operacionais representam 104% da receita líquida em 31 de agosto de 2019 contra 82% do mês anterior.

A Recuperanda apresentou o comentário sobre as principais variações ocorridas nos saldos do Resultado do Exercício no período em análise, através do relatório “Análise de Balancete Contábil – Agosto/2019”, encaminhado por e-mail datado em 26/11/2019:

“Na análise de variação dos resultados mensais esclarecemos as distorções mais relevantes (superiores a 20%) do comparativo. Exceto em casos especiais, variações inferiores a 1% das receitas líquidas foram consideradas imateriais para análise.

- Em Agosto/19 com problemas operacionais na sua unidade de Pains e manutenções relevantes em seus maiores clientes que forçaram a redução dos pedidos do mês a Ical enfrentou importante redução do volume de vendas e receitas com redução das margem bruta.

- As despesas com vendas no mês de agosto/19 foram adicionadas de provisões para fretes relacionadas a clientes específicos com bom movimento no mês.

- As despesas tributárias ficaram muito elevadas no mês de julho/19 devido ao reconhecimento de ajuste de obrigações com IRRF levados a novo parcelamento e também por despesas com ICMS no diferencial de alíquota. Em agosto/19 sem estes eventos o saldo volta à normalidade na empresa.

- Em Agosto/19 o Resultado com equivalência patrimonial apurado com as controladas da Ical foi pior pois embora considerando o bom desempenho da Montreal, outras controladas relevantes como a Eimcal e Fabrical ficaram muito abaixo do realizado no mês anterior, ocasionando o efeito negativo para a Ical.

- As “outras receitas operacionais” de Agosto/19 foram maiores no comparativo devido a vendas de sucatas e ajustes positivos do valor justo de ativo financeiros da Eletrobrás.

- Em Agosto/19 foram reconhecidas provisões complementares para perdas com os Investimentos na Controlada Fabrical que apresenta Patrimônio Líquido negativo, elevando as “Outras despesas Operacionais” no comparativo.

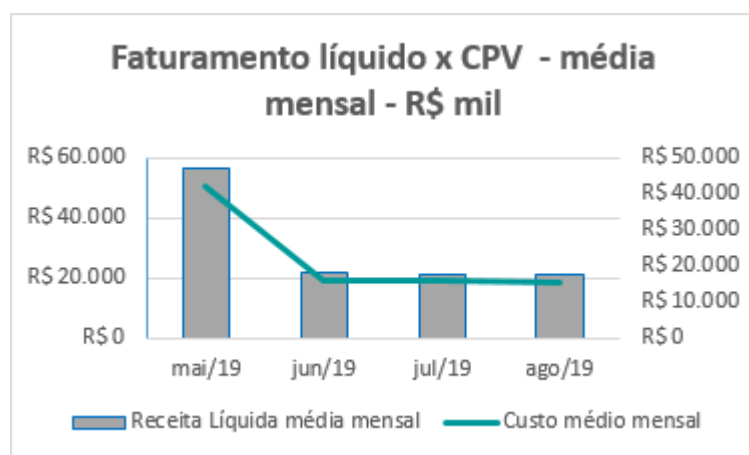
- Em Agosto/19 foram revertidas atualizações de débitos tributários com CSLL na esfera federal, com respectivo efeito de receitas no resultado. Esta reversão foi apurada pela consolidação de débitos juntos a RFB com redução de multas e juros anteriormente já reconhecidos no passivo. Deste modo, pela relevância dos efeitos as despesas no mês apresentaram saldo positivo.

- Em agosto/19, como reflexo de lucros tributáveis na apuração do IRPJ e CSLL de Agosto/19 foi possível constituir despesas e reverter parte dos ativos fiscais diferidos constituídos até o mês anterior.”

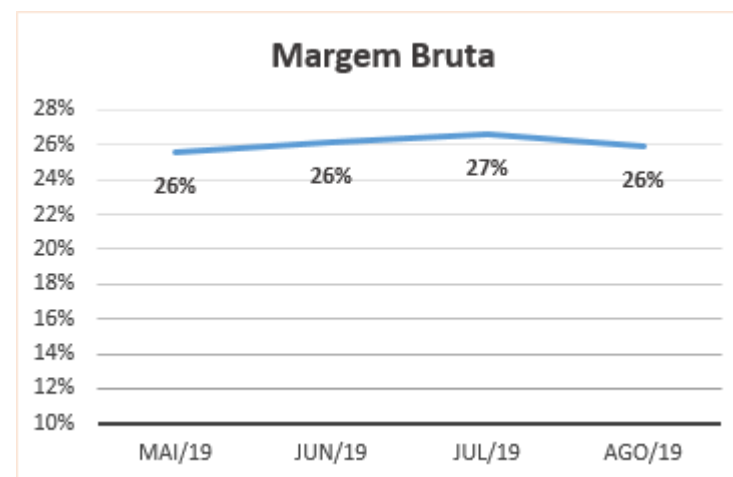


EVOLUÇÃO DAS CONTAS DE RESULTADO

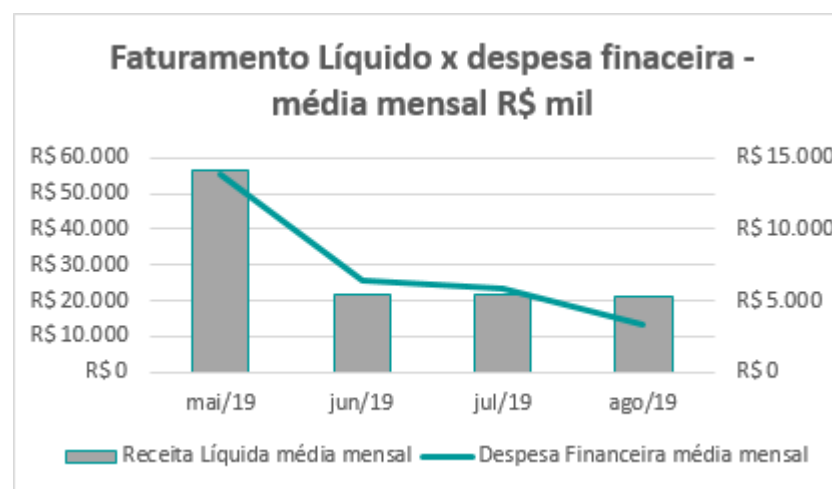
Observa-se evolução no faturamento líquido médio mensal a cada mês em linha com a evolução do custo do produto vendido média mensal:



A evolução da margem bruta demonstra que a Recuperanda vem praticando preços de vendas superiores aos custos, sem margem negativa:



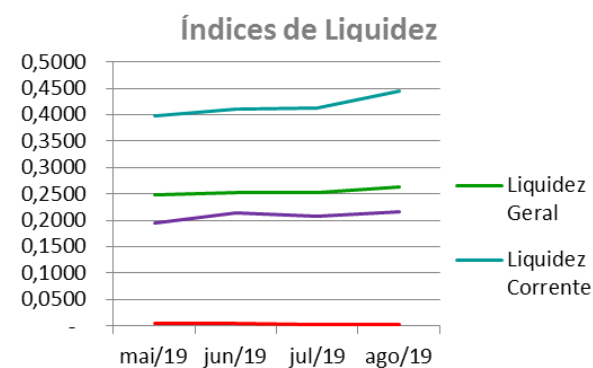
Adicionalmente, houve em 2019, importante oscilação das despesas financeiras quando comparada ao faturamento líquido na média mensal, sendo possível observar a redução após o ajuizamento do processo de Recuperação Judicial.



ANÁLISE FINANCEIRA

Índices de Liquidez

ÍNDICES PARA ANÁLISE FINANCEIRA	mai/19	jun/19	jul/19	ago/19
Liquidez Geral	0,2492	0,2523	0,2527	0,2631
Liquidez Corrente	0,3972	0,4110	0,4133	0,4444
Liquidez Seca	0,1951	0,2135	0,2077	0,2165
Liquidez imediata	0,0053	0,0035	0,0018	0,0028



Liquidez geral – Indica a capacidade de pagamento de obrigações de curto e longo prazo, com recursos ativos também de curto e longo prazo, não sendo considerados os ativos fixos. O índice inferior a R\$ 1,00, demonstra que a empresa não se encontra em condições favoráveis, uma vez que, não possui recursos suficientes para liquidar suas obrigações.

Liquidez corrente – Indica a disponibilidade de recursos de curto prazo para pagamentos de dívidas também de curto prazo. O índice inferior a R\$ 1,00, demonstra que a Recuperanda se encontra em condição desfavorável, não havendo uma margem de segurança com seus recursos de curto prazo para liquidar suas obrigações também de curto prazo.

Liquidez seca - Índice que é, ainda, mais conservador por excluir, do ativo circulante, os estoques. Tomam-se como base os itens monetários e que possuem prazo certo de recebimento para medir a situação financeira da empresa. O índice inferior a R\$ 1,00, demonstra que a Recuperanda necessita melhorar sua capacidade de geração de caixa para honrar com suas obrigações de curto prazo, sem necessitar captar recursos de terceiros.

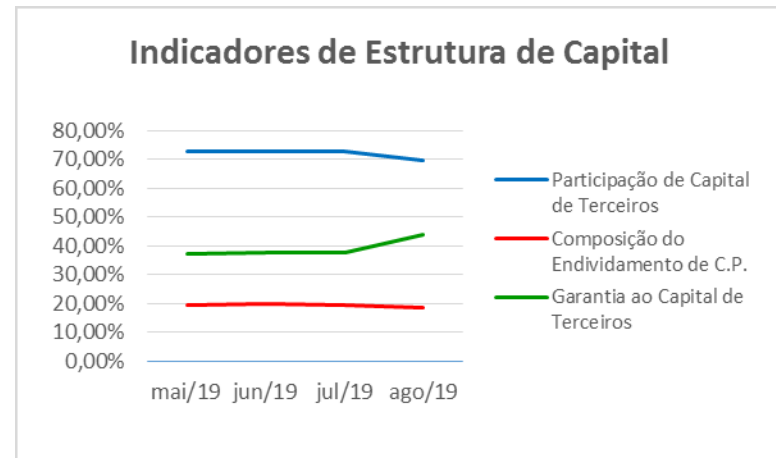
Liquidez Imediata - Índice considera apenas caixa, saldos bancários e aplicações financeiras de liquidez imediata para quitar as obrigações de curto prazo. A Recuperanda apresenta este índice baixo, não havendo disponibilidade suficiente para quitar a cada R\$ 1,00 de dívida. Para efeito de análise, trata-se de um índice sem muito realce, uma vez que as obrigações vencem em datas variadas, embora de curto prazo (1 a 360 dias).



ANÁLISE FINANCEIRA

Indicadores de Estrutura de Capital

ÍNDICES DE ENDIVIDAMENTO	mai/19	jun/19	jul/19	ago/19
Participação de Capital de Terceiros	72,82%	72,76%	72,74%	69,55%
Composição do Endividamento de C.P.	19,52%	19,82%	19,66%	18,65%
Garantia ao Capital de Terceiros	37,33%	37,44%	37,48%	43,78%



Participação de Capital de Terceiros - Indica qual a “dependência” dos negócios em relação a recursos de terceiros (bancos, fornecedores, recursos trabalhistas, tributários etc.). Uma participação próxima a 100% denota extrema dependência de capital de terceiros para a geração de lucros. O ideal é que esta participação seja igual ou inferior a 60%.

Composição do Endividamento de CP – Indica a representatividade das obrigações de curto prazo em relação às obrigações totais da Recuperanda.

Garantia ao capital de terceiros – Indica a proporção entre o Capital Próprio e o Capital de Terceiros, ou seja, demonstra a política de obtenção e aplicação de recursos adotada pela empresa. O resultado indica o comportamento do patrimônio líquido (recursos próprios) em relação ao capital de terceiros.



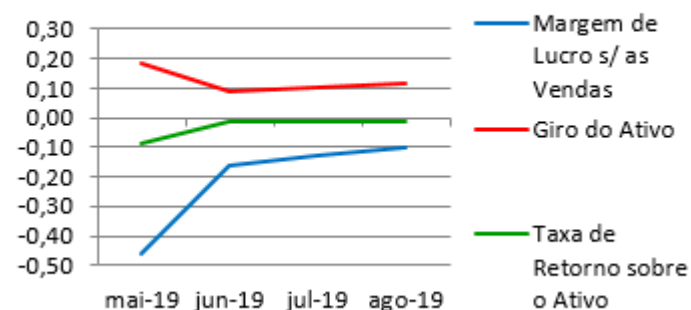
ANÁLISE ECONÔMICA

Os índices econômicos mostram qual a rentabilidade dos capitais investidos, ou seja, quanto rendeu os investimentos, identificando o grau de êxito econômico da empresa.

Índices de Rentabilidade

Índices de Rentabilidade	mai-19	jun-19	jul-19	ago-19
Margem de Lucro s/ as Vendas	-0,46	-0,16	-0,13	-0,10
Giro do Ativo	0,18	0,09	0,10	0,12
Taxa de Retorno sobre o Ativo	-0,09	-0,01	-0,01	-0,01

Índices de Rentabilidade



Margem de lucro sobre vendas (Rentabilidade líquida das vendas) - Indica quanto à empresa obtém de lucro, para cada 100 unidades monetárias vendidas. O resultado superior ou igual a 1 indica que a Recuperanda vem operando seu faturamento com margem de lucro positiva. O resultado inferior a 1 indica uma condição desfavorável, uma vez que, a margem de vendas praticada não é suficiente para cobrir suas atividades operacionais.

Giro do ativo - Indica o volume de vendas praticado pela empresa em relação ao capital total investido, ou seja, mensura a eficiência na utilização do ativo para a geração de receitas. Mostra quantas vezes o ativo girou no período. Geralmente, o valor do giro do ativo pode variar entre zero e infinito. Entretanto, valores entre 0,5 a 5 são mais comuns, resultados inferiores a esse intervalo, mostra o baixo giro do ativo.

Taxa de Retorno sobre o Ativo - Representa o retorno que o ativo total investido oferece. É a relação entre a quantidade de dinheiro ganho (ou perdido) como resultado de um investimento e a quantidade de dinheiro investido. O resultado superior ou igual a 1 indica que a Recuperanda vem conseguindo obter retorno superior ou igual ao total investido.



ANÁLISE DINÂMICA

Em consonância com as Demonstrações Contábeis apresentadas pela Recuperanda em 31 de agosto de 2019, demonstram-se abaixo, os números apurados dos valores de Necessidade de Capital de Giro –NCG, Capital de giro – CDG e Tesouraria – T, através da utilização das seguintes equações:

$NCG - \text{Necessidade de capital de giro} = \text{Ativo Operacional} - \text{Passivo Operacional}$

$CDG - \text{Capital de Giro} = \text{Passivo Não Circulante} - \text{Ativo Não Circulante}$

$T - \text{Tesouraria} = \text{Ativo Financeiro} - \text{Passivo Financeiro}$

Demonstram-se abaixo, os números apurados dos valores de:

Necessidade de Capital de Giro (NCG) – “É quando, no ciclo financeiro, as saídas de caixa ocorrem antes das entradas de caixa, o ativo operacional é maior que o passivo operacional e a empresa cria uma necessidade de aplicação permanente de fundos. Quando está negativa, a NCG demonstra que o passivo operacional tornou-se maior que o ativo operacional, constituindo-se em fontes de fundos para a empresa.”

Capital de Giro (CDG) - “É utilizado para financiar a NCG, financiar aplicações permanentes, como terrenos, edifícios, máquinas, imobilizações financeiras e certos itens do realizável a longo prazo. O CDG negativo demonstra que o ativo permanente é maior que o passivo permanente, significando que a empresa financia parte de seu ativo permanente com fundos de curto prazo.”

Tesouraria (T) - demonstra se a Recuperanda vem buscando o equilíbrio financeiro para oferecer auxílio ao Capital de Giro (CDG). A Tesouraria (T) negativa informa que a Recuperanda encontra-se em “efeito tesoura”, isso ocorre quando o recurso Disponível do Ativo, não é suficiente para cobrir a NCG, sendo necessário buscar recursos de terceiros para liquidar suas operações de curto prazo, uma vez que, o CDG (capital próprio) tem pouco contribuído para sanar seu endividamento total.

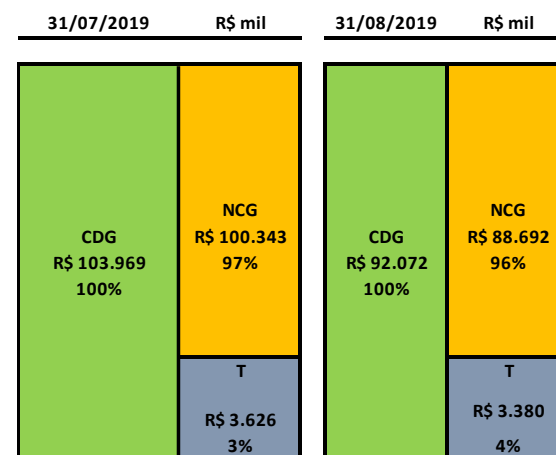
Utilizando o Modelo de Fleuriet, foram consideradas as seguintes possibilidades de classificações dos tipos de estrutura e situação financeira, sendo esses tipos adotados pela perícia para análise da Recuperanda:



TIPOS DE ESTRUTURAS E SITUAÇÃO FINANCEIRA				
TIPO	CDG	NCG	T	SITUAÇÃO
I	(+)	(-)	(+)	EXCELENTE
II	(+)	(+)	(+)	SÓLIDA
III	(+)	(+)	(-)	INSATISFATÓRIA
IV	(-)	(-)	(+)	ALTO RISCO
V	(-)	(-)	(-)	MUITO RUIM
VI	(-)	(+)	(-)	PÉSSIMA

Graficamente, a situação financeira é a seguinte:

R\$ mil	31/07/2019	31/08/2019	31/07/2019	31/08/2019
CDG				
Ativo não circulante	1.165.728	1.204.006		
Passivo não circulante	1.061.759	1.111.934		
	(103.969)	(92.072)	(-)	(-)
NCG				
Ativo operacional	72.098	72.208		
Passivo operacional	172.441	160.899		
	(100.343)	(88.692)	(-)	(-)
T				
Ativo financeiro	1.134	1.426		
Passivo financeiro	4.760	4.807		
	(3.626)	(3.380)	(-)	(-)
SITUAÇÃO FINANCEIRA DA RECUPERANDA	TIPO V	TIPO V	MUITO RUIM	MUITO RUIM



No período em análise atual, verificou-se que a situação financeira da Recuperanda está classificada como Tipo V – Muito Ruim, justificada pelo Capital de Giro (CDG) negativo, o que demonstra que a empresa passa a contar com recurso do Ativo Não Circulante (Imobilizações) que é de baixa liquidez e do Ativo de Longo Prazo para financiar sua Necessidade de Capital de Giro (NCG) que também se encontra negativo, devido ao Passivo Operacional ser superior ao Ativo Operacional. A Tesouraria (T) negativa informa que a Recuperanda encontra-se em “efeito tesoura”, isso ocorre quando o recurso Disponível do Ativo não é suficiente para cobrir a Necessidade de Capital de Giro (NCG), sendo necessário buscar recursos de terceiros para liquidar suas operações de curto prazo, uma vez que o Capital de Giro (capital próprio) tem pouco contribuído para sanar seu endividamento total.



Conclusão

Das análises dos registros contábeis da ICAL INDÚSTRIA DE CALCINAÇÃO LTDA foi verificado lucro líquido mensal em 31 de agosto de 2019 de R\$ 1.686 mil e prejuízo líquido acumulado até a referida data de R\$ 14.407 mil.

O principal representante das obrigações da Recuperanda são os Créditos em Recuperação Judicial no montante de R\$ 633.809 mil que equivalem a 71,3% da totalidade das exigibilidades da empresa. O Patrimônio Líquido registra saldo de R\$ 389.052 mil.

O gerenciamento da necessidade de capital de giro está proporcionando uma insuficiência de recursos (tesouraria negativa), o que obriga a empresa a encontrar maneiras de solucionar o financiamento de seu ciclo operacional.



INFORMAÇÕES E ÍNDICES FINANCEIROS - USIBRITA LTDA.

Apresentação do Balanço Patrimonial da USIBRITA LTDA em 31 de agosto de 2019 comparativo ao mês anterior (*auditado*):

ATIVO						PASSIVO					
	31/08/2019	V%	H%	31/07/2019	V%		31/08/2019	V%	H%	31/07/2019	V%
CIRCULANTE	1.531	5%	0%	1.532	5%	CIRCULANTE	1.753	5%	-11%	1.962	6%
Caixa e equivalentes de caixa	28	0%	32%	21	0%	Fornecedores	113	0%	-28%	156	0%
Clientes	569	2%	-20%	715	2%	Impostos e contribuições a recolher	1.080	3%	-11%	1.218	4%
Estoques	865	3%	11%	780	2%	Parcelamentos fiscais	177	1%	0%	177	1%
Outros ativos	15	0%	-3%	16	0%	Remunerações e encargos sociais	232	1%	7%	216	1%
Despesa do exercício seguinte	54	0%	100%	-		Outras contas a pagar	150	0%	-23%	195	1%
NÃO CIRCULANTE	31.152	95%	0%	31.234	95%	NÃO CIRCULANTE	1.516	5%	-1%	1.536	5%
Estoques	3.175	10%	0%	3.175	10%	EXIGÍVEL A LONGO PRAZO	1.516	5%	-1%	1.536	5%
Clientes	73	0%	-2%	74	0%	Provisão para contingências	29	0%	-13%	33	0%
Depósitos Judiciais	79	0%	0%	79	0%	IPRJ/ CSSL diferidos líquidos	110	0%	0%	110	0%
Impostos e contribuições a recuperar	(19)	0%	-2%	(19)	0%	RJ Recuperação Judicial	730	2%	0%	730	2%
Outros ativos não circulantes	22	0%	100%	0	0%	Parcelamentos Fiscais	646	2%	-2%	663	2%
SalDOS a receber com partes relacionadas	1.125	3%	0%	1.128	3%	PATRIMÔNIO LÍQUIDO	29.415	90%	1%	29.267	89%
Imobilizado	24.806	76%	0%	24.901	76%	Capital social	15.000	46%	0%	15.000	46%
Intangível	1.890	6%	0%	1.896	6%	Reserva de avaliação patrimonial	669	2%	0%	669	2%
						Reservas de lucros	14.835	45%	0%	14.835	45%
						Prejuízos acumulados	(677)	-2%	0%	(677)	-2%
						Resultado do exercício	(412)	-1%	-26%	(559)	-2%
TOTAL DO ATIVO	32.683	100%	0%	32.766	100%	TOTAL DO PASSIVO E PATRIMÔNIO LÍQUIDO	32.683	100%	0%	32.766	100%

Análise do Ativo

Em 31 de agosto de 2019, o Ativo da Recuperanda possui como principal componente o Ativo Não Circulante que representa 95% do Ativo total.

O Ativo Circulante é constituído principalmente pela conta de Estoques que representa 56% do total deste grupo. Esta conta também mantém saldo no longo prazo, sendo 10% do total do Ativo Não Circulante.



O principal componente do Ativo Não Circulante é o Imobilizado que representa 80% do total deste grupo do Ativo. Já o Intangível representa 6% do mesmo grupo.

Maiores comentários sobre a composição do Ativo foram efetuados no item “Ativos do Grupo ICAL”, no Parecer Técnico de maio/2019.

A Recuperanda apresentou o comentário sobre as principais variações ocorridas nos saldos do Ativo no período em análise, através do relatório “Análise de Balancete Contábil – Agosto/2019”, encaminhado através de e-mail datado em 26/11/2019:

“Na análise de variação dos ativos, exceto em casos especiais, variações inferiores a 1% dos do ativo total foram consideradas imateriais para análise. O grupo de ativos imobilizados e eventualmente o intangível serão comentados nas considerações finais deste estudo independente das variações ocorridas.

- O saldo com clientes em agosto/19 diminuiu devido a redução das vendas no período e também pela constituição de ajustes a valor recuperável por inadimplências tratadas.

Não ocorreram no período outras variações relevantes que mereçam maiores análises.”

Análise do Passivo

Em 31 de agosto de 2019, o Passivo da Recuperanda é composto em 5% pelas obrigações a curto prazo (Passivo Circulante); em 5% pelas obrigações a longo prazo (Passivo Não Circulante); e em 90% pelo Patrimônio Líquido.

As obrigações tributárias, representadas pelas contas de Impostos e Contribuições a Recolher e Parcelamentos Fiscais, compõem 62% do total das exigibilidades.

O Patrimônio Líquido é composto por: Capital Social em R\$ 15.000 mil; Reserva de Avaliação Patrimonial em R\$ 669 mil; Reserva de Lucros em R\$ 14.835 mil; Prejuízos Acumulados em -R\$ 677 mil e do prejuízo exercício até a data-base em -R\$ 412 mil.

A Recuperanda apresentou o comentário sobre as principais variações ocorridas nos saldos do Passivo no período em análise, através do relatório “Análise de Balancete Contábil – Agosto/2019”, encaminhado através de e-mail datado em 26/11/2019:

“Na análise de variação dos passivos e patrimônio líquido, exceto em casos especiais, variações inferiores a 1% das do passivo e patrimônio líquido totais foram consideradas imateriais para análise.



- Para solucionar parte das dívidas tributárias federais a empresa liquidou no mês de agosto/19 diversas guias que assim reduziram o saldo destas obrigações, também deduzidas de ajustes com reversões de parte das atualizações feitas anteriormente.

Não ocorreram no período, outras variações relevantes que mereçam maiores análises.”

Considerações

A Recuperanda apresentou as considerações sobre movimentações que refletem no Balanço Patrimonial no período em análise, através do relatório “Análise de Balancete Contábil – Agosto/2019”, encaminhado através de e-mail datado em 26/11/2019:

“Neste resumo as análises são elaboradas caso as variações da conta sejam percentualmente relevantes e também o seu saldo tenha materialidade importante.

Patrimônio Líquido: Exceto pelos efeitos decorrentes do resultado acumulado no exercício, não ocorreram no período em análise mutações do patrimônio líquido na Empresa.

Imobilizados e Intangíveis: Exceto pela depreciação normal do mês, a composição dos ativos imobilizados e intangíveis na empresa permanece semelhante ao apresentado no período comparativo.

Funcionários: Conforme dados informados no Cadastro Geral de Empregados e Desempregados- CAGED o quadro funcional da empresa pode ser assim resumido.

EMPRESA	Estab.	Jul	Ago
USIBRITA	USIBRITA	29	29

Não ocorreram outros fatos e variações relevantes no período em análise.

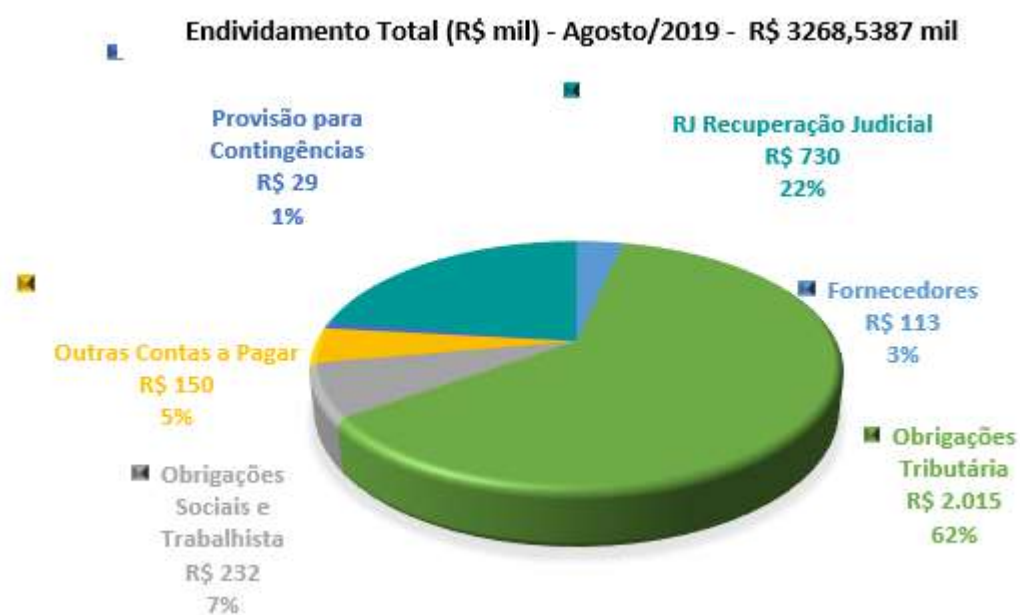
Aging list da carteira de clientes: A composição e idade dos saldos na carteira de clientes pode ser assim resumida para os meses comparados.

	Usibríta	
	ago-19	Jul-19
A vencer (circulante)	408	385
Vencidos até 30 dias	70	119
Vencidos de 31 a 90 dias	52	40
Vencidos de 91 a 180 dias	16	38
Vencidos de 181 a 360 dias	115	191
Vencidos acima de 360 dias	50	18
	<u>711</u>	<u>791</u>
Ajuste ao valor recuperável	(141)	(77)
Total	<u>570</u>	<u>714</u>



ENDIVIDAMENTO TOTAL

Em 31 de agosto de 2019, o endividamento da Recuperanda é composto em 62% por Obrigações Tributárias; seguido de 22% pelos Créditos em Recuperação Judicial; e outras contas a pagar que representam 16% do endividamento total.



Análise do Resultado do Exercício

Apresentação da Demonstração do Resultado do Exercício da USIBRITA LTDA em 31 de agosto de 2019 comparativo ao mês anterior (*auditado*):

	Demonstração do Resultado									
	Resultado Mensal					Resultado Anual Acumulado				
	31/08/2019	V%	H%	31/07/2019	V%	31/08/2019	V%	H%	31/12/2018	V%
RECEITA OPERACIONAL LÍQUIDA	575	100%	-6%	614	100%	3.650	100%	-34%	5.522	100%
Custos dos Produtos Vendidos	(400)	-70%	6%	(378)	-62%	(2.248)	-62%	-44%	(4.043)	-73%
RESULTADO BRUTO	174	30%	-26%	236	38%	1.401	38%	-5%	1.479	27%
DESPESAS OPERACIONAIS										
Administrativas e gerais, pessoal, tributárias	(97)	-17%	-19%	(120)	-20%	(851)	-23%	-100%	457.772	8289%
Outras (despesas) receitas operacionais líquidas	0	0%	-84%	2	0%	(775)	-21%	-100%	(459.373)	-8318%
Total Despesas Operacionais	(97)	-17%	-18%	(118)	-19%	(1.625)	-45%	2%	(1.601)	-29%
Custos e despesas operacionais sobre receita líquida	87%			81%		86%			102%	
RESULTADO OPERACIONAL ANTES DO RESULTADO FINANCEIRO	77	13%	-35%	118	19%	(224)	-6%	84%	(122)	-2%
Receita financeira	1	0%	0%	0	0%	1	0%	91%	0	0%
Despesa Financeira	87	15%	-446%	(25)	-4%	(78)	-2%	-74%	(296)	-5%
LUCRO (PREJUÍZO) ANTES DA CSLL E IRPJ	164	29%	77%	93	15%	(301)	-8%	-28%	(417)	-8%
Provisão para Contribuição Social e IRPJ	(17)	-3%	-2%	(17)	-3%	(110)	-3%	-33%	(164)	-3%
LUCRO (PREJUÍZO) LÍQUIDO DO PERÍODO	147	26%	95%	75	12%	(412)	-11%	-29%	(581)	-11%

O Resultado de 31 de agosto de 2019 apurou lucro líquido de R\$ 147 mil, contra o lucro líquido no mês anterior no valor de R\$ 75mil. Já no acumulado em 2019 houve o prejuízo líquido de R\$ -412 mil.

O Resultado Bruto registrou 30% das receitas líquidas de vendas em 31 de agosto de 2019 contra 38% no mês anterior.

Os custos e despesas operacionais representam 87% da receita líquida em 31 de agosto de 2019 contra 81%no mês anterior.



A Recuperanda apresentou o comentário sobre as principais variações ocorridas nos saldos do Resultado do Exercício no período em análise, através do relatório “Análise de Balancete Contábil – Agosto/2019”, encaminhado através de e-mail datado em 26/11/2019:

“Na análise de variação dos resultados mensais esclarecemos as distorções mais relevantes (superiores a 20%) do comparativo. Exceto em casos especiais, variações inferiores a 1% das receitas líquidas foram consideradas imateriais para análise.

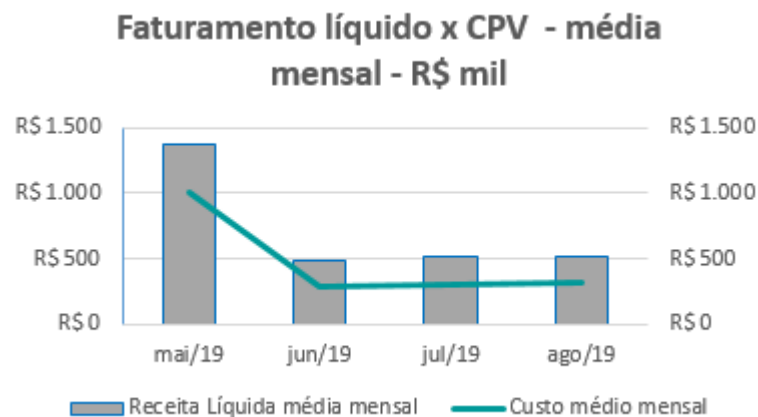
- Em agosto/19 a Empresa não obteve bom desempenho nas vendas, com redução nas receitas e deterioração da margem bruta com a migração temporária de alguns clientes para outra empresa do grupo.

- As “Despesas Financeiras” se inveteram no mês de agosto/19 devida a revisão de atualizações monetárias reconhecidas anteriormente para créditos tributários acumulados nos meses anteriores que proporcionaram reversões de despesas.”

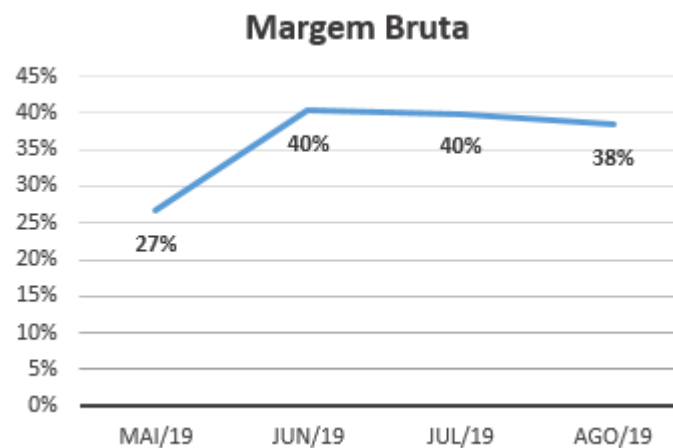


EVOLUÇÃO DAS CONTAS DE RESULTADO

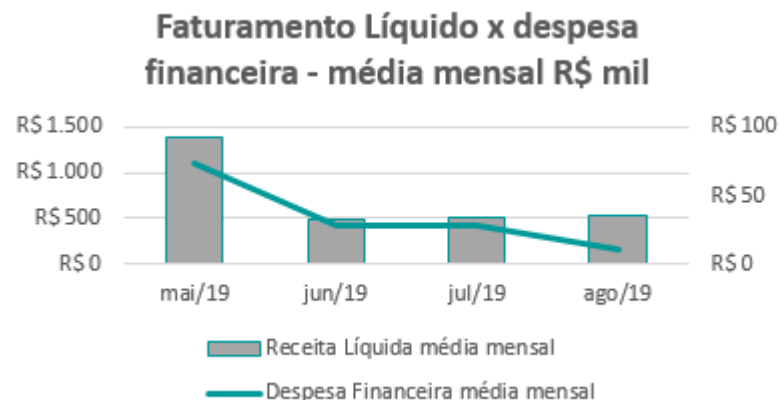
Observa-se evolução no faturamento líquido médio mensal a cada mês em linha com a evolução do custo do produto vendido média mensal:



A evolução da margem bruta demonstra que a Recuperanda vem praticando preços de vendas superiores aos custos, sem margem negativa:



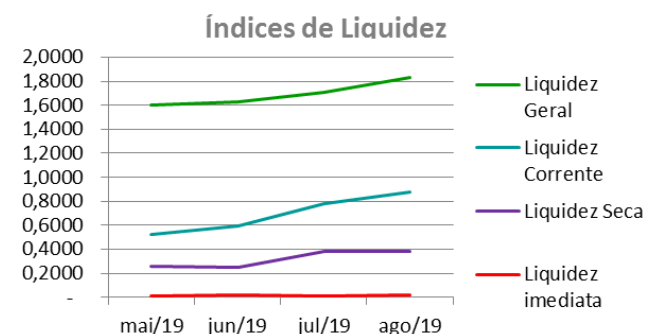
Adicionalmente, houve em 2019, importante oscilação das despesas financeiras quando comparada ao faturamento líquido na média mensal, sendo possível observar a redução após o ajuizamento do processo de Recuperação Judicial.



ANÁLISE FINANCEIRA

Índices de Liquidez

ÍNDICES PARA ANÁLISE FINANCEIRA	mai/19	jun/19	jul/19	ago/19
Liquidez Geral	1,6052	1,6300	1,7062	1,8316
Liquidez Corrente	0,5214	0,5904	0,7807	0,8734
Liquidez Seca	0,2599	0,2528	0,3831	0,3801
Liquidez imediata	0,0099	0,0202	0,0108	0,0159



Liquidez geral – Indica a capacidade de pagamento de obrigações de curto e longo prazo, com recursos ativos também de curto e longo prazo, não sendo considerados os ativos fixos. O índice inferior a R\$ 1,00, demonstra que a empresa não se encontra em condições favoráveis, uma vez que, não possui recursos suficientes para liquidar suas obrigações.

Liquidez corrente – Indica a disponibilidade de recursos de curto prazo para pagamentos de dívidas também de curto prazo. O índice inferior a R\$ 1,00, demonstra que a Recuperanda se encontra em condição desfavorável, não havendo uma margem de segurança com seus recursos de curto prazo para liquidar suas obrigações também de curto prazo.

Liquidez seca - Índice que é, ainda, mais conservador por excluir, do ativo circulante, os estoques. Tomam-se como base os itens monetários e que possuem prazo certo de recebimento para medir a situação financeira da empresa. O índice inferior a R\$ 1,00, demonstra que a Recuperanda necessita melhorar sua capacidade de geração de caixa para honrar com suas obrigações de curto prazo, sem necessitar captar recursos de terceiros.

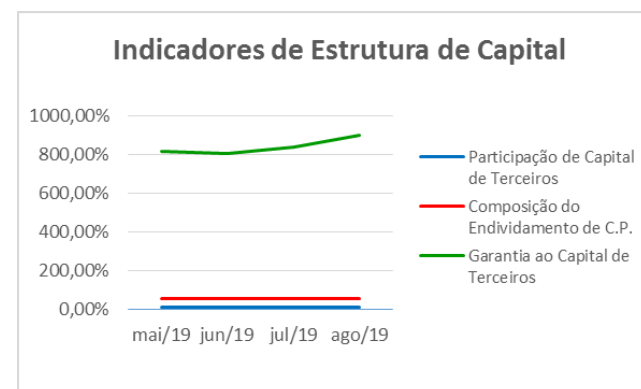
Liquidez imediata - Índice considera apenas caixa, saldos bancários e aplicações financeiras de liquidez imediata para quitar as obrigações de curto prazo. A Recuperanda apresenta este índice baixo, não havendo disponibilidade suficiente para quitar a cada R\$ 1,00 de dívida. Para efeito de análise, trata-se de um índice sem muito realce, uma vez que as obrigações vencem em datas variadas, embora de curto prazo (1 a 360 dias).



ANÁLISE FINANCEIRA

Indicadores de Estrutura de Capital

ÍNDICES DE ENDIVIDAMENTO	mai/19	jun/19	jul/19	ago/19
Participação de Capital de Terceiros	10,93%	11,07%	10,68%	10,00%
Composição do Endividamento de C.P.	56,05%	56,89%	56,08%	53,63%
Garantia ao Capital de Terceiros	814,87%	802,99%	836,55%	899,93%



Participação de Capital de Terceiros - Indica qual a “dependência” dos negócios em relação a recursos de terceiros (bancos, fornecedores, recursos trabalhistas, tributários, etc.). Uma participação próxima a 100% denota extrema dependência de capital de terceiros para a geração de lucros. O ideal é que esta participação seja igual ou inferior a 60%.

Composição do Endividamento de CP – Indica a representatividade das obrigações de curto prazo em relação às obrigações totais da Recuperanda.

Garantia ao Capital de Terceiros – Indica a proporção entre o Capital Próprio e o Capital de Terceiros, ou seja, demonstra a política de obtenção e aplicação de recursos adotada pela empresa. O resultado indica o comportamento do patrimônio líquido (recursos próprios) em relação ao capital de terceiros.



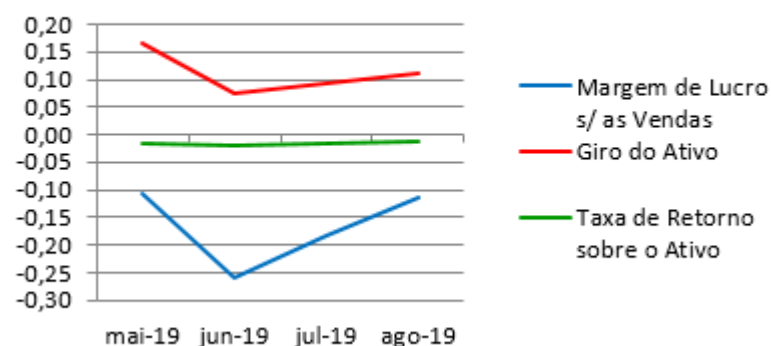
ANÁLISE ECONÔMICA

Os índices econômicos mostram qual a rentabilidade dos capitais investidos, ou seja, quanto rendeu os investimentos, identificando o grau de êxito econômico da empresa.

Índices de Rentabilidade

Índices de Rentabilidade	mai-19	jun-19	jul-19	ago-19
Margem de Lucro s/ as Vendas	-0,11	-0,26	-0,18	-0,11
Giro do Ativo	0,17	0,08	0,09	0,11
Taxa de Retorno sobre o Ativo	-0,02	-0,02	-0,02	-0,01

Índices de Rentabilidade



Margem de lucro sobre vendas (Rentabilidade líquida das vendas) - Indica quanto à empresa obtém de lucro, para cada 100 unidades monetárias vendidas. O resultado superior ou igual a 1 indica que a Recuperanda vem operando seu faturamento com margem de lucro positiva. O resultado inferior a 1 indica uma condição desfavorável, uma vez que, a margem de vendas praticada não é suficiente para cobrir suas atividades operacionais.

Giro do ativo - Indica o volume de vendas praticado pela empresa em relação ao capital total investido, ou seja, mensura a eficiência na utilização do ativo para a geração de receitas. Mostra quantas vezes o ativo girou no período. Geralmente, o valor do giro do ativo pode variar entre zero e infinito. Entretanto, valores entre 0,5 a 5 são mais comuns, resultados inferiores a esse intervalo, mostra o baixo giro do ativo.

Taxa de Retorno sobre o Ativo - Representa o retorno que o ativo total investido oferece. É a relação entre a quantidade de dinheiro ganho (ou perdido) como resultado de um investimento e a quantidade de dinheiro investido. O resultado superior ou igual a 1 indica que a Recuperanda vem conseguindo obter retorno superior ou igual ao total investido.



ANÁLISE DINÂMICA

Em consonância com as Demonstrações Contábeis apresentadas pela Recuperanda em 31 de agosto de 2019, demonstram-se abaixo, os números apurados dos valores de Necessidade de Capital de Giro –NCG, Capital de giro – CDG e Tesouraria – T, através da utilização das seguintes equações:

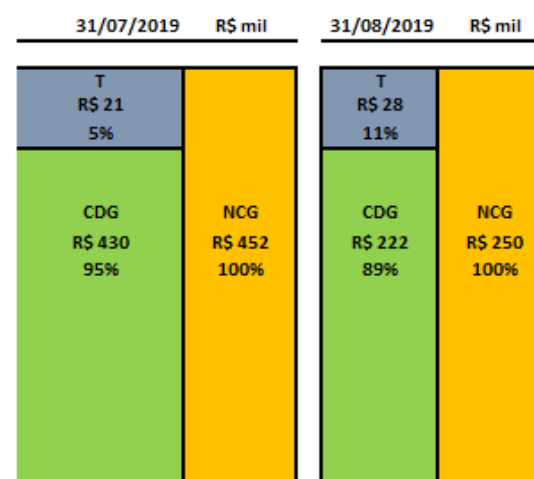
$NCG - \text{Necessidade de capital de giro} = \text{Ativo Operacional} - \text{Passivo Operacional}$

$CDG - \text{Capital de Giro} = \text{Passivo Não Circulante} - \text{Ativo Não Circulante}$

$T - \text{Tesouraria} = \text{Ativo Financeiro} - \text{Passivo Financeiro}$

Graficamente, a situação financeira é a seguinte:

R\$ mil	31/07/2019	31/08/2019	31/07/2019	31/08/2019
CDG				
Ativo não circulante	31.234	31.152		
Passivo não circulante	30.804	30.930		
	(430)	(222)	(-)	(-)
NCG				
Ativo operacional	1.511	1.503		
Passivo operacional	1.962	1.753		
	(452)	(250)	(-)	(-)
T				
Ativo financeiro	21	28		
Passivo financeiro	-	-		
	21	28	(+)	(+)
SITUAÇÃO FINANCEIRA DA RECUPERANDA	TIPO IV	TIPO IV	ALTO RISCO	ALTO RISCO



No período em análise atual, verificou-se que a situação financeira da Recuperanda está classificada como Tipo IV – Alto Risco, justificada pelo saldo de Tesouraria (T) positivo que é diretamente influenciado pela ausência de passivo financeiro, ainda assim, a Tesouraria é insuficiente para cobrir a necessidade de capital de giro (NCG) negativa que é financiada por dívidas de curto e de longo prazo. O Capital de Giro (CDG) pouco colabora para auxiliar o baixo valor da Tesouraria, uma vez que seus recursos próprios estão aplicados principalmente em bens do Ativo Imobilizado de baixa liquidez e ainda conta com o patrimônio líquido impactado pelo saldo do capital social.



Conclusão

Das análises dos registros contábeis da Recuperanda USIBRITA LTDA. foi verificado lucro líquido mensal em 31 de agosto de 2019 de R\$ 147 mil e prejuízo líquido acumulado de R\$ 412 mil.

O principal representante das obrigações da Recuperanda são os saldos das Obrigações Tributárias em R\$ 2.015 mil que equivalem a 62% da totalidade das exigibilidades da empresa. O Patrimônio Líquido registra saldo de R\$ 29.415 mil.

O gerenciamento da necessidade de capital de giro está proporcionando recursos disponíveis na tesouraria, porém ainda insuficientes para cobrir as obrigações, o que obriga a empresa a encontrar maneiras de solucionar o financiamento de seu ciclo operacional.



INFORMAÇÕES E ÍNDICES FINANCEIROS – PYLA PEDREIRA YOLITA LTDA.

Apresentação do Balanço Patrimonial da PYLA PEDREIRA YOLITA LTDA. em 31 de agosto de 2019 comparativo ao mês anterior (*auditado*):

ATIVO						PASSIVO					
	31/08/2019	V%	H%	31/07/2019	V%		31/08/2019	V%	H%	31/07/2019	V%
CIRCULANTE	3.063	15%	10%	2.779	14%	CIRCULANTE	6.208	31%	9%	5.683	28%
Caixa e equivalentes de caixa	36	0%	35%	27	0%	Fornecedores	231	1%	44%	161	1%
Clientes	617	3%	3%	601	3%	Impostos e contribuições a recolher	5.428	27%	8%	5.041	25%
Estoques	2.391	12%	12%	2.139	11%	Parcelamentos fiscais	36	0%	-9%	40	0%
Impostos e contribuições a recuperar	6	0%	61%	3	0%	Remunerações e encargos sociais	415	2%	2%	409	2%
Outros ativos	12	0%	44%	8	0%	Outras contas a pagar	34	0%	2%	33	0%
						Provisões	63	0%	100%	-	0%
NÃO CIRCULANTE	17.039	85%	-1%	17.291	86%	NÃO CIRCULANTE	2.027	10%	0%	2.027	10%
Depósitos judiciais	324	2%	2211%	14	0%	EXIGÍVEL A LONGO PRAZO	2.027	10%	0%	2.027	10%
Estoques	1.950	10%	0%	1.950	10%	Parcelamentos fiscais	-	0%	100%	-	0%
Outros ativos não circulantes	32	0%	100%	0	0%	Provisão para contingências	22	0%	0%	22	0%
Saldos a receber com partes relacionadas	295	1%	-62%	781	4%	Provisões ARO	316	2%	0%	316	2%
Imobilizado	14.432	72%	-1%	14.540	72%	IRPJ/ CSSL diferidos líquidos	1.332	7%	0%	1.332	7%
Intangível	6	0%	-3%	6	0%	Adiantamento para futuro aumento de capital	-	0%	100%	-	0%
						Outras contas a pagar	6	0%	0%	6	0%
						RJ Recuperação Judicial	351	2%	0%	351	2%
						PATRIMÔNIO LÍQUIDO	11.867	59%	-4%	12.360	62%
						Capital social	14.036	70%	0%	14.036	70%
						Reserva de avaliação patrimonial	2.970	15%	0%	2.970	15%
						Reservas legal	124	1%	0%	124	1%
						Reserva de lucros	(1.901)	-9%	0%	(1.901)	-9%
						Resultado do exercício	(3.362)	-17%	17%	(2.869)	-14%
TOTAL DO ATIVO	20.102	15%	0%	20.070	14%	TOTAL DO PASSIVO E PATRIMÔNIO LÍQUIDO	20.102	100%	0%	20.070	100%



Análise do Ativo

Em 31 de agosto de 2019, o Ativo da Recuperanda possui como principal componente o Ativo Não Circulante que representa 85% do Ativo total.

O Ativo Circulante é constituído principalmente pela conta de Clientes e Estoques que representa 98% do total deste grupo. A conta de Estoque também mantém saldo no longo prazo, sendo 11% do total do Ativo Não Circulante.

O principal componente do Ativo Não Circulante é o Imobilizado que representa 85% do total deste grupo do Ativo. Já o Intangível não tem maior representatividade no total do mesmo grupo.

Maiores comentários sobre a composição do Ativo foram efetuados no item “Ativos do Grupo ICAL”, no Parecer Técnico de maio/2019.

A Recuperanda apresentou o comentário sobre as principais variações ocorridas nos saldos do Ativo no período em análise, através do relatório “Análise de Balancete Contábil – Agosto/2019, encaminhado por e-mail datado em 26/11/2019:

“Na análise de variação dos ativos, exceto em casos especiais, variações inferiores a 1% dos do ativo total foram consideradas imateriais para análise. O grupo de ativos imobilizados e eventualmente o intangível serão comentados nas considerações finais deste estudo independente das variações ocorridas.

- O saldo de “Mútuos com a controladora” momentaneamente observado até o mês de julho/19 refere-se à transferência de obrigações com processo de CFEM da Empresa originado na gestão do proprietário anterior que assim que foram deduzidas de saldo a pagar pela aquisição do controle. Tal transferências aumentou na Empresa o saldo de Obrigações tributárias a pagar. Em Agosto/19 os repasses recebidos da controladora para suportar os déficits da operação na Empresa fizeram reduzir o mutuo a receber.

Não ocorreram no período, outras variações relevantes que mereçam maiores análises.”



Análise do Passivo

Em 31 de agosto de 2019, o Passivo da Recuperanda é composto em 31% pelas obrigações a curto prazo (Passivo Circulante); em 10% pelas obrigações a longo prazo (Passivo Não Circulante); e em 59% pelo Patrimônio Líquido.

As obrigações tributárias, representadas pelas contas de Impostos e Contribuições a Recolher e Parcelamentos Fiscais, compõem 87% do total das exigibilidades.

O Patrimônio Líquido é composto por: Capital Social em R\$ 14.036 mil; Reserva de Avaliação Patrimonial em R\$ 2.970 mil; Reserva Legal em R\$ 124 mil; Reserva de Lucros negativa (prejuízos acumulados) em -R\$ 1.901 mil; e Prejuízo do exercício até a data-base em -R\$ 3.362 mil.

A Recuperanda apresentou o comentário sobre as principais variações ocorridas nos saldos do Passivo no período em análise, através do relatório “Análise de Balancete Contábil – Agosto/2019, encaminhado por e-mail datado em 26/11/2019:

“Na análise de variação dos passivos e patrimônio líquido, exceto em casos especiais, variações inferiores a 1% das do passivo e patrimônio líquido totais foram consideradas imateriais para análise.

- Em agosto/19, a elevação dos valores no comparativo se justifica pelo fato do saldo de obrigações tributárias da Empresa ser atualizado pelas multas e juros aplicáveis para consolidação dos saldos e provável parcelamento fiscal em análise na RFB.”

Considerações

A Recuperanda apresentou as considerações sobre movimentações que refletem no Balanço Patrimonial no período em análise, através do relatório “Análise de Balancete Contábil – Agosto/2019, encaminhado por e-mail datado em 26/11/2019:

“Neste resumo as análises são elaboradas caso as variações da conta sejam percentualmente relevantes e também o seu saldo tenha materialidade importante.

Patrimônio Líquido: Exceto pelos efeitos decorrentes do resultado acumulado no exercício, não ocorreram no período em análise mutações do patrimônio líquido na Empresa.

Imobilizados e Intangíveis: Exceto pela depreciação normal do mês, a composição dos ativos imobilizados e intangíveis na empresa permanece semelhante ao apresentado no período comparativo.



Funcionários: Conforme dados informados no Cadastro Geral de Empregados e Desempregados- CAGED o quadro funcional da empresa pode ser assim resumido.

EMPRESA	Estab.	Jul	Ago
PYLA	PYLA	48	45

Não ocorreram outros fatos e variações relevantes no período em análise.

Aging list da carteira de clientes: A composição e idade dos saldos na carteira de clientes pode ser assim resumida para os meses comparados:

	Pyla	
	ago-19	jul-19
A vencer (circulante)	468	492
Vencidos até 30 dias	105	55
Vencidos de 31 a 90 dias	24	23
Vencidos de 91 a 180 dias	16	28
Vencidos de 181 a 360 dias	73	69
Vencidos acima de 360 dias	1	1
	<hr/>	<hr/>
Ajuste ao valor recuperável	(70)	(67)
	<hr/>	<hr/>
Total	617	601



ENDIVIDAMENTO TOTAL

Em 31 de agosto de 2019, o endividamento da Recuperanda é composto em 87% por Obrigações Tributárias; seguido de demais contas a pagar representam 13% do endividamento total.

Endividamento Total (R\$ mil) - Agosto/2019 - R\$ 7819,66858 mil



Análise do Resultado do Exercício

Apresentação da Demonstração do Resultado do Exercício da PYLA PEDREIRA YOLITA LTDA em 31 de agosto de 2019 comparativo ao mês anterior (*auditado*):

	Demonstração do Resultado									
	Resultado Mensal					Resultado Anual Acumulado				
	31/08/2019	V%	H%	31/07/2019	V%	31/08/2019	V%	H%	31/12/2018	V%
RECEITA OPERACIONAL LÍQUIDA	527	100%	-18%	639	100%	3.066	100%	-30%	4.395	100%
Custos dos Produtos Vendidos	(410)	-78%	-25%	(546)	-85%	(3.057)	-100%	-31%	(4.423)	-101%
RESULTADO BRUTO	117	22%	26%	93	15%	10	0%	-135%	(28)	-1%
DESPESAS OPERACIONAIS										
Administrativas e gerais, pessoal, tributárias	(138)	-26%	61%	(86)	-13%	(949)	-31%	-51%	(1.943)	-44%
Outras (despesas) receitas operacionais líquidas	2	0%	-343%	(1)	0%	(819)	-27%	-16%	(974)	-22%
Total Despesas Operacionais	(137)	-26%	58%	(87)	-14%	(1.768)	-58%	-39%	(2.918)	-66%
Custos e despesas operacionais sobre receita líquida	104%			99%		218%			167%	
RESULTADO OPERACIONAL ANTES DO RESULTADO FINANC	(20)	-4%	-408%	6	1%	(1.758)	-57%	-40%	(2.945)	-67%
Receita financeira	0	0%	0%	0	0%	6	0%	0%	6	0%
Despesa Financeira	(473)	-90%	772%	(54)	-8%	(1.609)	-52%	156%	(628)	-14%
LUCRO (PREJUÍZO) ANTES DA CSLL E IRPJ	(493)	-94%	930%	(48)	-7%	(1.604)	-52%	-55%	(3.567)	-81%
Provisão para Contribuição Social e IRPJ	-	0%	0%	-	0%	-	0%	0%	-	0%
LUCRO (PREJUÍZO) LÍQUIDO DO PERÍODO	(493)	-94%	930%	(48)	-7%	(3.362)	-110%	-6%	(3.567)	-81%



O Resultado de 31 de agosto de 2019 apurou prejuízo líquido de R\$ -493 mil, contra o prejuízo líquido no mês anterior no valor de R\$ -48 mil. Já no acumulado houve o prejuízo líquido de R\$ -3.362 mil no exercício de 2019.

O Resultado Bruto foi positivo em 22% das receitas líquidas de vendas em 31 de agosto de 2019 contra o resultado bruto negativo em 15% no mês anterior.

Os custos e despesas operacionais representam 104% da receita líquida em 31 de agosto de 2019 contra 99% no mês anterior.

A Recuperanda apresentou o comentário sobre as principais variações ocorridas nos saldos do Resultado do Exercício no período em análise, através do relatório “Análise de Balancete Contábil – Agosto/2019, encaminhado por e-mail datado em 26/11/2019:

“Na análise de variação dos resultados mensais esclarecemos as distorções mais relevantes (superiores a 20%) do comparativo. Exceto em casos especiais, variações inferiores a 1% das receitas líquidas foram consideradas imateriais para análise.

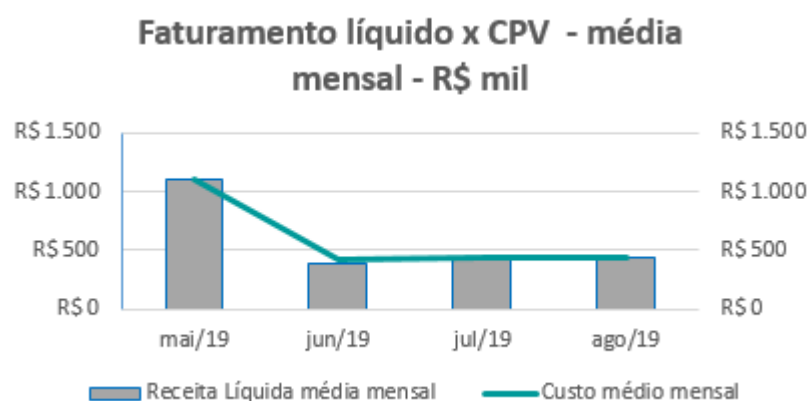
- Em Agosto/19 embora perdendo volume no comparativo e com receitas menores, a concentração das vendas em produtos de menor custo permitiu obter uma margem bruta ligeiramente maior.

- As despesas financeiras em agosto/19 foram maiores devido a atualização de débitos tributários federais e previdenciários que assim permitiram protocolar novos parcelamentos.”



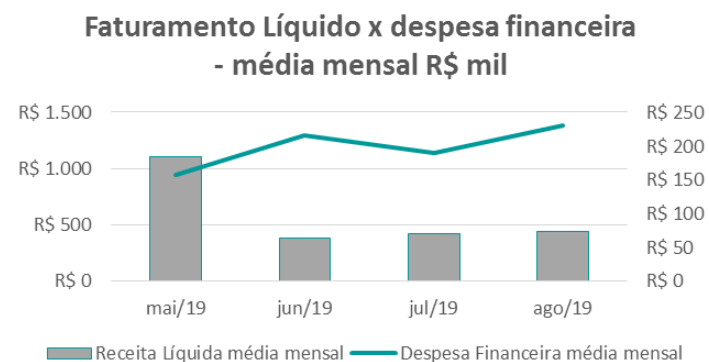
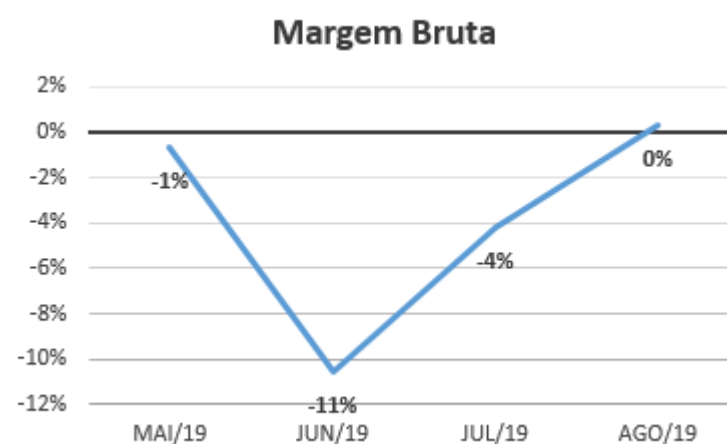
EVOLUÇÃO DAS CONTAS DE RESULTADO

Observa-se evolução no faturamento líquido médio mensal a cada mês em linha com a evolução do custo do produto vendido média mensal:



Adicionalmente, houve em 2019, importante oscilação das despesas financeiras quando comparada ao faturamento líquido na média mensal, o que demonstra o reflexo da empresa após a distribuição do processo de Recuperação Judicial.

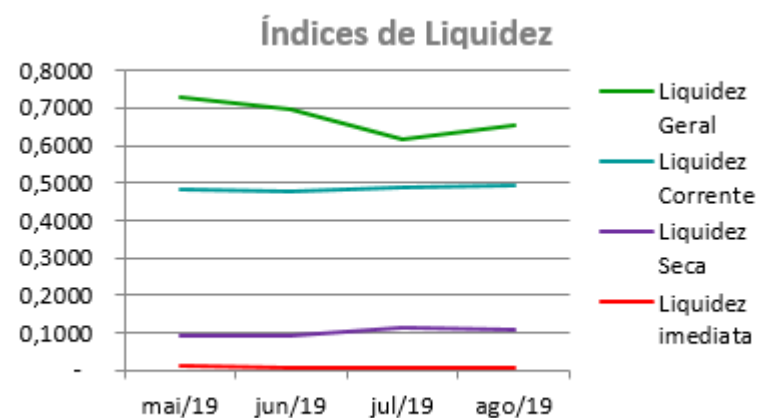
A evolução da margem bruta demonstra que a Recuperanda vem praticando preços de vendas inferiores aos custos, com margem negativa:



ANÁLISE FINANCEIRA

Índices de Liquidez

ÍNDICES PARA ANÁLISE FINANCEIRA	mai/19	jun/19	jul/19	ago/19
Liquidez Geral	0,7275	0,6979	0,6160	0,6526
Liquidez Corrente	0,4849	0,4766	0,4890	0,4934
Liquidez Seca	0,0911	0,0923	0,1126	0,1082
Liquidez imediata	0,0106	0,0058	0,0047	0,0059



Liquidez geral – Indica a capacidade de pagamento de obrigações de curto e longo prazo, com recursos ativos também de curto e longo prazo, não sendo considerados os ativos fixos. O índice inferior a R\$ 1,00, demonstra que a empresa não se encontra em condições favoráveis, uma vez que, não possui recursos suficientes para liquidar suas obrigações.

Liquidez corrente – Indica a disponibilidade de recursos de curto prazo para pagamentos de dívidas também de curto prazo. O índice inferior a R\$ 1,00, demonstra que a Recuperanda se encontra em condição desfavorável, não havendo uma margem de segurança com seus recursos de curto prazo para liquidar suas obrigações também de curto prazo.

Liquidez seca - Índice que é, ainda, mais conservador por excluir, do ativo circulante, os estoques. Tomam-se como base os itens monetários e que possuem prazo certo de recebimento para medir a situação financeira da empresa. O índice inferior a R\$ 1,00, demonstra que a Recuperanda necessita melhorar sua capacidade de geração de caixa para honrar com suas obrigações de curto prazo, sem necessitar captar recursos de terceiros.

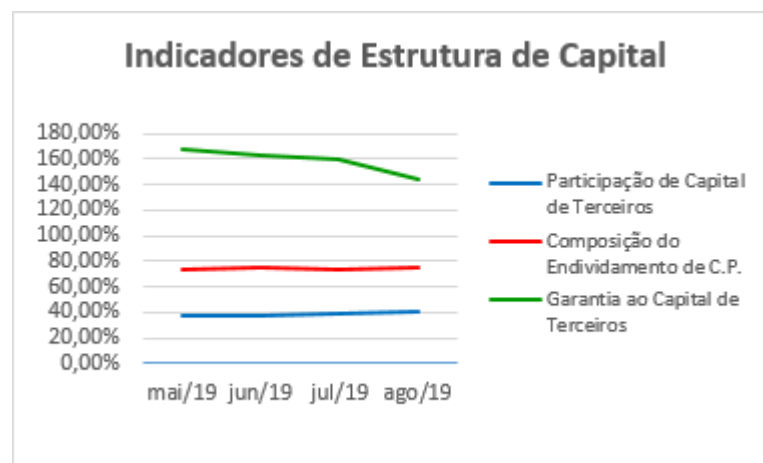


Liquidez Imediata - Índice considera apenas caixa, saldos bancários e aplicações financeiras de liquidez imediata para quitar as obrigações de curto prazo. A Recuperanda apresenta este índice baixo, não havendo disponibilidade suficiente para quitar a cada R\$ 1,00 de dívida. Para efeito de análise, trata-se de um índice sem muito realce, uma vez que as obrigações vencem em datas variadas, embora de curto prazo (1 a 360 dias).

ANÁLISE FINANCEIRA

Indicadores de Estrutura de Capital

ÍNDICES DE ENDIVIDAMENTO	mai/19	jun/19	jul/19	ago/19
Participação de Capital de Terceiros	37,29%	37,96%	38,42%	40,96%
Composição do Endividamento de C.P.	73,25%	74,86%	73,71%	75,38%
Garantia ao Capital de Terceiros	168,20%	163,41%	160,31%	144,11%



Participação de Capital de Terceiros - Indica qual a “dependência” dos negócios em relação a recursos de terceiros (bancos, fornecedores, recursos trabalhistas, tributários e etc.). Uma participação próxima a 100% denota extrema dependência de capital de terceiros para a geração de lucros. O ideal é que esta participação seja igual ou inferior a 60%.

Composição do Endividamento de CP – Indica a representatividade das obrigações de curto prazo em relação às obrigações totais da Recuperanda.

Garantia ao capital de terceiros – Indica a proporção entre o Capital Próprio e o Capital de Terceiros, ou seja, demonstra a política de obtenção e aplicação de recursos adotada pela empresa. O resultado indica o comportamento do patrimônio líquido (recursos próprios) em relação ao capital de terceiros.

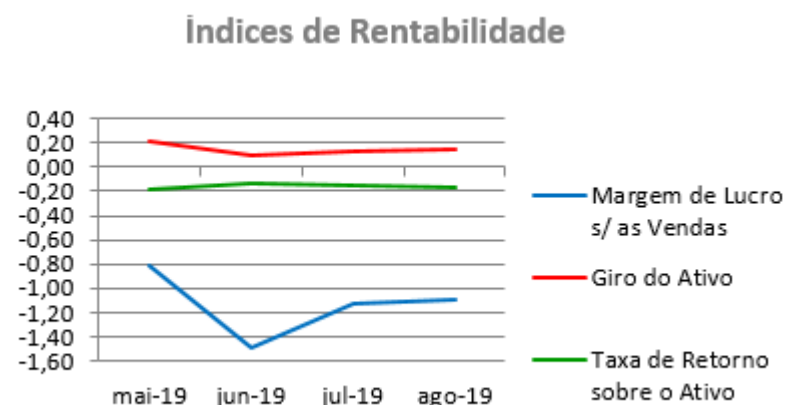


ANÁLISE ECONÔMICA

Os índices econômicos mostram qual a rentabilidade dos capitais investidos, ou seja, quanto rendeu os investimentos, identificando o grau de êxito econômico da empresa.

Índices de Rentabilidade

Índices de Rentabilidade	mai-19	jun-19	jul-19	ago-19
Margem de Lucro s/ as Vendas	-0,81	-1,48	-1,13	-1,10
Giro do Ativo	0,22	0,10	0,13	0,15
Taxa de Retorno sobre o Ativo	-0,18	-0,14	-0,14	-0,17



Margem de lucro sobre vendas (Rentabilidade líquida das vendas) - Indica quanto à empresa obtém de lucro, para cada 100 unidades monetárias vendidas. O resultado superior ou igual a 1, indica que a Recuperanda vem operando seu faturamento com margem de lucro positiva. O resultado inferior a 1, indica uma condição desfavorável, uma vez que, a margem de vendas praticada não é suficiente para cobrir suas atividades operacionais.

Giro do ativo - Indica o volume de vendas praticado pela empresa em relação ao capital total investido, ou seja, mensura a eficiência na utilização do ativo para a geração de receitas. Mostra quantas vezes o ativo girou no período. Geralmente, o valor do giro do ativo pode variar entre zero e infinito. Entretanto, valores entre 0,5 a 5 são mais comuns, resultados inferiores a esse intervalo, mostra o baixo giro do ativo.

Taxa de Retorno sobre o Ativo - Representa o retorno que o ativo total investido oferece. É a relação entre a quantidade de dinheiro ganho (ou perdido) como resultado de um investimento e a quantidade de dinheiro investido. O resultado superior ou igual a 1, indica que a Recuperanda vem conseguindo obter retorno superior ou igual ao total investido.



ANÁLISE DINÂMICA

Em consonância com as Demonstrações Contábeis apresentadas pela Recuperanda em 31 de agosto de 2019, demonstram-se abaixo, os números apurados dos valores de Necessidade de Capital de Giro –NCG, Capital de giro – CDG e Tesouraria – T, através da utilização das seguintes equações:

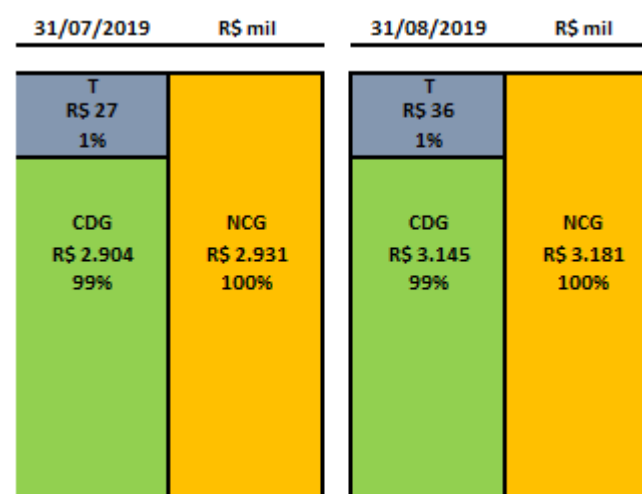
$NCG - \text{Necessidade de capital de giro} = \text{Ativo Operacional} - \text{Passivo Operacional}$

$CDG - \text{Capital de Giro} = \text{Passivo Não Circulante} - \text{Ativo Não Circulante}$

$T - \text{Tesouraria} = \text{Ativo Financeiro} - \text{Passivo Financeiro}$

Graficamente, a situação financeira é a seguinte:

R\$ mil	31/07/2019	31/08/2019	31/07/2019	31/08/2019
CDG				
Ativo não circulante	17.291	17.039		
Passivo não circulante	14.387	13.894		
	(2.904)	(3.145)	(-)	(-)
NCG				
Ativo operacional	2.752	3.027		
Passivo operacional	5.683	6.208		
	(2.931)	(3.181)	(-)	(-)
T				
Ativo financeiro	27	36		
Passivo financeiro	-	-		
	27	36	(+)	(+)
SITUAÇÃO FINANCEIRA DA RECUPERANDA	TIPO IV	TIPO IV	ALTO RISCO	ALTO RISCO



No período em análise atual, verificou-se que a situação financeira da Recuperanda está classificada como Tipo IV – Alto Risco, justificada pelo saldo de Tesouraria (T) positivo que é diretamente influenciado pela ausência de passivo financeiro, ainda assim, a Tesouraria é insuficiente para cobrir a necessidade de capital de giro (NCG) negativa que é financiada por dívidas de curto e de longo prazo. O Capital de Giro (CDG) pouco colabora para auxiliar o baixo valor da Tesouraria, uma vez que seus recursos próprios estão aplicados principalmente em bens do Ativo Imobilizado de baixa liquidez e ainda conta com o patrimônio líquido impactado pelo saldo do capital social.



Conclusão

Das análises dos registros contábeis da PYLA PEDREIRA YOLITA LTDA. foi verificado prejuízo líquido mensal em 31 de agosto de 2019 de R\$ - 493 mil e prejuízo líquido acumulado de R\$ -3.362 mil, no exercício de 2019.

O principal representante das obrigações da Recuperanda são os saldos das Obrigações Tributárias em R\$ 6.796 mil que equivalem a 87% da totalidade das exigibilidades da empresa. O Patrimônio Líquido registra saldo de R\$ 11.867 mil.

O gerenciamento da necessidade de capital de giro está proporcionando recursos disponíveis na tesouraria, porém ainda insuficientes para cobrir as obrigações, o que obriga a empresa a encontrar maneiras de solucionar o financiamento de seu ciclo operacional.



INFORMAÇÕES E ÍNDICES FINANCEIROS – UNIÃO ADMINISTRAÇÃO PARTICIPAÇÕES E INVESTIMENTOS S.A.

Apresentação do Balanço Patrimonial da UNIÃO ADMINISTRAÇÃO PARTICIPAÇÕES E INVESTIMENTOS S.A. em 31 de agosto de 2019 comparativo ao mês anterior (*auditado*):

ATIVO						PASSIVO					
	31/08/2019	V%	H%	31/07/2019	V%		31/08/2019	V%	H%	31/07/2019	V%
CIRCULANTE	3	0%	-98%	103	0%	CIRCULANTE	38.725	11%	0%	38.735	11%
Adiantamento a fornecedores	3	0%	-98%	103	0%	Fornecedores	28	0%	-12%	32	0%
NÃO CIRCULANTE	341.167	100%	0%	341.410	100%	Impostos e contribuições a recolher	1	0%	0%	1	0%
Depósitos judiciais	510	0%	0%	510	0%	Parcelamentos fiscais	54	0%	-10%	60	0%
Impostos e contribuições a recuperar	4.604	1%	0%	4.604	1%	Remunerações e encargos sociais	49	0%	0%	49	0%
Saldos a receber com partes relacionadas	1.047	0%	0%	1.047	0%	Dividendos e Juros s/ capital próprio a pagar	38.593	11%	0%	38.593	11%
Outros ativos	192	0%	0%	192	0%	NÃO CIRCULANTE	13.975	4%	0%	14.004	4%
Investimentos	334.815	98%	0%	335.058	98%	EXIGÍVEL A LONGO PRAZO	13.975	4%	0%	14.004	4%
						Parcelamentos fiscais	319	0%	0%	319	0%
						Provisão para contingências	156	0%	0%	156	0%
						Obrigações com partes relacionadas	13.466	4%	0%	13.495	4%
						RJ Recuperação Judicial	35	0%	0%	35	0%
						PATRIMÔNIO LÍQUIDO	288.469	85%	0%	288.773	85%
						Capital social	176.636	52%	0%	176.636	52%
						Reserva legal	19.621	6%	0%	19.621	6%
						Reserva de avaliação patrimonial	65.016	19%	0%	65.016	19%
						Reservas de lucros	44.809	13%	0%	44.809	13%
						Resultado do exercício	(17.613)	-5%	2%	(17.308)	-5%
TOTAL DO ATIVO	341.170	100%	0%	341.513	100%	TOTAL DO PASSIVO E PATRIMÔNIO LÍQUIDO	341.170	100%	0%	341.513	100%



Análise do Ativo

Em 31 de agosto de 2019, o Ativo da Recuperanda possui como principal componente o Ativo Não Circulante que representa 100% do Ativo total.

O Ativo Não Circulante possui 98% do saldo representado pelo Investimento na ICAL Indústria de Calcinação Ltda.

Maiores comentários sobre a composição do Ativo foram efetuados no item “Ativos do Grupo ICAL”, no Parecer Técnico de maio/2019.

A Recuperanda apresentou o comentário sobre as principais variações ocorridas nos saldos do Ativo no período em análise, através do relatório “Análise de Balancete Contábil – Agosto/2019, encaminhado por e-mail datado em 26/11/2019:

“Na análise de variação dos ativos, exceto em casos especiais, variações inferiores a 1% dos do ativo total foram consideradas imateriais para análise. O grupo de ativos imobilizados e eventualmente o intangível serão comentados nas considerações finais deste estudo independente das variações ocorridas.

- Com o reconhecimento de perdas com a equivalência patrimonial em Agosto/19, houve redução do saldo de Investimento no comparativo.”

Análise do Passivo

Em 31 de agosto de 2019, o Passivo da Recuperanda é composto em 11% pelas obrigações a curto prazo (Passivo Circulante); em 4% pelas obrigações a longo prazo (Passivo Não Circulante); e em 85% pelo Patrimônio Líquido.

Os Dividendos e Juros sobre Capital Próprio a Pagar compõem 100% do total das obrigações de curto prazo. Já as Obrigações com Partes Relacionadas representam 26% do total das exigibilidades de longo prazo. De acordo com o relatório das Demonstrações Financeiras da empresa UNIÃO ADMINISTRAÇÃO PARTICIPAÇÕES E INVESTIMENTOS S.A., com data-base de 31/12/2018, divulgado através do ID 66395829, há os seguintes comentários consideráveis:

“Os saldos de juros sobre capital próprio a pagar referem-se a distribuições proporcionais da Companhia a seus acionistas. O saldo de dividendos a pagar refere-se a distribuições para titulares das ações preferenciais classe “B”, em função de acordo de acionistas de 21 de julho de 2005.”

“As transações e saldos da Companhia junto a partes relacionadas, referem-se exclusivamente as relações com sua controlada direta Ical Indústria de Calcinação Ltda., sendo que nos exercícios de 2018 e 2017 foram recebidos desta controladora valores a



título de mútuos que foram utilizados para liquidação de dividendos e despesas administrativas. Ao final do de 2018 os saldos de Obrigações com a controladora somam R\$ 11.552 (R\$ 2.050 em 2017).”

O Patrimônio Líquido é composto por: Capital Social em R\$ 176.636 mil; Reserva de Avaliação Patrimonial em R\$ 65.016 mil; Reserva Legal em R\$ 19.621 mil; Reserva de Lucros em R\$ 44.809 mil; e prejuízo do exercício até a data-base em R\$ -17.613 mil.

A Recuperanda apresentou o comentário sobre as principais variações ocorridas nos saldos do Passivo no período em análise, através do relatório “Análise de Balancete Contábil – Agosto/2019, encaminhado por e-mail datado em 26/11/2019:

“Na análise de variação dos passivos e patrimônio líquido, exceto em casos especiais, variações inferiores a 1% das do passivo e patrimônio líquido totais foram consideradas imateriais para análise.

Não ocorreram no passivo variações relevantes que mereçam maiores análises.”

Considerações

A Recuperanda apresentou as considerações sobre movimentações que refletem no Balanço Patrimonial no período em análise, através do relatório “Análise de Balancete Contábil – Agosto/2019, encaminhado por e-mail datado em 26/11/2019:

“Neste resumo as análises são elaboradas caso as variações da conta sejam percentualmente relevantes e também o seu saldo tenha materialidade importante.

Patrimônio Líquido: Exceto pelos efeitos decorrentes do resultado acumulado no exercício, não ocorreram no período em análise mutações do patrimônio líquido na Empresa.

Investimentos: A movimentação do saldo de investimentos no período só refletiu o resultado com Equivalência Patrimonial apurado na sua controlada direta Ical, sem outras movimentações atípicas.

Funcionários: Conforme dados informados no Cadastro Geral de Empregados e Desempregados- CAGED o quadro funcional da empresa não possuía funcionários em nenhum dos períodos sob análise.

Não ocorreram outros fatos e variações relevantes no período em análise.

Aging list da carteira de clientes: A Companhia não possui, em suas demonstrações individuais, recebíveis de clientes ou outros que permitam a demonstração de sua composição.”



ENDIVIDAMENTO TOTAL

Em 31 de agosto de 2019, o endividamento da Recuperanda é composto em 73% por Dividendos e Juros sobre Capital Próprio a Pagar; seguido de 26% de Obrigações com Partes Relacionadas; as demais contas a pagar representam 1% do endividamento total, composto principalmente pelas Obrigações Tributárias.



Análise do Resultado do Exercício

Apresentação da Demonstração do Resultado do Exercício da UNIÃO ADMINISTRAÇÃO PARTICIPAÇÕES E INVESTIMENTOS S.A. em 31 de agosto de 2019 comparativo ao mês anterior (*auditado*):

	Demonstração do Resultado									
	Resultado Mensal					Resultado Anual Acumulado				
	31/08/2019	V%	H%	31/07/2019	V%	31/08/2019	V%	H%	31/12/2018	V%
DESPESAS OPERACIONAIS										
Administrativas e gerais, pessoal, tributárias	(60)	20%	-47%	(113)	99%	(597)	3%	-45%	(1.077)	1%
Resultado da equivalência patrimonial	(243)	80%	100%	-	0%	(17.282)	98%	-83%	(103.897)	100%
Outras (despesas) receitas operacionais líquidas	(0)	0%	-71%	(1)	1%	(2)	0%	-100%	(399)	0%
RESULTADO OPERACIONAL ANTES DO RESULTADO FINANCEIRO	(304)	100%	165%	(115)	100%	(17.880)	102%	-83%	(105.372)	101%
Receita financeira	-	0%	0%	-	0%	4	0%	-100%	929	-1%
Despesa Financeira	(0)	0%	100%	-	0%	(8)	0%	-92%	(104)	0%
LUCRO (PREJUÍZO) ANTES DA CSLL E IRPJ	(304)	100%	165%	(115)	100%	(17.884)	102%	-83%	(104.547)	101%
Provisão para Contribuição Social e IRPJ	-	0%	100%	-	0%	271	-2%	-48%	524	-1%
LUCRO (PREJUÍZO) LÍQUIDO DO PERÍODO	(304)	100%	165%	(115)	100%	(17.613)	100%	-83%	(104.023)	100%

O Resultado de 31 de agosto de 2019 apurou prejuízo líquido mensal de R\$ -304 mil, contra o prejuízo líquido no mês anterior no valor de R\$ (114,57) mil. Já no acumulado houve o prejuízo líquido de R\$-17.613 mil, no exercício de 2019.

A UNIÃO ADMINISTRAÇÃO PARTICIPAÇÕES E INVESTIMENTOS S.A. não possui faturamento, sendo o principal componente do resultado do exercício a conta de Resultado da Equivalência Patrimonial.

A Recuperanda apresentou o comentário sobre as principais variações ocorridas nos saldos do Resultado do Exercício no período em análise, através do relatório “Análise de Balancete Contábil – Agosto/2019, encaminhado por e-mail datado em 26/11/2019:

“Na análise de variação dos resultados mensais esclarecemos as distorções mais relevantes (superiores a 20%) do comparativo. Exceto em casos especiais, variações inferiores a 1% das receitas líquidas foram consideradas imateriais para análise.



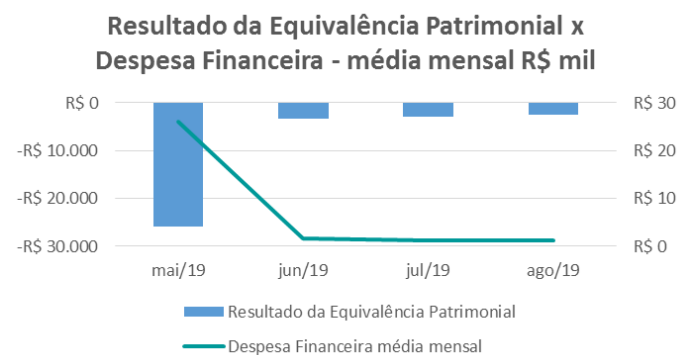
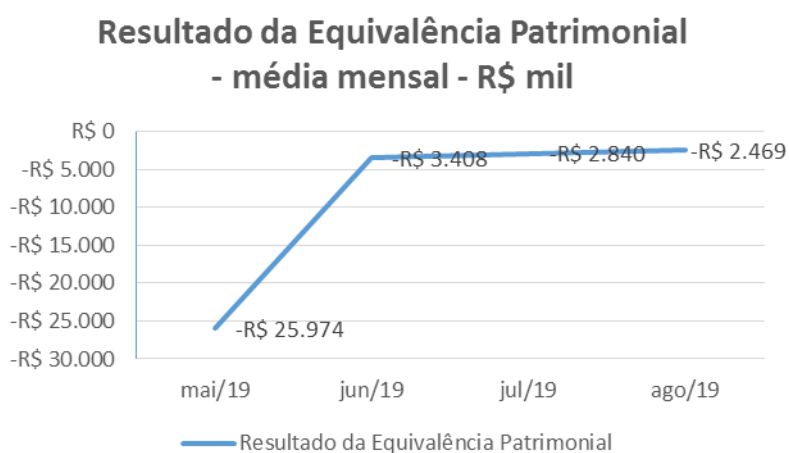
- No mês de julho/19 o balancete emitido ainda não continha o resultado com equivalência baseado no resultado da controlada Ical, que conforme cálculo foi de aproximadamente 1.027 mil. Em agosto/19 o efeito foi de perda que superou o ganho anterior em R\$243 mil desta vez reconhecidos no resultado. Estas perdas não decorrem da atividade da controlada direta Ical, mas sim dos efeitos de desempenho das controladas indiretas.

Não ocorreram no período, outras variações relevantes que mereçam maiores análises.”

EVOLUÇÃO DAS CONTAS DE RESULTADO

Observa-se a evolução do Resultado da Equivalência Patrimonial na média mensal, no período em análise:

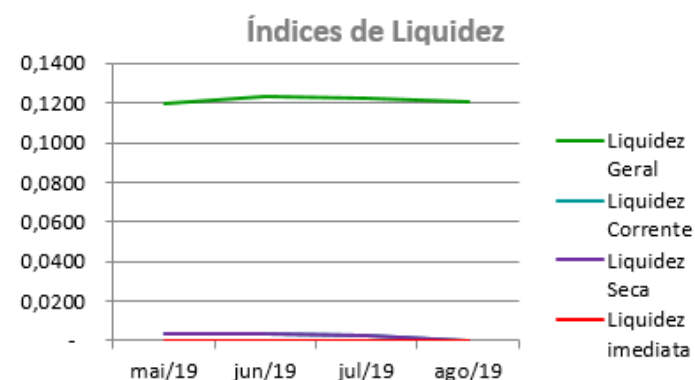
Em 2019 houve redução das despesas financeiras quando comparada ao Resultado da Equivalência Patrimonial na média mensal, o que demonstra uma melhora no agravamento da situação financeira da empresa referente à obtenção de capital de terceiros.



ANÁLISE FINANCEIRA

Índices de Liquidez

ÍNDICES PARA ANÁLISE FINANCEIRA	mai/19	jun/19	jul/19	ago/19
Liquidez Geral	0,1197	0,1234	0,1224	0,1206
Liquidez Corrente	0,0038	0,0038	0,0026	0,0001
Liquidez Seca	0,0038	0,0038	0,0026	0,0001
Liquidez imediata	-	-	-	-



Liquidez geral – Indica a capacidade de pagamento de obrigações de curto e longo prazo, com recursos ativos também de curto e longo prazo, não sendo considerado os ativos fixos. O índice inferior a R\$ 1,00, demonstra que a empresa não se encontra em condições favoráveis, uma vez que, não possui recursos suficientes para liquidar suas obrigações.

Liquidez corrente – Indica a disponibilidade de recursos de curto prazo para pagamentos de dívidas também de curto prazo. O índice inferior a R\$ 1,00, demonstra que a Recuperanda se encontra em condição desfavorável, não havendo uma margem de segurança com seus recursos de curto prazo para liquidar suas obrigações também de curto prazo.

Liquidez seca – Índice que é, ainda, mais conservador por excluir, do ativo circulante, os estoques. Tomam-se como base os itens monetários e que possuem prazo certo de recebimento para medir a situação financeira da empresa. O índice inferior a R\$ 1,00, demonstra que a Recuperanda necessita melhorar sua capacidade de geração de caixa para honrar com suas obrigações de curto prazo, sem necessitar captar recursos de terceiros.

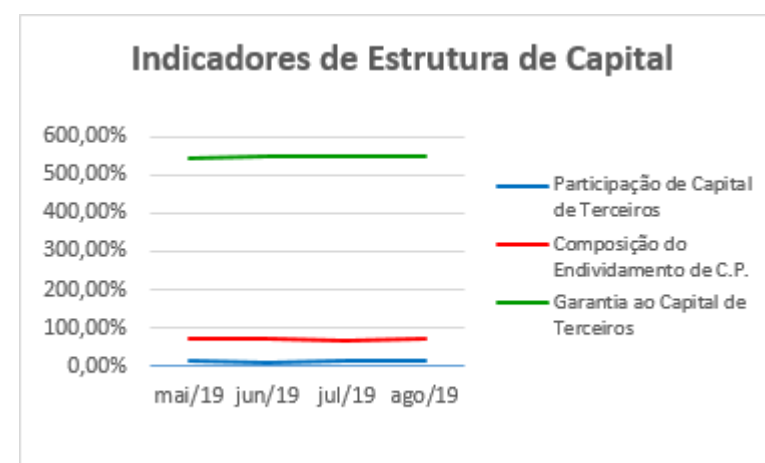
Liquidez Imediata – Índice considera apenas caixa, saldos bancários e aplicações financeiras de liquidez imediata para quitar as obrigações de curto prazo. A Recuperanda apresenta este índice baixo, não havendo disponibilidade suficiente para quitar a cada R\$ 1,00 de dívida. Para efeito de análise, trata-se de um índice sem muito realce, uma vez que as obrigações vencem em datas variadas, embora de curto prazo (1 a 360 dias).



ANÁLISE FINANCEIRA

Indicadores de Estrutura de Capital

ÍNDICES DE ENDIVIDAMENTO	mai/19	jun/19	jul/19	ago/19
Participação de Capital de Terceiros	15,49%	15,42%	15,44%	15,45%
Composição do Endividamento de C.P.	73,61%	73,55%	73,45%	73,48%
Garantia ao Capital de Terceiros	545,45%	548,48%	547,55%	547,37%



Participação de Capital de Terceiros - Indica qual a “dependência” dos negócios em relação a recursos de terceiros (bancos, fornecedores, recursos trabalhistas, tributários e etc.). Uma participação próxima a 100% denota extrema dependência de capital de terceiros para a geração de lucros. O ideal é que esta participação seja igual ou inferior a 60%.

Composição do Endividamento de CP – Indica a representatividade das obrigações de curto prazo em relação às obrigações totais da Recuperanda.

Garantia ao capital de terceiros – Indica a proporção entre o Capital Próprio e o Capital de Terceiros, ou seja, demonstra a política de obtenção e aplicação de recursos adotada pela empresa. O resultado indica o comportamento do patrimônio líquido (recursos próprios) em relação ao capital de terceiros.

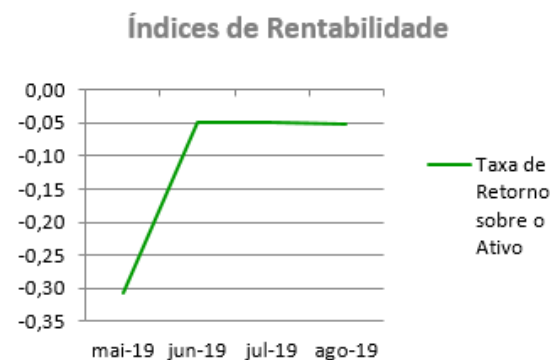


ANÁLISE ECONÔMICA

Os índices econômicos mostram qual a rentabilidade dos capitais investidos, ou seja, quanto rendeu os investimentos, identificando o grau de êxito econômico da empresa.

Índices de Rentabilidade

Índices de Rentabilidade	mai-19	jun-19	jul-19	ago-19
Margem de Lucro s/ as Vendas	0,00	0,00	0,00	0,00
Giro do Ativo	0,00	0,00	0,00	0,00
Taxa de Retorno sobre o Ativo	-0,31	-0,05	-0,05	-0,05



Margem de lucro sobre vendas (Rentabilidade líquida das vendas) – Este indicador não é aplicável à UNIÃO ADMINISTRAÇÃO PARTICIPAÇÕES E INVESTIMENTOS S.A., uma vez que, não há registro de vendas.

Giro do ativo - Este indicador não é aplicável à UNIÃO ADMINISTRAÇÃO PARTICIPAÇÕES E INVESTIMENTOS S.A., uma vez que, não há registro de vendas.

Taxa de Retorno sobre o Ativo - Representa o retorno que o ativo total investido oferece. É a relação entre a quantidade de dinheiro ganho (ou perdido) como resultado de um investimento e a quantidade de dinheiro investido. O resultado superior ou igual a 1, indica que a Recuperanda vem conseguindo obter retorno superior ou igual ao total investido.



ANÁLISE DINÂMICA

Em consonância com as Demonstrações Contábeis apresentadas pela Recuperanda em 31 de agosto de 2019, demonstram-se abaixo, os números apurados dos valores de Necessidade de Capital de Giro –NCG, Capital de giro – CDG e Tesouraria – T, através da utilização das seguintes equações:

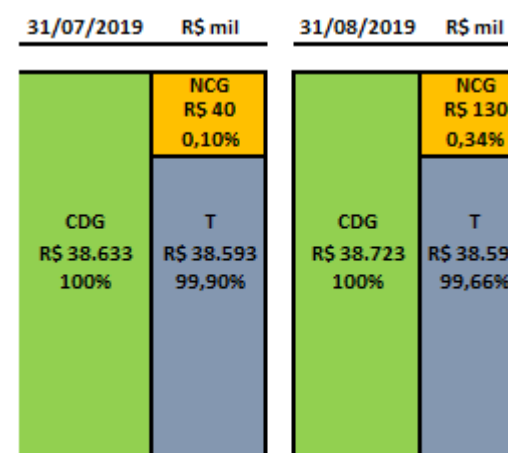
$$\text{NCG} - \text{Necessidade de capital de giro} = \text{Ativo Operacional} - \text{Passivo Operacional}$$

$$\text{CDG} - \text{Capital de Giro} = \text{Passivo Não Circulante} - \text{Ativo Não Circulante}$$

$$\text{T} - \text{Tesouraria} = \text{Ativo Financeiro} - \text{Passivo Financeiro}$$

Graficamente, a situação financeira é a seguinte:

R\$ mil	31/07/2019	31/08/2019	31/07/2019	31/08/2019
CDG				
Ativo não circulante	341.410	341.167		
Passivo não circulante	302.778	302.445		
	(38.633)	(38.723)	(-)	(-)
NCG				
Ativo operacional	103	3		
Passivo operacional	142	132		
	(40)	(130)	(-)	(-)
T				
Ativo financeiro	-	-		
Passivo financeiro	38.593	38.593		
	(38.593)	(38.593)	(-)	(-)
SITUAÇÃO FINANCEIRA DA RECUPERANDA	TIPO V	TIPO V	MUITO RUIM	MUITO RUIM



No período em análise atual, verificou-se que a situação financeira da Recuperanda está classificada como Tipo V – Muito Ruim justificada pelo Capital de Giro (CDG) negativo, o que demonstra que a empresa passa a contar com recurso do Ativo Não Circulante (Imobilizações) que é de baixa liquidez e do Ativo de Longo Prazo para financiar sua Necessidade de Capital de Giro (NCG) que também se encontra negativa, devido ao Passivo Operacional ser superior ao Ativo Operacional. A Tesouraria (T) negativa informa que a Recuperanda encontra-se em “efeito tesoura”, isso ocorre quando o recurso Disponível do Ativo, não é suficiente para cobrir a Necessidade de Capital de Giro (NCG), sendo necessário buscar recursos de terceiros para liquidar suas operações de curto prazo, uma vez que o Capital de Giro (capital próprio) tem pouco contribuído para sanar seu endividamento total.



Conclusão

Das análises dos registros contábeis da UNIÃO ADMINISTRAÇÃO PARTICIPAÇÕES E INVESTIMENTOS S.A. foi verificado prejuízo líquido mensal em 31 de agosto de 2019 de R\$ -304 mil. Já o prejuízo líquido acumulado foi de -R\$ 17.613 mil, no exercício de 2019.

O principal representante das obrigações da Recuperanda são os Dividendos e Juros sobre o Capital Próprio a Pagar em R\$ 38.593 mil que equivalem a 73% da totalidade das exigibilidades da empresa. O Patrimônio Líquido registra saldo de R\$ 288.469 mil.

O gerenciamento da necessidade de capital de giro está proporcionando uma insuficiência de recursos (tesouraria negativa), o que obriga a empresa a encontrar maneiras de solucionar o financiamento de seu ciclo operacional.



INFORMAÇÕES E ÍNDICES FINANCEIROS – MINERAÇÃO PEDRA BONITA LTDA.

Apresentação do Balanço Patrimonial da MINERAÇÃO PEDRA BONITA LTDA. em 31 de agosto de 2019 comparativo ao mês anterior (*auditado*):

ATIVO						PASSIVO					
	31/08/2019	V%	H%	31/07/2019	V%		31/08/2019	V%	H%	31/07/2019	V%
CIRCULANTE	1	0%	-78%	4	0%	CIRCULANTE	43	3%	-77%	185	12%
Caixa e equivalentes de caixa	0	0%	0%	0	0%	Impostos e contribuições a recolher	43	3%	-77%	185	12%
Impostos e contribuições a recuperar	0	0%	0%	0	0%						
Estoques	1	0%	-82%	4	0%						
NÃO CIRCULANTE	1.368	100%	-9%	1.511	100%	NÃO CIRCULANTE	447	33%	0%	447	30%
Depósitos judiciais	6	0%	0%	6	0%	EXIGÍVEL A LONGO PRAZO	447	33%	0%	447	30%
Saldo a receber com partes relacionadas	(142)	-10%	100%	-	0%	Provisão para contingências processos cíveis	133	10%	0%	133	9%
Imobilizado	1.488	109%	0%	1.489	98%	Outros passivos	314	23%	0%	314	21%
Intangível	16	1%	-3%	16	1%						
						PATRIMÔNIO LÍQUIDO	879	64%	-1%	883	58%
						Capital social	1.500	110%	0%	1.500	99%
						Reservas legal	200	15%	0%	200	13%
						Reservas de capital	12	1%	0%	12	1%
						Prejuízos acumulados	(792)	-58%	0%	(792)	-52%
						Resultado do exercício	(42)	-3%	12%	(37)	-2%
TOTAL DO ATIVO	1.369	100%	-10%	1.515	100%	TOTAL DO PASSIVO E PATRIMÔNIO LÍQUIDO	1.369	100%	-10%	1.515	100%

Análise do Ativo

Em 31 de agosto de 2019, o Ativo da Recuperanda possui como principal componente o Ativo Não Circulante que representa 100% do Ativo total.

O Ativo Não Circulante possui 109% do saldo representado pelo Ativo Imobilizado. Já o Intangível representa apenas 1% do total deste grupo do Ativo.

Maiores comentários sobre a composição do Ativo foram efetuados no item “Ativos do Grupo ICAL”, no Parecer Técnico de maio/2019.

A Recuperanda apresentou o comentário sobre as principais variações ocorridas nos saldos do Ativo no período em análise, através do relatório “Análise de Balancete Contábil – Agosto/2019, encaminhado por e-mail datado em 26/11/2019:



“Na análise de variação dos ativos, exceto em casos especiais, variações inferiores a 1% dos do ativo total foram consideradas imateriais para análise. O grupo de ativos imobilizados e eventualmente o intangível serão comentados nas considerações finais deste estudo independente das variações ocorridas.

- No ativo de agosto/19 foram registrados de forma invertida o saldo de recebimentos de recursos da controladora Ical para liquidação de impostos. Este saldo invertido nos meses posteriores será compensado com saldo de AFAC acumulado no passivo.

Não há outras variações patrimoniais relevantes nos ativos comparados.”

Análise do Passivo

Em 31 de agosto de 2019, o Passivo da Recuperanda é composto em 3% pelas obrigações a curto prazo (Passivo Circulante); em 33% pelas obrigações a longo prazo (Passivo Não Circulante); e em 64% pelo Patrimônio Líquido.

As obrigações tributárias compõem 100% do total das obrigações de curto prazo. Já as provisões para contingências representam 30% do total das Passivo Não Circulante.

O Patrimônio Líquido é composto por: Capital Social em R\$ 1.500; Reserva de Capital em R\$ 12mil; Reserva Legal em R\$ 200 mil; Prejuízos Acumulados em -R\$ 792 mil; e prejuízo do exercício até a data-base em R\$ -42.

A Recuperanda apresentou o comentário sobre as principais variações ocorridas nos saldos do Passivo no período em análise, através do relatório “Análise de Balancete Contábil – Agosto/2019, encaminhado por e-mail datado em 26/11/2019:

“Na análise de variação dos passivos e patrimônio líquido, exceto em casos especiais, variações inferiores a 1% das do passivo e patrimônio líquido totais foram consideradas imateriais para análise.

- No mês de Agosto/19 foram liquidadas obrigações tributárias vencidas para regularizações, utilizando recursos enviados pela controladora.

Como a empresa permaneceu sem operação ao longo do período em análise, não se observou no comparativo variações relevantes que mereçam maiores análises neste estudo.”

Considerações



A Recuperanda apresentou as considerações sobre movimentações que refletem no Balanço Patrimonial no período em análise, através do relatório “Análise de Balancete Contábil – Agosto/2019, encaminhado por e-mail datado em 26/11/2019:

“Neste resumo as análises são elaboradas caso as variações da conta sejam percentualmente relevantes e também o seu saldo tenha materialidade importante.

Patrimônio Líquido: Exceto pelos efeitos decorrentes do resultado acumulado no exercício, não ocorreram no período em análise mutações do patrimônio líquido na Empresa.

Imobilizados e Intangíveis: A composição dos ativos imobilizados e intangíveis na empresa permanecem ao final do período em análise semelhante ao apresentado nas notas explicativas correspondentes as Demonstrações Financeiras do último exercício.

Funcionários: Conforme dados informados no Cadastro Geral de Empregados e Desempregados- CAGED o quadro funcional da empresa não possuía funcionários em todos os períodos sob análise.

Não ocorreram outros fatos e variações relevantes no período em análise.

Aging list da carteira de clientes: Sem operação até o momento, não há saldos a receber que possam ser demonstrados.”

ENDIVIDAMENTO TOTAL

Em 31 de agosto de 2019, o endividamento da Recuperanda é composto em 64% pelo grupo de Outras Contas a Pagar, em 27% pela Provisão de Contingências e em 9% pelas Obrigações Tributárias.



Análise do Resultado do Exercício

Apresentação da Demonstração do Resultado do Exercício da MINERAÇÃO PEDRA BONITA LTDA. em 31 de agosto de 2019 comparativo ao mês anterior (*auditado*):

	Demonstração do Resultado									
	Resultado Mensal					Resultado Anual Acumulado				
	31/08/2019	V%	H%	31/07/2019	V%	31/08/2019	V%	H%	31/12/2018	V%
DESPESAS OPERACIONAIS										
Administrativas e gerais, pessoal, tributárias	(1)	29%	0%	(1)	70%	(10)	25%	-56%	(24)	-31%
Outras (despesas) receitas operacionais líquidas	(3)	71%	0%	-	0%	(1)	1%	-100%	254	332%
RESULTADO OPERACIONAL ANTES DO RESULTADO FINANCEIRO	(4)	100%	247%	(1)	70%	(11)	27%	-105%	231	301%
Receita financeira	-	0%	0%	-	0%	-	0%	0%	0	1%
Despesa Financeira	-	0%	-100%	(1)	30%	(31)	73%	-19%	(38)	-50%
LUCRO (PREJUÍZO) ANTES DA CSLL E IRPJ	(4)	100%	144%	(2)	100%	(42)	100%	-122%	193	252%
Provisão para Contribuição Social e IRPJ	-	0%	0%	-	0%	-	0%	-100%	(116)	-152%
LUCRO (PREJUÍZO) LÍQUIDO DO PERÍODO	(4)	100%	144%	(2)	100%	(42)	100%	-154%	77	100%

O Resultado de 31 de agosto de 2019 apurou prejuízo líquido mensal de R\$ -4 mil, contra prejuízo líquido no mês anterior no valor de R\$ -2 mil. Já no acumulado houve o prejuízo líquido de R\$ -42 mil, no exercício de 2019. A MINERAÇÃO PEDRA BONITA LTDA. não possui faturamento.



A Recuperanda apresentou o comentário sobre as principais variações ocorridas nos saldos do Resultado do Exercício no período em análise, através do relatório “Análise de Balancete Contábil – Agosto/2019, encaminhado por e-mail datado em 26/11/2019:

“Na análise de variação dos resultados mensais esclarecemos as distorções mais relevantes (superiores a 20%) do comparativo. Exceto em casos especiais, variações inferiores a 1% das receitas líquidas foram consideradas imateriais para análise.

Não houve variações relevantes nos dois meses comparados.”

EVOLUÇÃO DAS CONTAS DE RESULTADO

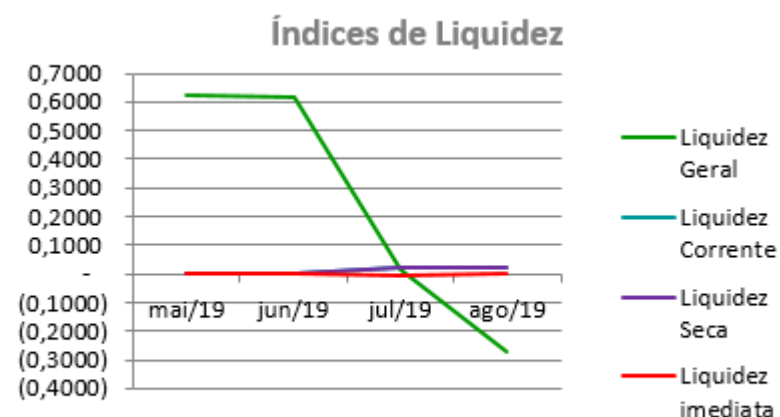
Observa-se a oscilação das despesas financeiras na média mensal e a redução após a empresa entrar em Recuperação Judicial:



ANÁLISE FINANCEIRA

Índices de Liquidez

ÍNDICES PARA ANÁLISE FINANCEIRA	mai/19	jun/19	jul/19	ago/19
Liquidez Geral	0,6204	0,6179	0,0160	(0,2752)
Liquidez Corrente	0,0010	0,0009	0,0212	0,0200
Liquidez Seca	0,0010	0,0009	0,0212	0,0200
Liquidez imediata	0,0008	0,0008	0,0008	0,0036



Liquidez geral – Indica a capacidade de pagamento de obrigações de curto e longo prazo, com recursos ativos também de curto e longo prazo, não sendo considerado os ativos fixos. O índice inferior a R\$ 1,00, demonstra que a empresa não se encontra em condições favoráveis, uma vez que, não possui recursos suficientes para liquidar suas obrigações.

Liquidez corrente – Indica a disponibilidade de recursos de curto prazo para pagamentos de dívidas também de curto prazo. O índice inferior a R\$ 1,00, demonstra que a Recuperanda se encontra em condição desfavorável, não havendo uma margem de segurança com seus recursos de curto prazo para liquidar suas obrigações também de curto prazo.

Liquidez seca - Índice que é, ainda, mais conservador por excluir, do ativo circulante, os estoques. Tomam-se como base os itens monetários e que possuem prazo certo de recebimento para medir a situação financeira da empresa. O índice inferior a R\$ 1,00, demonstra que a Recuperanda necessita melhorar sua capacidade de geração de caixa para honrar com suas obrigações de curto prazo, sem necessitar captar recursos de terceiros.

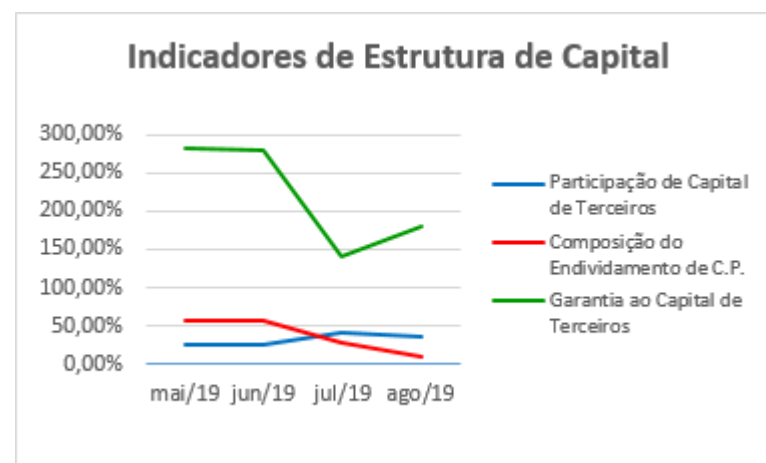
Liquidez Imediata - Índice considera apenas caixa, saldos bancários e aplicações financeiras de liquidez imediata para quitar as obrigações de curto prazo. A Recuperanda apresenta este índice baixo, não havendo disponibilidade suficiente para quitar a cada R\$ 1,00 de dívida. Para efeito de análise, trata-se de um índice sem muito realce, uma vez que as obrigações vencem em datas variadas, embora de curto prazo (1 a 360 dias).



ANÁLISE FINANCEIRA

Indicadores de Estrutura de Capital

ÍNDICES DE ENDIVIDAMENTO	mai/19	jun/19	jul/19	ago/19
Participação de Capital de Terceiros	26,24%	26,37%	41,70%	35,79%
Composição do Endividamento de C.P.	57,96%	58,12%	29,25%	8,77%
Garantia ao Capital de Terceiros	281,07%	279,18%	139,80%	179,37%



Participação de Capital de Terceiros - Indica qual a “dependência” dos negócios em relação a recursos de terceiros (bancos, fornecedores, recursos trabalhistas, tributários etc.). Uma participação próxima a 100% denota extrema dependência de capital de terceiros para a geração de lucros. O ideal é que esta participação seja igual ou inferior a 60%.

Garantia ao capital de terceiros – Indica a proporção entre o Capital Próprio e o Capital de Terceiros, ou seja, demonstra a política de obtenção e aplicação de recursos adotada pela empresa. O resultado indica o comportamento do patrimônio líquido (recursos próprios) em relação ao capital de terceiros.

Composição do Endividamento de CP – Indica a representatividade das obrigações de curto prazo em relação às obrigações totais da Recuperanda.



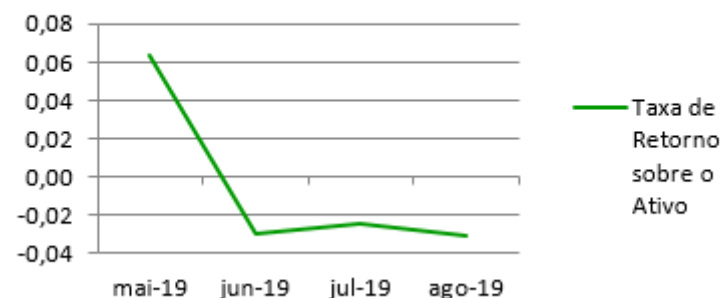
ANÁLISE ECONÔMICA

Os índices econômicos mostram qual a rentabilidade dos capitais investidos, ou seja, quanto rendeu os investimentos, identificando o grau de êxito econômico da empresa.

Índices de rentabilidade

Índices de Rentabilidade	mai-19	jun-19	jul-19	ago-19
Margem de Lucro s/ as Vendas	0,00	0,00	0,00	0,00
Giro do Ativo	0,00	0,00	0,00	0,00
Taxa de Retorno sobre o Ativo	0,06	-0,03	-0,02	-0,03

Índices de Rentabilidade



Margem de lucro sobre vendas (Rentabilidade líquida das vendas) – Este indicador não é aplicável à MINERAÇÃO PEDRA BONITA LTDA., uma vez que, não há registro de vendas.

Giro do ativo - Este indicador não é aplicável à MINERAÇÃO PEDRA BONITA LTDA., uma vez que, não há registro de vendas.

Taxa de Retorno sobre o Ativo - Representa o retorno que o ativo total investido oferece. É a relação entre a quantidade de dinheiro ganho (ou perdido) como resultado de um investimento e a quantidade de dinheiro investido. O resultado superior ou igual a 1, indica que a Recuperanda vem conseguindo obter retorno superior ou igual ao total investido.



ANÁLISE DINÂMICA

Em consonância com as Demonstrações Contábeis apresentadas pela Recuperanda em 31 de agosto de 2019, demonstram-se abaixo, os números apurados dos valores de Necessidade de Capital de Giro –NCG, Capital de giro – CDG e Tesouraria – T, através da utilização das seguintes equações:

$NCG - \text{Necessidade de capital de giro} = \text{Ativo Operacional} - \text{Passivo Operacional}$

$CDG - \text{Capital de Giro} = \text{Passivo Não Circulante} - \text{Ativo Não Circulante}$

$T - \text{Tesouraria} = \text{Ativo Financeiro} - \text{Passivo Financeiro}$

Graficamente, a situação financeira é a seguinte:

R\$ mil	31/07/2019	31/08/2019	31/07/2019	31/08/2019
CDG				
Ativo não circulante	1.511	1.368		
Passivo não circulante	1.330	1.326		
	(181)	(42)	(-)	(-)
NCG				
Ativo operacional	4	1		
Passivo operacional	185	43		
	(181)	(42)	(-)	(-)
T				
Ativo financeiro	0	0		
Passivo financeiro	-	0		
	0	(0)	(+)	(-)
SITUAÇÃO FINANCEIRA DA RECUPERANDA	TIPO IV	TIPO V	ALTO RISCO	MUITO RUIM

31/07/2019	R\$ mil	31/08/2019	R\$ mil
CDG	R\$ 181	CDG	R\$ 42
100%		100%	
NCG	R\$ 181	NCG	R\$ 42
100%		100%	

No período em análise atual, verificou-se que a situação financeira da Recuperanda está classificada como Tipo V – Muito Ruim, justificada pelo saldo de Tesouraria (T) negativo que é insuficiente para cobrir a necessidade de capital de giro (NCG) negativa que é financiada por dívidas de curto e de longo prazo. O Capital de Giro (CDG) pouco colabora para auxiliar o baixo valor da Tesouraria, uma vez que seus recursos próprios estão aplicados principalmente em bens do Ativo Imobilizado de baixa liquidez e ainda conta com o Patrimônio Líquido impactado pelo saldo do capital social.



Conclusão

Das análises dos registros contábeis da MINERAÇÃO PEDRA BONITA LTDA. foi verificado prejuízo líquido mensal em 31 de agosto de 2019 de R\$ -4 mil e prejuízo líquido acumulado de R\$ -42 mil no exercício de 2019.

O principal representante das obrigações da Recuperanda são os saldos das Outras Contas a Pagar R\$ 314 mil que equivalem a 64% da totalidade das exigibilidades da empresa. O Patrimônio Líquido registra saldo de R\$ 879 mil.

A necessidade de capital de giro está igual ao capita de giro o que proporciona a ausência de recursos com a tesouraria, o que obriga a empresa a encontrar maneiras de solucionar o financiamento de seu ciclo operacional.



INFORMAÇÕES E ÍNDICES FINANCEIROS – PEDREIRAS OMACIL COMERCIO E INDÚSTRIA LTDA.

Apresentação do Balanço Patrimonial da PEDREIRAS OMACIL COMERCIO E INDÚSTRIA LTDA. em 31 de agosto de 2019 comparativo ao mês anterior (*auditado*):

ATIVO						PASSIVO					
	31/08/2019	V%	H%	31/07/2019	V%		31/08/2019	V%	H%	31/07/2019	V%
CIRCULANTE	4.331	15%	8%	4.028	14%	CIRCULANTE	7.261	25%	-14%	8.430	29%
Caixa e equivalentes de caixa	19	0%	-67%	56	0%	Empréstimos e Financiamentos	606	2%	0%	606	2%
Clientes	1.589	5%	8%	1.472	5%	Fornecedores	382	1%	51%	252	1%
Estoques	2.674	9%	9%	2.453	8%	Impostos e contribuições a recolher	4.535	15%	-27%	6.190	21%
Outros ativos	47	0%	1%	46	0%	Parcelamentos fiscais	1.090	4%	39%	782	3%
Impostos e contribuições a recuperar	2	0%	93%	1	0%	Remunerações e encargos sociais	526	2%	3%	510	2%
						Outras contas a pagar	122	0%	37%	89	0%
NÃO CIRCULANTE	25.221	85%	0%	25.276	86%	NÃO CIRCULANTE	5.944	20%	30%	4.569	16%
Depósitos judiciais	271	1%	1%	268	1%	EXIGÍVEL A LONGO PRAZO	5.944	20%	30%	4.569	16%
Impostos e contribuições a recuperar	991	3%	8%	917	3%	Empréstimos e Financiamentos	1.661	6%	-3%	1.712	6%
Saldo a receber com partes relacionadas	577	2%	-48%	1.099	4%	Parcelamentos fiscais	2.903	10%	97%	1.477	5%
Imobilizado	23.310	79%	2%	22.916	78%	Provisão para contingências	202	1%	0%	202	1%
Intangível	72	0%	-6%	76	0%	Impostos e contribuições a recolher	(1)	0%	0%	(1)	0%
						Obrigações com Recuperação Judicial	1.179	4%	0%	1.180	4%
						PATRIMÔNIO LÍQUIDO	16.347	55%	0%	16.306	56%
						Capital social	14.025	47%	0%	14.025	48%
						Ajuste avaliação patrimonial	(7.408)	-25%	0%	(7.408)	-25%
						Reservas lucros	9.590	32%	0%	9.590	33%
						Resultado do exercício	141	0%	41%	100	0%
TOTAL DO ATIVO	29.552	100%	1%	29.305	100%	TOTAL DO PASSIVO E PATRIMÔNIO LÍQUIDO	29.552	100%	1%	29.305	100%



Análise do Ativo

Em 31 de agosto de 2019, o Ativo da Recuperanda possui como principal componente o Ativo Não Circulante que representa 85% do Ativo total.

O Ativo Circulante é composto em 98% pelas contas de Clientes e Estoques. Já o Ativo Não Circulante é constituído em 92% pelo saldo do Imobilizado.

Maiores comentários sobre a composição do Ativo foram efetuados no item “Ativos do Grupo ICAL”, no Parecer Técnico de maio/2019.

A Recuperanda apresentou o comentário sobre as principais variações ocorridas nos saldos do Ativo no período em análise, através do relatório “Análise de Balancete Contábil – Agosto/2019, encaminhado por e-mail datado em 26/11/2019:

“Na análise de variação dos ativos, exceto em casos especiais, variações inferiores a 1% dos do ativo total foram consideradas imateriais para análise. O grupo de ativos imobilizados e eventualmente o intangível serão comentados nas considerações finais deste estudo independente das variações ocorridas.

- Em agosto/19 foram reclassificados saldos de créditos com fornecedores para compensação ou conciliação ao longo dos exercícios.

- O saldo mutuo a receber da Controladora se reduziu no mês de Agosto/19 devido a recebimentos de recursos para cobrir deficiências de caixa.”

Análise do Passivo

Em 31 de agosto de 2019, o Passivo da Recuperanda é composto em 25% pelas obrigações a curto prazo (Passivo Circulante); em 20% pelas obrigações a longo prazo (Passivo Não Circulante); e em 55% pelo Patrimônio Líquido.

As obrigações tributárias, representadas pelas contas de Impostos e Contribuições a Recolher e Parcelamentos Fiscais, compõem 65% do total das exigibilidades.

O Patrimônio Líquido é composto por: Capital Social em R\$ 14.025 mil; Ajuste de Avaliação Patrimonial negativo em -R\$ 7.408 mil; Reserva de Lucros em R\$ 9.590 mil; e Lucro do exercício até a data-base em R\$ 141 mil.



A Recuperanda apresentou o comentário sobre as principais variações ocorridas nos saldos do Passivo no período em análise, através do relatório “Análise de Balancete Contábil – Agosto/2019, encaminhado por e-mail datado em 26/11/2019:

“Na análise de variação dos passivos e patrimônio líquido, exceto em casos especiais, variações inferiores a 1% das do passivo e patrimônio líquido totais foram consideradas imateriais para análise.

- A manutenção do volume vendido exigiu maiores compras de insumos e peças de reposição com isto houve nova elevação do saldo com fornecedores no mês de Agosto/19, notadamente com peças de reposição ligadas a manutenção de frota.

- No mês de agosto/19 a empresa obteve junto das autoridades fiscais federais novos parcelamentos fiscais ordinários que assim permitiram reclassificar parte das obrigações tributárias.

- Os novos parcelamentos federais obtidos, equacionaram parte da dívida tributária em 60 parcelas mensais, aumentando no mês estas obrigações no passivo circulante e não circulante.”

Considerações

A Recuperanda apresentou as considerações sobre movimentações que refletem no Balanço Patrimonial no período em análise, através do relatório “Análise de Balancete Contábil – Agosto/2019, encaminhado por e-mail datado em 26/11/2019:

“Neste resumo as análises são elaboradas caso as variações da conta sejam percentualmente relevantes e também o seu saldo tenha materialidade importante.

Patrimônio Líquido: Exceto pelos efeitos decorrentes do resultado acumulado no exercício, não ocorreram no período em análise mutações do patrimônio líquido na Empresa.

Imobilizados e Intangíveis: Exceto pela depreciação normal do mês, a composição dos ativos imobilizados e intangíveis na empresa permanece semelhante ao apresentado no período comparativo.

Funcionários: Conforme dados informados no Cadastro Geral de Empregados e Desempregados- CAGED o quadro funcional da empresa pode ser assim resumido.

EMPRESA	Estab.	Jul	Ago
OMACIL	OMACIL	59	59



Não ocorreram outros fatos e variações relevantes no período em análise.

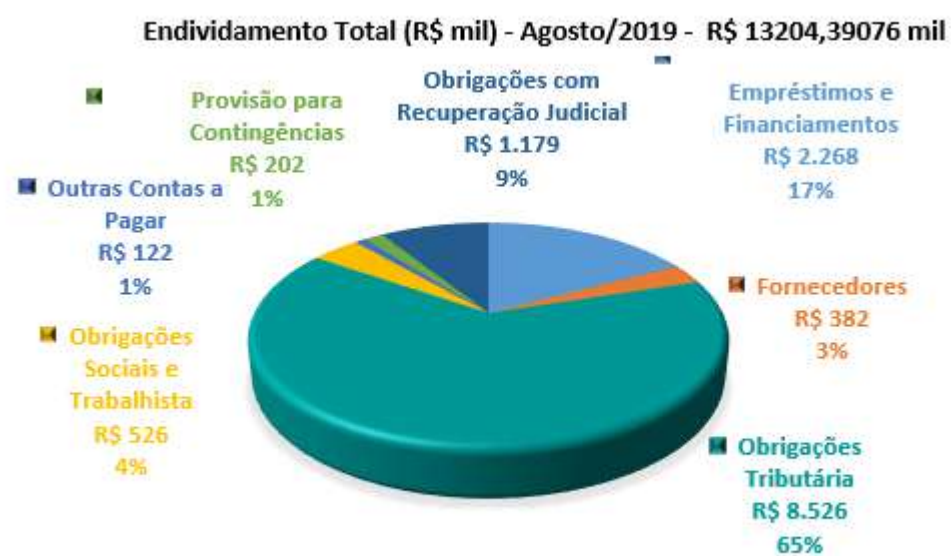
Aging list da carteira de clientes: A composição e idade dos saldos na carteira de clientes pode ser assim resumida para os meses comparados:

	Omacl	
	ago-19	jul-19
A vencer (circulante)	1.192	1.085
Vencidos até 30 dias	118	107
Vencidos de 31 a 90 dias	177	241
Vencidos de 91 a 180 dias	66	10
Vencidos de 181 a 360 dias	36	31
Vencidos acima de 360 dias	1	1
	<u>1.590</u>	<u>1.475</u>
Ajuste ao valor recuperável	(1)	(3)
Total	<u>1.589</u>	<u>1.472</u>



ENDIVIDAMENTO TOTAL

Em 31 de agosto de 2019, o endividamento da Recuperanda é composto em 65% de Obrigações Tributárias; seguido de 17% por Empréstimos e Financiamentos; as demais contas a pagar representam 18% do endividamento total, composto principalmente pelos Fornecedores.



Análise do Resultado do Exercício

Apresentação da Demonstração do Resultado do Exercício da PEDREIRAS OMACIL COMERCIO E INDÚSTRIA LTDA. em 31 de agosto de 2019 comparativo ao mês anterior (*auditado*):

	Demonstração do Resultado									
	Resultado Mensal					Resultado Anual Acumulado				
	31/08/2019	V%	H%	31/07/2019	V%	31/08/2019	V%	H%	31/12/2018	V%
RECEITA OPERACIONAL LÍQUIDA	1.011	100%	-4%	1.051	100%	8.412	100%	-30%	11.970	100%
Custos dos Produtos Vendidos	(875)	-87%	12%	(778)	-74%	(6.853)	-81%	-32%	(10.006)	-84%
RESULTADO BRUTO	136	13%	-50%	273	26%	1.559	19%	-21%	1.964	16%
DESPESAS OPERACIONAIS										
Administrativas e gerais, pessoal, tributárias	217	21%	-272%	(126)	-12%	(784)	-9%	-90%	(7.531)	-63%
Outras (despesas) receitas operacionais líquidas	(3)	0%	-57%	(6)	-1%	186	2%	-94%	3.209	27%
Total Despesas Operacionais	214	21%	-262%	(132)	-13%	(598)	-7%	-86%	(4.322)	-36%
Custos e despesas operacionais sobre receita líquida	65%			87%		84%			120%	
RESULTADO OPERACIONAL ANTES DO RESULTADO FINANCEIRO	350	35%	150%	140	13%	961	11%	-141%	(2.358)	-20%
Receita financeira	0	0%	1976%	0	0%	2	0%	-72%	7	0%
Despesa Financeira	(241)	-24%	383%	(50)	-5%	(758)	-9%	-29%	(1.061)	-9%
LUCRO (PREJUÍZO) ANTES DA CSLL E IRPJ	110	11%	21%	90	9%	205	2%	-106%	(3.412)	-29%
Provisão para Contribuição Social e IRPJ	(68)	-7%	100%	-	0%	(64)	-1%	-104%	1.556	13%
LUCRO (PREJUÍZO) LÍQUIDO DO PERÍODO	41	4%	-54%	90	9%	141	2%	-108%	(1.855)	-15%



O Resultado de 31 de agosto de 2019 apurou lucro líquido mensal de 41 mil, contra o lucro líquido no mês anterior no valor de R\$ 90mil. Já no acumulado houve o lucro líquido de R\$ 141 mil, no exercício de 2019.

O Resultado Bruto foi 13% das receitas líquidas de vendas em 31 de agosto de 2019 contra o resultado bruto de 26% no mês anterior.

Os custos e despesas operacionais representam 65% da receita líquida em 31 de agosto de 2019 contra 87% no mês anterior. A principal variação ocorreu nas despesas operacionais.

A Recuperanda apresentou o comentário sobre as principais variações ocorridas nos saldos do Resultado do Exercício no período em análise, através do relatório “Análise de Balancete Contábil – Agosto/2019, encaminhado por e-mail datado em 26/11/2019:

“Na análise de variação dos resultados mensais esclarecemos as distorções mais relevantes (superiores a 20%) do comparativo. Exceto em casos especiais, variações inferiores a 1% das receitas líquidas foram consideradas imateriais para análise.

- Em Agosto/19 as receitas líquidas da empresa se mantiveram estáveis na comparação com o mês anterior, mas seus custos de produção envolvem a retirada de estéril da jazida e gastos relacionados a estas campanhas que no mês de agosto/19 foram mais relevantes e prejudicaram a margem bruta.

- Nas “Despesas Administrativas” de agosto temos um efeito positivo relevante com a recuperação de créditos com um cliente devedor de grande porte que assim inverteram o saldo do mês.

- Nas “Despesas Financeiras” tivemos em agosto/19 um incremento de despesas com a atualização de débitos tributários reconhecidos neste mês.

- Embora pequeno, o resultado positivo de agosto/19 permitiu o cálculo de tributação que assim reverteu em despesas o saldo de Ativos Fiscais diferidos anteriormente constituídos com os prejuízos fiscais acumulados anteriormente.”

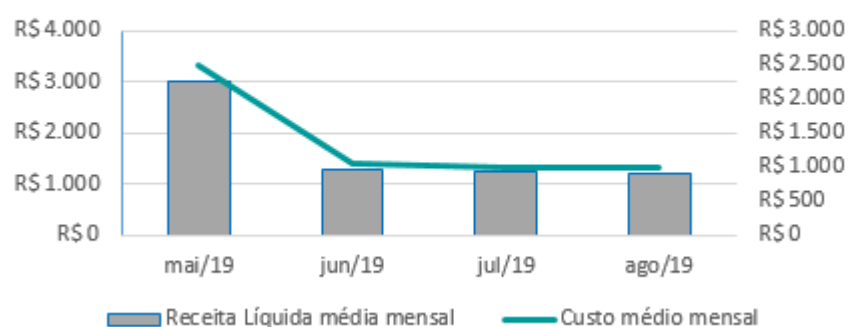


EVOLUÇÃO DAS CONTAS DE RESULTADO

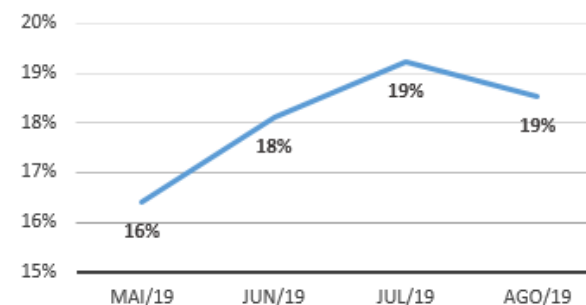
Observa-se evolução no faturamento líquido médio mensal a cada mês em linha com a evolução do custo do produto vendido média mensal:

A evolução da margem bruta demonstra que a Recuperanda vem praticando preços de vendas superiores aos custos, com margem positiva:

**Faturamento líquido x CPV - média mensal
- R\$ mil**

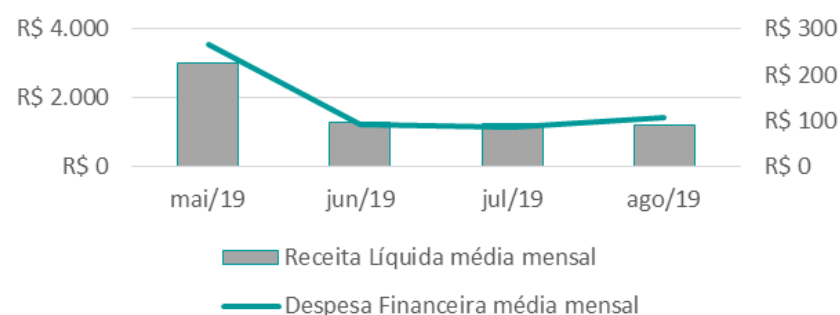


Margem Bruta



Adicionalmente, houve em 2019 oscilações das despesas financeiras quando comparada ao faturamento líquido na média mensal, principalmente após a distribuição do de Recuperação Judicial.

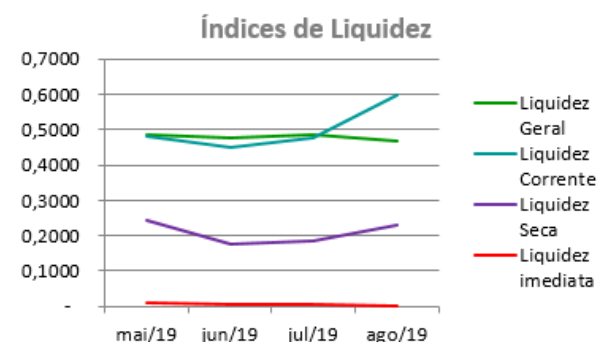
Faturamento Líquido x despesa financeira - média mensal R\$ mil



ANÁLISE FINANCEIRA

Índices de Liquidez

ÍNDICES PARA ANÁLISE FINANCEIRA	mai/19	jun/19	jul/19	ago/19
Liquidez Geral	0,4881	0,4762	0,4856	0,4672
Liquidez Corrente	0,4811	0,4514	0,4779	0,5965
Liquidez Seca	0,2420	0,1771	0,1869	0,2282
Liquidez imediata	0,0088	0,0032	0,0067	0,0026



Liquidez geral – Indica a capacidade de pagamento de obrigações de curto e longo prazo, com recursos ativos também de curto e longo prazo, não sendo considerado os ativos fixos. O índice inferior a R\$ 1,00, demonstra que a empresa não se encontra em condições favoráveis, uma vez que, não possui recursos suficientes para liquidar suas obrigações.

Liquidez corrente – Indica a disponibilidade de recursos de curto prazo para pagamentos de dívidas também de curto prazo. O índice inferior a R\$ 1,00, demonstra que a Recuperanda se encontra em condição desfavorável, não havendo uma margem de segurança com seus recursos de curto prazo para liquidar suas obrigações também de curto prazo.

Liquidez seca - Índice que é, ainda, mais conservador por excluir, do ativo circulante, os estoques. Tomam-se como base os itens monetários e que possuem prazo certo de recebimento para medir a situação financeira da empresa. O índice inferior a R\$ 1,00, demonstra que a Recuperanda necessita melhorar sua capacidade de geração de caixa para honrar com suas obrigações de curto prazo, sem necessitar captar recursos de terceiros.

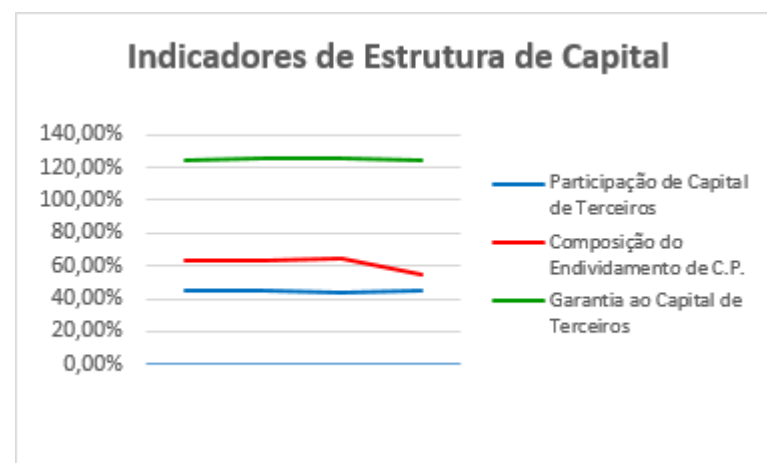
Liquidez Imediata - Índice considera apenas caixa, saldos bancários e aplicações financeiras de liquidez imediata para quitar as obrigações de curto prazo. A Recuperanda apresenta este índice baixo, não havendo disponibilidade suficiente para quitar a cada R\$ 1,00 de dívida. Para efeito de análise, trata-se de um índice sem muito realce, uma vez que as obrigações vencem em datas variadas, embora de curto prazo (1 a 360 dias).



ANÁLISE FINANCEIRA

Indicadores de Estrutura de Capital

ÍNDICES DE ENDIVIDAMENTO	mai/19	jun/19	jul/19	ago/19
Participação de Capital de Terceiros	44,70%	44,37%	44,36%	44,68%
Composição do Endividamento de C.P.	63,51%	63,67%	64,85%	54,99%
Garantia ao Capital de Terceiros	123,73%	125,36%	125,45%	123,80%



Participação de Capital de Terceiros - Indica qual a “dependência” dos negócios em relação a recursos de terceiros (bancos, fornecedores, recursos trabalhistas, tributários e etc.). Uma participação próxima a 100% denota extrema dependência de capital de terceiros para a geração de lucros. O ideal é que esta participação seja igual ou inferior a 60%.

Composição do Endividamento de CP – Indica a representatividade das obrigações de curto prazo em relação às obrigações totais da Recuperanda.

Garantia ao capital de terceiros – Indica a proporção entre o Capital Próprio e o Capital de Terceiros, ou seja, demonstra a política de obtenção e aplicação de recursos adotada pela empresa. O resultado indica o comportamento do patrimônio líquido (recursos próprios) em relação ao capital de terceiros.



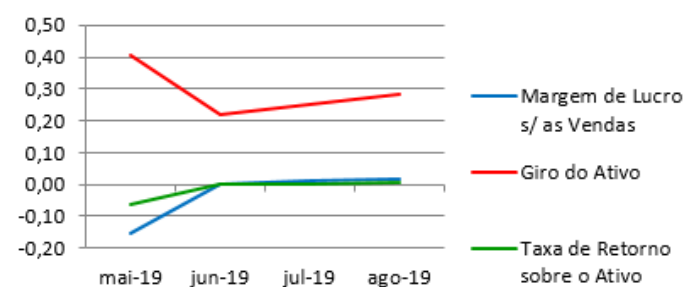
ANÁLISE ECONÔMICA

Os índices econômicos mostram qual a rentabilidade dos capitais investidos, ou seja, quanto rendeu os investimentos, identificando o grau de êxito econômico da empresa.

Índices de rentabilidade

Índices de Rentabilidade	mai-19	jun-19	jul-19	ago-19
Margem de Lucro s/ as Vendas	-0,15	0,00	0,01	0,02
Giro do Ativo	0,41	0,22	0,25	0,28
Taxa de Retorno sobre o Ativo	-0,06	0,00	0,00	0,00

Índices de Rentabilidade



Margem de lucro sobre vendas (Rentabilidade líquida das vendas) - Indica quanto à empresa obtém de lucro, para cada 100 unidades monetárias vendidas. O resultado superior ou igual a 1, indica que a Recuperanda vem operando seu faturamento com margem de lucro positiva. O resultado inferior a 1, indica uma condição desfavorável, uma vez que, a margem de vendas praticada não é suficiente para cobrir suas atividades operacionais.

Giro do ativo - Indica o volume de vendas praticado pela empresa em relação ao capital total investido, ou seja, mensura a eficiência na utilização do ativo para a geração de receitas. Mostra quantas vezes o ativo girou no período. Geralmente, o valor do giro do ativo pode variar entre zero e infinito. Entretanto, valores entre 0,5 a 5 são mais comuns, resultados inferiores a esse intervalo, mostra o baixo giro do ativo.

Taxa de Retorno sobre o Ativo - Representa o retorno que o ativo total investido oferece. É a relação entre a quantidade de dinheiro ganho (ou perdido) como resultado de um investimento e a quantidade de dinheiro investido. O resultado superior ou igual a 1, indica que a Recuperanda vem conseguindo obter retorno superior ou igual ao total investido.



ANÁLISE DINÂMICA

Em consonância com as Demonstrações Contábeis apresentadas pela Recuperanda em 31 de agosto de 2019, demonstram-se abaixo, os números apurados dos valores de Necessidade de Capital de Giro –NCG, Capital de giro – CDG e Tesouraria – T, através da utilização das seguintes equações:

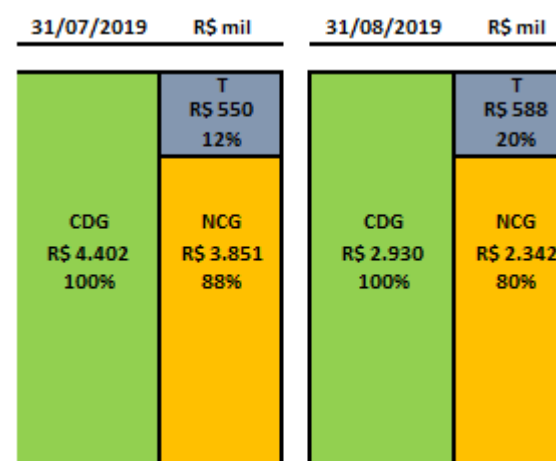
$NCG - \text{Necessidade de capital de giro} = \text{Ativo Operacional} - \text{Passivo Operacional}$

$CDG - \text{Capital de Giro} = \text{Passivo Não Circulante} - \text{Ativo Não Circulante}$

$T - \text{Tesouraria} = \text{Ativo Financeiro} - \text{Passivo Financeiro}$

Graficamente, a situação financeira é a seguinte:

R\$ mil	31/07/2019	31/08/2019	31/07/2019	31/08/2019
CDG				
Ativo não circulante	25.276	25.221		
Passivo não circulante	20.875	22.291		
	(4.402)	(2.930)	(-)	(-)
NCG				
Ativo operacional	3.972	4.312		
Passivo operacional	7.823	6.655		
	(3.851)	(2.342)	(-)	(-)
T				
Ativo financeiro	56	19		
Passivo financeiro	606	606		
	(550)	(588)	(-)	(-)
SITUAÇÃO FINANCEIRA DA RECUPERANDA	TIPO V	TIPO V	MUITO RUIM	MUITO RUIM



No período em análise atual, verificou-se que a situação financeira da Recuperanda está classificada como Tipo V – Muito Ruim justificada pelo Capital de Giro (CDG) negativo, o que demonstra que a empresa passa a contar com recurso do Ativo Não Circulante (Imobilizações) que é de baixa liquidez e do Ativo de Longo Prazo para financiar sua Necessidade de Capital de Giro (NCG) que também se encontra negativa, devido ao Passivo Operacional ser superior ao Ativo Operacional. A Tesouraria (T) negativa informa que a Recuperanda encontra-se em “efeito tesoura”, isso ocorre quando o recurso Disponível do Ativo, não é suficiente para cobrir a Necessidade de Capital de Giro (NCG), sendo necessário buscar recursos de terceiros para liquidar suas operações de curto prazo, uma vez que o Capital de Giro (capital próprio) tem pouco contribuído para sanar seu endividamento total.



Conclusão

Das análises dos registros contábeis da PEDREIRAS OMACIL COMERCIO E INDÚSTRIA LTDA. foi verificado lucro líquido mensal em 31 de agosto de 2019 de R\$ 41 mil e lucro líquido acumulado de R\$ 141 mil no exercício de 2019.

O principal representante das obrigações da Recuperanda são os saldos das Obrigações Tributárias em R\$ 8.526 mil que equivalem a 65% da totalidade das exigibilidades da empresa. O Patrimônio Líquido registra saldo de R\$ 16.347 mil.

O gerenciamento da necessidade de capital de giro está proporcionando uma insuficiência de recursos (tesouraria negativa), o que obriga a empresa a encontrar maneiras de solucionar o financiamento de seu ciclo operacional.



INFORMAÇÕES E ÍNDICES FINANCEIROS – MINERAÇÃO MONTREAL LTDA.

Apresentação do Balanço Patrimonial da MINERAÇÃO MONTREAL LTDA. em 31 de agosto de 2019 comparativo ao mês anterior (*auditado*):

ATIVO						PASSIVO					
	31/08/2019	V%	H%	31/07/2019	V%		31/08/2019	V%	H%	31/07/2019	V%
CIRCULANTE	8.215	16%	28%	6.422	13%	CIRCULANTE	7.602	15%	7%	7.096	15%
Caixa e equivalentes de caixa	715	1%	762%	83	0%	Empréstimos e Financiamentos	360	1%	0%	360	1%
Clientes	3.292	7%	9%	3.029	6%	Fornecedores	807	2%	86%	434	1%
Estoques	3.994	8%	22%	3.268	7%	Impostos e contribuições a recolher	4.564	9%	0%	4.565	9%
Outros ativos	48	0%	18%	40	0%	Parcelamentos fiscais	634	1%	0%	634	1%
Impostos e contribuições a recuperar	167	0%	9943%	2	0%	Remunerações e encargos sociais	634	1%	19%	533	1%
						Outras contas a pagar	603	1%	6%	570	1%
NÃO CIRCULANTE	42.320	84%	0%	42.279	87%	NÃO CIRCULANTE	5.173	10%	2%	5.085	10%
Clientes	138	0%	-2%	140	0%	EXIGÍVEL A LONGO PRAZO	5.173	10%	2%	5.085	10%
Depósitos judiciais	317	1%	0%	317	1%	Empréstimos e Financiamentos	861	2%	-3%	891	2%
Impostos e contribuições a recuperar	14	0%	-263%	(8)	0%	Provisão para contingências	92	0%	-4%	96	0%
Estoques	2.242	4%	0%	2.242	5%	Outros passivos	175	0%	100%	-	0%
Outros ativos não circulantes	14.223	0%	100%	0	0%	Passivos Fiscais Diferidos	689	1%	0%	689	1%
Saldo a receber partes relacionadas	2.564	5%	1%	2.533	5%	RJ Recuperação Judicial	1.244	2%	0%	1.244	3%
Imobilizado	36.972	73%	0%	36.994	76%	Parcelamentos Fiscais	2.112	4%	-2%	2.165	4%
Intangível	58	0%	-4%	60	0%						
						PATRIMÔNIO LÍQUIDO	37.761	75%	3%	36.520	75%
						Capital social	14.000	28%	0%	14.000	29%
						Ajuste de avaliação patrimonial	640	1%	0%	640	1%
						Reservas lucro	19.537	39%	0%	19.537	40%
						Resultado do exercício	3.585	7%	53%	2.344	5%
TOTAL DO ATIVO	50.536	100%	4%	48.701	100%	TOTAL DO PASSIVO E PATRIMÔNIO LÍQUIDO	50.536	100%	4%	48.701	100%



Análise do Ativo

Em 31 de agosto de 2019, o Ativo da Recuperanda possui como principal componente o Ativo Não Circulante que representa 84% do Ativo total.

O Ativo Circulante é composto em 89% pelas contas de Clientes e Estoques. Já o Ativo Não Circulante possui 87% dos saldos representados pelo Imobilizado.

Maiores comentários sobre a composição do Ativo foram efetuados no item “Ativos do Grupo ICAL”, no Parecer Técnico de maio/2019.

A Recuperanda apresentou o comentário sobre as principais variações ocorridas nos saldos do Ativo no período em análise, através do relatório “Análise de Balancete Contábil – Agosto/2019, encaminhado por e-mail datado em 26/11/2019:

“Na análise de variação dos ativos, exceto em casos especiais, variações inferiores a 1% do ativo total foram consideradas imateriais para análise. O grupo de ativos imobilizados e eventualmente o intangível serão comentados nas considerações finais deste estudo independente das variações ocorridas.

- Em agosto/19 os recebimentos de final de mês de um consórcio de clientes relevantes na empresa permitiram elevar momentaneamente o saldo de caixa que em seguida foi repassado a controladora.

- Os saldos de estoques também se elevaram pela produção específica de material bruto destinado a atendimento de um cliente específico.

- Em agosto/19 como reflexo da maior atividade e giro das receitas, também aumentaram as compras de insumos e consequentes créditos tributários que se acumularam no período já que as vendas têm isenção de ICMS.”

Análise do Passivo

Em 31 de agosto de 2019, o Passivo da Recuperanda é composto em 15% pelas obrigações a curto prazo (Passivo Circulante); em 10% pelas obrigações a longo prazo (Passivo Não Circulante); e em 75% pelo Patrimônio Líquido.

As obrigações tributárias, representadas pelas contas de Impostos e Contribuições a Recolher e Parcelamentos Fiscais, compõem 57% do total das exigibilidades.

O Patrimônio Líquido é composto por: Capital Social em R\$ 14.000 mil; Ajuste de Avaliação Patrimonial negativo em R\$ 640 mil; Reserva de Lucros em R\$ 19.537 mil; e Lucro do exercício até a data-base em R\$ 3.585 mil.



A Recuperanda apresentou o comentário sobre as principais variações ocorridas nos saldos do Passivo no período em análise, através do relatório “Análise de Balancete Contábil – Agosto/2019, encaminhado por e-mail datado em 26/11/2019:

“Na análise de variação dos passivos e patrimônio líquido, exceto em casos especiais, variações inferiores a 1% das do passivo e patrimônio líquido totais foram consideradas imateriais para análise.

- Em Agosto/19 o aumento da atividade com compra de insumos, manutenções, capex e principalmente transportadores, houve aumento do saldo de obrigações com fornecedores que para atendimento das demandas operacionais.

- Como o principal cliente da Unidade tem prazo de pagamento de 60 dias e os insumos e transportadores são pagos com 15 dias, houve uma momentânea necessidade de capital de giro na unidade suprida pela controladora que assim enviou recursos aumentando o saldo de AFAC no passivo para futura compensação com saldos mútuos do ativo.”

Considerações

A Recuperanda apresentou as considerações sobre movimentações que refletem no Balanço Patrimonial no período em análise, através do relatório “Análise de Balancete Contábil – Agosto/2019, encaminhado por e-mail datado em 26/11/2019:

“Neste resumo as análises são elaboradas caso as variações da conta sejam percentualmente relevantes e também o seu saldo tenha materialidade importante.

Patrimônio Líquido: Exceto pelos efeitos decorrentes do resultado acumulado no exercício, não ocorreram no período em análise mutações do patrimônio líquido na Empresa.

Imobilizados e Intangíveis: A composição dos ativos imobilizados e intangíveis na empresa permanecem ao final do período em análise semelhante ao apresentado nas notas explicativas correspondentes as Demonstrações Financeiras do último exercício.

Funcionários: Conforme dados informados no Cadastro Geral de Empregados e Desempregados- CAGED o quadro funcional da empresa pode ser assim resumido.

EMPRESA	Estab.	Jul	Ago
MONTREAL	MONTREAL	71	77

Exceto pelas reclassificações patrimoniais de obrigações com o objetivo de organizar nos saldos de passivos as obrigações incluídas no processo de Recuperação Judicial, não ocorreram outros fatos e variações relevantes no período em análise.

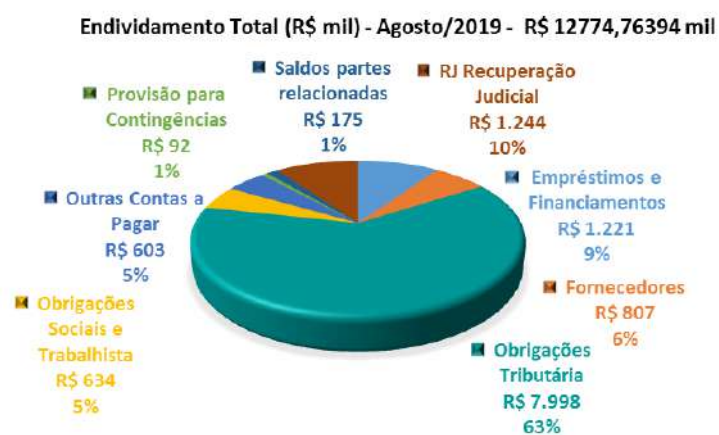


Aging list da carteira de clientes: A composição e idade dos saldos na carteira de clientes pode ser assim resumida para os meses comparados:

	Montreal	
	ago-19	jul-19
A vencer (circulante)	2.718	2.515
Vencidos até 30 dias	404	269
Vencidos de 31 a 90 dias	135	54
Vencidos de 91 a 180 dias	45	69
Vencidos de 181 a 360 dias	107	105
Vencidos acima de 360 dias	34	17
	3.443	3.029
Ajuste ao valor recuperável	(151)	
Total	3.292	3.029

ENDIVIDAMENTO TOTAL

Em 31 de agosto de 2019, o endividamento da Recuperanda é composto em 63% por Obrigações Tributárias; seguido de 10% de Empréstimos e Financiamentos; as demais contas a pagar representam 28% do endividamento total, composto principalmente pelo grupo de “Outras Contas a Pagar”.



Análise do Resultado do Exercício

Apresentação da Demonstração do Resultado do Exercício da MINERAÇÃO MONTREAL LTDA. em 31 de agosto de 2019 comparativo ao mês anterior (*auditado*).

Demonstração do Resultado										
	Resultado Mensal					Resultado Anual Acumulado				
	31/08/2019	V%	H%	31/07/2019	V%	31/08/2019	V%	H%	31/12/2018	V%
RECEITA OPERACIONAL LÍQUIDA	2.596	100%	37%	1.897	100%	12.562	100%	17%	10.731	100%
Custos dos Produtos Vendidos	(1.020)	-39%	-13%	(1.174)	-62%	(7.066)	-56%	1%	(6.971)	-65%
RESULTADO BRUTO	1.576	61%	118%	723	38%	5.497	44%	46%	3.760	35%
DESPESAS OPERACIONAIS										
Administrativas e gerais, pessoal, tributárias	(353)	-14%	114%	(165)	-9%	(1.453)	-12%	-29%	(2.056)	-19%
Outras (despesas) receitas operacionais líquidas	33	1%	22%	27	1%	389	3%	33%	292	3%
Total Despesas Operacionais	(320)	-12%	132%	(138)	-7%	(1.064)	-8%	-40%	(1.764)	-16%
Custos e despesas operacionais sobre receita líquida	52%			69%		69%			81%	
RESULTADO OPERACIONAL ANTES DO RESULTADO FINANCEIRO	1.256	48%	114%	586	31%	4.433	35%	122%	1.996	19%
Receita financeira	0	0%	-16%	0	0%	8	0%	21%	7	0%
Despesa Financeira	81	3%	-216%	(70)	-4%	(356)	-3%	-48%	(689)	-6%
LUCRO (PREJUÍZO) ANTES DA CSLL E IRPJ	1.337	52%	159%	516	27%	4.085	33%	211%	1.314	12%
Provisão para Contribuição Social e IRPJ	(96)	-4%	40%	(69)	-4%	(501)	-4%	39%	(361)	-3%
LUCRO (PREJUÍZO) LÍQUIDO DO PERÍODO	1.241	48%	178%	447	24%	3.585	29%	276%	954	9%



O Resultado de 31 de agosto de 2019 apurou lucro líquido mensal de R\$ 1.241 mil, contra o lucro líquido no mês anterior no valor de R\$ 447 mil. Já no acumulado houve o lucro líquido de R\$ 3.585 mil no exercício de 2019.

O Resultado Bruto foi 61% das receitas líquidas de vendas em 31 de agosto de 2019 contra o resultado bruto de 38% no mês anterior.

Os custos e despesas operacionais representam 52% da receita líquida em 31 de agosto de 2019 contra 69% no mês anterior. A principal variação ocorreu na redução das despesas operacionais.

A Recuperanda apresentou o comentário sobre as principais variações ocorridas nos saldos do Resultado do Exercício no período em análise, através do relatório “Análise de Balancete Contábil – Agosto/2019, encaminhado por e-mail datado em 26/11/2019:

“Na análise de variação dos resultados mensais esclarecemos as distorções mais relevantes (superiores a 20%) do comparativo. Exceto em casos especiais, variações inferiores a 1% das receitas líquidas foram consideradas imateriais para análise.

- Em Agosto/19 as receitas e volumes aumentaram relevantemente em 36,8% com grande aumento das margens pelo ajuste de custos atribuíveis a meses anteriores e efeitos da diluição dos custos fixos.

- Em agosto/19 com o aumento das vendas a um cliente relevante com frete CIF aumentou as provisões para os fretes no mês com elevação das despesas com vendas.

- Em agosto/19 conforme apurações fiscais houve estornos de débitos tributários com ICMS o que resultou em receitas no grupo de “Despesas tributárias”.

- Em agosto de 2019 a alienação de ativos imobilizados para outras empresas do grupo acabou elevando as “Outras receitas operacionais” do mês no comparativo.

- Em agosto de 2019 a baixa de ativos imobilizados vencidos para outras empresas do grupo acabou elevando as “Outras despesas operacionais” do mês no comparativo.

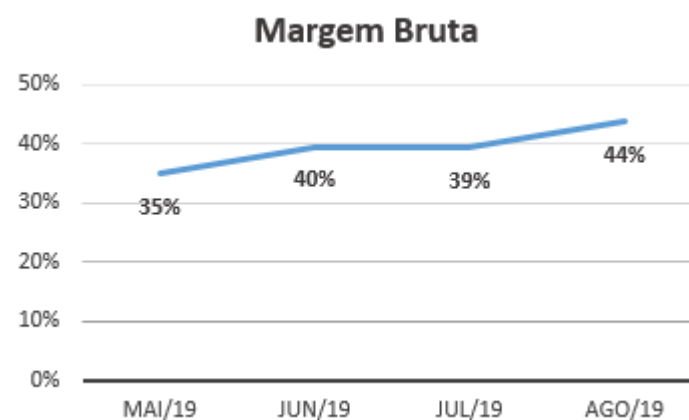
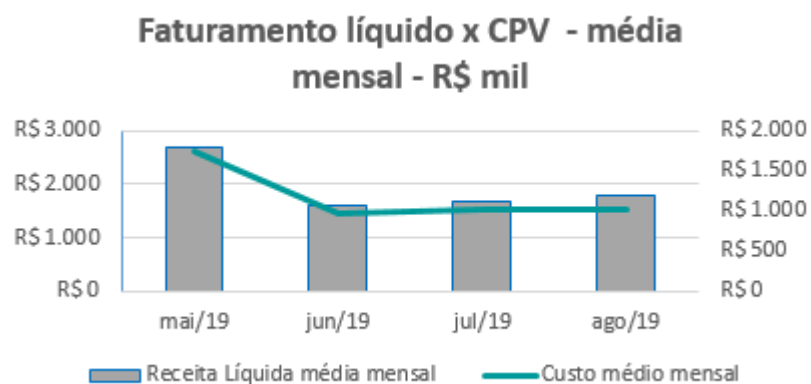
- Em agosto/19 juros e atualizações de obrigações tributárias constituídas em meses anteriores foram revertidas com recálculos no mês e assim permitiram inverter momentaneamente o saldo de despesas financeiras na unidade.”



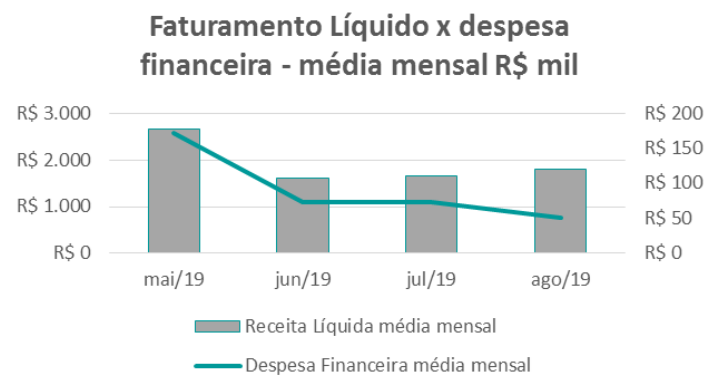
EVOLUÇÃO DAS CONTAS DE RESULTADO

Observa-se evolução no faturamento líquido médio mensal a cada mês em linha com a evolução do custo do produto vendido média mensal:

A evolução da margem bruta demonstra que a Recuperanda vem praticando preços de vendas superiores aos custos, com margem positiva:



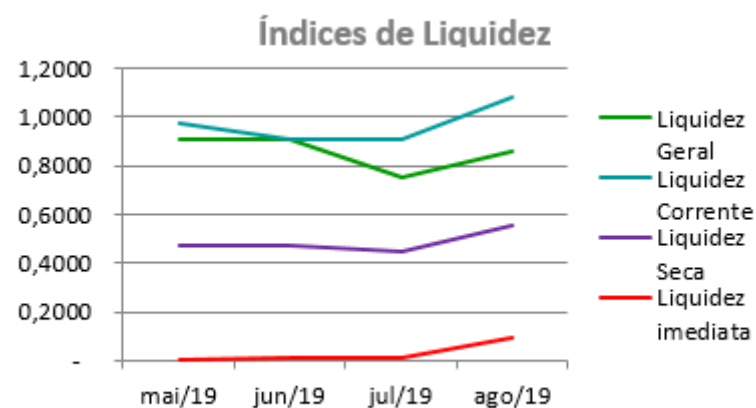
Adicionalmente, houve em 2019 oscilações das despesas financeiras quando comparada ao faturamento líquido na média mensal, principalmente após a distribuição da Recuperação Judicial.



ANÁLISE FINANCEIRA

Índices de Liquidez

ÍNDICES PARA ANÁLISE FINANCEIRA	mai/19	jun/19	jul/19	ago/19
Liquidez Geral	0,9112	0,9115	0,7531	0,8610
Liquidez Corrente	0,9720	0,9119	0,9050	1,0806
Liquidez Seca	0,4715	0,4753	0,4445	0,5553
Liquidez imediata	0,0069	0,0134	0,0117	0,0940



Liquidez geral – Indica a capacidade de pagamento de obrigações de curto e longo prazo, com recursos ativos também de curto e longo prazo, não sendo considerado os ativos fixos. O índice inferior a R\$ 1,00, demonstra que a empresa não se encontra em condições favoráveis, uma vez que, não possui recursos suficientes para liquidar suas obrigações.

Liquidez corrente – Indica a disponibilidade de recursos de curto prazo para pagamentos de dívidas também de curto prazo. O índice inferior a R\$ 1,00, demonstra que a Recuperanda se encontra em condição desfavorável, não havendo uma margem de segurança com seus recursos de curto prazo para liquidar suas obrigações também de curto prazo.

Liquidez seca - Índice que é, ainda, mais conservador por excluir, do ativo circulante, os estoques. Tomam-se como base os itens monetários e que possuem prazo certo de recebimento para medir a situação financeira da empresa. O índice inferior a R\$ 1,00, demonstra que a Recuperanda necessita melhorar sua capacidade de geração de caixa para honrar com suas obrigações de curto prazo, sem necessitar captar recursos de terceiros.

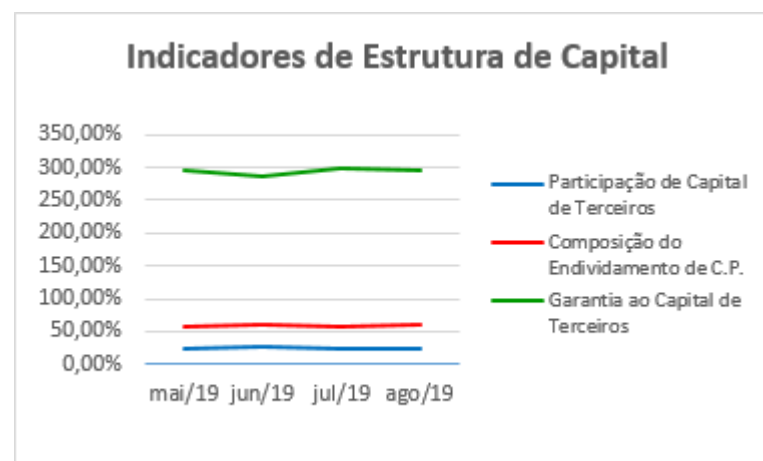
Liquidez Imediata - Índice considera apenas caixa, saldos bancários e aplicações financeiras de liquidez imediata para quitar as obrigações de curto prazo. A Recuperanda apresenta este índice baixo, não havendo disponibilidade suficiente para quitar a cada R\$ 1,00 de dívida. Para efeito de análise, trata-se de um índice sem muito realce, uma vez que as obrigações vencem em datas variadas, embora de curto prazo (1 a 360 dias).



ANÁLISE FINANCEIRA

Indicadores de Estrutura de Capital

ÍNDICES DE ENDIVIDAMENTO	mai/19	jun/19	jul/19	ago/19
Participação de Capital de Terceiros	25,34%	25,89%	25,01%	25,28%
Composição do Endividamento de C.P.	56,68%	59,08%	58,25%	59,51%
Garantia ao Capital de Terceiros	294,66%	286,19%	299,81%	295,59%



Participação de Capital de Terceiros - Indica qual a “dependência” dos negócios em relação a recursos de terceiros (bancos, fornecedores, recursos trabalhistas, tributários e etc.). Uma participação próxima a 100% denota extrema dependência de capital de terceiros para a geração de lucros. O ideal é que esta participação seja igual ou inferior a 60%.

Composição do Endividamento de CP – Indica a representatividade das obrigações de curto prazo em relação às obrigações totais da Recuperanda.

Garantia ao capital de terceiros – Indica a proporção entre o Capital Próprio e o Capital de Terceiros, ou seja, demonstra a política de obtenção e aplicação de recursos adotada pela empresa. O resultado indica o comportamento do patrimônio líquido (recursos próprios) em relação ao capital de terceiros.



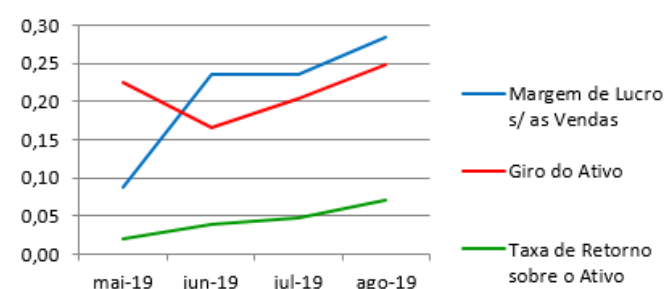
ANÁLISE ECONÔMICA

Os índices econômicos mostram qual a rentabilidade dos capitais investidos, ou seja, quanto rendeu os investimentos, identificando o grau de êxito econômico da empresa.

Índices de Rentabilidade

Índices de Rentabilidade	mai-19	jun-19	jul-19	ago-19
Margem de Lucro s/ as Vendas	0,09	0,24	0,24	0,29
Giro do Ativo	0,23	0,17	0,20	0,25
Taxa de Retorno sobre o Ativo	0,02	0,04	0,05	0,07

Índices de Rentabilidade



Margem de lucro sobre vendas (Rentabilidade líquida das vendas) - Indica quanto à empresa obtém de lucro, para cada 100 unidades monetárias vendidas. O resultado superior ou igual a 1, indica que a Recuperanda vem operando seu faturamento com margem de lucro positiva. O resultado inferior a 1, indica uma condição desfavorável, uma vez que, a margem de vendas praticada não é suficiente para cobrir suas atividades operacionais.

Giro do ativo - Indica o volume de vendas praticado pela empresa em relação ao capital total investido, ou seja, mensura a eficiência na utilização do ativo para a geração de receitas. Mostra quantas vezes o ativo girou no período. Geralmente, o valor do giro do ativo pode variar entre zero e infinito. Entretanto, valores entre 0,5 a 5 são mais comuns, resultados inferiores a esse intervalo, mostra o baixo giro do ativo.

Taxa de Retorno sobre o Ativo - Representa o retorno que o ativo total investido oferece. É a relação entre a quantidade de dinheiro ganho (ou perdido) como resultado de um investimento e a quantidade de dinheiro investido. O resultado superior ou igual a 1, indica que a Recuperanda vem conseguindo obter retorno superior ou igual ao total investido.



ANÁLISE DINÂMICA

Em consonância com as Demonstrações Contábeis apresentadas pela Recuperanda em 31 de agosto de 2019, demonstram-se abaixo, os números apurados dos valores de Necessidade de Capital de Giro – NCG, Capital de giro – CDG e Tesouraria – T, através da utilização das seguintes equações:

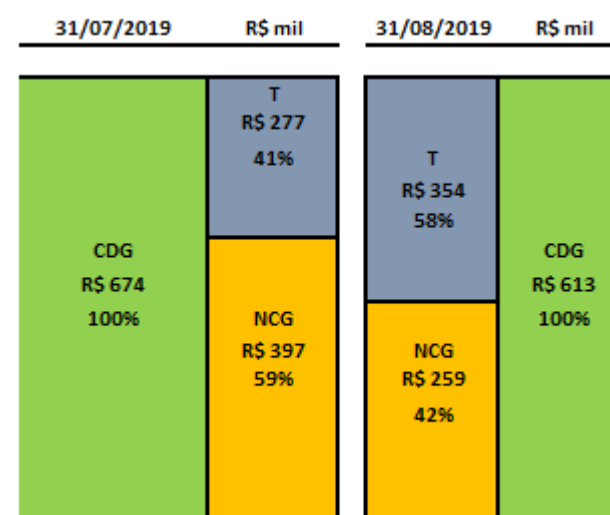
NCG – Necessidade de capital de giro = Ativo Operacional - Passivo Operacional

CDG – Capital de Giro = Passivo Não Circulante - Ativo Não Circulante

T – Tesouraria = Ativo Financeiro - Passivo Financeiro

Graficamente, a situação financeira é a seguinte:

R\$ mil	31/07/2019	31/08/2019	31/07/2019	31/08/2019
CDG				
Ativo não circulante	42.279	42.320		
Passivo não circulante	41.605	42.933		
	(674)	613	(-)	(+)
NCG				
Ativo operacional	6.339	7.501		
Passivo operacional	6.735	7.242		
	(397)	259	(-)	(+)
T				
Ativo financeiro	83	715		
Passivo financeiro	360	360		
	(277)	354	(-)	(+)
SITUAÇÃO FINANCEIRA DA RECUPERANDA	TIPO V	TIPO II	MUITO RUIM	SÓLIDA



No período em análise atual, verificou-se que a situação financeira da Recuperanda está classificada como Tipo II – Sólida, justificada pelo Capital de Giro (CDG) positivo o que significa que os recursos próprios da Recuperanda têm grande potencial de cobrir seu endividamento total, aliado ao saldo da Tesouraria (T) positiva, ocasionado pela ausência de passivo financeiro (empréstimos e financiamentos no curto prazo). A Necessidade de Capital de Giro (NCG) é garantida pelos recursos próprios aplicados principalmente no Ativo Circulante através das contas de Estoques e Clientes.



Conclusão

Das análises dos registros contábeis da MINERAÇÃO MONTREAL LTDA. foi verificado lucro líquido mensal em 31 de agosto de 2019 de R\$ 1.241 mil e lucro líquido acumulado de R\$ 3.585 mil no exercício de 2019.

O principal representante das obrigações da Recuperanda são os saldos das Obrigações Tributárias em R\$ 7.998 mil que equivalem a 63% da totalidade das exigibilidades da empresa. O Patrimônio Líquido registra saldo R\$ 37.761 mil.

O gerenciamento da necessidade de capital de giro não está proporcionando recursos disponíveis na tesouraria, que são insuficientes para cobrir as obrigações, o que obriga a empresa a encontrar maneiras de solucionar o financiamento de seu ciclo operacional.



INFORMAÇÕES E ÍNDICES FINANCEIROS – MINERAÇÃO JOÃO PESSOA LTDA.

Apresentação do Balanço Patrimonial da MINERAÇÃO JOÃO PESSOA LTDA. em 31 de agosto de 2019 comparativo ao mês anterior (*auditado*):

ATIVO						PASSIVO					
	31/08/2019	V%	H%	31/07/2019	V%		31/08/2019	V%	H%	31/07/2019	V%
CIRCULANTE	59	1%	51%	39	0%	CIRCULANTE	120	1%	-8%	131	1%
Caixa e equivalentes de caixa	13	0%	-14%	16	0%	Empréstimos e Financiamentos	40	0%	0%	40	0%
Outros ativos	1	0%	0%	1	0%	Fornecedores	70	1%	-13%	80	1%
Estoques	44	0%	100%	22	0%	Impostos e contribuições a recolher	11	0%	0%	11	0%
						Remunerações e encargos sociais	0	0%	0%	0	0%
NÃO CIRCULANTE	10.624	99%	-1%	10.733	100%	NÃO CIRCULANTE	280	3%	2%	274	3%
Saldos a receber de partes relacionadas	2.700	25%	-1%	2.741	25%	EXIGÍVEL A LONGO PRAZO	280	3%	2%	274	3%
Imobilizado	4.213	39%	-2%	4.280	40%	Empréstimos e Financiamentos	110	1%	-3%	113	0,01
Intangível	3.711	35%	0%	3.712	34%	Provisão para contingências	-	0%	100%	-	-
						RJ Recuperação Judicial	170	2%	6%	161	0,01
						PATRIMÔNIO LÍQUIDO	10.283	96%	-1%	10.368	96%
						Capital social	32.130	301%	0%	32.130	298%
						Reservas legal	39	0%	0%	39	0%
						Prejuízos acumulados	(21.022)	-197%	0%	(21.022)	-195%
						Resultado do exercício	(864)	-8%	11%	(779)	-7%
TOTAL DO ATIVO	10.683	100%	-1%	10.772	100%	TOTAL DO PASSIVO E PATRIMÔNIO LÍQUIDO	10.683	100%	-1%	10.772	100%



Análise do Ativo

Em 31 de agosto de 2019, o Ativo da Recuperanda possui como principal componente o Ativo Não Circulante que representa 99% do Ativo total.

O Ativo Não Circulante possui 40% dos saldos representados pelo Imobilizado e 35% pelos saldos do Intangível.

Maiores comentários sobre a composição do Ativo foram efetuados no item “Ativos do Grupo ICAL”, no Parecer Técnico de maio/2019.

A Recuperanda apresentou o comentário sobre as principais variações ocorridas nos saldos do Ativo no período em análise, através do relatório “Análise de Balancete Contábil – Agosto/2019, encaminhado por e-mail datado em 26/11/2019:

“Na análise de variação dos ativos, exceto em casos especiais, variações inferiores a 1% do ativo total foram consideradas imateriais para análise. O grupo de ativos imobilizados e eventualmente o intangível serão comentados nas considerações finais deste estudo independente das variações ocorridas.

Não há variações patrimoniais relevantes nos ativos comparados.”

Análise do Passivo

Em 31 de agosto de 2019, o Passivo da Recuperanda é composto em 1% pelas obrigações a curto prazo (Passivo Circulante); em 3% pelas obrigações a longo prazo (Passivo Não Circulante); e em 96% pelo Patrimônio Líquido.

Os Empréstimos e Financiamentos compõem 39% do total do Passivo Não Circulante. Os créditos em Recuperação Judicial representam 43% do endividamento total.

O Patrimônio Líquido é composto por: Capital Social em R\$ 32.130 mil; Reserva Legal em R\$ 39 mil; Prejuízos Acumulados em -R\$ 21.022 mil; e Prejuízo do exercício até a data-base em -R\$ 864 mil.

A Recuperanda apresentou o comentário sobre as principais variações ocorridas nos saldos do Passivo no período em análise, através do relatório “Análise de Balancete Contábil – Agosto/2019, encaminhado por e-mail datado em 26/11/2019:

“Na análise de variação dos passivos e patrimônio líquido, exceto em casos especiais, variações inferiores a 1% das do passivo e patrimônio líquido totais foram consideradas imateriais para análise.



Como a empresa permaneceu sem operação ao longo do período em análise, não se observou no comparativo variações relevantes que mereçam maiores análises neste estudo.”

Considerações

A Recuperanda apresentou as considerações sobre movimentações que refletem no Balanço Patrimonial no período em análise, através do relatório “Análise de Balancete Contábil – Agosto/2019, encaminhado por e-mail datado em 26/11/2019:

“Neste resumo as análises são elaboradas caso as variações da conta sejam percentualmente relevantes e também o seu saldo tenha materialidade importante.

Patrimônio Líquido: Exceto pelos efeitos decorrentes do resultado acumulado no exercício, não ocorreram no período em análise mutações do patrimônio líquido na Empresa.

Imobilizados e Intangíveis: A composição dos ativos imobilizados e intangíveis na empresa permanecem ao final do período em análise semelhante ao apresentado nas notas explicativas correspondentes as Demonstrações Financeiras do último exercício.

Funcionários: Conforme dados informados no Cadastro Geral de Empregados e Desempregados- CAGED o quadro funcional da empresa não possuía funcionários em todos os períodos sob análise.

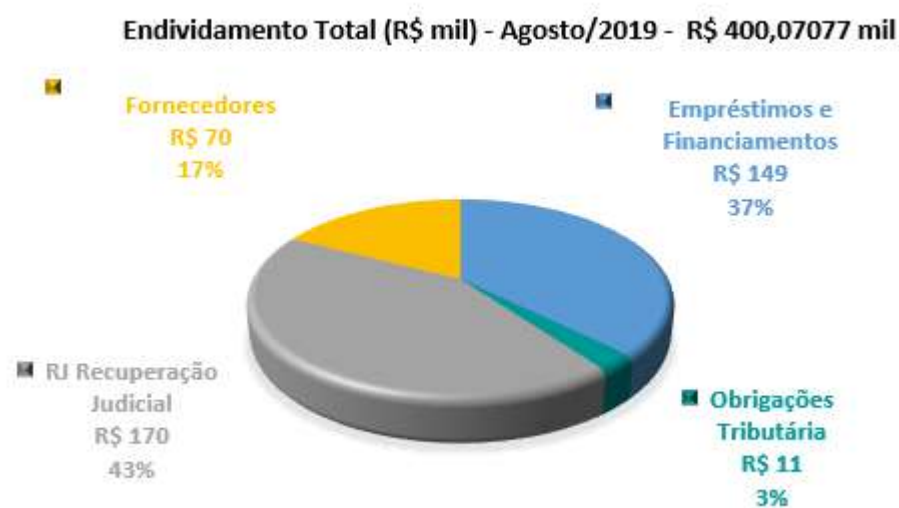
Exceto pelas reclassificações patrimoniais de obrigações com o objetivo de organizar nos saldos de passivos as obrigações incluídas no processo de Recuperação Judicial, não ocorreram outros fatos e variações relevantes no período em análise.

Aging list da carteira de clientes: Sem operação até o momento, não há saldos a receber que possam ser demonstrados.”



ENDIVIDAMENTO TOTAL

Em 31 de agosto de 2019, o endividamento da Recuperanda é composto em 37% por Empréstimos e Financiamentos; seguido de 43% pelos saldos em Recuperação Judicial; as demais contas a pagar representam 20% do endividamento total.



Análise do Resultado do Exercício

Apresentação da Demonstração do Resultado do Exercício da MINERAÇÃO JOÃO PESSOA LTDA. em 31 de agosto de 2019 comparativo ao mês anterior (*auditado*):

Demonstração do Resultado										
	Resultado Mensal					Resultado Anual Acumulado				
	31/08/2019	V%	H%	31/07/2019	V%	31/08/2019	V%	H%	31/12/2018	V%
RECEITA OPERACIONAL LÍQUIDA	-	0%	0%	-	0%	-	0%	-100%	4	0%
Custos dos Produtos Vendidos	-	0%	0%	-	0%	-	0%	-100%	(13)	0%
RESULTADO BRUTO	-	0%	0%	-	0%	-	0%	-100%	(9)	0%
DESPESAS OPERACIONAIS										
Administrativas e gerais, pessoal, tributárias	(83)	98%	-11%	(94)	57%	(775)	90%	-87%	(6.078)	222%
Outras (despesas) receitas operacionais líquidas	-	0%	-100%	(0)	0%	(6)	1%	-100%	3.373	-123%
Total Despesas Operacionais	(83)	98%	-12%	(94)	57%	(781)	90%	-71%	(2.705)	99%
RESULTADO OPERACIONAL ANTES DO RESULTADO FINANCEIRO	(83)	98%	-12%	(94)	57%	(781)	90%	-71%	(2.714)	99%
Receita financeira	-	0%	0%	-	0%	0	0%	0%	0	0%
Despesa Financeira	(2)	2%	-98%	(71)	43%	(84)	10%	267%	(23)	1%
LUCRO (PREJUÍZO) ANTES DA CSLL E IRPJ	(85)	100%	-49%	(165)	100%	(864)	100%	-68%	(2.737)	100%
Provisão para Contribuição Social e IRPJ	-	0%	0%	-	0%	-	0%	0%	-	0%
LUCRO (PREJUÍZO) LÍQUIDO DO PERÍODO	(85)	100%	-49%	(165)	100%	(864)	100%	-68%	(2.737)	100%

O Resultado de 31 de agosto de 2019 apurou prejuízo líquido mensal de R\$ 85 mil, contra o prejuízo líquido no mês anterior no valor de R\$ 165 mil. Já no acumulado houve o prejuízo líquido de R\$ 864 mil no exercício de 2019.

A MINERAÇÃO JOÃO PESSOA LTDA não apresenta registros de faturamento representativo desde o exercício de 2018 e seu resultado é composto principalmente por despesas operacionais e despesas financeiras.



A Recuperanda apresentou o comentário sobre as principais variações ocorridas nos saldos do Resultado do Exercício no período em análise, através do relatório “Análise de Balancete Contábil – Agosto/2019, encaminhado por e-mail datado em 26/11/2019:

“Na análise de variação dos resultados mensais esclarecemos as distorções mais relevantes (superiores a 20%) do comparativo. Exceto em casos especiais, variações inferiores a 1% das receitas líquidas foram consideradas imateriais para análise.

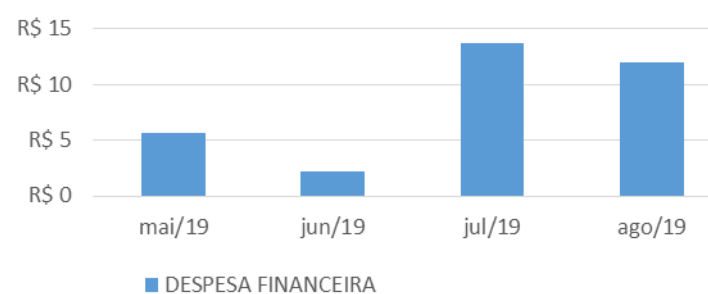
- As despesas financeiras do mês de julho/19 foram maiores devido a multa não dedutível reconhecida sobre obrigações tributárias liquidadas. Em agosto/19 sem estes efeitos eventuais as despesas retornaram a sua normalidade na empresa.

Não houve outras variações relevantes nos dois meses comparados. As despesas administrativas se referem a arrendamento de superficiário e segurança local.”

EVOLUÇÃO DAS CONTAS DE RESULTADO

As despesas financeiras registraram variações significativas no exercício de 2019.

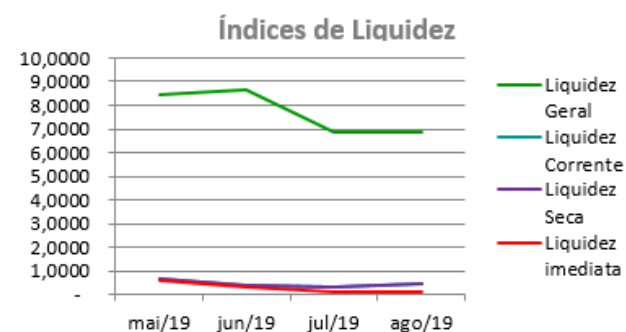
Despesas Financeiras R\$ mil - média mensal



ANÁLISE FINANCEIRA

Índices de Liquidez

ÍNDICES PARA ANÁLISE FINANCEIRA	mai/19	jun/19	jul/19	ago/19
Liquidez Geral	8,4546	8,6244	6,8685	6,8957
Liquidez Corrente	0,6479	0,3763	0,2990	0,4898
Liquidez Seca	0,6479	0,3763	0,2990	0,4898
Liquidez imediata	0,6208	0,3408	0,1195	0,1113



Liquidez geral – Indica a capacidade de pagamento de obrigações de curto e longo prazo, com recursos ativos também de curto e longo prazo, não sendo considerado os ativos fixos. O índice inferior a R\$ 1,00, demonstra que a empresa não se encontra em condições favoráveis, uma vez que, não possui recursos suficientes para liquidar suas obrigações.

Liquidez corrente – Indica a disponibilidade de recursos de curto prazo para pagamentos de dívidas também de curto prazo. O índice inferior a R\$ 1,00, demonstra que a Recuperanda se encontra em condição desfavorável, não havendo uma margem de segurança com seus recursos de curto prazo para liquidar suas obrigações também de curto prazo.

Liquidez seca - Índice que é, ainda, mais conservador por excluir, do ativo circulante, os estoques. Tomam-se como base os itens monetários e que possuem prazo certo de recebimento para medir a situação financeira da empresa. O índice inferior a R\$ 1,00, demonstra que a Recuperanda necessita melhorar sua capacidade de geração de caixa para honrar com suas obrigações de curto prazo, sem necessitar captar recursos de terceiros.

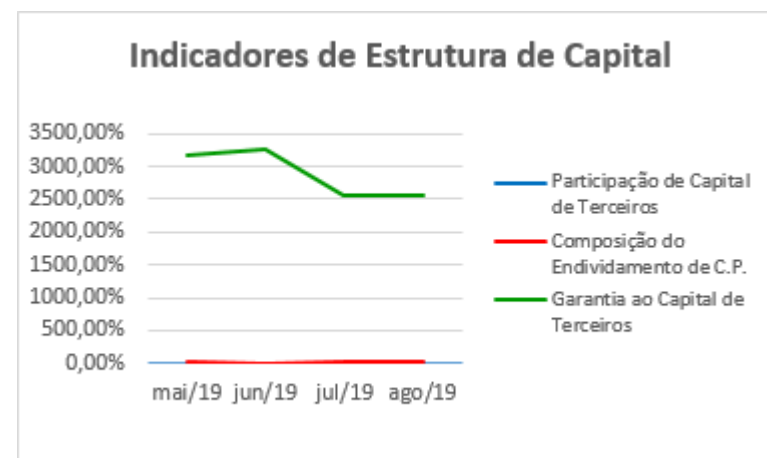
Liquidez Imediata - Índice considera apenas caixa, saldos bancários e aplicações financeiras de liquidez imediata para quitar as obrigações de curto prazo. A Recuperanda apresenta este índice baixo, não havendo disponibilidade suficiente para quitar a cada R\$ 1,00 de dívida. Para efeito de análise, trata-se de um índice sem muito realce, uma vez que as obrigações vencem em datas variadas, embora de curto prazo (1 a 360 dias).



ANÁLISE FINANCEIRA

Indicadores de Estrutura de Capital

ÍNDICES DE ENDIVIDAMENTO	mai/19	jun/19	jul/19	ago/19
Participação de Capital de Terceiros	3,05%	2,99%	3,76%	3,75%
Composição do Endividamento de C.P.	15,84%	14,41%	32,26%	30,01%
Garantia ao Capital de Terceiros	3181,49%	3248,59%	2561,46%	2570,22%



Participação de Capital de Terceiros - Indica qual a “dependência” dos negócios em relação a recursos de terceiros (bancos, fornecedores, recursos trabalhistas, tributários e etc.). Uma participação próxima a 100% denota extrema dependência de capital de terceiros para a geração de lucros. O ideal é que esta participação seja igual ou inferior a 60%.

Composição do Endividamento de CP – Indica a representatividade das obrigações de curto prazo em relação às obrigações totais da Recuperanda.

Garantia ao capital de terceiros – Indica a proporção entre o Capital Próprio e o Capital de Terceiros, ou seja, demonstra a política de obtenção e aplicação de recursos adotada pela empresa. O resultado indica o comportamento do patrimônio líquido (recursos próprios) em relação ao capital de terceiros.

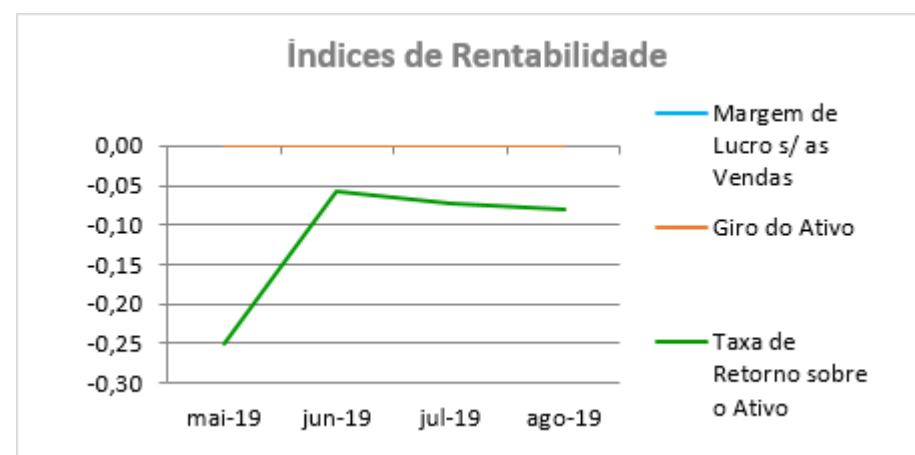


ANÁLISE ECONÔMICA

Os índices econômicos mostram qual a rentabilidade dos capitais investidos, ou seja, quanto rendeu os investimentos, identificando o grau de êxito econômico da empresa.

Índices de Rentabilidade

Índices de Rentabilidade	mai-19	jun-19	jul-19	ago-19
Margem de Lucro s/ as Vendas	0,00	0,00	0,00	0,00
Giro do Ativo	0,00	0,00	0,00	0,00
Taxa de Retorno sobre o Ativo	-0,25	-0,06	-0,07	-0,08



Margem de lucro sobre vendas (Rentabilidade líquida das vendas) - Este indicador não é aplicável à MINERAÇÃO JOÃO PESSOA LTDA., uma vez que, não há registro de vendas representativo desde o exercício de 2017.

Giro do ativo - Este indicador não é aplicável à MINERAÇÃO JOÃO PESSOA LTDA., uma vez que, não há registro de vendas representativo desde o exercício de 2017.

Taxa de Retorno sobre o Ativo - Representa o retorno que o ativo total investido oferece. É a relação entre a quantidade de dinheiro ganho (ou perdido) como resultado de um investimento e a quantidade de dinheiro investido. O resultado superior ou igual a 1, indica que a Recuperanda vem conseguindo obter retorno superior ou igual ao total investido.



ANÁLISE DINÂMICA

Em consonância com as Demonstrações Contábeis apresentadas pela Recuperanda em 31 de agosto de 2019, demonstram-se abaixo, os números apurados dos valores de Necessidade de Capital de Giro –NCG, Capital de giro – CDG e Tesouraria – T, através da utilização das seguintes equações:

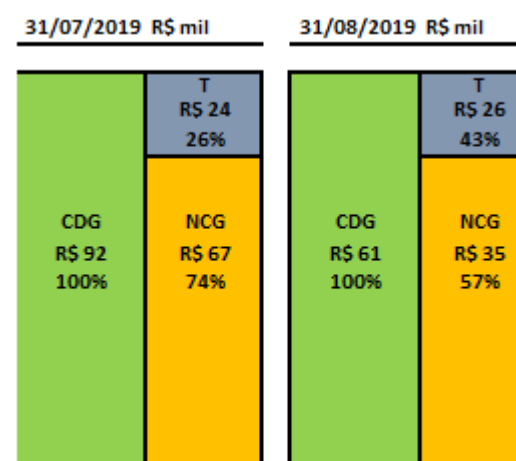
$NCG - \text{Necessidade de capital de giro} = \text{Ativo Operacional} - \text{Passivo Operacional}$

$CDG - \text{Capital de Giro} = \text{Passivo Não Circulante} - \text{Ativo Não Circulante}$

$T - \text{Tesouraria} = \text{Ativo Financeiro} - \text{Passivo Financeiro}$

Graficamente, a situação financeira é a seguinte:

R\$ mil	31/07/2019	31/08/2019	31/07/2019	31/08/2019
CDG				
Ativo não circulante	10.733	10.624		
Passivo não circulante	10.642	10.563		
	(92)	(61)	(-)	(-)
NCG				
Ativo operacional	23	45		
Passivo operacional	91	80		
	(67)	(35)	(-)	(-)
T				
Ativo financeiro	16	13		
Passivo financeiro	40	40		
	(24)	(26)	(-)	(-)
SITUAÇÃO FINANCEIRA DA RECUPERANDA	TIPO V	TIPO V	MUITO RUIM	MUITO RUIM



No período em análise atual, verificou-se que a situação financeira da Recuperanda está classificada como Tipo V – Muito Ruim justificada pelo Capital de Giro (CDG) negativo, o que demonstra que a empresa passa a contar com recurso do Ativo Não Circulante (Imobilizações) que é de baixa liquidez e do Ativo de Longo Prazo para financiar sua Necessidade de Capital de Giro (NCG) que também se encontra negativa, devido ao Passivo Operacional ser superior ao Ativo Operacional. A Tesouraria (T) negativa informa que a Recuperanda encontra-se em “efeito tesoura”, isso ocorre quando o recurso Disponível do Ativo, não é suficiente para cobrir a Necessidade de Capital de Giro (NCG), sendo necessário buscar recursos de terceiros para liquidar suas operações de curto prazo, uma vez que o Capital de Giro (capital próprio) tem pouco contribuído para sanar seu endividamento total.



Conclusão

Das análises dos registros contábeis da MINERAÇÃO JOÃO PESSOA LTDA. foi verificado prejuízo líquido mensal em 31 de agosto de 2019 de R\$ 85 mil e o prejuízo líquido acumulado de R\$ 864 mil no exercício de 2019.

O principal representante das obrigações da Recuperanda são os Empréstimos e Financiamentos em R\$ R\$ 149 mil que equivalem a 37% da totalidade das exigibilidades da empresa. O Patrimônio Líquido registra saldo de R\$ 10.283 mil.

O gerenciamento da necessidade de capital de giro está proporcionando uma insuficiência de recursos (tesouraria negativa), o que obriga a empresa a encontrar maneiras de solucionar o financiamento de seu ciclo operacional.



INFORMAÇÕES E ÍNDICES FINANCEIROS – FABRICAL FÁBRICA DE CAL S.A.

Apresentação do Balanço Patrimonial da FABRICAL FABRICA DE CAL S.A. em 31 de agosto de 2019 comparativo ao mês anterior (*auditado*):

ATIVO						PASSIVO					
	31/08/2019	V%	H%	31/07/2019	V%		31/08/2019	V%	H%	31/07/2019	V%
CIRCULANTE	13.494	6%	-12%	15.350	7%	CIRCULANTE	6.816	3%	11%	6.154	3%
Caixa e equivalentes de caixa	66	0%	-42%	112	0%	Empréstimos e Financiamentos	156	0%	0%	156	0%
Clientes	2.909	1%	-51%	5.973	3%	Fornecedores	1.363	1%	63%	836	0%
Estoques	6.088	3%	6%	5.757	3%	Impostos e contribuições a recolher	3.762	2%	5%	3.590	2%
Impostos e contribuições a recuperar	3.991	2%	25%	3.196	2%	Remunerações e encargos sociais	709	0%	5%	675	0%
Despesas do exercício seguinte	302	0%	0%	302	0%	Outras contas a pagar	826	0%	-8%	897	0%
Outros ativos	139	0%	1232%	10	0%						
NÃO CIRCULANTE	210.678	94%	11%	189.798	93%	NÃO CIRCULANTE	225.649	101%	-1%	227.780	111%
Depósitos judiciais	227	0%	0%	227	0%	EXIGÍVEL A LONGO PRAZO	225.649	101%	-1%	227.780	111%
Impostos e contribuições a recuperar	769	0%	-95%	16.492	8%	Empréstimos e Financiamentos	482	0%	-3%	495	0%
Outros ativos	153	0%	22%	126	0%	Provisão para contingências	62	0%	-1%	62	0%
Imobilizado	159.469	71%	2%	156.654	76%	SalDOS com partes relacionadas	99.831	45%	-2%	101.948	50%
Intangível	50.060	22%	207%	16.299	8%	RJ Recuperação Judicial	125.274	56%	0%	125.274	61%
						PATRIMÔNIO LÍQUIDO	(8.293)	-4%	-71%	(28.786)	-14%
						Capital social	56.500	25%	0%	56.500	28%
						Prejuízos acumulados	(62.846)	-28%	-25%	(84.131)	-41%
						Resultado do exercício	(1.946)	-1%	68%	(1.155)	-1%
TOTAL DO ATIVO	224.172	100%	9%	205.148	100%	TOTAL DO PASSIVO E PATRIMÔNIO LÍQUIDO	224.172	100%	9%	205.148	100%

Análise do Ativo

Em 31 de agosto de 2019, o Ativo da Recuperanda possui como principal componente o Ativo Não Circulante que representa 94% do Ativo total.

O Ativo Circulante é composto principalmente pelas contas de Clientes e Estoques que representam 67% do total deste grupo.

O Ativo Não Circulante registra a conta de Impostos e Contribuições a Recuperar que representa 67% do total dos saldos realizáveis no longo prazo. Já o Imobilizado é o principal componente do grupo e representa 76% da totalidade e o Intangível 24%.



Maiores comentários sobre a composição do Ativo foram efetuados no item “Ativos do Grupo ICAL”, no Parecer Técnico de maio/2019.

A Recuperanda apresentou o comentário sobre as principais variações ocorridas nos saldos do Ativo no período em análise, através do relatório “Análise de Balancete Contábil – Agosto/2019, encaminhado por e-mail datado em 26/11/2019:

“Na análise de variação dos ativos, exceto em casos especiais, variações inferiores a 1% dos do ativo total foram consideradas imateriais para análise. O grupo de ativos imobilizados e eventualmente o intangível serão comentados nas considerações finais deste estudo independente das variações ocorridas.

- O saldo de clientes em Agosto/19 teve redução significativa devido a duas operações de desconto de recebíveis de seu principal cliente para suprir necessidades imediatas de caixa no grupo. Estas operações consumiram o saldo acumulado no mês anterior quando não foram realizadas antecipações ao final de julho/19.

- Os saldos de impostos a recuperar aumentam mensalmente na medida que novos créditos fiscais se originam das compras de insumos e imobilizados na empresa. Como sua compensação com os débitos nas vendas é insuficiente para recuperá-los integralmente, ao final do exercício, novo estudo sobre sua recuperabilidade será realizado com eventual baixa do saldo remanescente.

- Como consequência dos trabalhos da auditoria para as demonstrações de 2017 e 2018, em agosto/19 a Administração revisou suas estimativas para a recuperabilidade dos efeitos fiscais diferidos, originados dos prejuízos fiscais acumulados pela empresa. Deste modo retificou suas demonstrações financeiras de 2017 e 2018 nesta linha, baixando contra o resultado daqueles exercícios o saldo integral destes Ativos Fiscais Diferidos. O que impactou o comparativo de agosto/19 onde só se percebe o saldo de constituição originadas dos prejuízos fiscais de 2019 e o saldo de Julho/19 que ainda não contemplava os efeitos desta revisão de estimativa. Ao final do exercício de 2019, mantendo-se o contexto observado para as estimativas do ano de 2018, os saldos de Ativos fiscais constituídos em 2019 também serão baixados no resultado do exercício.

- Como consequência dos trabalhos da auditoria para as demonstrações de 2017 e 2018, em agosto de 2019 a Administração revisou suas estimativas para a recuperabilidade dos ativos imobilizados, revertendo parte dos ajustes constituídos para esta linha em 2018. Assim a elevação de saldo observado em agosto/19 deve-se principalmente a reversão deste ajuste contábil que não afetou o saldo de Julho/19 onde constava o ajuste anterior a revisão da estimativa. Ao final do exercício de 2019, novos testes de recuperabilidade serão aplicados e caso necessário os ajustes constituídos poderão ser complementados ou revertidos.

- Como consequência dos trabalhos da auditoria para as demonstrações de 2017 e 2018, em agosto de 2019 a Administração revisou suas estimativas para a recuperabilidade dos ativos intangíveis, revertendo todos dos ajustes constituídos para esta linha em 2018. Assim a elevação de saldo observado em agosto/19 deve-se principalmente a reversão deste ajuste contábil que não afetou o saldo de Julho/19 onde constava o ajuste anterior a revisão da estimativa. Ao final do exercício de 2019, novos testes de recuperabilidade serão aplicados e caso necessário novos ajustes poderão ser constituídos.”



Análise do Passivo

Em 31 de agosto de 2019, o Passivo da Recuperanda é composto em R\$ 6.816 mil pelas obrigações a curto prazo (Passivo Circulante); em R\$ 225.649 mil pelas obrigações a longo prazo (Passivo Não Circulante); e em R\$ (8.293) mil pelo Patrimônio Líquido que está negativo e registra Passivo a Descoberto que ocorre quando os saldos do Passivo são maiores que os saldos do Ativo.

Os créditos em Recuperação Judicial compõem 54% do total das exigibilidades. Já os Saldos com Partes Relacionadas representam 43% do total das exigibilidades.

O Patrimônio Líquido está negativo e é composto por: Capital Social em R\$ 56.500 mil; Prejuízos Acumulados em -R\$ 62.846 mil; e Prejuízo do exercício até a data-base em -R\$ 1.946 mil.

A Recuperanda apresentou o comentário sobre as principais variações ocorridas nos saldos do Passivo no período em análise, através do relatório “Análise de Balancete Contábil – Agosto/2019, encaminhado por e-mail datado em 26/11/2019:

“Na análise de variação dos passivos e patrimônio líquido, exceto em casos especiais, variações inferiores a 1% das do passivo e patrimônio líquido totais foram consideradas imateriais para análise.

- Em Agosto/19, o saldo de fornecedores aumentou pela retomada do forno após manutenção que exigiu reposição dos estoques de insumos e outros gastos. Outro destaque é o saldo de transportadores que em agosto aumentaram seus saldos com o lançamento de inúmeros documentos acumulados.

- No mês de agosto/19 além da atualização de débitos estaduais e federais vencidos que aumentaram o saldo das obrigações tributárias, foram reclassificados para a linha de “Remunerações e Encargos Sociais” o saldo de débito com INSS não recolhido em meses e exercícios anteriores que estavam registrados na linha de “Impostos e Contribuições a Recolher”, deste modo para melhor apresentação a partir deste mês será assim a demonstrado.

- No mês de agosto, com as duas operações de descontos de recebíveis do principal cliente da empresa, foi possível fazer repasses de recursos a controladora e assim reduzir o saldo de AFACs acumulados até julho/19.”



Considerações

A Recuperanda apresentou as considerações sobre movimentações que refletem no Balanço Patrimonial no período em análise, através do relatório “Análise de Balancete Contábil – Agosto/2019, encaminhado por e-mail datado em 26/11/2019:

“Neste resumo as análises são elaboradas caso as variações da conta sejam percentualmente relevantes e também o seu saldo tenha materialidade importante.

Patrimônio Líquido: Exceto pelos efeitos decorrentes do resultado acumulado no exercício, não ocorreram no período em análise mutações do patrimônio líquido na Empresa.

Imobilizados e Intangíveis: Exceto pela depreciação normal do mês, a composição dos ativos imobilizados e intangíveis na empresa permanece semelhante ao apresentado no período comparativo.

Funcionários: Conforme dados informados no Cadastro Geral de Empregados e Desempregados- CAGED o quadro funcional da empresa pode ser assim resumido.

EMPRESA	Estab.	Jul	Ago
FABRICAL	FABRICAL	85	85

Não ocorreram outros fatos e variações relevantes no período em análise.

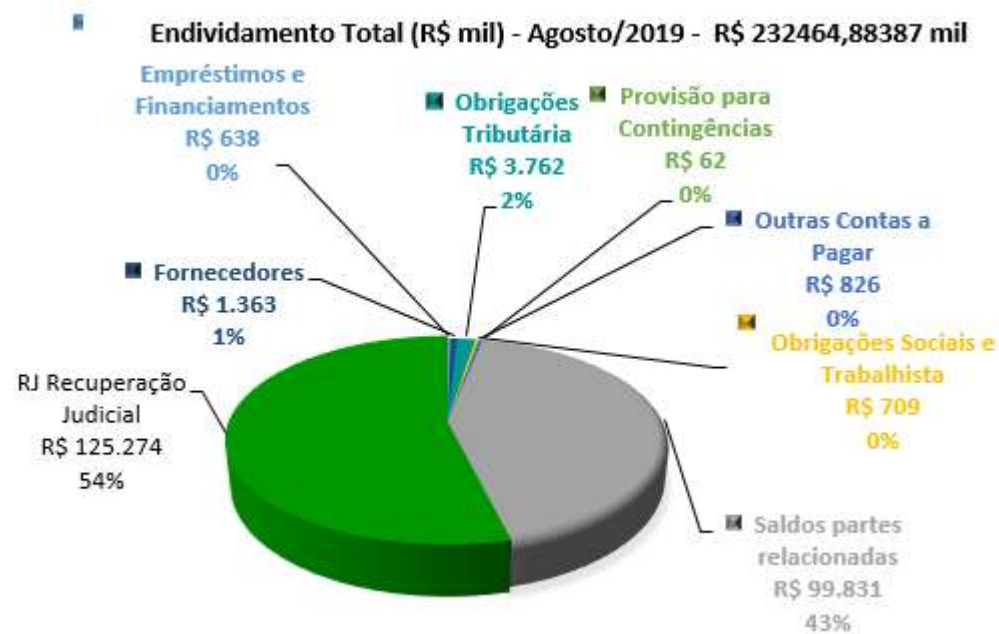
Aging list da carteira de clientes: A composição e idade dos saldos na carteira de clientes pode ser assim resumida para os meses comparados.

	Fabrical	
	ago-19	jul-19
A vencer (circulante)	2.740	5.445
Vencidos até 30 dias	149	508
Vencidos de 31 a 90 dias	-	-
Vencidos de 91 a 180 dias	9	9
Vencidos de 181 a 360 dias	11	11
Vencidos acima de 360 dias	-	-
	<u>2.909</u>	<u>5.973</u>
Ajuste ao valor recuperável		-
Total	<u>2.909</u>	<u>5.973</u>



ENDIVIDAMENTO TOTAL

Em 31 de agosto de 2019, o endividamento da Recuperanda é composto em 54% por créditos em Recuperação Judicial; seguido de 43% pelos Saldos com Partes Relacionadas; as demais contas a pagar representam 3% do endividamento total.



Análise do Resultado do Exercício

Apresentação da Demonstração do Resultado do Exercício da FABRICAL FABRICA DE CAL S.A. em 31 de agosto de 2019 comparativo ao mês anterior (*auditado*):

	Demonstração do Resultado									
	Resultado Mensal					Resultado Anual Acumulado				
	31/08/2019	V%	H%	31/07/2019	V%	31/08/2019	V%	H%	31/12/2018	V%
RECEITA OPERACIONAL LÍQUIDA	3.384	100%	11%	3.050	100%	22.857	100%	-30%	32.554	100%
Custos dos Produtos Vendidos	(3.683)	-109%	23%	(2.998)	-98%	(22.261)	-97%	-25%	(29.809)	-92%
RESULTADO BRUTO	(299)	-9%	-684%	51	2%	595	3%	-78%	2.745	8%
DESPESAS OPERACIONAIS										
Administrativas e gerais, pessoal, tributárias	(208)	-6%	15%	(181)	-6%	(998)	-4%	-22%	(1.274)	-4%
Outras (despesas) receitas operacionais líquidas	44	1%	11%	40	1%	530	2%	-101%	(71.884)	-221%
Total Despesas Operacionais	(164)	-5%	16%	(142)	-5%	(468)	-2%	-99%	(73.158)	-225%
Custos e despesas operacionais sobre receita líquida	114%			103%		92%			316%	
RESULTADO OPERACIONAL ANTES DO RESULTADO FINANCEIRO	(463)	-14%	412%	(90)	-3%	127	1%	-100%	(70.413)	-216%
Receita financeira	0	0%	28%	0	0%	0	0%	90%	0	0%
Despesa Financeira	(328)	-10%	372%	(70)	-2%	(2.807)	-12%	-69%	(9.092)	-28%
	(791)	-23%	395%	(160)	-5%	(2.680)	-12%	-97%	(79.505)	-244%
Provisão para Contribuição Social e IRPJ	-	0%	100%	-	0%	733	3%	-92%	8.804	27%
LUCRO (PREJUÍZO) LÍQUIDO DO PERÍODO	(791)	-23%	395%	(160)	-5%	(1.946)	-9%	-97%	(70.701)	-217%



O Resultado de 31 de agosto de 2019 apurou prejuízo líquido mensal de R\$ 791 mil, contra o prejuízo líquido no mês anterior no valor de R\$ 160 mil. Já no acumulado houve o prejuízo líquido de R\$ 1.946 mil, no exercício de 2019.

O Resultado Bruto foi negativo em -9% das receitas líquidas de vendas em 31 de agosto de 2019 contra o resultado bruto positivo em 2% no mês anterior.

Os custos e despesas operacionais representam 114% da receita líquida em 31 de agosto de 2019 contra 103% no mês anterior.

A Recuperanda apresentou o comentário sobre as principais variações ocorridas nos saldos do Resultado do Exercício no período em análise, através do relatório “Análise de Balancete Contábil – Agosto/2019, encaminhado por e-mail datado em 26/11/2019:

“Na análise de variação dos resultados mensais esclarecemos as distorções mais relevantes (superiores a 20%) do comparativo. Exceto em casos especiais, variações inferiores a 1% das receitas líquidas foram consideradas imateriais para análise.

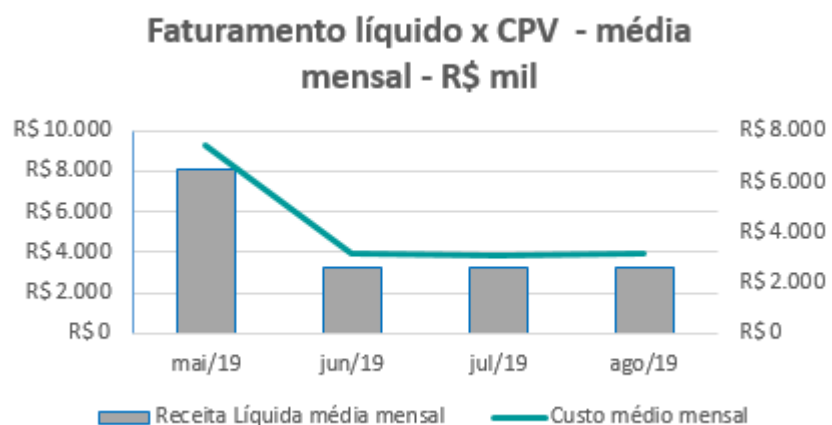
- Em Agosto/19, recuperando de dificuldades operacionais ocorridas em meses anteriores, foi possível observar um aumento do volume de vendas e receitas líquidas, contudo os custos de retomada do funcionamento do forno e outros gastos com manutenção deixaram a margem bruta ainda mais prejudicada no mês.

- As despesas financeiras de agosto/19 tiveram aumento devido a reconhecimento da atualização de débitos com a PGFN referentes a INSS não recolhido em meses anteriores.”

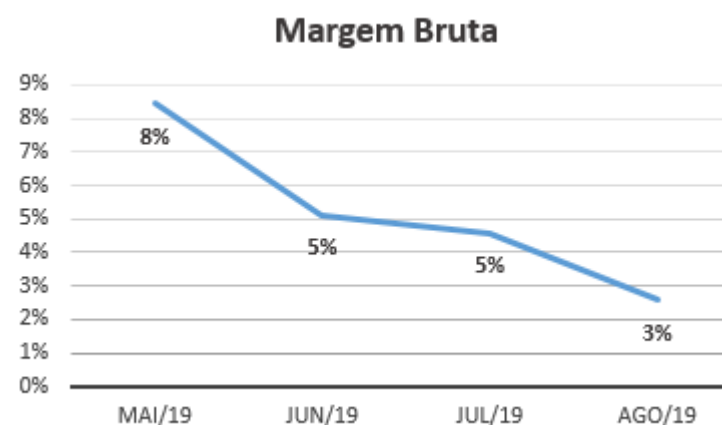


EVOLUÇÃO DAS CONTAS DE RESULTADO

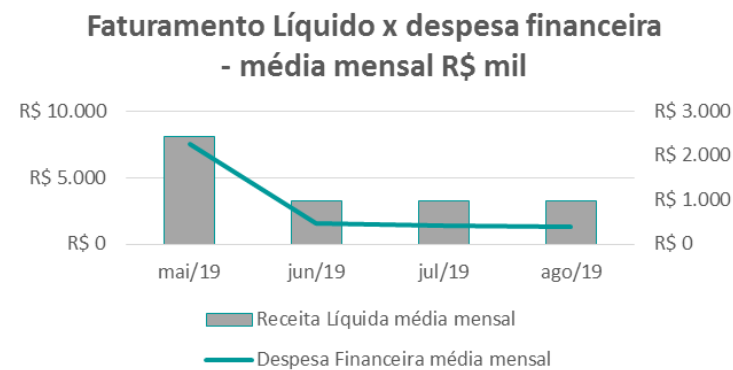
Observa-se evolução no faturamento líquido médio mensal em linha com a evolução do custo do produto vendido média mensal:



A evolução da margem bruta demonstra que a Recuperanda vem praticando preços de vendas com pequena margem positiva:



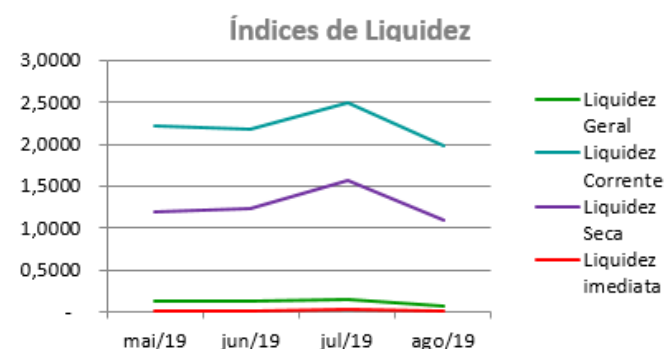
Adicionalmente, houve em 2019, oscilação das despesas financeiras quando comparada ao faturamento líquido na média mensal principalmente após a distribuição da Recuperação Judicial.



ANÁLISE FINANCEIRA

Índices de Liquidez

ÍNDICES PARA ANÁLISE FINANCEIRA	mai/19	jun/19	jul/19	ago/19
Liquidez Geral	0,1290	0,1280	0,1376	0,0630
Liquidez Corrente	2,2265	2,1694	2,4942	1,9797
Liquidez Seca	1,1997	1,2363	1,5588	1,0865
Liquidez imediata	0,0122	0,0097	0,0182	0,0096



Liquidez geral – Indica a capacidade de pagamento de obrigações de curto e longo prazo, com recursos ativos também de curto e longo prazo, não sendo considerado os ativos fixos. O índice inferior a R\$ 1,00, demonstra que a empresa não se encontra em condições favoráveis, uma vez que, não possui recursos suficientes para liquidar suas obrigações.

Liquidez corrente – Indica a disponibilidade de recursos de curto prazo para pagamentos de dívidas também de curto prazo. O índice inferior a R\$ 1,00, demonstra que a Recuperanda se encontra em condição desfavorável, não havendo uma margem de segurança com seus recursos de curto prazo para liquidar suas obrigações também de curto prazo.

Liquidez seca - Índice que é, ainda, mais conservador por excluir, do ativo circulante, os estoques. Tomam-se como base os itens monetários e que possuem prazo certo de recebimento para medir a situação financeira da empresa. O índice inferior a R\$ 1,00, demonstra que a Recuperanda necessita melhorar sua capacidade de geração de caixa para honrar com suas obrigações de curto prazo, sem necessitar captar recursos de terceiros.

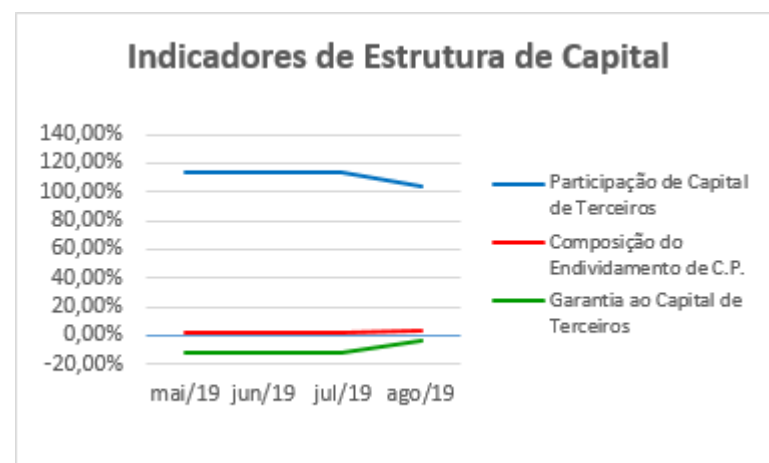
Liquidez Imediata - Índice considera apenas caixa, saldos bancários e aplicações financeiras de liquidez imediata para quitar as obrigações de curto prazo. A Recuperanda apresenta este índice baixo, não havendo disponibilidade suficiente para quitar a cada R\$ 1,00 de dívida. Para efeito de análise, trata-se de um índice sem muito realce, uma vez que as obrigações vencem em datas variadas, embora de curto prazo (1 a 360 dias).



ANÁLISE FINANCEIRA

Indicadores de Estrutura de Capital

ÍNDICES DE ENDIVIDAMENTO	mai/19	jun/19	jul/19	ago/19
Participação de Capital de Terceiros	114,04%	114,12%	114,03%	103,70%
Composição do Endividamento de C.P.	2,56%	2,54%	2,63%	2,93%
Garantia ao Capital de Terceiros	-12,31%	-12,37%	-12,31%	-3,57%



Participação de Capital de Terceiros - Indica qual a “dependência” dos negócios em relação a recursos de terceiros (bancos, fornecedores, recursos trabalhistas, tributários e etc.). Uma participação próxima a 100% denota extrema dependência de capital de terceiros para a geração de lucros. O ideal é que esta participação seja igual ou inferior a 60%.

Composição do Endividamento de CP – Indica a representatividade das obrigações de curto prazo em relação às obrigações totais da Recuperanda.

Garantia ao capital de terceiros – Indica a proporção entre o Capital Próprio e o Capital de Terceiros, ou seja, demonstra a política de obtenção e aplicação de recursos adotada pela empresa. O resultado indica o comportamento do patrimônio líquido (recursos próprios) em relação ao capital de terceiros.

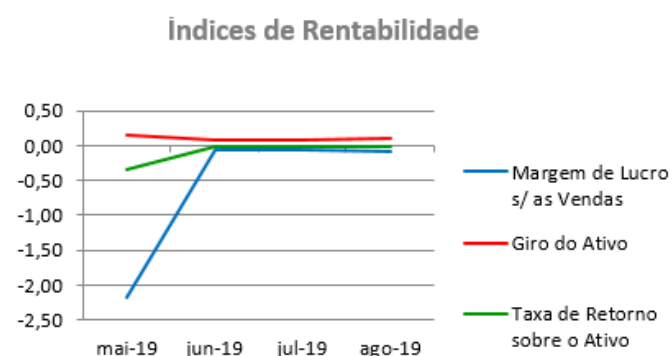


ANÁLISE ECONÔMICA

Os índices econômicos mostram qual a rentabilidade dos capitais investidos, ou seja, quanto rendeu os investimentos, identificando o grau de êxito econômico da empresa.

Índices de Rentabilidade

Índices de Rentabilidade	mai-19	jun-19	jul-19	ago-19
Margem de Lucro s/ as Vendas	-2,17	-0,06	-0,06	-0,09
Giro do Ativo	0,16	0,08	0,09	0,10
Taxa de Retorno sobre o Ativo	-0,35	0,00	-0,01	-0,01



Margem de lucro sobre vendas (Rentabilidade líquida das vendas) - Indica quanto à empresa obtém de lucro, para cada 100 unidades monetárias vendidas. O resultado superior ou igual a 1, indica que a Recuperanda vem operando seu faturamento com margem de lucro positiva. O resultado inferior a 1, indica uma condição desfavorável, uma vez que, a margem de vendas praticada não é suficiente para cobrir suas atividades operacionais.

Giro do ativo - Indica o volume de vendas praticado pela empresa em relação ao capital total investido, ou seja, mensura a eficiência na utilização do ativo para a geração de receitas. Mostra quantas vezes o ativo girou no período. Geralmente, o valor do giro do ativo pode variar entre zero e infinito. Entretanto, valores entre 0,5 a 5 são mais comuns, resultados inferiores a esse intervalo, mostra o baixo giro do ativo.

Taxa de Retorno sobre o Ativo - Representa o retorno que o ativo total investido oferece. É a relação entre a quantidade de dinheiro ganho (ou perdido) como resultado de um investimento e a quantidade de dinheiro investido. O resultado superior ou igual a 1, indica que a Recuperanda vem conseguindo obter retorno superior ou igual ao total investido.



ANÁLISE DINÂMICA

Em consonância com as Demonstrações Contábeis apresentadas pela Recuperanda em 31 de agosto de 2019, demonstram-se abaixo, os números apurados dos valores de Necessidade de Capital de Giro –NCG, Capital de giro – CDG e Tesouraria – T, através da utilização das seguintes equações:

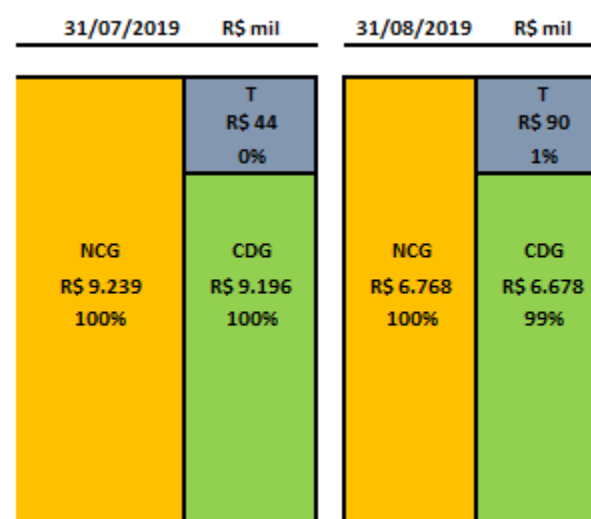
$NCG - \text{Necessidade de capital de giro} = \text{Ativo Operacional} - \text{Passivo Operacional}$

$CDG - \text{Capital de Giro} = \text{Passivo Não Circulante} - \text{Ativo Não Circulante}$

$T - \text{Tesouraria} = \text{Ativo Financeiro} - \text{Passivo Financeiro}$

Graficamente, a situação financeira é a seguinte:

R\$ mil	31/07/2019	31/08/2019	31/07/2019	31/08/2019
CDG				
Ativo não circulante	189.798	210.678		
Passivo não circulante	198.994	217.356		
	9.196	6.678	(+)	(+)
NCG				
Ativo operacional	15.238	13.428		
Passivo operacional	5.998	6.660		
	9.239	6.768	(+)	(+)
T				
Ativo financeiro	112	66		
Passivo financeiro	156	156		
	(44)	(90)	(-)	(-)
SITUAÇÃO FINANCEIRA DA RECUPERANDA	TIPO III	TIPO III	INSATISFATÓRIA	INSATISFATÓRIA



No período em análise atual, verificou-se que a situação financeira da Recuperanda está classificada como Tipo III – Insatisfatória, justificada pelo Capital de Giro (CDG) positivo o que significa que os recursos próprios da Recuperanda têm grande potencial de cobrir seu endividamento total, porém, sem contar com o saldo da Tesouraria (T) negativo. A Necessidade de Capital de Giro (NCG) é garantida pelos recursos próprios aplicados principalmente no Ativo Imobilizado que é de baixa liquidez.



Conclusão

Das análises dos registros contábeis da FABRICAL FABRICA DE CAL S.A. foi verificado prejuízo líquido mensal em 31 de agosto de 2019 de R\$ 791 mil e prejuízo líquido acumulado de R\$ 1.946 mil no exercício de 2019.

O principal representante das obrigações da Recuperanda são os créditos em Recuperação Judicial R\$ 125.274 mil que equivalem a 54% da totalidade das exigibilidades da empresa. O Patrimônio Líquido registra passivo a descoberto com o saldo negativo de R\$ (8.293) mil, o que significa que os saldos do Passivo são maiores que os saldos do Ativo.

O gerenciamento da necessidade de capital de giro não está proporcionando recursos disponíveis na tesouraria que está negativa, sendo insuficientes para cobrir as obrigações, o que obriga a empresa a encontrar maneiras de solucionar o financiamento de seu ciclo operacional.



INFORMAÇÕES E ÍNDICES FINANCEIROS – EIMCAL - EMPRESA INDUSTRIAL DE MINERAÇÃO CALCÁRIA LTDA.

Apresentação do Balanço Patrimonial da EIMCAL - EMPRESA INDUSTRIAL DE MINERAÇÃO CALCÁRIA LTDA. em 31 de agosto de 2019 comparativo ao mês anterior (*auditado*):

ATIVO						PASSIVO					
	31/08/2019	V%	H%	31/07/2019	V%		31/08/2019	V%	H%	31/07/2019	V%
CIRCULANTE	12.969	13%	0%	12.937	13%	CIRCULANTE	25.043	26%	2%	24.435	25%
Caixa e equivalentes de caixa	545	1%	415%	106	0%	Empréstimos e Financiamentos	108	0%	0%	108	0%
Instrumentos financeiros	39	0%	17%	33	0%	Fornecedores	1.643	2%	5%	1.569	2%
Clientes	5.472	6%	1%	5.396	6%	Impostos e contribuições a recolher	19.750	20%	1%	19.558	20%
Estoques	2.394	2%	-22%	3.086	3%	Parcelamentos fiscais	1.041	1%	57%	661	1%
Impostos e contribuições a recuperar	3.876	4%	1%	3.827	4%	Remunerações e encargos sociais	958	1%	9%	877	1%
Outros ativos	643	1%	32%	488	1%	Outras contas a pagar	1.544	2%	-7%	1.662	2%
NÃO CIRCULANTE	84.846	87%	1%	83.851	87%	NÃO CIRCULANTE	11.483	12%	13%	10.119	10%
Clientes	604	1%	-2%	615	1%	EXIGÍVEL A LONGO PRAZO	11.483	12%	13%	10.119	10%
Depósitos judiciais	885	1%	0%	885	1%	Empréstimos e Financiamentos	263	0%	-3%	272	0%
Impostos e contribuições a recuperar	339	0%	1%	336	0%	Parcelamentos fiscais	3.275	3%	71%	1.917	2%
Saldo a receber com partes relacionadas	21.901	22%	3%	21.246	22%	Provisão para contingências	315	0%	-1%	320	0%
Investimentos	0	0%	0%	0	0%	Impostos e contribuições a recolher	1.795	2%	0%	1.795	2%
Imobilizado	38.515	39%	1%	38.181	39%	RJ Recuperação Judicial	5.835	6%	0%	5.816	6%
Intangível	22.560	23%	0%	22.588	23%	PATRIMÔNIO LÍQUIDO	61.289	63%	-2%	62.234	64%
Outros ativos	41	0%	13453%	0	0%	Capital social	50.000	51%	0%	50.000	52%
						Reservas legal	4.348	0%	0%	4.348	0%
						Resultado do exercício	6.941	51%	-12%	7.886	52%
TOTAL DO ATIVO	97.815	100%	1%	96.788	100%	TOTAL DO PASSIVO E PATRIMÔNIO LÍQUIDO	97.815	100%	1%	96.788	100%



Análise do Ativo

Em 31 de agosto de 2019, o Ativo da Recuperanda possui como principal componente o Ativo Não Circulante que representa 87% do Ativo total.

O Ativo Circulante possui 61% do saldo composto pelas contas de Estoques e Clientes.

O Ativo Não Circulante registra a conta de Saldos a Receber de Partes Relacionadas que representa 92% do total dos saldos realizáveis no longo prazo. O Imobilizado representa 45% do total do Ativo Não Circulante e o Intangível representa 27% do grupo.

Maiores comentários sobre a composição do Ativo foram efetuados no item “Ativos do Grupo ICAL”, no Parecer Técnico de maio/2019.

A Recuperanda apresentou o comentário sobre as principais variações ocorridas nos saldos do Ativo no período em análise, através do relatório “Análise de Balancete Contábil – Agosto/2019, encaminhado por e-mail datado em 26/11/2019:

“Na análise de variação dos ativos, exceto em casos especiais, variações inferiores a 1% do ativo total foram consideradas imateriais para análise. O grupo de ativos imobilizados e eventualmente o intangível serão comentados nas considerações finais deste estudo independente das variações ocorridas.

- O saldo de Caixa e Equivalentes da Unidade elevou-se ao final de agosto/19 devido a recebimentos de Clientes que não foram repassados a Controladora, sem variações atípicas para a empresa.

- Os saldos de estoques de produtos acabados (Calcário e Cal) tiveram forte saída ao final do período reduzindo os saldos de balanço em agosto/19. Tal condição deve-se ao fato de ao longo do mês dois clientes relevantes terem reduzido suas compras e retomado os pedidos ao final do mês.

- O saldo mútuo com a controladora segue crescendo mensalmente como consequência dos repasses diários de recursos financeiros que são utilizados na gestão corporativa das disponibilidades no grupo. Estes saldos são parcialmente compensados a cada mês pela liquidação das compras de produtos da Controladora para revenda na Eimcal.”



Análise do Passivo

Em 31 de agosto de 2019, o Passivo da Recuperanda é composto em 26% pelas obrigações a curto prazo (Passivo Circulante); em 12% pelas obrigações a longo prazo (Passivo Não Circulante); e em 63% pelo Patrimônio Líquido.

As Obrigações Tributárias compõem 71% do total das exigibilidades, composto pelos Impostos e Contribuições a Recolher e Parcelamentos Fiscais.

O Patrimônio Líquido é composto por: Capital Social R\$ 50.000 mil; Reservas Legal em R\$ 4.348 mil; e Lucro do exercício até a data-base R\$ 6.941 mil.

A Recuperanda apresentou o comentário sobre as principais variações ocorridas nos saldos do Passivo no período em análise, através do relatório “Análise de Balancete Contábil – Agosto/2019, encaminhado por e-mail datado em 26/11/2019:

“Na análise de variação dos passivos e patrimônio líquido, exceto em casos especiais, variações inferiores a 1% das do passivo e patrimônio líquido totais foram consideradas imateriais para análise.

- Em Agosto/19, após atualização dos débitos, foram obtidos novos parcelamentos fiscais ordinários que equacionaram parte dos débitos tributários federais para 60 pagamentos mensais, aumentando os saldos destas obrigações no passivo circulante e não circulante no Balanço.”



Considerações

A Recuperanda apresentou as considerações sobre movimentações que refletem no Balanço Patrimonial no período em análise, através do relatório “Análise de Balancete Contábil – Agosto/2019, encaminhado por e-mail datado em 26/11/2019:

“Neste resumo as análises são elaboradas caso as variações da conta sejam percentualmente relevantes e também o seu saldo tenha materialidade importante.

Patrimônio Líquido: Exceto pelos efeitos decorrentes do resultado acumulado no exercício, não ocorreram no período em análise mutações do patrimônio líquido na Empresa.

Imobilizados e Intangíveis: Exceto pela depreciação normal do mês, a composição dos ativos imobilizados e intangíveis na empresa permanece semelhante ao apresentado no período comparativo.

Funcionários: Conforme dados informados no Cadastro Geral de Empregados e Desempregados- CAGED o quadro funcional da empresa pode ser assim resumido.

EMPRESA	Estab.	Jul	Ago
EIMCAL	EIMCAL	90	95

Não ocorreram outros fatos e variações relevantes no período em análise.

Aging list da carteira de clientes: A composição e idade dos saldos na carteira de clientes pode ser assim resumida para os meses comparados.

	Eimcal	
	ago-19	jul-19
A vencer (circulante)	5.379	5.398
Vencidos até 30 dias	115	3
Vencidos de 31 a 90 dias	30	36
Vencidos de 91 a 180 dias	-	-
Vencidos de 181 a 360 dias	13	14
Vencidos acima de 360 dias	28	28
	<u>5.565</u>	<u>5.479</u>
Ajuste ao valor recuperável e outros	(92)	(83)
Total	<u>5.473</u>	<u>5.396</u>



ENDIVIDAMENTO TOTAL

Em 31 de agosto de 2019, o endividamento da Recuperanda é composto em 71% por Obrigações Tributárias; seguido de 16% pelos créditos em Recuperação Judicial; as demais contas a pagar representam 13% do endividamento total, composto principalmente pelos Fornecedores.



Análise do Resultado do Exercício

Apresentação da Demonstração do Resultado do Exercício da EIMCAL - EMPRESA INDUSTRIAL DE MINERAÇÃO CALCÁRIA LTDA. em 31 de agosto de 2019 comparativo ao mês anterior (*auditado*):

	Demonstração do Resultado									
	Resultado Mensal					Resultado Anual Acumulado				
	31/08/2019	V%	H%	31/07/2019	V%	31/08/2019	V%	H%	31/12/2018	V%
RECEITA OPERACIONAL LÍQUIDA	5.881	100%	-5%	6.209	100%	38.564	100%	-41%	65.177	100%
Custos dos Produtos Vendidos	(4.635)	-79%	14%	(4.055)	-65%	(27.695)	-72%	-40%	(46.164)	-71%
RESULTADO BRUTO	1.246	21%	-42%	2.154	35%	10.868	28%	-43%	19.013	29%
DESPESAS OPERACIONAIS										
Administrativas e gerais, pessoal, tributárias	(236)	-4%	-27%	(323)	-5%	(1.646)	-4%	-77%	(7.244)	-11%
Outras (despesas) receitas operacionais líquidas	139	2%	-1300%	(12)	0%	1.796	5%	271%	484	1%
Total Despesas Operacionais	(97)	-2%	-71%	(334)	-5%	150	0%	-102%	(6.760)	-10%
Custos e despesas operacionais sobre receita líquida	80%			71%		71%			81%	
RESULTADO OPERACIONAL ANTES DO RESULTADO FINANCEIRO	1.149	20%	-37%	1.820	29%	11.019	29%	-10%	12.253	19%
Receita financeira	0	0%	3%	0	0%	2	0%	372%	0	0%
Despesa Financeira	(1.877)	-32%	1546%	(114)	-2%	(2.668)	-7%	-15%	(3.136)	-5%
LUCRO (PREJUÍZO) ANTES DA CSLL E IRPJ	(728)	-12%	-143%	1.706	27%	8.353	22%	-8%	9.118	14%
Provisão para Contribuição Social e IRPJ	(217)	-4%	-2%	(221)	-4%	(1.412)	-4%	-44%	(2.538)	-4%
LUCRO (PREJUÍZO) LÍQUIDO DO PERÍODO	(945)	-16%	-164%	1.485	24%	6.941	18%	6%	6.579	10%



O Resultado de 31 de agosto de 2019 apurou prejuízo líquido mensal de R\$ 945 mil, contra o lucro líquido no mês anterior no valor de R\$ 1.485 mil. Já no acumulado houve o lucro líquido de R\$ 6.941 mil, no exercício de 2019.

O Resultado Bruto foi positivo em 21% das receitas líquidas de vendas em 31 de agosto de 2019 contra o resultado bruto positivo de 35% no mês anterior.

Os custos e despesas operacionais representam 80% da receita líquida em 31 de agosto de 2019 contra 71% no mês anterior.

A Recuperanda apresentou o comentário sobre as principais variações ocorridas nos saldos do Resultado do Exercício no período em análise, através do relatório “Análise de Balancete Contábil – Agosto/2019, encaminhado por e-mail datado em 26/11/2019:

“Na análise de variação dos resultados mensais esclarecemos as distorções mais relevantes (superiores a 20%) do comparativo. Exceto em casos especiais, variações inferiores a 1% das receitas líquidas foram consideradas imateriais para análise.

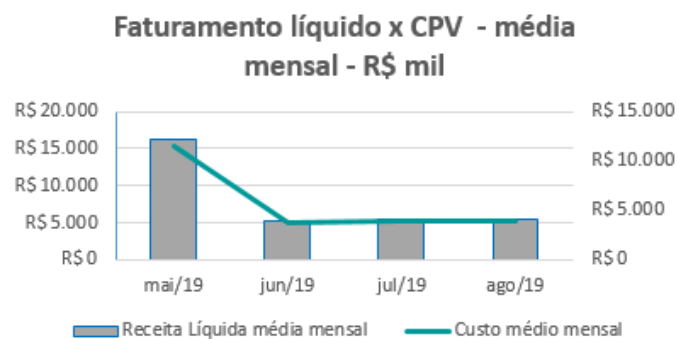
- No mês de Agosto/19 com a redução dos volumes de cal para dois clientes relevantes observa-se redução das receitas líquidas com piora das margens face a apropriação de gastos fixos por competência, o que deixou a margem com aproximadamente metade do valor verificado em julho/19.

- Em Agosto/19 foram atualizados diversos débitos tributários junto à Receita Federal do Brasil no objetivo de consolidar dívidas que foram parceladas no mês. Estas atualizações resultaram em altas despesas financeiras que comprometeram o resultado do mês onde se apurou prejuízo.”

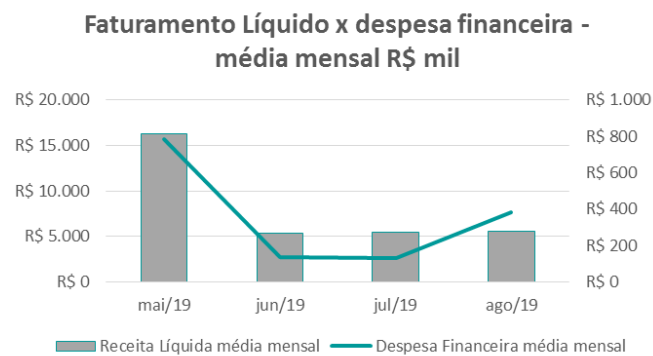
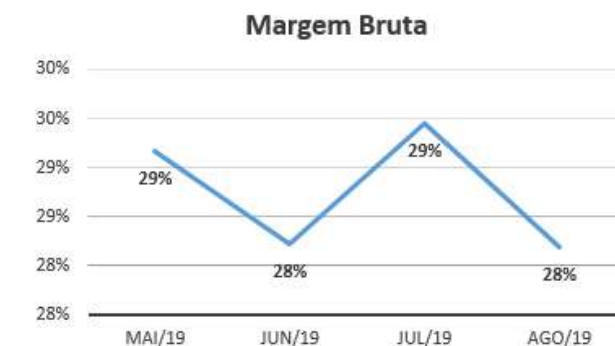


EVOLUÇÃO DAS CONTAS DE RESULTADO

Observa-se evolução no faturamento líquido médio mensal em linha com a evolução do custo do produto vendido média mensal:



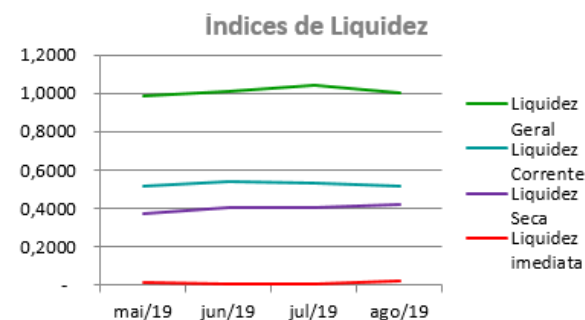
Adicionalmente, houve em 2019, oscilação das despesas financeiras quando comparada ao faturamento líquido na média mensal, principalmente após a distribuição da Recuperação Judicial.



ANÁLISE FINANCEIRA

Índices de Liquidez

ÍNDICES PARA ANÁLISE FINANCEIRA	mai/19	jun/19	jul/19	ago/19
Liquidez Geral	0,9816	1,0082	1,0424	1,0047
Liquidez Corrente	0,5121	0,5363	0,5294	0,5179
Liquidez Seca	0,3708	0,4071	0,4031	0,4223
Liquidez imediata	0,0182	0,0040	0,0057	0,0233



Liquidez geral – Indica a capacidade de pagamento de obrigações de curto e longo prazo, com recursos ativos também de curto e longo prazo, não sendo considerado os ativos fixos. O índice inferior a R\$ 1,00, demonstra que a empresa não se encontra em condições favoráveis, uma vez que, não possui recursos suficientes para liquidar suas obrigações.

Liquidez corrente – Indica a disponibilidade de recursos de curto prazo para pagamentos de dívidas também de curto prazo. O índice inferior a R\$ 1,00, demonstra que a Recuperanda se encontra em condição desfavorável, não havendo uma margem de segurança com seus recursos de curto prazo para liquidar suas obrigações também de curto prazo.

Liquidez seca - Índice que é, ainda, mais conservador por excluir, do ativo circulante, os estoques. Tomam-se como base os itens monetários e que possuem prazo certo de recebimento para medir a situação financeira da empresa. O índice inferior a R\$ 1,00, demonstra que a Recuperanda necessita melhorar sua capacidade de geração de caixa para honrar com suas obrigações de curto prazo, sem necessitar captar recursos de terceiros.

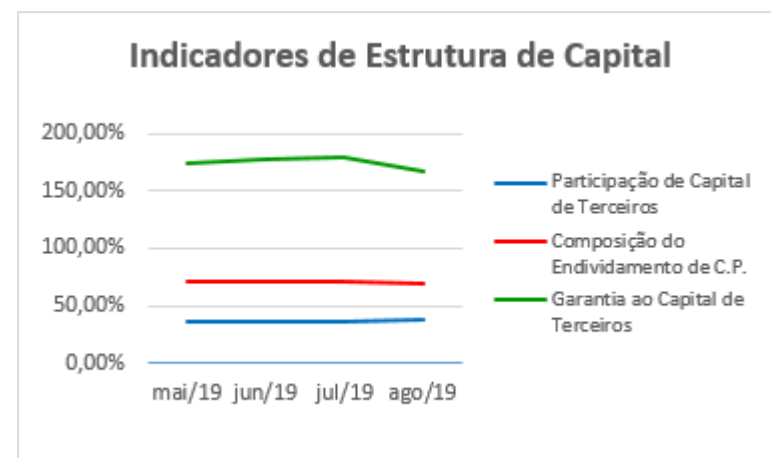
Liquidez Imediata - Índice considera apenas caixa, saldos bancários e aplicações financeiras de liquidez imediata para quitar as obrigações de curto prazo. A Recuperanda apresenta este índice baixo, não havendo disponibilidade suficiente para quitar a cada R\$ 1,00 de dívida. Para efeito de análise, trata-se de um índice sem muito realce, uma vez que as obrigações vencem em datas variadas, embora de curto prazo (1 a 360 dias).



ANÁLISE FINANCEIRA

Indicadores de Estrutura de Capital

ÍNDICES DE ENDIVIDAMENTO	mai/19	jun/19	jul/19	ago/19
Participação de Capital de Terceiros	36,46%	36,06%	35,70%	37,34%
Composição do Endividamento de C.P.	70,38%	70,34%	70,72%	68,56%
Garantia ao Capital de Terceiros	174,31%	177,34%	180,11%	167,80%



Participação de Capital de Terceiros - Indica qual a “dependência” dos negócios em relação a recursos de terceiros (bancos, fornecedores, recursos trabalhistas, tributários e etc.). Uma participação próxima a 100% denota extrema dependência de capital de terceiros para a geração de lucros. O ideal é que esta participação seja igual ou inferior a 60%.

Composição do Endividamento de CP – Indica a representatividade das obrigações de curto prazo em relação às obrigações totais da Recuperanda.

Garantia ao capital de terceiros – Indica a proporção entre o Capital Próprio e o Capital de Terceiros, ou seja, demonstra a política de obtenção e aplicação de recursos adotada pela empresa. O resultado indica o comportamento do patrimônio líquido (recursos próprios) em relação ao capital de terceiros.



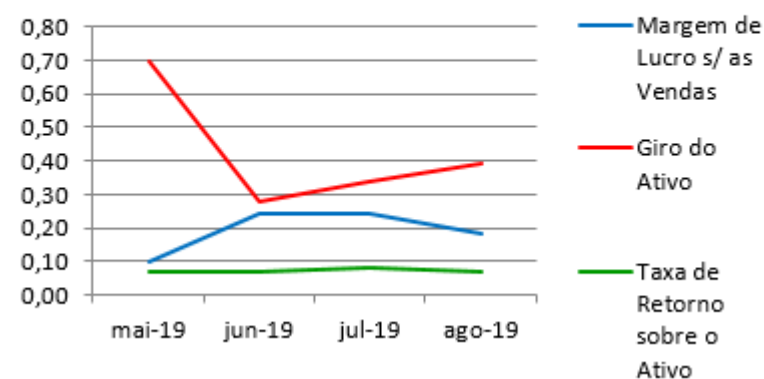
ANÁLISE ECONÔMICA

Os índices econômicos mostram qual a rentabilidade dos capitais investidos, ou seja, quanto rendeu os investimentos, identificando o grau de êxito econômico da empresa.

Índices de rentabilidade

Índices de Rentabilidade	mai-19	jun-19	jul-19	ago-19
Margem de Lucro s/ as Vendas	0,10	0,24	0,24	0,18
Giro do Ativo	0,70	0,28	0,34	0,39
Taxa de Retorno sobre o Ativo	0,07	0,07	0,08	0,07

Índices de Rentabilidade



Margem de lucro sobre vendas (Rentabilidade líquida das vendas) - Indica quanto à empresa obtém de lucro, para cada 100 unidades monetárias vendidas. O resultado superior ou igual a 1, indica que a Recuperanda vem operando seu faturamento com margem de lucro positiva. O resultado inferior a 1, indica uma condição desfavorável, uma vez que, a margem de vendas praticada não é suficiente para cobrir suas atividades operacionais.

Giro do ativo - Indica o volume de vendas praticado pela empresa em relação ao capital total investido, ou seja, mensura a eficiência na utilização do ativo para a geração de receitas. Mostra quantas vezes o ativo girou no período. Geralmente, o valor do giro do ativo pode variar entre zero e infinito. Entretanto, valores entre 0,5 a 5 são mais comuns, resultados inferiores a esse intervalo, mostra o baixo giro do ativo.

Taxa de Retorno sobre o Ativo - Representa o retorno que o ativo total investido oferece. É a relação entre a quantidade de dinheiro ganho (ou perdido) como resultado de um investimento e a quantidade de dinheiro investido. O resultado superior ou igual a 1, indica que a Recuperanda vem conseguindo obter retorno superior ou igual ao total investido.



ANÁLISE DINÂMICA

Em consonância com as Demonstrações Contábeis apresentadas pela Recuperanda em 31 de agosto de 2019, demonstram-se abaixo, os números apurados dos valores de Necessidade de Capital de Giro –NCG, Capital de giro – CDG e Tesouraria – T, através da utilização das seguintes equações:

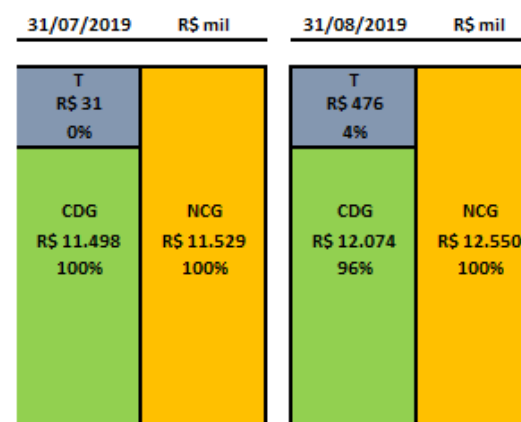
$NCG - \text{Necessidade de capital de giro} = \text{Ativo Operacional} - \text{Passivo Operacional}$

$CDG - \text{Capital de Giro} = \text{Passivo Não Circulante} - \text{Ativo Não Circulante}$

$T - \text{Tesouraria} = \text{Ativo Financeiro} - \text{Passivo Financeiro}$

Graficamente, a situação financeira é a seguinte:

R\$ mil	31/07/2019	31/08/2019	31/07/2019	31/08/2019
CDG				
Ativo não circulante	83.851	84.846		
Passivo não circulante	72.353	72.772		
	(11.498)	(12.074)	(-)	(-)
NCG				
Ativo operacional	12.798	12.386		
Passivo operacional	24.327	24.936		
	(11.529)	(12.550)	(-)	(-)
T				
Ativo financeiro	139	584		
Passivo financeiro	108	108		
	31	476	(+)	(+)
SITUAÇÃO FINANCEIRA DA RECUPERANDA	TIPO IV	TIPO IV	ALTO RISCO	ALTO RISCO



No período em análise atual, verificou-se que a situação financeira da Recuperanda está classificada como Tipo IV – Alto Risco, justificada pelo saldo de Tesouraria (T) positivo que é diretamente influenciado pela ausência de passivo financeiro, ainda assim, a Tesouraria é insuficiente para cobrir a necessidade de capital de giro (NCG) negativa que é financiada por dívidas de curto e de longo prazo. O Capital de Giro (CDG) pouco colabora para auxiliar o baixo valor da Tesouraria, uma vez que seus recursos próprios estão aplicados principalmente em bens do Ativo Imobilizado de baixa liquidez e ainda conta com o patrimônio líquido impactado pelo saldo do capital social.



Conclusão

Das análises dos registros contábeis da EIMCAL - EMPRESA INDUSTRIAL DE MINERAÇÃO CALCÁRIA LTDA. foi verificado prejuízo líquido mensal em 31 de agosto de 2019 de R\$ 945 mil e lucro líquido acumulado de R\$ 6.941 mil no exercício de 2019.

O principal representante das obrigações da Recuperanda são os saldos das Obrigações Tributárias R\$ 25.861 mil que equivalem a 71% da totalidade das exigibilidades da empresa. O Patrimônio Líquido registra saldo de R\$ 61.289 mil.

O gerenciamento da necessidade de capital de giro está proporcionando recursos disponíveis na tesouraria, porém ainda insuficientes para cobrir as obrigações, o que obriga a empresa a encontrar maneiras de solucionar o financiamento de seu ciclo operacional.



INFORMAÇÕES E ÍNDICES FINANCEIROS – COBRASCAL INDÚSTRIA DE CAL LTDA.

Apresentação do Balanço Patrimonial da COBRASCAL INDÚSTRIA DE CAL LTDA. em 31 de agosto de 2019 comparativo ao mês anterior (auditado):

ATIVO						PASSIVO					
	31/08/2019	V%	H%	31/07/2019	V%		31/08/2019	V%	H%	31/07/2019	V%
CIRCULANTE	4.808	62%	3%	4.653	62%	CIRCULANTE	1.618	21%	-9%	1.782	24%
Caixa e equivalentes de caixa	80	1%	-50%	159	2%	Fornecedores	245	3%	0%	244	3%
Clientes	1.931	25%	4%	1.857	25%	Impostos e contribuições a recolher	180	2%	-30%	258	3%
Estoques	2.272	29%	10%	2.072	27%	Parcelamentos fiscais	438	6%	-6%	468	6%
Impostos e contribuições a recuperar	411	5%	3%	400	5%	Remunerações e encargos sociais	175	2%	-10%	195	3%
Outros ativos	114	1%	-31%	165	2%	Outras contas a pagar	581	8%	-6%	617	8%
NÃO CIRCULANTE	2.926	38%	1%	2.909	38%	NÃO CIRCULANTE	4.198	54%	7%	3.926	52%
Depósitos judiciais	552	7%	0%	552	7%	EXIGÍVEL A LONGO PRAZO	4.198	54%	7%	3.926	52%
Impostos e contribuições a recuperar	10	0%	-99%	1.186	16%	Parcelamentos fiscais	606	8%	-1%	615	8%
Outros ativos	1.261	16%	2201%	55	1%	Provisão para contingências	50	1%	0%	50	1%
Imobilizado	1.073	14%	-1%	1.086	14%	Saldos com partes relacionados	1.821	24%	18%	1.541	20%
Intangível	30	0%	-1%	30	0%	RJ Recuperação Judicial	1.720	22%	0%	1.720	23%
						PATRIMÔNIO LÍQUIDO	1.918	25%	3%	1.854	25%
						Capital social	5.000	65%	0%	5.000	66%
						Reservas de capital	41	0%	0%	41	0%
						Prejuízos acumulados	(3.017)	65%	0%	(3.017)	66%
						Resultado do exercício	(106)	65%	-38%	(169)	66%
TOTAL DO ATIVO	7.733	100%	2%	7.562	100%	TOTAL DO PASSIVO E PATRIMÔNIO LÍQUIDO	7.733	100%	2%	7.562	100%



Análise do Ativo

Em 31 de agosto de 2019, o Ativo da Recuperanda possui como principal componente o Ativo Circulante que representa 62% do Ativo total.

O Ativo Circulante possui 87% do saldo composto pelas contas de Estoques e Clientes. O Ativo Não Circulante registra o Imobilizado que representa 37% do total deste grupo do Ativo.

Maiores comentários sobre a composição do Ativo foram efetuados no item “Ativos do Grupo ICAL”, no Parecer Técnico de maio/2019.

A Recuperanda apresentou o comentário sobre as principais variações ocorridas nos saldos do Ativo no período em análise, através do relatório “Análise de Balancete Contábil – Agosto/2019, encaminhado por e-mail datado em 26/11/2019:

“Na análise de variação dos ativos, exceto em casos especiais, variações inferiores a 1% do ativo total foram consideradas imateriais para análise. O grupo de ativos imobilizados e eventualmente o intangível serão comentados nas considerações finais deste estudo independente das variações ocorridas.

- O saldo de caixa se reduziu pelas transferências de recursos enviados a controladora nos últimos dias do mês de agosto/19.

- O saldo de “Outros ativos circulantes” elevou-se em agosto/19 pela reclassificação de créditos apurados com fornecedores serão avaliados e conciliados nos próximos períodos.”

Análise do Passivo

Em 31 de agosto de 2019, o Passivo da Recuperanda é composto em 21% pelas obrigações a curto prazo (Passivo Circulante); em 54% pelas obrigações a longo prazo (Passivo Não Circulante); e em 25% pelo Patrimônio Líquido.

As Obrigações Tributárias compõem 21% do total das exigibilidades, composto pelos Impostos e Contribuições a Recolher e Parcelamentos Fiscais. Já os créditos em Recuperação Judicial representam 30% do endividamento.

O Patrimônio Líquido é composto por: Capital Social em R\$ 5.000 mil; Reservas de Capital em R\$ R\$ 41 mil; Prejuízos Acumulados em -R\$ 3.017 mil e prejuízo do exercício até a data-base em R\$ 106.



A Recuperanda apresentou o comentário sobre as principais variações ocorridas nos saldos do Passivo no período em análise, através do relatório “Análise de Balancete Contábil – Agosto/2019, encaminhado por e-mail datado em 26/11/2019:

“Na análise de variação dos passivos e patrimônio líquido, exceto em casos especiais, variações inferiores a 1% das do passivo e patrimônio líquido totais foram consideradas imateriais para análise.

- Em Agosto/19 foram liquidados tributos, especialmente ICMS, apurados nos meses anteriores que assim reduziram o saldo da obrigação com tributos no balanço.

- Com a operação ainda deficitária novos aportes líquidos de recursos foram necessários e realizados pela Controladora, aumentando o saldo de AFACs em Agosto/19.”

Considerações

A Recuperanda apresentou as considerações sobre movimentações que refletem no Balanço Patrimonial no período em análise, através do relatório “Análise de Balancete Contábil – Agosto/2019, encaminhado por e-mail datado em 12/11/2019:

“Neste resumo as análises são elaboradas caso as variações da conta sejam percentualmente relevantes e também o seu saldo tenha materialidade importante.

Patrimônio Líquido: Exceto pelos efeitos decorrentes do resultado acumulado no exercício, não ocorreram no período em análise mutações do patrimônio líquido na Empresa.

Imobilizados e Intangíveis: Exceto pela depreciação normal do mês, a composição dos ativos imobilizados e intangíveis na empresa permanece semelhante ao apresentado no período comparativo.

Funcionários: Conforme dados informados no Cadastro Geral de Empregados e Desempregados- CAGED o quadro funcional da empresa pode ser assim resumido.

EMPRESA	Estab.	Jul	Ago
Cobrascal	Cobrascal	21	21

Não ocorreram outros fatos e variações relevantes no período em análise.



Aging list da carteira de clientes: A composição e idade dos saldos na carteira de clientes pode ser assim resumida para os meses comparados.

	Cobrascal	
	ago-19	jul-19
A vencer (circulante)	1.814	1.757
Vencidos até 30 dias	142	156
Vencidos de 31 a 90 dias	45	7
Vencidos de 91 a 180 dias	11	15
Vencidos de 181 a 360 dias	3	6
Vencidos acima de 360 dias	-	-
	2.015	1.941
Ajuste ao valor recuperável	(84)	(84)
Total	1.931	1.857

ENDIVIDAMENTO TOTAL

Em 31 de agosto de 2019, o endividamento da Recuperanda é composto em 31% pelos Saldos com Partes Relacionadas; seguido de 30% pelos créditos em Recuperação Judicial; 21% pelas Obrigações Tributárias; as demais contas a pagar representam 18% do endividamento total, composto principalmente pelo grupo de “Outras Contas a Pagar”.



Análise do Resultado do Exercício

Apresentação da Demonstração do Resultado do Exercício da COBRASCAL INDÚSTRIA DE CAL LTDA. em 31 de agosto de 2019 comparativo ao mês anterior (*auditado*):

	Demonstração do Resultado									
	Resultado Mensal					Resultado Anual Acumulado				
	31/08/2019	V%	H%	31/07/2019	V%	31/08/2019	V%	H%	31/12/2018	V%
RECEITA OPERACIONAL LÍQUIDA	1.260	100%	6%	1.185	100%	8.464	100%	-33%	12.573	100%
Custos dos Produtos Vendidos	(1.057)	-84%	1%	(1.046)	-88%	(7.697)	-91%	-31%	(11.223)	-89%
RESULTADO BRUTO	203	16%	47%	138	12%	767	9%	-43%	1.351	11%
DESPESAS OPERACIONAIS										
Administrativas e gerais, pessoal, tributárias	(85)	-7%	47%	(58)	-5%	(1.196)	-14%	-43%	(2.087)	-17%
Outras (despesas) receitas operacionais líquidas	(2)	0%	-75%	(9)	-1%	402	5%	-482%	(105)	-1%
Total Despesas Operacionais	(87)	-7%	30%	(67)	-6%	(794)	-9%	-64%	(2.192)	-17%
Custos e despesas operacionais sobre receita líquida	91%			94%		96%			107%	
RESULTADO OPERACIONAL ANTES DO RESULTADO FINANCEIRO	116	9%	63%	71	6%	(27)	0%	-97%	(842)	-7%
Receita financeira	1	0%	-11%	1	0%	8	0%	-38%	13	0%
Despesa Financeira	(10)	-1%	103%	(5)	0%	(118)	-1%	-84%	(733)	-6%
LUCRO (PREJUÍZO) ANTES DA CSLL E IRPJ	107	9%	59%	68	6%	(137)	-2%	-91%	(1.562)	-12%
Provisão para Contribuição Social e IRPJ	(44)	-3%	100%	-	0%	31	0%	-92%	390	3%
LUCRO (PREJUÍZO) LÍQUIDO DO PERÍODO	64	5%	-6%	68	6%	(106)	-1%	-91%	(1.172)	-9%



O Resultado de 31 de agosto de 2019 apurou lucro líquido mensal de R\$ 64 mil, contra o lucro líquido no mês anterior no valor de R\$ 68 mil. Já no acumulado houve o prejuízo líquido de R\$ 106 mil, no exercício de 2019.

O Resultado Bruto foi 16% das receitas líquidas de vendas em 31 de agosto de 2019 contra o resultado bruto de 12% no mês anterior.

Os custos e despesas operacionais representam 91% da receita líquida em 31 de agosto de 2019 contra 94% no mês anterior.

A Recuperanda apresentou o comentário sobre as principais variações ocorridas nos saldos do Resultado do Exercício no período em análise, através do relatório “Análise de Balancete Contábil – Agosto/2019, encaminhado por e-mail datado em 26/11/2019:

“Na análise de variação dos resultados mensais esclarecemos as distorções mais relevantes (superiores a 20%) do comparativo. Exceto em casos especiais, variações inferiores a 1% das receitas líquidas foram consideradas imateriais para análise.

- Houve aumento do volume de vendas para o segmento industrial, resultando em aumento de 6,3% das receitas líquidas comparadas. Houve ainda melhora na margem pela maior ocupação da fábrica e diluição de custos fixos.

- As despesas com vendas em julho/19 tiveram efeitos de reversões de provisões para fretes constituídas em competências anteriores, provocando um saldo positivo para o mês. Em agosto/19 sem estas reversões, as despesas voltaram a normalidade da empresa.

- As despesas administrativas de julho/19 tiveram incremento de serviços de terceiros contratados e prestados no mês, contudo em agosto/19 as despesas retornaram à normalidade.

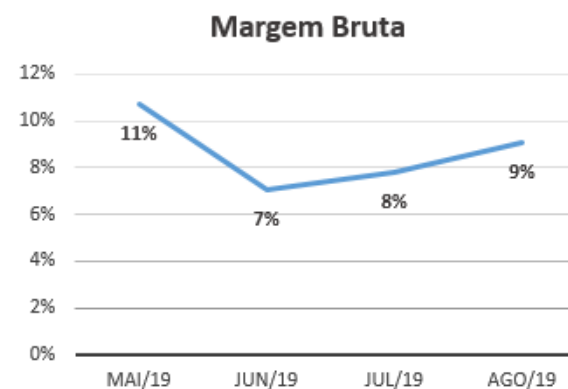
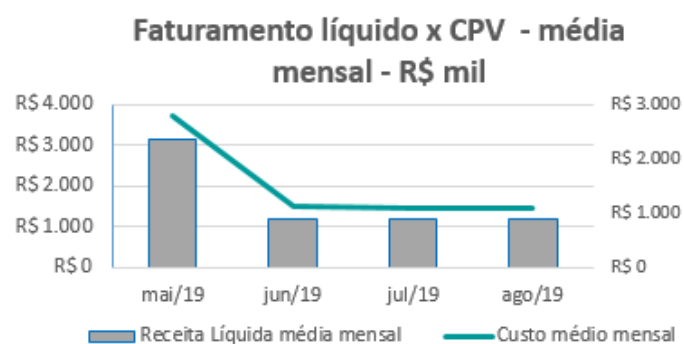
- Com o resultado positivo, de agosto/19 foi possível reverter, como despesas, parte dos Ativos Fiscais diferidos constituídos anteriormente com base nos prejuízos fiscais.”



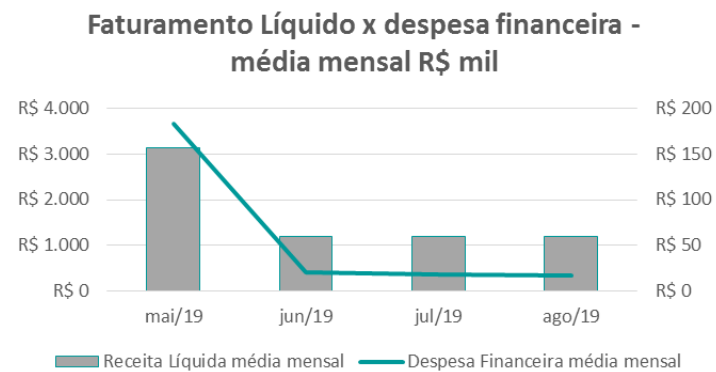
EVOLUÇÃO DAS CONTAS DE RESULTADO

Observa-se evolução no faturamento líquido médio mensal em dissonância com a evolução do custo do produto vendido média mensal, voltando a estar em linha a partir de Agosto/2019:

A evolução da margem bruta demonstra que a Recuperanda vem praticando preços de vendas superiores aos custos, com pequena margem positiva.



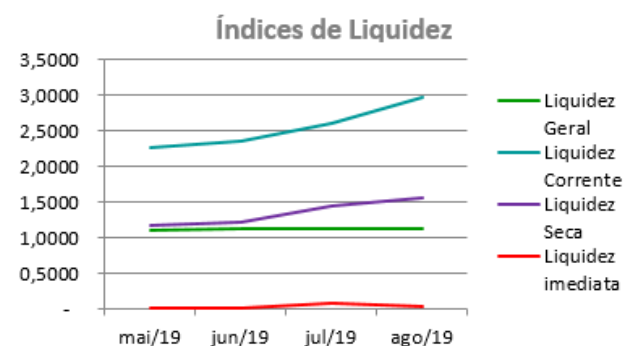
Adicionalmente, houve em 2019, pequena oscilação das despesas financeiras quando comparada ao faturamento líquido na média mensal, principalmente após a distribuição da Recuperação Judicial.



ANÁLISE FINANCEIRA

Índices de Liquidez

ÍNDICES PARA ANÁLISE FINANCEIRA	mai/19	jun/19	jul/19	ago/19
Liquidez Geral	1,1262	1,1297	1,1293	1,1401
Liquidez Corrente	2,2731	2,3689	2,6112	2,9711
Liquidez Seca	1,1793	1,2330	1,4483	1,5669
Liquidez imediata	0,0209	0,0263	0,0894	0,0494



Liquidez geral – Indica a capacidade de pagamento de obrigações de curto e longo prazo, com recursos ativos também de curto e longo prazo, não sendo considerado os ativos fixos. O índice inferior a R\$ 1,00, demonstra que a empresa não se encontra em condições favoráveis, uma vez que, não possui recursos suficientes para liquidar suas obrigações.

Liquidez corrente – Indica a disponibilidade de recursos de curto prazo para pagamentos de dívidas também de curto prazo. O índice inferior a R\$ 1,00, demonstra que a Recuperanda se encontra em condição desfavorável, não havendo uma margem de segurança com seus recursos de curto prazo para liquidar suas obrigações também de curto prazo.

Liquidez seca - Índice que é, ainda, mais conservador por excluir, do ativo circulante, os estoques. Tomam-se como base os itens monetários e que possuem prazo certo de recebimento para medir a situação financeira da empresa. O índice inferior a R\$ 1,00, demonstra que a Recuperanda necessita melhorar sua capacidade de geração de caixa para honrar com suas obrigações de curto prazo, sem necessitar captar recursos de terceiros.

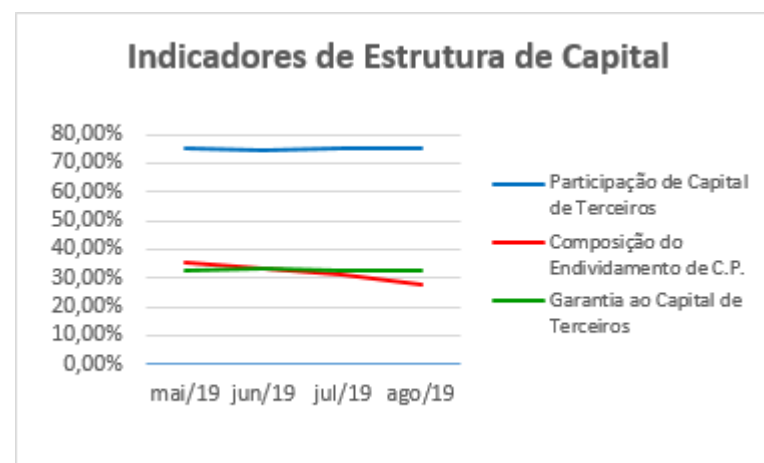
Liquidez Imediata - Índice considera apenas caixa, saldos bancários e aplicações financeiras de liquidez imediata para quitar as obrigações de curto prazo. A Recuperanda apresenta este índice baixo, não havendo disponibilidade suficiente para quitar a cada R\$ 1,00 de dívida. Para efeito de análise, trata-se de um índice sem muito realce, uma vez que as obrigações vencem em datas variadas, embora de curto prazo (1 a 360 dias).



ANÁLISE FINANCEIRA

Indicadores de Estrutura de Capital

ÍNDICES DE ENDIVIDAMENTO	mai/19	jun/19	jul/19	ago/19
Participação de Capital de Terceiros	75,20%	74,99%	75,48%	75,20%
Composição do Endividamento de C.P.	35,75%	33,54%	31,22%	27,82%
Garantia ao Capital de Terceiros	32,99%	33,35%	32,48%	32,97%



Participação de Capital de Terceiros - Indica qual a “dependência” dos negócios em relação a recursos de terceiros (bancos, fornecedores, recursos trabalhistas, tributários e etc.). Uma participação próxima a 100% denota extrema dependência de capital de terceiros para a geração de lucros. O ideal é que esta participação seja igual ou inferior a 60%.

Composição do Endividamento de CP – Indica a representatividade das obrigações de curto prazo em relação às obrigações totais da Recuperanda.

Garantia ao capital de terceiros – Indica a proporção entre o Capital Próprio e o Capital de Terceiros, ou seja, demonstra a política de obtenção e aplicação de recursos adotada pela empresa. O resultado indica o comportamento do patrimônio líquido (recursos próprios) em relação ao capital de terceiros.

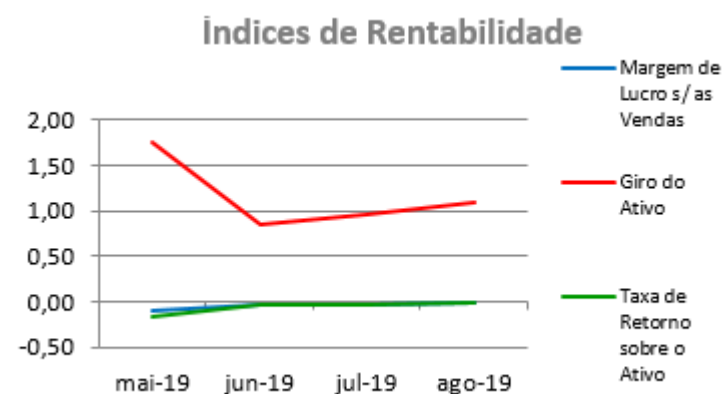


ANÁLISE ECONÔMICA

Os índices econômicos mostram qual a rentabilidade dos capitais investidos, ou seja, quanto rendeu os investimentos, identificando o grau de êxito econômico da empresa.

Índices de Rentabilidade

Índices de Rentabilidade	mai-19	jun-19	jul-19	ago-19
Margem de Lucro s/as Vendas	-0,09	-0,04	-0,02	-0,01
Giro do Ativo	1,74	0,84	0,95	1,09
Taxa de Retorno sobre o Ativo	-0,16	-0,03	-0,02	-0,01



Margem de lucro sobre vendas (Rentabilidade líquida das vendas) - Indica quanto à empresa obtém de lucro, para cada 100 unidades monetárias vendidas. O resultado superior ou igual a 1, indica que a Recuperanda vem operando seu faturamento com margem de lucro positiva. O resultado inferior a 1, indica uma condição desfavorável, uma vez que, a margem de vendas praticada não é suficiente para cobrir suas atividades operacionais.

Giro do ativo - Indica o volume de vendas praticado pela empresa em relação ao capital total investido, ou seja, mensura a eficiência na utilização do ativo para a geração de receitas. Mostra quantas vezes o ativo girou no período. Geralmente, o valor do giro do ativo pode variar entre zero e infinito. Entretanto, valores entre 0,5 a 5 são mais comuns, resultados inferiores a esse intervalo, mostra o baixo giro do ativo.

Taxa de Retorno sobre o Ativo - Representa o retorno que o ativo total investido oferece. É a relação entre a quantidade de dinheiro ganho (ou perdido) como resultado de um investimento e a quantidade de dinheiro investido. O resultado superior ou igual a 1, indica que a Recuperanda vem conseguindo obter retorno superior ou igual ao total investido.



ANÁLISE DINÂMICA

Em consonância com as Demonstrações Contábeis apresentadas pela Recuperanda em 31 de agosto de 2019, demonstram-se abaixo, os números apurados dos valores de Necessidade de Capital de Giro –NCG, Capital de giro – CDG e Tesouraria – T, através da utilização das seguintes equações:

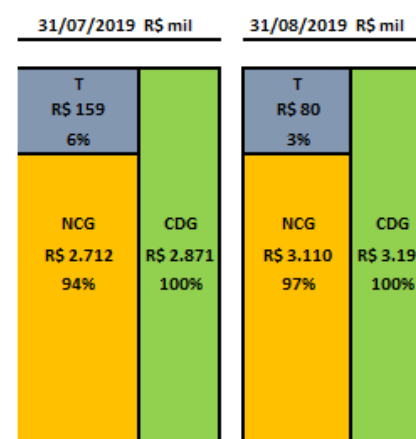
$\text{NCG} - \text{Necessidade de capital de giro} = \text{Ativo Operacional} - \text{Passivo Operacional}$

$\text{CDG} - \text{Capital de Giro} = \text{Passivo Não Circulante} - \text{Ativo Não Circulante}$

$\text{T} - \text{Tesouraria} = \text{Ativo Financeiro} - \text{Passivo Financeiro}$

Graficamente, a situação financeira é a seguinte:

R\$ mil	31/07/2019	31/08/2019	31/07/2019	31/08/2019
CDG				
Ativo não circulante	2.909	2.926		
Passivo não circulante	5.780	6.115		
	2.871	3.190	(+)	(+)
NCG				
Ativo operacional	4.494	4.728		
Passivo operacional	1.782	1.618		
	2.712	3.110	(+)	(+)
T				
Ativo financeiro	159	80		
Passivo financeiro	-	-		
	159	80	(+)	(+)
SITUAÇÃO FINANCEIRA DA RECUPERANDA	TIPO II	TIPO II	SÓLIDA	SÓLIDA



No período em análise atual, verificou-se que a situação financeira da Recuperanda está classificada como Tipo II – Sólida, justificada pelo Capital de Giro (CDG) positivo o que significa que os recursos próprios da Recuperanda têm grande potencial de cobrir seu endividamento total, aliado ao saldo da Tesouraria (T) positiva, ocasionado pela ausência de passivo financeiro (empréstimos e financiamentos no curto prazo). A Necessidade de Capital de Giro (NCG) é garantida pelos recursos próprios aplicados principalmente no Ativo Circulante através das contas de Estoques e Clientes.



Conclusão

Das análises dos registros contábeis da COBRASCAL INDÚSTRIA DE CAL LTDA. foi verificado lucro líquido mensal em 31 de agosto de 2019 de R\$ 64 mil e prejuízo líquido acumulado de R\$ 106 mil no exercício de 2019.

O principal representante das obrigações da Recuperanda são os créditos em Recuperação Judicial em R\$ 1.720 mil que equivalem a 30% da totalidade das exigibilidades da empresa, acompanhado dos saldos com Partes Relacionadas em R\$ 1.821mil sendo 31% do total do endividamento. O Patrimônio Líquido registra saldo de R\$ 1.918 mil.

O gerenciamento da necessidade de capital de giro está proporcionando recursos disponíveis na tesouraria, porém ainda insuficientes para cobrir as obrigações, o que obriga a empresa a encontrar maneiras de solucionar o financiamento de seu ciclo operacional.

INOCÊNCIO DE PAULA SOCIEDADE DE ADVOGADOS

Administradora Judicial
Dídimo Inocêncio de Paula
OAB/MG 26.226

UNE ACESSORIA CONTÁBIL E EMPRESARIAL

Perita Judicial Contábil – CNPC: 1169
Juliana Conrado Paschoal
Contadora – CRC MG-093914/O-2

