



Número: **5001608-50.2019.8.13.0290**

Classe: **[CÍVEL] RECUPERAÇÃO JUDICIAL**

Órgão julgador: **2ª Vara Cível da Comarca de Vespasiano**

Última distribuição : **26/03/2019**

Valor da causa: **R\$ 722.941.807,46**

Assuntos: **Recuperação judicial e Falência**

Segredo de justiça? **NÃO**

Justiça gratuita? **NÃO**

Pedido de liminar ou antecipação de tutela? **SIM**

Partes	Advogados
MINASBELT CORREIAS INDUSTRIAIS LTDA – EPP (AUTOR (A))	
FABRICAL FABRICA DE CAL SA (AUTOR (A))	
	YAGO DIAS DE PAULA (ADVOGADO (A)) ANA CLAUDIA DE FREITAS REIS E MARTINS (ADVOGADO (A)) JOSE MURILO PROCOPIO DE CARVALHO (ADVOGADO (A)) LUIS FELIPE PROCOPIO DE CARVALHO (ADVOGADO (A)) IGOR PEREIRA ARANTES (ADVOGADO (A)) JORDANO AUGUSTO SOUZA FERNANDES (ADVOGADO (A))
MINERACAO JOAO PESSOA LTDA (AUTOR (A))	
	YAGO DIAS DE PAULA (ADVOGADO (A)) ANA CLAUDIA DE FREITAS REIS E MARTINS (ADVOGADO (A)) JOSE MURILO PROCOPIO DE CARVALHO (ADVOGADO (A)) LUIS FELIPE PROCOPIO DE CARVALHO (ADVOGADO (A)) IGOR PEREIRA ARANTES (ADVOGADO (A)) JORDANO AUGUSTO SOUZA FERNANDES (ADVOGADO (A))
PYLA PEDREIRA YOLITA LTDA (AUTOR (A))	
	YAGO DIAS DE PAULA (ADVOGADO (A)) ANA CLAUDIA DE FREITAS REIS E MARTINS (ADVOGADO (A)) JOSE MURILO PROCOPIO DE CARVALHO (ADVOGADO (A)) LUIS FELIPE PROCOPIO DE CARVALHO (ADVOGADO (A)) IGOR PEREIRA ARANTES (ADVOGADO (A)) JORDANO AUGUSTO SOUZA FERNANDES (ADVOGADO (A))
PEDREIRAS OMACIL COMERCIO E INDUSTRIA LTDA (AUTOR (A))	

	<p>YAGO DIAS DE PAULA (ADVOGADO (A)) ANA CLAUDIA DE FREITAS REIS E MARTINS (ADVOGADO (A)) JOSE MURILO PROCOPIO DE CARVALHO (ADVOGADO (A)) LUIS FELIPE PROCOPIO DE CARVALHO (ADVOGADO (A)) IGOR PEREIRA ARANTES (ADVOGADO (A)) JORDANO AUGUSTO SOUZA FERNANDES (ADVOGADO (A))</p>
MINERACAO MONTREAL LTDA (AUTOR (A))	
	<p>YAGO DIAS DE PAULA (ADVOGADO (A)) ANA CLAUDIA DE FREITAS REIS E MARTINS (ADVOGADO (A)) JOSE MURILO PROCOPIO DE CARVALHO (ADVOGADO (A)) LUIS FELIPE PROCOPIO DE CARVALHO (ADVOGADO (A)) IGOR PEREIRA ARANTES (ADVOGADO (A)) JORDANO AUGUSTO SOUZA FERNANDES (ADVOGADO (A))</p>
USIBRITA LTDA (AUTOR (A))	
	<p>YAGO DIAS DE PAULA (ADVOGADO (A)) ANA CLAUDIA DE FREITAS REIS E MARTINS (ADVOGADO (A)) JOSE MURILO PROCOPIO DE CARVALHO (ADVOGADO (A)) LUIS FELIPE PROCOPIO DE CARVALHO (ADVOGADO (A)) IGOR PEREIRA ARANTES (ADVOGADO (A)) JORDANO AUGUSTO SOUZA FERNANDES (ADVOGADO (A))</p>
COBRASCAL INDUSTRIA DE CAL LTDA (AUTOR (A))	
	<p>YAGO DIAS DE PAULA (ADVOGADO (A)) ANA CLAUDIA DE FREITAS REIS E MARTINS (ADVOGADO (A)) JOSE MURILO PROCOPIO DE CARVALHO (ADVOGADO (A)) LUIS FELIPE PROCOPIO DE CARVALHO (ADVOGADO (A)) IGOR PEREIRA ARANTES (ADVOGADO (A)) JORDANO AUGUSTO SOUZA FERNANDES (ADVOGADO (A))</p>
MINERACAO PEDRA BONITA LIMITADA (AUTOR (A))	
	<p>YAGO DIAS DE PAULA (ADVOGADO (A)) ANA CLAUDIA DE FREITAS REIS E MARTINS (ADVOGADO (A)) JOSE MURILO PROCOPIO DE CARVALHO (ADVOGADO (A)) LUIS FELIPE PROCOPIO DE CARVALHO (ADVOGADO (A)) IGOR PEREIRA ARANTES (ADVOGADO (A)) JORDANO AUGUSTO SOUZA FERNANDES (ADVOGADO (A))</p>
EIMCAL - EMPRESA INDUSTRIAL DE MINERACAO CALCARIA LTDA (AUTOR (A))	

	YAGO DIAS DE PAULA (ADVOGADO (A)) ANA CLAUDIA DE FREITAS REIS E MARTINS (ADVOGADO (A)) JOSE MURILO PROCOPIO DE CARVALHO (ADVOGADO (A)) LUIS FELIPE PROCOPIO DE CARVALHO (ADVOGADO (A)) IGOR PEREIRA ARANTES (ADVOGADO (A)) JORDANO AUGUSTO SOUZA FERNANDES (ADVOGADO (A))
UNIAO ADMINISTRACAO, PARTICIPACOES E INVESTIMENTOS S.A (AUTOR (A))	
	YAGO DIAS DE PAULA (ADVOGADO (A)) ANA CLAUDIA DE FREITAS REIS E MARTINS (ADVOGADO (A)) JOSE MURILO PROCOPIO DE CARVALHO (ADVOGADO (A)) LUIS FELIPE PROCOPIO DE CARVALHO (ADVOGADO (A)) IGOR PEREIRA ARANTES (ADVOGADO (A)) JORDANO AUGUSTO SOUZA FERNANDES (ADVOGADO (A))
ICAL INDUSTRIA DE CALCINACAO LTDA (AUTOR (A))	
	YAGO DIAS DE PAULA (ADVOGADO (A)) ANA CLAUDIA DE FREITAS REIS E MARTINS (ADVOGADO (A)) JOSE MURILO PROCOPIO DE CARVALHO (ADVOGADO (A)) LUIS FELIPE PROCOPIO DE CARVALHO (ADVOGADO (A)) IGOR PEREIRA ARANTES (ADVOGADO (A)) JORDANO AUGUSTO SOUZA FERNANDES (ADVOGADO (A))

Outros participantes	
TB TRANSPORTES LTDA (TERCEIRO INTERESSADO (A))	
	JOAO RAFAEL DE FARIAS FURTADO (ADVOGADO (A))
MARCELO BRAGA PONTES (TERCEIRO INTERESSADO (A))	
	JOAO RAFAEL DE FARIAS FURTADO (ADVOGADO (A))
JOAQUIM RONALDO PONTES (TERCEIRO INTERESSADO (A))	
	JOAO RAFAEL DE FARIAS FURTADO (ADVOGADO (A))
ACOPAIVA TUBOS E PERFIS LTDA (TERCEIRO INTERESSADO (A))	
	IGOR BARBOSA DE FREITAS (ADVOGADO (A))
SERVICO SOCIAL DA INDUSTRIA - SESI (TERCEIRO INTERESSADO (A))	
	MATEUS DE MOURA LIMA GOMES (ADVOGADO (A)) WEDERSON ADVINCULA SIQUEIRA (ADVOGADO (A))
RODORRICA-RODOVIARIO E REPRESENTACAO NORRICA LTDA (TERCEIRO INTERESSADO (A))	
	ANTONIO EDIVALDO SANTOS AGUIAR (ADVOGADO (A))
HIDRAU MAQUINAS MANGUEIRAS E CONEXOES LTDA (TERCEIRO INTERESSADO (A))	
	MATHEUS BONACCORSI FERNANDINO (ADVOGADO (A))

MOINHA DIVINOPOLIS LTDA (TERCEIRO INTERESSADO (A))	
	FERNANDO LUIZ GREGORIO (ADVOGADO (A))
TELEMAR NORTE LESTE S/A (TERCEIRO INTERESSADO (A))	
	FLAVIA NEVES NOU DE BRITO (ADVOGADO (A))
FORNAC LTDA (TERCEIRO INTERESSADO (A))	
	TIAGO DONIZETE SILVA (ADVOGADO (A)) RENATA ALTIVO DELLARETTI (ADVOGADO (A)) ROBERTA PARREIRAS MORAIS (ADVOGADO (A)) ALLYSSON PEREIRA CAMPOS (ADVOGADO (A))
MINISTERIO DA FAZENDA (TERCEIRO INTERESSADO (A))	
CONSULTANTS GESTAO EMPRESARIAL LTDA - ME (TERCEIRO INTERESSADO (A))	
	REINALDO DE MELLO (ADVOGADO (A))
TWIN INVESTIMENTOS E SERVICOS LTDA (TERCEIRO INTERESSADO (A))	
	GRAZZIANO MANOEL FIGUEIREDO CEARA (ADVOGADO (A)) MARCIO VALFREDO BESSA (ADVOGADO (A))
IPIRANGA PRODUTOS DE PETROLEO S.A. (TERCEIRO INTERESSADO (A))	
	LOYANNA DE ANDRADE MIRANDA (ADVOGADO (A))
TIM S/A (TERCEIRO INTERESSADO (A))	
	ANTONIO RODRIGO SANT ANA (ADVOGADO (A))
INDUSTRIA E COMERCIO DE GAXETAS E ANEIS 230 LTDA (TERCEIRO INTERESSADO (A))	
	DENYS CAPABIANCO (ADVOGADO (A))
ITATIBA MINERACAO E CONSTRUCAO LTDA (TERCEIRO INTERESSADO (A))	
	RAFAEL DE ALMEIDA ABREU (ADVOGADO (A)) JERONIMO DE ABREU JUNIOR (ADVOGADO (A))
SERGIO MARCIO PEIXOTO (TERCEIRO INTERESSADO (A))	
	LOURIVAL VICENTE DA CRUZ (ADVOGADO (A))
UNIK S.A. (TERCEIRO INTERESSADO (A))	
	BRUNO FABBRI BARELLI (ADVOGADO (A)) ANDRE GONCALVES DE ARRUDA (ADVOGADO (A)) JULIANA FERNANDES SANTOS TONON (ADVOGADO (A))
CARLOS ALBERTO DE ARAUJO - ME (TERCEIRO INTERESSADO (A))	
	RAFAEL PEREIRA SOARES (ADVOGADO (A))
CARLOS ALBERTO DE ARAUJO (TERCEIRO INTERESSADO (A))	
	RAFAEL PEREIRA SOARES (ADVOGADO (A))
FEDERACAO DOS TRABALHADORES NAS INDUSTRIAS DA CONSTRUCAO E DO IMOBILIARIO DO ESTADO DE MINAS GERAIS (TERCEIRO INTERESSADO (A))	
	THAMIRES FERNANDES DA SILVA (ADVOGADO (A)) OSMAR RODRIGUES JEBER GUSMAO (ADVOGADO (A))
A C LEITE - ME (TERCEIRO INTERESSADO (A))	
	ADSON RAUL MAGALHAES DE ALMEIDA (ADVOGADO (A))

MINERACAO CALCIOLANDIA LTDA - ME (TERCEIRO INTERESSADO (A))	
	HUDSON VINICIUS MONTEIRO SILVA (ADVOGADO (A))
SEMIR JOSE CORREIA (TERCEIRO INTERESSADO (A))	
	LOURIVAL VICENTE DA CRUZ (ADVOGADO (A))
MIGUEL HENRIQUE SOUSA BEIRIGO (TERCEIRO INTERESSADO (A))	
	LOURIVAL VICENTE DA CRUZ (ADVOGADO (A))
LUBRIVILA DISTRIBUIDOR E SERVICOS LTDA (TERCEIRO INTERESSADO (A))	
	JOVINO PEREIRA DE BRITO JUNIOR (ADVOGADO (A))
JOSE CLAUDIO CASTORINO 41438710682 (TERCEIRO INTERESSADO (A))	
	PAULO CESAR DA COSTA (ADVOGADO (A))
LEONEL GARCIA BRITO (TERCEIRO INTERESSADO (A))	
	ANGELINA ROBERTA TEIXEIRA SOARES PRACA (ADVOGADO (A))
SERGIO DE SA (TERCEIRO INTERESSADO (A))	
	LOURIVAL VICENTE DA CRUZ (ADVOGADO (A))
ATACADAO DAS TINTAS LTDA (TERCEIRO INTERESSADO (A))	
	ANTERO FERREIRA DOS SANTOS (ADVOGADO (A)) ANGELO FERREIRA DOS SANTOS (ADVOGADO (A))
COMERC ENERGIA LTDA. (TERCEIRO INTERESSADO (A))	
	LUCIANA RACHEL DA SILVA PORTO (ADVOGADO (A))
RETIFICADORA WILSON MARTINI LTDA - EPP (TERCEIRO INTERESSADO (A))	
	WENDEL DE MORAIS (ADVOGADO (A)) VERA PAIXAO DE RESENDE (ADVOGADO (A)) RENATO SANTOS SEPTIMIO (ADVOGADO (A))
MMH TRANSPORTES DE CARGAS EIRELI - ME (TERCEIRO INTERESSADO (A))	
	FABIANO AUGUSTO DA SILVA (ADVOGADO (A))
ROLIMAC ROLAMENTOS LTDA (TERCEIRO INTERESSADO (A))	
	FABIANA DINIZ ALVES (ADVOGADO (A)) RAFAEL DE LACERDA CAMPOS (ADVOGADO (A))
SANTANDER BRASIL (TERCEIRO INTERESSADO (A))	
	MILENA DONATO OLIVA (ADVOGADO (A)) GUSTAVO JOSE MENDES TEPEDINO (ADVOGADO (A)) RENAN SOARES CORTAZIO (ADVOGADO (A))
PRONTO CONSTRUCOES E TERRAPLENAGEM LTDA (TERCEIRO INTERESSADO (A))	
	CLEIDSON JORGE CORREIA PINO COSTA (ADVOGADO (A))
TDR INDUSTRIAL LTDA - EPP (TERCEIRO INTERESSADO (A))	

	BERNARDO GABRIEL BARBOSA DE SOUSA (ADVOGADO (A)) ALEXANDRE MAGELA SILVA (ADVOGADO (A)) ANDRESSA SANTANA HENRIQUE (ADVOGADO (A)) SERGIO DE PAULA E SILVA JUNIOR (ADVOGADO (A)) COTIGUARA ALVES DA COSTA (ADVOGADO (A))
TDR SERVICOS EIRELI (TERCEIRO INTERESSADO (A))	
	BERNARDO GABRIEL BARBOSA DE SOUSA (ADVOGADO (A)) ALEXANDRE MAGELA SILVA (ADVOGADO (A)) ANDRESSA SANTANA HENRIQUE (ADVOGADO (A)) SERGIO DE PAULA E SILVA JUNIOR (ADVOGADO (A)) COTIGUARA ALVES DA COSTA (ADVOGADO (A))
ENG TURBO LTDA - ME (TERCEIRO INTERESSADO (A))	
	PRISCILA LOPES GOMES (ADVOGADO (A))
ALTAMEC INDUSTRIA E COMERCIO LTDA - MATRIZ (TERCEIRO INTERESSADO (A))	
	JORGE ALAIDE FIGUEIREDO (ADVOGADO (A))
BETIMAQ - TRATORES, PECAS E SERVICOS LTDA - EPP (TERCEIRO INTERESSADO (A))	
	CHARLES FERNANDO VIEIRA DA SILVA (ADVOGADO (A)) GIOVANNI CAMARA DE MORAIS (ADVOGADO (A)) KASSIM SCHNEIDER RASLAN (ADVOGADO (A))
SOTREQ S/A (TERCEIRO INTERESSADO (A))	
	LUDMILA KAREN DE MIRANDA (ADVOGADO (A)) DANIEL AUGUSTO DE MORAIS URBANO (ADVOGADO (A))
ANDRE LEONARDO COUTO - SOCIEDADE DE ADVOGADOS (TERCEIRO INTERESSADO (A))	
	ANDRE LEONARDO DE ARAUJO COUTO (ADVOGADO (A))
AM & A LTDA - EPP (TERCEIRO INTERESSADO (A))	
	GRAZIELLE DA SILVA SAMPAIO (ADVOGADO (A)) EUNYCE DE MIRANDA GUEDES (ADVOGADO (A)) LEONARDO JACKSON RODRIGUES (ADVOGADO (A))
ICONIC LUBRIFICANTES S.A. (TERCEIRO INTERESSADO (A))	
	LOYANNA DE ANDRADE MIRANDA (ADVOGADO (A))
PORTO MORENO ADVOGADOS ASSOCIADOS - ME (TERCEIRO INTERESSADO (A))	
WJR PARTICIPACOES LTDA (TERCEIRO INTERESSADO (A))	
	RUI BARROS LEAL FARIAS (ADVOGADO (A)) RODRIGO MACEDO DE CARVALHO (ADVOGADO (A)) MIGUEL ROCHA NASSER HISSA (ADVOGADO (A))
TRANSPORTE SAGRADO CORACAO DE JESUS LTDA (TERCEIRO INTERESSADO (A))	
	CECILIA ELIZABETH PORTO MORENO (ADVOGADO (A))
SUELI BARBOSA DE ARAUJO CPF 985.204.746-91 - EPP (TERCEIRO INTERESSADO (A))	
	MARCELA CASTRO CRUZ (ADVOGADO (A)) MARCIO BRUNO CASTRO CRUZ (ADVOGADO (A)) ALISSON HELENO DA COSTA SILVA (ADVOGADO (A))
EMPRESA BRASILEIRA DE CORREIOS E TELEGRAFOS (TERCEIRO INTERESSADO (A))	

	NADJA DA FONSECA BARROS DE CARVALHO (ADVOGADO (A))
TRANSPORTES PESADOS MINAS S.A. (TERCEIRO INTERESSADO (A))	
	JORGE MOISES JUNIOR (ADVOGADO (A))
IGNEZ DA GAMA GUIMARAES RAMALHO (TERCEIRO INTERESSADO (A))	
	OTAVIO VIEIRA BARBI (ADVOGADO (A))
AQUAGEO PROJETOS E PERFURACOES LTDA - EPP (TERCEIRO INTERESSADO (A))	
	RAFAEL DOS REIS FERREIRA (ADVOGADO (A)) DANIEL FARIAS HOLANDA (ADVOGADO (A))
EDUARDO PENTAGNA GUIMARAES PEDRAS (TERCEIRO INTERESSADO (A))	
	ANA CAROLINA SAMPAIO VIEIRA (ADVOGADO (A)) ANGELO PETERSEN FERREIRA (ADVOGADO (A))
LEONARDO PENTAGNA GUIMARAES PEDRAS (TERCEIRO INTERESSADO (A))	
	ANA CAROLINA SAMPAIO VIEIRA (ADVOGADO (A)) ANGELO PETERSEN FERREIRA (ADVOGADO (A))
LUCIO PENTAGNA GUIMARAES NETO (TERCEIRO INTERESSADO (A))	
	ANA CAROLINA SAMPAIO VIEIRA (ADVOGADO (A)) ANGELO PETERSEN FERREIRA (ADVOGADO (A))
TEREZA DA GAMA GUIMARAES PAES (TERCEIRO INTERESSADO (A))	
	PEDRO HENRIQUE BENGTTSSON BERNARDES (ADVOGADO (A)) GUSTAVO GUIMARAES REIS (ADVOGADO (A)) HUGO LEONARDO TEIXEIRA (ADVOGADO (A)) THALES POUBEL CATTI PRETA LEAL (ADVOGADO (A))
LUCIANA DA GAMA GUIMARAES (TERCEIRO INTERESSADO (A))	
	PEDRO HENRIQUE BENGTTSSON BERNARDES (ADVOGADO (A)) GUSTAVO GUIMARAES REIS (ADVOGADO (A)) HUGO LEONARDO TEIXEIRA (ADVOGADO (A)) THALES POUBEL CATTI PRETA LEAL (ADVOGADO (A))
ADRIANA GAMA GUIMARAES (TERCEIRO INTERESSADO (A))	
	PEDRO HENRIQUE BENGTTSSON BERNARDES (ADVOGADO (A)) GUSTAVO GUIMARAES REIS (ADVOGADO (A)) HUGO LEONARDO TEIXEIRA (ADVOGADO (A)) THALES POUBEL CATTI PRETA LEAL (ADVOGADO (A))
BRASPRESS TRANSPORTES URGENTES LTDA (TERCEIRO INTERESSADO (A))	
	HERIK ALVES DE AZEVEDO (ADVOGADO (A))
HIDROCARBONETOS IMPORT LTDA (TERCEIRO INTERESSADO (A))	
	ALAN DE ASSUNCAO VALADARES (ADVOGADO (A))
CARBOBRAS COMERCIO DE COMBUSTIVEIS SOLIDOS LTDA (TERCEIRO INTERESSADO (A))	

	ALAN DE ASSUNCAO VALADARES (ADVOGADO (A))
MINAS CAL LOGISTICA LTDA (TERCEIRO INTERESSADO (A))	
	ALAN DE ASSUNCAO VALADARES (ADVOGADO (A))
P. PEIXOTO PENA COMERCIO E TRANSPORTES LTDA (TERCEIRO INTERESSADO (A))	
	ALAN DE ASSUNCAO VALADARES (ADVOGADO (A))
FABRICADORA DE BOMBAS INDUSTRIA E COMERCIO LTDA (TERCEIRO INTERESSADO (A))	
	JONATHAS AUGUSTO BUSANELLI (ADVOGADO (A)) LUIZ GUSTAVO BUSANELLI (ADVOGADO (A))
BRASIMOL LTDA - EPP (TERCEIRO INTERESSADO (A))	
	YAGO AZEVEDO (ADVOGADO (A))
BANCO BRADESCO S/A (TERCEIRO INTERESSADO (A))	
	MILENA DONATO OLIVA (ADVOGADO (A)) GUSTAVO JOSE MENDES TEPEDINO (ADVOGADO (A)) RENAN SOARES CORTAZIO (ADVOGADO (A))
VIANA & MATOS LTDA (TERCEIRO INTERESSADO (A))	
	CECILIA ELIZABETH PORTO MORENO (ADVOGADO (A))
TELEFONICA BRASIL S.A. (TERCEIRO INTERESSADO (A))	
	FLAVIA NEVES NOU DE BRITO (ADVOGADO (A))
LOCALIZA RENT A CAR SA (TERCEIRO INTERESSADO (A))	
	JERFFERSON DA MATA ALMEIDA (ADVOGADO (A)) JESSICA RAYANIE CARNEIRO (ADVOGADO (A)) ANDREI BASTOS SOKOLOWSKI (ADVOGADO (A)) IGOR MACIEL ANTUNES (ADVOGADO (A))
FURTADO, PRAGMACIO FILHO E ADVOGADOS ASSOCIADOS (TERCEIRO INTERESSADO (A))	
	JOAO RAFAEL DE FARIAS FURTADO (ADVOGADO (A))
BORPAC COMERCIO, IMPORTACAO E EXPORTACAO LTDA (TERCEIRO INTERESSADO (A))	
	IGOR FARNESE FIGUEIREDO FRANCO (ADVOGADO (A)) ROBERTO RODRIGUES PEREIRA JUNIOR (ADVOGADO (A)) PAULO PACHECO DE MEDEIROS NETO (ADVOGADO (A)) GILVAR DE PINHO TAVARES (ADVOGADO (A))
SOLVI PRODUCAO IMP. E EXP. DE INSUMOS INDUSTRIAIS LTDA. (TERCEIRO INTERESSADO (A))	
	JANCIELE DE PAULA MERQUIADES (ADVOGADO (A)) JAMERSON LEON SILVA (ADVOGADO (A)) KAMILA GUIMARAES MAGALHAES BUENO (ADVOGADO (A))
COMPANHIA DE ELETRICIDADE DO ESTADO DA BAHIA COELBA (TERCEIRO INTERESSADO (A))	
	UMBERTO LUCAS DE OLIVEIRA FILHO (ADVOGADO (A))
IBQ - INDUSTRIAS QUIMICAS S/A (TERCEIRO INTERESSADO (A))	
	RAFAEL BICCA MACHADO (ADVOGADO (A))
CAIXA ECONÒMICA FEDERAL (TERCEIRO INTERESSADO (A))	

	ANA PAULA GONCALVES DA SILVA (ADVOGADO (A)) BARBARA CLETO DE CARVALHO BALDEZ (ADVOGADO (A)) BRUNO RODRIGO UBALDINO ABREU (ADVOGADO (A))
CORDEIRO COMERCIO DE MOINHA LTDA - EPP (TERCEIRO INTERESSADO (A))	
	LARISSA SILVA MARTINS (ADVOGADO (A))
CRISTIANO CATEB SOCIEDADE DE ADVOGADOS (TERCEIRO INTERESSADO (A))	
	FABIANO ROBERT DE SOUSA (ADVOGADO (A)) CRISTIANO ARAUJO CATEB (ADVOGADO (A))
FERTRAN TRANSPORTES LTDA (TERCEIRO INTERESSADO (A))	
	FABIANO ROBERT DE SOUSA (ADVOGADO (A)) CRISTIANO ARAUJO CATEB (ADVOGADO (A))
D'GRANEL TRANSPORTES E COMERCIO LTDA (TERCEIRO INTERESSADO (A))	
	SAMANTHA BRAGA PEREIRA (ADVOGADO (A)) FABIANO ROBERT DE SOUSA (ADVOGADO (A)) CRISTIANO ARAUJO CATEB (ADVOGADO (A))
JS DISTRIBUIDORA DE PECAS S/A (TERCEIRO INTERESSADO (A))	
	DOUGLAS MARTINHO ARRAES VILELA (ADVOGADO (A))
KALENBORN DO BRASIL LTDA (TERCEIRO INTERESSADO (A))	
	FERNANDO FERREIRA GONCALVES DE SOUZA (ADVOGADO (A))
FUNCIONAL SERVICOS LTDA (TERCEIRO INTERESSADO (A))	
	JANAINA PACHECO GOMES (ADVOGADO (A)) VINICIUS MAGNO DE CAMPOS FROIS (ADVOGADO (A))
FUNCIONAL SEGURANCA CORPORATIVA LTDA (TERCEIRO INTERESSADO (A))	
	JANAINA PACHECO GOMES (ADVOGADO (A)) VINICIUS MAGNO DE CAMPOS FROIS (ADVOGADO (A))
FIRST CONSULTORIA E ASSESSORIA EMPRESARIAL S/C LTDA (TERCEIRO INTERESSADO (A))	
	ANDRESA APPOLINARIO NEVES (ADVOGADO (A)) JOSE ROBERTO RUTKOSKI (ADVOGADO (A))
TRUJILLO & TOLEDO ADVOGADOS ASSOCIADOS (TERCEIRO INTERESSADO (A))	
	CAMILA DE SOUZA TOLEDO (ADVOGADO (A)) IVY TRUJILLO DE ALMEIDA RODRIGUEZ E RODRIGUES (ADVOGADO (A))
RUTKOSKI & CAVALCANTE SOCIEDADE DE ADVOGADOS (TERCEIRO INTERESSADO (A))	
	ANDRESA APPOLINARIO NEVES (ADVOGADO (A)) JOSE ROBERTO RUTKOSKI (ADVOGADO (A))
CEMIG GERACAO TRES MARIAS S.A. (TERCEIRO INTERESSADO (A))	
	SERGIO CARNEIRO ROSI (ADVOGADO (A))
CEMIG DISTRIBUICAO S.A (TERCEIRO INTERESSADO (A))	
	SERGIO CARNEIRO ROSI (ADVOGADO (A))

MOVEX MOVIMENTACAO DE MATERIAIS LTDA (TERCEIRO INTERESSADO (A))	
	JANAINA PACHECO GOMES (ADVOGADO (A)) VINICIUS MAGNO DE CAMPOS FROIS (ADVOGADO (A))
CONSORCIO OPERACIONAL DO TRANSPORTE COLETIVO DE PASSAGEIROS POR ONIBUS DO MUNICIPIO DE BELO HORIZONTE (TERCEIRO INTERESSADO (A))	
	RONALDO MARIANI BITTENCOURT (ADVOGADO (A)) DENIO MOREIRA DE CARVALHO JUNIOR (ADVOGADO (A))
SOMAR PECAS DIESEL - EIRELI - EPP (TERCEIRO INTERESSADO (A))	
	MOANA PAPINI REIS FURLETTI (ADVOGADO (A)) MARINA GIOVANARDI MASCARENHAS (ADVOGADO (A))
SGS DO BRASIL LTDA (TERCEIRO INTERESSADO (A))	
	JULIANA FERNANDES SANTOS TONON (ADVOGADO (A)) ANDRE GONCALVES DE ARRUDA (ADVOGADO (A))
DETRONIX INDUSTRIA ELETRONICA LTDA - EPP (TERCEIRO INTERESSADO (A))	
	IVANDRO ROBERTO POLIDORO (ADVOGADO (A))
CEQUIP IMPORTACAO E COM LTDA (TERCEIRO INTERESSADO (A))	
	ANTONIO ROQUE DE ALBUQUERQUE JUNIOR (ADVOGADO (A))
SUPRICEL LOGISTICA LTDA. (TERCEIRO INTERESSADO (A))	
	VITOR CAMARGO SAMPAIO (ADVOGADO (A))
MAQUINAS FURLAN LTDA (TERCEIRO INTERESSADO (A))	
	DANIELA GULLO DE CASTRO MELLO (ADVOGADO (A))
QUIMIS APARELHOS CIENTIFICOS LIMITADA (TERCEIRO INTERESSADO (A))	
	ANTONIO DE MORAIS (ADVOGADO (A))
ACOTELAS INDUSTRIA E COMERCIO LTDA (TERCEIRO INTERESSADO (A))	
	SERGIO DE SOUSA MAIA (ADVOGADO (A)) FABRIZIO MARTINS RIBEIRO (ADVOGADO (A)) ANDERSON MALAB BARBOSA DO NASCIMENTO (ADVOGADO (A))
ENGEQUISA ENGENHARIA QUIMICA, SANITARIA E AMBIENTAL LTDA (TERCEIRO INTERESSADO (A))	
	CARLOS ANTONIO DOS SANTOS (ADVOGADO (A))
BRAMEM INDUSTRIA E COMERCIO LTDA - EPP (TERCEIRO INTERESSADO (A))	
	CLEITON ANDERSON ALMEIDA SILVA (ADVOGADO (A))
CTR- COMERCIO E TRANSPORTE DE RESIDUOS LTDA (TERCEIRO INTERESSADO (A))	
	PEDRO GERALDES (ADVOGADO (A))
CARDAN MINAS INDUSTRIA E COMERCIO DE AUTO PECAS LTDA - EPP (TERCEIRO INTERESSADO (A))	
	SAMANTHA BRAGA PEREIRA (ADVOGADO (A)) CRISTIANO ARAUJO CATEB (ADVOGADO (A))
ILIO TELES DE MAGALHAES (TERCEIRO INTERESSADO (A))	

	PATRICIA MACHADO DIDONE (ADVOGADO (A))
MARIA EGICELIA NUNES TEIXEIRA CASTRO (TERCEIRO INTERESSADO (A))	
	PATRICIA MACHADO DIDONE (ADVOGADO (A))
JORGE NUNES PINHEIRO (TERCEIRO INTERESSADO (A))	
	PATRICIA MACHADO DIDONE (ADVOGADO (A))
PUR EQUIPAMENTOS INDUSTRIAIS LTDA (TERCEIRO INTERESSADO (A))	
	RAFAELLA HALLACK LANZIOTTI (ADVOGADO (A))
MOMBAK COMUNICACAO ESTRATEGICA - EIRELI (TERCEIRO INTERESSADO (A))	
	FELIPPE FIGUEIREDO DINIZ (ADVOGADO (A)) BERNARDO LEANDRO BRACHER E SILVA (ADVOGADO (A))
MLM ACIONAMENTOS E AUTOMACAO ELETRICA LTDA (TERCEIRO INTERESSADO (A))	
	THAIS DE FREITAS CARNEIRO (ADVOGADO (A)) FELIPPE FIGUEIREDO DINIZ (ADVOGADO (A)) BERNARDO LEANDRO BRACHER E SILVA (ADVOGADO (A))
JOSE RAMALHO GUIMARAES (TERCEIRO INTERESSADO (A))	
	LEONARDO SALIM BORTOLINI FERES (ADVOGADO (A)) DAVI AMADOR SANTOS LIMA (ADVOGADO (A))
QUALITECNICA COMERCIO E SERVICOS LTDA - EPP (TERCEIRO INTERESSADO (A))	
	GABRIELLE CRISTINE GOMES LIMA RIBEIRO ROSMANINHO (ADVOGADO (A)) ANDERSON MORAES PORTES DE OLIVEIRA (ADVOGADO (A))
GUINDASTES RCM LTDA - EPP (TERCEIRO INTERESSADO (A))	
	HELICIO LUIZ DE OLIVEIRA (ADVOGADO (A))
RCM MONTAGENS INDUSTRIAIS E SERVICOS LTDA - EPP (TERCEIRO INTERESSADO (A))	
	HELICIO LUIZ DE OLIVEIRA (ADVOGADO (A))
PWM TRANSPORTES LTDA - ME (TERCEIRO INTERESSADO (A))	
	DIEGO COSTA BASAIA (ADVOGADO (A)) RODRIGO BRAGA DA SILVA (ADVOGADO (A))
MAGNESITA REFRACTORIOS S.A. (TERCEIRO INTERESSADO (A))	
	LUIZ PHILIPPE NARDY NASCIMENTO (ADVOGADO (A)) GABRIEL SEIJO LEAL DE FIGUEIREDO (ADVOGADO (A)) CARLOS DAVID ALBUQUERQUE BRAGA (ADVOGADO (A))
GRANSENA EXPORTACAO E COMERCIO LTDA (TERCEIRO INTERESSADO (A))	
	RENATA MARTINS GOMES (ADVOGADO (A))
MARAJÓ COMERCIO E TRANSPORTES LTDA (TERCEIRO INTERESSADO (A))	
	CICERO PEREIRA DE LACERDA NETO (ADVOGADO (A))
CPX DISTRIBUIDORA LTDA (TERCEIRO INTERESSADO (A))	

	SIMONE CRISTINE DAVEL (ADVOGADO (A))
ORNAN CARLOS FERNANDES (TERCEIRO INTERESSADO (A))	
	LOURIVAL VICENTE DA CRUZ (ADVOGADO (A))
ARIVANY CALDAS OTAVIANO ANDRADE (TERCEIRO INTERESSADO (A))	
	GUSTAVO CESAR SOUZA NASCIMENTO (ADVOGADO (A))
WALLACE ALMEIDA CALDAS (TERCEIRO INTERESSADO (A))	
	GUSTAVO CESAR SOUZA NASCIMENTO (ADVOGADO (A))
VIVIAN DO CARMO CALDAS (TERCEIRO INTERESSADO (A))	
	GUSTAVO CESAR SOUZA NASCIMENTO (ADVOGADO (A))
MILCES ALMEIDA CALDAS (TERCEIRO INTERESSADO (A))	
	GUSTAVO CESAR SOUZA NASCIMENTO (ADVOGADO (A))
PRESMONTEC EIRELI - EPP (TERCEIRO INTERESSADO (A))	
	HEGON REGIS RODRIGUES (ADVOGADO (A))
JUNTALIT INDUSTRIA E COMERCIO LTDA (TERCEIRO INTERESSADO (A))	
	ELIANE MAYUMI AMARI (ADVOGADO (A))
CEMIG GERACAO E TRANSMISSAO S.A (TERCEIRO INTERESSADO (A))	
	SERGIO CARNEIRO ROSI (ADVOGADO (A))
GLENIO RODRIGUES - CPF 035.353.966-03 - ME (TERCEIRO INTERESSADO (A))	
	JADIR VICENTE PEREIRA JUNIOR (ADVOGADO (A))
COMPANHIA ENERGETICA DO CEARA (TERCEIRO INTERESSADO (A))	
	MAXIMIANO AGUIAR CAMARA (ADVOGADO (A))
GREBLER ADVOGADOS (TERCEIRO INTERESSADO (A))	
	RAFAEL MOURA CORDEIRO DA SILVA (ADVOGADO (A)) EDUARDO PIAZZAROLI ROCHA MOHALLEM (ADVOGADO (A)) EDUARDO GREBLER (ADVOGADO (A))
EQUIPSE COMERCIO DE EPI LTDA - ME (TERCEIRO INTERESSADO (A))	
	DAVI BATISTA DE MACEDO (ADVOGADO (A))
ARAPAR LOGISTICA LTDA (TERCEIRO INTERESSADO (A))	
	ANDRE LEO GELAPE (ADVOGADO (A))
SAP BRASIL LTDA (TERCEIRO INTERESSADO (A))	
	VLADIMIR OLIVEIRA BORTZ (ADVOGADO (A))
TOTVS S.A. (TERCEIRO INTERESSADO (A))	
	FERNANDO DENIS MARTINS (ADVOGADO (A))
ASSOCIACAO BRASILEIRA DE NORMAS TECNICAS ABNT (TERCEIRO INTERESSADO (A))	
	TADEU APARECIDO RAGOT (ADVOGADO (A))
COLIN COMERCIO E REPRESENTACOES LTDA (TERCEIRO INTERESSADO (A))	
	CARLOS ANTONIO DOS SANTOS (ADVOGADO (A))

BRAVO CAMINHOES E EMPREENDIMENTOS LTDA (TERCEIRO INTERESSADO (A))	
	LUCAS SIMOES PACHECO DE MIRANDA (ADVOGADO (A))
BY METALS LTDA - EPP (TERCEIRO INTERESSADO (A))	
	JAMERSON LEON SILVA (ADVOGADO (A)) KAMILA GUIMARAES MAGALHAES BUENO (ADVOGADO (A)) JANCIELE DE PAULA MERQUIADES (ADVOGADO (A)) LAYLA HISSA CHAIN (ADVOGADO (A))
LOURENA LOCACAO & TRANSPORTES LTDA - ME (TERCEIRO INTERESSADO (A))	
	MARCELO AUGUSTO FERNANDES (ADVOGADO (A)) JOSE AIRTON DE FREITAS (ADVOGADO (A))
SIMPRESS COMERCIO, LOCACAO E SERVICOS S/A (TERCEIRO INTERESSADO (A))	
	PRISCILA BISPO ANDRADE (ADVOGADO (A)) FERNANDA MARTIN DEL CAMPO FURLAN (ADVOGADO (A))
UNIDAS S.A. (TERCEIRO INTERESSADO (A))	
	ANA AMELIA RAQUELO (ADVOGADO (A)) MIRIAM CRISTINA DE MORAIS PINTO ALVES HORTA (ADVOGADO (A)) RONALDO RAYES (ADVOGADO (A)) EDUARDO VITAL CHAVES (ADVOGADO (A))
TREVISO BETIM VEICULOS LTDA (TERCEIRO INTERESSADO (A))	
	MARY HELEN QUINTINO COTA BRAGA (ADVOGADO (A)) HERICA DAS GRACAS MARTINS (ADVOGADO (A)) DARILIA RODRIGUES DA SILVA LEITE (ADVOGADO (A)) ANTONIO ELIAS NAHAS (ADVOGADO (A))
QUANTIQ DISTRIBUIDORA LTDA (TERCEIRO INTERESSADO (A))	
BRASKEM S/A (TERCEIRO INTERESSADO (A))	
MARTPLAST COMERCIO DE EMBALAGENS LTDA (TERCEIRO INTERESSADO (A))	
KINROSS BRASIL MINERACAO S/A (TERCEIRO INTERESSADO (A))	
	HELVECIO FRANCO MAIA JUNIOR (ADVOGADO (A))
CP COMERCIAL S/A (TERCEIRO INTERESSADO (A))	
	SIMONE CRISTINE DAVEL (ADVOGADO (A))
TRANS ANDRADE LTDA - EPP (TERCEIRO INTERESSADO (A))	
	DOUGLAS NUNES DE OLIVEIRA (ADVOGADO (A))
VICTRANS LTDA (TERCEIRO INTERESSADO (A))	
	DOUGLAS NUNES DE OLIVEIRA (ADVOGADO (A))
MUNICIPIO DE CAUCAIA (TERCEIRO INTERESSADO (A))	
	BRUNO LEITE PINTO (ADVOGADO (A))
BANCO DO BRASIL S/A (TERCEIRO INTERESSADO (A))	

	JUCELIA MARTINS LIMA (ADVOGADO (A)) ITALO LOPES ALMEIDA (ADVOGADO (A)) JORGE EDUARDO FURTADO KNOP (ADVOGADO (A)) LARISSA TAVARES PEREZ DURAN (ADVOGADO (A)) EDVANE ANDRE DA SILVA (ADVOGADO (A)) CAMELIA BELEM GOTEIPE DOS REIS (ADVOGADO (A)) ADAIR VICENTE TEIXEIRA FILHO (ADVOGADO (A)) JULIO CESAR LOPES (ADVOGADO (A))
INEAR INDUSTRIA DE ENERGIA ALTERNATIVA RENOVAVEL EIRELI (TERCEIRO INTERESSADO (A))	
	ELCIO FONSECA REIS (ADVOGADO (A)) ENRIQUE FONSECA REIS (ADVOGADO (A))
GEOVERITAS GEOLOGIA E SERVICOS LTDA - ME (TERCEIRO INTERESSADO (A))	
	FERNANDO ANTONIO GUIMARAES IGNACIO (ADVOGADO (A))
MUNICÍPIO DE BETIM (TERCEIRO INTERESSADO (A))	
	CYNTHIA APARECIDA ESPALADORI DE BRITO (ADVOGADO (A)) LIVIA DE MELO SOARES BATISTA (ADVOGADO (A))
SUN PRODUTOS QUIMICOS LTDA (TERCEIRO INTERESSADO (A))	
	MARCOS GONCALVES SILVA DE URU (ADVOGADO (A)) IRANY GONCALVES DA COSTA (ADVOGADO (A)) LEONARDO PEREIRA ROCHA MOREIRA (ADVOGADO (A))
JOFEGE PAVIMENTACAO E CONSTRUCAO LTDA (TERCEIRO INTERESSADO (A))	
	VANIA DE FATIMA BAPTISTELLA (ADVOGADO (A)) ANTONIO DE CARVALHO (ADVOGADO (A))
RAIMUNDO NONATO DE OLIVEIRA DIAS (TERCEIRO INTERESSADO (A))	
	FELIPE DOURADO LAGES (ADVOGADO (A)) RODRIGO DOURADO DUARTE (ADVOGADO (A))
FEIROUZ NAIM FINIANOS - ME (TERCEIRO INTERESSADO (A))	
	THEREZE NAIM FINIANOS (ADVOGADO (A))
SONDA PROCWORK INFORMATICA LTDA (TERCEIRO INTERESSADO (A))	
	FERNANDO NIMER TERRABUIO (ADVOGADO (A)) DENNIS OLIMPIO SILVA (ADVOGADO (A))
MUNICIPIO DE SAO JOSE DA LAPA (TERCEIRO INTERESSADO (A))	
	ANTONIO CARLOS MAGALHAES NETO (ADVOGADO (A)) SHIRLEY CRISTIANE GONCALVES DE OLIVEIRA (ADVOGADO (A)) LEANDRO AUGUSTO DA SILVA (ADVOGADO (A))
TERMACO TERMINAIS MAR DE CONTAINERS E SERV ACES LTDA (TERCEIRO INTERESSADO (A))	
	LAERTE MEYER DE CASTRO ALVES (ADVOGADO (A))
TRANSPORTES FATIMA LTDA (TERCEIRO INTERESSADO (A))	
	BARBARA DE MELO SOARES CHAVES (ADVOGADO (A)) GUSTAVO VERSIANI TAVARES (ADVOGADO (A))

TOTAL ALIMENTACAO S/A (TERCEIRO INTERESSADO (A))	
	FLAVIA LEITE LEONEL (ADVOGADO (A)) CAROLINE MARCIA CRUZ (ADVOGADO (A))
ESTADO DE MINAS GERAIS (TERCEIRO INTERESSADO (A))	
JM SOUTO ENGENHARIA E CONSULTORIA LTDA (TERCEIRO INTERESSADO (A))	
	GUILHERME FREDERICO MATOS PACHECO DE ANDRADE (ADVOGADO (A)) JOSE HUMBERTO SOUTO JUNIOR (ADVOGADO (A))
SANDVIK MINING AND CONSTRUCTION DO BRASIL S/A (TERCEIRO INTERESSADO (A))	
	CELSO DE FARIA MONTEIRO (ADVOGADO (A))
BIOQUIMICA E QUIMICA LTDA (TERCEIRO INTERESSADO (A))	
	TICIANA ARAUJO DE OLIVEIRA (ADVOGADO (A)) KENIA FABIANE DE OLIVEIRA CASTRO (ADVOGADO (A)) FLAVIO NERY COUTINHO DOS SANTOS CRUZ (ADVOGADO (A)) FELIPE PALHARES GUERRA LAGES (ADVOGADO (A))
ELEKTRO ELETRICIDADE E SERVICOS S/A (TERCEIRO INTERESSADO (A))	
	LUCIANA PEREIRA GOMES BROWNE (ADVOGADO (A))
REFRASERV - REVESTIMENTO REFRATARIO E ISOLAMENTO TERMICO LTDA - EPP (TERCEIRO INTERESSADO (A))	
	FABIO CESAR PEREIRA VICTOR (ADVOGADO (A))
MINAS RURAL AGRO NEGOCIOS LTDA (TERCEIRO INTERESSADO (A))	
	JOSE ANTONIO RIBEIRO DE TOLEDO (ADVOGADO (A)) ROGERIA FATIMA DE MORAIS (ADVOGADO (A))
NOLLI COZINHA INDUSTRIAL LTDA - ME (TERCEIRO INTERESSADO (A))	
	JULIO CESAR FERREIRA DE MORAES (ADVOGADO (A)) ALBANY CAMELO SAMPAIO JUNIOR (ADVOGADO (A))
SACHA CALMON - MISABEL DERZI, CONSULTORES E ADVOGADOS (TERCEIRO INTERESSADO (A))	
	JULIANA JUNQUEIRA COELHO (ADVOGADO (A)) SACHA CALMON NAVARRO COELHO (ADVOGADO (A))
MINASBELT CORREIAS INDUSTRIAIS LTDA - EPP (TERCEIRO INTERESSADO (A))	
	WILTON BARBOSA BITTENCOURT LISBOA (ADVOGADO (A))
METROPOLITAN LIFE SEGUROS E PREVIDENCIA PRIVADA SA (TERCEIRO INTERESSADO (A))	
	EDUARDO CHALFIN (ADVOGADO (A))
ENERGIA COMERCIO E TRANSPORTES LTDA - ME (TERCEIRO INTERESSADO (A))	
	DIEGO COSTA BASAIA (ADVOGADO (A)) RODRIGO BRAGA DA SILVA (ADVOGADO (A))
VIEIRA E RABELO FABRICACAO E MONTAGEM INDUSTRIAL LTDA - EPP (TERCEIRO INTERESSADO (A))	
	JADIR VICENTE PEREIRA JUNIOR (ADVOGADO (A))

SIDERURGIA SANTO ANTONIO LTDA (TERCEIRO INTERESSADO (A))	
	PEDRO HENRIQUE MACHADO SILVEIRA (ADVOGADO (A)) JOSE ANCHIETA DA SILVA (ADVOGADO (A))
CENTELHA EQUIPAMENTOS ELETRICOS LTDA (TERCEIRO INTERESSADO (A))	
	IVAN SPREAFICO CURBAGE (ADVOGADO (A))
AMIL ASSISTÊNCIA MÉDICA INTERNACIONAL S.A. (TERCEIRO INTERESSADO (A))	
	SERGIO MACHADO TERRA (ADVOGADO (A)) GUSTAVO GONCALVES GOMES (ADVOGADO (A))
ODONTOPREV S.A. (TERCEIRO INTERESSADO (A))	
	ANDRE MUNTOREANU MARREY (ADVOGADO (A))
LOJA ELETRICA LIMITADA (TERCEIRO INTERESSADO (A))	
	LEONARDO BRUNO DE SOUZA THOME (ADVOGADO (A)) ANTONIO FERREIRA DA SILVA (ADVOGADO (A)) ANA FLAVIA SOARES DE MATOS (ADVOGADO (A)) ANDRE LUIZ LIMA SOARES (ADVOGADO (A)) RITA ALCYONE PINTO SOARES (ADVOGADO (A)) EULER DE MOURA SOARES FILHO (ADVOGADO (A))
GAGLIARDI DISTRIBUIDORA DE LUBRIFICANTES LTDA (TERCEIRO INTERESSADO (A))	
	JOSE HOLANDA NETO (ADVOGADO (A))
STE TRANSPORTES LTDA (TERCEIRO INTERESSADO (A))	
	THALES ANTIQUEIRA DINI (ADVOGADO (A))
ITAU UNIBANCO S.A. (TERCEIRO INTERESSADO (A))	
	MILENA DONATO OLIVA (ADVOGADO (A)) GUSTAVO JOSE MENDES TEPEDINO (ADVOGADO (A)) RENAN SOARES CORTAZIO (ADVOGADO (A))
CASA NOSSA ALIMENTACAO LTDA (TERCEIRO INTERESSADO (A))	
	JUNIO BALDUINO GONCALVES (ADVOGADO (A))
MINAS GUSA SIDERURGIA LTDA (TERCEIRO INTERESSADO (A))	
	MARCUS VINICIUS DE SOUSA (ADVOGADO (A))
ATIVO AMBIENTAL LTDA - ME (TERCEIRO INTERESSADO (A))	
	MANOEL ALVES PEREIRA (ADVOGADO (A)) TATILA DAYANA DE LANA SOUSA (ADVOGADO (A)) CIRO MACHADO (ADVOGADO (A)) HARLISON SCORTEGAGNI SOARES (ADVOGADO (A))
CARMONA MAYA, MARTINS E MEDEIROS SOCIEDADE DE ADVOGADOS (TERCEIRO INTERESSADO (A))	
	WILLIAM CARMONA MAYA (ADVOGADO (A))
COFERMETA SA (TERCEIRO INTERESSADO (A))	
	HELISSA GOMES DE SOUZA MARTINS DA SILVA (ADVOGADO (A))
COMERCIAL E IMPORTADORA DE PNEUS LTDA (TERCEIRO INTERESSADO (A))	
	CARLOS AUGUSTO TORTORO JUNIOR (ADVOGADO (A))

SESCON/MG - SINDICATO DAS EMPRESAS DE CONS. ASSES. PER. INFORM. PESQ. E EMPRESAS DE SERV. CONT. NO ESTADO DE MG. (TERCEIRO INTERESSADO (A))		DULCINEIA MOREIRA DOS SANTOS (ADVOGADO (A))	
LENI DE OLIVEIRA DOMICIANO RODRIGUES - ME (TERCEIRO INTERESSADO (A))		ALEXSANDRA NETO GOMES MAIA (ADVOGADO (A))	
RODAR EMPREENDIMENTOS E TRANSPORTES LTDA - EPP (TERCEIRO INTERESSADO (A))		YURI PINTO SOARES (ADVOGADO (A))	
POLLYRUBBER LTDA (TERCEIRO INTERESSADO (A))		JANAINA PACHECO GOMES (ADVOGADO (A)) VINICIUS MAGNO DE CAMPOS FROIS (ADVOGADO (A))	
PROCURADORIA GERAL DE JUSTICA DE MINAS GERAIS (FISCAL DA LEI)			
INOCENCIO DE PAULA SOCIEDADE DE ADVOGADOS (ADMINISTRADOR (A) JUDICIAL)		CRISTIENE JULIA GOMES GONCALVES DE PAULA (ADVOGADO (A)) ROGESTON BORGES PEREIRA INOCENCIO DE PAULA (ADVOGADO (A)) DIDIMO INOCENCIO DE PAULA (ADVOGADO (A))	
Documentos			
Id.	Data da Assinatura	Documento	Tipo
535766300 3	24/08/2021 17:13	RMA - FEVEREIRO E 2021	Documento de Comprovação

**RECUPERAÇÃO
JUDICIAL**

PROCESSO Nº
5001608-50.2019.8.13.0290

**RELATÓRIO MENSAL
DAS ATIVIDADES DAS
RECUPERANDAS
FEVEREIRO/2021**

**GRUPO
ICAL**



INOCÊNCIA DE PAULA
advocacia & consultoria jurídica



Vespasiano, 13 de agosto de 2021.

MM. Juíza da 2ª Vara Cível da Comarca de Vespasiano/MG

Em atendimento à norma inserta nas alíneas “a” e “c”, do artigo 22, da Lei 11.101/05, a Administradora Judicial, Inocêncio de Paula Sociedade de Advogados, aqui representada por seu sócio, Dr. Dídimio Inocêncio de Paula, auxiliado pela Perita nomeada judicialmente, Dra. Juliana Conrado Paschoal, vem, à Presença de V.Exa. apresentar o Relatório Mensal de Atividades das Recuperandas, **relativo ao mês de Fevereiro/2021**, subsidiado nas informações contábeis, financeiras e econômicas das empresas Ical Indústria de Calcinação Ltda., União Administração, Participações e Investimentos S.A., Cobrascal Indústria de Cal Ltda., EIMCAL – Empresa Industrial de Mineração Calcária Ltda., Fabrical Fábrica de Cal S.A., Mineração Montreal Ltda., Mineração Pedra Bonita Ltda., Mineração João Pessoa Ltda., Pedreiras Omacil Comércio e Indústria Ltda., Pyla Pedreira Yolita Ltda. e Usibrita Ltda., juntamente denominadas “Grupo ICAL” ou “Recuperandas”.

Necessário pontuar que as informações contábeis e financeiras analisadas no presente documento são de responsabilidade das Recuperandas, que respondem pela sua veracidade e exatidão.

A Administradora Judicial se coloca à disposição para os esclarecimentos que se fizerem necessários.

Cordialmente,

INOCÊNCIO DE PAULA SOCIEDADE DE ADVOGADOS
Administradora Judicial
Dídimio Inocêncio de Paula
OAB/MG 26.226



SUMÁRIO

INTRODUÇÃO.....	4
RESUMO DA EVOLUÇÃO PROCESSUAL.....	8
HISTÓRICO DAS RECUPERANDAS.....	9
ESTRUTURA SOCIETÁRIA.....	12
ATIVOS DO GRUPO ICAL.....	17
ENDIVIDAMENTO.....	18
INFORMAÇÕES E ÍNDICES FINANCEIROS - ICAL INDÚSTRIA DE CALCINAÇÃO LTDA.	19
INFORMAÇÕES E ÍNDICES FINANCEIROS - USIBRITA LTDA.	33
INFORMAÇÕES E ÍNDICES FINANCEIROS - PYLA PEDREIRA YOLITA LTDA.	46
INFORMAÇÕES E ÍNDICES FINANCEIROS - UNIÃO ADMINISTRAÇÃO PARTICIPAÇÕES E INVESTIMENTOS S.A.	58
INFORMAÇÕES E ÍNDICES FINANCEIROS - MINERAÇÃO PEDRA BONITA LTDA.	70
INFORMAÇÕES E ÍNDICES FINANCEIROS - PEDREIRAS OMACIL COMERCIO E INDÚSTRIA LTDA.....	81
INFORMAÇÕES E ÍNDICES FINANCEIROS - MINERAÇÃO MONTREAL LTDA.	94
INFORMAÇÕES E ÍNDICES FINANCEIROS - MINERAÇÃO JOÃO PESSOA LTDA.....	107
INFORMAÇÕES E ÍNDICES FINANCEIROS - FABRICAL FÁBRICA DE CAL S.A.....	118
INFORMAÇÕES E ÍNDICES FINANCEIROS - EIMCAL - EMPRESA INDUSTRIAL DE MINERAÇÃO CALCÁRIA LTDA.....	131
INFORMAÇÕES E ÍNDICES FINANCEIROS - COBRASCAL INDÚSTRIA DE CAL LTDA.	144



INTRODUÇÃO

No dia 26 de março de 2019 as empresas Ical Indústria de Calcinação Ltda. (CNPJ: 17.157.264/0001-56), União Administração, Participações e Investimentos S.A. (CNPJ: 21.669.288/0001-61), Cobrascal Indústria de Cal Ltda. (CNPJ: 44.062.636/0001-33), EIMCAL – Empresa Industrial de Mineração Calcária Ltda. (CNPJ: 17.335.274/0002-15), Fabrical Fábrica de Cal S.A.(CNPJ: 21.443.607/0001-16), Mineração Montreal Ltda. (CNPJ: 70.967.971/0001-90), Mineração Pedra Bonita Ltda. (CNPJ: 20.186.102/0001-50), Mineração João Pessoa Ltda. (CNPJ: 19.627.094/0001-51), Pedreiras Omacil Comércio e Indústria Ltda. (CNPJ: 15.132.871/0001-36), Pyla Pedreira Yolita Ltda. (CNPJ: 06.963.557/0001-04) e Usibrita Ltda. (CNPJ: 18.820.688/0001-11), ajuizaram pedido de Recuperação Judicial, distribuído sob o nº 5001608-50.2019.8.13.0290, perante a 2ª Vara Cível a Comarca de Vespasiano/MG.

A MM. Juíza proferiu despacho judicial, inserido no ID nº 67211454, no dia 22/04/2019, através do qual foi deferido o processamento da Recuperação Judicial.

Em cumprimento à alínea “a”, inciso I, do art. 22 da Lei 11.101/2005, no dia 26/04/2019, a Administradora Judicial encaminhou Circular aos Credores, informando o valor e classificação de seus respectivos créditos, nos termos relacionados pelas Recuperandas na exordial.

Em virtude da apresentação de nova lista de credores consolidada pelas Recuperandas, contendo os créditos devidos na data da distribuição da Recuperação Judicial, esta Administradora Judicial enviou nova circular aos credores no dia 09/10/2019, considerando a alteração substancial de diversos créditos inicialmente arrolados pelas Recuperandas.

O Plano de Recuperação Judicial foi apresentado pelas Recuperandas no dia 24/06/2019, conforme se infere dos IDs nº 73534611 a 73534603.

O Edital relativo ao §1º do art. 52 da Lei 11.101/2005 contendo a lista de credores apresentada pelas Recuperandas foi disponibilizado no DJE de 02/10/2019 e publicado dia 03/10/2019.

No dia 11/10/2019 foi publicado novo Edital retificado relativo ao §1º do art. 52 da Lei 11.101/05, contendo a lista consolidada de credores apresentada pelas Recuperandas, considerando que alguns credores foram omitidos do edital anteriormente publicado.

O edital relativo ao parágrafo único do art. 53 c/c art. 55 da Lei 11.1001/05 foi disponibilizado no DJE de 13/12/2019 e publicado no dia 16/12/2019.



Em cumprimento à norma inserta no § 2º do art. 7º da Lei 11.101/05, a Administradora Judicial apresentou a lista de credores, após análise da contabilidade e das 382 (trezentos e oitenta e duas) habilitações/divergências de crédito que lhe foram encaminhadas, com o auxílio da i. perita judicial.

Registre-se que o Edital contendo a lista de credores da Administradora Judicial foi disponibilizado no DJe em 15/07/2020, considerando-se publicado em 16/07/2020. O prazo para apresentação de impugnações de crédito através da via judicial teve início no dia 17/07/2020, considerando o teor da norma inserta no caput do art. 8º a Lei 11.101/05, que preleciona que os credores terão o prazo de 10 (dez) dias para apresentar suas impugnações de crédito, a contar da publicação da relação referida no art. 7º, § 2º, da referida Lei.

Em 11/06/2020, foi disponibilizado no DJE o Edital de Convocação da Assembleia Geral de Credores, a teor dos arts. 56 e 36 da Lei 11.101/2005, o qual dispunha que a AGC se realizaria no Cineteatro Capucho, na Faculdade da Saúde e Ecologia Humana – FASEH, localizada na Rua São Paulo, 958 – Bairro Parque Jardim Alterosa – CEP 33200-664 – Vespasiano/MG, no dia 11 de setembro de 2020, em primeira convocação, e, no dia 25 de setembro de 2020, sexta-feira, em segunda convocação.

Conforme se depreende do despacho de ID nº 261536879, a MM. Magistrada, dentre outras providências, determinou o cancelamento da AGC presencial designada para setembro/2020, bem como a intimação da AJ para apresentar datas e horários para realização da AGC na modalidade virtual.

Esta Administradora Judicial, sob o ID nº 549090100, inserido nos autos em 03/09/2020, requereu a expedição de novo edital de convocação da Assembleia Geral de Credores virtual, a ser realizada em Primeira Convocação no dia 27/11/2020 e, em Segunda Convocação no dia 04/12/2020, por meio da plataforma virtual disponibilizada pela Brasil Expert Análise Empresarial de Insolvência Ltda. Naquela oportunidade, a Administradora Judicial também apresentou os procedimentos para a realização do conclave virtual.

Em 05/11/2020, sob o ID nº 1268774963, a MM. Juíza homologou os procedimentos apresentados pela AJ no ID nº 549090100 e determinou a expedição de edital de convocação da AGC, conforme solicitado pela Administradora Judicial.

Foi disponibilizado no DJE de 06/11/2020 e publicado em 09/11/2020 o Edital de convocação da Assembleia Geral de Credores Virtual agendada para os dias 27/11/2020 (em primeira convocação) e 04/12/2020 (em segunda convocação). Conforme já mencionado, os procedimentos para participação do conclave virtual foram descritos na manifestação da Administradora Judicial juntada aos autos por meio do ID nº 549090100, sendo homologados pela D. Magistrada no ID nº 1268774963.



A AGC foi realizada em primeira convocação às 10:00 (dez) horas do dia 27 de novembro de 2020, por meio da plataforma BEx (Brasil Expert), para deliberação acerca do Plano de Recuperação Judicial apresentado nos autos pelas Recuperandas nos IDs nº 73534603 a 73534608. No entanto, não houve quórum para a instalação da AGC, a teor do disposto no §2º, do art. 37 da LFR.

Conforme verificação da ata relativa à primeira convocação, juntada sob o ID nº 1587089799, os presentes saíram convocados para a realização da Assembleia Geral de Credores, em segunda convocação, a ser realizada por meio virtual, no dia 04/12/2020, ficando dispensados da apresentação de nova procuração àqueles que já o fizeram para a primeira convocação, com a consequente reabertura do prazo previsto nos procedimentos para participação do conclave virtual homologados por meio da decisão de ID nº 1268774963.

Em 04/12/2020, foi instalada a Assembleia Geral de Credores em segunda convocação e, após debates sobre a possibilidade de apresentação de aditivo ao Plano de Recuperação Judicial, a maioria dos credores representados em AGC (94,86%) deliberou pela suspensão dos trabalhos da assembleia com retorno no dia 12/02/2021 (IDs nº 1673139798 a 1672684945).

Assim, os trabalhos foram retomados em 12/02/2021, em continuação à AGC de 04/12/2020, oportunidade em que 94,33% dos credores representados aprovaram novo pedido de suspensão da Assembleia até o dia 29/03/2021 (IDs nº 1673139798 a 1672684945).

Em 29/03/2021, os credores presentes na AGC aprovaram mais uma suspensão dos trabalhos, desta vez, até o dia 03/05/2021 (IDs nº 2915711432 a 2916876410).

Retomados os trabalhos no dia 03/05/2021, os credores aprovaram o aditivo ao PRJ apresentado nos IDs nº 3362851438 / 3362871446, conforme depreende-se dos IDs nº 3395956581 a 3396651525. Tendo em vista a aprovação do plano pelos credores, a Administradora Judicial, no dia 04/05/2021, informou nos autos o resultado da AGC, acostando ata, lista de presença, extrato da votação, gráfico de quórum de votação e chat. Na oportunidade, requereu fossem intimadas as Recuperandas para apresentarem certidões negativas de débitos tributários e, após apresentação das referidas certidões, fosse homologado o modificativo ao Plano de Recuperação Judicial, concedendo-se a Recuperação Judicial às Recuperandas, na forma do caput do art. 58 da Lei 11.101/05.

A MM. Juíza, em decisão proferida sob o ID nº 3736438063, no dia 26/05/2021, determinou a intimação das Recuperandas conforme requerido por pela AJ.

Em 23/07/2021, após a apresentação das certidões de débitos tributários pelas Recuperandas, a Administração Judicial peticionou nos autos requerendo, dentre outros pedidos, a homologação do modificativo ao Plano de Recuperação Judicial, apresentado nos IDs nº 3362851438 a



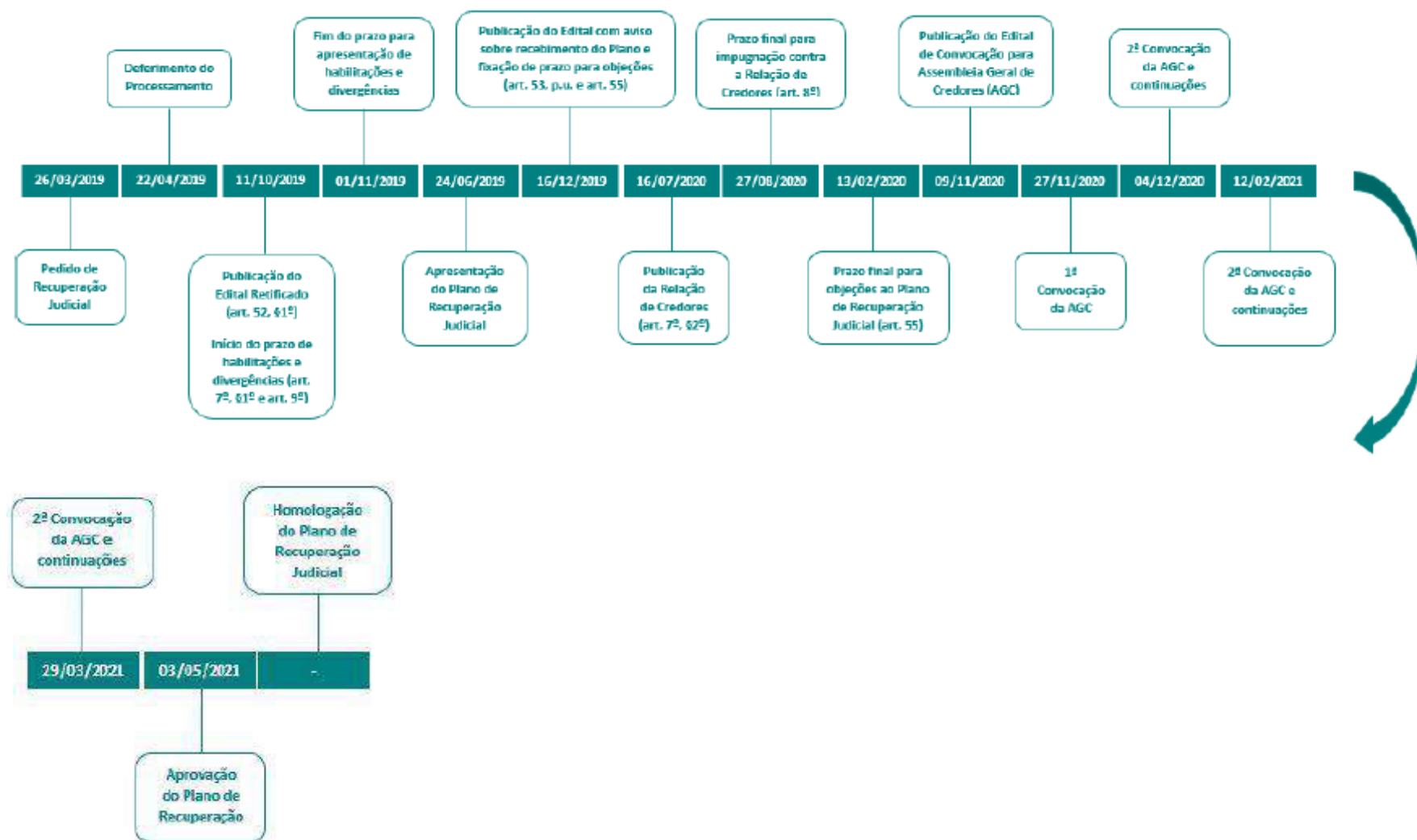
3362871446 e aprovado na AGC do dia 03/05/2021, concedendo-se a Recuperação Judicial às Recuperandas, na forma do caput do art. 58 da Lei 11.101/05. Todavia, referido pedido ainda não teve a oportunidade de ser apreciado pelo MM. Juíza.

As informações relativas às Demonstrações Financeiras contidas neste Parecer Técnico foram apresentadas pelas Recuperandas e não estão auditadas.

Os valores neste Relatório Mensal de Atividades estão apresentados em milhares de Reais.



RESUMO DA EVOLUÇÃO PROCESSUAL



HISTÓRICO DAS RECUPERANDAS

A Recuperanda **ICAL – INDÚSTRIA DE CALCINAÇÃO LTDA.** foi fundada em 1949, é uma empresa 100% brasileira com experiência na produção de cal, com sede e instalações industriais localizadas no município de São José da Lapa/MG e sua principal filial no município de Pains/MG. A empresa tem por objeto social principal a exploração de jazidas de calcário, a fabricação e a hidratação de cal, bem como a participação de outras sociedades no interesse de seus negócios.

A Recuperanda **UNIÃO ADMINISTRAÇÃO PARTICIPAÇÕES E INVESTIMENTOS S.A.** foi fundada pelo Dr. Lúcio Pentagna Guimarães no ano de 1985, é detentora de 99,4944% das ações da ICAL Indústria de Calcinação Ltda. e sócia minoritária da Mineração João Pessoa, Pyla Pedreira Yolita Ltda., Usibrita Ltda. e Mineração Montreal Ltda. Trata-se de uma holding não operacional, que não possui funcionários e utiliza a estrutura administrativa, jurídica e financeira da empresa Ical.

Fundada em 1974, a Recuperanda **COBRASCAL INDÚSTRIA DE CAL LTDA.** tem por objeto social a industrialização de Cal hidratada. Com sede na cidade Mairiporã-SP, a unidade Industrial está estrategicamente localizada no maior polo consumidor de cal hidratada do país. No processo de hidratação, a Recuperanda Cobrascal adquire de seus fornecedores de insumos a Cal Virgem que é extraída da natureza e desidratada em fornos de alta temperatura. A conversão em cal hidratada se dá pela adição de água no interior de hidratadores. Esta mistura provoca uma reação química que a desintegra e a transforma na cal hidratada. Concluído este processo, a cal hidratada é embalada em sacos de papel, big-bag ou a granel para comercialização. Desde 03 de janeiro de 1979 a Empresa é componente integrante do Grupo União Administração, Participação e Investimentos S.A., tendo como sua Controladora direta a ICAL Indústria de Calcinação Ltda.

Com sede na cidade de Prudente de Moraes/MG, a Recuperanda **EIMCAL - EMPRESA INDUSTRIAL DE MINERAÇÃO CALCÁRIA LTDA.** foi constituída em 25 de setembro de 2014 e tem por objeto social a mineração em geral, a comercialização e a exportação de produtos minerais não metálicos, fabricação e comercialização de cal, produtos de tratamento de solo e insumos para ração animal, dentre outros. A empresa é integrante do Grupo União e tem como sua controladora a Ical Indústria de Calcinação Ltda.

A Recuperanda **USIBRITA LTDA.** é uma empresa 100% brasileira, fundada em 1975, com experiência na exploração e produção de pedra britada. Com sede e instalações industriais localizadas no município de Betim - MG, a Usibrita, tem por objeto social principal a exploração e produção de pedra britada, comércio de areia e todos os produtos derivados da britagem de pedra; a importação e exportação; assim como a prestação de serviços de consultoria em Engenharia de Minas, podendo ainda participar de sociedades, no interesse de suas atividades. Desde agosto de 2010



a empresa é componente integrante do Grupo União Administração, Participação e Investimentos S.A. e tem como sua controladora a ICAL Indústria de Calcinação Ltda., que adquiriu 99,99% de suas quotas.

A Recuperanda **MINERAÇÃO MONTREAL LTDA.** é uma empresa 100% brasileira, fundada em 1993, com experiência na exploração e produção de pedra britada. Com sede e instalações industriais localizadas no município de Betim/MG, tem por objeto social principal a exploração e o aproveitamento de jazidas minerais no território nacional; a extração, o beneficiamento, e a comercialização de pedra britada, comércio de areia e todos os produtos derivados da britagem de pedra, a importação e exportação; assim como o transporte de cargas em geral, podendo ainda participar de sociedades, no interesse de suas atividades. Desde 2011 a empresa é componente integrante do Grupo União Administração, Participação e Investimentos S.A. e tem como sua controladora a ICAL Indústria de Calcinação Ltda., que adquiriu 99,99% de suas quotas.

A Recuperanda **PEDREIRAS OMACIL COMÉRCIO E INDÚSTRIA LTDA.** é uma empresa 100% brasileira, fundada em 1962, com experiência na exploração e produção de pedra britada. Com sede e instalações industriais localizadas no município de Lauro de Freitas/BA, a Recuperanda tem por objeto social a industrialização e comércio de pedras britadas e a exploração de pedreiras de guinasse. Desde setembro de 2011 a empresa é componente integrante do Grupo União Administração, Participação e Investimentos S.A. e tem como sua Controladora a ICAL Indústria de Calcinação Ltda. que adquiriu 100% de suas quotas.

A Recuperanda **PYLA PEDREIRA YOLITA LTDA.** foi fundada em Fundada em 1976, é uma Empresa 100% brasileira, com experiência na exploração e produção de pedra britada. Com sede e instalações industriais localizadas no município de Caucaia/CE, a Pyla tem por objeto social: britagem de pedras, extração e beneficiamento de rochas, venda de britas e subprodutos de britagem, obras de terraplanagem, prestação de serviços de engenharia, locação de bens móveis-equipamentos e imóveis, transporte rodoviário de cargas, coleta e transporte de entulhos, fretes e carretos entre outros. Atualmente a Empresa vem direcionando sua operação exclusivamente ao beneficiamento e comércio de pedra britada do tipo guinasse. Desde novembro de 2011 a empresa é componente integrante do Grupo União Administração, Participação e Investimentos S.A. e tem como sua Controladora a ICAL Indústria de Calcinação Ltda. que adquiriu 100% de suas quotas.

A Recuperanda **FABRICAL FÁBRICA DE CAL S.A.** foi constituída em 25 de setembro de 2014, com sede no município de Quixeré/CE, na Fazenda Paraíso, s/n, Distrito de Mato Alto. Tem como objeto social a exploração e o aproveitamento de jazidas minerais no território nacional, a fabricação, o beneficiamento e a comercialização de cal, tintas e calcário, a prestação de serviços, a fabricação e comercialização de produtos ou insumos para alimentação animal, podendo ainda participar de sociedades, no interesse de suas atividades. A companhia é integrante do Grupo União Administração, Participação e Investimentos S.A., tendo como sua controladora direta a ICAL Indústria de Calcinação Ltda. As atividades operacionais e comerciais da companhia tiveram início em fevereiro de 2017.



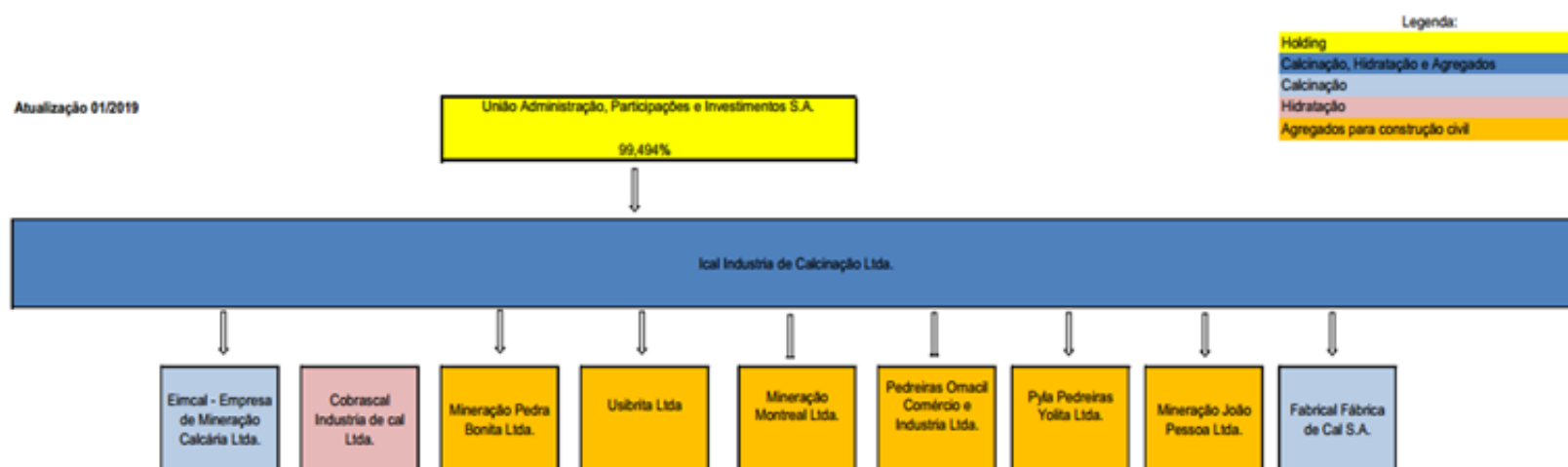
A Recuperanda **MINERAÇÃO PEDRA BONITA LTDA.** foi constituída em 1974 e possui sede na cidade de Prudente de Moraes/MG. O objeto social da empresa consiste na exploração e o aproveitamento de jazidas minerais, o beneficiamento e a comercialização de calcário, inclusive como corretivo de solos, a prestação de serviços, importação e exportação, a fabricação e comercialização de produtos ou insumos para alimentação animal, o arrendamento de jazidas minerais, bem como máquinas e equipamentos, podendo ainda participar de sociedades do interesse de suas atividades. A Recuperanda não possui funcionários registrados, uma vez que a jazida cujos direitos minerários são de propriedade da Mineradora Pedra Bonita Ltda. é explorada pela Eimcal. Em janeiro/2021 foi criada a filial Agro MPB na cidade de Prudente de Moraes/MG e em maio/2021 criada a filial Agro MPB Ceará na cidade de Quixeré/CE, ambas as filiais possuem como objeto social específico a exploração, o beneficiamento, e a comercialização de calcário para agricultura, calcário blendado, cal blendada e fertilizantes para agricultura.

A Recuperanda **MINERAÇÃO JOÃO PESSOA LTDA.** foi constituída em 2014 e possui sede e instalações industriais localizadas no município de Sobrado/PB. Seu objeto social consiste na exploração e o aproveitamento de jazidas minerais no território nacional, a extração, o beneficiamento, e a comercialização de pedra britada, comércio de areia e todos os produtos derivados da britagem de pedra, podendo ainda participar de sociedades, no interesse de suas atividades. A Recuperanda está com a atividade suspensa em virtude de processo administrativo junto ao SUDEMA – Superintendência de Administração do Meio Ambiente.



ESTRUTURA SOCIETÁRIA

A Ical Indústria de Calcinação Ltda. é componente do Grupo União, que tem como Controladora a União Administração, Participação e Investimentos S.A. A estrutura societária da *Holding* pode ser assim ilustrada:



Através do Relatório das Demonstrações Financeiras de 31/12/2020, as Recuperandas apresentaram a data de aquisição e/ou constituição das empresas investidas diretamente pela Controladora UNIÃO ADMINISTRAÇÃO PARTICIPAÇÕES E INVESTIMENTOS S.A., sendo:

Em 31 de dezembro de 2020 a Companhia tem participação no capital de Empresas, conforme demonstrado no quadro abaixo:

Controlada	Participação		
	Tipo	%	Atividade principal
Ical Indústria de Calcinação Ltda.	Direta	99,494%	Cal e calcário
Cobrascal Indústria de Cal Ltda.	Indireta	100,000%	Cal hidratada
Ical Imóveis Ltda.	Indireta	99,994%	Venda de imóveis
Eimcal Empresa Industrial de Mineração Calcária Ltda.	Indireta	99,998%	Cal e calcário
Mineração Pedra Bonita Ltda.	Indireta	100,000%	Brita - Calcário
Usibrita Ltda.	Indireta	100,000%	Brita - Gnaisse
Mineração Montreal Ltda.	Indireta	100,000%	Brita - Gnaisse
Pedreiras Omacil Ind. Com. Ltda.	Indireta	100,000%	Brita - Gnaisse
Pyta Pedreira Yolita Ltda.	Indireta	100,000%	Brita - Gnaisse
Mineração João Pessoa Ltda.	Indireta	100,000%	Brita - Gnaisse
Fabrical Fábrica de Cal S.A.	Indireta	75,000%	Cal e calcário



A composição do capital social da *Holding* do Grupo União é comentado pelas Recuperandas através do Relatório das Demonstrações Financeiras de 31/12/2020, em que apresentam por nota explicativa o resumo das alterações ocorridas no quadro de acionistas, motivadas por sucessões de direitos acionários de titulares aos herdeiros, conforme a seguir:

27 Capital social - controladora

Em 31 de dezembro de 2020, o capital social de R\$176.636.330,55 (Cento e setenta e seis milhões, seiscentos e trinta e seis mil, trezentos e trinta reais e cinquenta e cinco centavos) totalmente integralizado, é composto por 19.304.517 ações com valor nominal de R\$9,15 (Nove reais e quinze centavos), sendo 6.563.537 ações ordinárias, 12.740.970 ações preferenciais classe "A" e outras 10 ações preferenciais classe "B".

Em 14 de março de 2008, conforme Contrato de Doação em Adiantamento de Legítima e Outras Avenças, o acionista Lúcio Pentagna Guimarães formalizou doação de 759.698 ações ordinárias e 1.474.707 ações preferenciais de sua propriedade a outros acionistas da Companhia. A doação foi formalizada com reserva de usufruto vitalício e sucessivo em favor do doador. O Contrato institui ainda, em caráter sucessivo, por morte do doador o usufruto de todas as ações em favor de sua esposa Maria de Lourdes da Gama Guimarães que é parte interveniente no contrato de doação e também acionista da Companhia.

Em 2009 a acionista Ignez da Gama Guimarães, doou 641.060 ordinárias e 529.404 ações preferenciais, aos seus filhos com reserva de usufruto vitalício e sucessivo em favor do doador. Posteriormente em 2019 a acionista Tereza da Gama Guimarães Paes recebeu de seus filhos a doação de 6 ações preferenciais, da mesma forma como ocorreu para a acionista Adriana da Gama Guimarães. A Acionista Luciana da Gama Guimarães, doou 1 ação preferencial ao seu cônjuge Vicente Fortini Toscano Filho.

No exercício de 2019 as ações que pertenciam à acionista Maria de Lourdes Gama Guimarães foram transmitidas aos herdeiros, sendo 111.942 ações nominiais e 217.094 preferenciais em razão do trânsito em julgado do processo de inventário nº. 6036339-19.2015.8.13.0024, na 2ª Vara de Sucessões da Comarca de Belo Horizonte/MG. A transcrição no livro de registro de ações foi realizada conforme homologação formal de partilha judicial que ocorreu nos autos do inventário.

O direito acionário do Acionista Lucio Pentagna Guimarães foi transmitido aos herdeiros em razão do falecimento no dia 02 de setembro de 2015 (art.1784 Código Civil Brasileiro). O Processo de inventário tem curso perante a 4ª Vara de Sucessões da Comarca de Belo Horizonte/MG (Processo nº.6081708-36.2015.8.13.0024). A transcrição no livro de registro de ações será realizada após a homologação da partilha judicial que ocorrerá nos autos do inventário.

O direito acionário da acionista Leticia Pentagna Guimarães foi transmitido aos herdeiros em razão do falecimento no dia 24 de julho de 2019 (art.1784 Código Civil Brasileiro). O Processo de inventário tem curso perante a 1ª Vara de Sucessões da Comarca de Belo Horizonte/MG (Processo nº. 5112250-15.2019.8.13.0024). A transcrição no livro de registro de ações será realizada após a homologação da partilha judicial que ocorrerá nos autos do inventário.



Após a sucessão da acionista Maria de Lourdes e doações acordadas entre os acionistas, devidamente e registradas no Livro de Transferência de Ações, a posição acionária ao final do exercício pode ser assim demonstrada (R\$)

Acionista	Capital social em ações					Capital social (R\$)				
	Ações ON	% ON	Ações PN (A)	Ações PN (B)	% PN	Total	Ações ON	Ações PN	Total	%
1 Lucio Pentagna Guimarães	5.557.821	84,6772300%	10.726.887	0	84,1920100%	16.284.708	50.854.062,15	98.151.016,05	149.005.078,20	84,3569800%
2 Ignez da Gama Guimarães Ramalho	0	0,0000000%	12.356	2	0,0969900%	12.358	0,00	113.075,70	113.075,70	0,0640200%
3 Tereza da Gama Guimarães Pnes	91.164	1,3889500%	368.080	2	2,8889600%	459.246	834.150,60	3.367.950,30	4.202.100,90	2,3789600%
4 Leticia Pentagna Guimarães	0	0,0000000%	235.794	2	1,8506900%	235.796	0,00	2.157.533,40	2.157.533,40	1,2214600%
5 Adriana Gama Guimarães	91.164	1,3889500%	368.079	2	2,8889500%	459.245	834.150,60	3.367.941,15	4.202.091,75	2,3789500%
6 Lucina da Gama Guimarães	91.164	1,3889500%	368.072	2	2,8889000%	459.238	834.150,60	3.367.877,10	4.202.027,70	2,3789100%
7 Lucio Pentagna Guimaraes Neto	30.388	0,4629800%	44.095	0	0,3460900%	74.483	278.050,20	403.469,25	681.519,45	0,3858300%
8 Leonardo Pentagna Guimaraes Pedras	30.388	0,4629800%	44.095	0	0,3460900%	74.483	278.050,20	403.469,25	681.519,45	0,3858300%
9 Eduardo Pentagna Guimaraes Pedras	30.388	0,4629800%	44.095	0	0,3460900%	74.483	278.050,20	403.469,25	681.519,45	0,3858300%
10 Paula da Gama Guimaraes Ramalho	213.687	3,2556700%	176.470	0	1,3850600%	390.157	1.955.236,05	1.614.700,50	3.569.936,55	2,0210700%
11 Daniel da Gama Guimaraes Ramalho	213.687	3,2556700%	176.469	0	1,3850500%	390.156	1.955.236,05	1.614.691,35	3.569.927,40	2,0210600%
12 Flavio da Gama Guimaraes Ramalho	213.686	3,2556500%	176.471	0	1,3850700%	390.157	1.955.226,90	1.614.709,65	3.569.936,55	2,0210700%
13 Thiago Guimaraes Toscano	0	0,0000000%	2	0	0,0000200%	2	0,00	18,30	18,30	0,0000100%
14 Gabriel Guimaraes Toscano	0	0,0000000%	2	0	0,0000200%	2	0,00	18,30	18,30	0,0000100%
15 Maria Tereza Guimaraes Toscano	0	0,0000000%	2	0	0,0000200%	2	0,00	18,30	18,30	0,0000100%
16 Vicente Fortini Toscano Filho	0	0,0000000%	1	0	0,0000100%	1	0,00	9,15	9,15	0,0000100%
	6.563.537	100%	12.740.970	10	100%	19.304.517	60.056.363,55	116.579.967,00	176.636.330,55	100%

A composição do capital social das demais empresas do grupo é apresentada pelas Recuperandas através dos Relatórios das Demonstrações Financeiras de 31/12/2020, resumido a seguir:

- ICAL - INDÚSTRIA DE CALCINAÇÃO LTDA.:

27 Capital social – controladora

O capital subscrito integralizado é de R\$520.630 e representado por 356.596.666 quotas, com custo unitário de R\$1,46 (Um real e quarenta e seis centavos) por quota:

	2020			2019		
	Capital (R\$ mil)	Quotas	%	Capital (R\$ mil)	Quotas	%
União – ADM Participações e Invest. S.A.	517.998	354.793	99,5%	517.998	354.793	99,5%
Ignês da Gama Guimarães Ramalho	2.599	1.780	0,5%	2.599	1.780	0,5%
Edwaldo Almada de Abreu	34	23	0,0%	34	23	0,0%
	520.630	356.596	100%	520.630	356.596	100%

- FABRICAL FÁBRICA DE CAL S.A.:

19. Capital Social

A composição societária ao final dos exercícios pode ser assim demonstrada:

	31/12/2020			31/12/2019		
	Capital (R\$)	Ações	%	Capital (R\$)	Ações	%
Ical Indústria de Calcinção Lt	42.375	42.375	75%	42.375	42.375	75%
WJR Participações Ltda.	14.125	14.125	25%	14.125	14.125	25%
	56.500	56.500	100%	56.500	56.500	100%

Em 31 de dezembro de 2020 e 2019, o capital social de R\$56.500 mil (Cinquenta e seis milhões e quinhentos mil reais), totalmente integralizado, é composto por 56.500 mil ações com valor nominal de R\$1,00.



- COBRASCAL INDÚSTRIA DE CAL LTDA.:

a. Capital social

Em 31 de dezembro de 2020, o capital é composto de 50.000.000 (Cinquenta milhões) de quotas no valor de R\$ 0,10, totalmente integralizadas e distribuídas, conforme proporção a seguir:

	31/12/2020			31/12/2019		
	Quotas	%	Capital (R\$mil)	Quotas	%	Capital (R\$mil)
ICAL - Indústria de Calcinção Ltda.	49.997.818	99,9982%	5.000	49.997.818	99,9982%	5.000
Ignez da Gama Guimarães Ramalho	2.182	0,0018%	-	2.182	0,0018%	-
	50.000.000	1	5.000	50.000.000	100%	5.000

- EIMCAL – EMPRESA INDUSTRIAL DE MINERAÇÃO CALCÁRIA LTDA.:

Capital social

O capital social totaliza R\$50.000 mil distribuídos conforme proporção a seguir:

Quotista	31/12/2020			31/12/2019		
	Capital	Quotas	%	Capital	Quotas	%
ICAL - Indústria de Calcinção Ltda.	49.999.999	49.999.999	0,00%	49.999.999	49.999.999	0,00%
Ignez da Gama Guimarães Ramalho	1	1	0,00%	1	1	0,00%
	50.000.000	50.000.000	0%	50.000.000	50.000.000	0%

- PEDREIRAS OMACIL COMÉRCIO E INDÚSTRIA LTDA.:

Capital social

O capital subscrito integralizado de R\$14.025 (Quatorze milhões e vinte e cinco mil reais) é representado por 14.025.000 quotas distribuídas entre os sócios da seguinte forma:

	31/12/2020			31/12/2019		
	Capital (R\$ mil)	Quotas	%	Capital (R\$ mil)	Quotas	%
ICAL - Indústria de Calcinção.	14.025	14.025.000	100,0%	14.025	14.025.000	100,0%
	14.025	14.025.000	100,0%	14.025	14.025.000	100,0%

- MINERAÇÃO JOÃO PESSOA LTDA. :

Capital social

O capital subscrito e integralizado é de R\$ 32.130 (trinta e dois milhões cento e trinta mil reais), representado por 32.130.000 quotas que, em 31 de dezembro, estão distribuídas entre os sócios da seguinte forma:

	31/12/2020			31/12/2019		
	Capital (R\$ mil)	Quotas	%	Capital (R\$ mil)	Quotas	%
ICAL - Indústria de Calcinção Ltda.	32.129	32.129	100,00%	32.129	32.129	100,00%
União Adm. Participação e Invest. S/A	1	1	0,00%	1	1	0,00%
	32.130	32.130	100,00%	32.130	32.130	100,00%

- MINERAÇÃO MONTREAL LTDA.:

Capital social

O capital subscrito integralizado é de R\$ 14.000 (Quatorze milhões de reais) representado por 14.000.000 quotas que em 31 de dezembro de 2020 estão distribuídas entre os cotistas da seguinte forma:

	31/12/2020			31/12/2019		
	Capital (R\$ mil)	Quotas	%	Capital (R\$ mil)	Quotas	%
ICAL - Indústria de Calcinção	13.999	13.999	100,0%	13.999	13.999	100,0%
União Adm. Participação e Invest. S/A	1	1	0,0%	1	1	0,0%
	14.000	14.000	100,0%	14.000	14.000	100,0%

- PYLA PEDREIRA YOLITA LTDA.:

Capital social

O capital subscrito e integralizado de R\$14.036 (Quatorze milhões e trinta e seis mil reais) é representado por 14.036.000 quotas, no valor nominal de R\$1,00 (um real) cada, distribuídas entre os sócios da seguinte forma:

	31/12/2020			31/12/2019		
	Capital (R\$ mil)	Quotas	%	Capital (R\$ mil)	Quotas	%
ICAL - Indústria de Calcinção.	14.036	14.036.000	100,0%	14.036	14.036.000	100,0%
	14.036	14.036.000	100,0%	14.036	14.036.000	100,0%



- USIBRITA LTDA.:

Capital social

O capital subscrito integralizado de R\$15.000 (Quinze milhões de reais) é representado por 15.000.000 quotas que estão distribuídas entre os cotistas da seguinte forma:

	31/12/2020			31/12/2019		
	Capital (R\$ mil)	Quotas	%	Capital (R\$ mil)	Quotas	%
ICAL - Indústria de Calcinação	15.000	14.999.999	100,00%	15.000	14.999.999	100,00%
União Adm. Participação e Invest. S/A	-	1	0,00%	-	1	0,00%
	15.000	15.000.000	100%	15.000	15.000.000	100%

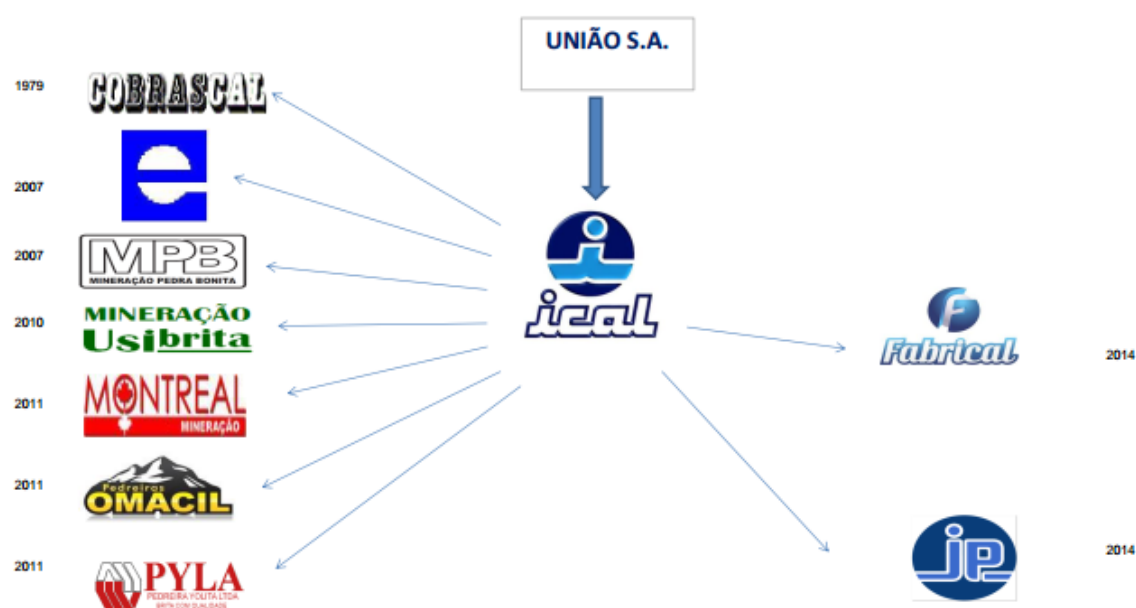
- MINERAÇÃO PEDRA BONITA LTDA. :

Capital social

Em 31 de dezembro de 2020 e 2019, o capital social de R\$1.500.000,00 totalmente integralizado é composto por 1.000.000 quotas com valor nominal de R\$1,50. A composição do capital social pode ser assim demonstrada:

	31/12/2020			31/12/2019		
	Capital (R\$ mil)	Quotas	%	Capital (R\$ mil)	Quotas	%
ICAL Indústria de Calcinação Ltda.	1.500	1.000.000	100%	1.500	1.000.000	100%
	1.500	1.000.000	100%	1.500	1.000.000	100%

De acordo com a 23ª Alteração do Contrato Social, em janeiro/2021, houve aumento do capital social, que passou para o montante de R\$ 11.214.930,00. Foram subscritas 6.476.620 quotas no valor de R\$ 1,50 cada, totalizando R\$ 9.714.930,00. O aumento de capital ocorreu por parcela integralizada composta por equipamentos em R\$ 1.572.791,66 e estoques em R\$ 6.822.975,00; e por parcela a integralizar em moeda corrente no montante de R\$ 1.319.163,34. Não houve alteração na estrutura societária.



ATIVOS DO GRUPO ICAL

Em 28 de fevereiro de 2021, os ativos do Grupo ICAL consolidados são constituídos em 93% pelo grupo de contas do Ativo Não Circulante:

Ativo (Consolidado) R\$ mil	ICAL	USIBRITA	PYLA	UNIÃO	PEDRA BONITA	OMACIL	MONTREAL	JOÃO PESSOA	FABRICAL	EIMCAL	COBRASCAL	Consolidado	Percentual
Ativo Circulante	87.993	4.180	5.927	8	6.823	2.809	7.730	20	9.858	14.498	4.776	144.624	7%
Ativo Não Circulante	1.186.891	27.015	13.112	223.735	1.860	22.673	45.618	8.947	183.591	105.404	1.946	1.820.794	93%
TOTAL	1.274.885	31.196	19.040	223.743	8.683	25.482	53.348	8.967	193.449	119.902	6.723	1.965.417	100%

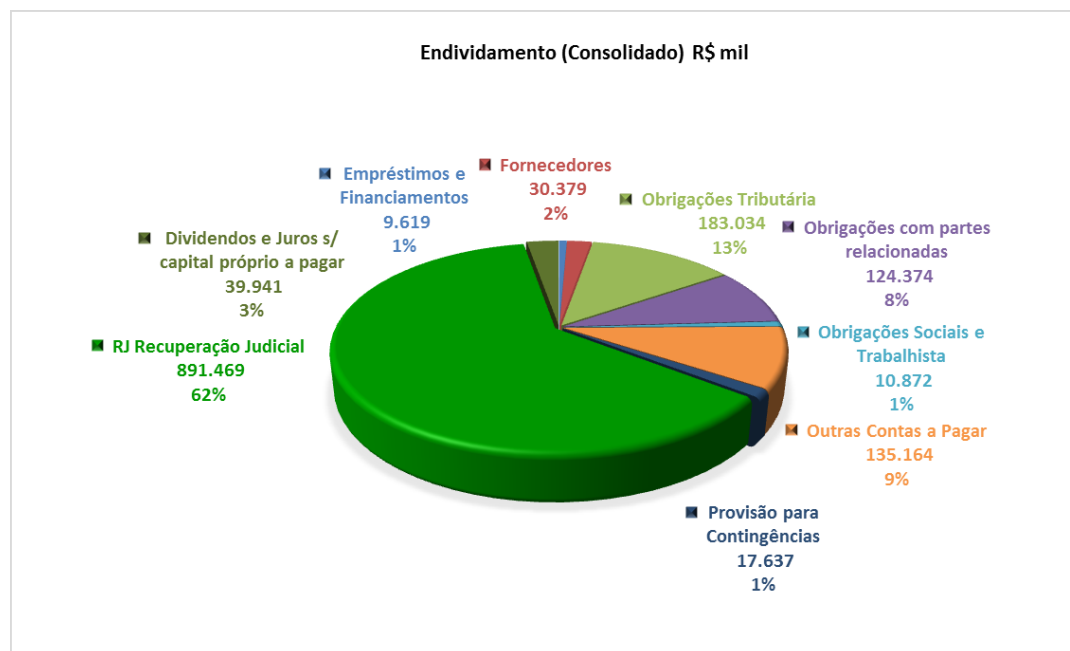
A composição do Ativo do Grupo ICAL foi apresentada no Relatório Mensal de Atividades de Dezembro/2020.



ENDIVIDAMENTO

O Endividamento total das Recuperandas consolidado é composto principalmente em 62% pelo saldo de Recuperação RJ, seguido em 13% pelas Obrigações Tributárias, em 9% pelas Obrigações com Partes Relacionadas e em 17% por outras obrigações.

Endividamento (Consolidado) R\$ mil	ICAL	USIBRITA	PYLA	UNIÃO	PEDRA BONITA	OMACIL	MONTREAL	JOÃO PESSOA	FABRICAL	EIMCAL	COBRASCAL	Consolidado
Empréstimos e Financiamentos	6.879	-	-	-	-	1.358	680	90	404	209	-	9.619
Fornecedores	23.957	515	295	-	-	500	964	(0)	1.308	2.452	387	30.379
Obrigações Tributária	131.990	1.764	6.450	273	-	8.116	7.891	10	3.993	21.716	831	183.034
Obrigações com partes relacionadas	-	-	590	14.531	-	7.525	-	-	97.555	-	4.172	124.374
Obrigações Sociais e Trabalhista	7.111	359	406	-	-	357	613	132	717	942	234	10.872
Outras Contas a Pagar	132.869	111	441	-	34	54	482	-	334	783	57	135.164
Provisão para Contingências	11.609	256	-	156	3.776	199	231	727	52	215	415	17.637
RJ Recuperação Judicial	736.006	749	372	35	178	1.180	1.246	170	143.953	6.093	1.486	891.469
Dividendos e Juros s/ capital próprio a pagar	1.348	-	-	38.593	-	-	-	-	-	-	-	39.941
TOTAL	1.051.770	3.753	8.554	53.588	3.989	19.290	12.108	1.129	248.317	32.410	7.582	1.442.490



Maiores comentários sobre o Endividamento das Recuperandas foram efetuados no Relatório Mensal de Atividades de Dezembro/2020.



INFORMAÇÕES E ÍNDICES FINANCEIROS - ICAL INDÚSTRIA DE CALCINAÇÃO LTDA.

Apresentação do Balanço Patrimonial da ICAL INDÚSTRIA DE CALCINAÇÃO LTDA em 28 de fevereiro de 2021 comparativo a mês anterior (*não auditado*):

ATIVO						PASSIVO					
	28/02/2021	V%	H%	31/01/2021	V%		28/02/2021	V%	H%	31/01/2021	V%
CIRCULANTE	87.993	7%	1%	87.034	7%	CIRCULANTE	176.895	14%	3%	172.123	14%
Caixa e equivalentes de caixa	484	0%	-15%	568	0%	Empréstimos e Financiamentos	5.153	0%	0%	5.153	0%
Instrumentos financeiros	627	0%	15%	543	0%	Fornecedores	23.957	2%	13%	21.188	2%
Clientes	22.945	2%	-5%	24.183	2%	Impostos e Contribuições a Recolher	80.134	6%	1%	79.618	6%
Estoques	34.101	3%	7%	31.843	3%	Parcelamentos fiscais	17.030	1%	-4%	17.733	1%
Impostos e contribuições a recuperar	28.824	2%	0%	28.964	2%	Remunerações e encargos sociais	7.111	1%	3%	6.928	1%
Outros ativos	1.012	0%	8%	934	0%	Outras contas a pagar	42.162	3%	5%	40.155	3%
						Dividendos e Juros s/ capital próprio a pagar	1.348	0%	0%	1.348	0%
NÃO CIRCULANTE	1.186.891	93%	0%	1.186.533	93%	NÃO CIRCULANTE	874.874	69%	0%	877.573	69%
Adiantamentos futuros para aumento do capital	109.861	9%	0%	110.138	9%	EXIGÍVEL A LONGO PRAZO	874.874	69%	0%	877.573	69%
Depósitos Judiciais	8.570	1%	-1%	8.617	1%	Empréstimos e Financiamentos	1.726	0%	-7%	1.846	0%
Impostos e contribuições a recuperar	28.908	2%	0%	28.847	2%	Parcelamentos fiscais	34.825	3%	-3%	35.983	3%
Estoques	580	0%	0%	580	0%	Provisão para contingências	11.609	1%	0%	11.609	1%
Saldos a receber com partes relacionadas	14.531	1%	0%	14.512	1%	Outras contas a pagar	90.707	7%	-2%	92.128	7%
Outros Ativos	4.262	0%	0%	4.262	0%	RJ Recuperação Judicial	736.006	58%	0%	736.006	58%
Propriedades para investimentos	270.090	21%	0%	270.090	21%						
Investimentos	308.638	24%	0%	307.667	24%	PATRIMÔNIO LÍQUIDO	223.115	18%	0%	223.872	18%
Imobilizado	419.926	33%	0%	420.453	33%	Capital social	520.630	41%	0%	520.630	41%
Intangível	21.526	2%	1%	21.367	2%	Reserva de avaliação patrimonial	65.347	5%	0%	65.347	5%
						Reservas legal	4.221	0%	0%	4.221	0%
TOTAL DO ATIVO	1.274.885	100%	0%	1.273.568	100%	Prejuízos acumulados	(369.903)	-29%	0%	(369.903)	-29%
						Resultado do exercício	2.821	0%	-21%	3.578	0%
						TOTAL DO PASSIVO E PATRIMÔNIO LÍQUIDO	1.274.885	100%	0%	1.273.568	100%



Análise do Ativo

Em 28 de fevereiro de 2021, o Ativo da Recuperanda possui como principal componente o Ativo Não Circulante que representa 93% do Ativo total.

O Ativo Circulante é composto principalmente pelas contas de Estoques e Impostos e Contribuições a Recuperar que representam 72% do total deste grupo.

Já o Ativo Não Circulante possui 23% dos saldos representados pelas Propriedades para Investimentos; 26% por Investimentos; 35% pelo Imobilizado e 2% pelo Intangível. As demais contas representam 14% do total deste grupo do Ativo.

Maiores comentários sobre a composição do Ativo foram efetuados no item “Ativos do Grupo ICAL” do Relatório Mensal de Atividades de dezembro/2020.

A Recuperanda apresentou o comentário sobre as principais variações ocorridas nos saldos do Ativo no período em análise, através do relatório “Análise de Balancete Contábil – Fevereiro/2021”, encaminhado através de e-mail datado em 07/06/2021:

“Na análise de variação dos ativos, exceto em casos especiais, variações inferiores a 1% do ativo total foram consideradas imateriais para análise. O grupo de ativos imobilizados e eventualmente o intangível serão comentados nas considerações finais deste estudo independente das variações ocorridas.

- O saldo com clientes apresentou redução no comparativo, pois promovemos maiores descontos de recebíveis no período sem inadimplências relevantes para o mês.

- Os Estoques de fevereiro/21 apresentam aumento no comparativo devido ao acúmulo de britas e cales acabados ao fechamento do mês ocorrido num domingo com os silos mais preenchidos de cal.

- A variação observada no grupo de investimentos é exclusivamente do ganho de equivalência patrimonial aplicada na avaliação dos investimentos em controladas da Empresa, conforme indicado na Demonstração do resultado.”

Análise do Passivo

Em 28 de fevereiro de 2021, o Passivo da Recuperanda é composto em 14% pelas obrigações a curto prazo (Passivo Circulante); em 69% pelas obrigações a longo prazo (Passivo Não Circulante); e em 18% pelo Patrimônio Líquido.



Os saldos em Recuperação Judicial representam 70% do total das exigibilidades.

O Patrimônio Líquido é composto por: Capital Social em R\$ 520.630 mil; Reserva de Avaliação Patrimonial R\$ 65.347 mil; Reserva Legal em R\$ 4.221 mil; prejuízo acumulados em R\$ 369.903 mil e lucro do exercício até a data-base R\$ 2.821 mil.

A Recuperanda apresentou o comentário sobre as principais variações ocorridas nos saldos do Passivo no período em análise, através do relatório “Análise de Balancete Contábil – Fevereiro/2021”, encaminhado através de e-mail datado em 07/06/2021:

“Na análise de variação dos passivos e patrimônio líquido, exceto em casos especiais, variações inferiores a 1% das do passivo e patrimônio líquido totais foram consideradas imateriais para análise.

- O saldo de fornecedores teve aumento no período de fevereiro/21 devido a negociações junto a fornecedores de moinha de carvão e coque que permitiram alongar o prazo de pagamento e assim aumentar o saldo de obrigações no comparativo.

- No grupo de “Outros passivos Circulantes” foi aumentado no período devido ao provisionamento de complemento para os riscos contratuais com a Concessionária de Energia no valor de R\$2.193 mil conforme detalhado no grupo de “Outras despesas Operacionais”.

Considerações

A Recuperanda apresentou as considerações sobre movimentações que refletem no Balanço Patrimonial no período em análise, através do relatório “Análise de Balancete Contábil – Fevereiro/2021”, encaminhado através de e-mail datado em 07/06/2021:

“Neste resumo as análises são elaboradas caso as variações da conta sejam percentualmente relevantes e também o seu saldo tenha materialidade importante.

Patrimônio Líquido: Exceto pelos efeitos decorrentes do resultado acumulado no exercício, não ocorreram no período em análise mutações do patrimônio líquido na Empresa.

Imobilizados e Intangíveis: Exceto pela depreciação normal do mês, a composição dos ativos imobilizados e intangíveis na empresa permanece semelhante ao apresentado no período comparativo.

Funcionários: Conforme dados informados no Cadastro Geral de Empregados e Desempregados- CAGED o quadro funcional da empresa pose ser assim resumido.”



EMPRESA	jan-21	fev-21
ICAL	518	513

Não ocorreram outros fatos e variações relevantes no período em análise.

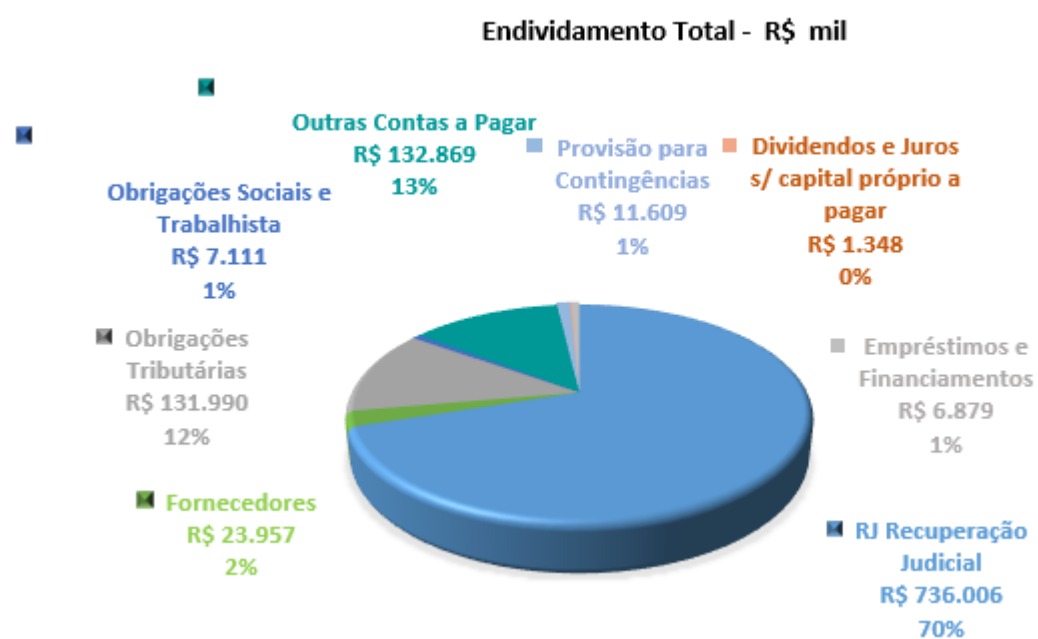
Aging list da carteira de clientes: A composição e idade dos saldos na carteira de clientes pode ser assim resumida para os meses comparados:

	Ical	
	fev-21	jan-21
A vencer (circulante)	21.110	19.033
Vencidos até 30 dias	1.294	3.490
Vencidos de 31 a 90 dias	314	1.519
Vencidos de 91 a 180 dias	517	475
Vencidos de 181 a 360 dias	213	178
Vencidos acima de 360 dias	336	326
	<u>23.784</u>	<u>25.021</u>
Ajuste ao valor recuperável	(839)	(839)
	<u><u>22.945</u></u>	<u><u>24.182</u></u>



ENDIVIDAMENTO TOTAL

Em 28 de fevereiro de 2021, o endividamento da Recuperanda é composto em 70% por Recuperação Judicial; seguido de 13% de Obrigações Tributárias; as demais contas a pagar representam 17% do endividamento total.



Análise do Resultado do Exercício

Apresentação da Demonstração do Resultado do Exercício da ICAL INDÚSTRIA DE CALCINAÇÃO LTDA em 28 de fevereiro de 2021 comparativo ao mês anterior (*não auditado*):

	Demonstração do Resultado									
	Resultado Mensal					Resultado Anual Acumulado				
	28/02/2021	V%	H%	31/01/2021	V%	28/02/2021	V%	H%	31/12/2020	V%
RECEITA OPERACIONAL LÍQUIDA	20.663	100%	0%	20.667	100%	41.330	100%	-81%	221.583	100%
Custos dos Produtos Vendidos	(17.821)	-86%	9%	(16.367)	-79%	(34.189)	-83%	-79%	(165.830)	-75%
RESULTADO BRUTO	2.842	14%	-34%	4.300	21%	7.142	17%	-87%	55.753	25%
DESPESAS OPERACIONAIS										
Administrativas e gerais, pessoal, tributárias	(4.053)	-20%	5%	(3.874)	-19%	(7.927)	-19%	-84%	(48.396)	-22%
Resultado com Equivalência Patrimonial	971	5%	-64%	2.719	13%	3.690	9%	-71%	12.553	0%
Ajuste a Valor Justo PPI	-	0%	0%	-	0%	-	0%	-100%	2.244	0%
Outras (despesas) receitas operacionais líquidas	(403)	-2%	-157%	707	3%	304	1%	-99%	59.092	27%
Total Despesas Operacionais	(3.485)	-17%	679%	(448)	-2%	(3.933)	-10%	-115%	25.493	12%
Custos e despesas operacionais sobre receita líquida	103%			81%		92%			63%	
RESULTADO OPERACIONAL ANTES DO RESULTADO FINANCEIRO	(644)	-3%	-117%	3.852	19%	3.209	8%	-96%	81.246	37%
Receita financeira	93	0%	81%	51	0%	144	0%	-91%	1.523	1%
Despesa Financeira	(206)	-1%	-37%	(326)	-2%	(532)	-1%	-93%	(7.940)	-4%
LUCRO (PREJUÍZO) ANTES DA CSLL E IRPJ	(757)	-4%	-121%	3.578	17%	2.821	7%	-96%	74.830	34%
Provisão para Contribuição Social e IRPJ	-	0%	0%	-	0%	-	0%	-100%	(763)	0%
LUCRO (PREJUÍZO) LÍQUIDO DO PERÍODO	(757)	-4%	-121%	3.578	17%	2.821	7%	-96%	74.067	33%



O Resultado de 28 de fevereiro de 2021 apurou prejuízo líquido de R\$ 757 mil, contra lucro líquido no mês anterior no valor de R\$ 3.578 mil. Já no acumulado em 2021 houve lucro líquido de R\$ 2.821 mil.

O Resultado Bruto registrou 14% das receitas líquidas de vendas em 28 de fevereiro de 2021 contra 21% do mês anterior.

Os custos e despesas operacionais representam 103% da receita líquida em 28 de fevereiro de 2021 contra 81% do mês anterior.

A Recuperanda apresentou o comentário sobre as principais variações ocorridas nos saldos do Resultado do Exercício no período em análise, através do relatório “Análise de Balancete Contábil – Fevereiro/2021”, encaminhado através de e-mail datado em 07/06/2021:

“Na análise de variação dos resultados mensais esclarecemos as distorções mais relevantes (superiores a 20%) do comparativo. Exceto em casos especiais, variações inferiores a 1% das receitas líquidas foram consideradas imateriais para análise.

- Embora com menos dias úteis para venda em Fevereiro/21 as vendas se mantiveram com o mesmo faturamento do mês anterior, contudo a margem bruta sentiu impacto de custos mais elevados com coque de petróleo e reduziu-se. A expectativa é que a recuperação para este efeito sazonal só ocorra em abril, mas antes disto a Administração pretende aplicar reajustes importantes nos preços praticados para suportar as elevações de custos que vem sofrendo.

- O resultado com a equivalência patrimonial das controladas em fevereiro/21, embora ainda positivo, reduziu-se bastante em relação ao mês anterior devido ao mau desempenho de controladas como Eimcal e Montreal no período.

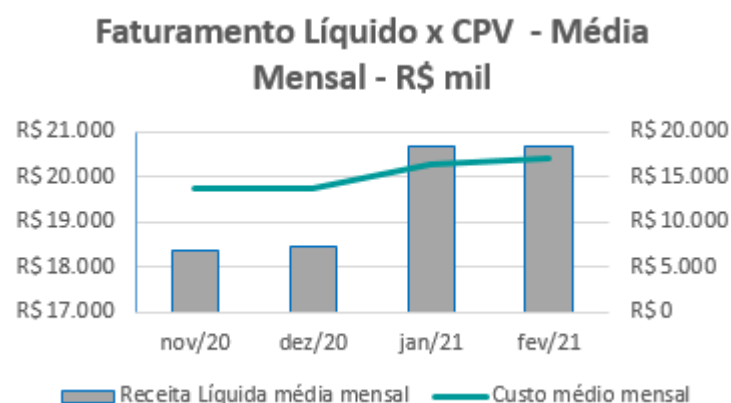
- No grupo de “Outras receitas operacionais” tivemos no mês de janeiro/21 efeitos de R\$1.635 mil relacionados a ganhos fiscais relativos a parcelamento de CSLL, conciliados com apontamentos da Receita Federal, sem este efeito a linha em fevereiro/21 ficou bem menor no comparativo, mas ainda inclui efeitos de vendas de combustíveis moído para a controladora Eimcal entre outros ganhos.

- As “outras despesas operacionais” de Fevereiro/21 também se reduziram devido a menor provisão para riscos contratuais com a Cemig no período. Os efeitos de reversão de provisões para ajustes de estoques foram semelhantes no período e serviram para amenizar os efeitos das provisões para riscos contratuais, sendo que: Em janeiro/21 a provisão foi de R\$2.867 mil e em Fevereiro/21 a demanda discutida com a concessionária foi apurada e provisionada em R\$2.193 mil permitindo a redução observada.”

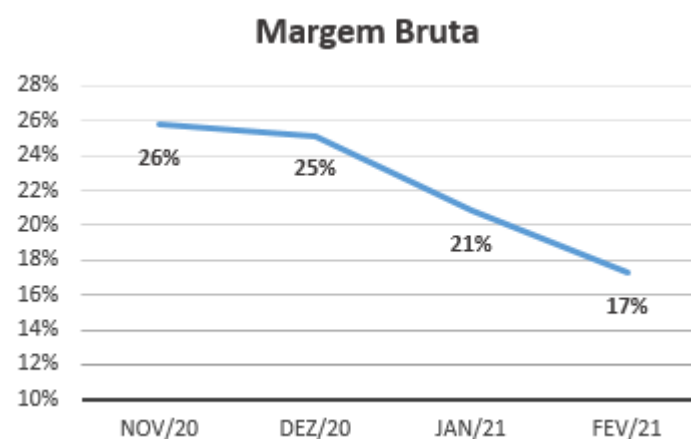


EVOLUÇÃO DAS CONTAS DE RESULTADO

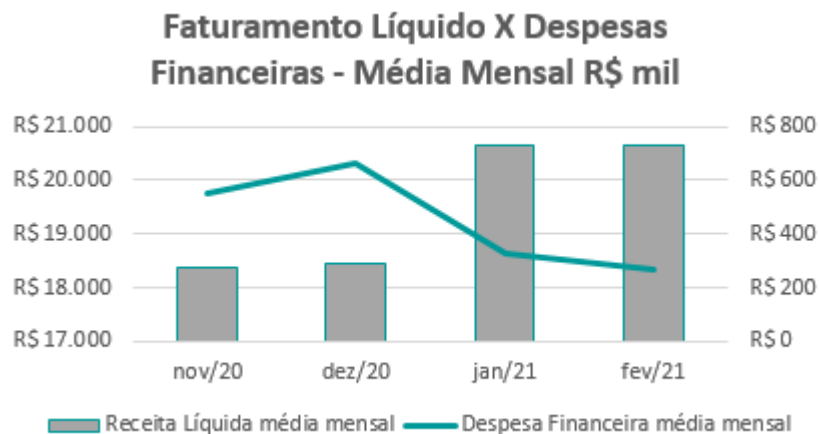
Observa-se evolução no faturamento líquido em linha com a evolução do custo do produto vendido, ambos na média mensal:



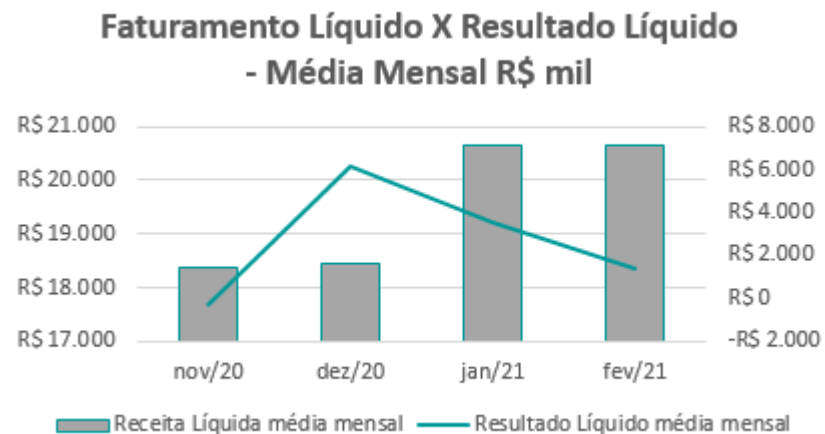
A evolução da margem bruta demonstra que a Recuperanda vem praticando preços de vendas superiores aos custos, sem margem negativa:



Observa-se que as despesas financeiras apresentaram-se estáveis quando comparadas ao faturamento líquido, pequenas oscilações não significativas:



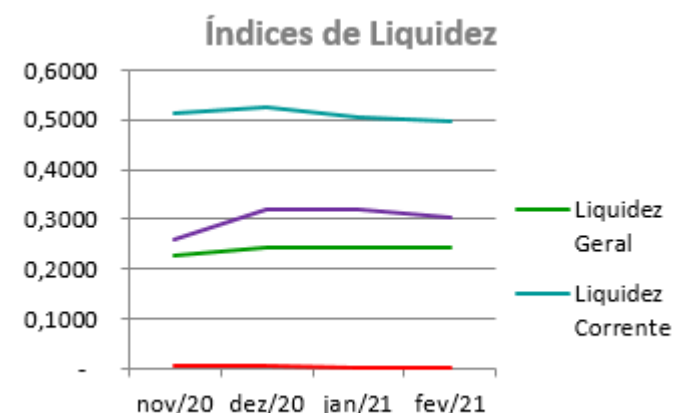
As variações no resultado líquido não acompanharam a receita líquida mensal, devido especialmente à despesas operacionais com registros ocasionais:



ANÁLISE FINANCEIRA

Índices de Liquidez

ÍNDICES PARA ANÁLISE FINANCEIRA	nov/20	dez/20	jan/21	fev/21
Liquidez Geral	0,2284	0,2420	0,2420	0,2422
Liquidez Corrente	0,5119	0,5251	0,5057	0,4974
Liquidez Seca	0,2606	0,3210	0,3207	0,3047
Liquidez imediata	0,0048	0,0045	0,0033	0,0027



Liquidez geral – Indica a capacidade de pagamento de obrigações de curto e longo prazo, com recursos ativos também de curto e longo prazo, não sendo considerados os ativos fixos. O índice inferior a R\$ 1,00, demonstra que a empresa não se encontra em condições favoráveis, uma vez que, não possui recursos suficientes para liquidar suas obrigações.

Liquidez corrente – Indica a disponibilidade de recursos de curto prazo para pagamentos de dívidas também de curto prazo. O índice inferior a R\$ 1,00, demonstra que a Recuperanda se encontra em condição desfavorável, não havendo uma margem de segurança com seus recursos de curto prazo para liquidar suas obrigações também de curto prazo.

Liquidez seca - Índice que é, ainda, mais conservador por excluir, do ativo circulante, os estoques. Tomam-se como base os itens monetários e que possuem prazo certo de recebimento para medir a situação financeira da empresa. O índice inferior a R\$ 1,00, demonstra que a Recuperanda necessita melhorar sua capacidade de geração de caixa para honrar com suas obrigações de curto prazo, sem necessitar captar recursos de terceiros.

Liquidez Imediata - Índice considera apenas caixa, saldos bancários e aplicações financeiras de liquidez imediata para quitar as obrigações de curto prazo. A Recuperanda apresenta este índice baixo, não havendo disponibilidade suficiente para quitar a cada R\$ 1,00 de dívida. Para efeito de análise, trata-se de um índice sem muito realce, uma vez que as obrigações vencem em datas variadas, embora de curto prazo (1 a 360 dias).

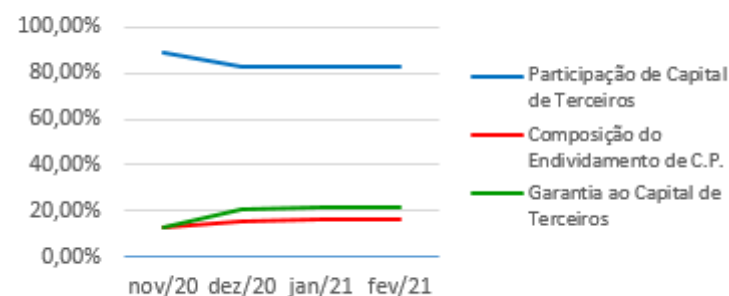


ANÁLISE FINANCEIRA

Indicadores de Estrutura de Capital

ÍNDICES DE ENDIVIDAMENTO	nov/20	dez/20	jan/21	fev/21
Participação de Capital de Terceiros	88,81%	82,60%	82,42%	82,50%
Composição do Endividamento de C.P.	13,34%	15,87%	16,40%	16,82%
Garantia ao Capital de Terceiros	12,60%	21,06%	21,33%	21,21%

Indicadores de Estrutura de Capital



Participação de Capital de Terceiros - Indica qual a “dependência” dos negócios em relação a recursos de terceiros (bancos, fornecedores, recursos trabalhistas, tributários etc.). Uma participação próxima a 100% denota extrema dependência de capital de terceiros para a geração de lucros. O ideal é que esta participação seja igual ou inferior a 60%.

Composição do Endividamento de CP – Indica a representatividade das obrigações de curto prazo em relação às obrigações totais da Recuperanda.

Garantia ao capital de terceiros – Indica a proporção entre o Capital Próprio e o Capital de Terceiros, ou seja, demonstra a política de obtenção e aplicação de recursos adotada pela empresa. O resultado indica o comportamento do patrimônio líquido (recursos próprios) em relação ao capital de terceiros.



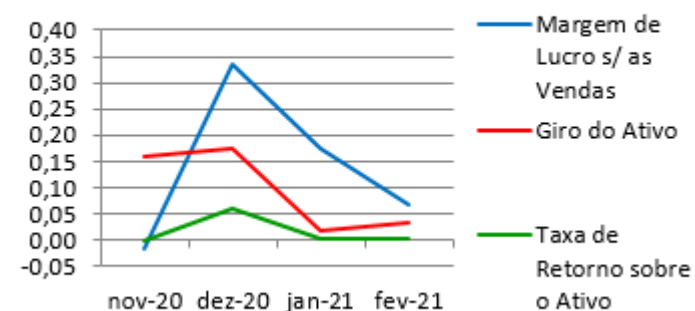
ANÁLISE ECONÔMICA

Os índices econômicos mostram qual a rentabilidade dos capitais investidos, ou seja, quanto rendeu os investimentos, identificando o grau de êxito econômico da empresa.

Índices de Rentabilidade

Índices de Rentabilidade	nov-20	dez-20	jan-21	fev-21
Margem de Lucro s/ as Vendas	-0,02	0,33	0,17	0,07
Giro do Ativo	0,16	0,18	0,02	0,03
Taxa de Retorno sobre o Ativo	0,00	0,06	0,00	0,00

Índices de Rentabilidade



Margem de lucro sobre vendas (Rentabilidade líquida das vendas) - Indica quanto à empresa obtém de lucro, para cada 100 unidades monetárias vendidas. O resultado superior ou igual a 1 indica que a Recuperanda vem operando seu faturamento com margem de lucro positiva. O resultado inferior a 1 indica uma condição desfavorável, uma vez que, a margem de vendas praticada não é suficiente para cobrir suas atividades operacionais.

Giro do ativo - Indica o volume de vendas praticado pela empresa em relação ao capital total investido, ou seja, mensura a eficiência na utilização do ativo para a geração de receitas. Mostra quantas vezes o ativo girou no período. Geralmente, o valor do giro do ativo pode variar entre zero e infinito. Entretanto, valores entre 0,5 a 5 são mais comuns, resultados inferiores a esse intervalo, mostra o baixo giro do ativo.

Taxa de Retorno sobre o Ativo - Representa o retorno que o ativo total investido oferece. É a relação entre a quantidade de dinheiro ganho (ou perdido) como resultado de um investimento e a quantidade de dinheiro investido. O resultado superior ou igual a 1 indica que a Recuperanda vem conseguindo obter retorno superior ou igual ao total investido.



ANÁLISE DINÂMICA

Em consonância com as Demonstrações Contábeis apresentadas pela Recuperanda em 28 de fevereiro de 2021, demonstram-se abaixo, os números apurados dos valores de Necessidade de Capital de Giro –NCG, Capital de giro – CDG e Tesouraria – T, através da utilização das seguintes equações:

$NCG - \text{Necessidade de capital de giro} = \text{Ativo Operacional} - \text{Passivo Operacional}$

$CDG - \text{Capital de Giro} = \text{Passivo Não Circulante} - \text{Ativo Não Circulante}$

$T - \text{Tesouraria} = \text{Ativo Financeiro} - \text{Passivo Financeiro}$

Demonstram-se abaixo, os números apurados dos valores de:

Necessidade de Capital de Giro (NCG) – “É quando, no ciclo financeiro, as saídas de caixa ocorrem antes das entradas de caixa, o ativo operacional é maior que o passivo operacional e a empresa cria uma necessidade de aplicação permanente de fundos. Quando está negativa, a NCG demonstra que o passivo operacional tornou-se maior que o ativo operacional, constituindo-se em fontes de fundos para a empresa.”

Capital de Giro (CDG) - “É utilizado para financiar a NCG, financiar aplicações permanentes, como terrenos, edifícios, máquinas, imobilizações financeiras e certos itens do realizável a longo prazo. O CDG negativo demonstra que o ativo permanente é maior que o passivo permanente, significando que a empresa financia parte de seu ativo permanente com fundos de curto prazo.”

Tesouraria (T) - demonstra se a Recuperanda vem buscando o equilíbrio financeiro para oferecer auxílio ao Capital de Giro (CDG). A Tesouraria (T) negativa informa que a Recuperanda encontra-se em “efeito tesoura”, isso ocorre quando o recurso Disponível do Ativo, não é suficiente para cobrir a NCG, sendo necessário buscar recursos de terceiros para liquidar suas operações de curto prazo, uma vez que, o CDG (capital próprio) tem pouco contribuído para sanar seu endividamento total.



Graficamente, a situação financeira é a seguinte:

R\$ mil	<u>31/01/2021</u>	<u>28/02/2021</u>	<u>31/01/2021</u>	<u>28/02/2021</u>
CDG				
Ativo não circulante	1.186.533	1.186.891		
Passivo não circulante	<u>1.101.445</u>	<u>1.097.989</u>		
	(85.088)	(88.902)	(-)	(-)
NCG				
Ativo operacional	85.923	86.882		
Passivo operacional	<u>166.970</u>	<u>171.743</u>		
	(81.047)	(84.861)	(-)	(-)
T				
Ativo financeiro	1.111	1.111		
Passivo financeiro	<u>5.153</u>	<u>5.153</u>		
	(4.042)	(4.041)	(-)	(-)

Utilizando o Modelo de Fleuriet, foram consideradas as seguintes possibilidades de classificações dos tipos de estrutura e situação financeira, sendo esses tipos adotados pela perícia para análise da Recuperanda:

TIPOS DE ESTRUTURAS E SITUAÇÃO FINANCEIRA				
TIPO	CDG	NCG	T	SITUAÇÃO
I	(+)	(-)	(+)	EXCELENTE
II	(+)	(+)	(+)	SÓLIDA
III	(+)	(+)	(-)	INSATISFATÓRIA
IV	(-)	(-)	(+)	ALTO RISCO
V	(-)	(-)	(-)	MUITO RUIM
VI	(-)	(+)	(-)	PÉSSIMA

No período em análise atual, verificou-se que a situação financeira da Recuperanda está classificada como Tipo V – Muito Ruim, justificada pelo Capital de Giro (CDG) negativo, o que demonstra que a empresa passa a contar com recurso do Ativo Não Circulante (Imobilizações) que é de baixa liquidez e do Ativo de Longo Prazo para financiar sua Necessidade de Capital de Giro (NCG) que também se encontra negativo, devido ao Passivo Operacional ser superior ao Ativo Operacional. A Tesouraria (T) negativa informa que a Recuperanda encontra-se em “efeito tesoura”, isso ocorre quando o recurso Disponível do Ativo não é suficiente para cobrir a Necessidade de Capital de Giro (NCG), sendo necessário buscar recursos de terceiros para liquidar suas operações de curto prazo, uma vez que o Capital de Giro (capital próprio) tem pouco contribuído para sanar seu endividamento total.



Conclusão

Das análises dos registros contábeis da ICAL INDÚSTRIA DE CALCINAÇÃO LTDA foi verificado prejuízo líquido mensal em 28 de fevereiro de 2021 de R\$ 757 mil e lucro líquido acumulado até a referida data de R\$ 2.821 mil.

O principal representante das obrigações da Recuperanda são os Créditos em Recuperação Judicial no montante de R\$ 736.006 mil que equivalem a 70% da totalidade das exigibilidades da empresa. O Patrimônio Líquido registra saldo de R\$ 223.115 mil.

O gerenciamento da necessidade de capital de giro está proporcionando uma insuficiência de recursos (tesouraria negativa), o que obriga a empresa a encontrar maneiras de solucionar o financiamento de seu ciclo operacional.



INFORMAÇÕES E ÍNDICES FINANCEIROS - USIBRITA LTDA.

Apresentação do Balanço Patrimonial da USIBRITA LTDA em 28 de fevereiro de 2021 comparativo ao mês anterior (*não auditado*):

ATIVO						PASSIVO					
	28/02/2021	V%	H%	31/01/2021	V%		28/02/2021	V%	H%	31/01/2021	V%
CIRCULANTE	4.180	13%	16%	3.605	12%	CIRCULANTE	2.073	7%	-8%	2.265	7%
Caixa e equivalentes de caixa	31	0%	-13%	35	0%	Fornecedores	515	2%	20%	429	1%
Clientes	502	2%	-11%	566	2%	Impostos e contribuições a recolher	830	3%	-2%	850	3%
Estoques	3.634	12%	22%	2.988	10%	Parcelamentos fiscais	280	1%	-50%	565	2%
Outros ativos	13	0%	-18%	16	0%	Remunerações e encargos sociais	359	1%	10%	325	1%
						Outras contas a pagar	89	0%	-6%	95	0%
NÃO CIRCULANTE	27.015	87%	-2%	27.645	88%	NÃO CIRCULANTE	1.680	5%	0%	1.681	5%
Estoques	295	1%	0%	295	1%	EXIGÍVEL A LONGO PRAZO	1.680	5%	0%	1.681	5%
Clientes	6	0%	-4%	6	0%	Provisão para contingências	256	1%	0%	256	1%
Depósitos Judiciais	200	1%	0%	200	1%	IPRJ/ CSSL diferidos líquidos	110	0%	0%	110	0%
Impostos e contribuições a recuperar	5	0%	100%	-	0%	RJ Recuperação Judicial	749	2%	0%	749	2%
Saldos a receber com partes relacionadas	-	0%	-100%	671	2%	Parcelamentos Fiscais	544	2%	-4%	566	2%
Imobilizado	24.628	79%	0%	24.585	79%	Outros Passivos	22	0%	100%	-	0%
Intangível	1.882	6%	0%	1.888	6%						
						PATRIMÔNIO LÍQUIDO	27.442	88%	1%	27.305	87%
						Capital social	15.000	48%	0%	15.000	48%
						Reserva de avaliação patrimonial	489	2%	0%	489	2%
						Reservas de lucros	14.674	47%	0%	14.674	47%
						Prejuízos acumulados	(3.127)	-10%	0%	(3.127)	-10%
						Resultado do exercício	406	1%	51%	268	1%
TOTAL DO ATIVO	31.196	100%	0%	31.250	100%	TOTAL DO PASSIVO E PATRIMÔNIO LÍQUIDO	31.196	100%	0%	31.250	100%



Análise do Ativo

Em 28 de fevereiro de 2021, o Ativo da Recuperanda possui como principal componente o Ativo Não Circulante que representa 87% do Ativo total.

O Ativo Circulante é constituído principalmente pela conta de Estoques que representa 87% do total deste grupo. Esta conta também mantém saldo no longo prazo, sendo 1% do total do Ativo Não Circulante.

O principal componente do Ativo Não Circulante é o Imobilizado que representa 91% do total deste grupo do Ativo. Já o Intangível representa 7% do mesmo grupo.

Maiores comentários sobre a composição do Ativo foram efetuados no item “Ativos do Grupo ICAL” do Relatório Mensal de Atividades de dezembro/2020.

A Recuperanda apresentou o comentário sobre as principais variações ocorridas nos saldos do Ativo no período em análise, através do relatório “Análise de Balancete Contábil – Fevereiro/2021”, encaminhado através de e-mail datado em 07/06/2021:

“Na análise de variação dos ativos, exceto em casos especiais, variações inferiores a 1% dos do ativo total foram consideradas imateriais para análise. O grupo de ativos imobilizados e eventualmente o intangível serão comentados nas considerações finais deste estudo independente das variações ocorridas.

- Os estoques gerais em fevereiro/21 tiveram elevação devido a manutenção dos níveis de produção com vendas ainda baixas pela sazonalidade ruim do período.

- No mês de fevereiro/21, para suportar as obrigações e necessidade de capital de giro deste período deficitário na empresa, houve recebimento de novos aportes da controladora que acabaram zerando o saldo de mutuo do mês anterior e ainda passando a constituir obrigações com AFAC no passivo.

- Não ocorreram no período outras variações relevantes que mereçam maiores análises.”

Análise do Passivo

Em 28 de fevereiro de 2021, o Passivo da Recuperanda é composto em 7% pelas obrigações a curto prazo (Passivo Circulante); em 5% pelas obrigações a longo prazo (Passivo Não Circulante); e em 88% pelo Patrimônio Líquido.



As obrigações tributárias, representadas pelas contas de Impostos e Contribuições a Recolher e Parcelamentos Fiscais, compõem 47% do total das exigibilidades.

O Patrimônio Líquido é composto por: Capital Social em R\$ 15.000 mil; Reserva de Avaliação Patrimonial em R\$ 489 mil; Reserva de Lucros em R\$ 14.674 mil; Prejuízos Acumulados em R\$ 3.127 mil e lucro do exercício até a data-base em R\$ 406 mil.

A Recuperanda apresentou o comentário sobre as principais variações ocorridas nos saldos do Passivo no período em análise, através do relatório “Análise de Balancete Contábil – Fevereiro/2021”, encaminhado através de e-mail datado em 07/06/2021:

“Na análise de variação dos passivos e patrimônio líquido, exceto em casos especiais, variações inferiores a 1% das do passivo e patrimônio líquido totais foram consideradas imateriais para análise.

- O saldo com fornecedores teve elevação no mês de fevereiro/21 devido manutenções de britagem e frota que exigiram novas contratações e fornecimentos no período.

- As obrigações com IRPJ e CSLL apuradas no trimestre anterior foram reclassificadas ao grupo de “Impostos e Contribuições a Recolher” para liquidação ao início do período seguinte, provocando variações opostas nas duas linhas.

- O saldo de parcelamentos fiscais de curto prazo tiveram redução no período de fevereiro/21 devido a quitação antecipada de parcelamento de IPTU para regularizações junto a Prefeitura de Betim.

- Não ocorreram no período, outras variações relevantes que mereçam maiores análises.”

Considerações

A Recuperanda apresentou as considerações sobre movimentações que refletem no Balanço Patrimonial no período em análise, através do relatório “Análise de Balancete Contábil – Fevereiro/2021”, encaminhado através de e-mail datado em 07/06/2021:

“Neste resumo as análises são elaboradas caso as variações da conta sejam percentualmente relevantes e também o seu saldo tenha materialidade importante.

Patrimônio Líquido: Exceto pelos efeitos decorrentes do resultado acumulado no exercício, não ocorreram no período em análise mutações do patrimônio líquido na Empresa.

Imobilizados e Intangíveis: Exceto pela depreciação normal do mês, a composição dos ativos imobilizados e intangíveis na empresa permanece semelhante ao apresentado no período comparativo.



Funcionários: Conforme dados informados no Cadastro Geral de Empregados e Desempregados- CAGED o quadro funcional da empresa pode ser assim resumido.”

EMPRESA	jan-21	fev-21
USIBRITA	48	47

Não ocorreram outros fatos e variações relevantes no período em análise.

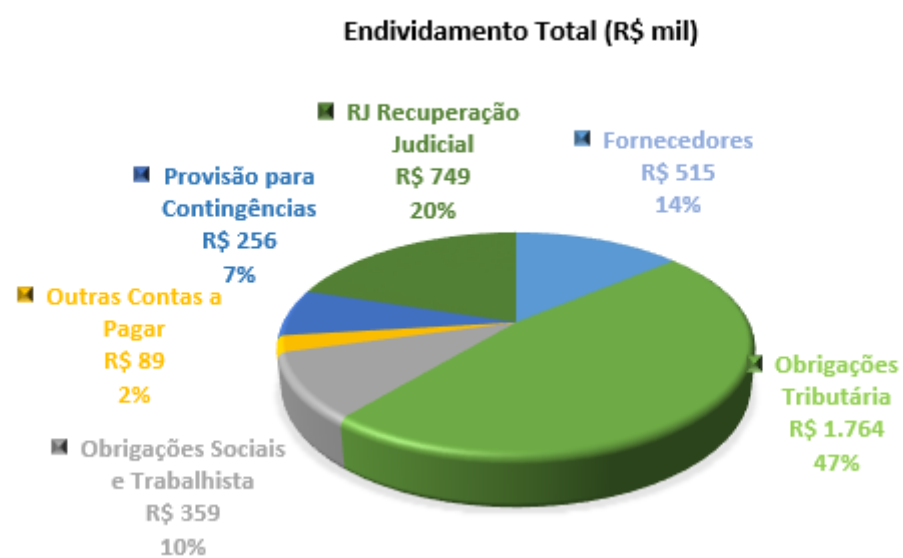
Aging list da carteira de clientes: A composição e idade dos saldos na carteira de clientes pode ser assim resumida para os meses comparados.

	Usibrita	
	fev-21	jan-21
A vencer (circulante)	493	572
Vencidos até 30 dias	17	13
Vencidos de 31 a 90 dias	35	26
Vencidos de 91 a 180 dias	2	-
Vencidos de 181 a 360 dias	-	-
Vencidos acima de 360 dias	7	7
	554	618
Ajuste ao valor recuperável	(46)	(46)
Total	508	572
Circulante	502	566
Não circulante	6	6



ENDIVIDAMENTO TOTAL

Em 28 de fevereiro de 2021, o endividamento da Recuperanda é composto em 47% por Obrigações Tributárias; seguido de 20% pelos Créditos em Recuperação Judicial; e outras contas a pagar que representam 33% do endividamento total.



Análise do Resultado do Exercício

Apresentação da Demonstração do Resultado do Exercício da USIBRITA LTDA em 28 de fevereiro de 2021 comparativo ao mês anterior (*não auditado*):

	Demonstração do Resultado									
	Resultado Mensal					Resultado Anual Acumulado				
	28/02/2021	V%	H%	31/01/2021	V%	28/02/2021	V%	H%	31/12/2020	V%
RECEITA OPERACIONAL LÍQUIDA	671	100%	-13%	771	100%	1.442	100%	-87%	10.804	100%
Custos dos Produtos Vendidos	(434)	-65%	-2%	(441)	-57%	(875)	-61%	-87%	(6.840)	-63%
RESULTADO BRUTO	237	35%	-28%	330	43%	567	39%	-86%	3.963	37%
DESPESAS OPERACIONAIS										
Administrativas e gerais, pessoal, tributárias	(161)	-24%	4%	(154)	-20%	(315)	-22%	-85%	(2.095)	-19%
Outras (despesas) receitas operacionais líquidas	120	18%	9%	110	14%	230	16%	-116%	(1.407)	-13%
Total Despesas Operacionais	(41)	-6%	-8%	(45)	-6%	(85)	-6%	-98%	(3.502)	-32%
Custos e despesas operacionais sobre receita líquida	71%			63%		67%			96%	
RESULTADO OPERACIONAL ANTES DO RESULTADO FINANCEIRO	196	29%	-31%	285	37%	482	33%	4%	461	4%
Receita financeira	1	0%	255%	0	0%	1	0%	-56%	2	0%
Despesa Financeira	(59)	-9%	247%	(17)	-2%	(76)	-5%	-83%	(447)	-4%
LUCRO (PREJUÍZO) ANTES DA CSLL E IRPJ	138	21%	-49%	268	35%	406	28%	2505%	16	0%
Provisão para Contribuição Social e IRPJ	-	0%	0%	-	0%	-	0%	-100%	(356)	-3%
LUCRO (PREJUÍZO) LÍQUIDO DO PERÍODO	138	21%	-49%	268	35%	406	28%	-219%	(340)	-3%



O Resultado de 28 de fevereiro de 2021 apurou lucro líquido de R\$ 138 mil, contra o lucro líquido no mês anterior no valor de R\$ 268 mil. Já no acumulado em 2021 houve o lucro líquido de R\$ 406 mil.

O Resultado Bruto registrou 35% das receitas líquidas de vendas em 28 de fevereiro de 2021 contra 43% no mês anterior.

Os custos e despesas operacionais representam 71% da receita líquida em 28 de fevereiro de 2021 contra 63% no mês anterior.

A Recuperanda apresentou o comentário sobre as principais variações ocorridas nos saldos do Resultado do Exercício no período em análise, através do relatório “Análise de Balancete Contábil – Fevereiro/2021”, encaminhado através de e-mail datado em 07/06/2021:

“Na análise de variação dos resultados mensais esclarecemos as distorções mais relevantes (superiores a 20%) do comparativo. Exceto em casos especiais, variações inferiores a 1% das receitas líquidas foram consideradas imateriais para análise.

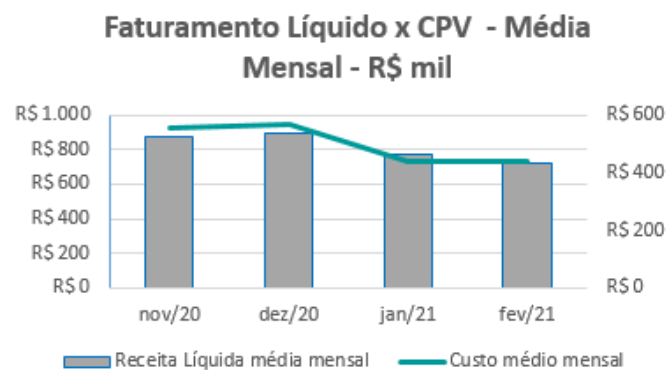
- Em fevereiro/21 a Empresa perdeu volume de vendas devido ao período chuvoso e assim piorou sua margem bruta. O período atual de baixa sazonalidade deve se estender de fevereiro a abril do exercício.

Não se observaram outras variações do resultado que mereçam maiores análise no período comparativo.”

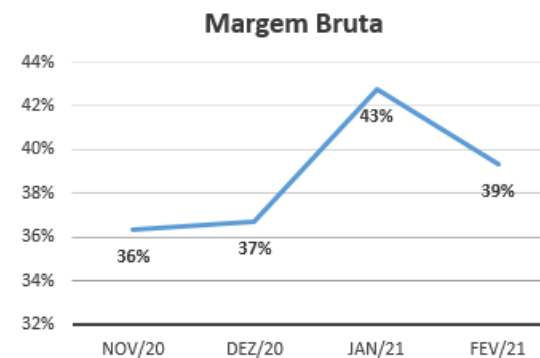


EVOLUÇÃO DAS CONTAS DE RESULTADO

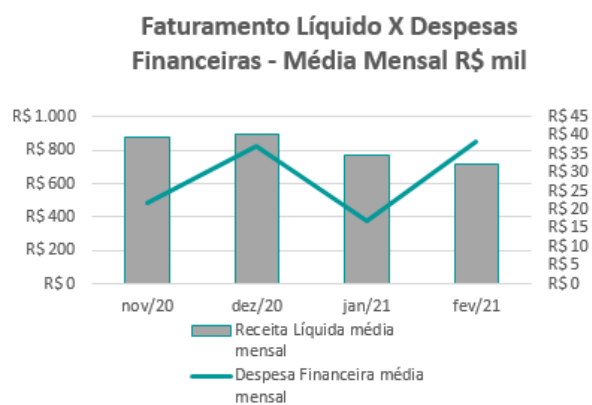
Observa-se evolução no faturamento líquido em linha com a evolução do custo do produto vendido, ambos na média mensal:



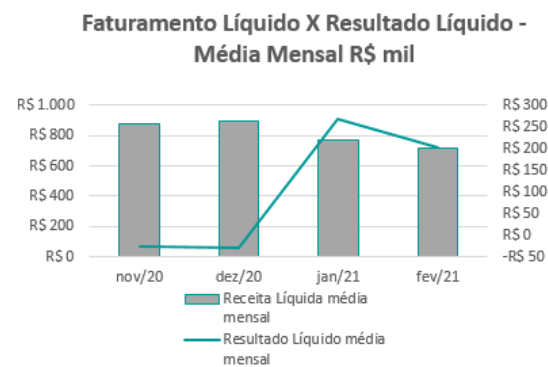
A evolução da margem bruta demonstra que a Recuperanda vem praticando preços de vendas superiores aos custos, sem margem negativa:



Nota-se que as despesas financeiras registram pequenas oscilações quando comparadas com o faturamento:



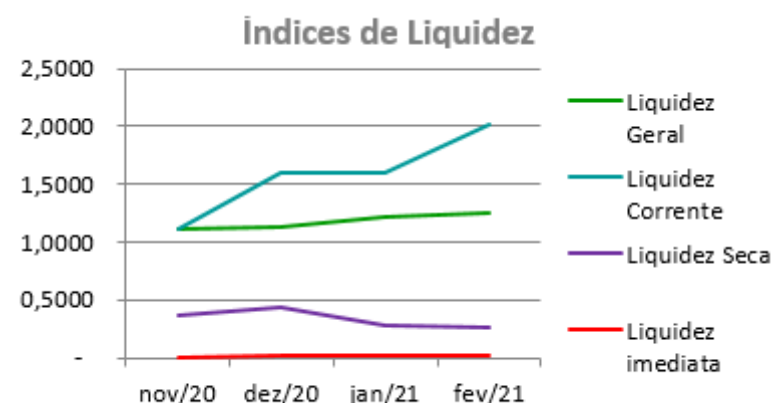
As variações no resultado líquido não acompanham as oscilações da receita líquida, distorcendo quando ocorrem registros ocasionais, principalmente de despesas operacionais:



ANÁLISE FINANCEIRA

Índices de Liquidez

ÍNDICES PARA ANÁLISE FINANCEIRA	nov/20	dez/20	jan/21	fev/21
Liquidez Geral	1,1160	1,1355	1,2107	1,2483
Liquidez Corrente	1,1145	1,6035	1,5920	2,0161
Liquidez Seca	0,3649	0,4418	0,2728	0,2635
Liquidez imediata	0,0114	0,0250	0,0156	0,0148



Liquidez geral – Indica a capacidade de pagamento de obrigações de curto e longo prazo, com recursos ativos também de curto e longo prazo, não sendo considerados os ativos fixos. O índice inferior a R\$ 1,00, demonstra que a empresa não se encontra em condições favoráveis, uma vez que, não possui recursos suficientes para liquidar suas obrigações.

Liquidez corrente – Indica a disponibilidade de recursos de curto prazo para pagamentos de dívidas também de curto prazo. O índice inferior a R\$ 1,00, demonstra que a Recuperanda se encontra em condição desfavorável, não havendo uma margem de segurança com seus recursos de curto prazo para liquidar suas obrigações também de curto prazo.

Liquidez seca - Índice que é, ainda, mais conservador por excluir, do ativo circulante, os estoques. Tomam-se como base os itens monetários e que possuem prazo certo de recebimento para medir a situação financeira da empresa. O índice inferior a R\$ 1,00, demonstra que a Recuperanda necessita melhorar sua capacidade de geração de caixa para honrar com suas obrigações de curto prazo, sem necessitar captar recursos de terceiros.

Liquidez imediata - Índice considera apenas caixa, saldos bancários e aplicações financeiras de liquidez imediata para quitar as obrigações de curto prazo. A Recuperanda apresenta este índice baixo, não havendo disponibilidade suficiente para quitar a cada R\$ 1,00 de dívida. Para efeito de análise, trata-se de um índice sem muito realce, uma vez que as obrigações vencem em datas variadas, embora de curto prazo (1 a 360 dias).

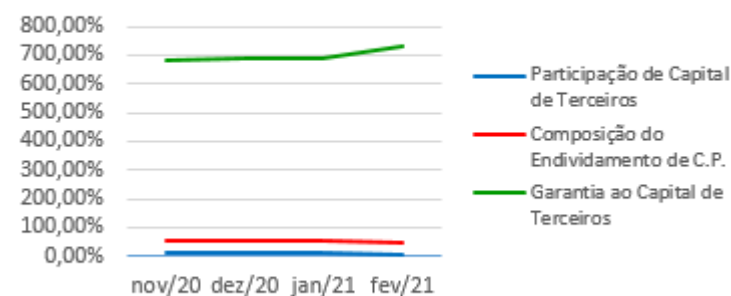


ANÁLISE FINANCEIRA

Indicadores de Estrutura de Capital

ÍNDICES DE ENDIVIDAMENTO	nov/20	dez/20	jan/21	fev/21
Participação de Capital de Terceiros	12,78%	12,71%	12,63%	12,03%
Composição do Endividamento de C.P.	55,95%	56,72%	57,40%	55,24%
Garantia ao Capital de Terceiros	682,32%	686,87%	692,04%	731,16%

Indicadores de Estrutura de Capital



Participação de Capital de Terceiros - Indica qual a “dependência” dos negócios em relação a recursos de terceiros (bancos, fornecedores, recursos trabalhistas, tributários, etc.). Uma participação próxima a 100% denota extrema dependência de capital de terceiros para a geração de lucros. O ideal é que esta participação seja igual ou inferior a 60%.

Composição do Endividamento de CP – Indica a representatividade das obrigações de curto prazo em relação às obrigações totais da Recuperanda.

Garantia ao Capital de Terceiros – Indica a proporção entre o Capital Próprio e o Capital de Terceiros, ou seja, demonstra a política de obtenção e aplicação de recursos adotada pela empresa. O resultado indica o comportamento do patrimônio líquido (recursos próprios) em relação ao capital de terceiros.

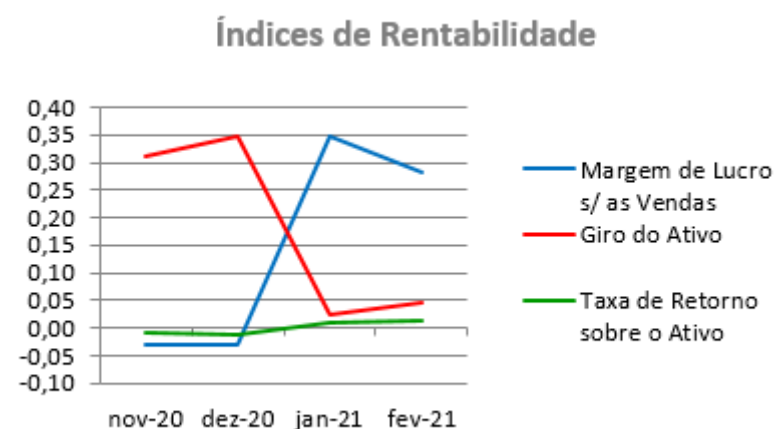


ANÁLISE ECONÔMICA

Os índices econômicos mostram qual a rentabilidade dos capitais investidos, ou seja, quanto rendeu os investimentos, identificando o grau de êxito econômico da empresa.

Índices de Rentabilidade

Índices de Rentabilidade	nov-20	dez-20	jan-21	fev-21
Margem de Lucro s/ as Vendas	-0,03	-0,03	0,35	0,28
Giro do Ativo	0,31	0,35	0,02	0,05
Taxa de Retorno sobre o Ativo	-0,01	-0,01	0,01	0,01



Margem de lucro sobre vendas (Rentabilidade líquida das vendas) - Indica quanto à empresa obtém de lucro, para cada 100 unidades monetárias vendidas. O resultado superior ou igual a 1 indica que a Recuperanda vem operando seu faturamento com margem de lucro positiva. O resultado inferior a 1 indica uma condição desfavorável, uma vez que, a margem de vendas praticada não é suficiente para cobrir suas atividades operacionais.

Giro do ativo - Indica o volume de vendas praticado pela empresa em relação ao capital total investido, ou seja, mensura a eficiência na utilização do ativo para a geração de receitas. Mostra quantas vezes o ativo girou no período. Geralmente, o valor do giro do ativo pode variar entre zero e infinito. Entretanto, valores entre 0,5 a 5 são mais comuns, resultados inferiores a esse intervalo, mostra o baixo giro do ativo.

Taxa de Retorno sobre o Ativo - Representa o retorno que o ativo total investido oferece. É a relação entre a quantidade de dinheiro ganho (ou perdido) como resultado de um investimento e a quantidade de dinheiro investido. O resultado superior ou igual a 1 indica que a Recuperanda vem conseguindo obter retorno superior ou igual ao total investido.



ANÁLISE DINÂMICA

Em consonância com as Demonstrações Contábeis apresentadas pela Recuperanda em 28 de fevereiro de 2021, demonstram-se abaixo, os números apurados dos valores de Necessidade de Capital de Giro –NCG, Capital de giro – CDG e Tesouraria – T, através da utilização das seguintes equações:

$NCG - \text{Necessidade de capital de giro} = \text{Ativo Operacional} - \text{Passivo Operacional}$

$CDG - \text{Capital de Giro} = \text{Passivo Não Circulante} - \text{Ativo Não Circulante}$

$T - \text{Tesouraria} = \text{Ativo Financeiro} - \text{Passivo Financeiro}$

Graficamente, a situação financeira é a seguinte:

R\$ mil	31/01/2021	28/02/2021	31/01/2021	28/02/2021
CDG				
Ativo não circulante	27.645	27.015		
Passivo não circulante	28.986	29.122		
	1.341	2.107	(+)	(+)
NCG				
Ativo operacional	3.570	4.149		
Passivo operacional	2.265	2.073		
	1.305	2.076	(+)	(+)
T				
Ativo financeiro	35	31		
Passivo financeiro	-	-		
	35	31	(+)	(+)

TIPOS DE ESTRUTURAS E SITUAÇÃO FINANCEIRA				
TIPO	CDG	NCG	T	SITUAÇÃO
I	(+)	(-)	(+)	EXCELENTE
II	(+)	(+)	(+)	SÓLIDA
III	(+)	(+)	(-)	INSATISFATÓRIA
IV	(-)	(-)	(+)	ALTO RISCO
V	(-)	(-)	(-)	MUITO RUIM
VI	(-)	(+)	(-)	PÉSSIMA

No período em análise atual, verificou-se que a situação financeira da Recuperanda está classificada como Tipo II – Sólida, justificada pelo Capital de Giro (CDG) positivo o que significa que os recursos próprios da Recuperanda têm grande potencial de cobrir seu endividamento total, aliado ao saldo da Tesouraria (T) positiva, ocasionado pela ausência de passivo financeiro (empréstimos e financiamentos no curto prazo). A Necessidade de Capital de Giro (NCG) é garantida pelos recursos próprios aplicados principalmente no Ativo Circulante através das contas de Estoques e Clientes.



Conclusão

Das análises dos registros contábeis da Recuperanda USIBRITA LTDA. foi verificado lucro líquido mensal em 28 de fevereiro de 2021 de R\$ 138 mil e lucro líquido acumulado de R\$ 406 mil.

O principal representante das obrigações da Recuperanda são os saldos das Obrigações Tributárias em R\$ 1.764 mil que equivalem a 47% da totalidade das exigibilidades da empresa. O Patrimônio Líquido registra saldo de R\$ 27.442 mil.

O gerenciamento da necessidade de capital de giro está proporcionando recursos disponíveis na tesouraria, porém ainda insuficientes para cobrir suas exigibilidades, o que obriga a empresa a encontrar maneiras de solucionar o financiamento de seu ciclo operacional.



INFORMAÇÕES E ÍNDICES FINANCEIROS – PYLA PEDREIRA YOLITA LTDA.

Apresentação do Balanço Patrimonial da PYLA PEDREIRA YOLITA LTDA. em 28 de fevereiro de 2021 comparativo ao mês anterior (*não auditado*):

ATIVO						PASSIVO					
	28/02/2021	V%	H%	31/01/2021	V%		28/02/2021	V%	H%	31/01/2021	V%
CIRCULANTE	5.927	31%	9%	5.461	29%	CIRCULANTE	5.053	27%	-3%	5.215	28%
Caixa e equivalentes de caixa	48	0%	81%	26	0%	Fornecedores	295	2%	-40%	490	3%
Clientes	1.643	9%	24%	1.326	7%	Impostos e contribuições a recolher	3.982	21%	1%	3.952	21%
Estoques	3.481	18%	4%	3.333	18%	Parcelamentos fiscais	325	2%	0%	325	2%
Impostos e contribuições a recuperar	737	4%	-3%	757	4%	Remunerações e encargos sociais	406	2%	5%	385	2%
Outros ativos	19	0%	0%	19	0%	Outras contas a pagar	46	0%	-29%	64	0%
NÃO CIRCULANTE	13.112	69%	-1%	13.201	71%	NÃO CIRCULANTE	3.501	18%	5%	3.331	18%
Depósitos judiciais	324	2%	0%	324	2%	EXIGÍVEL A LONGO PRAZO	3.501	18%	5%	3.331	18%
Estoques	786	4%	0%	786	4%	Parcelamentos fiscais	793	4%	-3%	819	4%
Imobilizado	11.931	63%	-1%	12.020	64%	Provisão para contingências	2	0%	0%	2	0%
Intangível	72	0%	0%	72	0%	Provisões ARO	394	2%	0%	394	2%
						IRPJ/ CSSL diferidos líquidos	1.351	7%	0%	1.351	7%
						Partes Relacionadas (AFAC)	590	3%	50%	394	2%
						RJ Recuperação Judicial	372	2%	0%	372	2%
						PATRIMÔNIO LÍQUIDO	10.486	55%	4%	10.116	54%
						Capital social	14.036	74%	0%	14.036	75%
						Reserva de avaliação patrimonial	2.613	14%	0%	2.613	14%
						Reserva legal	124	1%	0%	124	1%
						Reserva de lucros	(7.917)	-42%	0%	(7.917)	-42%
						Resultado do exercício	1.629	9%	29%	1.260	7%
TOTAL DO ATIVO	19.040	100%	2%	18.662	100%	TOTAL DO PASSIVO E PATRIMÔNIO LÍQUIDO	19.040	100%	2%	18.662	100%



Análise do Ativo

Em 28 de fevereiro de 2021, o Ativo da Recuperanda possui como principal componente o Ativo Não Circulante que representa 69% do Ativo total.

O Ativo Circulante é constituído principalmente pela conta de Clientes e Estoques que representa 86% do total deste grupo. A conta de Estoque também mantém saldo no longo prazo, sendo 6% do total do Ativo Não Circulante.

O principal componente do Ativo Não Circulante é o Imobilizado que representa 91% do total deste grupo do Ativo. Já o Intangível não tem maior representatividade no total do mesmo grupo.

Maiores comentários sobre a composição do Ativo foram efetuados no item “Ativos do Grupo ICAL” do Relatório Mensal de Atividades de dezembro/2020.

A Recuperanda apresentou o comentário sobre as principais variações ocorridas nos saldos do Ativo no período em análise, através do relatório “Análise de Balancete Contábil – Fevereiro/2021”, encaminhado através de e-mail datado em 07/06/2021:

“Na análise de variação dos ativos, exceto em casos especiais, variações inferiores a 1% dos do ativo total foram consideradas imateriais para análise. O grupo de ativos imobilizados e eventualmente o intangível serão comentados nas considerações finais deste estudo independente das variações ocorridas.

- O saldo de “Clientes” teve elevação no período comparativo, também pelo aumento de vendas, mas principalmente pela concessão de novos prazos mais alongados para alguns clientes. Sem inadimplências relevantes para a empresa.”

Análise do Passivo

Em 28 de fevereiro de 2021, o Passivo da Recuperanda é composto em 27% pelas obrigações a curto prazo (Passivo Circulante); em 18% pelas obrigações a longo prazo (Passivo Não Circulante); e em 55% pelo Patrimônio Líquido.

As obrigações tributárias, representadas pelas contas de Impostos e Contribuições a Recolher e diferidos e Parcelamentos Fiscais, compõem 75% do total das exigibilidades.

O Patrimônio Líquido é composto por: Capital Social em R\$ 14.036 mil; Reserva de Avaliação Patrimonial em R\$ 2.613 mil; Reserva Legal em R\$ 124 mil; Reserva de Lucros negativa (prejuízos acumulados) em R\$ 7.917 mil; e lucro do exercício até a data-base em R\$ 1.629 mil.



A Recuperanda apresentou o comentário sobre as principais variações ocorridas nos saldos do Passivo no período em análise, através do relatório “Análise de Balancete Contábil – Fevereiro/2021”, encaminhado através de e-mail datado em 07/06/2021:

“Na análise de variação dos passivos e patrimônio líquido, exceto em casos especiais, variações inferiores a 1% das do passivo e patrimônio líquido totais foram consideradas imateriais para análise.

- O saldo de fornecedores reduziu-se pela liquidação de diversos documentos fiscais relacionados a fretes de escoamento antes apenas provisionados no grupo de “outras contas a pagar”, mas também pela redução de manutenções do período anterior.

- Com os resultados ainda insatisfatórios e outras variações desfavoráveis da Necessidade de Capital de Giro no mês de fevereiro/21 a Empresa ainda precisou receber recursos de sua controladora Ical e assim seu saldo de AFACs acumulados aumentou no período.”

Considerações

A Recuperanda apresentou as considerações sobre movimentações que refletem no Balanço Patrimonial no período em análise, através do relatório “Análise de Balancete Contábil – Fevereiro/2021”, encaminhado através de e-mail datado em 07/06/2021:

“Neste resumo as análises são elaboradas caso as variações da conta sejam percentualmente relevantes e também o seu saldo tenha materialidade importante.

Patrimônio Líquido: Exceto pelos efeitos decorrentes do resultado acumulado no exercício, não ocorreram no período em análise mutações do patrimônio líquido na Empresa.

Imobilizados e Intangíveis: Exceto pela depreciação normal do mês, a composição dos ativos imobilizados e intangíveis na empresa permanece semelhante ao apresentado no período comparativo.

Funcionários: Conforme dados informados no Cadastro Geral de Empregados e Desempregados- CAGED o quadro funcional da empresa pode ser assim resumido.”

EMPRESA	jan-21	fev-21
PYLA	54	53

Não ocorreram outros fatos e variações relevantes no período em análise.

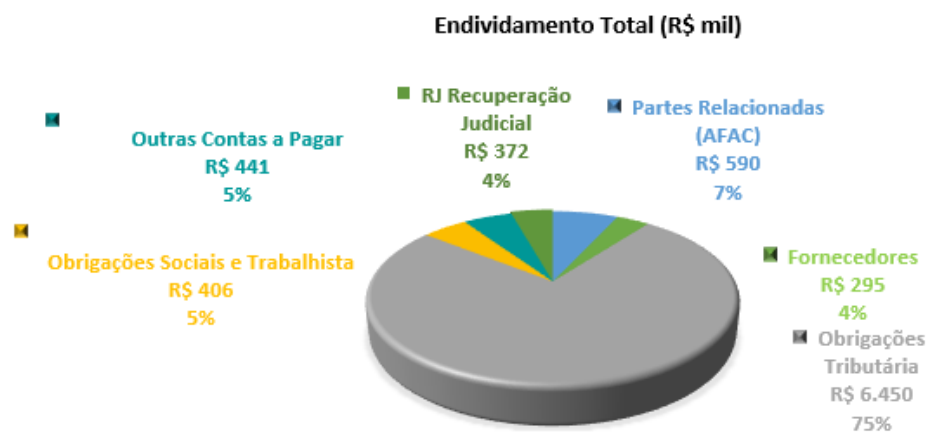


Aging list da carteira de clientes: A composição e idade dos saldos na carteira de clientes pode ser assim resumida para os meses comparados:

	Pyla	
	fev-21	jan-21
A vencer (circulante)	1.281	1.231
Vencidos até 30 dias	421	156
Vencidos de 31 a 90 dias	6	6
Vencidos de 91 a 180 dias	49	65
Vencidos de 181 a 360 dias	29	11
Vencidos acima de 360 dias	13	13
	1.799	1.482
Ajuste ao valor recuperável	(156)	(156)
Total	1.643	1.326

ENDIVIDAMENTO TOTAL

Em 28 de fevereiro de 2021, o endividamento da Recuperanda é composto em 75% por Obrigações Tributárias; seguido de demais contas a pagar representam 25% do endividamento total.



Análise do Resultado do Exercício

Apresentação da Demonstração do Resultado do Exercício da PYLA PEDREIRA YOLITA LTDA em 28 de fevereiro de 2021 comparativo ao mês anterior (*não auditado*):

	Demonstração do Resultado									
	Resultado Mensal					Resultado Anual Acumulado				
	28/02/2021	V%	H%	31/01/2021	V%	28/02/2021	V%	H%	31/12/2020	V%
RECEITA OPERACIONAL LÍQUIDA	1.125	100%	9%	1.032	100%	2.157	100%	-76%	9.105	100%
Custos dos Produtos Vendidos	(634)	-56%	10%	(577)	-56%	(1.210)	-56%	-79%	(5.683)	-62%
RESULTADO BRUTO	491	44%	8%	455	44%	946	44%	-72%	3.423	38%
DESPESAS OPERACIONAIS										
Administrativas e gerais, pessoal, tributárias	(124)	-11%	30%	(96)	-9%	(220)	-10%	-84%	(1.362)	-15%
Outras (despesas) receitas operacionais líquidas	(21)	-2%	-103%	675	65%	654	30%	-117%	(3.843)	-42%
Total Despesas Operacionais	(145)	-13%	-125%	579	56%	434	20%	-108%	(5.205)	-57%
Custos e despesas operacionais sobre receita líquida	69%			0%		36%			120%	
RESULTADO OPERACIONAL ANTES DO RESULTADO FINANCEIRO	346	31%	-67%	1.034	100%	1.380	64%	-177%	(1.782)	-20%
Receita financeira	32	3%	-87%	246	24%	278	13%	8375%	3	0%
Despesa Financeira	(8)	-1%	-59%	(20)	-2%	(29)	-1%	-89%	(260)	-3%
LUCRO (PREJUÍZO) ANTES DA CSLL E IRPJ	369	33%	-71%	1.260	122%	1.629	76%	-180%	(2.039)	-22%
Provisão para Contribuição Social e IRPJ	-	0%	0%	-	0%	-	0%	-100%	(19)	0%
LUCRO (PREJUÍZO) LÍQUIDO DO PERÍODO	369	33%	-71%	1.260	122%	1.629	76%	-179%	(2.058)	-23%



O Resultado de 28 de fevereiro de 2021 apurou lucro líquido de R\$ 369 mil, contra o lucro líquido no mês anterior no valor de R\$ 1.260 mil. Já no acumulado houve o lucro líquido de R\$ 1.629 mil no exercício de 2021.

O Resultado Bruto foi 44% das receitas líquidas de vendas em 28 de fevereiro de 2021 contra o resultado bruto em 44% no mês anterior.

Os custos e despesas operacionais representam 69% da receita líquida em 28 de fevereiro de 2021 contra 0% no mês anterior.

A Recuperanda apresentou o comentário sobre as principais variações ocorridas nos saldos do Resultado do Exercício no período em análise, através do relatório “Análise de Balancete Contábil – Fevereiro/2021”, encaminhado através de e-mail datado em 07/06/2021:

“Na análise de variação dos resultados mensais esclarecemos as distorções mais relevantes (superiores a 20%) do comparativo. Exceto em casos especiais, variações inferiores a 1% das receitas líquidas foram consideradas imateriais para análise.

- Em fevereiro/21 volumes, receitas elevaram-se um pouco e a margem bruta acompanhou a evolução proporcional sem grandes variações. A empresa tem potencial para aplicar novos ajustes de preços nos próximos meses e assim melhorar sua rentabilidade no resultado bruto.

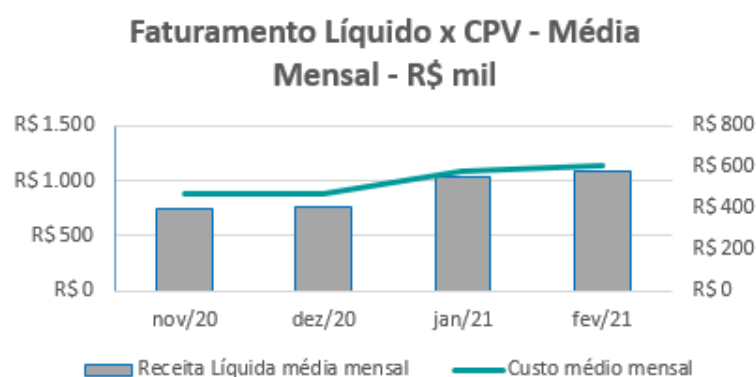
- Em fevereiro/21 a empresa retomou sua normalidade para o grupo de “Outras Receitas operacionais” já que em janeiro/21 foram reconhecidos e constituídos créditos fiscais de PIS e COFINS no valor de R\$490 mil representando receitas eventuais daquele mês e provocando a variação do comparativo.

- As “Receitas financeiras” também se reduziram no comparativo, pois em fevereiro/21 não ocorreram reconhecimentos de Atualização de créditos de PIS e COFINS constituídos como em janeiro/21.”

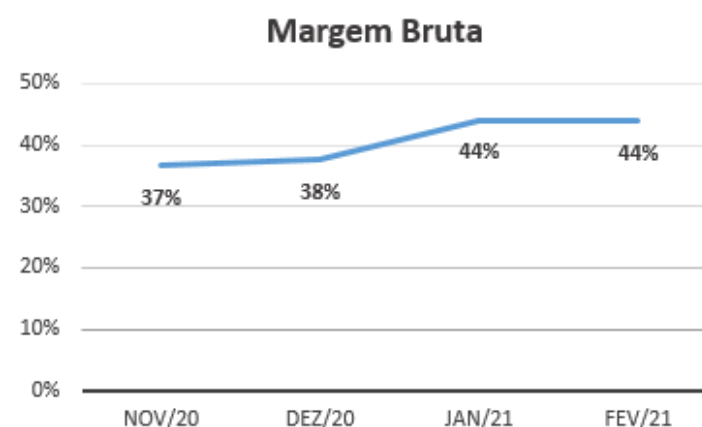


EVOLUÇÃO DAS CONTAS DE RESULTADO

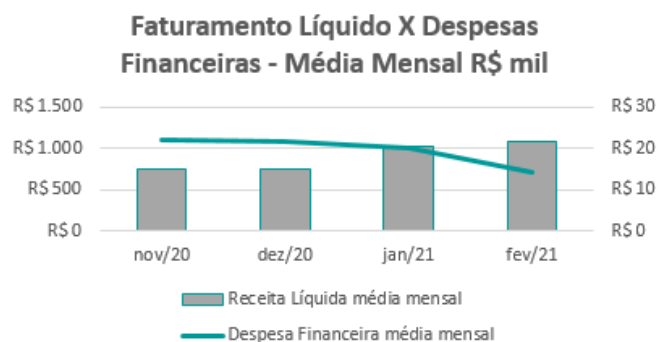
Observa-se evolução no faturamento líquido em linha com a evolução do custo do produto vendido, ambos na média mensal:



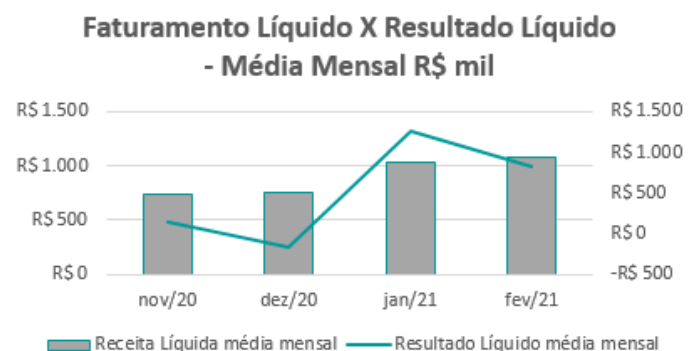
A evolução da margem bruta demonstra que a Recuperanda vem praticando preços de vendas superiores aos custos:



Nota-se que as despesas financeiras apresentam-se estáveis quando comparadas ao faturamento líquido, ambos na média mensal:



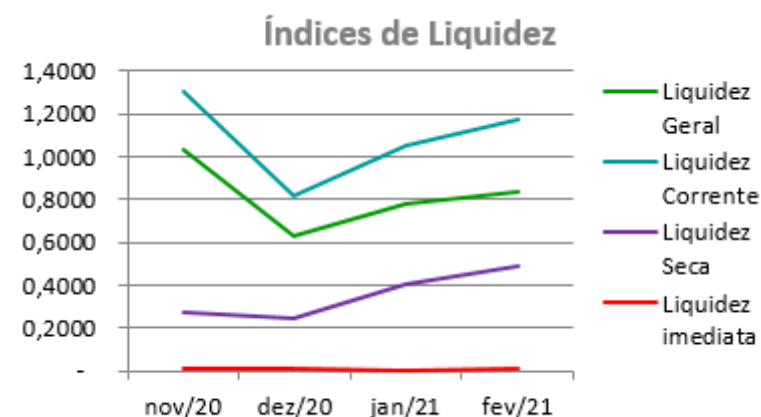
As variações no resultado líquido acompanham a receita líquida mensal, sendo registrado pequenas oscilações:



ANÁLISE FINANCEIRA

Índices de Liquidez

ÍNDICES PARA ANÁLISE FINANCEIRA	nov/20	dez/20	jan/21	fev/21
Liquidez Geral	1,0280	0,6260	0,7773	0,8311
Liquidez Corrente	1,3020	0,8173	1,0471	1,1730
Liquidez Seca	0,2729	0,2443	0,4080	0,4841
Liquidez imediata	0,0109	0,0111	0,0051	0,0095



Liquidez geral – Indica a capacidade de pagamento de obrigações de curto e longo prazo, com recursos ativos também de curto e longo prazo, não sendo considerados os ativos fixos. O índice inferior a R\$ 1,00, demonstra que a empresa não se encontra em condições favoráveis, uma vez que, não possui recursos suficientes para liquidar suas obrigações.

Liquidez corrente – Indica a disponibilidade de recursos de curto prazo para pagamentos de dívidas também de curto prazo. O índice inferior a R\$ 1,00, demonstra que a Recuperanda se encontra em condição desfavorável, não havendo uma margem de segurança com seus recursos de curto prazo para liquidar suas obrigações também de curto prazo.

Liquidez seca - Índice que é, ainda, mais conservador por excluir, do ativo circulante, os estoques. Tomam-se como base os itens monetários e que possuem prazo certo de recebimento para medir a situação financeira da empresa. O índice inferior a R\$ 1,00, demonstra que a Recuperanda necessita melhorar sua capacidade de geração de caixa para honrar com suas obrigações de curto prazo, sem necessitar captar recursos de terceiros.

Liquidez Imediata - Índice considera apenas caixa, saldos bancários e aplicações financeiras de liquidez imediata para quitar as obrigações de curto prazo. A Recuperanda apresenta este índice baixo, não havendo disponibilidade suficiente para quitar a cada R\$ 1,00 de dívida. Para efeito de análise, trata-se de um índice sem muito realce, uma vez que as obrigações vencem em datas variadas, embora de curto prazo (1 a 360 dias).

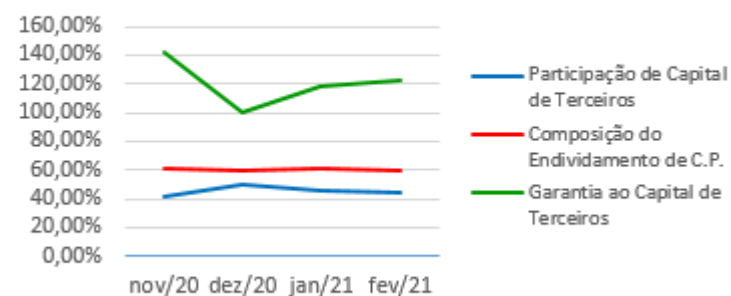


ANÁLISE FINANCEIRA

Indicadores de Estrutura de Capital

ÍNDICES DE ENDIVIDAMENTO	nov/20	dez/20	jan/21	fev/21
Participação de Capital de Terceiros	41,37%	49,79%	45,79%	44,93%
Composição do Endividamento de C.P.	61,02%	60,12%	61,03%	59,07%
Garantia ao Capital de Terceiros	141,73%	100,83%	118,37%	122,59%

Indicadores de Estrutura de Capital



Participação de Capital de Terceiros - Indica qual a “dependência” dos negócios em relação a recursos de terceiros (bancos, fornecedores, recursos trabalhistas, tributários e etc.). Uma participação próxima a 100% denota extrema dependência de capital de terceiros para a geração de lucros. O ideal é que esta participação seja igual ou inferior a 60%.

Composição do Endividamento de CP – Indica a representatividade das obrigações de curto prazo em relação às obrigações totais da Recuperanda.

Garantia ao capital de terceiros – Indica a proporção entre o Capital Próprio e o Capital de Terceiros, ou seja, demonstra a política de obtenção e aplicação de recursos adotada pela empresa. O resultado indica o comportamento do patrimônio líquido (recursos próprios) em relação ao capital de terceiros.



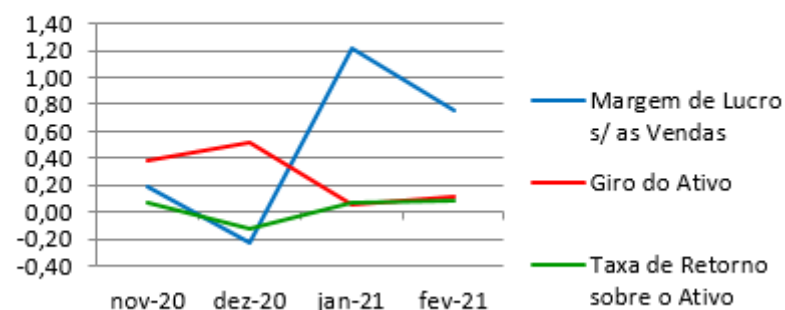
ANÁLISE ECONÔMICA

Os índices econômicos mostram qual a rentabilidade dos capitais investidos, ou seja, quanto rendeu os investimentos, identificando o grau de êxito econômico da empresa.

Índices de Rentabilidade

Índices de Rentabilidade	nov-20	dez-20	jan-21	fev-21
Margem de Lucro s/ as Vendas	0,19	-0,23	1,22	0,76
Giro do Ativo	0,38	0,52	0,06	0,11
Taxa de Retorno sobre o Ativo	0,07	-0,12	0,07	0,09

Índices de Rentabilidade



Margem de lucro sobre vendas (Rentabilidade líquida das vendas) - Indica quanto à empresa obtém de lucro, para cada 100 unidades monetárias vendidas. O resultado superior ou igual a 1, indica que a Recuperanda vem operando seu faturamento com margem de lucro positiva. O resultado inferior a 1, indica uma condição desfavorável, uma vez que, a margem de vendas praticada não é suficiente para cobrir suas atividades operacionais.

Giro do ativo - Indica o volume de vendas praticado pela empresa em relação ao capital total investido, ou seja, mensura a eficiência na utilização do ativo para a geração de receitas. Mostra quantas vezes o ativo girou no período. Geralmente, o valor do giro do ativo pode variar entre zero e infinito. Entretanto, valores entre 0,5 a 5 são mais comuns, resultados inferiores a esse intervalo, mostra o baixo giro do ativo.

Taxa de Retorno sobre o Ativo - Representa o retorno que o ativo total investido oferece. É a relação entre a quantidade de dinheiro ganho (ou perdido) como resultado de um investimento e a quantidade de dinheiro investido. O resultado superior ou igual a 1, indica que a Recuperanda vem conseguindo obter retorno superior ou igual ao total investido.



ANÁLISE DINÂMICA

Em consonância com as Demonstrações Contábeis apresentadas pela Recuperanda em 28 de fevereiro de 2021, demonstram-se abaixo, os números apurados dos valores de Necessidade de Capital de Giro –NCG, Capital de giro – CDG e Tesouraria – T, através da utilização das seguintes equações:

$NCG - \text{Necessidade de capital de giro} = \text{Ativo Operacional} - \text{Passivo Operacional}$

$CDG - \text{Capital de Giro} = \text{Passivo Não Circulante} - \text{Ativo Não Circulante}$

$T - \text{Tesouraria} = \text{Ativo Financeiro} - \text{Passivo Financeiro}$

Graficamente, a situação financeira é a seguinte:

R\$ mil	31/01/2021	28/02/2021	31/01/2021	28/02/2021
CDG				
Ativo não circulante	13.201	13.112		
Passivo não circulante	13.447	13.987		
	245	874	(+)	(+)
NCG				
Ativo operacional	5.435	5.879		
Passivo operacional	5.215	5.053		
	219	826	(+)	(+)
T				
Ativo financeiro	26	48		
Passivo financeiro	-	-		
	26	48	(+)	(+)

TIPOS DE ESTRUTURAS E SITUAÇÃO FINANCEIRA				
TIPO	CDG	NCG	T	SITUAÇÃO
I	(+)	(-)	(+)	EXCELENTE
II	(+)	(+)	(+)	SÓLIDA
III	(+)	(+)	(-)	INSATISFATÓRIA
IV	(-)	(-)	(+)	ALTO RISCO
V	(-)	(-)	(-)	MUITO RUIM
VI	(-)	(+)	(-)	PÉSSIMA

No período em análise atual, verificou-se que a situação financeira da Recuperanda está classificada como Tipo II – Sólida, justificada pelo Capital de Giro (CDG) positivo o que significa que os recursos próprios da Recuperanda têm grande potencial de cobrir seu endividamento total, aliado ao saldo da Tesouraria (T) positiva, ocasionado pela ausência de passivo financeiro (empréstimos e financiamentos no curto prazo). A Necessidade de Capital de Giro (NCG) é garantida pelos recursos próprios aplicados principalmente no Ativo Circulante através das contas de Estoques e Clientes.



Conclusão

Das análises dos registros contábeis da PYLA PEDREIRA YOLITA LTDA. foi verificado lucro líquido mensal em 28 de fevereiro de 2021 de R\$ 369 mil e lucro líquido acumulado de R\$ 1.629 mil, no exercício de 2021.

O principal representante das obrigações da Recuperanda são os saldos das Obrigações Tributárias em R\$ 6.450 mil que equivalem a 75% da totalidade das exigibilidades da empresa. O Patrimônio Líquido registra saldo de R\$ 10.486 mil.

O gerenciamento da necessidade de capital de giro está proporcionando recursos disponíveis na tesouraria, porém ainda insuficientes para cobrir as exigibilidades, o que obriga a empresa a encontrar maneiras de solucionar o financiamento de seu ciclo operacional.



INFORMAÇÕES E ÍNDICES FINANCEIROS – UNIÃO ADMINISTRAÇÃO PARTICIPAÇÕES E INVESTIMENTOS S.A.

Apresentação do Balanço Patrimonial da UNIÃO ADMINISTRAÇÃO PARTICIPAÇÕES E INVESTIMENTOS S.A. em 28 de fevereiro de 2021 comparativo ao mês anterior (*não auditado*):

ATIVO						PASSIVO					
	28/02/2021	V%	H%	31/01/2021	V%		28/02/2021	V%	H%	31/01/2021	V%
CIRCULANTE	8	0%	0%	4	0%	CIRCULANTE	38.667	17%	0%	38.667	17%
Caixa e equivalente de caixas	4	0%	-7%	4	0%	Parcelamentos fiscais	74	0%	0%	74	0%
Estoques	4	0%	100%	-	0%	Dividendos e Juros s/ capital próprio a pagar	38.593	17%	0%	38.593	17%
NÃO CIRCULANTE	223.735	100%	0%	224.489	100%	NÃO CIRCULANTE	14.921	7%	0%	14.907	7%
Depósitos judiciais	510	0%	0%	510	0%	EXIGÍVEL A LONGO PRAZO	14.921	7%	0%	14.907	7%
Saldo a receber com partes relacionadas	1.047	0%	0%	1.047	0%	Parcelamentos fiscais	199	0%	-3%	205	0%
Outros ativos	192	0%	0%	192	0%	Provisão para contingências	156	0%	0%	156	0%
Investimentos	221.987	99%	0%	222.740	99%	Obrigações com partes relacionadas	14.531	6%	0%	14.512	6%
						RJ Recuperação Judicial	35	0%	0%	35	0%
						PATRIMÔNIO LÍQUIDO	170.155	76%	0%	170.918	76%
						Capital social	176.636	79%	0%	176.636	79%
						Reserva legal	19.621	9%	0%	19.621	9%
						Reserva de avaliação patrimonial	65.016	29%	0%	65.016	29%
						Reservas de lucros	(93.883)	-42%	0%	(93.883)	-42%
						Resultado do exercício	2.766	1%	-22%	3.529	2%
TOTAL DO ATIVO	223.743	100%	0%	224.493	100%	TOTAL DO PASSIVO E PATRIMÔNIO LÍQUIDO	223.743	100%	0%	224.493	100%

Análise do Ativo

Em 28 de fevereiro de 2021, o Ativo da Recuperanda possui como componente o Ativo Não Circulante que representa 100% do Ativo total.

O Ativo Não Circulante possui 99% do saldo representado pelo Investimento na ICAL Indústria de Calcinação Ltda.



Maiores comentários sobre a composição do Ativo foram efetuados no item “Ativos do Grupo ICAL” do Relatório Mensal de Atividades de dezembro/2020.

A Recuperanda apresentou o comentário sobre as principais variações ocorridas nos saldos do Ativo no período em análise, através do relatório “Análise de Balancete Contábil – Fevereiro/2021”, encaminhado através de e-mail datado em 07/06/2021:

“Na análise de variação dos ativos, exceto em casos especiais, variações inferiores a 1% dos do ativo total foram consideradas imateriais para análise. O grupo de ativos imobilizados e eventualmente o intangível serão comentados nas considerações finais deste estudo independente das variações ocorridas.

- Com o reconhecimento da equivalência patrimonial em fevereiro/21, houve variação proporcional do saldo de Investimento no comparativo.”

Análise do Passivo

Em 28 de fevereiro de 2021, o Passivo da Recuperanda é composto em 17% pelas obrigações a curto prazo (Passivo Circulante); em 7% pelas obrigações a longo prazo (Passivo Não Circulante); e em 76% pelo Patrimônio Líquido.

Os Dividendos e Juros sobre Capital Próprio a Pagar compõem 72% do total das exigibilidades.

O Patrimônio Líquido é composto por: Capital Social em R\$ 176.636 mil; Reserva de Avaliação Patrimonial em R\$ 65.016 mil; Reserva Legal em R\$ 19.621 mil; Reserva de Lucros negativa (prejuízos acumulados) em R\$ 93.883 mil; e lucro do exercício até a data-base em R\$ 2.766 mil.

A Recuperanda apresentou o comentário sobre as principais variações ocorridas nos saldos do Passivo no período em análise, através do relatório “Análise de Balancete Contábil – Fevereiro/2021”, encaminhado através de e-mail datado em 07/06/2021:

“Na análise de variação dos passivos e patrimônio líquido, exceto em casos especiais, variações inferiores a 1% das do passivo e patrimônio líquido totais foram consideradas imateriais para análise.

- O saldo de obrigações mútuos com a controlada Ical, aumentou no período devido ao recebimento de recursos da Ical para custear conselho fiscal e outras pequenas despesas Administrativas.

- Não ocorreram no passivo variações relevantes que mereçam maiores análises.”



Considerações

A Recuperanda apresentou as considerações sobre movimentações que refletem no Balanço Patrimonial no período em análise, através do relatório “Análise de Balancete Contábil – Fevereiro/2021”, encaminhado através de e-mail datado em 07/06/2021:

“Neste resumo as análises são elaboradas caso as variações da conta sejam percentualmente relevantes e também o seu saldo tenha materialidade importante.

Patrimônio Líquido: Exceto pelos efeitos decorrentes do resultado acumulado no exercício, não ocorreram no período em análise mutações do patrimônio líquido na Empresa.

Investimentos: A movimentação do saldo de investimentos no período só refletiu o resultado com Equivalência Patrimonial apurado na sua controlada direta Ical, sem outras movimentações atípicas.

Funcionários: Conforme dados informados no Cadastro Geral de Empregados e Desempregados- CAGED o quadro funcional da empresa não possuía funcionários em nenhum dos períodos sob análise.

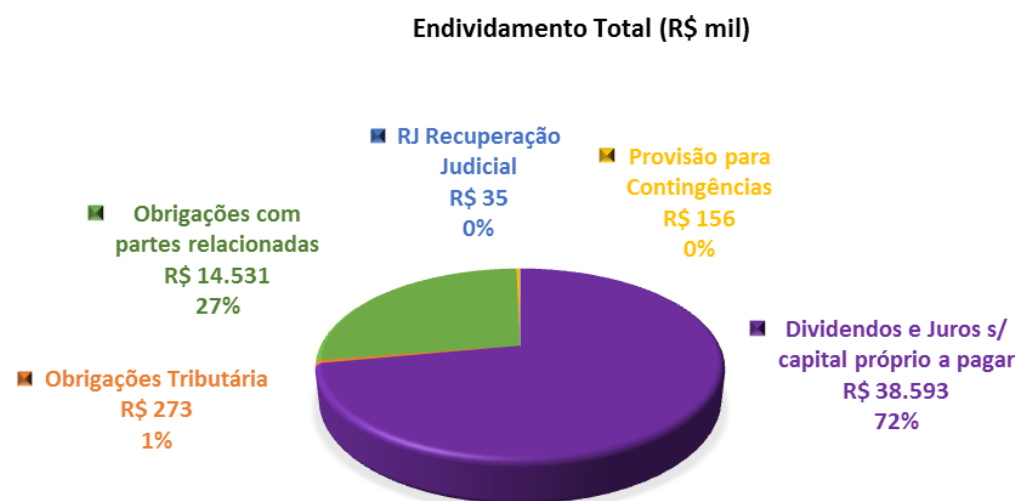
Não ocorreram outros fatos e variações relevantes no período em análise.”

A Companhia não possui, em suas demonstrações individuais, recebíveis de clientes ou outros que permitam a demonstração de sua composição.



ENDIVIDAMENTO TOTAL

Em 28 de fevereiro de 2021, o endividamento da Recuperanda é composto em 72% por Dividendos e Juros sobre Capital Próprio a Pagar; seguido de 27% de Obrigações com Partes Relacionadas; as demais contas a pagar representam 1% do endividamento total, composto principalmente pelas Obrigações Tributárias.



Análise do Resultado do Exercício

Apresentação da Demonstração do Resultado do Exercício da UNIÃO ADMINISTRAÇÃO PARTICIPAÇÕES E INVESTIMENTOS S.A. em 28 de fevereiro de 2021 comparativo ao mês anterior (*não auditado*):

	Demonstração do Resultado									
	Resultado Mensal					Resultado Anual Acumulado				
	28/02/2021	V%	H%	31/01/2021	V%	28/02/2021	V%	H%	31/12/2020	V%
DESPESAS OPERACIONAIS										
Administrativas e gerais, pessoal, tributárias	(9)	1%	-69%	(30)	-1%	(40)	-1%	-93%	(560)	-1%
Resultado da equivalência patrimonial	(753)	99%	-121%	3.560	101%	2.806	101%	-96%	73.693	107%
Outras (despesas) receitas operacionais líquidas	-	0%	0%	-	0%	-	0%	-100%	50	0%
RESULTADO OPERACIONAL ANTES DO RESULTADO FINANCEIRO	(763)	100%	-122%	3.529	100%	2.767	100%	-96%	73.182	106%
Receita financeira	1	0%	100%	-	0%	1	0%	100%	-	0%
Despesa Financeira	(1)	0%	-2%	(1)	0%	(2)	0%	-82%	(9)	0%
LUCRO (PREJUÍZO) ANTES DA CSLL E IRPJ	(763)	100%	-122%	3.529	100%	2.766	100%	-96%	73.173	106%
Provisão para Contribuição Social e IRPJ	-	0%	0%	-	0%	-	0%	-100%	(4.333)	-6%
LUCRO (PREJUÍZO) LÍQUIDO DO PERÍODO	(763)	100%	-122%	3.529	100%	2.766	100%	-96%	68.840	100%

O Resultado de 28 de fevereiro de 2021 apurou prejuízo líquido mensal de R\$ 763 mil, contra o lucro líquido no mês anterior no valor de R\$ 3.529 mil. Já no acumulado houve o lucro líquido de R\$ 2.766 mil, no exercício de 2021.

A UNIÃO ADMINISTRAÇÃO PARTICIPAÇÕES E INVESTIMENTOS S.A. não possui faturamento, sendo o principal componente do resultado do exercício a conta de Resultado da Equivalência Patrimonial.



A Recuperanda apresentou o comentário sobre as principais variações ocorridas nos saldos do Resultado do Exercício no período em análise, através do relatório “Análise de Balancete Contábil – Fevereiro/2021”, encaminhado através de e-mail datado em 07/06/2021:

“Na análise de variação dos resultados mensais esclarecemos as distorções mais relevantes (superiores a 20%) do comparativo. Exceto em casos especiais, variações inferiores a 1% das receitas líquidas foram consideradas imateriais para análise.

- Em fevereiro/21 a variação com equivalência reflete um pior desempenho de controladas como a Ical, devido a aumento nos custos de combustíveis para fornos, mas também de controladas como Pyla e Omacil que prejudicaram o comparativo dos meses.

- O resultado líquido das controladas direta (Ical) e indiretas da Companhia pode ser assim resumido no comparativo dos meses (R\$ mil).”

	fev/21	jan/21
Fabrical	551	227
Cobrascal	(110)	(82)
M. Pedra Bonita	(33)	(1)
Sub total 1	408	144
Eimcal	934	1.262
Montreal	412	362
Usibrita	138	268
Pyla	369	1.260
Omacil	(764)	(340)
M. João Pessoa	(84)	(88)
Sub total 2	1.005	2.724
Ical	(757)	3.578
Total na União	(753)	3.559

Não ocorreram no período, outras variações relevantes que mereçam maiores análises.



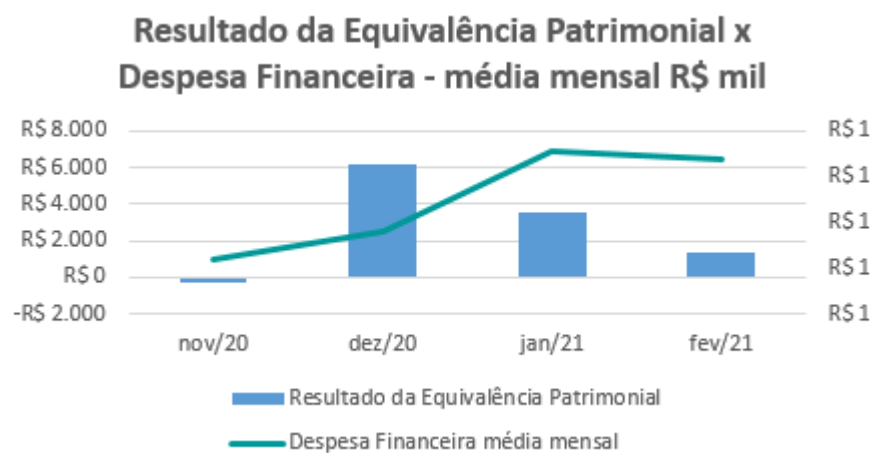
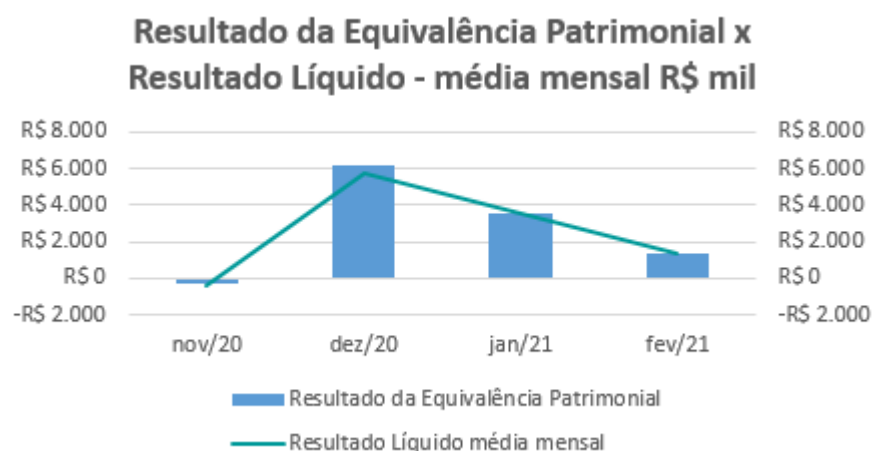
EVOLUÇÃO DAS CONTAS DE RESULTADO

Observa-se a evolução do Resultado da Equivalência Patrimonial na média mensal, no período em análise:



Nota-se que a evolução das despesas financeiras acompanha o Resultado da Equivalência Patrimonial, ambos na média mensal.

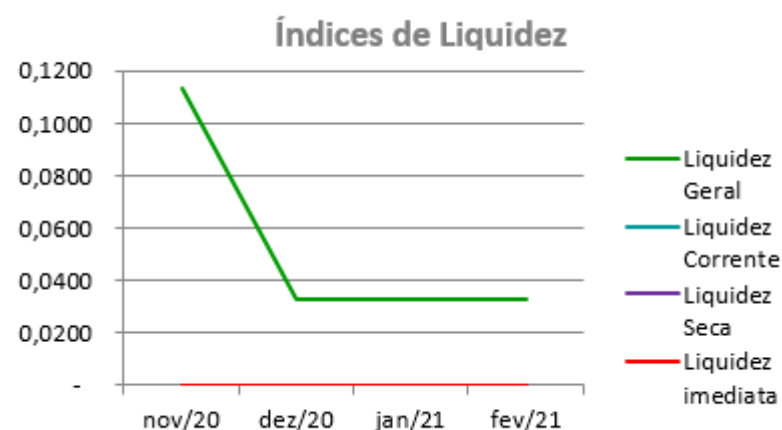
As variações no Resultado Líquido estão em linha com a evolução do Resultado com Equivalência Patrimonial, ambos na média mensal:



ANÁLISE FINANCEIRA

Índices de Liquidez

ÍNDICES PARA ANÁLISE FINANCEIRA	nov/20	dez/20	jan/21	fev/21
Liquidez Geral	0,1136	0,0327	0,0327	0,0328
Liquidez Corrente	0,0001	0,0001	0,0001	0,0002
Liquidez Seca	0,0001	0,0001	0,0001	0,0002
Liquidez imediata	-	-	-	-



Liquidez geral – Indica a capacidade de pagamento de obrigações de curto e longo prazo, com recursos ativos também de curto e longo prazo, não sendo considerado os ativos fixos. O índice inferior a R\$ 1,00, demonstra que a empresa não se encontra em condições favoráveis, uma vez que, não possui recursos suficientes para liquidar suas obrigações.

Liquidez corrente – Indica a disponibilidade de recursos de curto prazo para pagamentos de dívidas também de curto prazo. O índice inferior a R\$ 1,00, demonstra que a Recuperanda se encontra em condição desfavorável, não havendo uma margem de segurança com seus recursos de curto prazo para liquidar suas obrigações também de curto prazo.

Liquidez seca - Índice que é, ainda, mais conservador por excluir, do ativo circulante, os estoques. Tomam-se como base os itens monetários e que possuem prazo certo de recebimento para medir a situação financeira da empresa. O índice inferior a R\$ 1,00, demonstra que a Recuperanda necessita melhorar sua capacidade de geração de caixa para honrar com suas obrigações de curto prazo, sem necessitar captar recursos de terceiros.

Liquidez Imediata - Índice considera apenas caixa, saldos bancários e aplicações financeiras de liquidez imediata para quitar as obrigações de curto prazo. A Recuperanda apresenta este índice baixo, não havendo disponibilidade suficiente para quitar a cada R\$ 1,00 de dívida. Para efeito de análise, trata-se de um índice sem muito realce, uma vez que as obrigações vencem em datas variadas, embora de curto prazo (1 a 360 dias).

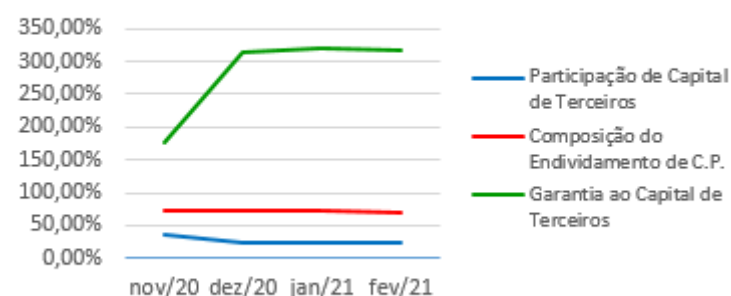


ANÁLISE FINANCEIRA

Indicadores de Estrutura de Capital

ÍNDICES DE ENDIVIDAMENTO	nov/20	dez/20	jan/21	fev/21
Participação de Capital de Terceiros	36,14%	24,23%	23,86%	23,95%
Composição do Endividamento de C.P.	72,29%	72,22%	72,18%	72,16%
Garantia ao Capital de Terceiros	176,70%	312,63%	319,03%	317,53%

Indicadores de Estrutura de Capital



Participação de Capital de Terceiros - Indica qual a “dependência” dos negócios em relação a recursos de terceiros (bancos, fornecedores, recursos trabalhistas, tributários e etc.). Uma participação próxima a 100% denota extrema dependência de capital de terceiros para a geração de lucros. O ideal é que esta participação seja igual ou inferior a 60%.

Composição do Endividamento de CP – Indica a representatividade das obrigações de curto prazo em relação às obrigações totais da Recuperanda.

Garantia ao capital de terceiros – Indica a proporção entre o Capital Próprio e o Capital de Terceiros, ou seja, demonstra a política de obtenção e aplicação de recursos adotada pela empresa. O resultado indica o comportamento do patrimônio líquido (recursos próprios) em relação ao capital de terceiros.



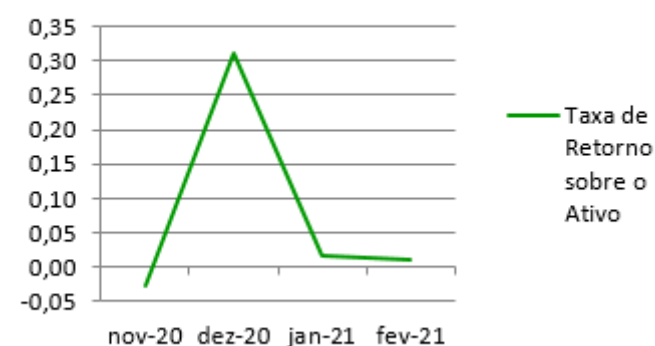
ANÁLISE ECONÔMICA

Os índices econômicos mostram qual a rentabilidade dos capitais investidos, ou seja, quanto rendeu os investimentos, identificando o grau de êxito econômico da empresa.

Índices de Rentabilidade

Índices de Rentabilidade	nov-20	dez-20	jan-21	fev-21
Margem de Lucro s/ as Vendas	0,00	0,00	0,00	0,00
Giro do Ativo	0,00	0,00	0,00	0,00
Taxa de Retorno sobre o Ativo	-0,03	0,31	0,02	0,01

Índices de Rentabilidade



Margem de lucro sobre vendas (Rentabilidade líquida das vendas) – Este indicador não é aplicável à UNIÃO ADMINISTRAÇÃO PARTICIPAÇÕES E INVESTIMENTOS S.A., uma vez que, não há registro de vendas.

Giro do ativo - Este indicador não é aplicável à UNIÃO ADMINISTRAÇÃO PARTICIPAÇÕES E INVESTIMENTOS S.A., uma vez que, não há registro de vendas.

Taxa de Retorno sobre o Ativo - Representa o retorno que o ativo total investido oferece. É a relação entre a quantidade de dinheiro ganho (ou perdido) como resultado de um investimento e a quantidade de dinheiro investido. O resultado superior ou igual a 1, indica que a Recuperanda vem conseguindo obter retorno superior ou igual ao total investido.



ANÁLISE DINÂMICA

Em consonância com as Demonstrações Contábeis apresentadas pela Recuperanda em 28 de fevereiro de 2021, demonstram-se abaixo, os números apurados dos valores de Necessidade de Capital de Giro –NCG, Capital de giro – CDG e Tesouraria – T, através da utilização das seguintes equações:

$NCG - \text{Necessidade de capital de giro} = \text{Ativo Operacional} - \text{Passivo Operacional}$

$CDG - \text{Capital de Giro} = \text{Passivo Não Circulante} - \text{Ativo Não Circulante}$

$T - \text{Tesouraria} = \text{Ativo Financeiro} - \text{Passivo Financeiro}$

Graficamente, a situação financeira é a seguinte:

R\$ mil	<u>31/01/2021</u>	<u>28/02/2021</u>	<u>31/01/2021</u>	<u>28/02/2021</u>
CDG				
Ativo não circulante	224.489	223.735		
Passivo não circulante	<u>185.825</u>	<u>185.076</u>		
	(38.663)	(38.659)	(-)	(-)
NCG				
Ativo operacional	4	8		
Passivo operacional	<u>38.667</u>	<u>38.667</u>		
	(38.663)	(38.659)	(-)	(-)
T				
Ativo financeiro	-	-		
Passivo financeiro	<u>-</u>	<u>-</u>		
	-	-	(+)	(+)

TIPOS DE ESTRUTURAS E SITUAÇÃO FINANCEIRA				
TIPO	CDG	NCG	T	SITUAÇÃO
I	(+)	(-)	(+)	EXCELENTE
II	(+)	(+)	(+)	SÓLIDA
III	(+)	(+)	(-)	INSATISFATÓRIA
IV	(-)	(-)	(+)	ALTO RISCO
V	(-)	(-)	(-)	MUITO RUIM
VI	(-)	(+)	(-)	PÉSSIMA

No período em análise atual, verificou-se que a situação financeira da Recuperanda está classificada como Tipo IV – Alto Risco, justificada pela ausência do saldo de Tesouraria (T), que por sua vez não cobre a necessidade de capital de giro (NCG) negativa que é financiada por dívidas de curto e de longo prazo. O Capital de Giro (CDG) pouco colabora para cobrir as obrigações, uma vez que, seus recursos próprios estão aplicados principalmente em Investimentos de baixa liquidez e ainda conta com o patrimônio líquido impactado pelo saldo do capital social.



Conclusão

Das análises dos registros contábeis da UNIÃO ADMINISTRAÇÃO PARTICIPAÇÕES E INVESTIMENTOS S.A. foi verificado prejuízo líquido mensal em 28 de fevereiro de 2021 de R\$ 763 mil. Já o lucro líquido acumulado foi de R\$ 2.766 mil, no exercício de 2021.

O principal representante das obrigações da Recuperanda são os Dividendos e Juros sobre o Capital Próprio a Pagar em R\$ 38.593 mil que equivalem a 72% da totalidade das exigibilidades da empresa. O Patrimônio Líquido registra saldo de R\$ 170.155 mil.

O gerenciamento da necessidade de capital de giro está proporcionando uma insuficiência de recursos, especialmente pela ausência do saldo de tesouraria, o que obriga a empresa a encontrar maneiras de solucionar o financiamento de seu ciclo operacional.



INFORMAÇÕES E ÍNDICES FINANCEIROS – MINERAÇÃO PEDRA BONITA LTDA.

Apresentação do Balanço Patrimonial da MINERAÇÃO PEDRA BONITA LTDA. em 28 de fevereiro de 2021 comparativo ao mês anterior (*não auditado*):

ATIVO						PASSIVO					
	28/02/2021	V%	H%	31/01/2021	V%		28/02/2021	V%	H%	31/01/2021	V%
CIRCULANTE	6.823	79%	0%	6.823	79%	CIRCULANTE	31	0%	-110535%	(0)	0%
Caixa e equivalentes de caixa	0	0%	0%	0	0%	Fornecedores	0	0%	100%	-	0%
Estoques	6.823	79%	0%	6.823	79%	Impostos e contribuições a recolher	0	0%	-230%	(0)	0%
						Remunerações e Encargos Sociais	31	0%	100%	-	0%
NÃO CIRCULANTE	1.860	21%	0%	1.859	21%	NÃO CIRCULANTE	3.958	46%	0%	3.955	46%
Depósitos judiciais	6	0%	0%	6	0%	EXIGÍVEL A LONGO PRAZO	3.958	46%	0%	3.955	46%
Saldo a Receber com Partes Relacionadas	-	0%	-100%	6	0%	Provisão para contingências processos cíveis	3.776	43%	0%	3.776	43%
Imobilizado	1823	21%	0%	1824	21%	Recuperação Judicial	178	2%	0%	178	2%
Intangível	31	0%	38%	22	0%	Outros Passivos	3	0%	100%	-	0%
						PATRIMÔNIO LÍQUIDO	4.694	54%	-1%	4.727	54%
						Capital social	9.174	106%	0%	9.174	106%
						Reservas legal	200	2%	0%	200	2%
						Reservas de capital	12	0%	0%	12	0%
						Prejuízos acumulados	(4.658)	-54%	0%	(4.658)	-54%
						Resultado do exercício	(34)	0%	2127%	(2)	0%
TOTAL DO ATIVO	8.683	100%	0%	8.682	100%	TOTAL DO PASSIVO E PATRIMÔNIO LÍQUIDO	8.683	100%	0%	8.682	100%

Análise do Ativo

Em 28 de fevereiro de 2021, o Ativo da Recuperanda possui como principal componente o Ativo Circulante que representa 79% do Ativo total.

O Estoques representam 79% do ativo total, enquanto o Ativo Imobilizado representa 21%.

Maiores comentários sobre a composição do Ativo foram efetuados no item “Ativos do Grupo ICAL” do Relatório Mensal de Atividades de dezembro/2020.

70



A Recuperanda apresentou o comentário sobre as principais variações ocorridas nos saldos do Ativo no período em análise, através do relatório “Análise de Balancete Contábil – Fevereiro/2021”, encaminhado através de e-mail datado em 07/06/2021:

“Na análise de variação dos ativos, exceto em casos especiais, variações inferiores a 1% dos do ativo total foram consideradas imateriais para análise. O grupo de ativos imobilizados e eventualmente o intangível serão comentados nas considerações finais deste estudo independente das variações ocorridas.

No período comparativo não ocorreram variações significativas do ativo que merecessem maiores comentários.”

Análise do Passivo

Em 28 de fevereiro de 2021, o Passivo da Recuperanda não possui representatividade significativa nas obrigações a curto prazo (Passivo Circulante); já as obrigações a longo prazo (Passivo Não Circulante) representam 46% e o Patrimônio Líquido 54% da totalidade do Passivo.

A Provisão para contingências representa 95% do total de exigibilidades.

O Patrimônio Líquido é composto por: Capital Social em R\$ 9.174 mil; Reserva de Capital em R\$ 12 mil; Reserva Legal em R\$ 200 mil; Prejuízos Acumulados em R\$ 4.658 mil; e prejuízo do exercício até a data-base em R\$ 34 mil.

A Recuperanda apresentou o comentário sobre as principais variações ocorridas nos saldos do Passivo no período em análise, através do relatório “Análise de Balancete Contábil – Fevereiro/2021”, encaminhado através de e-mail datado em 07/06/2021:

“Na análise de variação dos passivos e patrimônio líquido, exceto em casos especiais, variações inferiores a 1% das do passivo e patrimônio líquido totais foram consideradas imateriais para análise.

- Para estabelecer nos próximos meses as operações para produção de calcário agrícola a empresa já recebeu desde o mês de fevereiro/21 a transferência de alguns profissionais que assim passaram a impactar o passivo com salários e outras obrigações sociais a pagar.

- Como a empresa permaneceu sem operação ao longo do período em análise, não se observou no comparativo outras variações relevantes que mereçam maiores análises neste estudo.”



Considerações

A Recuperanda apresentou as considerações sobre movimentações que refletem no Balanço Patrimonial no período em análise, através do relatório “Análise de Balancete Contábil – Fevereiro/2021”, encaminhado através de e-mail datado em 07/06/2021:

“Neste resumo as análises são elaboradas caso as variações da conta sejam percentualmente relevantes e também o seu saldo tenha materialidade importante.

Patrimônio Líquido: Exceto pelos efeitos decorrentes do resultado acumulado no exercício, não ocorreram no período em análise mutações do patrimônio líquido na Empresa.

Imobilizados e Intangíveis: Exceto pelos ativos recebidos temporariamente em permuta, a composição dos ativos imobilizados e intangíveis na empresa permanecem ao final do período em análise semelhante ao apresentado nas notas explicativas correspondentes as Demonstrações Financeiras do último exercício.

Funcionários: Conforme dados informados no Cadastro Geral de Empregados e Desempregados- CAGED o quadro funcional da empresa não possuía funcionários em todos os períodos sob análise.

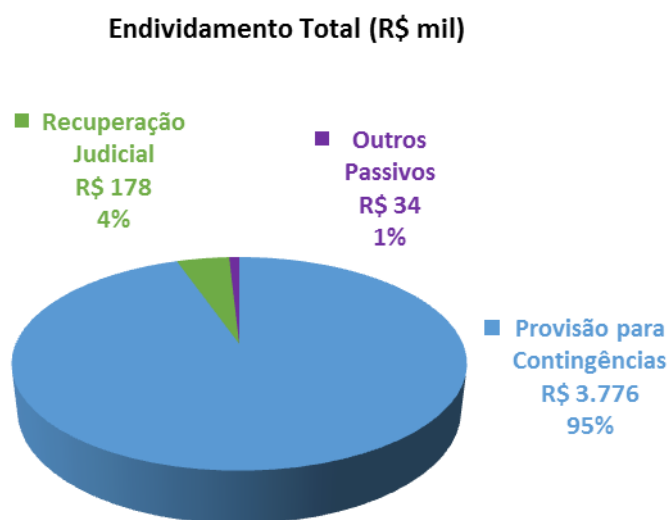
Não ocorreram outros fatos e variações relevantes no período em análise.”

Sem operação até o momento, não há saldos a receber que possam ser demonstrados.



ENDIVIDAMENTO TOTAL

Em 28 de fevereiro de 2021, o endividamento da Recuperanda é composto em 95% pela Provisão de Contingências e em 5% pelas demais obrigações.



Análise do Resultado do Exercício

Apresentação da Demonstração do Resultado do Exercício da MINERAÇÃO PEDRA BONITA LTDA. em 28 de fevereiro de 2021 comparativo ao mês anterior (*não auditado*):

	Demonstração do Resultado									
	Resultado Mensal					Resultado Anual Acumulado				
	28/02/2021	V%	H%	31/01/2021	V%	28/02/2021	V%	H%	31/12/2020	V%
DESPESAS OPERACIONAIS										
Administrativas e gerais, pessoal, tributárias	(33)	100%	2027%	(2)	100%	(34)	100%	47%	(23)	-91%
Outras (despesas) receitas operacionais líquidas	-	0%	0%	-	0%	-	0%	-100%	45	174%
RESULTADO OPERACIONAL ANTES DO RESULTADO FINANCEIRO	(33)	100%	2027%	(2)	100%	(34)	100%	-260%	21	84%
Receita financeira	-	0%	0%	-	0%	-	0%	-100%	4	17%
Despesa Financeira	-	0%	0%	-	0%	-	0%	-100%	(0)	-1%
LUCRO (PREJUÍZO) ANTES DA CSLL E IRPJ	(33)	100%	2027%	(2)	100%	(34)	100%	-233%	26	100%
Provisão para Contribuição Social e IRPJ	-	0%	0%	-	0%	-	0%	0%	-	0%
LUCRO (PREJUÍZO) LÍQUIDO DO PERÍODO	(33)	100%	2027%	(2)	100%	(34)	100%	-233%	26	100%

O Resultado de 28 de fevereiro de 2021 apurou prejuízo líquido mensal de R\$ 33 mil, contra prejuízo líquido no mês anterior no valor de R\$ 2 mil. Já no acumulado houve o prejuízo líquido de R\$ 34 mil, no exercício de 2021. A MINERAÇÃO PEDRA BONITA LTDA. não possui faturamento.

A Recuperanda apresentou o comentário sobre as principais variações ocorridas nos saldos do Resultado do Exercício no período em análise, através do relatório “Análise de Balancete Contábil – Fevereiro/2021”, encaminhado através de e-mail datado em 07/06/2021:

“Na análise de variação dos resultados mensais esclarecemos as distorções mais relevantes (superiores a 20%) do comparativo. Exceto em casos especiais, variações inferiores a 1% das receitas líquidas foram consideradas imateriais para análise.

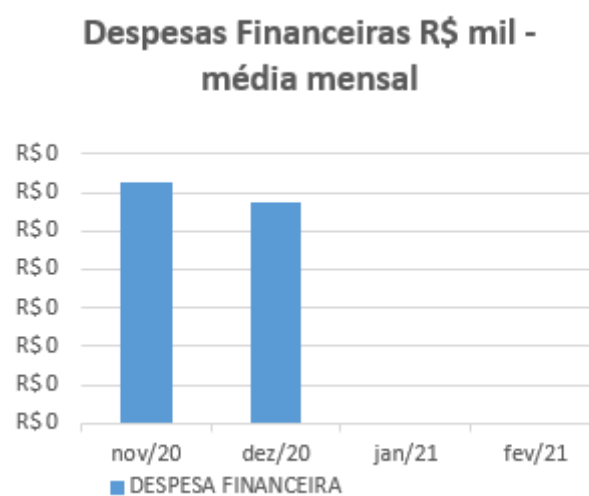
- Em fevereiro/21 a Empresa passou a apresentar gastos com a folha de funcionários a serem alocados na produção de calcário agrícola que tem previsão de operação nos próximos meses.

- Não houve outras variações relevantes nos dois meses comparados.”



EVOLUÇÃO DAS CONTAS DE RESULTADO

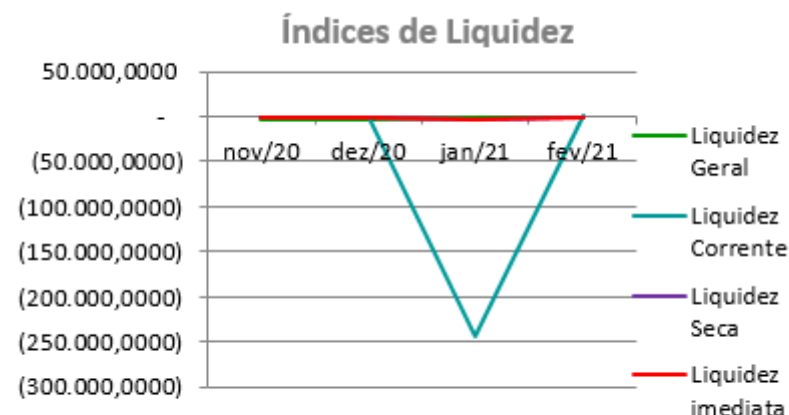
Observa-se que as despesas financeiras apresentavam-se estáveis, não havendo registros no mês atual:



ANÁLISE FINANCEIRA

Índices de Liquidez

ÍNDICES PARA ANÁLISE FINANCEIRA	nov/20	dez/20	jan/21	fev/21
Liquidez Geral	0,0064	0,0047	1,7283	1,7120
Liquidez Corrente	(3,6390)	1,4305	(242.988,9249)	220,0296
Liquidez Seca	(1,6339)	0,6423	(5,4847)	0,0050
Liquidez imediata	(1,6339)	0,6423	(5,4847)	0,0050



Liquidez geral – Indica a capacidade de pagamento de obrigações de curto e longo prazo, com recursos ativos também de curto e longo prazo, não sendo considerado os ativos fixos. O índice inferior a R\$ 1,00, demonstra que a empresa não se encontra em condições favoráveis, uma vez que, não possui recursos suficientes para liquidar suas obrigações.

Liquidez corrente – Indica a disponibilidade de recursos de curto prazo para pagamentos de dívidas também de curto prazo. O índice inferior a R\$ 1,00, demonstra que a Recuperanda se encontra em condição desfavorável, não havendo uma margem de segurança com seus recursos de curto prazo para liquidar suas obrigações também de curto prazo.

Liquidez seca - Índice que é, ainda, mais conservador por excluir, do ativo circulante, os estoques. Tomam-se como base os itens monetários e que possuem prazo certo de recebimento para medir a situação financeira da empresa. O índice inferior a R\$ 1,00, demonstra que a Recuperanda necessita melhorar sua capacidade de geração de caixa para honrar com suas obrigações de curto prazo, sem necessitar captar recursos de terceiros.

Liquidez Imediata - Índice considera apenas caixa, saldos bancários e aplicações financeiras de liquidez imediata para quitar as obrigações de curto prazo. A Recuperanda apresenta este índice baixo, não havendo disponibilidade suficiente para quitar a cada R\$ 1,00 de dívida. Para efeito de análise, trata-se de um índice sem muito realce, uma vez que as obrigações vencem em datas variadas, embora de curto prazo (1 a 360 dias).

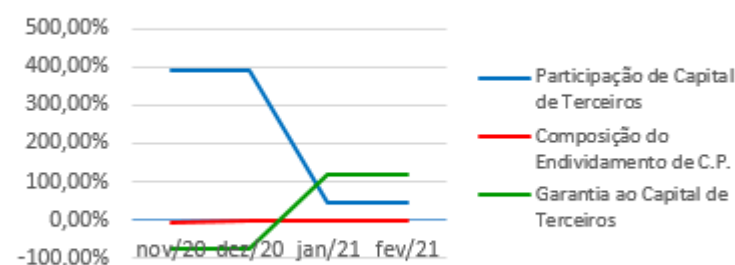


ANÁLISE FINANCEIRA

Indicadores de Estrutura de Capital

ÍNDICES DE ENDIVIDAMENTO	nov/20	dez/20	jan/21	fev/21
Participação de Capital de Terceiros	391,27%	391,50%	45,55%	45,94%
Composição do Endividamento de C.P.	0,00%	0,01%	0,00%	0,78%
Garantia ao Capital de Terceiros	-74,44%	-74,46%	119,52%	117,68%

Indicadores de Estrutura de Capital



Participação de Capital de Terceiros - Indica qual a “dependência” dos negócios em relação a recursos de terceiros (bancos, fornecedores, recursos trabalhistas, tributários etc.). Uma participação próxima a 100% denota extrema dependência de capital de terceiros para a geração de lucros. O ideal é que esta participação seja igual ou inferior a 60%.

Garantia ao capital de terceiros – Indica a proporção entre o Capital Próprio e o Capital de Terceiros, ou seja, demonstra a política de obtenção e aplicação de recursos adotada pela empresa. O resultado indica o comportamento do patrimônio líquido (recursos próprios) em relação ao capital de terceiros.

Composição do Endividamento de CP – Indica a representatividade das obrigações de curto prazo em relação às obrigações totais da Recuperanda.

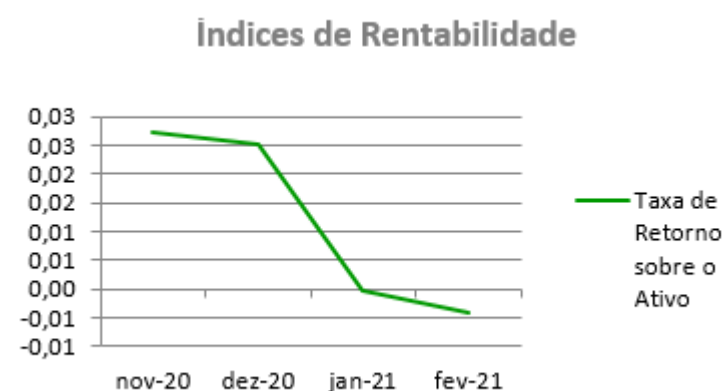


ANÁLISE ECONÔMICA

Os índices econômicos mostram qual a rentabilidade dos capitais investidos, ou seja, quanto rendeu os investimentos, identificando o grau de êxito econômico da empresa.

Índices de rentabilidade

Índices de Rentabilidade	nov-20	dez-20	jan-21	fev-21
Margem de Lucro s/ as Vendas	0,00	0,00	0,00	0,00
Giro do Ativo	0,00	0,00	0,00	0,00
Taxa de Retorno sobre o Ativo	0,03	0,03	0,00	0,00



Margem de lucro sobre vendas (Rentabilidade líquida das vendas) – Este indicador não é aplicável à MINERAÇÃO PEDRA BONITA LTDA., uma vez que, não há registro de vendas.

Giro do ativo - Este indicador não é aplicável à MINERAÇÃO PEDRA BONITA LTDA., uma vez que, não há registro de vendas.

Taxa de Retorno sobre o Ativo - Representa o retorno que o ativo total investido oferece. É a relação entre a quantidade de dinheiro ganho (ou perdido) como resultado de um investimento e a quantidade de dinheiro investido. O resultado superior ou igual a 1, indica que a Recuperanda vem conseguindo obter retorno superior ou igual ao total investido.



ANÁLISE DINÂMICA

Em consonância com as Demonstrações Contábeis apresentadas pela Recuperanda em 28 de fevereiro de 2021, demonstram-se abaixo, os números apurados dos valores de Necessidade de Capital de Giro –NCG, Capital de giro – CDG e Tesouraria – T, através da utilização das seguintes equações:

$NCG - \text{Necessidade de capital de giro} = \text{Ativo Operacional} - \text{Passivo Operacional}$

$CDG - \text{Capital de Giro} = \text{Passivo Não Circulante} - \text{Ativo Não Circulante}$

$T - \text{Tesouraria} = \text{Ativo Financeiro} - \text{Passivo Financeiro}$

Graficamente, a situação financeira é a seguinte:

R\$ mil	31/01/2021	28/02/2021	31/01/2021	28/02/2021
CDG				
Ativo não circulante	1.859	1.860		
Passivo não circulante	8.682	8.652		
	6.823	6.792	(+)	(+)
NCG				
Ativo operacional	6.823	6.823		
Passivo operacional	(0)	31		
	6.823	6.792	(+)	(+)
T				
Ativo financeiro	0	0		
Passivo financeiro	-	-		
	0	0	(+)	(+)

TIPOS DE ESTRUTURAS E SITUAÇÃO FINANCEIRA				
TIPO	CDG	NCG	T	SITUAÇÃO
I	(+)	(-)	(+)	EXCELENTE
II	(+)	(+)	(+)	SÓLIDA
III	(+)	(+)	(-)	INSATISFATÓRIA
IV	(-)	(-)	(+)	ALTO RISCO
V	(-)	(-)	(-)	MUITO RUIM
VI	(-)	(+)	(-)	PÉSSIMA

No período em análise atual, verificou-se que a situação financeira da Recuperanda está classificada como Tipo II – Sólida, justificada pelo Capital de Giro (CDG) positivo o que significa que os recursos próprios da Recuperanda têm grande potencial de cobrir seu endividamento total, apesar da ausência de saldo da Tesouraria (T). A Necessidade de Capital de Giro (NCG) é garantida pelos recursos próprios aplicados principalmente no Ativo Circulante através das contas de Estoques.



Conclusão

Das análises dos registros contábeis da MINERAÇÃO PEDRA BONITA LTDA. foi verificado prejuízo líquido mensal em 28 de fevereiro de 2021 de R\$ 33 mil e prejuízo líquido acumulado de R\$ 34 mil no exercício de 2021.

O principal representante das obrigações da Recuperanda é a Provisão para Contingências em R\$ 3.776 mil que equivalem a 95% da totalidade das exigibilidades da empresa. O Patrimônio Líquido registra saldo de R\$ R\$ 4.694 mil.

O gerenciamento da necessidade de capital de giro não está proporcionando recursos disponíveis na tesouraria, o que obriga a empresa a encontrar maneiras de solucionar o financiamento de seu ciclo operacional.



INFORMAÇÕES E ÍNDICES FINANCEIROS – PEDREIRAS OMACIL COMERCIO E INDÚSTRIA LTDA.

Apresentação do Balanço Patrimonial da PEDREIRAS OMACIL COMERCIO E INDÚSTRIA LTDA. em 28 de fevereiro de 2021 comparativo ao mês anterior (*não auditado*):

ATIVO						PASSIVO					
	28/02/2021	V%	H%	31/01/2021	V%		28/02/2021	V%	H%	31/01/2021	V%
CIRCULANTE	2.809	11%	-4%	2.933	11%	CIRCULANTE	6.494	25%	1%	6.415	25%
Caixa e equivalentes de caixa	57	0%	7%	54	0%	Empréstimos e Financiamentos	606	2%	0%	606	2%
Clientes	1.134	4%	25%	910	4%	Fornecedores	500	2%	0%	502	2%
Estoques	1.486	6%	-18%	1.813	7%	Impostos e contribuições a recolher	4.127	16%	1%	4.093	16%
Outros ativos	54	0%	1%	53	0%	Parcelamentos fiscais	850	3%	0%	849	3%
Impostos e contribuições a recuperar	78	0%	-25%	103	0%	Remunerações e encargos sociais	357	1%	8%	330	1%
						Outras contas a pagar	54	0%	50%	36	0%
NÃO CIRCULANTE	22.673	89%	-1%	22.814	89%	NÃO CIRCULANTE	12.795	50%	3%	12.375	48%
Depósitos judiciais	415	2%	0%	415	2%	EXIGÍVEL A LONGO PRAZO	12.795	50%	3%	12.375	48%
Imobilizado	22.225	87%	-1%	22.365	87%	Empréstimos e Financiamentos	752	3%	-6%	802	3%
Intangível	34	0%	-3%	35	0%	Parcelamentos fiscais	2.173	9%	-3%	2.241	9%
						Provisão para contingências	199	1%	0%	199	1%
						Impostos e contribuições diferidos líquidos	966	4%	0%	966	4%
						Obrigações com Recuperação Judicial	1.180	5%	0%	1.180	5%
						Obrigações com partes ligadas (AFAC)	7.525	30%	8%	6.986	27%
						PATRIMÔNIO LÍQUIDO	6.193	24%	-11%	6.957	27%
						Capital social	14.025	55%	0%	14.025	54%
						Ajuste avaliação patrimonial	(7.514)	-29%	0%	(7.514)	-29%
						Reservas lucros	785	3%	0%	785	3%
						Resultado do exercício	(1.104)	-4%	225%	(340)	-1%
TOTAL DO ATIVO	25.482	100%	-1%	25.747	100%	TOTAL DO PASSIVO E PATRIMÔNIO LÍQUIDO	25.482	100%	-1%	25.747	100%



Análise do Ativo

Em 28 de fevereiro de 2021, o Ativo da Recuperanda possui como principal componente o Ativo Não Circulante que representa 89% do Ativo total.

O Ativo Circulante é composto em 93% pelas contas de Clientes e Estoques. Já o Ativo Não Circulante é constituído em 98% pelo saldo do Imobilizado.

Maiores comentários sobre a composição do Ativo foram efetuados no item “Ativos do Grupo ICAL” do Relatório Mensal de Atividades de dezembro/2020.

A Recuperanda apresentou o comentário sobre as principais variações ocorridas nos saldos do Ativo no período em análise, através do relatório “Análise de Balancete Contábil – Fevereiro/2021”, encaminhado através de e-mail datado em 07/06/2021:

“Na análise de variação dos ativos, exceto em casos especiais, variações inferiores a 1% dos do ativo total foram consideradas imateriais para análise. O grupo de ativos imobilizados e eventualmente o intangível serão comentados nas considerações finais deste estudo independente das variações ocorridas.

- Com a pequena evolução das vendas o saldo com clientes se elevou e não acumula inadimplências importantes no período.

- O saldo de estoques teve redução, pois as vendas do período se utilizaram principalmente de produções anteriores. O patamar atual está compatível com o giro de vendas que a empresa precisa atender.”

Análise do Passivo

Em 28 de fevereiro de 2021, o Passivo da Recuperanda é composto em 25% pelas obrigações a curto prazo (Passivo Circulante); em 50% pelas obrigações a longo prazo (Passivo Não Circulante); e em 24% pelo Patrimônio Líquido.

As obrigações tributárias, representadas pelas contas de Impostos e Contribuições a Recolher e Parcelamentos Fiscais, compõem 42% do total das exigibilidades.

O Patrimônio Líquido é composto por: Capital Social em R\$ 14.025 mil; Ajuste de Avaliação Patrimonial negativo em R\$ 7.514 mil; Reserva de Lucros em R\$ 785 mil; e prejuízo do exercício até a data-base em R\$ 1.104 mil.



A Recuperanda apresentou o comentário sobre as principais variações ocorridas nos saldos do Passivo no período em análise, através do relatório “Análise de Balancete Contábil – Fevereiro/2021”, encaminhado através de e-mail datado em 07/06/2021:

“Na análise de variação dos passivos e patrimônio líquido, exceto em casos especiais, variações inferiores a 1% das do passivo e patrimônio líquido totais foram consideradas imateriais para análise.

- Para suportar a operação deficitária dos últimos meses, a controladora Ical vem enviando recursos para que a Empresa mantenha suas obrigações regulares. Com isto o saldo de Adiantamentos para futuro aumento de capital, vem aumentando a cada período como observado em fevereiro/21.”

Considerações

A Recuperanda apresentou as considerações sobre movimentações que refletem no Balanço Patrimonial no período em análise, através do relatório “Análise de Balancete Contábil – Fevereiro/2021”, encaminhado através de e-mail datado em 07/06/2021:

“Neste resumo as análises são elaboradas caso as variações da conta sejam percentualmente relevantes e também o seu saldo tenha materialidade importante.

Patrimônio Líquido: Exceto pelos efeitos decorrentes do resultado acumulado no exercício, não ocorreram no período em análise mutações do patrimônio líquido na Empresa.

Imobilizados e Intangíveis: Exceto pela depreciação normal do mês, a composição dos ativos imobilizados e intangíveis na empresa permanece semelhante ao apresentado no período comparativo.

Funcionários: Conforme dados informados no Cadastro Geral de Empregados e Desempregados- CAGED o quadro funcional da empresa pode ser assim resumido.”

EMPRESA	jan-21	fev-21
OMACIL	43	43

Não ocorreram outros fatos e variações relevantes no período em análise.



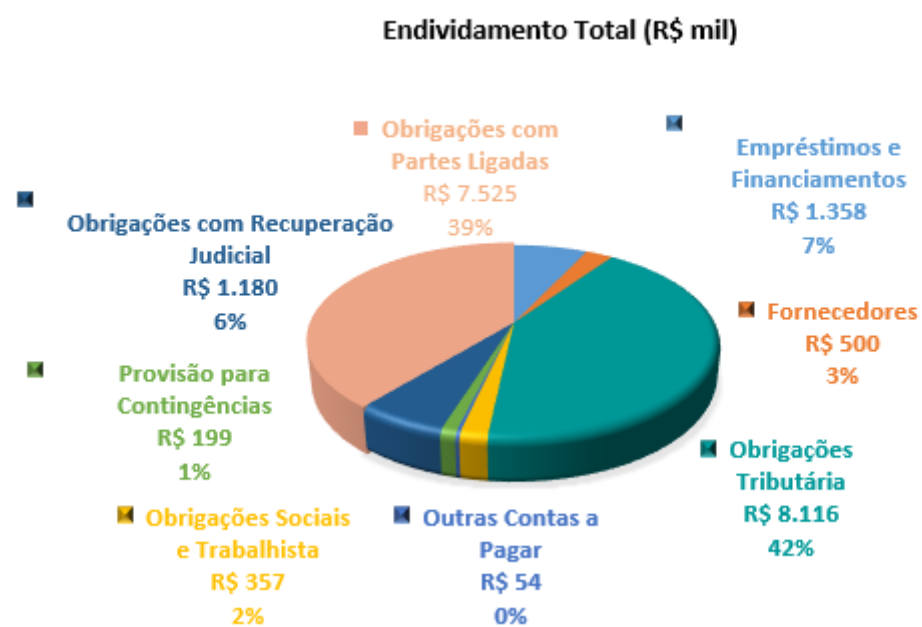
Aging list da carteira de clientes: A composição e idade dos saldos na carteira de clientes pode ser assim resumida para os meses comparados:

	Omacil	
	fev-21	jan-21
A vencer (circulante)	777	734
Vencidos até 30 dias	213	142
Vencidos de 31 a 90 dias	130	29
Vencidos de 91 a 180 dias	19	11
Vencidos de 181 a 360 dias	4	3
Vencidos acima de 360 dias	23	23
	<hr/>	<hr/>
	1.166	942
Ajuste ao valor recuperável	(32)	(32)
	<hr/>	<hr/>
Total	1.134	910



ENDIVIDAMENTO TOTAL

Em 28 de fevereiro de 2021, o endividamento da Recuperanda é composto em 42% de Obrigações Tributárias; seguido de 39% de Partes Relacionadas; as demais contas a pagar representam 19% do endividamento total.



Análise do Resultado do Exercício

Apresentação da Demonstração do Resultado do Exercício da PEDREIRAS OMACIL COMERCIO E INDÚSTRIA LTDA. em 28 de fevereiro de 2021 comparativo ao mês anterior (*não auditado*):

Demonstração do Resultado										
	Resultado Mensal					Resultado Anual Acumulado				
	28/02/2021	V%	H%	31/01/2021	V%	28/02/2021	V%	H%	31/12/2020	V%
RECEITA OPERACIONAL LÍQUIDA	731	100%	11%	660	100%	1.391	100%	-83%	7.967	100%
Custos dos Produtos Vendidos	(1.360)	-186%	43%	(949)	-144%	(2.309)	-166%	-78%	(10.683)	-134%
RESULTADO BRUTO	(628)	-86%	117%	(289)	-44%	(917)	-66%	-66%	(2.716)	-34%
DESPESAS OPERACIONAIS										
Administrativas e gerais, pessoal, tributárias	(169)	-23%	96%	(86)	-13%	(256)	-18%	-80%	(1.290)	-16%
Outras (despesas) receitas operacionais líquidas	45	6%	-53%	96	15%	142	10%	-387%	(49)	-1%
Total Despesas Operacionais	(124)	-17%	-1358%	10	1%	(114)	-8%	-91%	(1.339)	-17%
Custos e despesas operacionais sobre receita líquida	203%			142%		174%			151%	
RESULTADO OPERACIONAL ANTES DO RESULTADO FINANCEIRO	(753)	-103%	170%	(279)	-42%	(1.032)	-74%	-75%	(4.056)	-51%
Receita financeira	5	1%	-5%	5	1%	10	1%	-88%	86	1%
Despesa Financeira	(17)	-2%	-74%	(66)	-10%	(83)	-6%	-81%	(426)	-5%
LUCRO (PREJUÍZO) ANTES DA CSLL E IRPJ	(765)	-105%	125%	(340)	-51%	(1.104)	-79%	-75%	(4.396)	-55%
Provisão para Contribuição Social e IRPJ	-	0%	0%	-	0%	-	0%	0%	-	0%
LUCRO (PREJUÍZO) LÍQUIDO DO PERÍODO	(765)	-105%	125%	(340)	-51%	(1.104)	-79%	-75%	(4.396)	-55%



O Resultado de 28 de fevereiro de 2021 apurou prejuízo líquido mensal de R\$ 765 mil, contra o prejuízo líquido no mês anterior no valor de R\$ 340 mil. Já no acumulado houve o prejuízo líquido de R\$ 1.104 mil, no exercício de 2021.

O Resultado Bruto foi negativo em -86% das receitas líquidas de vendas em 28 de fevereiro de 2021 contra o resultado bruto negativo de -44% no mês anterior.

Os custos e despesas operacionais representam 203% da receita líquida em 28 de fevereiro de 2021 contra 142% no mês anterior.

A Recuperanda apresentou o comentário sobre as principais variações ocorridas nos saldos do Resultado do Exercício no período em análise, através do relatório “Análise de Balancete Contábil – Fevereiro/2021”, encaminhado através de e-mail datado em 07/06/2021:

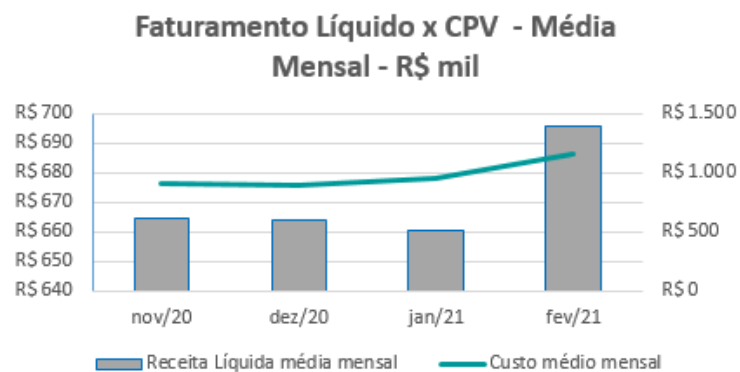
“Na análise de variação dos resultados mensais esclarecemos as distorções mais relevantes (superiores a 20%) do comparativo. Exceto em casos especiais, variações inferiores a 1% das receitas líquidas foram consideradas imateriais para análise.

- Em fevereiro/21 as receitas líquidas da empresa se elevaram com maior volume comercializado, contudo os custos de movimentações de estéril e manutenções gerais da frota proporcionaram uma margem bruta muito pior que o mês comparativo anterior. O patamar de vendas está abaixo do ponto de equilíbrio da unidade e a produção depende de solução para questões operacionais da jazida. A unidade sinaliza melhoras do quadro apenas para o segundo semestre de 2021.”

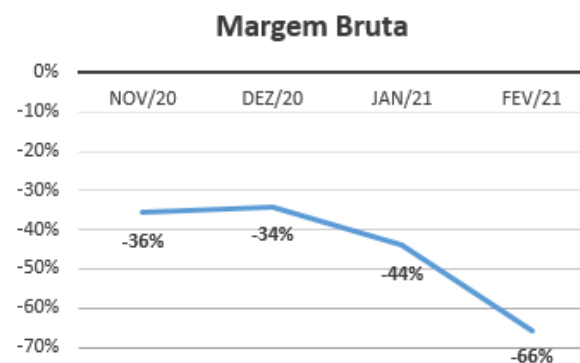


EVOLUÇÃO DAS CONTAS DE RESULTADO

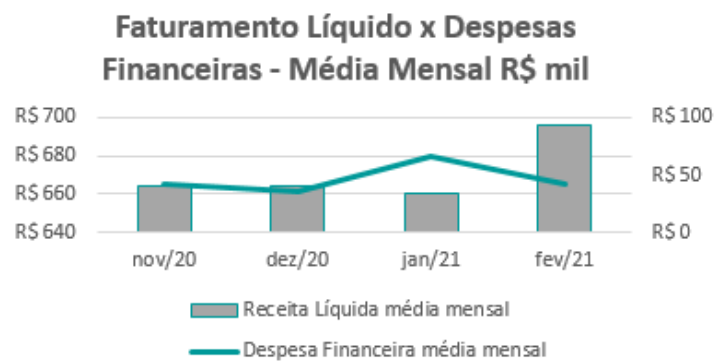
Observa-se que a evolução no faturamento líquido está em linha com a evolução do custo do produto vendido, ambos na média mensal:



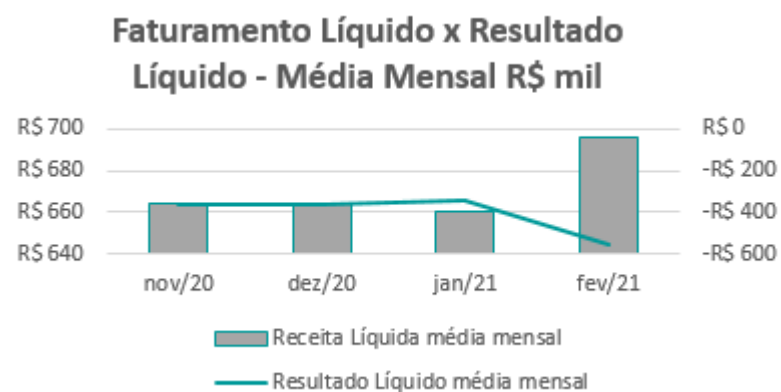
A evolução da margem bruta demonstra que a Recuperanda vem praticando preços de vendas inferiores aos custos, com margem negativa:



As despesas financeiras não oscilam em linha com o faturamento líquido, na média mensal:



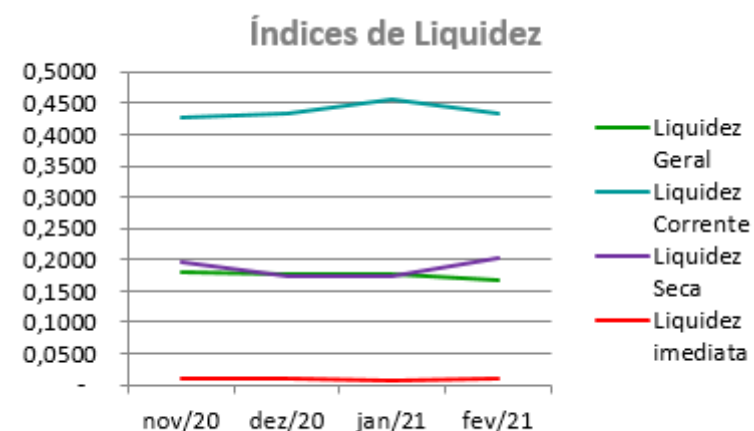
As variações no resultado líquido acompanham as oscilações da receita líquida mensal, pequenas alterações devido a registros de despesas ocasionais:



ANÁLISE FINANCEIRA

Índices de Liquidez

ÍNDICES PARA ANÁLISE FINANCEIRA	nov/20	dez/20	jan/21	fev/21
Liquidez Geral	0,1793	0,1769	0,1782	0,1671
Liquidez Corrente	0,4274	0,4348	0,4572	0,4326
Liquidez Seca	0,1950	0,1736	0,1746	0,2037
Liquidez imediata	0,0114	0,0086	0,0083	0,0088



Liquidez geral – Indica a capacidade de pagamento de obrigações de curto e longo prazo, com recursos ativos também de curto e longo prazo, não sendo considerado os ativos fixos. O índice inferior a R\$ 1,00, demonstra que a empresa não se encontra em condições favoráveis, uma vez que, não possui recursos suficientes para liquidar suas obrigações.

Liquidez corrente – Indica a disponibilidade de recursos de curto prazo para pagamentos de dívidas também de curto prazo. O índice inferior a R\$ 1,00, demonstra que a Recuperanda se encontra em condição desfavorável, não havendo uma margem de segurança com seus recursos de curto prazo para liquidar suas obrigações também de curto prazo.

Liquidez seca - Índice que é, ainda, mais conservador por excluir, do ativo circulante, os estoques. Tomam-se como base os itens monetários e que possuem prazo certo de recebimento para medir a situação financeira da empresa. O índice inferior a R\$ 1,00, demonstra que a Recuperanda necessita melhorar sua capacidade de geração de caixa para honrar com suas obrigações de curto prazo, sem necessitar captar recursos de terceiros.

Liquidez Imediata - Índice considera apenas caixa, saldos bancários e aplicações financeiras de liquidez imediata para quitar as obrigações de curto prazo. A Recuperanda apresenta este índice baixo, não havendo disponibilidade suficiente para quitar a cada R\$ 1,00 de dívida. Para efeito de análise, trata-se de um índice sem muito realce, uma vez que as obrigações vencem em datas variadas, embora de curto prazo (1 a 360 dias).

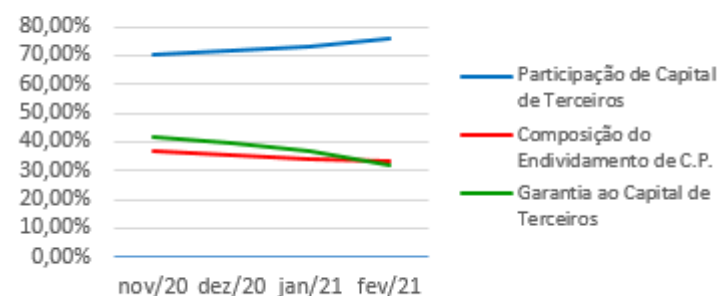


ANÁLISE FINANCEIRA

Indicadores de Estrutura de Capital

ÍNDICES DE ENDIVIDAMENTO	nov/20	dez/20	jan/21	fev/21
Participação de Capital de Terceiros	70,61%	71,71%	72,98%	75,70%
Composição do Endividamento de C.P.	36,68%	35,53%	34,14%	33,67%
Garantia ao Capital de Terceiros	41,62%	39,45%	37,03%	32,10%

Indicadores de Estrutura de Capital



Participação de Capital de Terceiros - Indica qual a “dependência” dos negócios em relação a recursos de terceiros (bancos, fornecedores, recursos trabalhistas, tributários e etc.). Uma participação próxima a 100% denota extrema dependência de capital de terceiros para a geração de lucros. O ideal é que esta participação seja igual ou inferior a 60%.

Composição do Endividamento de CP – Indica a representatividade das obrigações de curto prazo em relação às obrigações totais da Recuperanda.

Garantia ao capital de terceiros – Indica a proporção entre o Capital Próprio e o Capital de Terceiros, ou seja, demonstra a política de obtenção e aplicação de recursos adotada pela empresa. O resultado indica o comportamento do patrimônio líquido (recursos próprios) em relação ao capital de terceiros.



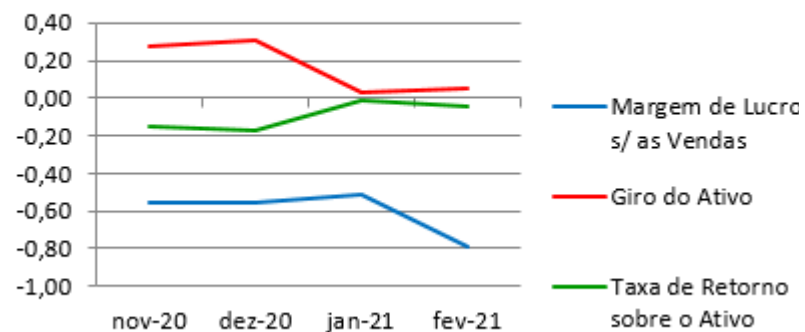
ANÁLISE ECONÔMICA

Os índices econômicos mostram qual a rentabilidade dos capitais investidos, ou seja, quanto rendeu os investimentos, identificando o grau de êxito econômico da empresa.

Índices de Rentabilidade

Índices de Rentabilidade	nov-20	dez-20	jan-21	fev-21
Margem de Lucros/as Vendas	-0,55	-0,55	-0,51	-0,79
Giro do Ativo	0,28	0,31	0,03	0,05
Taxa de Retorno sobre o Ativo	-0,15	-0,17	-0,01	-0,04

Índices de Rentabilidade



Margem de lucro sobre vendas (Rentabilidade líquida das vendas) - Indica quanto à empresa obtém de lucro, para cada 100 unidades monetárias vendidas. O resultado superior ou igual a 1, indica que a Recuperanda vem operando seu faturamento com margem de lucro positiva. O resultado inferior a 1, indica uma condição desfavorável, uma vez que, a margem de vendas praticada não é suficiente para cobrir suas atividades operacionais.

Giro do ativo - Indica o volume de vendas praticado pela empresa em relação ao capital total investido, ou seja, mensura a eficiência na utilização do ativo para a geração de receitas. Mostra quantas vezes o ativo girou no período. Geralmente, o valor do giro do ativo pode variar entre zero e infinito. Entretanto, valores entre 0,5 a 5 são mais comuns, resultados inferiores a esse intervalo, mostra o baixo giro do ativo.

Taxa de Retorno sobre o Ativo - Representa o retorno que o ativo total investido oferece. É a relação entre a quantidade de dinheiro ganho (ou perdido) como resultado de um investimento e a quantidade de dinheiro investido. O resultado superior ou igual a 1, indica que a Recuperanda vem conseguindo obter retorno superior ou igual ao total investido.



ANÁLISE DINÂMICA

Em consonância com as Demonstrações Contábeis apresentadas pela Recuperanda em 28 de fevereiro de 2021, demonstram-se abaixo, os números apurados dos valores de Necessidade de Capital de Giro –NCG, Capital de giro – CDG e Tesouraria – T, através da utilização das seguintes equações:

$NCG - \text{Necessidade de capital de giro} = \text{Ativo Operacional} - \text{Passivo Operacional}$

$CDG - \text{Capital de Giro} = \text{Passivo Não Circulante} - \text{Ativo Não Circulante}$

$T - \text{Tesouraria} = \text{Ativo Financeiro} - \text{Passivo Financeiro}$

Graficamente, a situação financeira é a seguinte:

RS mil	31/01/2021	28/02/2021	31/01/2021	28/02/2021
CDG				
Ativo não circulante	22.814	22.673		
Passivo não circulante	19.332	18.988		
	(3.482)	(3.685)	(-)	(-)
NCG				
Ativo operacional	2.880	2.752		
Passivo operacional	5.809	5.888		
	(2.929)	(3.136)	(-)	(-)
T				
Ativo financeiro	54	57		
Passivo financeiro	606	606		
	(553)	(549)	(-)	(-)

TIPOS DE ESTRUTURAS E SITUAÇÃO FINANCEIRA				
TIPO	CDG	NCG	T	SITUAÇÃO
I	(+)	(-)	(+)	EXCELENTE
II	(+)	(+)	(+)	SÓLIDA
III	(+)	(+)	(-)	INSATISFATÓRIA
IV	(-)	(-)	(+)	ALTO RISCO
V	(-)	(-)	(-)	MUITO RUIM
VI	(-)	(+)	(-)	PÉSSIMA

No período em análise atual, verificou-se que a situação financeira da Recuperanda está classificada como Tipo V – Muito Ruim justificada pelo Capital de Giro (CDG) negativo, o que demonstra que a empresa passa a contar com recurso do Ativo Não Circulante (Imobilizações) que é de baixa liquidez e do Ativo de Longo Prazo para financiar sua Necessidade de Capital de Giro (NCG) que também se encontra negativa, devido ao Passivo Operacional ser superior ao Ativo Operacional. A Tesouraria (T) negativa informa que a Recuperanda encontra-se em “efeito tesoura”, isso ocorre quando o recurso Disponível do Ativo, não é suficiente para cobrir a Necessidade de Capital de Giro (NCG), sendo necessário buscar recursos de terceiros para liquidar suas operações de curto prazo, uma vez que o Capital de Giro (capital próprio) tem pouco contribuído para sanar seu endividamento total.



Conclusão

Das análises dos registros contábeis da PEDREIRAS OMACIL COMERCIO E INDÚSTRIA LTDA. foi verificado prejuízo líquido mensal em 28 de fevereiro de 2021 de R\$ 765 mil e prejuízo acumulado de R\$ 1.104 mil no exercício de 2021.

O principal representante das obrigações da Recuperanda são os saldos das Obrigações Tributárias em R\$ 8.116 mil que equivalem a 42% da totalidade das exigibilidades da empresa. O Patrimônio Líquido registra saldo de R\$ 6.193 mil.

O gerenciamento da necessidade de capital de giro está proporcionando uma insuficiência de recursos (tesouraria negativa), o que obriga a empresa a encontrar maneiras de solucionar o financiamento de seu ciclo operacional.



INFORMAÇÕES E ÍNDICES FINANCEIROS – MINERAÇÃO MONTREAL LTDA.

Apresentação do Balanço Patrimonial da MINERAÇÃO MONTREAL LTDA. em 28 de fevereiro de 2021 comparativo ao mês anterior (*não auditado*):

ATIVO						PASSIVO					
	28/02/2021	V%	H%	31/01/2021	V%		28/02/2021	V%	H%	31/01/2021	V%
CIRCULANTE	7.730	14%	8%	7.180	14%	CIRCULANTE	7.114	13%	2%	6.941	13%
Caixa e equivalentes de caixa	205	0%	7%	191	0%	Empréstimos e Financiamentos	360	1%	0%	360	1%
Clientes	3.069	6%	3%	2.988	6%	Fornecedores	964	2%	2%	949	2%
Estoques	4.380	8%	11%	3.931	7%	Impostos e contribuições a recolher	3.592	7%	3%	3.498	7%
Outros ativos	62	0%	9%	57	0%	Parcelamentos fiscais	1.102	2%	0%	1.101	2%
Impostos e contribuições a recuperar	14	0%	0%	14	0%	Remunerações e encargos sociais	613	1%	10%	556	1%
						Outras contas a pagar	482	1%	1%	477	1%
NÃO CIRCULANTE	45.618	86%	0%	45.681	86%	NÃO CIRCULANTE	4.994	9%	-2%	5.093	10%
Clientes	14	0%	0%	14	0%	EXIGÍVEL A LONGO PRAZO	4.994	9%	-2%	5.093	10%
Depósitos judiciais	426	1%	0%	426	1%	Empréstimos e Financiamentos	320	1%	-9%	350	1%
Estoques	1.455	3%	0%	1.455	3%	Provisão para contingências	231	0%	0%	231	0%
Saldo a receber partes relacionadas	9.513	18%	0%	9.555	18%	Passivos Fiscais Diferidos	689	1%	0%	689	1%
Impostos e contribuições a recuperar	16	0%	100%	-	0%	RJ Recuperação Judicial	1.246	2%	0%	1.246	2%
Imobilizado	34.165	64%	0%	34.202	65%	Parcelamentos Fiscais	2.508	5%	-3%	2.576	5%
Intangível	29	0%	-2%	30	0%						
						PATRIMÔNIO LÍQUIDO	41.240	77%	1%	40.828	77%
						Capital social	14.000	26%	0%	14.000	26%
						Ajuste de avaliação patrimonial	324	1%	0%	324	1%
						Reservas lucro	26.143	49%	0%	26.143	49%
						Resultado do exercício	774	1%	114%	362	1%
TOTAL DO ATIVO	53.348	100%	1%	52.862	100%	TOTAL DO PASSIVO E PATRIMÔNIO LÍQUIDO	53.348	100%	1%	52.862	100%



Análise do Ativo

Em 28 de fevereiro de 2021, o Ativo da Recuperanda possui como principal componente o Ativo Não Circulante que representa 86% do Ativo total.

O Ativo Circulante é composto em 96% pelas contas de Clientes e Estoques. Já o Ativo Não Circulante possui 75% dos saldos representados pelo Imobilizado.

Maiores comentários sobre a composição do Ativo foram efetuados no item “Ativos do Grupo ICAL” do Relatório Mensal de Atividades de dezembro/2020.

A Recuperanda apresentou o comentário sobre as principais variações ocorridas nos saldos do Ativo no período em análise, através do relatório “Análise de Balancete Contábil – Fevereiro/2021”, encaminhado através de e-mail datado em 07/06/2021:

“Na análise de variação dos ativos, exceto em casos especiais, variações inferiores a 1% do ativo total foram consideradas imateriais para análise. O grupo de ativos imobilizados e eventualmente o intangível serão comentados nas considerações finais deste estudo independente das variações ocorridas.

- Nos estoques de fevereiro/21 houve elevação dos saldos de calcário britado devido vendas reduzidas, notadamente para a Vale S/A. Este acúmulo é natural do período de chuvas enfrentado na Unidade, mas deve ser revertido no segundo trimestre.”

Análise do Passivo

Em 28 de fevereiro de 2021, o Passivo da Recuperanda é composto em 13% pelas obrigações a curto prazo (Passivo Circulante); em 9% pelas obrigações a longo prazo (Passivo Não Circulante); e em 77% pelo Patrimônio Líquido.

As obrigações tributárias, representadas pelas contas de Impostos e Contribuições a Recolher e Parcelamentos Fiscais, compõem 65% do total das exigibilidades.

O Patrimônio Líquido é composto por: Capital Social em R\$ 14.000 mil; Ajuste de Avaliação Patrimonial em R\$ 324 mil; Reserva de Lucros em R\$ 26.143 mil; e lucro do exercício até a data-base em R\$ 774 mil.



A Recuperanda apresentou o comentário sobre as principais variações ocorridas nos saldos do Passivo no período em análise, através do relatório “Análise de Balancete Contábil – Fevereiro/2021”, encaminhado através de e-mail datado em 07/06/2021:

“Na análise de variação dos passivos e patrimônio líquido, exceto em casos especiais, variações inferiores a 1% das do passivo e patrimônio líquido totais foram consideradas imateriais para análise.

- No mês de fevereiro/21 o saldo de tributações sobre a renda aumentou, pois, foram reclassificados saldos de CSLL (R\$110 mil) e o IRPJ (R\$203 mil) apurados no último trimestre de 2020 para regularização mediante parcelamento ordinário a ser protocolado nos meses seguintes. Estes saldos deixaram de compor a linha de “Impostos de Contribuições a recolher” provocando variação oposta no comparativo daquela linha do balanço.

- Nas “Remunerações e Encargos Sociais” houve aumento de provisionamento de férias e décimo terceiro proporcionais, justificando o aumento observado.”

Considerações

A Recuperanda apresentou as considerações sobre movimentações que refletem no Balanço Patrimonial no período em análise, através do relatório “Análise de Balancete Contábil – Fevereiro/2021”, encaminhado através de e-mail datado em 07/06/2021:

“Neste resumo as análises são elaboradas caso as variações da conta sejam percentualmente relevantes e também o seu saldo tenha materialidade importante.

Patrimônio Líquido: Exceto pelos efeitos decorrentes do resultado acumulado no exercício, não ocorreram no período em análise mutações do patrimônio líquido na Empresa.

Imobilizados e Intangíveis: A composição dos ativos imobilizados e intangíveis na empresa permanecem ao final do período em análise semelhante ao apresentado nas notas explicativas correspondentes as Demonstrações Financeiras do último exercício.

Funcionários: Conforme dados informados no Cadastro Geral de Empregados e Desempregados- CAGED o quadro funcional da empresa pode ser assim resumido.

EMPRESA	jan-21	fev-21
MONTREAL	69	70



Exceto pelas reclassificações patrimoniais de obrigações com o objetivo de organizar nos saldos de passivos as obrigações incluídas no processo de Recuperação Judicial, não ocorreram outros fatos e variações relevantes no período em análise.

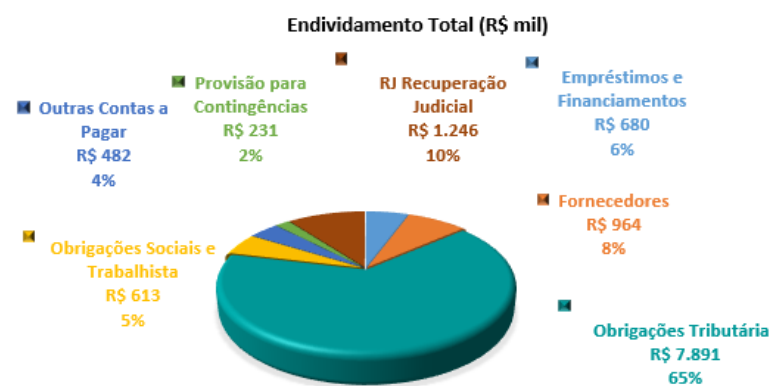
Aging list da carteira de clientes: A composição e idade dos saldos na carteira de clientes pode ser assim resumida para os meses comparados:

	Montreal	
	fev-21	jan-21
A vencer (circulante)	2.777	2.645
Vencidos até 30 dias	231	283
Vencidos de 31 a 90 dias	95	91
Vencidos de 91 a 180 dias	16	15
Vencidos de 181 a 360 dias	11	10
Vencidos acima de 360 dias	23	28
	<u>3.153</u>	<u>3.072</u>
Ajuste ao valor recuperável	(70)	(70)
Total	<u><u>3.083</u></u>	<u><u>3.002</u></u>
Circulante	3.069	2.988
Não circulante	14	14



ENDIVIDAMENTO TOTAL

Em 28 de fevereiro de 2021, o endividamento da Recuperanda é composto em 65% por Obrigações Tributárias; de 10% de Créditos em Recuperação Judicial; as demais contas a pagar representam 25% do endividamento total.



Análise do Resultado do Exercício

Apresentação da Demonstração do Resultado do Exercício da MINERAÇÃO MONTREAL LTDA. em 28 de fevereiro de 2021 comparativo ao mês anterior (*não auditado*):

	Demonstração do Resultado									
	Resultado Mensal					Resultado Anual Acumulado				
	28/02/2021	V%	H%	31/01/2021	V%	28/02/2021	V%	H%	31/12/2020	V%
RECEITA OPERACIONAL LÍQUIDA	1.569	100%	-15%	1.836	100%	3.405	100%	-86%	24.511	100%
Custos dos Produtos Vendidos	(1.020)	-65%	-18%	(1.246)	-68%	(2.266)	-67%	-86%	(15.839)	-65%
RESULTADO BRUTO	548	35%	-7%	591	32%	1.139	33%	-87%	8.672	35%
DESPESAS OPERACIONAIS										
Administrativas e gerais, pessoal, tributárias	(356)	-23%	38%	(258)	-14%	(614)	-18%	-81%	(3.176)	-13%
Outras (despesas) receitas operacionais líquidas	240	15%	113%	113	6%	353	10%	-124%	(1.480)	-6%
Total Despesas Operacionais	(116)	-7%	-20%	(146)	-8%	(262)	-8%	-94%	(4.656)	-19%
Custos e despesas operacionais sobre receita líquida	72%			76%		74%			84%	
RESULTADO OPERACIONAL ANTES DO RESULTADO FINANCEIRO	433	28%	-3%	445	24%	877	26%	-78%	4.016	16%
Receita financeira	0	0%	110%	0	0%	0	0%	-91%	5	0%
Despesa Financeira	(21)	-1%	-75%	(83)	-5%	(104)	-3%	-78%	(473)	-2%
LUCRO (PREJUÍZO) ANTES DA CSLL E IRPJ	412	26%	14%	362	20%	774	23%	-78%	3.548	14%
Provisão para Contribuição Social e IRPJ	-	0%	0%	-	0%	-	0%	-100%	(1.055)	-4%
LUCRO (PREJUÍZO) LÍQUIDO DO PERÍODO	412	26%	14%	362	20%	774	23%	-69%	2.493	10%

O Resultado de 28 de fevereiro de 2021 apurou lucro líquido mensal de R\$ 412 mil, contra o lucro líquido no mês anterior no valor de R\$ 362 mil. Já no acumulado houve o lucro líquido de R\$ 774 mil no exercício de 2021.



O resultado bruto foi 35% das receitas líquidas de vendas em 28 de fevereiro de 2021 contra o resultado bruto de 32% no mês anterior.

Os custos e despesas operacionais representam 72% da receita líquida em 28 de fevereiro de 2021 contra 76% no mês anterior.

A Recuperanda apresentou o comentário sobre as principais variações ocorridas nos saldos do Resultado do Exercício no período em análise, através do relatório “Análise de Balancete Contábil – Fevereiro/2021”, encaminhado através de e-mail datado em 07/06/2021:

“Na análise de variação dos resultados mensais esclarecemos as distorções mais relevantes (superiores a 20%) do comparativo. Exceto em casos especiais, variações inferiores a 1% das receitas líquidas foram consideradas imateriais para análise.

- Em fevereiro/21 já no período Sazonal desfavorável as receitas e volumes reduziram mantendo a margem bruta anterior. No período a empresa ainda não retomou vendas de pedras e britas para a Vale S/A o que pode não ocorrer para o exercício.

- Nas despesas com vendas tivemos em fevereiro/21 provisões com fretes constituídas para atendimento do princípio da competência contábil que elevou as despesas do mês no comparativo.

- Nas “Outras receitas operacionais” a empresa retornou a sua normalidade já que no mês anterior a reversão de provisões para ajustes de estoques no valor de R\$388 mil geraram diferença importante no comparativo.

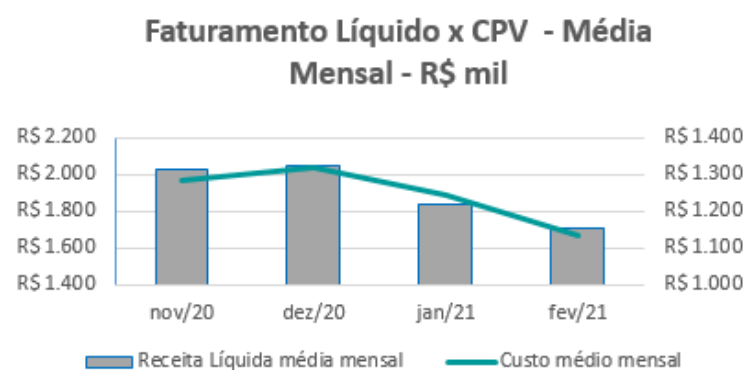
- Nas “Outras despesas operacionais” o mês de fevereiro/2021 também retoma a regularidade média da empresa já que no mês anterior o efeito de Inventários constituídos no valor de R\$388 mil gerou variação no comparativo.

- As despesas financeiras de fevereiro/21 não tiveram efeitos atípicos ocorridos no mês anterior com a atualização de parcelamentos e débitos tributários acumulados.”

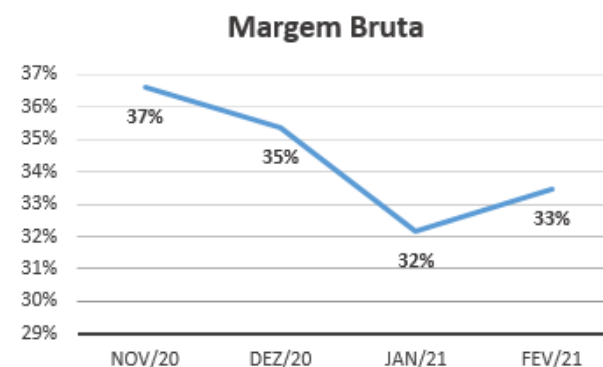


EVOLUÇÃO DAS CONTAS DE RESULTADO

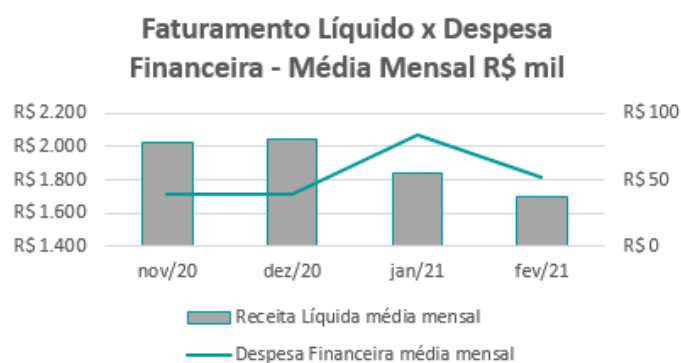
Observa-se evolução no faturamento líquido em linha com a evolução do custo do produto vendido, ambos na média mensal:



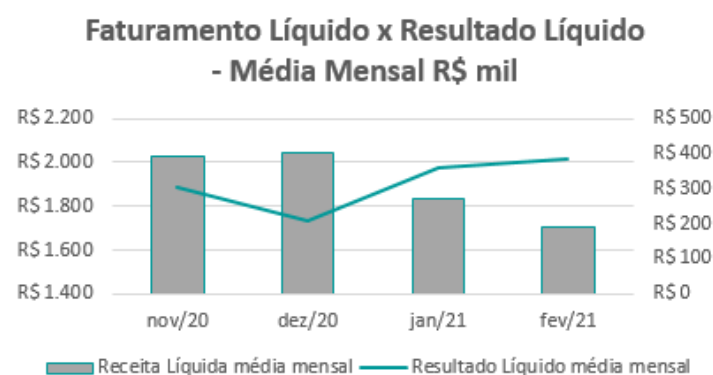
A evolução da margem bruta demonstra que a Recuperanda vem praticando preços de vendas superiores aos custos, com margem positiva:



As despesas financeiras não apresentam oscilações significativas quando comparadas ao faturamento líquido, na média mensal:



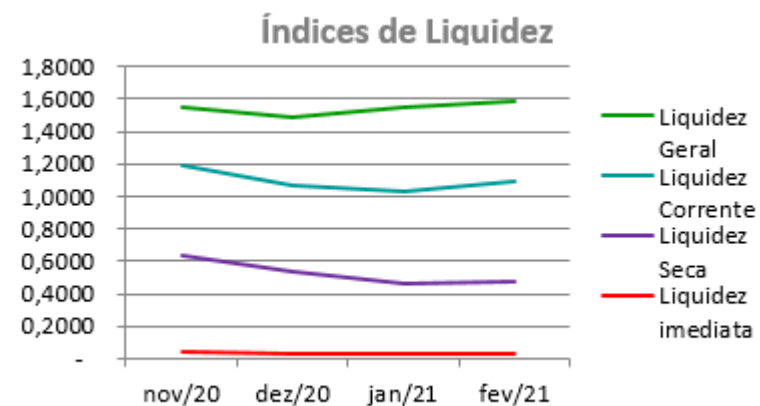
As variações no resultado líquido não acompanham a evolução da receita líquida mensal, há pequenas oscilações:



ANÁLISE FINANCEIRA

Índices de Liquidez

ÍNDICES PARA ANÁLISE FINANCEIRA	nov/20	dez/20	jan/21	fev/21
Liquidez Geral	1,5432	1,4886	1,5482	1,5819
Liquidez Corrente	1,1927	1,0660	1,0345	1,0867
Liquidez Seca	0,6383	0,5369	0,4682	0,4710
Liquidez imediata	0,0453	0,0247	0,0275	0,0288



Liquidez geral – Indica a capacidade de pagamento de obrigações de curto e longo prazo, com recursos ativos também de curto e longo prazo, não sendo considerado os ativos fixos. O índice inferior a R\$ 1,00, demonstra que a empresa não se encontra em condições favoráveis, uma vez que, não possui recursos suficientes para liquidar suas obrigações.

Liquidez corrente – Indica a disponibilidade de recursos de curto prazo para pagamentos de dívidas também de curto prazo. O índice inferior a R\$ 1,00, demonstra que a Recuperanda se encontra em condição desfavorável, não havendo uma margem de segurança com seus recursos de curto prazo para liquidar suas obrigações também de curto prazo.

Liquidez seca - Índice que é, ainda, mais conservador por excluir, do ativo circulante, os estoques. Tomam-se como base os itens monetários e que possuem prazo certo de recebimento para medir a situação financeira da empresa. O índice inferior a R\$ 1,00, demonstra que a Recuperanda necessita melhorar sua capacidade de geração de caixa para honrar com suas obrigações de curto prazo, sem necessitar captar recursos de terceiros.

Liquidez Imediata - Índice considera apenas caixa, saldos bancários e aplicações financeiras de liquidez imediata para quitar as obrigações de curto prazo. A Recuperanda apresenta este índice baixo, não havendo disponibilidade suficiente para quitar a cada R\$ 1,00 de dívida. Para efeito de análise, trata-se de um índice sem muito realce, uma vez que as obrigações vencem em datas variadas, embora de curto prazo (1 a 360 dias).

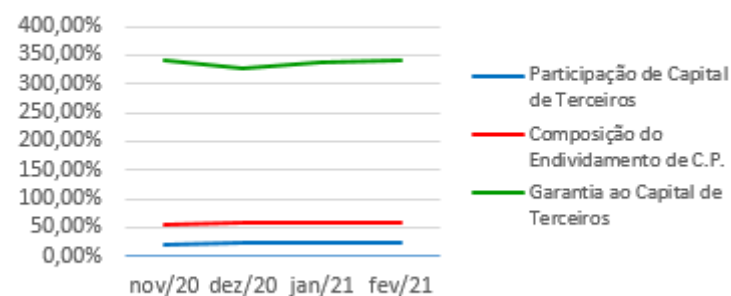


ANÁLISE FINANCEIRA

Indicadores de Estrutura de Capital

ÍNDICES DE ENDIVIDAMENTO	nov/20	dez/20	jan/21	fev/21
Participação de Capital de Terceiros	22,66%	23,38%	22,76%	22,70%
Composição do Endividamento de C.P.	56,99%	57,98%	57,68%	58,75%
Garantia ao Capital de Terceiros	341,34%	327,68%	339,29%	340,62%

Indicadores de Estrutura de Capital



Participação de Capital de Terceiros - Indica qual a “dependência” dos negócios em relação a recursos de terceiros (bancos, fornecedores, recursos trabalhistas, tributários e etc.). Uma participação próxima a 100% denota extrema dependência de capital de terceiros para a geração de lucros. O ideal é que esta participação seja igual ou inferior a 60%.

Composição do Endividamento de CP – Indica a representatividade das obrigações de curto prazo em relação às obrigações totais da Recuperanda.

Garantia ao capital de terceiros – Indica a proporção entre o Capital Próprio e o Capital de Terceiros, ou seja, demonstra a política de obtenção e aplicação de recursos adotada pela empresa. O resultado indica o comportamento do patrimônio líquido (recursos próprios) em relação ao capital de terceiros.



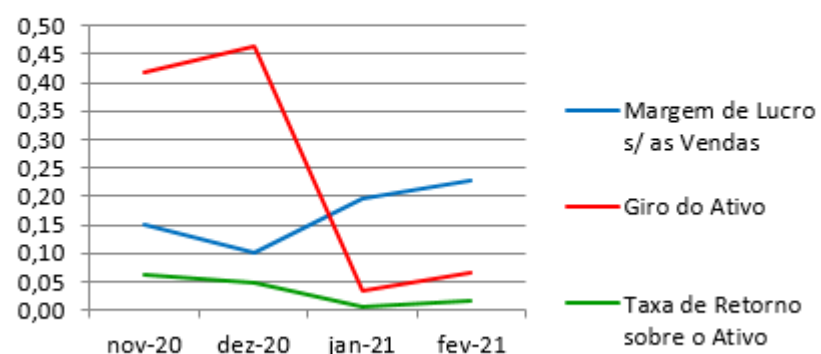
ANÁLISE ECONÔMICA

Os índices econômicos mostram qual a rentabilidade dos capitais investidos, ou seja, quanto rendeu os investimentos, identificando o grau de êxito econômico da empresa.

Índices de Rentabilidade

Índices de Rentabilidade	nov-20	dez-20	jan-21	fev-21
Margem de Lucro s/ as Vendas	0,15	0,10	0,20	0,23
Giro do Ativo	0,42	0,46	0,03	0,06
Taxa de Retorno sobre o Ativo	0,06	0,05	0,01	0,01

Índices de Rentabilidade



Margem de lucro sobre vendas (Rentabilidade líquida das vendas) - Indica quanto à empresa obtém de lucro, para cada 100 unidades monetárias vendidas. O resultado superior ou igual a 1, indica que a Recuperanda vem operando seu faturamento com margem de lucro positiva. O resultado inferior a 1, indica uma condição desfavorável, uma vez que, a margem de vendas praticada não é suficiente para cobrir suas atividades operacionais.

Giro do ativo - Indica o volume de vendas praticado pela empresa em relação ao capital total investido, ou seja, mensura a eficiência na utilização do ativo para a geração de receitas. Mostra quantas vezes o ativo girou no período. Geralmente, o valor do giro do ativo pode variar entre zero e infinito. Entretanto, valores entre 0,5 a 5 são mais comuns, resultados inferiores a esse intervalo, mostra o baixo giro do ativo.

Taxa de Retorno sobre o Ativo - Representa o retorno que o ativo total investido oferece. É a relação entre a quantidade de dinheiro ganho (ou perdido) como resultado de um investimento e a quantidade de dinheiro investido. O resultado superior ou igual a 1, indica que a Recuperanda vem conseguindo obter retorno superior ou igual ao total investido.



ANÁLISE DINÂMICA

Em consonância com as Demonstrações Contábeis apresentadas pela Recuperanda em 28 de fevereiro de 2021, demonstram-se abaixo, os números apurados dos valores de Necessidade de Capital de Giro –NCG, Capital de giro – CDG e Tesouraria – T, através da utilização das seguintes equações:

$NCG - \text{Necessidade de capital de giro} = \text{Ativo Operacional} - \text{Passivo Operacional}$

$CDG - \text{Capital de Giro} = \text{Passivo Não Circulante} - \text{Ativo Não Circulante}$

$T - \text{Tesouraria} = \text{Ativo Financeiro} - \text{Passivo Financeiro}$

Graficamente, a situação financeira é a seguinte:

R\$ mil	31/01/2021	28/02/2021	31/01/2021	28/02/2021
CDG				
Ativo não circulante	45.681	45.618		
Passivo não circulante	45.921	46.234		
	239	617	(+)	(+)
NCG				
Ativo operacional	6.989	7.525		
Passivo operacional	6.581	6.753		
	409	772	(+)	(+)
T				
Ativo financeiro	191	205		
Passivo financeiro	360	360		
	(169)	(155)	(-)	(-)

TIPOS DE ESTRUTURAS E SITUAÇÃO FINANCEIRA				
TIPO	CDG	NCG	T	SITUAÇÃO
I	(+)	(-)	(+)	EXCELENTE
II	(+)	(+)	(+)	SÓLIDA
III	(+)	(+)	(-)	INSATISFATÓRIA
IV	(-)	(-)	(+)	ALTO RISCO
V	(-)	(-)	(-)	MUITO RUIM
VI	(-)	(+)	(-)	PÉSSIMA

No período em análise atual, verificou-se que a situação financeira da Recuperanda está classificada como Tipo III – Insatisfatória, justificada pelo Capital de Giro (CDG) positivo o que significa que os recursos próprios da Recuperanda têm grande potencial de cobrir seu endividamento total, porém, sem contar com o saldo da Tesouraria (T) negativo. A Necessidade de Capital de Giro (NCG) é garantida pelos recursos próprios aplicados principalmente no Ativo Imobilizado que é de baixa liquidez.



Conclusão

Das análises dos registros contábeis da MINERAÇÃO MONTREAL LTDA. foi verificado lucro líquido mensal em 28 de fevereiro de 2021 de R\$ 412 mil e lucro líquido acumulado de R\$ 774 mil no exercício de 2021.

O principal representante das obrigações da Recuperanda são os saldos das Obrigações Tributárias em R\$ 7.891 mil que equivalem a 65% da totalidade das exigibilidades da empresa. O Patrimônio Líquido registra saldo R\$ 41.240 mil.

O gerenciamento da necessidade de capital de giro não está proporcionando recursos disponíveis na tesouraria que sejam suficientes para cobrir as exigibilidades, o que obriga a empresa a encontrar maneiras de solucionar o financiamento de seu ciclo operacional.



INFORMAÇÕES E ÍNDICES FINANCEIROS – MINERAÇÃO JOÃO PESSOA LTDA.

Apresentação do Balanço Patrimonial da MINERAÇÃO JOÃO PESSOA LTDA. em 28 de fevereiro de 2021 comparativo ao mês anterior (*não auditado*):

ATIVO						PASSIVO					
	28/02/2021	V%	H%	31/01/2021	V%		28/02/2021	V%	H%	31/01/2021	V%
CIRCULANTE	20	0%	-4%	21	0%	CIRCULANTE	182	2%	-1%	184	2%
Caixa e equivalentes de caixa	20	0%	-3%	20	0%	Empréstimos e Financiamentos	40	0%	0%	40	0%
Estoques	0	0%	0%	0	0%	Fornecedores	(0)	0%	-107%	2	0%
Outros ativos	0	0%	0%	0	0%	Impostos e contribuições a recolher	10	0%	6%	10	0%
						Correntistas Credores	132	1%	0%	132	1%
NÃO CIRCULANTE	8.947	100%	-1%	9.035	100%	NÃO CIRCULANTE	947	11%	0%	950	10%
Saldos a receber de partes relacionadas	1.988	22%	-2%	2.028	22%	EXIGÍVEL A LONGO PRAZO	947	11%	0%	950	10%
Imobilizado	3.234	36%	-1%	3.282	36%	Empréstimos e Financiamentos	50	1%	-6%	53	1%
Intangível	3.725	42%	0%	3.725	41%	RJ Recuperação Judicial	170	2%	0%	170	2%
						Provisão para Contingências	727	8%	0%	727	8%
						PATRIMÔNIO LÍQUIDO	7.838	87%	-1%	7.922	87%
						Capital social	32.130	358%	0%	32.130	355%
						Reservas legal	39	0%	0%	39	0%
						Prejuízos acumulados	(24.159)	-269%	0%	(24.159)	-267%
						Resultado do exercício	(172)	-2%	96%	(88)	-1%
TOTAL DO ATIVO	8.967	100%	-1%	9.056	100%	TOTAL DO PASSIVO E PATRIMÔNIO LÍQUIDO	8.967	100%	-1%	9.056	100%

Análise do Ativo

Em 28 de fevereiro de 2021, o Ativo da Recuperanda possui como principal componente o Ativo Não Circulante que representa 100% do Ativo total.

O Ativo Não Circulante possui 36% dos saldos representados pelo Imobilizado e 42% pelos saldos do Intangível.



Maiores comentários sobre a composição do Ativo foram efetuados no item “Ativos do Grupo ICAL” do Relatório Mensal de Atividades de dezembro/2020.

A Recuperanda apresentou o comentário sobre as principais variações ocorridas nos saldos do Ativo no período em análise, através do relatório “Análise de Balancete Contábil – Fevereiro/2021”, encaminhado através de e-mail datado em 07/06/2021:

“Na análise de variação dos ativos, exceto em casos especiais, variações inferiores a 1% do ativo total foram consideradas imateriais para análise. O grupo de ativos imobilizados e eventualmente o intangível serão comentados nas considerações finais deste estudo independente das variações ocorridas.

Não há variações patrimoniais relevantes nos ativos comparados.”

Análise do Passivo

Em 28 de fevereiro de 2021, o Passivo da Recuperanda é composto em 2% pelas obrigações a curto prazo (Passivo Circulante); em 11% pelas obrigações a longo prazo (Passivo Não Circulante); e em 87% pelo Patrimônio Líquido.

A Provisão para Contingências compõem 64% do total de obrigações da Recuperanda, enquanto os Créditos em Recuperação Judicial representam 15% do endividamento total.

O Patrimônio Líquido é composto por: Capital Social em R\$ 32.130 mil; Reserva Legal em R\$ 39 mil; Prejuízos Acumulados em R\$ 24.159 mil; e prejuízo do exercício até a data-base em R\$ 172 mil.

A Recuperanda apresentou o comentário sobre as principais variações ocorridas nos saldos do Passivo no período em análise, através do relatório “Análise de Balancete Contábil – Fevereiro/2021”, encaminhado através de e-mail datado em 07/06/2021:

“Na análise de variação dos passivos e patrimônio líquido, exceto em casos especiais, variações inferiores a 1% das do passivo e patrimônio líquido totais foram consideradas imateriais para análise.

Como a empresa permaneceu sem operação ao longo do período em análise, não se observou no comparativo variações relevantes que mereçam maiores análises neste estudo.”



Considerações

A Recuperanda apresentou as considerações sobre movimentações que refletem no Balanço Patrimonial no período em análise, através do relatório “Análise de Balancete Contábil – Fevereiro/2021”, encaminhado através de e-mail datado em 07/06/2021:

“Neste resumo as análises são elaboradas caso as variações da conta sejam percentualmente relevantes e também o seu saldo tenha materialidade importante.

Patrimônio Líquido: Exceto pelos efeitos decorrentes do resultado acumulado no exercício, não ocorreram no período em análise mutações do patrimônio líquido na Empresa.

Imobilizados e Intangíveis: A composição dos ativos imobilizados e intangíveis na empresa permanecem ao final do período em análise semelhante ao apresentado nas notas explicativas correspondentes as Demonstrações Financeiras do último exercício.

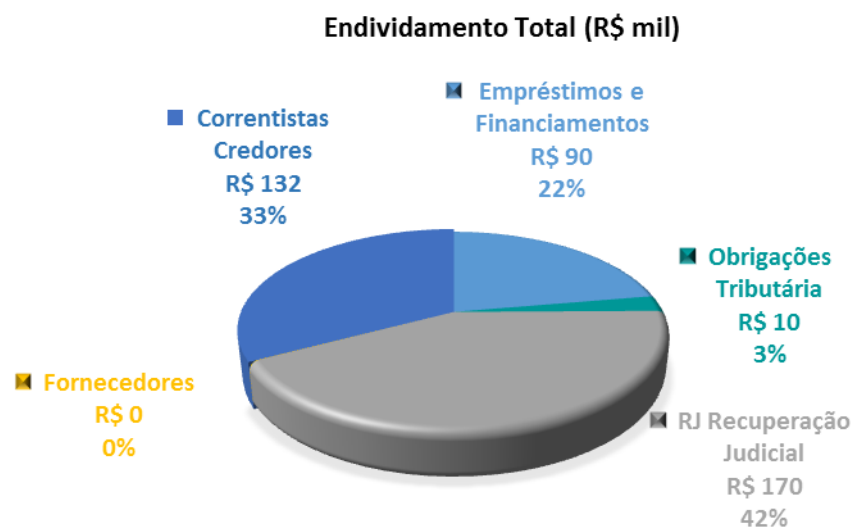
Funcionários: Conforme dados informados no Cadastro Geral de Empregados e Desempregados- CAGED o quadro funcional da empresa não possuía funcionários em todos os períodos sob análise.

Exceto pelas reclassificações patrimoniais de obrigações com o objetivo de organizar nos saldos de passivos as obrigações incluídas no processo de Recuperação Judicial, não ocorreram outros fatos e variações relevantes no período em análise. ”



ENDIVIDAMENTO TOTAL

Em 28 de fevereiro de 2021, o endividamento da Recuperanda é composto em 64% pela Provisão para Contingências e 15% pelos saldos em Recuperação Judicial, já as demais contas a pagar representam 21% do endividamento total.



Análise do Resultado do Exercício

Apresentação da Demonstração do Resultado do Exercício da MINERAÇÃO JOÃO PESSOA LTDA. em 28 de fevereiro de 2021 comparativo ao mês anterior (*não auditado*):

	Demonstração do Resultado									
	Resultado Mensal					Resultado Anual Acumulado				
	28/02/2021	V%	H%	31/01/2021	V%	28/02/2021	V%	H%	31/12/2020	V%
DESPESAS OPERACIONAIS										
Administrativas e gerais, pessoal, tributárias	(83)	99%	-5%	(88)	100%	(171)	99%	-84%	(1.059)	104%
Outras (despesas) receitas operacionais líquidas	-	0%	-100%	1	-1%	1	-1%	-98%	68	-7%
RESULTADO OPERACIONAL ANTES DO RESULTADO FINANCEIRO	(83)	99%	-4%	(87)	99%	(170)	99%	-83%	(991)	97%
Receita financeira	0	0%	0%	0	0%	0	0%	0%	0	0%
Despesa Financeira	(1)	1%	2%	(1)	1%	(2)	1%	-92%	(26)	3%
	(84)	100%	-4%	(88)	100%	(172)	100%	-83%	(1.017)	100%
Provisão para Contribuição Social e IRPJ	-	0%	0%	-	0%	-	0%	0%	-	0%
	(84)	100%	-4%	(88)	100%	(172)	100%	-83%	(1.017)	100%

O Resultado de 28 de fevereiro de 2021 apurou prejuízo líquido mensal de R\$ 84 mil, contra o prejuízo líquido no mês anterior no valor de R\$ 88 mil. Já no acumulado houve o prejuízo líquido de R\$ 172 mil no exercício de 2020.

A MINERAÇÃO JOÃO PESSOA LTDA não apresenta registros de faturamento e seu resultado é composto principalmente por despesas operacionais.

A Recuperanda apresentou o comentário sobre as principais variações ocorridas nos saldos do Resultado do Exercício no período em análise, através do relatório “Análise de Balancete Contábil – Fevereiro/2021”, encaminhado através de e-mail datado em 07/06/2021:



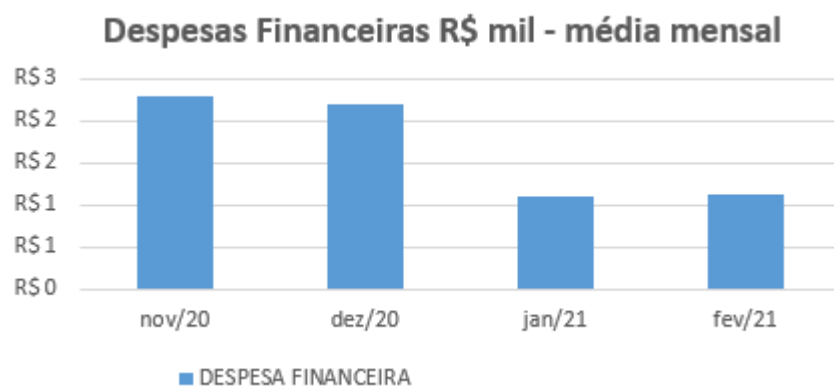
“Na análise de variação dos resultados mensais esclarecemos as distorções mais relevantes (superiores a 20%) do comparativo. Exceto em casos especiais, variações inferiores a 1% das receitas líquidas foram consideradas imateriais para análise.

- As despesas administrativas de fevereiro/21 continuam incluindo o arrendamento do superficiário, as depreciações de equipamentos disponíveis da Unidade, a vigilância local e outras pequenas despesas administrativas sem variações importantes no período.

- Não houve variações relevantes nos dois meses comparados.”

EVOLUÇÃO DAS CONTAS DE RESULTADO

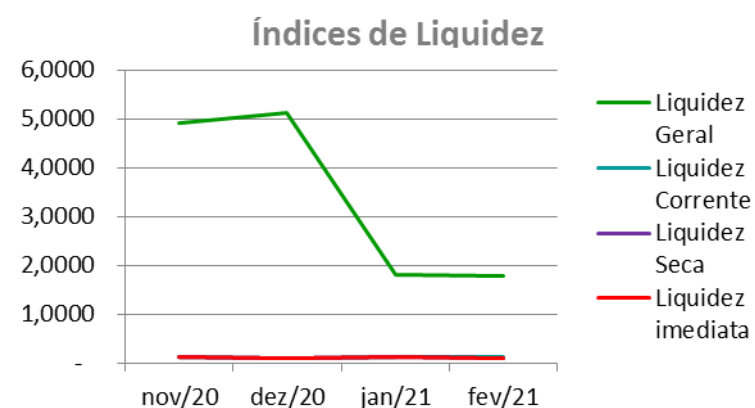
As despesas financeiras não registraram valores e variações significativas:



ANÁLISE FINANCEIRA

Índices de Liquidez

ÍNDICES PARA ANÁLISE FINANCEIRA	nov/20	dez/20	jan/21	fev/21
Liquidez Geral	4,9214	5,1204	1,8067	1,7788
Liquidez Corrente	0,1272	0,1040	0,1133	0,1102
Liquidez Seca	0,1263	0,1025	0,1114	0,1087
Liquidez imediata	0,1263	0,1025	0,1114	0,1087



Liquidez geral – Indica a capacidade de pagamento de obrigações de curto e longo prazo, com recursos ativos também de curto e longo prazo, não sendo considerado os ativos fixos. O índice inferior a R\$ 1,00, demonstra que a empresa não se encontra em condições favoráveis, uma vez que, não possui recursos suficientes para liquidar suas obrigações.

Liquidez corrente – Indica a disponibilidade de recursos de curto prazo para pagamentos de dívidas também de curto prazo. O índice inferior a R\$ 1,00, demonstra que a Recuperanda se encontra em condição desfavorável, não havendo uma margem de segurança com seus recursos de curto prazo para liquidar suas obrigações também de curto prazo.

Liquidez seca - Índice que é, ainda, mais conservador por excluir, do ativo circulante, os estoques. Tomam-se como base os itens monetários e que possuem prazo certo de recebimento para medir a situação financeira da empresa. O índice inferior a R\$ 1,00, demonstra que a Recuperanda necessita melhorar sua capacidade de geração de caixa para honrar com suas obrigações de curto prazo, sem necessitar captar recursos de terceiros.

Liquidez Imediata - Índice considera apenas caixa, saldos bancários e aplicações financeiras de liquidez imediata para quitar as obrigações de curto prazo. A Recuperanda apresenta este índice baixo, não havendo disponibilidade suficiente para quitar a cada R\$ 1,00 de dívida. Para efeito de análise, trata-se de um índice sem muito realce, uma vez que as obrigações vencem em datas variadas, embora de curto prazo (1 a 360 dias).

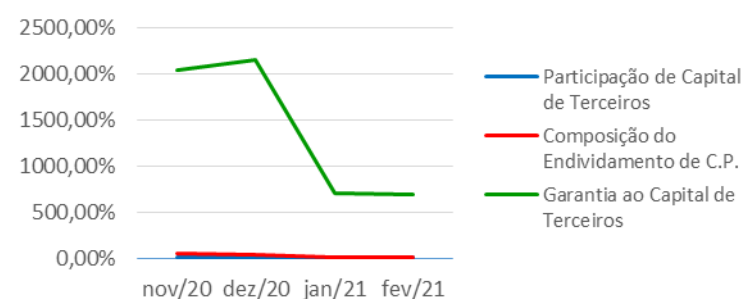


ANÁLISE FINANCEIRA

Indicadores de Estrutura de Capital

ÍNDICES DE ENDIVIDAMENTO	nov/20	dez/20	jan/21	fev/21
Participação de Capital de Terceiros	4,69%	4,46%	12,52%	12,59%
Composição do Endividamento de C.P.	46,80%	44,38%	16,20%	16,12%
Garantia ao Capital de Terceiros	2033,77%	2141,72%	698,65%	694,34%

Indicadores de Estrutura de Capital



Participação de Capital de Terceiros - Indica qual a “dependência” dos negócios em relação a recursos de terceiros (bancos, fornecedores, recursos trabalhistas, tributários e etc.). Uma participação próxima a 100% denota extrema dependência de capital de terceiros para a geração de lucros. O ideal é que esta participação seja igual ou inferior a 60%.

Composição do Endividamento de CP – Indica a representatividade das obrigações de curto prazo em relação às obrigações totais da Recuperanda.

Garantia ao capital de terceiros – Indica a proporção entre o Capital Próprio e o Capital de Terceiros, ou seja, demonstra a política de obtenção e aplicação de recursos adotada pela empresa. O resultado indica o comportamento do patrimônio líquido (recursos próprios) em relação ao capital de terceiros.

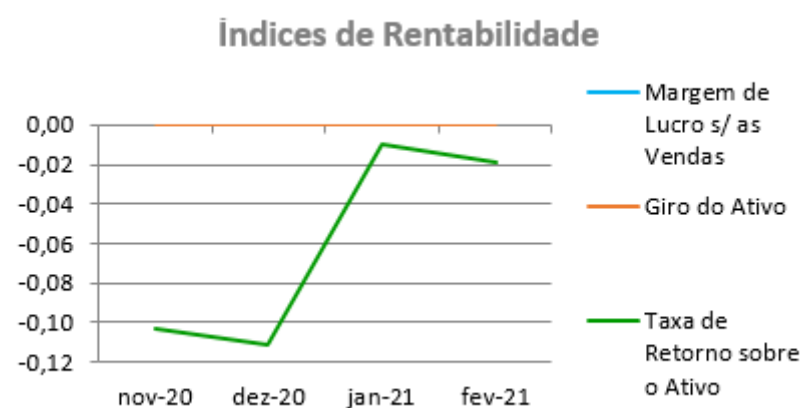


ANÁLISE ECONÔMICA

Os índices econômicos mostram qual a rentabilidade dos capitais investidos, ou seja, quanto rendeu os investimentos, identificando o grau de êxito econômico da empresa.

Índices de Rentabilidade

Índices de Rentabilidade	nov-20	dez-20	jan-21	fev-21
Margem de Lucro s/ as Vendas	0,00	0,00	0,00	0,00
Giro do Ativo	0,00	0,00	0,00	0,00
Taxa de Retorno sobre o Ativo	-0,10	-0,11	-0,01	-0,02



Margem de lucro sobre vendas (Rentabilidade líquida das vendas) - Este indicador não é aplicável à MINERAÇÃO JOÃO PESSOA LTDA., uma vez que, não há registro de faturamento.

Giro do ativo - Este indicador não é aplicável à MINERAÇÃO JOÃO PESSOA LTDA., uma vez que, não há registro de faturamento.

Taxa de Retorno sobre o Ativo - Representa o retorno que o ativo total investido oferece. É a relação entre a quantidade de dinheiro ganho (ou perdido) como resultado de um investimento e a quantidade de dinheiro investido. O resultado superior ou igual a 1, indica que a Recuperanda vem conseguindo obter retorno superior ou igual ao total investido.



ANÁLISE DINÂMICA

Em consonância com as Demonstrações Contábeis apresentadas pela Recuperanda em 28 de fevereiro de 2021, demonstram-se abaixo, os números apurados dos valores de Necessidade de Capital de Giro –NCG, Capital de giro – CDG e Tesouraria – T, através da utilização das seguintes equações:

$NCG - \text{Necessidade de capital de giro} = \text{Ativo Operacional} - \text{Passivo Operacional}$

$CDG - \text{Capital de Giro} = \text{Passivo Não Circulante} - \text{Ativo Não Circulante}$

$T - \text{Tesouraria} = \text{Ativo Financeiro} - \text{Passivo Financeiro}$

Graficamente, a situação financeira é a seguinte:

R\$ mil	31/01/2021	28/02/2021	31/01/2021	28/02/2021
CDG				
Ativo não circulante	9.035	8.947		
Passivo não circulante	8.873	8.785		
	(163)	(162)	(-)	(-)
NCG				
Ativo operacional	0	0		
Passivo operacional	144	142		
	(143)	(142)	(-)	(-)
T				
Ativo financeiro	20	20		
Passivo financeiro	40	40		
	(19)	(20)	(-)	(-)

TIPOS DE ESTRUTURAS E SITUAÇÃO FINANCEIRA				
TIPO	CDG	NCG	T	SITUAÇÃO
I	(+)	(-)	(+)	EXCELENTE
II	(+)	(+)	(+)	SÓLIDA
III	(+)	(+)	(-)	INSATISFATÓRIA
IV	(-)	(-)	(+)	ALTO RISCO
V	(-)	(-)	(-)	MUITO RUIM
VI	(-)	(+)	(-)	PÉSSIMA

No período em análise atual, verificou-se que a situação financeira da Recuperanda está classificada como Tipo V – Muito Ruim justificada pelo Capital de Giro (CDG) negativo, o que demonstra que a empresa passa a contar com recurso do Ativo Não Circulante (Imobilizações) que é de baixa liquidez e do Ativo de Longo Prazo para financiar sua Necessidade de Capital de Giro (NCG) que também se encontra negativa, devido ao Passivo Operacional ser superior ao Ativo Operacional. A Tesouraria (T) negativa informa que a Recuperanda encontra-se em “efeito tesoura”, isso ocorre quando o recurso Disponível do Ativo, não é suficiente para cobrir a Necessidade de Capital de Giro (NCG), sendo necessário buscar recursos de terceiros para liquidar suas operações de curto prazo, uma vez que o Capital de Giro (capital próprio) tem pouco contribuído para sanar seu endividamento total.



Conclusão

Das análises dos registros contábeis da MINERAÇÃO JOÃO PESSOA LTDA. foi verificado prejuízo líquido mensal em 28 de fevereiro de 2021 de R\$ 84 mil e o prejuízo líquido acumulado de R\$ 172 mil no exercício de 2021.

O principal representante das obrigações da Recuperanda é a Provisão para Contingências que equivale a 64% da totalidade das exigibilidades da empresa. O Patrimônio Líquido registra saldo de R\$ 7.838 mil.

O gerenciamento da necessidade de capital de giro está proporcionando uma insuficiência de recursos (tesouraria negativa), o que obriga a empresa a encontrar maneiras de solucionar o financiamento de seu ciclo operacional.



INFORMAÇÕES E ÍNDICES FINANCEIROS – FABRICAL FÁBRICA DE CAL S.A.

Apresentação do Balanço Patrimonial da FABRICAL FABRICA DE CAL S.A. em 28 de fevereiro de 2021 comparativo ao mês anterior (*não auditado*):

ATIVO						PASSIVO					
	28/02/2021	V%	H%	31/01/2021	V%		28/02/2021	V%	H%	31/01/2021	V%
CIRCULANTE	9.858	5%	-5%	10.418	5%	CIRCULANTE	3.851	2%	-7%	4.157	2%
Caixa e equivalentes de caixa	63	0%	-43%	110	0%	Empréstimos e Financiamentos	156	0%	0%	156	0%
Clientes	6.458	3%	-11%	7.233	4%	Fornecedores	1.308	1%	-23%	1.702	1%
Estoques	2.910	2%	-5%	3.061	2%	Impostos e contribuições a recolher	723	0%	7%	677	0%
Impostos e contribuições a recuperar	419	0%	19493%	2	0%	Parcelamentos Fiscais	612	0%	0%	611	0%
Outros ativos	8	0%	-39%	12	0%	Remunerações e encargos sociais	717	0%	9%	661	0%
						Outras contas a pagar	334	0%	-5%	351	0%
NÃO CIRCULANTE	183.591	95%	0%	184.319	95%	NÃO CIRCULANTE	244.467	126%	-1%	245.999	126%
Depósitos judiciais	60	0%	-73%	223	0%	EXIGÍVEL A LONGO PRAZO	244.467	126%	-1%	245.999	126%
Outros ativos	(8)	0%	-2661%	0	0%	Empréstimos e Financiamentos	248	0%	-5%	261	0%
Imobilizado	133.420	69%	0%	134.002	69%	Parcelamentos Fiscais	1.515	1%	-3%	1.563	1%
Intangível	50.119	26%	0%	50.093	26%	Provisão para contingências	52	0%	0%	52	0%
Clientes	0	0%	0%	0	0%	Saldos com partes relacionadas	97.555	50%	-1%	99.028	51%
						RJ Recuperação Judicial	143.953	74%	0%	143.953	74%
						Impostos e Contribuições Diferidos	1.142	1%	0%	1.142	1%
						PATRIMÔNIO LÍQUIDO	(54.869)	-28%	-1%	(55.419)	-28%
						Capital social	56.500	29%	0%	56.500	29%
						Prejuízos acumulados	(112.147)	-58%	0%	(112.147)	-58%
						Resultado do exercício	778	0%	242%	227	0%
TOTAL DO ATIVO	193.449	100%	-1%	194.737	100%	TOTAL DO PASSIVO E PATRIMÔNIO LÍQUIDO	193.449	100%	-1%	194.737	100%



Análise do Ativo

Em 28 de fevereiro de 2021, o Ativo da Recuperanda possui como principal componente o Ativo Não Circulante que representa 95% do Ativo total.

O Ativo Circulante é composto principalmente pelas contas de Clientes e Estoques que representam 95% do total deste grupo.

O Ativo Não Circulante registra a conta do Imobilizado que é o principal componente do grupo e representa 73% da totalidade e o Intangível 27%.

Maiores comentários sobre a composição do Ativo foram efetuados no item “Ativos do Grupo ICAL” do Relatório Mensal de Atividades de dezembro/2020.

A Recuperanda apresentou o comentário sobre as principais variações ocorridas nos saldos do Ativo no período em análise, através do relatório “Análise de Balancete Contábil – Fevereiro/2021”, encaminhado através de e-mail datado em 07/06/2021:

“Na análise de variação dos ativos, exceto em casos especiais, variações inferiores a 1% dos do ativo total foram consideradas imateriais para análise. O grupo de ativos imobilizados e eventualmente o intangível serão comentados nas considerações finais deste estudo independente das variações ocorridas.

- O saldo de clientes em Fevereiro/21 reduziu devido à maiores antecipação de recebíveis da CSP e Gerdau no período, sem maiores prazos ou inadimplências acumuladas na carteira.

- Como não foram constituídos ajustes pela irrecuperabilidade dos créditos fiscais no mês restou no Ativo da Companhia o saldo líquido de créditos acumulados no período. Este saldo será devidamente ajustado contra o resultado no período posterior.

- No mês de fevereiro/21 houve a liberação e resgate de parte dos depósitos judiciais existentes no mês anterior. Esta liberação, e conseqüente redução do saldo, estão relacionadas a cobranças e retenções bancárias ligadas a credores da Recuperação Judicial que agora receberão conforme Plano de Recuperação Judicial em aprovação.”

Análise do Passivo

Em 28 de fevereiro de 2021, o Passivo da Recuperanda é composto em R\$ 3.851 mil pelas obrigações a curto prazo (Passivo Circulante); em R\$ 244.467 mil pelas obrigações a longo prazo (Passivo Não Circulante); e em R\$ 54.869 mil pelo Patrimônio Líquido que está negativo e registra Passivo a Descoberto que ocorre quando os saldos do Passivo são maiores que os saldos do Ativo.



Os créditos em Recuperação Judicial compõem 58% do total das obrigações. Já os Saldos com Partes Relacionadas representam 39% do total das obrigações.

O Patrimônio Líquido está negativo e é composto por: Capital Social em R\$ 56.500 mil; Prejuízos Acumulados em R\$ 112.147 mil; e lucro do exercício até a data-base em R\$ 778 mil.

A Recuperanda apresentou o comentário sobre as principais variações ocorridas nos saldos do Passivo no período em análise, através do relatório “Análise de Balancete Contábil – Fevereiro/2021”, encaminhado através de e-mail datado em 07/06/2021:

“Na análise de variação dos passivos e patrimônio líquido, exceto em casos especiais, variações inferiores a 1% das do passivo e patrimônio líquido totais foram consideradas imateriais para análise.

- Os saldos de fornecedores no mês de fevereiro/2021 reduziram pela liquidação de fretes de vendas e também pela redução de gastos com manutenções no período.

- O saldo mútuo com a controladora Ical no mês de fevereiro/21 reduziu pois foi possível enviar recursos líquidos para a controladora já que a operação foi geradora de caixa e houve importantes antecipações de recebíveis no mês.”

Considerações

A Recuperanda apresentou as considerações sobre movimentações que refletem no Balanço Patrimonial no período em análise, através do relatório “Análise de Balancete Contábil – Fevereiro/2021”, encaminhado através de e-mail datado em 07/06/2021:

“Neste resumo as análises são elaboradas caso as variações da conta sejam percentualmente relevantes e também o seu saldo tenha materialidade importante.

Patrimônio Líquido: Exceto pelos efeitos decorrentes do resultado acumulado no exercício, não ocorreram no período em análise mutações do patrimônio líquido na Empresa.

Imobilizados e Intangíveis: Exceto pela depreciação normal do mês, a composição dos ativos imobilizados e intangíveis na empresa permanece semelhante ao apresentado no período comparativo.

Funcionários: Conforme dados informados no Cadastro Geral de Empregados e Desempregados- CAGED o quadro funcional da empresa pode ser assim resumido.



EMPRESA	jan-21	fev-21
FABRICAL	89	90

Não ocorreram outros fatos e variações relevantes no período em análise.

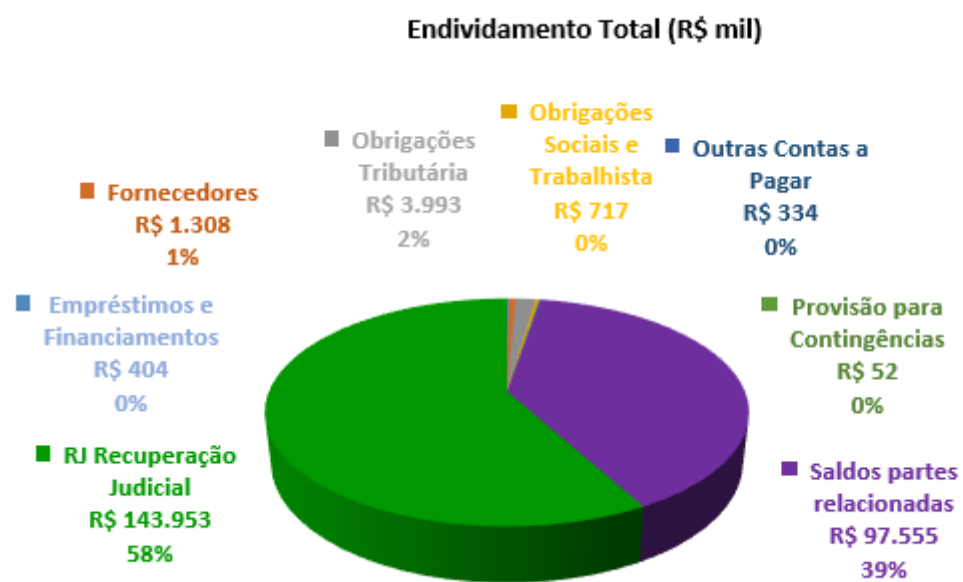
Aging list da carteira de clientes: A composição e idade dos saldos na carteira de clientes pode ser assim resumida para os meses comparados.

	Fabrical	
	fev-21	jan-21
A vencer (circulante)	5.944	6.909
Vencidos até 30 dias	476	208
Vencidos de 31 a 90 dias	31	108
Vencidos de 91 a 180 dias	10	12
Vencidos de 181 a 360 dias	-	-
Vencidos acima de 360 dias	-	-
	<u>6.461</u>	<u>7.237</u>
Ajuste ao valor recuperável	<u>(4)</u>	<u>(4)</u>
Total	<u>6.457</u>	<u>7.233</u>



ENDIVIDAMENTO TOTAL

Em 28 de fevereiro de 2021, o endividamento da Recuperanda é composto em 58% por créditos em Recuperação Judicial; seguido de 39% pelos Saldos com Partes Relacionadas; as demais contas a pagar representam 3% do endividamento total.



Análise do Resultado do Exercício

Apresentação da Demonstração do Resultado do Exercício da FABRICAL FABRICA DE CAL S.A. em 28 de fevereiro de 2021 comparativo ao mês anterior (*não auditado*):

	Demonstração do Resultado									
	Resultado Mensal					Resultado Anual Acumulado				
	28/02/2021	V%	H%	31/01/2021	V%	28/02/2021	V%	H%	31/12/2020	V%
RECEITA OPERACIONAL LÍQUIDA	4.899	100%	5%	4.656	100%	9.555	100%	-79%	45.452	100%
Custos dos Produtos Vendidos	(3.846)	-78%	1%	(3.811)	-82%	(7.657)	-80%	-79%	(36.154)	-80%
RESULTADO BRUTO	1.053	22%	25%	845	18%	1.898	20%	-80%	9.298	20%
DESPESAS OPERACIONAIS										
Administrativas e gerais, pessoal, tributárias	(116)	-2%	-32%	(170)	-4%	(287)	-3%	-87%	(2.139)	-5%
Outras (despesas) receitas operacionais líquidas	(415)	-8%	-5%	(438)	-9%	(852)	-9%	-83%	(5.044)	-11%
Total Despesas Operacionais	(531)	-11%	-13%	(608)	-13%	(1.139)	-12%	-84%	(7.183)	-16%
Custos e despesas operacionais sobre receita líquida	89%			95%		92%			95%	
RESULTADO OPERACIONAL ANTES DO RESULTADO FINANCEIRO	523	11%	121%	237	5%	759	8%	-64%	2.115	5%
Receita financeira	45	1%	547%	7	0%	52	1%	756%	6	0%
Despesa Financeira	(17)	0%	6%	(16)	0%	(33)	0%	-87%	(255)	-1%
LUCRO (PREJUÍZO) ANTES DA CSLL E IRPJ	551	11%	142%	227	5%	778	8%	-58%	1.866	4%
Provisão para Contribuição Social e IRPJ	-	0%	0%	-	0%	-	0%	-100%	(1.142)	-3%
LUCRO (PREJUÍZO) LÍQUIDO DO PERÍODO	551	11%	142%	227	5%	778	8%	7%	724	2%

O Resultado de 28 de fevereiro de 2021 apurou lucro líquido mensal de R\$ 551 mil, contra o lucro líquido no mês anterior no valor de R\$ 227 mil. Já no acumulado houve o lucro líquido de R\$ 778 mil, no exercício de 2021.

123



O Resultado Bruto foi de 22% das receitas líquidas de vendas em 28 de fevereiro de 2021 contra o resultado bruto de 18% no mês anterior.

Os custos e despesas operacionais representam 89% da receita líquida em 28 de fevereiro de 2021 contra 95% no mês anterior.

A Recuperanda apresentou o comentário sobre as principais variações ocorridas nos saldos do Resultado do Exercício no período em análise, através do relatório “Análise de Balancete Contábil – Fevereiro/2021”, encaminhado através de e-mail datado em 07/06/2021:

“Na análise de variação dos resultados mensais esclarecemos as distorções mais relevantes (superiores a 20%) do comparativo. Exceto em casos especiais, variações inferiores a 1% das receitas líquidas foram consideradas imateriais para análise.

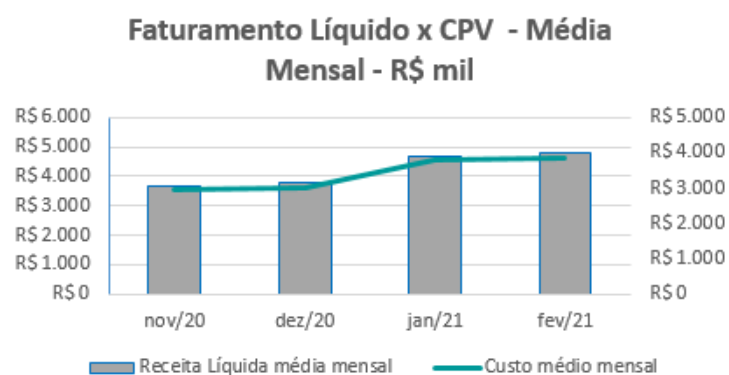
- No mês de Fevereiro/21 a Companhia apresentou pequeno aumento de vendas, principalmente pelos ajustes de preços junto à clientes, mas conseguiu aproveitar também combustíveis mais baratos disponíveis na ocasião que permitiram melhorar a margem bruta no período.

- Em fevereiro/21 “As outras despesas operacionais” não incluíram ajustes de Impairment relacionados aos créditos fiscais acumulados pela empresa que no mês anterior geram despesas de R\$651 mil. Estes ajustes serão promovidos em períodos posteriores já que não houve modificação na expectativa de realização destes créditos. No período houve ajuste de inventário de R\$368 mil relacionados a inconsistências identificadas no apontamento de produção de cal.”

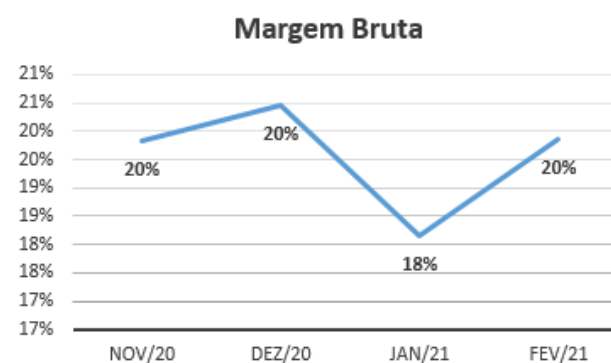


EVOLUÇÃO DAS CONTAS DE RESULTADO

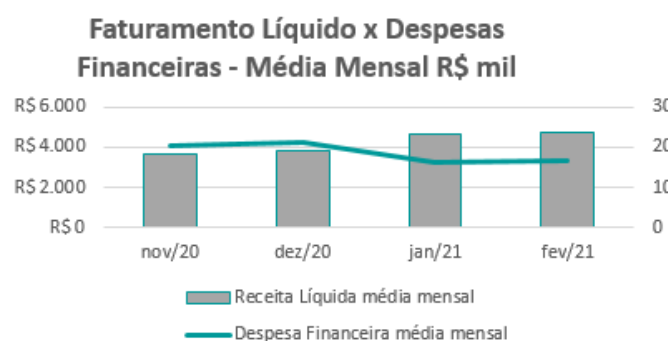
Observa-se evolução no faturamento líquido em linha com a evolução do custo do produto vendido, ambos na média mensal:



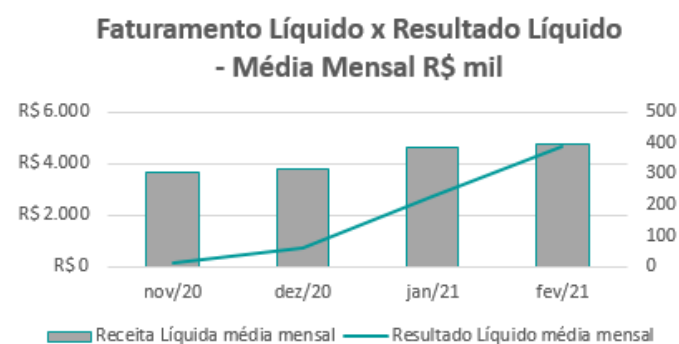
A evolução da margem bruta demonstra que a Recuperanda vem praticando preços de vendas superiores aos custos, gerando margem positiva:



As despesas financeiras não registraram oscilações significativas quando comparadas com a variação do faturamento, na média mensal:



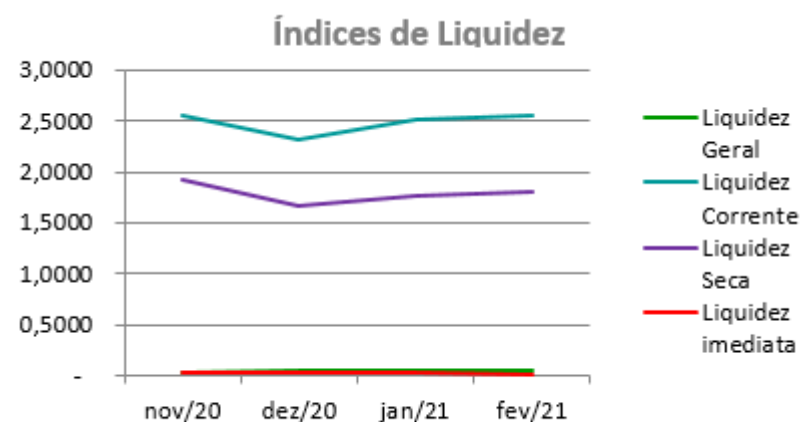
As variações no resultado líquido estão alinhadas com a evolução da receita líquida mensal:



ANÁLISE FINANCEIRA

Índices de Liquidez

ÍNDICES PARA ANÁLISE FINANCEIRA	nov/20	dez/20	jan/21	fev/21
Liquidez Geral	0,0374	0,0379	0,0425	0,0399
Liquidez Corrente	2,5438	2,3227	2,5060	2,5599
Liquidez Seca	1,9143	1,6625	1,7697	1,8041
Liquidez imediata	0,0312	0,0255	0,0264	0,0163



Liquidez geral – Indica a capacidade de pagamento de obrigações de curto e longo prazo, com recursos ativos também de curto e longo prazo, não sendo considerado os ativos fixos. O índice inferior a R\$ 1,00, demonstra que a empresa não se encontra em condições favoráveis, uma vez que, não possui recursos suficientes para liquidar suas obrigações.

Liquidez corrente – Indica a disponibilidade de recursos de curto prazo para pagamentos de dívidas também de curto prazo. O índice inferior a R\$ 1,00, demonstra que a Recuperanda se encontra em condição desfavorável, não havendo uma margem de segurança com seus recursos de curto prazo para liquidar suas obrigações também de curto prazo.

Liquidez seca - Índice que é, ainda, mais conservador por excluir, do ativo circulante, os estoques. Tomam-se como base os itens monetários e que possuem prazo certo de recebimento para medir a situação financeira da empresa. O índice inferior a R\$ 1,00, demonstra que a Recuperanda necessita melhorar sua capacidade de geração de caixa para honrar com suas obrigações de curto prazo, sem necessitar captar recursos de terceiros.

Liquidez Imediata - Índice considera apenas caixa, saldos bancários e aplicações financeiras de liquidez imediata para quitar as obrigações de curto prazo. A Recuperanda apresenta este índice baixo, não havendo disponibilidade suficiente para quitar a cada R\$ 1,00 de dívida. Para efeito de análise, trata-se de um índice sem muito realce, uma vez que as obrigações vencem em datas variadas, embora de curto prazo (1 a 360 dias).

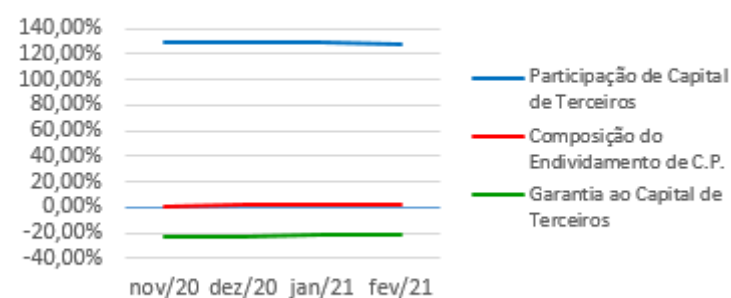


ANÁLISE FINANCEIRA

Indicadores de Estrutura de Capital

ÍNDICES DE ENDIVIDAMENTO	nov/20	dez/20	jan/21	fev/21
Participação de Capital de Terceiros	128,91%	128,66%	128,46%	128,36%
Composição do Endividamento de C.P.	1,44%	1,59%	1,66%	1,55%
Garantia ao Capital de Terceiros	-22,43%	-22,28%	-22,15%	-22,10%

Indicadores de Estrutura de Capital



Participação de Capital de Terceiros - Indica qual a “dependência” dos negócios em relação a recursos de terceiros (bancos, fornecedores, recursos trabalhistas, tributários e etc.). Uma participação próxima a 100% denota extrema dependência de capital de terceiros para a geração de lucros. O ideal é que esta participação seja igual ou inferior a 60%.

Composição do Endividamento de CP – Indica a representatividade das obrigações de curto prazo em relação às obrigações totais da Recuperanda.

Garantia ao capital de terceiros – Indica a proporção entre o Capital Próprio e o Capital de Terceiros, ou seja, demonstra a política de obtenção e aplicação de recursos adotada pela empresa. O resultado indica o comportamento do patrimônio líquido (recursos próprios) em relação ao capital de terceiros.



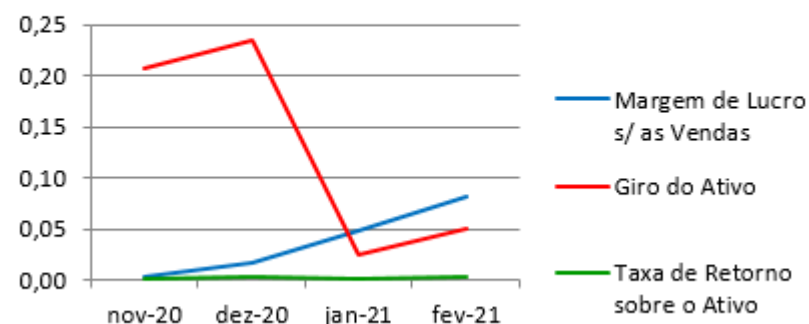
ANÁLISE ECONÔMICA

Os índices econômicos mostram qual a rentabilidade dos capitais investidos, ou seja, quanto rendeu os investimentos, identificando o grau de êxito econômico da empresa.

Índices de Rentabilidade

Índices de Rentabilidade	nov-20	dez-20	jan-21	fev-21
Margem de Lucro s/ as Vendas	0,00	0,02	0,05	0,08
Giro do Ativo	0,21	0,23	0,02	0,05
Taxa de Retorno sobre o Ativo	0,00	0,00	0,00	0,00

Índices de Rentabilidade



Margem de lucro sobre vendas (Rentabilidade líquida das vendas) - Indica quanto à empresa obtém de lucro, para cada 100 unidades monetárias vendidas. O resultado superior ou igual a 1, indica que a Recuperanda vem operando seu faturamento com margem de lucro positiva. O resultado inferior a 1, indica uma condição desfavorável, uma vez que, a margem de vendas praticada não é suficiente para cobrir suas atividades operacionais.

Giro do ativo - Indica o volume de vendas praticado pela empresa em relação ao capital total investido, ou seja, mensura a eficiência na utilização do ativo para a geração de receitas. Mostra quantas vezes o ativo girou no período. Geralmente, o valor do giro do ativo pode variar entre zero e infinito. Entretanto, valores entre 0,5 a 5 são mais comuns, resultados inferiores a esse intervalo, mostra o baixo giro do ativo.

Taxa de Retorno sobre o Ativo - Representa o retorno que o ativo total investido oferece. É a relação entre a quantidade de dinheiro ganho (ou perdido) como resultado de um investimento e a quantidade de dinheiro investido. O resultado superior ou igual a 1, indica que a Recuperanda vem conseguindo obter retorno superior ou igual ao total investido.



ANÁLISE DINÂMICA

Em consonância com as Demonstrações Contábeis apresentadas pela Recuperanda em 28 de fevereiro de 2021, demonstram-se abaixo, os números apurados dos valores de Necessidade de Capital de Giro –NCG, Capital de giro – CDG e Tesouraria – T, através da utilização das seguintes equações:

$NCG - \text{Necessidade de capital de giro} = \text{Ativo Operacional} - \text{Passivo Operacional}$

$CDG - \text{Capital de Giro} = \text{Passivo Não Circulante} - \text{Ativo Não Circulante}$

$T - \text{Tesouraria} = \text{Ativo Financeiro} - \text{Passivo Financeiro}$

Graficamente, a situação financeira é a seguinte:

R\$ mil	<u>31/01/2021</u>	<u>28/02/2021</u>	<u>31/01/2021</u>	<u>28/02/2021</u>
CDG				
Ativo não circulante	184.319	183.591		
Passivo não circulante	190.580	189.598		
	6.261	6.007	(+)	(+)
NCG				
Ativo operacional	10.309	9.795		
Passivo operacional	4.001	3.695		
	6.307	6.100	(+)	(+)
T				
Ativo financeiro	110	63		
Passivo financeiro	156	156		
	(46)	(93)	(-)	(-)

TIPOS DE ESTRUTURAS E SITUAÇÃO FINANCEIRA				
TIPO	CDG	NCG	T	SITUAÇÃO
I	(+)	(-)	(+)	EXCELENTE
II	(+)	(+)	(+)	SÓLIDA
III	(+)	(+)	(-)	INSATISFATÓRIA
IV	(-)	(-)	(+)	ALTO RISCO
V	(-)	(-)	(-)	MUITO RUIM
VI	(-)	(+)	(-)	PÉSSIMA

No período em análise atual, verificou-se que a situação financeira da Recuperanda está classificada como Tipo III – Insatisfatória, justificada pelo Capital de Giro (CDG) positivo o que significa que os recursos próprios da Recuperanda têm grande potencial de cobrir seu endividamento total, porém, sem contar com o saldo da Tesouraria (T) negativo. A Necessidade de Capital de Giro (NCG) é garantida pelos recursos próprios aplicados principalmente no Ativo Imobilizado que é de baixa liquidez.



Conclusão

Das análises dos registros contábeis da FABRICAL FABRICA DE CAL S.A. foi verificado lucro líquido mensal em 28 de fevereiro de 2021 de R\$ 551 mil e lucro líquido acumulado de R\$ 778 mil no exercício de 2021.

O principal representante das obrigações da Recuperanda são os créditos em Recuperação Judicial R\$ 143.953 mil que equivalem a 58% da totalidade das exigibilidades da empresa. O Patrimônio Líquido registra passivo a descoberto com o saldo negativo de R\$ 54.869 mil, o que significa que os saldos do Passivo são maiores que os saldos do Ativo.

O gerenciamento da necessidade de capital de giro não está proporcionando recursos disponíveis na tesouraria que sejam suficientes para cobrir as exigibilidades, o que obriga a empresa a encontrar maneiras de solucionar o financiamento de seu ciclo operacional.



INFORMAÇÕES E ÍNDICES FINANCEIROS – EIMCAL - EMPRESA INDUSTRIAL DE MINERAÇÃO CALCÁRIA LTDA.

Apresentação do Balanço Patrimonial da EIMCAL - EMPRESA INDUSTRIAL DE MINERAÇÃO CALCÁRIA LTDA. em 28 de fevereiro de 2021 comparativo ao mês anterior (*não auditado*):

ATIVO						PASSIVO					
	28/02/2021	V%	H%	31/01/2021	V%		28/02/2021	V%	H%	31/01/2021	V%
CIRCULANTE	14.498	12%	5%	13.832	12%	CIRCULANTE	23.044	19%	-2%	23.432	20%
Caixa e equivalentes de caixa	120	0%	18%	102	0%	Empréstimos e Financiamentos	108	0%	0%	108	0%
Instrumentos financeiros	15	0%	29%	12	0%	Fornecedores	2.452	2%	-15%	2.873	2%
Clientes	4.211	4%	1%	4.161	3%	Impostos e contribuições a recolher	17.062	14%	0%	16.984	14%
Estoques	6.194	5%	15%	5.387	5%	Parcelamentos fiscais	1.698	1%	0%	1.696	1%
Impostos e contribuições a recuperar	3.703	3%	-6%	3.926	3%	Remunerações e encargos sociais	942	1%	4%	907	1%
Outros ativos	254	0%	4%	244	0%	Outras contas a pagar	783	1%	-10%	865	1%
NÃO CIRCULANTE	105.404	88%	0%	105.669	88%	NÃO CIRCULANTE	9.366	8%	-2%	9.511	8%
Clientes	60	0%	0%	60	0%	EXIGÍVEL A LONGO PRAZO	9.366	8%	-2%	9.511	8%
Depósitos judiciais	857	1%	0%	857	1%	Empréstimos e Financiamentos	101	0%	-8%	110	0%
Impostos e contribuições a recuperar	293	0%	6%	277	0%	Parcelamentos fiscais	2.957	2%	-4%	3.093	3%
Saldo a receber com partes relacionadas	37.087	31%	-1%	37.444	31%	Provisão para contingências	215	0%	0%	215	0%
Outros ativos	1.096	1%	0%	1.096	1%	RJ Recuperação Judicial	6.093	5%	0%	6.093	5%
Investimentos	0	0%	0%	0	0%	PATRIMÔNIO LÍQUIDO	87.492	73%	1%	86.558	72%
Imobilizado	44.003	37%	0%	43.876	37%	Capital social	50.000	42%	0%	50.000	42%
Intangível	22.009	18%	0%	22.058	18%	Reservas legal	35.295	0%	0%	35.295	0%
						Resultado do exercício	2.196	42%	74%	1.262	42%
TOTAL DO ATIVO	119.902	100%	0%	119.501	100%	TOTAL DO PASSIVO E PATRIMÔNIO LÍQUIDO	119.902	100%	0%	119.501	100%



Análise do Ativo

Em 28 de fevereiro de 2021, o Ativo da Recuperanda possui como principal componente o Ativo Não Circulante que representa 88% do Ativo total.

O Ativo Circulante possui 72% do saldo composto pelas contas de Clientes e Estoques.

O Ativo Não Circulante registra a conta de Saldos a Receber de Partes Relacionadas que representa 35% do total dos saldos deste grupo do Ativo, bem como, registra o Imobilizado representa 42% e o Intangível 21%.

Maiores comentários sobre a composição do Ativo foram efetuados no item “Ativos do Grupo ICAL” do Relatório Mensal de Atividades de dezembro/2020.

A Recuperanda apresentou o comentário sobre as principais variações ocorridas nos saldos do Ativo no período em análise, através do relatório “Análise de Balancete Contábil – Fevereiro/2021”, encaminhado através de e-mail datado em 07/06/2021:

“Na análise de variação dos ativos, exceto em casos especiais, variações inferiores a 1% do ativo total foram consideradas imateriais para análise. O grupo de ativos imobilizados e eventualmente o intangível serão comentados nas considerações finais deste estudo independente das variações ocorridas.

- Em Fevereiro/21, os saldos de estoques subiram pelo acúmulo de calcário britado que tiveram vendas menores para a Usiminas e Arcelor no mês. Também observamos pequeno aumento no estoque de combustíveis para fornos.

- No período de fevereiro/21 a Empresa enfrentou redução nas vendas, elevação de estoques e outras variações da Necessidade de Capital de Giro que exigiu maiores recursos inclusive com recebimento de aportes da controladora o que acabou reduzindo o saldo líquido de mútuo acumulado até janeiro/21.

- Não houve outras variações significativas do ativo na Empresa para o período comparado.”

Análise do Passivo

Em 28 de fevereiro de 2021, o Passivo da Recuperanda é composto em 19% pelas obrigações a curto prazo (Passivo Circulante); em 8% pelas obrigações a longo prazo (Passivo Não Circulante); e em 73% pelo Patrimônio Líquido.



As Obrigações Tributárias compõem 67% do total das exigibilidades, composto pelos Impostos e Contribuições a Recolher e Parcelamentos Fiscais.

O Patrimônio Líquido é composto por: Capital Social R\$ 50.000 mil, Lucros Acumulados em R\$ 35.295 mil e lucro do exercício até a data-base em R\$ 2.196 mil.

A Recuperanda apresentou o comentário sobre as principais variações ocorridas nos saldos do Passivo no período em análise, através do relatório “Análise de Balancete Contábil – Fevereiro/2021”, encaminhado através de e-mail datado em 07/06/2021:

“Na análise de variação dos passivos e patrimônio líquido, exceto em casos especiais, variações inferiores a 1% das do passivo e patrimônio líquido totais foram consideradas imateriais para análise.

- No grupo de fornecedores houve redução devido a redução das manutenções e investimentos restringidos pelo período de menores vendas.

- Não houve em Fevereiro/21, nos passivos da Empresa, outras variações relevantes que mereçam maiores análises no comparativo.”

Considerações

A Recuperanda apresentou as considerações sobre movimentações que refletem no Balanço Patrimonial no período em análise, através do relatório “Análise de Balancete Contábil – Fevereiro/2021”, encaminhado através de e-mail datado em 07/06/2021:

“Neste resumo as análises são elaboradas caso as variações da conta sejam percentualmente relevantes e também o seu saldo tenha materialidade importante.

Patrimônio Líquido: Exceto pelos efeitos decorrentes do resultado acumulado no exercício, não ocorreram no período em análise mutações do patrimônio líquido na Empresa.

Imobilizados e Intangíveis: Exceto pela depreciação normal do mês, a composição dos ativos imobilizados e intangíveis na empresa permanece semelhante ao apresentado no período comparativo.



Funcionários: Conforme dados informados no Cadastro Geral de Empregados e Desempregados- CAGED o quadro funcional da empresa pode ser assim resumido.”

EMPRESA	jan-21	fev-21
EIMCAL	115	112

Não ocorreram outros fatos e variações relevantes no período em análise.

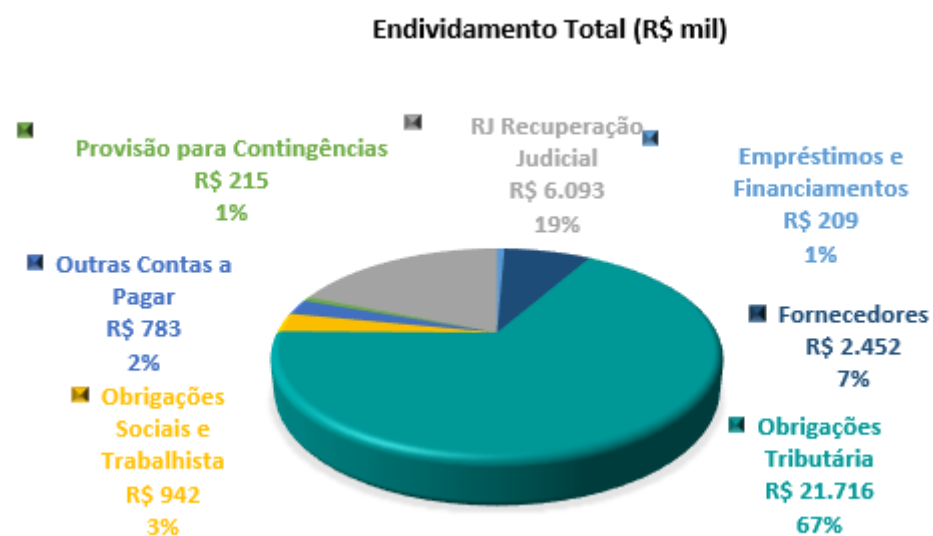
Aging list da carteira de clientes: A composição e idade dos saldos na carteira de clientes pode ser assim resumida para os meses comparados.

	Eimcal	
	fev-21	jan-21
A vencer (circulante)	3.959	3.631
Vencidos até 30 dias	284	190
Vencidos de 31 a 90 dias	2	1
Vencidos de 91 a 180 dias	-	379
Vencidos de 181 a 360 dias	48	42
Vencidos acima de 360 dias	-	-
	4.293	4.243
Ajuste ao valor recuperável e outros	(22)	(22)
Total	4.271	4.221
Circulante	4.211	4.161
Não circulante	60	60



ENDIVIDAMENTO TOTAL

Em 28 de fevereiro de 2021, o endividamento da Recuperanda é composto em 67% por Obrigações Tributárias; seguido de 19% pelos Créditos em Recuperação Judicial; as demais contas a pagar representam 14% do endividamento total, composto principalmente pelos Fornecedores.



Análise do Resultado do Exercício

Apresentação da Demonstração do Resultado do Exercício da EIMCAL - EMPRESA INDUSTRIAL DE MINERAÇÃO CALCÁRIA LTDA. em 28 de fevereiro de 2021 comparativo ao mês anterior (*não auditado*):

	Demonstração do Resultado									
	Resultado Mensal					Resultado Anual Acumulado				
	28/02/2021	V%	H%	31/01/2021	V%	28/02/2021	V%	H%	31/12/2020	V%
RECEITA OPERACIONAL LÍQUIDA	4.690	100%	-10%	5.222	100%	9.912	100%	-83%	59.495	100%
Custos dos Produtos Vendidos	(3.312)	-71%	-2%	(3.386)	-65%	(6.699)	-68%	-83%	(39.428)	-66%
RESULTADO BRUTO	1.377	29%	-25%	1.836	35%	3.213	32%	-84%	20.066	34%
DESPESAS OPERACIONAIS										
Administrativas e gerais, pessoal, tributárias	(340)	-7%	3%	(332)	-6%	(672)	-7%	-83%	(3.951)	-7%
Outras (despesas) receitas operacionais líquidas	(36)	-1%	-481%	9	0%	(27)	0%	-102%	1.119	2%
Total Despesas Operacionais	(376)	-8%	17%	(322)	-6%	(698)	-7%	-75%	(2.832)	-5%
Custos e despesas operacionais sobre receita líquida	79%			71%		75%			71%	
RESULTADO OPERACIONAL ANTES DO RESULTADO FINANCEIRO	1.001	21%	-34%	1.514	29%	2.515	25%	-85%	17.235	29%
Receita financeira	(6)	0%	-128%	21	0%	15	0%	-100%	4.218	7%
Despesa Financeira	(61)	-1%	-78%	(273)	-5%	(333)	-3%	-62%	(880)	-1%
LUCRO (PREJUÍZO) ANTES DA CSLL E IRPJ	934	20%	-26%	1.262	24%	2.196	22%	-89%	20.573	35%
Provisão para Contribuição Social e IRPJ	-	0%	0%	-	0%	-	0%	-100%	(1.548)	-3%
LUCRO (PREJUÍZO) LÍQUIDO DO PERÍODO	934	20%	-26%	1.262	24%	2.196	22%	-88%	19.025	32%



O Resultado de 28 de fevereiro de 2021 apurou lucro líquido mensal de R\$ 934 mil, contra o lucro líquido no mês anterior no valor de R\$ 1.262 mil. Já no acumulado houve o lucro líquido de R\$ 2.196 mil, no exercício de 2021.

O Resultado Bruto foi de 29% das receitas líquidas de vendas em 28 de fevereiro de 2021 contra o resultado bruto de 35% no mês anterior.

Os custos e despesas operacionais representam 79% da receita líquida em 28 de fevereiro de 2021 contra 71% no mês anterior.

A Recuperanda apresentou o comentário sobre as principais variações ocorridas nos saldos do Resultado do Exercício no período em análise, através do relatório “Análise de Balancete Contábil – Fevereiro/2021”, encaminhado através de e-mail datado em 07/06/2021:

“Na análise de variação dos resultados mensais esclarecemos as distorções mais relevantes (superiores a 20%) do comparativo. Exceto em casos especiais, variações inferiores a 1% das receitas líquidas foram consideradas imateriais para análise.

- No mês de Fevereiro/21 houve recuo das vendas de cal, mas os custos com combustíveis prejudicaram as margens anteriores na unidade. A Administração está em negociação para ajustes de preços com os principais clientes o que momentaneamente prejudica o volume de cotas de pedidos efetivados.

- Em fevereiro/21 no grupo de “Outras receitas operacionais” tivemos efeitos das vendas de energia e reversões de provisões que permitiram alcançar maiores ganhos que no mês anterior, mas sem muita relevância para o resultado do período.

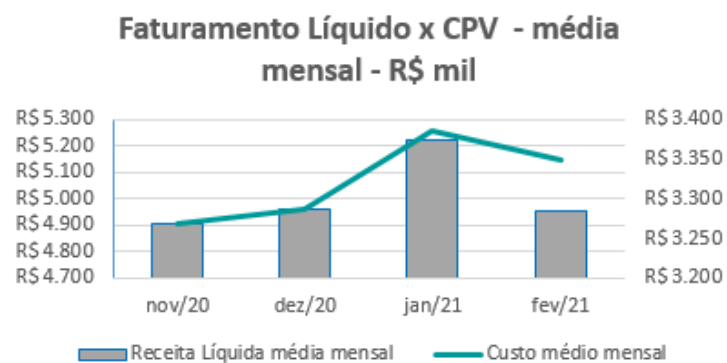
- Nas “Outras despesas operacionais” o mês teve além dos efeitos com energia excedente comercializada, ajustes de (R\$110 mil) relativos a CTEs do transportador Minas Cal relativo a períodos anteriores somente lançados no mês.

- Em fevereiro/21 as “Despesas Financeiras” retornaram à normalidade apenas com a atualizações de parcelamentos e débitos tributários do período, já que no mês anterior conciliações mais abrangentes geraram despesas maiores na atualização dos saldos.”

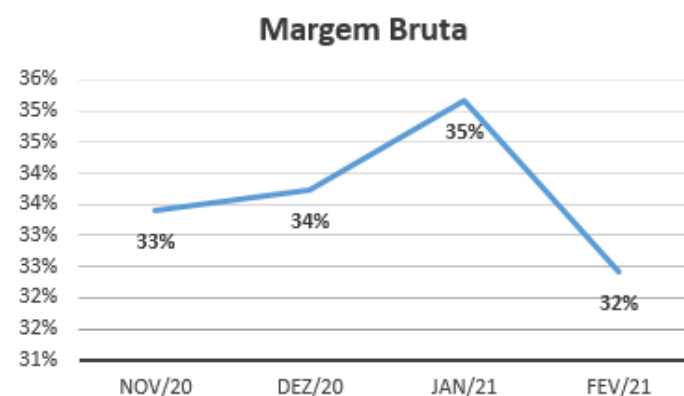


EVOLUÇÃO DAS CONTAS DE RESULTADO

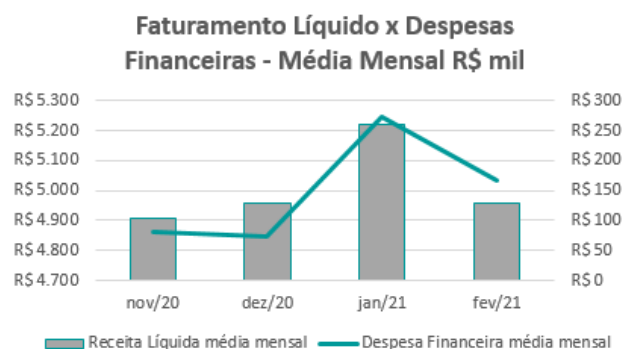
Observa-se evolução no faturamento líquido em linha com a evolução do custo do produto vendido, ambos na média mensal:



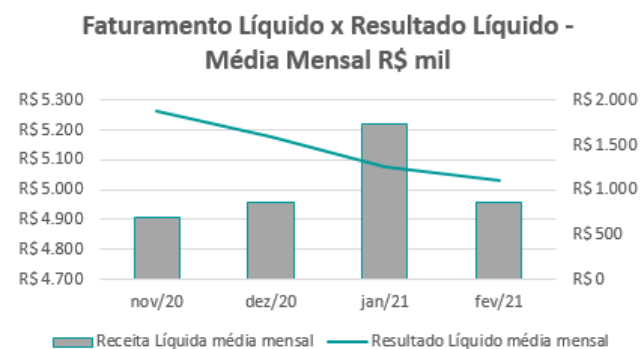
A evolução da margem bruta demonstra que a Recuperanda vem praticando preços de vendas superiores aos custos, com margem positiva.



As despesas financeiras acompanham a oscilação do faturamento líquido, na média mensal:



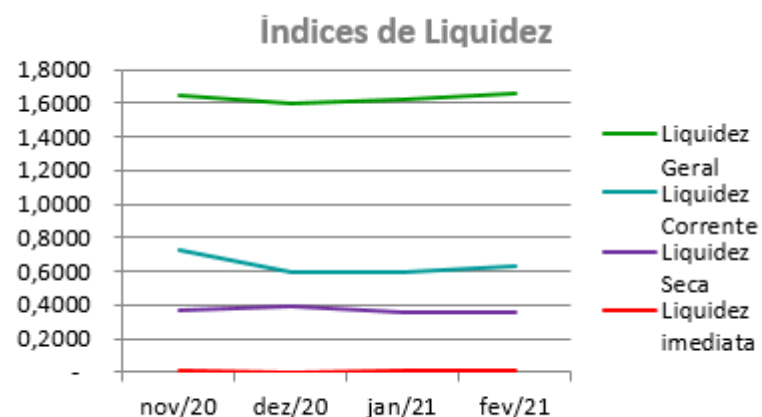
As variações no resultado líquido não acompanham a evolução da receita líquida mensal, pequenas oscilações são decorrentes de registros ocasionais:



ANÁLISE FINANCEIRA

Índices de Liquidez

ÍNDICES PARA ANÁLISE FINANCEIRA	nov/20	dez/20	jan/21	fev/21
Liquidez Geral	1,6390	1,5990	1,6260	1,6628
Liquidez Corrente	0,7274	0,5920	0,5903	0,6291
Liquidez Seca	0,3718	0,3914	0,3604	0,3603
Liquidez imediata	0,0057	0,0043	0,0049	0,0059



Liquidez geral – Indica a capacidade de pagamento de obrigações de curto e longo prazo, com recursos ativos também de curto e longo prazo, não sendo considerado os ativos fixos. O índice inferior a R\$ 1,00, demonstra que a empresa não se encontra em condições favoráveis, uma vez que, não possui recursos suficientes para liquidar suas obrigações.

Liquidez corrente – Indica a disponibilidade de recursos de curto prazo para pagamentos de dívidas também de curto prazo. O índice inferior a R\$ 1,00, demonstra que a Recuperanda se encontra em condição desfavorável, não havendo uma margem de segurança com seus recursos de curto prazo para liquidar suas obrigações também de curto prazo.

Liquidez seca - Índice que é, ainda, mais conservador por excluir, do ativo circulante, os estoques. Tomam-se como base os itens monetários e que possuem prazo certo de recebimento para medir a situação financeira da empresa. O índice inferior a R\$ 1,00, demonstra que a Recuperanda necessita melhorar sua capacidade de geração de caixa para honrar com suas obrigações de curto prazo, sem necessitar captar recursos de terceiros.

Liquidez Imediata - Índice considera apenas caixa, saldos bancários e aplicações financeiras de liquidez imediata para quitar as obrigações de curto prazo. A Recuperanda apresenta este índice baixo, não havendo disponibilidade suficiente para quitar a cada R\$ 1,00 de dívida. Para efeito de análise, trata-se de um índice sem muito realce, uma vez que as obrigações vencem em datas variadas, embora de curto prazo (1 a 360 dias).

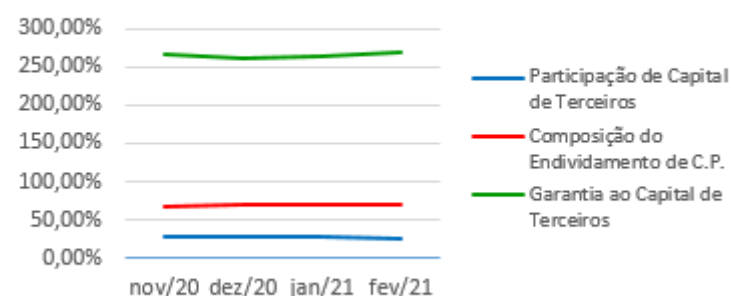


ANÁLISE FINANCEIRA

Indicadores de Estrutura de Capital

ÍNDICES DE ENDIVIDAMENTO	nov/20	dez/20	jan/21	fev/21
Participação de Capital de Terceiros	27,25%	27,75%	27,57%	27,03%
Composição do Endividamento de C.P.	69,62%	70,52%	71,13%	71,10%
Garantia ao Capital de Terceiros	267,03%	260,40%	262,75%	269,95%

Indicadores de Estrutura de Capital



Participação de Capital de Terceiros - Indica qual a “dependência” dos negócios em relação a recursos de terceiros (bancos, fornecedores, recursos trabalhistas, tributários e etc.). Uma participação próxima a 100% denota extrema dependência de capital de terceiros para a geração de lucros. O ideal é que esta participação seja igual ou inferior a 60%.

Composição do Endividamento de CP – Indica a representatividade das obrigações de curto prazo em relação às obrigações totais da Recuperanda.

Garantia ao capital de terceiros – Indica a proporção entre o Capital Próprio e o Capital de Terceiros, ou seja, demonstra a política de obtenção e aplicação de recursos adotada pela empresa. O resultado indica o comportamento do patrimônio líquido (recursos próprios) em relação ao capital de terceiros.



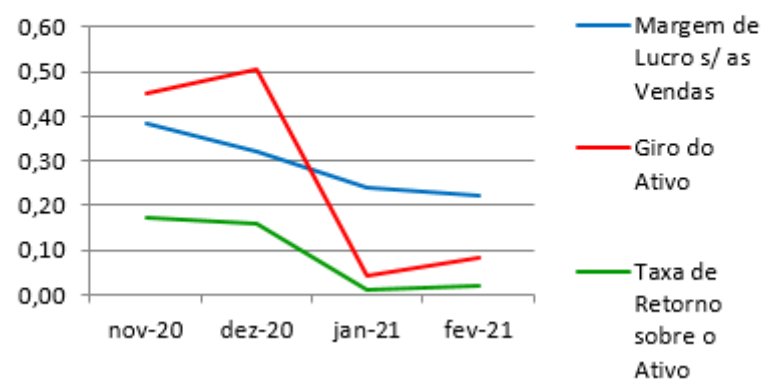
ANÁLISE ECONÔMICA

Os índices econômicos mostram qual a rentabilidade dos capitais investidos, ou seja, quanto rendeu os investimentos, identificando o grau de êxito econômico da empresa.

Índices de rentabilidade

Índices de Rentabilidade	nov-20	dez-20	jan-21	fev-21
Margem de Lucro s/ as Vendas	0,38	0,32	0,24	0,22
Giro do Ativo	0,45	0,50	0,04	0,08
Taxa de Retorno sobre o Ativo	0,17	0,16	0,01	0,02

Índices de Rentabilidade



Margem de lucro sobre vendas (Rentabilidade líquida das vendas) - Indica quanto à empresa obtém de lucro, para cada 100 unidades monetárias vendidas. O resultado superior ou igual a 1, indica que a Recuperanda vem operando seu faturamento com margem de lucro positiva. O resultado inferior a 1, indica uma condição desfavorável, uma vez que, a margem de vendas praticada não é suficiente para cobrir suas atividades operacionais.

Giro do ativo - Indica o volume de vendas praticado pela empresa em relação ao capital total investido, ou seja, mensura a eficiência na utilização do ativo para a geração de receitas. Mostra quantas vezes o ativo girou no período. Geralmente, o valor do giro do ativo pode variar entre zero e infinito. Entretanto, valores entre 0,5 a 5 são mais comuns, resultados inferiores a esse intervalo, mostra o baixo giro do ativo.

Taxa de Retorno sobre o Ativo - Representa o retorno que o ativo total investido oferece. É a relação entre a quantidade de dinheiro ganho (ou perdido) como resultado de um investimento e a quantidade de dinheiro investido. O resultado superior ou igual a 1, indica que a Recuperanda vem conseguindo obter retorno superior ou igual ao total investido.



ANÁLISE DINÂMICA

Em consonância com as Demonstrações Contábeis apresentadas pela Recuperanda em 28 de fevereiro de 2021, demonstram-se abaixo, os números apurados dos valores de Necessidade de Capital de Giro –NCG, Capital de giro – CDG e Tesouraria – T, através da utilização das seguintes equações:

NCG – Necessidade de capital de giro = Ativo Operacional - Passivo Operacional

CDG – Capital de Giro = Passivo Não Circulante - Ativo Não Circulante

T – Tesouraria = Ativo Financeiro - Passivo Financeiro

Graficamente, a situação financeira é a seguinte:

R\$ mil	31/01/2021	28/02/2021	31/01/2021	28/02/2021
CDG				
Ativo não circulante	105.669	105.404		
Passivo não circulante	96.069	96.858		
	(9.600)	(8.546)	(-)	(-)
NCG				
Ativo operacional	13.718	14.362		
Passivo operacional	23.324	22.936		
	(9.606)	(8.574)	(-)	(-)
T				
Ativo financeiro	114	136		
Passivo financeiro	108	108		
	6	28	(+)	(+)

TIPOS DE ESTRUTURAS E SITUAÇÃO FINANCEIRA				
TIPO	CDG	NCG	T	SITUAÇÃO
I	(+)	(-)	(+)	EXCELENTE
II	(+)	(+)	(+)	SÓLIDA
III	(+)	(+)	(-)	INSATISFATÓRIA
IV	(-)	(-)	(+)	ALTO RISCO
V	(-)	(-)	(-)	MUITO RUIM
VI	(-)	(+)	(-)	PÉSSIMA

No período em análise atual, verificou-se que a situação financeira da Recuperanda está classificada como Tipo IV – Alto Risco, justificada pelo saldo de Tesouraria (T) positivo que é diretamente influenciado pela ausência de passivo financeiro, ainda assim, a Tesouraria é insuficiente para cobrir a necessidade de capital de giro (NCG) negativa que é financiada por dívidas de curto e de longo prazo. O Capital de Giro (CDG) pouco colabora para auxiliar o baixo valor da Tesouraria, uma vez que seus recursos próprios estão aplicados principalmente em bens do Ativo Imobilizado de baixa liquidez e ainda conta com o patrimônio líquido impactado pelo saldo do capital social.



Conclusão

Das análises dos registros contábeis da EIMCAL - EMPRESA INDUSTRIAL DE MINERAÇÃO CALCÁRIA LTDA. foi verificado lucro líquido mensal em 28 de fevereiro de 2021 de R\$ 934 mil e lucro líquido acumulado de R\$ 2.196 mil no exercício de 2021.

O principal representante das obrigações da Recuperanda são os saldos das Obrigações Tributárias em R\$ 21.716 mil que equivalem a 67% da totalidade das exigibilidades da empresa. O Patrimônio Líquido registra saldo de R\$ 87.492 mil.

O gerenciamento da necessidade de capital de giro está proporcionando recursos disponíveis na tesouraria, porém ainda insuficientes para cobrir as exigibilidades, o que obriga a empresa a encontrar maneiras de solucionar o financiamento de seu ciclo operacional.



INFORMAÇÕES E ÍNDICES FINANCEIROS – COBRASCAL INDÚSTRIA DE CAL LTDA.

Apresentação do Balanço Patrimonial da COBRASCAL INDÚSTRIA DE CAL LTDA. em 28 de fevereiro de 2021 comparativo ao mês anterior (*não auditado*):

ATIVO						PASSIVO					
	28/02/2021	V%	H%	31/01/2021	V%		28/02/2021	V%	H%	31/01/2021	V%
CIRCULANTE	4.776	71%	9%	4.387	69%	CIRCULANTE	888	13%	5%	843	13%
Caixa e equivalentes de caixa	55	1%	93%	29	0%	Fornecedores	387	6%	19%	327	5%
Clientes	1.351	20%	38%	982	15%	Impostos e contribuições a recolher	118	2%	-11%	133	2%
Estoques	2.858	43%	1%	2.826	44%	Parcelamentos fiscais	91	1%	0%	91	1%
Impostos e contribuições a recuperar	434	6%	-1%	437	7%	Remunerações e encargos sociais	234	3%	7%	218	3%
Outros ativos	78	1%	-31%	113	2%	Outras contas a pagar	57	1%	-23%	74	1%
NÃO CIRCULANTE	1.946	29%	-1%	1.974	31%	NÃO CIRCULANTE	6.694	100%	7%	6.267	99%
Depósitos judiciais	547	8%	-1%	552	9%	EXIGÍVEL A LONGO PRAZO	6.694	100%	7%	6.267	99%
Impostos e contribuições a recuperar	50	1%	0%	50	1%	Parcelamentos fiscais	621	9%	-1%	629	10%
Outros ativos	55	1%	0%	55	1%	Provisão para contingências	415	6%	0%	415	7%
Imobilizado	1.273	19%	-2%	1.295	20%	Saldos com partes relacionados (AFAC)	4.172	62%	12%	3.737	59%
Intangível	22	0%	-2%	22	0%	RJ Recuperação Judicial	1.486	22%	0%	1.486	23%
						PATRIMÔNIO LÍQUIDO	(859)	-13%	15%	(750)	-12%
						Capital social	5.000	74%	0%	5.000	79%
						Reservas de capital	41	0%	0%	41	0%
						Prejuízos acumulados	(5.708)	74%	0%	(5.708)	79%
						Resultado do exercício	(192)	74%	133%	(82)	79%
TOTAL DO ATIVO	6.723	100%	6%	6.361	100%	TOTAL DO PASSIVO E PATRIMÔNIO LÍQUIDO	6.723	100%	6%	6.361	100%



Análise do Ativo

Em 28 de fevereiro de 2021, o Ativo da Recuperanda possui como principal componente o Ativo Circulante que representa 71% do Ativo total.

O Ativo Circulante possui 88% do saldo composto pelas contas de Estoques e Clientes. O Ativo Não Circulante registra o Imobilizado que representa 65% do total deste grupo do Ativo.

Maiores comentários sobre a composição do Ativo foram efetuados no item “Ativos do Grupo ICAL” do Relatório Mensal de Atividades de dezembro/2020.

A Recuperanda apresentou o comentário sobre as principais variações ocorridas nos saldos do Ativo no período em análise, através do relatório “Análise de Balancete Contábil – Fevereiro/2021”, encaminhado através de e-mail datado em 07/06/2021:

“Na análise de variação dos ativos, exceto em casos especiais, variações inferiores a 1% do ativo total foram consideradas imateriais para análise. O grupo de ativos imobilizados e eventualmente o intangível serão comentados nas considerações finais deste estudo independente das variações ocorridas.

- Em fevereiro/2021 o saldo de cliente teve aumento importante devido a concessão de novos prazos mais longos a alguns clientes sem inadimplências importantes.”

Análise do Passivo

Em 28 de fevereiro de 2021, o Passivo da Recuperanda é composto em R\$ 888 mil pelas obrigações a curto prazo (Passivo Circulante); em R\$ 6.694 mil pelas obrigações a longo prazo (Passivo Não Circulante); e em R\$ 859 mil pelo Patrimônio Líquido que está negativo e registra passivo a descoberto, que ocorre quando os saldos do Passivo são maiores que os saldos do Ativo.

Os Saldos com Partes Relacionadas compõem 55% do total das exigibilidades. Já os créditos em Recuperação Judicial representam 20% do endividamento.

O Patrimônio Líquido é composto por: Capital Social em R\$ 5.000 mil; Reservas de Capital em R\$ 41 mil; Prejuízos Acumulados em R\$ 5.708 mil e prejuízo do exercício até a data-base em R\$ 192 mil.



A Recuperanda apresentou o comentário sobre as principais variações ocorridas nos saldos do Passivo no período em análise, através do relatório “Análise de Balancete Contábil – Fevereiro/2021”, encaminhado através de e-mail datado em 07/06/2021:

“Na análise de variação dos passivos e patrimônio líquido, exceto em casos especiais, variações inferiores a 1% das do passivo e patrimônio líquido totais foram consideradas imateriais para análise.

- Com a operação ainda deficitária novos aportes líquidos de recursos foram necessários e realizados pela Controladora, aumentando o saldo de AFACs em Fevereiro/21.”

Considerações

A Recuperanda apresentou as considerações sobre movimentações que refletem no Balanço Patrimonial no período em análise, através do relatório “Análise de Balancete Contábil – Fevereiro/2021”, encaminhado através de e-mail datado em 07/06/2021:

“Neste resumo as análises são elaboradas caso as variações da conta sejam percentualmente relevantes e também o seu saldo tenha materialidade importante.

Patrimônio Líquido: Exceto pelos efeitos decorrentes do resultado acumulado no exercício, não ocorreram no período em análise mutações do patrimônio líquido na Empresa.

Imobilizados e Intangíveis: Exceto pela depreciação normal do mês, a composição dos ativos imobilizados e intangíveis na empresa permanece semelhante ao apresentado no período comparativo.

Funcionários: Conforme dados informados no Cadastro Geral de Empregados e Desempregados- CAGED o quadro funcional da empresa pode ser assim resumido.”

EMPRESA	jan-21	fev-21
COBRASCAL	27	27

Não ocorreram outros fatos e variações relevantes no período em análise.

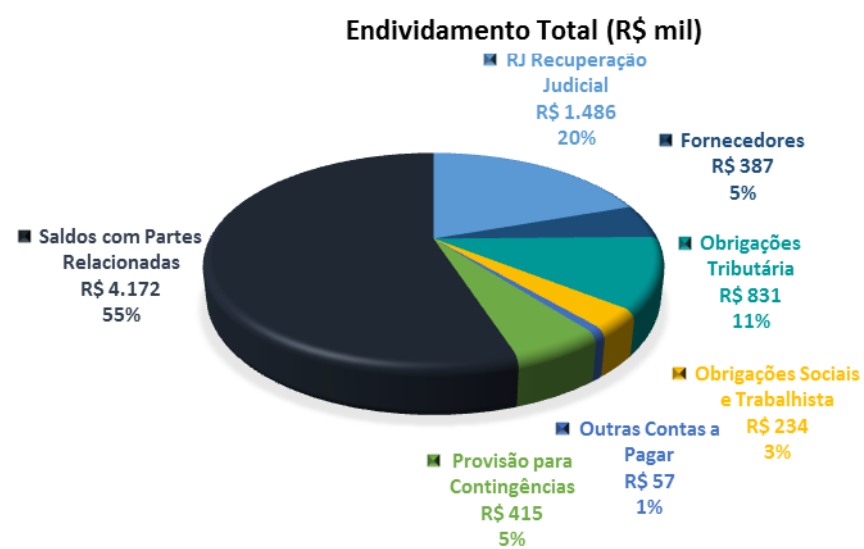
Aging list da carteira de clientes: A composição e idade dos saldos na carteira de clientes pode ser assim resumida para os meses comparados.



	Cobrascal	
	fev-21	jan-21
A vencer (circulante)	1.227	918
Vencidos até 30 dias	135	49
Vencidos de 31 a 90 dias	6	20
Vencidos de 91 a 180 dias	-	12
Vencidos de 181 a 360 dias	4	4
Vencidos acima de 360 dias	-	-
	<u>1.372</u>	<u>1.003</u>
Ajuste ao valor recuperável	(21)	(21)
Total	<u><u>1.351</u></u>	<u><u>982</u></u>

ENDIVIDAMENTO TOTAL

Em 28 de fevereiro de 2021, o endividamento da Recuperanda é composto em 55% pelos Saldos com Partes Relacionadas; seguido de 20% pelos Créditos em Recuperação Judicial; 11% pelas Obrigações Tributárias; as demais contas a pagar representam 14% do endividamento total.



Análise do Resultado do Exercício

Apresentação da Demonstração do Resultado do Exercício da COBRASCAL INDÚSTRIA DE CAL LTDA. em 28 de fevereiro de 2021 comparativo ao mês anterior (*não auditado*):

	Demonstração do Resultado									
	Resultado Mensal					Resultado Anual Acumulado				
	28/02/2021	V%	H%	31/01/2021	V%	28/02/2021	V%	H%	31/12/2020	V%
RECEITA OPERACIONAL LÍQUIDA	734	100%	10%	669	100%	1.402	100%	-85%	9.164	100%
Custos dos Produtos Vendidos	(664)	-90%	12%	(592)	-89%	(1.256)	-90%	-86%	(8.815)	-96%
RESULTADO BRUTO	70	10%	-9%	77	11%	147	10%	-58%	350	4%
DESPESAS OPERACIONAIS										
Administrativas e gerais, pessoal, tributárias	(155)	-21%	0%	(154)	-23%	(309)	-22%	-81%	(1.620)	-18%
Outras (despesas) receitas operacionais líquidas	(23)	-3%	628%	(3)	0%	(26)	-2%	-23%	(35)	0%
Total Despesas Operacionais	(178)	-24%	13%	(158)	-24%	(336)	-24%	-80%	(1.654)	-18%
Custos e despesas operacionais sobre receita líquida	115%			112%		113%			114%	
RESULTADO OPERACIONAL ANTES DO RESULTADO FINANCEIRO	(108)	-15%	34%	(81)	-12%	(189)	-13%	-86%	(1.305)	-14%
Receita financeira	2	0%	-40%	3	0%	4	0%	-50%	8	0%
Despesa Financeira	(3)	0%	-33%	(4)	-1%	(7)	-1%	-92%	(91)	-1%
LUCRO (PREJUÍZO) ANTES DA CSLL E IRPJ	(109)	-15%	33%	(82)	-12%	(192)	-14%	-86%	(1.387)	-15%
Provisão para Contribuição Social e IRPJ	-	0%	0%	-	0%	-	0%	100%	-	0%
LUCRO (PREJUÍZO) LÍQUIDO DO PERÍODO	(109)	-15%	33%	(82)	-12%	(192)	-14%	-86%	(1.387)	-15%

O Resultado de 28 de fevereiro de 2021 apurou prejuízo líquido mensal de R\$ 109 mil, contra o prejuízo líquido no mês anterior no valor de R\$ 82 mil. Já no acumulado houve o prejuízo líquido de R\$ 192 mil, no exercício de 2021.



O Resultado Bruto foi 10% das receitas líquidas de vendas em 28 de fevereiro de 2021 contra o resultado bruto de 11% no mês anterior.

Os custos e despesas operacionais representam 115% da receita líquida em 28 de fevereiro de 2021 contra 112% no mês anterior.

A Recuperanda apresentou o comentário sobre as principais variações ocorridas nos saldos do Resultado do Exercício no período em análise, através do relatório “Análise de Balancete Contábil – Fevereiro/2021”, encaminhado através de e-mail datado em 07/06/2021:

“Na análise de variação dos resultados mensais esclarecemos as distorções mais relevantes (superiores a 20%) do comparativo. Exceto em casos especiais, variações inferiores a 1% das receitas líquidas foram consideradas imateriais para análise.

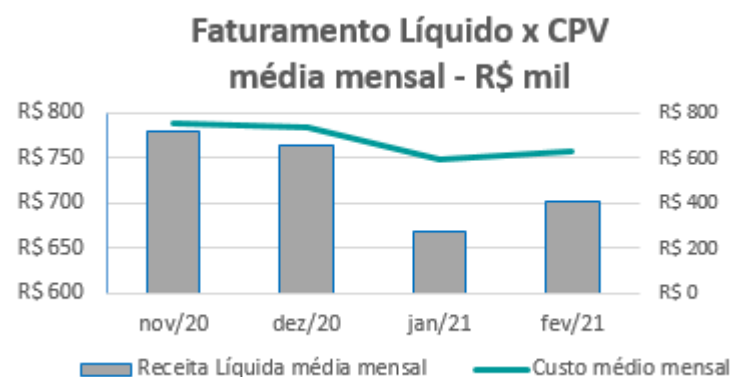
- Em Fevereiro/21 o faturamento líquido teve leve aumento, mas se mantém em patamares muito baixos para a capacidade produtiva da empresa. A margem bruta não teve variação importante no período.

- Não houve no resultado do mês variações importantes que mereçam maiores análises.”

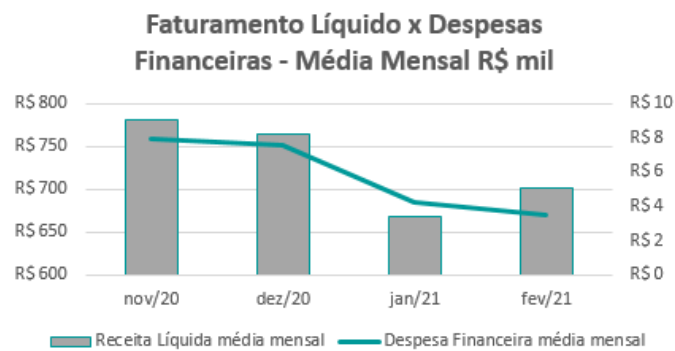


EVOLUÇÃO DAS CONTAS DE RESULTADO

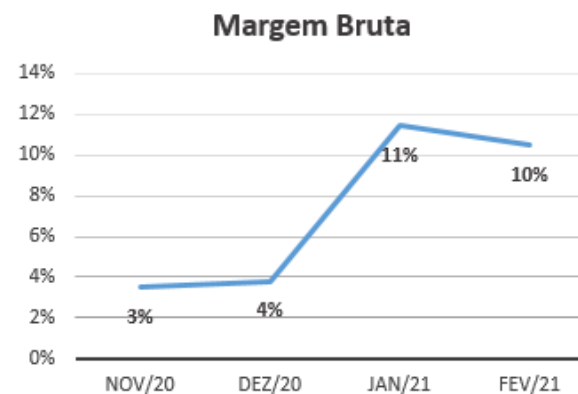
Observa-se evolução no faturamento líquido em linha com a evolução do custo do produto vendido, ambos na média mensal:



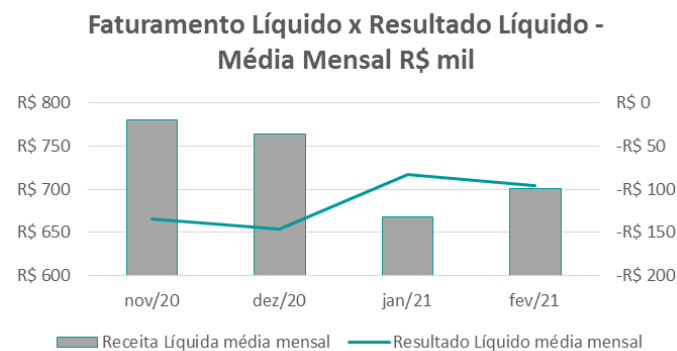
As despesas financeiras apresentam baixa variação quando comparadas ao faturamento líquido na média mensal:



A evolução da margem bruta demonstra que a Recuperanda vem praticando preços de vendas superiores aos custos, com pequena margem positiva.



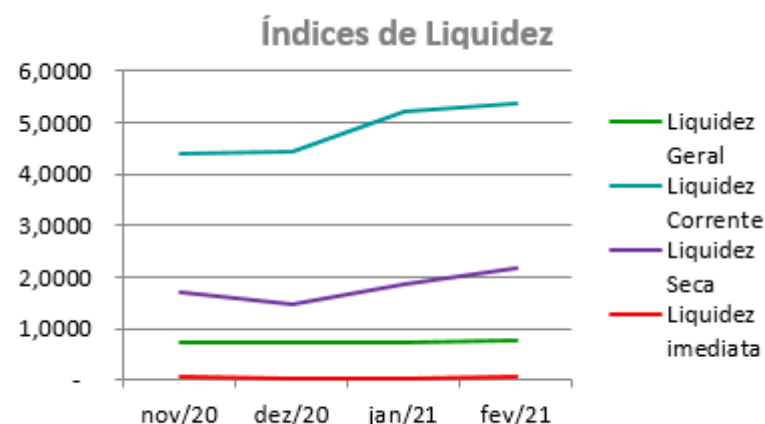
As variações no resultado líquido oscilam alinhados com a evolução da receita líquida mensal, com pequenas oscilações devido a registros ocasionais:



ANÁLISE FINANCEIRA

Índices de Liquidez

ÍNDICES PARA ANÁLISE FINANCEIRA	nov/20	dez/20	jan/21	fev/21
Liquidez Geral	0,7347	0,7572	0,7093	0,7159
Liquidez Corrente	4,4107	4,4401	5,2027	5,3813
Liquidez Seca	1,7019	1,4905	1,8515	2,1610
Liquidez imediata	0,0622	0,0160	0,0340	0,0624



Liquidez geral – Indica a capacidade de pagamento de obrigações de curto e longo prazo, com recursos ativos também de curto e longo prazo, não sendo considerado os ativos fixos. O índice inferior a R\$ 1,00, demonstra que a empresa não se encontra em condições favoráveis, uma vez que, não possui recursos suficientes para liquidar suas obrigações.

Liquidez corrente – Indica a disponibilidade de recursos de curto prazo para pagamentos de dívidas também de curto prazo. O índice inferior a R\$ 1,00, demonstra que a Recuperanda se encontra em condição desfavorável, não havendo uma margem de segurança com seus recursos de curto prazo para liquidar suas obrigações também de curto prazo.

Liquidez seca - Índice que é, ainda, mais conservador por excluir, do ativo circulante, os estoques. Tomam-se como base os itens monetários e que possuem prazo certo de recebimento para medir a situação financeira da empresa. O índice inferior a R\$ 1,00, demonstra que a Recuperanda necessita melhorar sua capacidade de geração de caixa para honrar com suas obrigações de curto prazo, sem necessitar captar recursos de terceiros.

Liquidez Imediata - Índice considera apenas caixa, saldos bancários e aplicações financeiras de liquidez imediata para quitar as obrigações de curto prazo. A Recuperanda apresenta este índice baixo, não havendo disponibilidade suficiente para quitar a cada R\$ 1,00 de dívida. Para efeito de análise, trata-se de um índice sem muito realce, uma vez que as obrigações vencem em datas variadas, embora de curto prazo (1 a 360 dias).

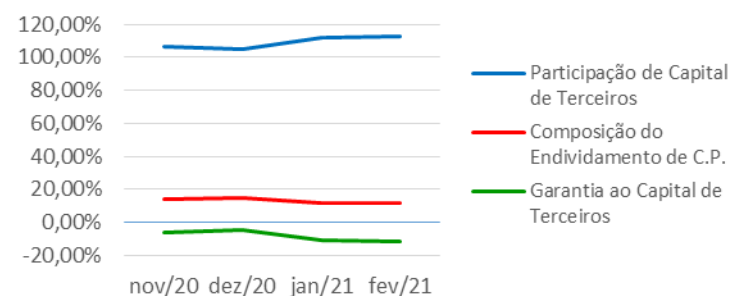


ANÁLISE FINANCEIRA

Indicadores de Estrutura de Capital

ÍNDICES DE ENDIVIDAMENTO	nov/20	dez/20	jan/21	fev/21
Participação de Capital de Terceiros	106,22%	104,63%	111,79%	112,78%
Composição do Endividamento de C.P.	14,37%	14,85%	11,86%	11,71%
Garantia ao Capital de Terceiros	-5,86%	-4,43%	-10,54%	-11,33%

Indicadores de Estrutura de Capital



Participação de Capital de Terceiros - Indica qual a “dependência” dos negócios em relação a recursos de terceiros (bancos, fornecedores, recursos trabalhistas, tributários e etc.). Uma participação próxima a 100% denota extrema dependência de capital de terceiros para a geração de lucros. O ideal é que esta participação seja igual ou inferior a 60%.

Composição do Endividamento de CP – Indica a representatividade das obrigações de curto prazo em relação às obrigações totais da Recuperanda.

Garantia ao capital de terceiros – Indica a proporção entre o Capital Próprio e o Capital de Terceiros, ou seja, demonstra a política de obtenção e aplicação de recursos adotada pela empresa. O resultado indica o comportamento do patrimônio líquido (recursos próprios) em relação ao capital de terceiros.

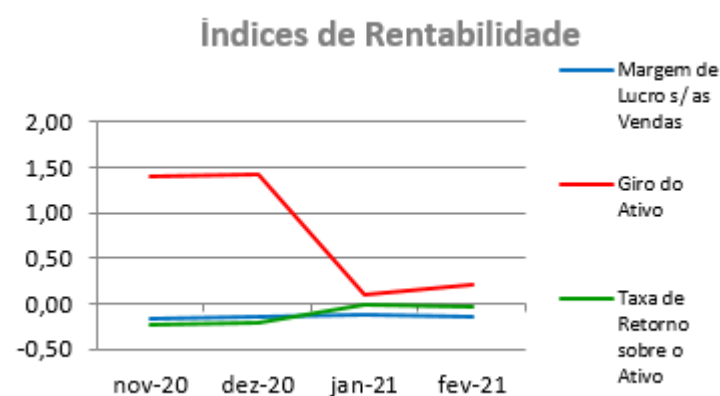


ANÁLISE ECONÔMICA

Os índices econômicos mostram qual a rentabilidade dos capitais investidos, ou seja, quanto rendeu os investimentos, identificando o grau de êxito econômico da empresa.

Índices de Rentabilidade

Índices de Rentabilidade	nov-20	dez-20	jan-21	fev-21
Margem de Lucro s/as Vendas	-0,17	-0,19	-0,12	-0,14
Giro do Ativo	1,40	1,43	0,11	0,21
Taxa de Retorno sobre o Ativo	-0,24	-0,27	-0,01	-0,03



Margem de lucro sobre vendas (Rentabilidade líquida das vendas) - Indica quanto à empresa obtém de lucro, para cada 100 unidades monetárias vendidas. O resultado superior ou igual a 1, indica que a Recuperanda vem operando seu faturamento com margem de lucro positiva. O resultado inferior a 1, indica uma condição desfavorável, uma vez que, a margem de vendas praticada não é suficiente para cobrir suas atividades operacionais.

Giro do ativo - Indica o volume de vendas praticado pela empresa em relação ao capital total investido, ou seja, mensura a eficiência na utilização do ativo para a geração de receitas. Mostra quantas vezes o ativo girou no período. Geralmente, o valor do giro do ativo pode variar entre zero e infinito. Entretanto, valores entre 0,5 a 5 são mais comuns, resultados inferiores a esse intervalo, mostra o baixo giro do ativo.

Taxa de Retorno sobre o Ativo - Representa o retorno que o ativo total investido oferece. É a relação entre a quantidade de dinheiro ganho (ou perdido) como resultado de um investimento e a quantidade de dinheiro investido. O resultado superior ou igual a 1, indica que a Recuperanda vem conseguindo obter retorno superior ou igual ao total investido.



ANÁLISE DINÂMICA

Em consonância com as Demonstrações Contábeis apresentadas pela Recuperanda em 28 de fevereiro de 2021, demonstram-se abaixo, os números apurados dos valores de Necessidade de Capital de Giro –NCG, Capital de giro – CDG e Tesouraria – T, através da utilização das seguintes equações:

$NCG - \text{Necessidade de capital de giro} = \text{Ativo Operacional} - \text{Passivo Operacional}$

$CDG - \text{Capital de Giro} = \text{Passivo Não Circulante} - \text{Ativo Não Circulante}$

$T - \text{Tesouraria} = \text{Ativo Financeiro} - \text{Passivo Financeiro}$

Graficamente, a situação financeira é a seguinte:

R\$ mil	31/01/2021	28/02/2021	31/01/2021	28/02/2021
CDG				
Ativo não circulante	1.974	1.946		
Passivo não circulante	5.518	5.835		
	3.544	3.889	(+)	(+)
NCG				
Ativo operacional	4.358	4.721		
Passivo operacional	843	888		
	3.515	3.833	(+)	(+)
T				
Ativo financeiro	29	55		
Passivo financeiro	-	-		
	29	55	(+)	(+)

TIPOS DE ESTRUTURAS E SITUAÇÃO FINANCEIRA				
TIPO	CDG	NCG	T	SITUAÇÃO
I	(+)	(-)	(+)	EXCELENTE
II	(+)	(+)	(+)	SÓLIDA
III	(+)	(+)	(-)	INSATISFATÓRIA
IV	(-)	(-)	(+)	ALTO RISCO
V	(-)	(-)	(-)	MUITO RUIM
VI	(-)	(+)	(-)	PÉSSIMA

No período em análise atual, verificou-se que a situação financeira da Recuperanda está classificada como Tipo II – Sólida, justificada pelo Capital de Giro (CDG) positivo o que significa que os recursos próprios da Recuperanda têm grande potencial de cobrir seu endividamento total, aliado ao saldo da Tesouraria (T) positiva, ocasionado pela ausência de passivo financeiro (empréstimos e financiamentos no curto prazo). A Necessidade de Capital de Giro (NCG) é garantida pelos recursos próprios aplicados principalmente no Ativo Circulante através das contas de Estoques e Clientes.



Conclusão

Das análises dos registros contábeis da COBRASCAL INDÚSTRIA DE CAL LTDA. foi verificado prejuízo líquido mensal em 28 de fevereiro de 2021 de R\$ 109 mil e prejuízo líquido acumulado de R\$ 192 mil no exercício de 2021.

O principal representante das obrigações da Recuperanda são os saldos com Partes Relacionadas em R\$ 4.172 mil sendo 55% do total do endividamento, acompanhado dos créditos em Recuperação Judicial que somam R\$ 1.486 mil e equivalem a 20% do total das obrigações. O Patrimônio Líquido registra saldo negativo de R\$ 859 mil e apresenta o Passivo a Descoberto, que ocorre quando a soma dos saldos do Passivo são maiores que a soma dos saldos do Ativo.

O gerenciamento da necessidade de capital de giro está proporcionando recursos disponíveis na tesouraria, porém ainda insuficientes para cobrir as exigibilidades, o que obriga a empresa a encontrar maneiras de solucionar o financiamento de seu ciclo operacional.

INOCÊNCIO DE PAULA SOCIEDADE DE ADVOGADOS

Administradora Judicial
Dídimo Inocêncio de Paula
OAB/MG 26.226

UNE ASSESSORIA CONTÁBIL E EMPRESARIAL

Perita Judicial Contábil – CNPC: 1169
Juliana Conrado Paschoal
Contadora – CRC MG-093914/O-2

