



Número: **5001608-50.2019.8.13.0290**

Classe: **[CÍVEL] RECUPERAÇÃO JUDICIAL**

Órgão julgador: **2ª Vara Cível da Comarca de Vespasiano**

Última distribuição : **26/03/2019**

Valor da causa: **R\$ 722.941.807,46**

Assuntos: **Recuperação judicial e Falência**

Segredo de justiça? **NÃO**

Justiça gratuita? **NÃO**

Pedido de liminar ou antecipação de tutela? **SIM**

Partes	Advogados
MINASBELT CORREIAS INDUSTRIAIS LTDA – EPP (AUTOR)	
FABRICAL FABRICA DE CAL SA (AUTOR)	
	YAGO DIAS DE PAULA (ADVOGADO) ANA CLAUDIA DE FREITAS REIS E MARTINS (ADVOGADO) JOSE MURILO PROCOPIO DE CARVALHO (ADVOGADO) LUIS FELIPE PROCOPIO DE CARVALHO (ADVOGADO) IGOR PEREIRA ARANTES (ADVOGADO)
MINERACAO JOAO PESSOA LTDA (AUTOR)	
	YAGO DIAS DE PAULA (ADVOGADO) ANA CLAUDIA DE FREITAS REIS E MARTINS (ADVOGADO) JOSE MURILO PROCOPIO DE CARVALHO (ADVOGADO) LUIS FELIPE PROCOPIO DE CARVALHO (ADVOGADO) IGOR PEREIRA ARANTES (ADVOGADO)
PYLA PEDREIRA YOLITA LTDA (AUTOR)	
	YAGO DIAS DE PAULA (ADVOGADO) ANA CLAUDIA DE FREITAS REIS E MARTINS (ADVOGADO) JOSE MURILO PROCOPIO DE CARVALHO (ADVOGADO) LUIS FELIPE PROCOPIO DE CARVALHO (ADVOGADO) IGOR PEREIRA ARANTES (ADVOGADO)
PEDREIRAS OMACIL COMERCIO E INDUSTRIA LTDA (AUTOR)	
	YAGO DIAS DE PAULA (ADVOGADO) ANA CLAUDIA DE FREITAS REIS E MARTINS (ADVOGADO) JOSE MURILO PROCOPIO DE CARVALHO (ADVOGADO) LUIS FELIPE PROCOPIO DE CARVALHO (ADVOGADO) IGOR PEREIRA ARANTES (ADVOGADO)
MINERACAO MONTREAL LTDA (AUTOR)	
	YAGO DIAS DE PAULA (ADVOGADO) ANA CLAUDIA DE FREITAS REIS E MARTINS (ADVOGADO) JOSE MURILO PROCOPIO DE CARVALHO (ADVOGADO) LUIS FELIPE PROCOPIO DE CARVALHO (ADVOGADO) IGOR PEREIRA ARANTES (ADVOGADO)
USIBRITA LTDA (AUTOR)	

	YAGO DIAS DE PAULA (ADVOGADO) ANA CLAUDIA DE FREITAS REIS E MARTINS (ADVOGADO) JOSE MURILO PROCOPIO DE CARVALHO (ADVOGADO) LUIS FELIPE PROCOPIO DE CARVALHO (ADVOGADO) IGOR PEREIRA ARANTES (ADVOGADO)
COBRASCAL INDUSTRIA DE CAL LTDA (AUTOR)	
	YAGO DIAS DE PAULA (ADVOGADO) ANA CLAUDIA DE FREITAS REIS E MARTINS (ADVOGADO) JOSE MURILO PROCOPIO DE CARVALHO (ADVOGADO) LUIS FELIPE PROCOPIO DE CARVALHO (ADVOGADO) IGOR PEREIRA ARANTES (ADVOGADO)
MINERACAO PEDRA BONITA LIMITADA (AUTOR)	
	YAGO DIAS DE PAULA (ADVOGADO) ANA CLAUDIA DE FREITAS REIS E MARTINS (ADVOGADO) JOSE MURILO PROCOPIO DE CARVALHO (ADVOGADO) LUIS FELIPE PROCOPIO DE CARVALHO (ADVOGADO) IGOR PEREIRA ARANTES (ADVOGADO)
EIMCAL - EMPRESA INDUSTRIAL DE MINERACAO CALCARIA LTDA (AUTOR)	
	YAGO DIAS DE PAULA (ADVOGADO) ANA CLAUDIA DE FREITAS REIS E MARTINS (ADVOGADO) JOSE MURILO PROCOPIO DE CARVALHO (ADVOGADO) LUIS FELIPE PROCOPIO DE CARVALHO (ADVOGADO) IGOR PEREIRA ARANTES (ADVOGADO)
UNIAO ADMINISTRACAO, PARTICIPACOES E INVESTIMENTOS S.A (AUTOR)	
	YAGO DIAS DE PAULA (ADVOGADO) ANA CLAUDIA DE FREITAS REIS E MARTINS (ADVOGADO) JOSE MURILO PROCOPIO DE CARVALHO (ADVOGADO) LUIS FELIPE PROCOPIO DE CARVALHO (ADVOGADO) IGOR PEREIRA ARANTES (ADVOGADO)
ICAL INDUSTRIA DE CALCINACAO LTDA (AUTOR)	
	YAGO DIAS DE PAULA (ADVOGADO) ANA CLAUDIA DE FREITAS REIS E MARTINS (ADVOGADO) JOSE MURILO PROCOPIO DE CARVALHO (ADVOGADO) LUIS FELIPE PROCOPIO DE CARVALHO (ADVOGADO) IGOR PEREIRA ARANTES (ADVOGADO)

Outros participantes	
FUNDO DE INVESTIMENTO EM DIREITOS CREDITORIOS MULTISEGMENTOS NPL IPANEMA VII - NAO PADRONIZADO (TERCEIRO INTERESSADO)	
MINAS CAL LOGISTICA LTDA (TERCEIRO INTERESSADO)	
SERASA S.A. (TERCEIRO INTERESSADO)	
	ALEXANDRA SILVA MALTA (ADVOGADO)
AFS GAMA LOCACAO E SERVICOS LTDA - ME (TERCEIRO INTERESSADO)	
	ROGERIO FORTES DA SILVEIRA (ADVOGADO) SILVANA FORTES DA SILVEIRA (ADVOGADO)
VIVAS ADMINISTRACAO DE BENS LTDA (TERCEIRO INTERESSADO)	
	IGOR NUNES COSTA E COSTA (ADVOGADO) BRUNO DE CARVALHO GARRIDO (ADVOGADO) PATRICIA MACHADO DIDONE (ADVOGADO)

DINASER INDUSTRIA, COMERCIO E SERVICOS LTDA - ME (TERCEIRO INTERESSADO)	
	BRUNA CARLA DA SILVEIRA (ADVOGADO)
METROPOLITAN LIFE SEGUROS E PREVIDENCIA PRIVADA SA (TERCEIRO INTERESSADO)	
	EDUARDO CHALFIN (ADVOGADO)
JOSE SANTOS (TERCEIRO INTERESSADO)	
	LINDINALVA ALICE LARANJEIRA (ADVOGADO)
TB TRANSPORTES LTDA (TERCEIRO INTERESSADO)	
	JOAO RAFAEL DE FARIAS FURTADO (ADVOGADO)
MARCELO BRAGA PONTES (TERCEIRO INTERESSADO)	
	JOAO RAFAEL DE FARIAS FURTADO (ADVOGADO)
JOAQUIM RONALDO PONTES (TERCEIRO INTERESSADO)	
	JOAO RAFAEL DE FARIAS FURTADO (ADVOGADO)
ACOPAIVA TUBOS E PERFIS LTDA (TERCEIRO INTERESSADO)	
	IGOR BARBOSA DE FREITAS (ADVOGADO)
SERVICO SOCIAL DA INDUSTRIA - SESI (TERCEIRO INTERESSADO)	
	MATEUS DE MOURA LIMA GOMES (ADVOGADO) WEDERSON ADVINCULA SIQUEIRA (ADVOGADO)
RODORRICA-RODOVIARIO E REPRESENTACAO NORRICA LTDA (TERCEIRO INTERESSADO)	
	ANTONIO EDIVALDO SANTOS AGUIAR (ADVOGADO)
HIDRAU MAQUINAS MANGUEIRAS E CONEXOES LTDA (TERCEIRO INTERESSADO)	
	MATHEUS BONACCORSI FERNANDINO (ADVOGADO)
MOINHA DIVINOPOLIS LTDA (TERCEIRO INTERESSADO)	
	FERNANDO LUIZ GREGORIO (ADVOGADO)
TELEMAR NORTE LESTE S/A (TERCEIRO INTERESSADO)	
	FLAVIA NEVES NOU DE BRITO (ADVOGADO)
FORNAC LTDA (TERCEIRO INTERESSADO)	
	TIAGO DONIZETE SILVA (ADVOGADO) RENATA ALTIVO DELLARETTI (ADVOGADO) ROBERTA PARREIRAS MORAIS (ADVOGADO) ALLYSSON PEREIRA CAMPOS (ADVOGADO)
MINISTERIO DA FAZENDA (TERCEIRO INTERESSADO)	
CONSULTANTS GESTAO EMPRESARIAL LTDA - ME (TERCEIRO INTERESSADO)	
	REINALDO DE MELLO (ADVOGADO)
TWIN INVESTIMENTOS E SERVICOS LTDA (TERCEIRO INTERESSADO)	
	GRAZZIANO MANOEL FIGUEIREDO CEARA (ADVOGADO) MARCIO VALFREDO BESSA (ADVOGADO)
IPIRANGA PRODUTOS DE PETROLEO S.A. (TERCEIRO INTERESSADO)	
	LOYANNA DE ANDRADE MIRANDA (ADVOGADO)
TIM S/A (TERCEIRO INTERESSADO)	
	ANTONIO RODRIGO SANT ANA (ADVOGADO)
INDUSTRIA E COMERCIO DE GAXETAS E ANEIS 230 LTDA (TERCEIRO INTERESSADO)	

	VITOR KRIKOR GUEOGJIAN (ADVOGADO) ARTUR RICARDO RATC (ADVOGADO)
ITATIBA MINERACAO E CONSTRUCAO LTDA (TERCEIRO INTERESSADO)	
	RAFAEL DE ALMEIDA ABREU (ADVOGADO) JERONIMO DE ABREU JUNIOR (ADVOGADO)
SERGIO MARCIO PEIXOTO (TERCEIRO INTERESSADO)	
	LOURIVAL VICENTE DA CRUZ (ADVOGADO)
UNIK S.A. (TERCEIRO INTERESSADO)	
	BRUNO FABBRI BARELLI (ADVOGADO)
CARLOS ALBERTO DE ARAUJO - ME (TERCEIRO INTERESSADO)	
	RAFAEL PEREIRA SOARES (ADVOGADO)
CARLOS ALBERTO DE ARAUJO (TERCEIRO INTERESSADO)	
	RAFAEL PEREIRA SOARES (ADVOGADO)
FEDERACAO DOS TRABALHADORES NAS INDUSTRIAS DA CONSTRUCAO E DO IMOBILIARIO DO ESTADO DE MINAS GERAIS (TERCEIRO INTERESSADO)	
	THAMIRES FERNANDES DA SILVA (ADVOGADO) OSMAR RODRIGUES JEBER GUSMAO (ADVOGADO)
A C LEITE - ME (TERCEIRO INTERESSADO)	
	ADSON RAUL MAGALHAES DE ALMEIDA (ADVOGADO)
MINERACAO CALCIOLANDIA LTDA - ME (TERCEIRO INTERESSADO)	
	HUDSON VINICIUS MONTEIRO SILVA (ADVOGADO)
SEMIR JOSE CORREIA (TERCEIRO INTERESSADO)	
	LOURIVAL VICENTE DA CRUZ (ADVOGADO)
MIGUEL HENRIQUE SOUSA BEIRIGO (TERCEIRO INTERESSADO)	
	LOURIVAL VICENTE DA CRUZ (ADVOGADO)
LUBRIVILA DISTRIBUIDOR E SERVICOS LTDA (TERCEIRO INTERESSADO)	
	JOVINO PEREIRA DE BRITO JUNIOR (ADVOGADO)
JOSE CLAUDIO CASTORINO 41438710682 (TERCEIRO INTERESSADO)	
	PAULO CESAR DA COSTA (ADVOGADO)
LEONEL GARCIA BRITO (TERCEIRO INTERESSADO)	
	ANGELINA ROBERTA TEIXEIRA SOARES PRACA (ADVOGADO)
SERGIO DE SA (TERCEIRO INTERESSADO)	
	LOURIVAL VICENTE DA CRUZ (ADVOGADO)
ATACADAO DAS TINTAS LTDA (TERCEIRO INTERESSADO)	
	ANTERO FERREIRA DOS SANTOS (ADVOGADO) ANGELO FERREIRA DOS SANTOS (ADVOGADO)
COMERC ENERGIA LTDA. (TERCEIRO INTERESSADO)	
	LUCIANA RACHEL DA SILVA PORTO (ADVOGADO)
RETIFICADORA WILSON MARTINI LTDA - EPP (TERCEIRO INTERESSADO)	

	WENDEL DE MORAIS (ADVOGADO) VERA PAIXAO DE RESENDE (ADVOGADO) RENATO SANTOS SEPTIMIO (ADVOGADO)
MMH TRANSPORTES DE CARGAS EIRELI - ME (TERCEIRO INTERESSADO)	
	FABIANO AUGUSTO DA SILVA (ADVOGADO)
ROLIMAC ROLAMENTOS LTDA (TERCEIRO INTERESSADO)	
	FABIANA DINIZ ALVES (ADVOGADO) RAFAEL DE LACERDA CAMPOS (ADVOGADO)
BANCO SANTANDER (BRASIL) S.A. (TERCEIRO INTERESSADO)	
	MILENA DONATO OLIVA (ADVOGADO) GUSTAVO JOSE MENDES TEPEDINO (ADVOGADO) RENAN SOARES CORTAZIO (ADVOGADO)
PRONTO CONSTRUCOES E TERRAPLENAGEM LTDA (TERCEIRO INTERESSADO)	
	CLEIDSON JORGE CORREIA PINO COSTA (ADVOGADO)
TDR INDUSTRIAL LTDA - EPP (TERCEIRO INTERESSADO)	
	BERNARDO GABRIEL BARBOSA DE SOUSA (ADVOGADO) ALEXANDRE MAGELA SILVA (ADVOGADO) ANDRESSA SANTANA HENRIQUE (ADVOGADO) SERGIO DE PAULA E SILVA JUNIOR (ADVOGADO) COTIGUARA ALVES DA COSTA (ADVOGADO)
TDR SERVICOS EIRELI (TERCEIRO INTERESSADO)	
	BERNARDO GABRIEL BARBOSA DE SOUSA (ADVOGADO) ALEXANDRE MAGELA SILVA (ADVOGADO) ANDRESSA SANTANA HENRIQUE (ADVOGADO) SERGIO DE PAULA E SILVA JUNIOR (ADVOGADO) COTIGUARA ALVES DA COSTA (ADVOGADO)
ENG TURBO LTDA - ME (TERCEIRO INTERESSADO)	
	PRISCILA LOPES GOMES (ADVOGADO)
ALTAMEC INDUSTRIA E COMERCIO LTDA - MATRIZ (TERCEIRO INTERESSADO)	
	JORGE ALAIDE FIGUEIREDO (ADVOGADO)
BETIMAQ - TRATORES, PECAS E SERVICOS LTDA - EPP (TERCEIRO INTERESSADO)	
	CHARLES FERNANDO VIEIRA DA SILVA (ADVOGADO) GIOVANNI CAMARA DE MORAIS (ADVOGADO) KASSIM SCHNEIDER RASLAN (ADVOGADO)
SOTREQ S/A (TERCEIRO INTERESSADO)	
	LUDMILA KAREN DE MIRANDA (ADVOGADO) DANIEL AUGUSTO DE MORAIS URBANO (ADVOGADO)
ANDRE LEONARDO COUTO - SOCIEDADE DE ADVOGADOS (TERCEIRO INTERESSADO)	
	ANDRE LEONARDO DE ARAUJO COUTO (ADVOGADO)
AM & A LTDA - EPP (TERCEIRO INTERESSADO)	
	GRAZIELLE DA SILVA SAMPAIO (ADVOGADO) EUNYCE DE MIRANDA GUEDES (ADVOGADO) LEONARDO JACKSON RODRIGUES (ADVOGADO)
ICONIC LUBRIFICANTES S.A. (TERCEIRO INTERESSADO)	
	LOYANNA DE ANDRADE MIRANDA (ADVOGADO)

PORTO MORENO ADVOGADOS ASSOCIADOS - ME (TERCEIRO INTERESSADO)	
WJR PARTICIPACOES LTDA (TERCEIRO INTERESSADO)	
	RODRIGO PINHEIRO BARBOSA (ADVOGADO) PEDRO FRANCO MOURAO (ADVOGADO) LUIS NANKRAN ROSA DIAS (ADVOGADO) RUI BARROS LEAL FARIAS (ADVOGADO) RODRIGO MACEDO DE CARVALHO (ADVOGADO) MIGUEL ROCHA NASSER HISSA (ADVOGADO)
TRANSPORTE SAGRADO CORACAO DE JESUS LTDA (TERCEIRO INTERESSADO)	
	CECILIA ELIZABETH PORTO MORENO (ADVOGADO)
SUELI BARBOSA DE ARAUJO CPF 985.204.746-91 - EPP (TERCEIRO INTERESSADO)	
	MARCELA CASTRO CRUZ (ADVOGADO) MARCIO BRUNO CASTRO CRUZ (ADVOGADO) ALISSON HELENO DA COSTA SILVA (ADVOGADO)
EMPRESA BRASILEIRA DE CORREIOS E TELEGRAFOS (TERCEIRO INTERESSADO)	
	NADJA DA FONSECA BARROS DE CARVALHO (ADVOGADO)
TRANSPORTES PESADOS MINAS S.A. (TERCEIRO INTERESSADO)	
	JORGE MOISES JUNIOR (ADVOGADO)
IGNEZ DA GAMA GUIMARAES RAMALHO (TERCEIRO INTERESSADO)	
	OTAVIO VIEIRA BARBI (ADVOGADO)
AQUAGEO PROJETOS E PERFURACOES LTDA - EPP (TERCEIRO INTERESSADO)	
	RAFAEL DOS REIS FERREIRA (ADVOGADO) DANIEL FARIAS HOLANDA (ADVOGADO)
EDUARDO PENTAGNA GUIMARAES PEDRAS (TERCEIRO INTERESSADO)	
	ANA CAROLINA SAMPAIO VIEIRA (ADVOGADO) ANGELO PETERSEN FERREIRA (ADVOGADO)
LEONARDO PENTAGNA GUIMARAES PEDRAS (TERCEIRO INTERESSADO)	
	ANA CAROLINA SAMPAIO VIEIRA (ADVOGADO) ANGELO PETERSEN FERREIRA (ADVOGADO)
LUCIO PENTAGNA GUIMARAES NETO (TERCEIRO INTERESSADO)	
	ANA CAROLINA SAMPAIO VIEIRA (ADVOGADO) ANGELO PETERSEN FERREIRA (ADVOGADO)
TEREZA DA GAMA GUIMARAES PAES (TERCEIRO INTERESSADO)	
	PEDRO HENRIQUE BENGTTSSON BERNARDES (ADVOGADO) GUSTAVO GUIMARAES REIS (ADVOGADO) HUGO LEONARDO TEIXEIRA (ADVOGADO) THALES POUBEL CATTI PRETA LEAL (ADVOGADO)
LUCIANA DA GAMA GUIMARAES (TERCEIRO INTERESSADO)	

	PEDRO HENRIQUE BENGTTSSON BERNARDES (ADVOGADO) GUSTAVO GUIMARAES REIS (ADVOGADO) HUGO LEONARDO TEIXEIRA (ADVOGADO) THALES POUBEL CATTI PRETA LEAL (ADVOGADO)
ADRIANA GAMA GUIMARAES (TERCEIRO INTERESSADO)	
	PEDRO HENRIQUE BENGTTSSON BERNARDES (ADVOGADO) GUSTAVO GUIMARAES REIS (ADVOGADO) HUGO LEONARDO TEIXEIRA (ADVOGADO) THALES POUBEL CATTI PRETA LEAL (ADVOGADO)
BRASPRESS TRANSPORTES URGENTES LTDA (TERCEIRO INTERESSADO)	
	HERIK ALVES DE AZEVEDO (ADVOGADO)
HIDROCARBONETOS IMPORT LTDA (TERCEIRO INTERESSADO)	
	ALAN DE ASSUNCAO VALADARES (ADVOGADO)
CARBOBRAS COMERCIO DE COMBUSTIVEIS SOLIDOS LTDA (TERCEIRO INTERESSADO)	
	ALAN DE ASSUNCAO VALADARES (ADVOGADO)
MINAS CAL LOGISTICA LTDA (TERCEIRO INTERESSADO)	
	ALAN DE ASSUNCAO VALADARES (ADVOGADO)
P. PEIXOTO PENA COMERCIO E TRANSPORTES LTDA (TERCEIRO INTERESSADO)	
	ALAN DE ASSUNCAO VALADARES (ADVOGADO)
FABRICADORA DE BOMBAS INDUSTRIA E COMERCIO LTDA (TERCEIRO INTERESSADO)	
	LORIZA GEJAO RAYMUNDO (ADVOGADO) MARCIA MARIZA CIOLDIN (ADVOGADO) FABIOLA BARCELLOS HILARIO RODRIGUES (ADVOGADO) CHRISTIAN ROGER KLITZKE (ADVOGADO) CARLOS EDUARDO PICONE GAZZETTA (ADVOGADO)
BRASIMOL LTDA - EPP (TERCEIRO INTERESSADO)	
	YAGO AZEVEDO (ADVOGADO)
BRDESCO (TERCEIRO INTERESSADO)	
	MILENA DONATO OLIVA (ADVOGADO) GUSTAVO JOSE MENDES TEPEDINO (ADVOGADO) RENAN SOARES CORTAZIO (ADVOGADO)
VIANA & MATOS LTDA (TERCEIRO INTERESSADO)	
	CECILIA ELIZABETH PORTO MORENO (ADVOGADO)
TELEFONICA BRASIL S.A. (TERCEIRO INTERESSADO)	
	FLAVIA NEVES NOU DE BRITO (ADVOGADO)
LOCALIZA RENT A CAR SA (TERCEIRO INTERESSADO)	
	JESSICA RAYANIE CARNEIRO (ADVOGADO) ANDREI BASTOS SOKOLOWSKI (ADVOGADO) IGOR MACIEL ANTUNES (ADVOGADO)
FURTADO, PRAGMACIO FILHO E ADVOGADOS ASSOCIADOS (TERCEIRO INTERESSADO)	
	JOAO RAFAEL DE FARIAS FURTADO (ADVOGADO)
BORPAC COMERCIO, IMPORTACAO E EXPORTACAO LTDA (TERCEIRO INTERESSADO)	

	IGOR FARNESE FIGUEIREDO FRANCO (ADVOGADO) ROBERTO RODRIGUES PEREIRA JUNIOR (ADVOGADO) PAULO PACHECO DE MEDEIROS NETO (ADVOGADO) GILVAR DE PINHO TAVARES (ADVOGADO)
SOLVI PRODUCAO IMP. E EXP. DE INSUMOS INDUSTRIAIS LTDA. (TERCEIRO INTERESSADO)	
	JANCIELE DE PAULA MERQUIADES (ADVOGADO) JAMERSON LEON SILVA (ADVOGADO) KAMILA GUIMARAES MAGALHAES BUENO (ADVOGADO)
COMPANHIA DE ELETRICIDADE DO ESTADO DA BAHIA COELBA (TERCEIRO INTERESSADO)	
	UMBERTO LUCAS DE OLIVEIRA FILHO (ADVOGADO)
IBQ - INDUSTRIAS QUIMICAS S/A (TERCEIRO INTERESSADO)	
	LUCIANO BENETTI TIMM (ADVOGADO) RAFAEL BICCA MACHADO (ADVOGADO)
CAIXA ECONÔMICA FEDERAL (TERCEIRO INTERESSADO)	
	ANA PAULA GONCALVES DA SILVA (ADVOGADO) BARBARA CLETO DE CARVALHO BALDEZ (ADVOGADO) BRUNO RODRIGO UBALDINO ABREU (ADVOGADO)
CORDEIRO COMERCIO DE MOINHA LTDA - EPP (TERCEIRO INTERESSADO)	
	LARISSA SILVA MARTINS (ADVOGADO)
CRISTIANO CATEB SOCIEDADE DE ADVOGADOS (TERCEIRO INTERESSADO)	
	FABIANO ROBERT DE SOUSA (ADVOGADO) CRISTIANO ARAUJO CATEB (ADVOGADO)
FERTRAN TRANSPORTES LTDA (TERCEIRO INTERESSADO)	
	FABIANO ROBERT DE SOUSA (ADVOGADO) CRISTIANO ARAUJO CATEB (ADVOGADO)
D'GRANEL TRANSPORTES E COMERCIO LTDA (TERCEIRO INTERESSADO)	
	SAMANTHA BRAGA PEREIRA (ADVOGADO) FABIANO ROBERT DE SOUSA (ADVOGADO) CRISTIANO ARAUJO CATEB (ADVOGADO)
JS DISTRIBUIDORA DE PECAS S/A (TERCEIRO INTERESSADO)	
	DOUGLAS MARTINHO ARRAES VILELA (ADVOGADO)
KALENBORN DO BRASIL LTDA (TERCEIRO INTERESSADO)	
	FERNANDO FERREIRA GONCALVES DE SOUZA (ADVOGADO)
FUNCIONAL SERVICOS LTDA (TERCEIRO INTERESSADO)	
	JANAINA PACHECO GOMES (ADVOGADO) VINICIUS MAGNO DE CAMPOS FROIS (ADVOGADO)
FUNCIONAL SEGURANCA CORPORATIVA LTDA (TERCEIRO INTERESSADO)	
	JANAINA PACHECO GOMES (ADVOGADO) VINICIUS MAGNO DE CAMPOS FROIS (ADVOGADO)
FIRST CONSULTORIA E ASSESSORIA EMPRESARIAL S/C LTDA (TERCEIRO INTERESSADO)	

	ANDRESA APPOLINARIO NEVES (ADVOGADO) JOSE ROBERTO RUTKOSKI (ADVOGADO)
TRUJILLO & TOLEDO ADVOGADOS ASSOCIADOS (TERCEIRO INTERESSADO)	
	CAMILA DE SOUZA TOLEDO (ADVOGADO) IVY TRUJILLO DE ALMEIDA RODRIGUEZ E RODRIGUES (ADVOGADO)
RUTKOSKI & CAVALCANTE SOCIEDADE DE ADVOGADOS (TERCEIRO INTERESSADO)	
	ANDRESA APPOLINARIO NEVES (ADVOGADO) JOSE ROBERTO RUTKOSKI (ADVOGADO)
CEMIG GERACAO TRES MARIAS S.A. (TERCEIRO INTERESSADO)	
	LEANDRO MANHA ZAMPIER LACERDA (ADVOGADO) DEBORA LUCIA NASCIMENTO (ADVOGADO) SERGIO CARNEIRO ROSI (ADVOGADO)
CEMIG DISTRIBUIÇÃO SA (TERCEIRO INTERESSADO)	
	LEANDRO MANHA ZAMPIER LACERDA (ADVOGADO) DEBORA LUCIA NASCIMENTO (ADVOGADO) SERGIO CARNEIRO ROSI (ADVOGADO)
MOVEX MOVIMENTACAO DE MATERIAIS LTDA (TERCEIRO INTERESSADO)	
	JANAINA PACHECO GOMES (ADVOGADO) VINICIUS MAGNO DE CAMPOS FROIS (ADVOGADO)
CONSORCIO OPERACIONAL DO TRANSPORTE COLETIVO DE PASSAGEIROS POR ONIBUS DO MUNICIPIO DE BELO HORIZONTE (TERCEIRO INTERESSADO)	
	RONALDO MARIANI BITTENCOURT (ADVOGADO) DENIO MOREIRA DE CARVALHO JUNIOR (ADVOGADO)
SOMAR PECAS DIESEL - EIRELI - EPP (TERCEIRO INTERESSADO)	
	MOANA PAPINI REIS FURLETTI (ADVOGADO) MARINA GIOVANARDI MASCARENHAS (ADVOGADO)
SGS DO BRASIL LTDA (TERCEIRO INTERESSADO)	
	LEANDRO MARCANTONIO (ADVOGADO)
DETRONIX INDUSTRIA ELETRONICA LTDA - EPP (TERCEIRO INTERESSADO)	
	IVANDRO ROBERTO POLIDORO (ADVOGADO)
CEQUIP IMPORTACAO E COM LTDA (TERCEIRO INTERESSADO)	
	ANTONIO ROQUE DE ALBUQUERQUE JUNIOR (ADVOGADO)
SUPRICEL LOGISTICA LTDA. (TERCEIRO INTERESSADO)	
	VITOR CAMARGO SAMPAIO (ADVOGADO)
MAQUINAS FURLAN LTDA (TERCEIRO INTERESSADO)	
	DANIELA GULLO DE CASTRO MELLO (ADVOGADO)
QUIMIS APARELHOS CIENTIFICOS LIMITADA (TERCEIRO INTERESSADO)	
	ANTONIO DE MORAIS (ADVOGADO)
ACOTELAS INDUSTRIA E COMERCIO LTDA (TERCEIRO INTERESSADO)	

	SERGIO DE SOUSA MAIA (ADVOGADO) FABRIZIO MARTINS RIBEIRO (ADVOGADO) ANDERSON MALAB BARBOSA DO NASCIMENTO (ADVOGADO)
ENGEQUISA ENGENHARIA QUIMICA, SANITARIA E AMBIENTAL LTDA (TERCEIRO INTERESSADO)	
	CARLOS ANTONIO DOS SANTOS (ADVOGADO)
BRAMEM INDUSTRIA E COMERCIO LTDA - EPP (TERCEIRO INTERESSADO)	
	CLEITON ANDERSON ALMEIDA SILVA (ADVOGADO)
CTR- COMERCIO E TRANSPORTE DE RESIDUOS LTDA (TERCEIRO INTERESSADO)	
	PEDRO GERALDES (ADVOGADO)
CARDAN MINAS INDUSTRIA E COMERCIO DE AUTO PECAS LTDA - EPP (TERCEIRO INTERESSADO)	
	SAMANTHA BRAGA PEREIRA (ADVOGADO) CRISTIANO ARAUJO CATEB (ADVOGADO)
ILIO TELES DE MAGALHAES (TERCEIRO INTERESSADO)	
	PATRICIA MACHADO DIDONE (ADVOGADO)
MARIA EGICELIA NUNES TEIXEIRA CASTRO (TERCEIRO INTERESSADO)	
	PATRICIA MACHADO DIDONE (ADVOGADO)
JORGE NUNES PINHEIRO (TERCEIRO INTERESSADO)	
	PATRICIA MACHADO DIDONE (ADVOGADO)
PUR EQUIPAMENTOS INDUSTRIAIS LTDA (TERCEIRO INTERESSADO)	
	RAFAELLA HALLACK LANZIOTTI (ADVOGADO)
MOMBAK COMUNICACAO ESTRATEGICA - EIRELI (TERCEIRO INTERESSADO)	
	FELIPPE FIGUEIREDO DINIZ (ADVOGADO) BERNARDO LEANDRO BRACHER E SILVA (ADVOGADO)
MLM ACIONAMENTOS E AUTOMACAO ELETRICA LTDA (TERCEIRO INTERESSADO)	
	THAIS DE FREITAS CARNEIRO (ADVOGADO) FELIPPE FIGUEIREDO DINIZ (ADVOGADO) BERNARDO LEANDRO BRACHER E SILVA (ADVOGADO)
JOSE RAMALHO GUIMARAES (TERCEIRO INTERESSADO)	
	LEONARDO SALIM BORTOLINI FERES (ADVOGADO) DAVI AMADOR SANTOS LIMA (ADVOGADO)
QUALITECNICA COMERCIO E SERVICOS LTDA - EPP (TERCEIRO INTERESSADO)	
	GABRIELLE CRISTINE GOMES LIMA RIBEIRO ROSMANINHO (ADVOGADO) ANDERSON MORAES PORTES DE OLIVEIRA (ADVOGADO)
GUINDASTES RCM LTDA - EPP (TERCEIRO INTERESSADO)	
	HELICIO LUIZ DE OLIVEIRA (ADVOGADO)
RCM MONTAGENS INDUSTRIAIS E SERVICOS LTDA - EPP (TERCEIRO INTERESSADO)	
	HELICIO LUIZ DE OLIVEIRA (ADVOGADO)
PWM TRANSPORTES LTDA - ME (TERCEIRO INTERESSADO)	

	DIEGO COSTA BASAIA (ADVOGADO) RODRIGO BRAGA DA SILVA (ADVOGADO)
MAGNESITA REFRACTORIOS S.A. (TERCEIRO INTERESSADO)	
	LUIZ PHILIPPE NARDY NASCIMENTO (ADVOGADO) GABRIEL SEIJO LEAL DE FIGUEIREDO (ADVOGADO) CARLOS DAVID ALBUQUERQUE BRAGA (ADVOGADO)
GRANSENA EXPORTACAO E COMERCIO LTDA (TERCEIRO INTERESSADO)	
	RENATA MARTINS GOMES (ADVOGADO)
MARAJÓ COMERCIO E TRANSPORTES LTDA (TERCEIRO INTERESSADO)	
	CICERO PEREIRA DE LACERDA NETO (ADVOGADO)
CPX DISTRIBUIDORA LTDA (TERCEIRO INTERESSADO)	
	SIMONE CRISTINE DAVEL (ADVOGADO)
ORNAN CARLOS FERNANDES (TERCEIRO INTERESSADO)	
	LOURIVAL VICENTE DA CRUZ (ADVOGADO)
ARIVANY CALDAS OTAVIANO ANDRADE (TERCEIRO INTERESSADO)	
	GUSTAVO CESAR SOUZA NASCIMENTO (ADVOGADO)
WALLACE ALMEIDA CALDAS (TERCEIRO INTERESSADO)	
	GUSTAVO CESAR SOUZA NASCIMENTO (ADVOGADO)
VIVIAN DO CARMO CALDAS (TERCEIRO INTERESSADO)	
	GUSTAVO CESAR SOUZA NASCIMENTO (ADVOGADO)
MILCES ALMEIDA CALDAS (TERCEIRO INTERESSADO)	
	GUSTAVO CESAR SOUZA NASCIMENTO (ADVOGADO)
PRESMONTEC EIRELI - EPP (TERCEIRO INTERESSADO)	
	HEGON REGIS RODRIGUES (ADVOGADO)
JUNTALIT INDUSTRIA E COMERCIO LTDA (TERCEIRO INTERESSADO)	
	ELIANE MAYUMI AMARI (ADVOGADO)
CEMIG GERACAO E TRANSMISSAO S.A (TERCEIRO INTERESSADO)	
	LEANDRO MANHA ZAMPIER LACERDA (ADVOGADO) DEBORA LUCIA NASCIMENTO (ADVOGADO) SERGIO CARNEIRO ROSI (ADVOGADO)
GLENIO RODRIGUES - CPF 035.353.966-03 - ME (TERCEIRO INTERESSADO)	
	JADIR VICENTE PEREIRA JUNIOR (ADVOGADO)
COMPANHIA ENERGETICA DO CEARA (TERCEIRO INTERESSADO)	
	MAXIMIANO AGUIAR CAMARA (ADVOGADO)
GREBLER ADVOGADOS (TERCEIRO INTERESSADO)	
	RAFAEL MOURA CORDEIRO DA SILVA (ADVOGADO) EDUARDO PIAZZAROLI ROCHA MOHALLEM (ADVOGADO) EDUARDO GREBLER (ADVOGADO)
EQUIPSE COMERCIO DE EPI LTDA - ME (TERCEIRO INTERESSADO)	
	DAVI BATISTA DE MACEDO (ADVOGADO)
ARAPAR LOGISTICA LTDA (TERCEIRO INTERESSADO)	
	ANDRE LEO GELAPE (ADVOGADO)

SAP BRASIL LTDA (TERCEIRO INTERESSADO)	
	VLADIMIR OLIVEIRA BORTZ (ADVOGADO)
TOTVS S.A. (TERCEIRO INTERESSADO)	
	FERNANDO DENIS MARTINS (ADVOGADO)
ASSOCIACAO BRASILEIRA DE NORMAS TECNICAS ABNT (TERCEIRO INTERESSADO)	
	TADEU APARECIDO RAGOT (ADVOGADO)
COLIN COMERCIO E REPRESENTACOES LTDA (TERCEIRO INTERESSADO)	
	CARLOS ANTONIO DOS SANTOS (ADVOGADO)
BRAVO CAMINHOES E EMPREENDIMENTOS LTDA (TERCEIRO INTERESSADO)	
	LUCAS SIMOES PACHECO DE MIRANDA (ADVOGADO)
BY METALS LTDA - EPP (TERCEIRO INTERESSADO)	
	JAMERSON LEON SILVA (ADVOGADO) KAMILA GUIMARAES MAGALHAES BUENO (ADVOGADO) JANCIELE DE PAULA MERQUIADES (ADVOGADO) LAYLA HISSA CHAIN (ADVOGADO)
LOURENA LOCACAO & TRANSPORTES LTDA - ME (TERCEIRO INTERESSADO)	
	MARCELO AUGUSTO FERNANDES (ADVOGADO) JOSE AIRTON DE FREITAS (ADVOGADO)
SIMPRESS COMERCIO, LOCACAO E SERVICOS S/A (TERCEIRO INTERESSADO)	
	PRISCILA BISPO ANDRADE (ADVOGADO) FERNANDA MARTIN DEL CAMPO FURLAN (ADVOGADO)
UNIDAS S.A. (TERCEIRO INTERESSADO)	
	ANA AMELIA RAQUELO (ADVOGADO) MIRIAM CRISTINA DE MORAIS PINTO ALVES HORTA (ADVOGADO) RONALDO RAYES (ADVOGADO) EDUARDO VITAL CHAVES (ADVOGADO)
TREVISO BETIM VEICULOS LTDA (TERCEIRO INTERESSADO)	
	MARY HELEN QUINTINO COTA BRAGA (ADVOGADO) HERICA DAS GRACAS MARTINS (ADVOGADO) DARILIA RODRIGUES DA SILVA LEITE (ADVOGADO) ANTONIO ELIAS NAHAS (ADVOGADO)
QUANTIQ DISTRIBUIDORA LTDA (TERCEIRO INTERESSADO)	
BRASKEM S/A (TERCEIRO INTERESSADO)	
MARTPLAST COMERCIO DE EMBALAGENS LTDA (TERCEIRO INTERESSADO)	
KINROSS BRASIL MINERACAO S/A (TERCEIRO INTERESSADO)	
	HELVECIO FRANCO MAIA JUNIOR (ADVOGADO)
CP COMERCIAL S/A (TERCEIRO INTERESSADO)	
	SIMONE CRISTINE DAVEL (ADVOGADO)
TRANS ANDRADE LTDA - EPP (TERCEIRO INTERESSADO)	
	DOUGLAS NUNES DE OLIVEIRA (ADVOGADO)
VICTRANS LTDA (TERCEIRO INTERESSADO)	
	DOUGLAS NUNES DE OLIVEIRA (ADVOGADO)

MUNICIPIO DE CAUCAIA (TERCEIRO INTERESSADO)	
	BRUNO LEITE PINTO (ADVOGADO)
BANCO DO BRASIL S/A (TERCEIRO INTERESSADO)	
	JUCELIA MARTINS LIMA (ADVOGADO) ITALO LOPES ALMEIDA (ADVOGADO) JORGE EDUARDO FURTADO KNOP (ADVOGADO) LARISSA TAVARES PEREZ DURAN (ADVOGADO) EDVANE ANDRE DA SILVA (ADVOGADO) CAMELIA BELEM GOTEIPE DOS REIS (ADVOGADO) ADAIR VICENTE TEIXEIRA FILHO (ADVOGADO) JULIO CESAR LOPES (ADVOGADO)
INEAR INDUSTRIA DE ENERGIA ALTERNATIVA RENOVEL EIRELI (TERCEIRO INTERESSADO)	
	ELCIO FONSECA REIS (ADVOGADO) ENRIQUE FONSECA REIS (ADVOGADO)
GEOVERITAS GEOLOGIA E SERVICOS LTDA - ME (TERCEIRO INTERESSADO)	
	FERNANDO ANTONIO GUIMARAES IGNACIO (ADVOGADO)
MUNICÍPIO DE BETIM (TERCEIRO INTERESSADO)	
	CYNTHIA APARECIDA ESPALADORI DE BRITO (ADVOGADO) LIVIA DE MELO SOARES BATISTA (ADVOGADO)
SUN PRODUTOS QUIMICOS LTDA (TERCEIRO INTERESSADO)	
	MARCOS GONCALVES SILVA DE URU (ADVOGADO) IRANY GONCALVES DA COSTA (ADVOGADO) LEONARDO PEREIRA ROCHA MOREIRA (ADVOGADO)
JOFEGE PAVIMENTACAO E CONSTRUCAO LTDA (TERCEIRO INTERESSADO)	
	CAIO REGAGNIN (ADVOGADO) LUIS FERNANDO DE CARVALHO SILVA (ADVOGADO) PEDRO AUGUSTO MUTTON DE CARVALHO (ADVOGADO) ANTONIO DE CARVALHO (ADVOGADO)
RAIMUNDO NONATO DE OLIVEIRA DIAS (TERCEIRO INTERESSADO)	
	FELIPE DOURADO LAGES (ADVOGADO) RODRIGO DOURADO DUARTE (ADVOGADO)
FEIROUZ NAIM FINIANOS - ME (TERCEIRO INTERESSADO)	
	THEREZE NAIM FINIANOS (ADVOGADO)
SONDA PROCWORK INFORMATICA LTDA (TERCEIRO INTERESSADO)	
	FERNANDO NIMER TERRABUIO (ADVOGADO) DENNIS OLIMPIO SILVA (ADVOGADO)
MUNICIPIO DE SAO JOSE DA LAPA (TERCEIRO INTERESSADO)	
	SABRINA MARQUES SANTANA (ADVOGADO) SHIRLEY CRISTIANE GONCALVES DE OLIVEIRA (ADVOGADO)
TERMACO TERMINAIS MAR DE CONTAINERS E SERVICOS LTDA (TERCEIRO INTERESSADO)	
	LAERTE MEYER DE CASTRO ALVES (ADVOGADO)
TRANSPORTES FATIMA LTDA (TERCEIRO INTERESSADO)	

	BARBARA DE MELO SOARES CHAVES (ADVOGADO) GUSTAVO VERSIANI TAVARES (ADVOGADO)
TOTAL ALIMENTACAO S/A (TERCEIRO INTERESSADO)	
	FLAVIA LEITE LEONEL (ADVOGADO) CAROLINE MARCIA CRUZ (ADVOGADO)
Estado de Minas Gerais (TERCEIRO INTERESSADO)	
JM SOUTO ENGENHARIA E CONSULTORIA LTDA (TERCEIRO INTERESSADO)	
	GUILHERME FREDERICO MATOS PACHECO DE ANDRADE (ADVOGADO) JOSE HUMBERTO SOUTO JUNIOR (ADVOGADO)
SANDVIK MINING AND CONSTRUCTION DO BRASIL S/A (TERCEIRO INTERESSADO)	
	CELSO DE FARIA MONTEIRO (ADVOGADO)
BIOQUIMICA E QUIMICA LTDA (TERCEIRO INTERESSADO)	
	TICIANA ARAUJO DE OLIVEIRA (ADVOGADO) KENIA FABIANE DE OLIVEIRA CASTRO (ADVOGADO) FLAVIO NERY COUTINHO DOS SANTOS CRUZ (ADVOGADO) FELIPE PALHARES GUERRA LAGES (ADVOGADO)
ELEKTRO ELETRICIDADE E SERVICOS S/A (TERCEIRO INTERESSADO)	
	LUCIANA PEREIRA GOMES BROWNE (ADVOGADO)
REFRASERV - REVESTIMENTO REFRATARIO E ISOLAMENTO TERMICO LTDA - EPP (TERCEIRO INTERESSADO)	
	FABIO CESAR PEREIRA VICTOR (ADVOGADO)
MINAS RURAL AGRO NEGOCIOS LTDA (TERCEIRO INTERESSADO)	
	JOSE ANTONIO RIBEIRO DE TOLEDO (ADVOGADO) ROGERIA FATIMA DE MORAIS (ADVOGADO)
NOLLI COZINHA INDUSTRIAL LTDA - ME (TERCEIRO INTERESSADO)	
	JULIO CESAR FERREIRA DE MORAES (ADVOGADO) ALBANY CAMELO SAMPAIO JUNIOR (ADVOGADO)
SACHA CALMON - MISABEL DERZI, CONSULTORES E ADVOGADOS (TERCEIRO INTERESSADO)	
	JULIANA JUNQUEIRA COELHO (ADVOGADO) SACHA CALMON NAVARRO COELHO (ADVOGADO)
MINASBELT CORREIAS INDUSTRIAIS LTDA - EPP (TERCEIRO INTERESSADO)	
	WILTON BARBOSA BITTENCOURT LISBOA (ADVOGADO)
ENERGIA COMERCIO E TRANSPORTES LTDA - ME (TERCEIRO INTERESSADO)	
	DIEGO COSTA BASAIA (ADVOGADO) RODRIGO BRAGA DA SILVA (ADVOGADO)
VIEIRA E RABELO FABRICACAO E MONTAGEM INDUSTRIAL LTDA - EPP (TERCEIRO INTERESSADO)	
	JADIR VICENTE PEREIRA JUNIOR (ADVOGADO)
SIDERURGIA SANTO ANTONIO LTDA (TERCEIRO INTERESSADO)	

	PEDRO HENRIQUE MACHADO SILVEIRA (ADVOGADO) JOSE ANCHIETA DA SILVA (ADVOGADO)
CENTELHA EQUIPAMENTOS ELETRICOS LTDA (TERCEIRO INTERESSADO)	
	IVAN SPREAFICO CURBAGE (ADVOGADO)
AMIL ASSISTÊNCIA MÉDICA INTERNACIONAL S.A. (TERCEIRO INTERESSADO)	
	SERGIO MACHADO TERRA (ADVOGADO) GUSTAVO GONCALVES GOMES (ADVOGADO)
ODONTOPREV S.A. (TERCEIRO INTERESSADO)	
	ANDRE MUNTOREANU MARREY (ADVOGADO)
LOJA ELETRICA LIMITADA (TERCEIRO INTERESSADO)	
	LEONARDO BRUNO DE SOUZA THOME (ADVOGADO) ANTONIO FERREIRA DA SILVA (ADVOGADO) ANA FLAVIA SOARES DE MATOS (ADVOGADO) ANDRE LUIZ LIMA SOARES (ADVOGADO) RITA ALCYONE PINTO SOARES (ADVOGADO) EULER DE MOURA SOARES FILHO (ADVOGADO)
GAGLIARDI DISTRIBUIDORA DE LUBRIFICANTES LTDA (TERCEIRO INTERESSADO)	
	JOSE HOLANDA NETO (ADVOGADO)
STE TRANSPORTES LTDA (TERCEIRO INTERESSADO)	
	PALOMA AIKO KAMACHI (ADVOGADO)
ITAU UNIBANCO S.A. (TERCEIRO INTERESSADO)	
	MILENA DONATO OLIVA (ADVOGADO) GUSTAVO JOSE MENDES TEPEDINO (ADVOGADO) RENAN SOARES CORTAZIO (ADVOGADO)
CASA NOSSA ALIMENTACAO LTDA (TERCEIRO INTERESSADO)	
	JUNIO BALDUINO GONCALVES (ADVOGADO)
MINAS GUSA SIDERURGIA LTDA (TERCEIRO INTERESSADO)	
	MARCUS VINICIUS DE SOUSA (ADVOGADO)
ATIVO AMBIENTAL LTDA - ME (TERCEIRO INTERESSADO)	
	MANOEL ALVES PEREIRA (ADVOGADO) TATILA DAYANA DE LANA SOUSA (ADVOGADO) CIRO MACHADO (ADVOGADO) HARLISON SCORTEGAGNI SOARES (ADVOGADO)
CARMONA MAYA, MARTINS E MEDEIROS SOCIEDADE DE ADVOGADOS (TERCEIRO INTERESSADO)	
	WILLIAM CARMONA MAYA (ADVOGADO)
COFERMETA SA (TERCEIRO INTERESSADO)	
	HELISSA GOMES DE SOUZA MARTINS DA SILVA (ADVOGADO)
COMERCIAL E IMPORTADORA DE PNEUS LTDA (TERCEIRO INTERESSADO)	
	CARLOS AUGUSTO TORTORO JUNIOR (ADVOGADO)
SESCON/MG - SINDICATO DAS EMPRESAS DE CONS. ASSES. PER. INFORM. PESQ. E EMPRESAS DE SERV. CONT. NO ESTADO DE MG. (TERCEIRO INTERESSADO)	
	DULCINEIA MOREIRA DOS SANTOS (ADVOGADO)

LENI DE OLIVEIRA DOMICIANO RODRIGUES - ME (TERCEIRO INTERESSADO)	
	ALEXSANDRA NETO GOMES MAIA (ADVOGADO)
RODAR EMPREENDIMENTOS E TRANSPORTES LTDA - EPP (TERCEIRO INTERESSADO)	
	YURI PINTO SOARES (ADVOGADO)
POLLYRUBBER LTDA (TERCEIRO INTERESSADO)	
	JANAINA PACHECO GOMES (ADVOGADO) VINICIUS MAGNO DE CAMPOS FROIS (ADVOGADO)
PROCURADORIA GERAL DE JUSTICA DE MINAS GERAIS (FISCAL DA LEI)	
INOCENCIO DE PAULA SOCIEDADE DE ADVOGADOS (ADMINISTRADOR(A) JUDICIAL)	
	CRISTIENE JULIA GOMES GONCALVES DE PAULA (ADVOGADO) ROGESTON BORGES PEREIRA INOCENCIO DE PAULA (ADVOGADO) DIDIMO INOCENCIO DE PAULA (ADVOGADO)

Documentos

Id.	Data da Assinatura	Documento	Tipo
7741843031	25/01/2022 14:39	Manifestação	Manifestação
7954483003	25/01/2022 14:39	Manifestação AJ RMA Agosto de 2021	Manifestação
7954483004	25/01/2022 14:39	RMA Agosto de 2021	Documento de Comprovação

Conforme anexo.



EXCELENTÍSSIMA SENHORA JUÍZA DE DIREITO DA 2ª VARA CÍVEL DA COMARCA DE VESPASIANO/MG

PROCESSO Nº 5001608-50.2019.8.13.0290

INOCÊNCIA DE PAULA SOCIEDADE DE ADVOGADOS, aqui representada pelo seu sócio, **DIDIMO INOCÊNCIA DE PAULA, OAB/MG 26.226**, responsável pela condução da presente Recuperação Judicial, na qualidade de Administradora Judicial das Recuperandas **ICAL INDÚSTRIA DE CALCINACAO LTDA** (CNPJ: 17.157.264/0001-56), **UNIÃO ADMINISTRAÇÃO, PARTICIPAÇÕES E INVESTIMENTOS S.A** (CNPJ: 21.669.288/0001-61), **COBRASCAL INDÚSTRIA DE CAL LTDA** (CNPJ: 44.062.636/0001-33), **EIMCAL - EMPRESA INDUSTRIAL DE MINERAÇÃO CALCÁRIA LTDA** (CNPJ: 17.335.274/0002-15), **FABRICAL FABRICA DE CAL S.A.** (CNPJ: 21.443.607/0001-16), **MINERAÇÃO MONTREAL LTDA** (CNPJ: 70.967.971/0001-90), **MINERAÇÃO PEDRA BONITA LIMITADA** (CNPJ: 20.186.102/0001-50), **MINERAÇÃO JOÃO PESSOA LTDA** (CNPJ: 19.627.094/0001-51), **PEDREIRAS OMACIL COMERCIO E INDÚSTRIA LTDA** (CNPJ: 15.132.871/0001-36), **PYLA PEDREIRA YOLITA LTDA** (CNPJ: 06.963.557/0001-04) e **USIBRITA LTDA** (CNPJ: 18.820.688/0001-11), nomeada nos autos da **AÇÃO DE RECUPERAÇÃO JUDICIAL** em epígrafe, vem, respeitosamente, à presença de V. Exa., requerer a juntada dos **Relatórios Mensais de Atividades das Recuperandas**, relativos aos meses de **AGOSTO DE 2021**, em cumprimento ao art. 22, II, letra “a” e “c” da Lei 11.101/05¹, conforme documento anexo.

Termos em que, pede deferimento.

Belo Horizonte, 25 de janeiro de 2022.

INOCENCIO DE PAULA SOCIEDADE DE ADVOGADOS
ADMINISTRADORA JUDICIAL
DIDIMO INOCENCIO DE PAULA – RESPONSÁVEL PELO PROCESSO
OAB/MG 26.226

¹ “Art. 22. Ao administrador judicial compete, sob a fiscalização do juiz e do Comitê, além de outros deveres que esta Lei lhe impõe: (...) II – na recuperação judicial: a) fiscalizar as atividades do devedor e o cumprimento do plano de recuperação judicial; (...) c) apresentar ao juiz, para juntada aos autos, relatório mensal das atividades do devedor; (...)”



**RECUPERAÇÃO
JUDICIAL**

PROCESSO Nº
5001608-50.2019.8.13.0290

**RELATÓRIO MENSAL
DAS ATIVIDADES DAS
RECUPERANDAS
AGOSTO/2021**

**GRUPO
ICAL**



INOCÊNCIA DE PAULA
advocacia & consultoria jurídica



UNE ASSESSORIA
Contábil e Empresarial



Vespasiano, 24 de janeiro de 2022.

MM. Juíza da 2ª Vara Cível da Comarca de Vespasiano/MG

Em atendimento à norma inserta nas alíneas “a” e “c”, do artigo 22, da Lei 11.101/05, a Administradora Judicial, Inocência de Paula Sociedade de Advogados, aqui representada por seu sócio, Dr. Dídimio Inocência de Paula, auxiliado pela Perita nomeada judicialmente, Dra. Juliana Conrado Paschoal, vem, à Presença de V.Exa. apresentar o Relatório Mensal de Atividades das Recuperandas, **relativo ao mês de Agosto/2021**, subsidiado nas informações contábeis, financeiras e econômicas das empresas Ical Indústria de Calcinação Ltda., União Administração, Participações e Investimentos S.A., Cobrascal Indústria de Cal Ltda., EIMCAL – Empresa Industrial de Mineração Calcária Ltda., Fabrical Fábrica de Cal S.A., Mineração Montreal Ltda., Mineração Pedra Bonita Ltda., Mineração João Pessoa Ltda., Pedreiras Omacil Comércio e Indústria Ltda., Pyla Pedreira Yolita Ltda. e Usibrita Ltda., juntamente denominadas “Grupo ICAL” ou “Recuperandas”.

Necessário pontuar que as informações contábeis e financeiras analisadas no presente documento são de responsabilidade das Recuperandas, que respondem pela sua veracidade e exatidão.

A Administradora Judicial se coloca à disposição para os esclarecimentos que se fizerem necessários.

Cordialmente,

INOCÊNCIA DE PAULA SOCIEDADE DE ADVOGADOS
Administradora Judicial
Dídimio Inocência de Paula
OAB/MG 26.226



SUMÁRIO

INTRODUÇÃO	4
RESUMO DA EVOLUÇÃO PROCESSUAL	8
HISTÓRICO DAS RECUPERANDAS.....	9
ESTRUTURA SOCIETÁRIA	12
ATIVOS DO GRUPO ICAL	17
ENDIVIDAMENTO	18
INFORMAÇÕES E ÍNDICES FINANCEIROS - ICAL INDÚSTRIA DE CALCINAÇÃO LTDA.	19
INFORMAÇÕES E ÍNDICES FINANCEIROS - USIBRITA LTDA.	33
INFORMAÇÕES E ÍNDICES FINANCEIROS - PYLA PEDREIRA YOLITA LTDA.	45
INFORMAÇÕES E ÍNDICES FINANCEIROS - UNIÃO ADMINISTRAÇÃO PARTICIPAÇÕES E INVESTIMENTOS S.A.	57
INFORMAÇÕES E ÍNDICES FINANCEIROS - MINERAÇÃO PEDRA BONITA LTDA.	67
INFORMAÇÕES E ÍNDICES FINANCEIROS - PEDREIRAS OMACIL COMERCIO E INDÚSTRIA LTDA.	77
INFORMAÇÕES E ÍNDICES FINANCEIROS - MINERAÇÃO MONTREAL LTDA.	89
INFORMAÇÕES E ÍNDICES FINANCEIROS - MINERAÇÃO JOÃO PESSOA LTDA.	101
INFORMAÇÕES E ÍNDICES FINANCEIROS - FABRICAL FÁBRICA DE CAL S.A.....	111
INFORMAÇÕES E ÍNDICES FINANCEIROS - EIMCAL - EMPRESA INDUSTRIAL DE MINERAÇÃO CALCÁRIA LTDA.....	123
INFORMAÇÕES E ÍNDICES FINANCEIROS - COBRASCAL INDÚSTRIA DE CAL LTDA.	135



INTRODUÇÃO

No dia 26 de março de 2019 as empresas Ical Indústria de Calcinação Ltda. (CNPJ: 17.157.264/0001-56), União Administração, Participações e Investimentos S.A. (CNPJ: 21.669.288/0001-61), Cobrascal Indústria de Cal Ltda. (CNPJ: 44.062.636/0001-33), EIMCAL – Empresa Industrial de Mineração Calcária Ltda. (CNPJ: 17.335.274/0002-15), Fabrical Fábrica de Cal S.A.(CNPJ: 21.443.607/0001-16), Mineração Montreal Ltda. (CNPJ: 70.967.971/0001-90), Mineração Pedra Bonita Ltda. (CNPJ: 20.186.102/0001-50), Mineração João Pessoa Ltda. (CNPJ: 19.627.094/0001-51), Pedreiras Omacil Comércio e Indústria Ltda. (CNPJ: 15.132.871/0001-36), Pyla Pedreira Yolita Ltda. (CNPJ: 06.963.557/0001-04) e Usibrita Ltda. (CNPJ: 18.820.688/0001-11), ajuizaram pedido de Recuperação Judicial, distribuído sob o nº 5001608-50.2019.8.13.0290, perante a 2ª Vara Cível a Comarca de Vespasiano/MG.

A MM. Juíza proferiu despacho judicial, inserido no ID nº 67211454, no dia 22/04/2019, através do qual foi deferido o processamento da Recuperação Judicial.

Em cumprimento à alínea “a”, inciso I, do art. 22 da Lei 11.101/2005, no dia 26/04/2019, a Administradora Judicial encaminhou Circular aos Credores, informando o valor e classificação de seus respectivos créditos, nos termos relacionados pelas Recuperandas na exordial.

Em virtude da apresentação de nova lista de credores consolidada pelas Recuperandas, contendo os créditos devidos na data da distribuição da Recuperação Judicial, esta Administradora Judicial enviou nova circular aos credores no dia 09/10/2019, considerando a alteração substancial de diversos créditos inicialmente arrolados pelas Recuperandas.

O Plano de Recuperação Judicial foi apresentado pelas Recuperandas no dia 24/06/2019, conforme se infere dos IDs nº 73534611 a 73534603.

O Edital relativo ao §1º do art. 52 da Lei 11.101/2005 contendo a lista de credores apresentada pelas Recuperandas foi disponibilizado no DJE de 02/10/2019 e publicado dia 03/10/2019.

No dia 11/10/2019 foi publicado novo Edital retificado relativo ao §1º do art. 52 da Lei 11.101/05, contendo a lista consolidada de credores apresentada pelas Recuperandas, considerando que alguns credores foram omitidos do edital anteriormente publicado.

O edital relativo ao parágrafo único do art. 53 c/c art. 55 da Lei 11.1001/05 foi disponibilizado no DJE de 13/12/2019 e publicado no dia 16/12/2019.



Em cumprimento à norma inserta no § 2º do art. 7º da Lei 11.101/05, a Administradora Judicial apresentou a lista de credores, após análise da contabilidade e das 382 (trezentos e oitenta e duas) habilitações/divergências de crédito que lhe foram encaminhadas, com o auxílio da i. perita judicial.

Registre-se que o Edital contendo a lista de credores da Administradora Judicial foi disponibilizado no DJe em 15/07/2020, considerando-se publicado em 16/07/2020. O prazo para apresentação de impugnações de crédito através da via judicial teve início no dia 17/07/2020, considerando o teor da norma inserta no caput do art. 8º a Lei 11.101/05, que preleciona que os credores terão o prazo de 10 (dez) dias para apresentar suas impugnações de crédito, a contar da publicação da relação referida no art. 7º, § 2º, da referida Lei.

Em 11/06/2020, foi disponibilizado no DJE o Edital de Convocação da Assembleia Geral de Credores, a teor dos arts. 56 e 36 da Lei 11.101/2005, o qual dispunha que a AGC se realizaria no Cineteatro Capucho, na Faculdade da Saúde e Ecologia Humana – FASEH, localizada na Rua São Paulo, 958 – Bairro Parque Jardim Alterosa – CEP 33200-664 – Vespasiano/MG, no dia 11 de setembro de 2020, em primeira convocação, e, no dia 25 de setembro de 2020, sexta-feira, em segunda convocação.

Conforme se depreende do despacho de ID nº 261536879, a MM. Magistrada, dentre outras providências, determinou o cancelamento da AGC presencial designada para setembro/2020, bem como a intimação da AJ para apresentar datas e horários para realização da AGC na modalidade virtual.

Esta Administradora Judicial, sob o ID nº 549090100, inserido nos autos em 03/09/2020, requereu a expedição de novo edital de convocação da Assembleia Geral de Credores virtual, a ser realizada em Primeira Convocação no dia 27/11/2020 e, em Segunda Convocação no dia 04/12/2020, por meio da plataforma virtual disponibilizada pela Brasil Expert Análise Empresarial de Insolvência Ltda. Naquela oportunidade, a Administradora Judicial também apresentou os procedimentos para a realização do conclave virtual.

Em 05/11/2020, sob o ID nº 1268774963, a MM. Juíza homologou os procedimentos apresentados pela AJ no ID nº 549090100 e determinou a expedição de edital de convocação da AGC, conforme solicitado pela Administradora Judicial.

Foi disponibilizado no DJE de 06/11/2020 e publicado em 09/11/2020 o Edital de convocação da Assembleia Geral de Credores Virtual agendada para os dias 27/11/2020 (em primeira convocação) e 04/12/2020 (em segunda convocação). Conforme já mencionado, os procedimentos para participação do conclave virtual foram descritos na manifestação da Administradora Judicial juntada aos autos por meio do ID nº 549090100, sendo homologados pela D. Magistrada no ID nº 1268774963.



A AGC foi realizada em primeira convocação às 10:00 (dez) horas do dia 27 de novembro de 2020, por meio da plataforma BEx (Brasil Expert), para deliberação acerca do Plano de Recuperação Judicial apresentado nos autos pelas Recuperandas nos IDs nº 73534603 a 73534608. No entanto, não houve quórum para a instalação da AGC, a teor do disposto no §2º, do art. 37 da LFR.

Conforme verificação da ata relativa à primeira convocação, juntada sob o ID nº 1587089799, os presentes saíram convocados para a realização da Assembleia Geral de Credores, em segunda convocação, a ser realizada por meio virtual, no dia 04/12/2020, ficando dispensados da apresentação de nova procuração àqueles que já o fizeram para a primeira convocação, com a consequente reabertura do prazo previsto nos procedimentos para participação do conclave virtual homologados por meio da decisão de ID nº 1268774963.

Em 04/12/2020, foi instalada a Assembleia Geral de Credores em segunda convocação e, após debates sobre a possibilidade de apresentação de aditivo ao Plano de Recuperação Judicial, a maioria dos credores representados em AGC (94,86%) deliberou pela suspensão dos trabalhos da assembleia com retorno no dia 12/02/2021 (IDs nº 1673139798 a 1672684945).

Assim, os trabalhos foram retomados em 12/02/2021, em continuação à AGC de 04/12/2020, oportunidade em que 94,33% dos credores representados aprovaram novo pedido de suspensão da Assembleia até o dia 29/03/2021 (IDs nº 1673139798 a 1672684945).

Em 29/03/2021, os credores presentes na AGC aprovaram mais uma suspensão dos trabalhos, desta vez, até o dia 03/05/2021 (IDs nº 2915711432 a 2916876410).

Retomados os trabalhos no dia 03/05/2021, os credores aprovaram o aditivo ao PRJ apresentado nos IDs nº 3362851438 / 3362871446, conforme depreende-se dos IDs nº 3395956581 a 3396651525. Tendo em vista a aprovação do plano pelos credores, a Administradora Judicial, no dia 04/05/2021, informou nos autos o resultado da AGC, acostando ata, lista de presença, extrato da votação, gráfico de quórum de votação e chat. Na oportunidade, requereu fossem intimadas as Recuperandas para apresentarem certidões negativas de débitos tributários e, após apresentação das referidas certidões, fosse homologado o modificativo ao Plano de Recuperação Judicial, concedendo-se a Recuperação Judicial às Recuperandas, na forma do caput do art. 58 da Lei 11.101/05.

A MM. Juíza, em decisão proferida sob o ID nº 3736438063, no dia 26/05/2021, determinou a intimação das Recuperandas conforme requerido por pela AJ.

Em 23/07/2021, após a apresentação das certidões de débitos tributários pelas Recuperandas, a Administração Judicial peticionou nos autos requerendo, dentre outros pedidos, a homologação do modificativo ao Plano de Recuperação Judicial, apresentado nos IDs nº 3362851438 a



3362871446 e aprovado na AGC do dia 03/05/2021, concedendo-se a Recuperação Judicial às Recuperandas, na forma do caput do art. 58 da Lei 11.101/05.

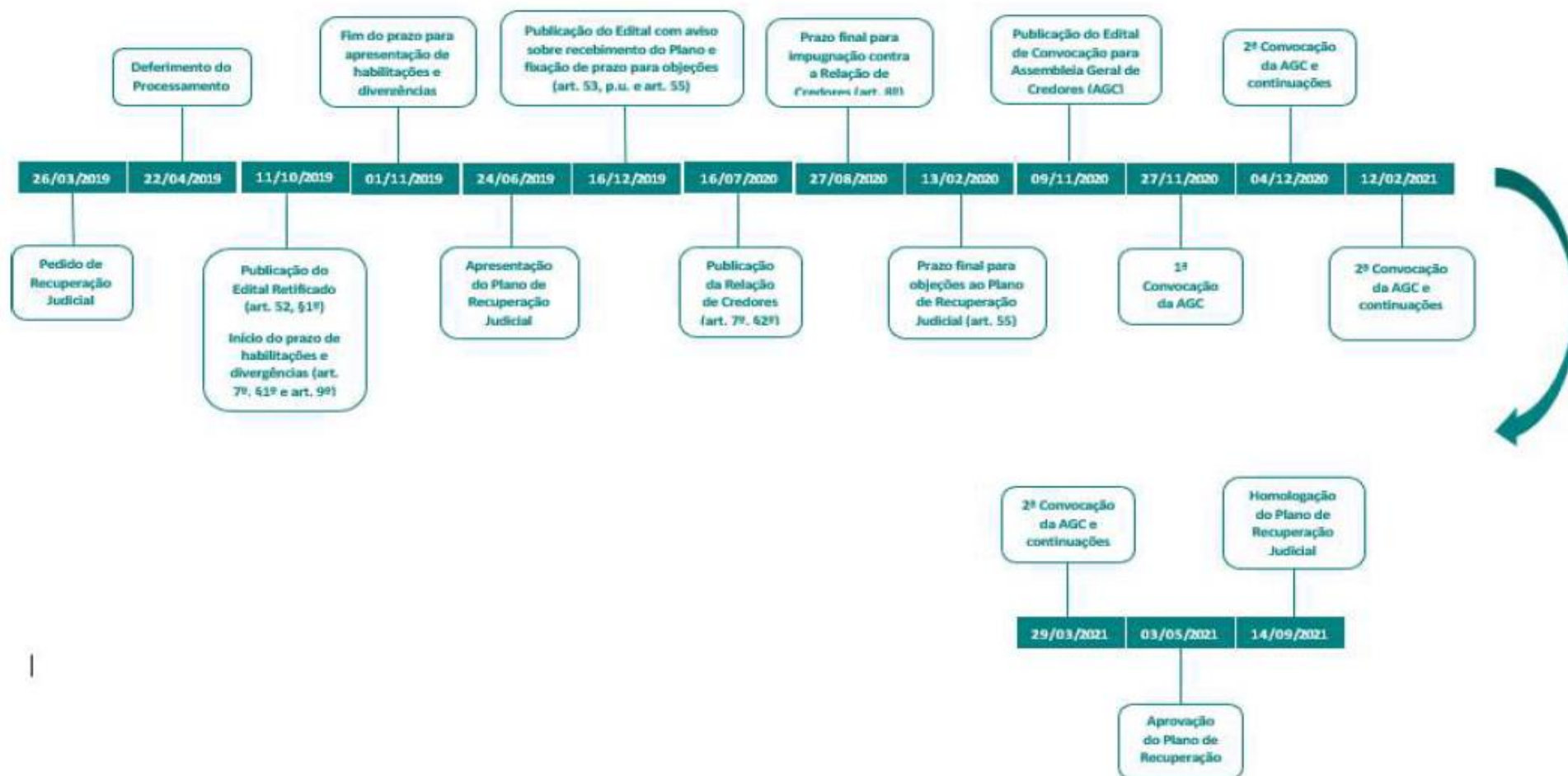
Já no dia 14/09/2021, sob o ID nº 5697178020, foi proferida decisão homologando o PRJ em todos os seus termos, aprovado pela AGC de 03/05/2021, para que produza os seus jurídicos e legais efeitos, e, com fulcro no art. 58 da Lei nº 11.101/2005, concedendo a recuperação judicial às empresas ICAL INDÚSTRIA DE CALCINACAO LTDA, UNIAO ADMINISTRACAO, PARTICIPACOES E INVESTIMENTOS S.A, COBRASCAL INDÚSTRIA DE CAL LTDA, EIMCAL - EMPRESA INDUSTRIAL DE MINERACAO CALCARIA LTDA, FABRICAL FABRICA DE CAL SA, MINERACAO MONTREAL LTDA, MINERACAO PEDRA BONITA LIMITADA, MINERACAO JOAO PESSOA LTDA, PEDREIRAS OMACIL COMERCIO E INDÚSTRIA LTDA e PYLA PEDREIRA YOLITA LTDA e USIBRITA LTDA.

As informações relativas às Demonstrações Financeiras contidas neste Parecer Técnico foram apresentadas pelas Recuperandas e não estão auditadas.

Os valores neste Relatório Mensal de Atividades estão apresentados em milhares de Reais.



RESUMO DA EVOLUÇÃO PROCESSUAL



HISTÓRICO DAS RECUPERANDAS

A Recuperanda **ICAL – INDÚSTRIA DE CALCINAÇÃO LTDA.** foi fundada em 1949, é uma empresa 100% brasileira com experiência na produção de cal, com sede e instalações industriais localizadas no município de São José da Lapa/MG e sua principal filial no município de Pains/MG. A empresa tem por objeto social principal a exploração de jazidas de calcário, a fabricação e a hidratação de cal, bem como a participação de outras sociedades no interesse de seus negócios.

A Recuperanda **UNIÃO ADMINISTRAÇÃO PARTICIPAÇÕES E INVESTIMENTOS S.A.** foi fundada pelo Dr. Lúcio Pentagna Guimarães no ano de 1985, é detentora de 99,4944% das ações da ICAL Indústria de Calcinação Ltda. e sócia minoritária da Mineração João Pessoa, Pyla Pedreira Yolita Ltda., Usibrita Ltda. e Mineração Montreal Ltda. Trata-se de uma holding não operacional, que não possui funcionários e utiliza a estrutura administrativa, jurídica e financeira da empresa Ical.

Fundada em 1974, a Recuperanda **COBRASCAL INDÚSTRIA DE CAL LTDA.** tem por objeto social a industrialização de Cal hidratada. Com sede na cidade Mairiporã-SP, a unidade Industrial está estrategicamente localizada no maior polo consumidor de cal hidratada do país. No processo de hidratação, a Recuperanda Cobrascal adquire de seus fornecedores de insumos a Cal Virgem que é extraída da natureza e desidratada em fornos de alta temperatura. A conversão em cal hidratada se dá pela adição de água no interior de hidratadores. Esta mistura provoca uma reação química que a desintegra e a transforma na cal hidratada. Concluído este processo, a cal hidratada é embalada em sacos de papel, big-bag ou a granel para comercialização. Desde 03 de janeiro de 1979 a Empresa é componente integrante do Grupo União Administração, Participação e Investimentos S.A., tendo como sua Controladora direta a ICAL Indústria de Calcinação Ltda.

Com sede na cidade de Prudente de Morais/MG, a Recuperanda **EIMCAL - EMPRESA INDUSTRIAL DE MINERAÇÃO CALCÁRIA LTDA.** foi constituída em 25 de setembro de 2014 e tem por objeto social a mineração em geral, a comercialização e a exportação de produtos minerais não metálicos, fabricação e comercialização de cal, produtos de tratamento de solo e insumos para ração animal, dentre outros. A empresa é integrante do Grupo União e tem como sua controladora a Ical Indústria de Calcinação Ltda.

A Recuperanda **USIBRITA LTDA.** é uma empresa 100% brasileira, fundada em 1975, com experiência na exploração e produção de pedra britada. Com sede e instalações industriais localizadas no município de Betim - MG, a Usibrita, tem por objeto social principal a exploração e produção de pedra britada, comércio de areia e todos os produtos derivados da britagem de pedra; a importação e exportação; assim como a prestação de serviços de consultoria em Engenharia de Minas, podendo ainda participar de sociedades, no interesse de suas atividades. Desde agosto de 2010



a empresa é componente integrante do Grupo União Administração, Participação e Investimentos S.A. e tem como sua controladora a ICAL Indústria de Calcinação Ltda., que adquiriu 99,99% de suas quotas.

A Recuperanda **MINERAÇÃO MONTREAL LTDA.** é uma empresa 100% brasileira, fundada em 1993, com experiência na exploração e produção de pedra britada. Com sede e instalações industriais localizadas no município de Betim/MG, tem por objeto social principal a exploração e o aproveitamento de jazidas minerais no território nacional; a extração, o beneficiamento, e a comercialização de pedra britada, comércio de areia e todos os produtos derivados da britagem de pedra, a importação e exportação; assim como o transporte de cargas em geral, podendo ainda participar de sociedades, no interesse de suas atividades. Desde 2011 a empresa é componente integrante do Grupo União Administração, Participação e Investimentos S.A. e tem como sua controladora a ICAL Indústria de Calcinação Ltda., que adquiriu 99,99% de suas quotas.

A Recuperanda **PEDREIRAS OMACIL COMÉRCIO E INDÚSTRIA LTDA.** é uma empresa 100% brasileira, fundada em 1962, com experiência na exploração e produção de pedra britada. Com sede e instalações industriais localizadas no município de Lauro de Freitas/BA, a Recuperanda tem por objeto social a industrialização e comércio de pedras britadas e a exploração de pedreiras de guinasse. Desde setembro de 2011 a empresa é componente integrante do Grupo União Administração, Participação e Investimentos S.A. e tem como sua Controladora a ICAL Indústria de Calcinação Ltda. que adquiriu 100% de suas quotas.

A Recuperanda **PYLA PEDREIRA YOLITA LTDA.** foi fundada em Fundada em 1976, é uma Empresa 100% brasileira, com experiência na exploração e produção de pedra britada. Com sede e instalações industriais localizadas no município de Caucaia/CE, a Pyla tem por objeto social: britagem de pedras, extração e beneficiamento de rochas, venda de britas e subprodutos de britagem, obras de terraplanagem, prestação de serviços de engenharia, locação de bens móveis-equipamentos e imóveis, transporte rodoviário de cargas, coleta e transporte de entulhos, fretes e carretos entre outros. Atualmente a Empresa vem direcionando sua operação exclusivamente ao beneficiamento e comércio de pedra britada do tipo guinasse. Desde novembro de 2011 a empresa é componente integrante do Grupo União Administração, Participação e Investimentos S.A. e tem como sua Controladora a ICAL Indústria de Calcinação Ltda. que adquiriu 100% de suas quotas.

A Recuperanda **FABRICAL FÁBRICA DE CAL S.A.** foi constituída em 25 de setembro de 2014, com sede no município de Quixeré/CE, na Fazenda Paraíso, s/n, Distrito de Mato Alto. Tem como objeto social a exploração e o aproveitamento de jazidas minerais no território nacional, a fabricação, o beneficiamento e a comercialização de cal, tintas e calcário, a prestação de serviços, a fabricação e comercialização de produtos ou insumos para alimentação animal, podendo ainda participar de sociedades, no interesse de suas atividades. A companhia é integrante do Grupo União Administração, Participação e Investimentos S.A., tendo como sua controladora direta a ICAL Indústria de Calcinação Ltda. As atividades operacionais e comerciais da companhia tiveram início em fevereiro de 2017.



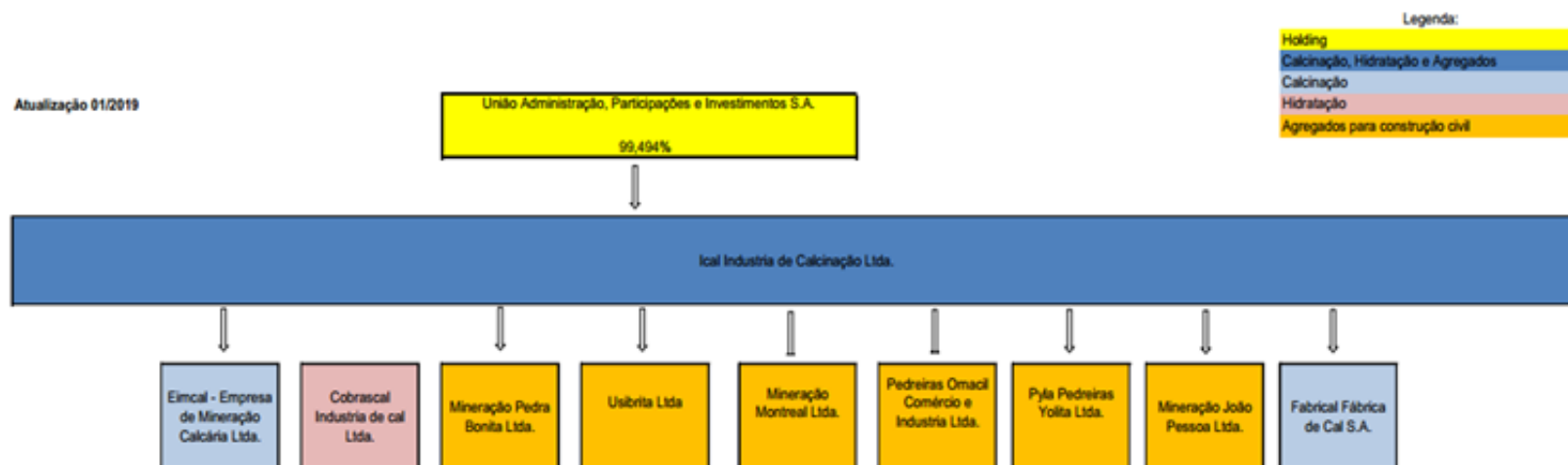
A Recuperanda **MINERAÇÃO PEDRA BONITA LTDA.** foi constituída em 1974 e possui sede na cidade de Prudente de Moraes/MG. O objeto social da empresa consiste na exploração e o aproveitamento de jazidas minerais, o beneficiamento e a comercialização de calcário, inclusive como corretivo de solos, a prestação de serviços, importação e exportação, a fabricação e comercialização de produtos ou insumos para alimentação animal, o arrendamento de jazidas minerais, bem como máquinas e equipamentos, podendo ainda participar de sociedades do interesse de suas atividades. A Recuperanda não possui funcionários registrados, uma vez que a jazida cujos direitos minerários são de propriedade da Mineradora Pedra Bonita Ltda. é explorada pela Eimcal. Em janeiro/2021 foi criada a filial Agro MPB na cidade de Prudente de Moraes/MG e em maio/2021 criada a filial Agro MPB Ceará na cidade de Quixeré/CE, ambas as filiais possuem como objeto social específico a exploração, o beneficiamento, e a comercialização de calcário para agricultura, calcário blendado, cal blendada e fertilizantes para agricultura.

A Recuperanda **MINERAÇÃO JOÃO PESSOA LTDA.** foi constituída em 2014 e possui sede e instalações industriais localizadas no município de Sobrado/PB. Seu objeto social consiste na exploração e o aproveitamento de jazidas minerais no território nacional, a extração, o beneficiamento, e a comercialização de pedra britada, comércio de areia e todos os produtos derivados da britagem de pedra, podendo ainda participar de sociedades, no interesse de suas atividades. A Recuperanda está com a atividade suspensa em virtude de processo administrativo junto ao SUDEMA – Superintendência de Administração do Meio Ambiente.



ESTRUTURA SOCIETÁRIA

A Ical Indústria de Calcinação Ltda. é componente do Grupo União, que tem como Controladora a União Administração, Participação e Investimentos S.A. A estrutura societária da *Holding* pode ser assim ilustrada:



Através do Relatório das Demonstrações Financeiras de 31/12/2020, as Recuperandas apresentaram a data de aquisição e/ou constituição das empresas investidas diretamente pela Controladora UNIÃO ADMINISTRAÇÃO PARTICIPAÇÕES E INVESTIMENTOS S.A., sendo:

Em 31 de dezembro de 2020 a Companhia tem participação no capital de Empresas, conforme demonstrado no quadro abaixo:

Controlada	Participação		
	Tipo	%	Atividade principal
Ical Indústria de Calcinação Ltda.	Direta	99,494%	Cal e calcário
Cobrascal Indústria de Cal Ltda.	Indireta	100,000%	Cal hidratada
Ical Imóveis Ltda.	Indireta	99,994%	Venda de imóveis
Eimcal Empresa Industrial de Mineração Calcária Ltda.	Indireta	99,998%	Cal e calcário
Mineração Pedra Bonita Ltda.	Indireta	100,000%	Brita - Calcário
Usibrita Ltda.	Indireta	100,000%	Brita - Gnaisse
Mineração Montreal Ltda.	Indireta	100,000%	Brita - Gnaisse
Pedreiras Omacil Ind. Com. Ltda.	Indireta	100,000%	Brita - Gnaisse
Pyla Pedreira Yolita Ltda.	Indireta	100,000%	Brita - Gnaisse
Mineração João Pessoa Ltda.	Indireta	100,000%	Brita - Gnaisse
Fabrical Fábrica de Cal S.A.	Indireta	75,000%	Cal e calcário



A composição do capital social da *Holding* do Grupo União é comentada pelas Recuperandas através do Relatório das Demonstrações Financeiras de 31/12/2020, em que apresentam por nota explicativa o resumo das alterações ocorridas no quadro de acionistas, motivadas por sucessões de direitos acionários de titulares aos herdeiros, conforme a seguir:

27 Capital social - controladora

Em 31 de dezembro de 2020, o capital social de R\$176.636.330,55 (Cento e setenta e seis milhões, seiscentos e trinta e seis mil, trezentos e trinta reais e cinquenta e cinco centavos) totalmente integralizado, é composto por 19.304.517 ações com valor nominal de R\$9,15 (Nove reais e quinze centavos), sendo 6.563.537 ações ordinárias, 12.740.970 ações preferenciais classe "A" e outras 10 ações preferenciais classe "B".

Em 14 de março de 2008, conforme Contrato de Doação em Adiantamento de Legítima e Outras Avenças, o acionista Lúcio Pentagna Guimarães formalizou doação de 759.698 ações ordinárias e 1.474.707 ações preferenciais de sua propriedade a outros acionistas da Companhia. A doação foi formalizada com reserva de usufruto vitalício e sucessivo em favor do doador. O Contrato institui ainda, em caráter sucessivo, por morte do doador o usufruto de todas as ações em favor de sua esposa Maria de Lourdes da Gama Guimarães que é parte interveniente no contrato de doação e também acionista da Companhia.

Em 2009 a acionista Ignez da Gama Guimarães, doou 641.060 ordinárias e 529.404 ações preferenciais, aos seus filhos com reserva de usufruto vitalício e sucessivo em favor do doador. Posteriormente em 2019 a acionista Tereza da Gama Guimarães Paes recebeu de seus filhos a doação de 6 ações preferenciais, da mesma forma como ocorreu para a acionista Adriana da Gama Guimarães. A Acionista Luciana da Gama Guimarães, doou 1 ação preferencial ao seu cônjuge Vicente Fortini Toscano Filho.

No exercício de 2019 as ações que pertenciam à acionista Maria de Lourdes Gama Guimarães foram transmitidas aos herdeiros, sendo 111.942 ações nominais e 217.094 preferenciais em razão do trânsito em julgado do processo de inventário nº. 6036339-19.2015.8.13.0024, na 2ª Vara de Sucessões da Comarca de Belo Horizonte/MG. A transcrição no livro de registro de ações foi realizada conforme homologação formal de partilha judicial que ocorreu nos autos do inventário.

O direito acionário do Acionista Lucio Pentagna Guimarães foi transmitido aos herdeiros em razão do falecimento no dia 02 de setembro de 2015 (art.1784 Código Civil Brasileiro). O Processo de inventário tem curso perante a 4ª Vara de Sucessões da Comarca de Belo Horizonte/MG (Processo nº.6081708-36.2015.8.13.0024). A transcrição no livro de registro de ações será realizada após a homologação da partilha judicial que ocorrerá nos autos do inventário.

O direito acionário da acionista Leticia Pentagna Guimarães foi transmitido aos herdeiros em razão do falecimento no dia 24 de julho de 2019 (art.1784 Código Civil Brasileiro). O Processo de inventário tem curso perante a 1ª Vara de Sucessões da Comarca de Belo Horizonte/MG (Processo nº. 5112250-15.2019.8.13.0024). A transcrição no livro de registro de ações será realizada após a homologação da partilha judicial que ocorrerá nos autos do inventário.



Após a sucessão da acionista Maria de Lourdes e doações acordadas entre os acionistas, devidamente e registradas no Livro de Transferência de Ações, a posição acionária ao final do exercício pode ser assim demonstrada (R\$)

Acionista	Capital social em ações						Capital social (R\$)			
	Ações ON	% ON	Ações PN (A)	Ações PN (B)	% PN	Total	Ações ON	Ações PN	Total	%
1 Lucio Pentagna Guimarães	5.557.821	84,6772300%	10.726.887	0	84,1920100%	16.284.708	50.854.062,15	98.151.016,05	149.005.078,20	84,3569800%
2 Ignez da Gama Guimarães Ramalho	0	0,0000000%	12.356	2	0,0969900%	12.358	0,00	113.075,70	113.075,70	0,0640200%
3 Tereza da Gama Guimarães Pnes	91.164	1,3889500%	368.080	2	2,8889600%	459.246	834.150,60	3.367.950,30	4.202.100,90	2,3789600%
4 Leticia Pentagna Guimarães	0	0,0000000%	235.794	2	1,8506900%	235.796	0,00	2.157.533,40	2.157.533,40	1,2214600%
5 Adriana Gama Guimarães	91.164	1,3889500%	368.079	2	2,8889500%	459.245	834.150,60	3.367.941,15	4.202.091,75	2,3789500%
6 Lucina da Gama Guimarães	91.164	1,3889500%	368.072	2	2,8889000%	459.238	834.150,60	3.367.877,10	4.202.027,70	2,3789100%
7 Lucio Pentagna Guimaraes Neto	30.388	0,4629800%	44.095	0	0,3460900%	74.483	278.050,20	403.469,25	681.519,45	0,3858300%
8 Leonardo Pentagna Guimaraes Pedras	30.388	0,4629800%	44.095	0	0,3460900%	74.483	278.050,20	403.469,25	681.519,45	0,3858300%
9 Eduardo Pentagna Guimaraes Pedras	30.388	0,4629800%	44.095	0	0,3460900%	74.483	278.050,20	403.469,25	681.519,45	0,3858300%
10 Paula da Gama Guimaraes Ramalho	213.687	3,2556700%	176.470	0	1,3850600%	390.157	1.955.236,05	1.614.700,50	3.569.936,55	2,0210700%
11 Daniel da Gama Guimaraes Ramalho	213.687	3,2556700%	176.469	0	1,3850500%	390.156	1.955.236,05	1.614.691,35	3.569.927,40	2,0210600%
12 Flavio da Gama Guimaraes Ramalho	213.686	3,2556500%	176.471	0	1,3850700%	390.157	1.955.226,90	1.614.709,65	3.569.936,55	2,0210700%
13 Thiago Guimaraes Toscano	0	0,0000000%	2	0	0,0000200%	2	0,00	18,30	18,30	0,0000100%
14 Gabriel Guimaraes Toscano	0	0,0000000%	2	0	0,0000200%	2	0,00	18,30	18,30	0,0000100%
15 Maria Tereza Guimaraes Toscano	0	0,0000000%	2	0	0,0000200%	2	0,00	18,30	18,30	0,0000100%
16 Vicente Fortini Toscano Filho	0	0,0000000%	1	0	0,0000100%	1	0,00	9,15	9,15	0,0000100%
	6.563.537	100%	12.740.970	10	100%	19.304.517	60.056.363,55	116.579.967,00	176.636.330,55	100%

A composição do capital social das demais empresas do grupo é apresentada pelas Recuperandas através dos Relatórios das Demonstrações Financeiras de 31/12/2020, resumido a seguir:

- ICAL - INDÚSTRIA DE CALCINAÇÃO LTDA.:

27 Capital social – controladora

O capital subscrito integralizado é de R\$520.630 e representado por 356.596.666 quotas, com custo unitário de R\$1,46 (Um real e quarenta e seis centavos) por quota:

	2020			2019		
	Capital (R\$ mil)	Quotas	%	Capital (R\$ mil)	Quotas	%
União – ADM Participações e Invest. S.A.	517.998	354.793	99,5%	517.998	354.793	99,5%
Ignês da Gama Guimarães Ramalho	2.599	1.780	0,5%	2.599	1.780	0,5%
Edwaldo Almada de Abreu	34	23	0,0%	34	23	0,0%
	520.630	356.596	100%	520.630	356.596	100%

- FABRICAL FÁBRICA DE CAL S.A.:

19. Capital Social

A composição societária ao final dos exercícios pode ser assim demonstrada:

	31/12/2020			31/12/2019		
	Capital (R\$)	Ações	%	Capital (R\$)	Ações	%
Ical Indústria de Calcinação Lt	42.375	42.375	75%	42.375	42.375	75%
WJR Participações Ltda.	14.125	14.125	25%	14.125	14.125	25%
	56.500	56.500	100%	56.500	56.500	100%

Em 31 de dezembro de 2020 e 2019, o capital social de R\$56.500 mil (Cinquenta e seis milhões e quinhentos mil reais), totalmente integralizado, é composto por 56.500 mil ações com valor nominal de R\$1,00.



- COBRASCAL INDÚSTRIA DE CAL LTDA.:

a. Capital social

Em 31 de dezembro de 2020, o capital é composto de 50.000.000 (Cinquenta milhões) de quotas no valor de R\$ 0,10, totalmente integralizadas e distribuídas, conforme proporção a seguir:

	31/12/2020			31/12/2019		
	Quotas	%	Capital (R\$ mil)	Quotas	%	Capital (R\$ mil)
ICAL - Industria de Calcinção Ltda.	49.997.818	99,9982%	5.000	49.997.818	99,9982%	5.000
Ignéz da Gama Guimarães Ramalho	2.182	0,0018%	-	2.182	0,0018%	-
	50.000.000	1	5.000	50.000.000	100%	5.000

Destaca-se que no exercício de 2021 houve aumento do capital social proveniente de recursos oriundos do AFAC – Adiantamento para Futuro Aumento de Capital.

- EIMCAL – EMPRESA INDUSTRIAL DE MINERAÇÃO CALCÁRIA LTDA.:

Capital social

O capital social totaliza R\$50.000 mil distribuídos conforme proporção a seguir:

Quotista	31/12/2020			31/12/2019		
	Capital	Quotas	%	Capital	Quotas	%
ICAL - Indústria de Calcinção Ltda.	49.999.999	49.999.999	0,00%	49.999.999	49.999.999	0,00%
Ignéz da Gama Guimarães Ramalho	1	1	0,00%	1	1	0,00%
	50.000.000	50.000.000	0%	50.000.000	50.000.000	0%

- PEDREIRAS OMACIL COMÉRCIO E INDÚSTRIA LTDA.:

Capital social

O capital subscrito integralizado de R\$14.025 (Quatorze milhões e vinte e cinco mil reais) é representado por 14.025.000 quotas distribuídas entre os sócios da seguinte forma:

	31/12/2020			31/12/2019		
	Capital (R\$ mil)	Quotas	%	Capital (R\$ mil)	Quotas	%
ICAL - Indústria de Calcinção.	14.025	14.025.000	100,0%	14.025	14.025.000	100,0%
	14.025	14.025.000	100,0%	14.025	14.025.000	100,0%

- MINERAÇÃO JOÃO PESSOA LTDA.:

Capital social

O capital subscrito e integralizado é de R\$ 32.130 (trinta e dois milhões cento e trinta mil reais), representado por 32.130.000 quotas que, em 31 de dezembro, estão distribuídas entre os sócios da seguinte forma:

	31/12/2020			31/12/2019		
	Capital (R\$ mil)	Quotas	%	Capital (R\$ mil)	Quotas	%
ICAL - Indústria de Calcinção Ltda.	32.129	32.129	100,00%	32.129	32.129	100,00%
União Adm. Participação e Invest. S/A	1	1	0,00%	1	1	0,00%
	32.130	32.130	100,00%	32.130	32.130	100,00%

- MINERAÇÃO MONTREAL LTDA.:

Capital social

O capital subscrito integralizado é de R\$ 14.000 (Quatorze milhões de reais) representado por 14.000.000 quotas que em 31 de dezembro de 2020 estão distribuídas entre os cotistas da seguinte forma:

	31/12/2020			31/12/2019		
	Capital (R\$ mil)	Quotas	%	Capital (R\$ mil)	Quotas	%
ICAL - Indústria de Calcinção	13.999	13.999	100,0%	13.999	13.999	100,0%
União Adm. Participação e Invest. S/A	1	1	0,0%	1	1	0,0%
	14.000	14.000	100,0%	14.000	14.000	100,0%

- PYLA PEDREIRA YOLITA LTDA.:

Capital social

O capital subscrito e integralizado de R\$14.036 (Quatorze milhões e trinta e seis mil reais) é representado por 14.036.000 quotas, no valor nominal de R\$1,00 (um real) cada, distribuídas entre os sócios da seguinte forma:

	31/12/2020			31/12/2019		
	Capital (R\$ mil)	Quotas	%	Capital (R\$ mil)	Quotas	%
ICAL - Indústria de Calcinção.	14.036	14.036.000	100,0%	14.036	14.036.000	100,0%
	14.036	14.036.000	100,0%	14.036	14.036.000	100,0%



- USIBRITA LTDA.:

Capital social

O capital subscrito integralizado de R\$15.000 (Quinze milhões de reais) é representado por 15.000.000 quotas que estão distribuídas entre os cotistas da seguinte forma:

	31/12/2020			31/12/2019		
	Capital (R\$ mil)	Quotas	%	Capital (R\$ mil)	Quotas	%
ICAL - Indústria de Calcinação	15.000	14.999.999	100,00%	15.000	14.999.999	100,00%
União Adm. Participação e Invest. S/A	-	1	0,00%	-	1	0,00%
	15.000	15.000.000	100%	15.000	15.000.000	100%

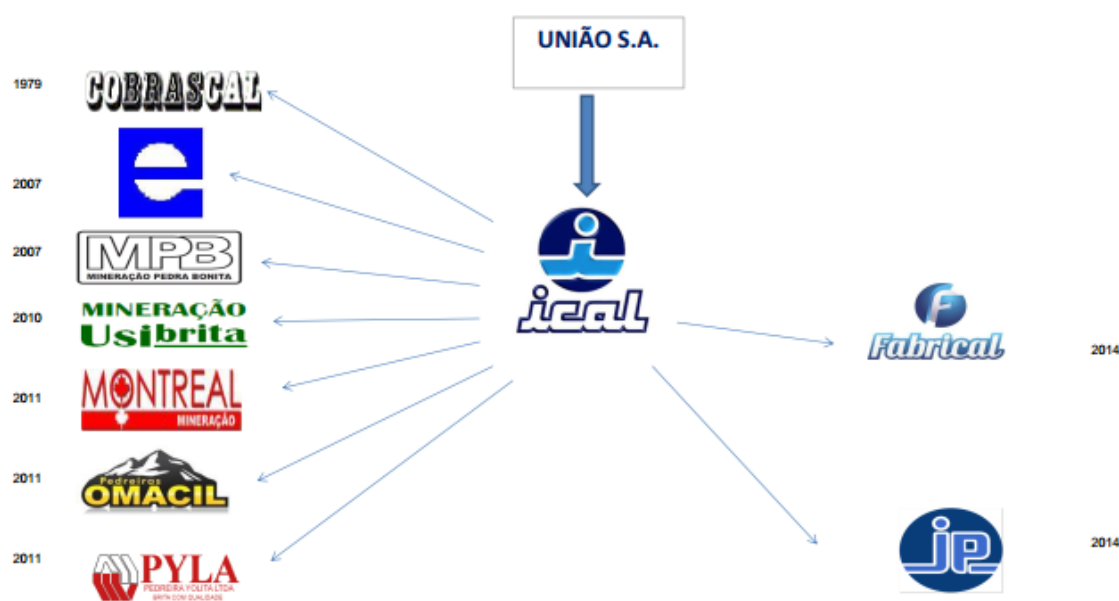
- MINERAÇÃO PEDRA BONITA LTDA.:

Capital social

Em 31 de dezembro de 2020 e 2019, o capital social de R\$1.500.000,00 totalmente integralizado é composto por 1.000.000 quotas com valor nominal de R\$1,50. A composição do capital social pode ser assim demonstrada:

	31/12/2020			31/12/2019		
	Capital (R\$ mil)	Quotas	%	Capital (R\$ mil)	Quotas	%
ICAL Indústria de Calcinação Ltda.	1.500	1.000.000	100%	1.500	1.000.000	100%
	1.500	1.000.000	100%	1.500	1.000.000	100%

De acordo com a 23ª Alteração do Contrato Social, em janeiro/2021, houve aumento do capital social, que passou para o montante de R\$ 11.214.930,00. Foram subscritas 6.476.620 quotas no valor de R\$ 1,50 cada, totalizando R\$ 9.714.930,00. O aumento de capital ocorreu por parcela integralizada composta por equipamentos em R\$ 1.572.791,66 e estoques em R\$ 6.822.975,00; e por parcela a integralizar em moeda corrente no montante de R\$ 1.319.163,34. Não houve alteração na estrutura societária.



ATIVOS DO GRUPO ICAL

Em 31/08/2021, os ativos do Grupo ICAL consolidados são constituídos em 91% pelo grupo de contas do Ativo Não Circulante:

Ativo (Consolidado) R\$ mil	ICAL	USIBRITA	PYLA	UNIÃO	PEDRA BONITA	OMACIL	MONTREAL	JOÃO PESSOA	FABRICAL	EIMCAL	COBRASCAL	Consolidado	Percentual
Ativo Circulante	109.431	5.860	5.961	11	8.521	5.101	9.161	4	10.465	15.103	6.453	176.070	9%
Ativo Não Circulante	1.113.538	27.323	12.503	278.037	5.992	21.875	39.673	8.333	181.167	92.005	2.088	1.782.534	91%
TOTAL	1.222.969	33.183	18.464	278.047	14.512	26.977	48.834	8.337	191.632	107.108	8.541	1.958.604	100%

A seguir a composição do Ativo Não Circulante consolidado para todas as empresas do Grupo ICAL em 31/08/2021:

Ativo Não Circulante (Consolidado) R\$ mil	ICAL	USIBRITA	PYLA	UNIÃO	PEDRA BONITA	OMACIL	MONTREAL	JOÃO PESSOA	FABRICAL	EIMCAL	COBRASCAL	Consolidado	Percentual
Adiantamentos futuros para aumento do capital	39.063	-	-	-	-	-	-	-	-	-	-	39.063	2%
Estoques	2.973	295	786	-	-	-	1.455	-	-	-	-	5.509	0%
Clientes	-	6	-	-	-	-	14	-	-	60	-	80	0%
Depósitos judiciais	8.237	220	324	510	6	415	446	-	60	1.102	547	11.867	1%
Impostos e contribuições a recuperar	13.696	2	-	-	10	-	-	-	-	794	54	14.556	1%
Saldos a receber com partes relacionadas	14.840	-	70	1.047	2.562	-	(7)	1.664	-	21.643	-	41.819	2%
Outros Ativos	4.262	-	-	-	0	-	-	-	0	1.096	191	5.549	0%
Propriedades para investimentos	270.090	-	-	-	-	-	-	-	-	-	-	270.090	15%
Investimentos	313.504	-	-	276.480	-	-	-	-	-	0	-	589.984	33%
Imobilizado	425.114	24.227	11.257	-	3.366	21.426	37.630	2.945	130.992	45.332	1.266	703.555	39%
Intangível	21.759	2.573	67	-	47	34	135	3.724	50.114	21.979	31	100.463	6%
TOTAL	1.113.538	27.323	12.503	278.037	5.992	21.875	39.673	8.333	181.167	92.005	2.088	1.782.534	100%

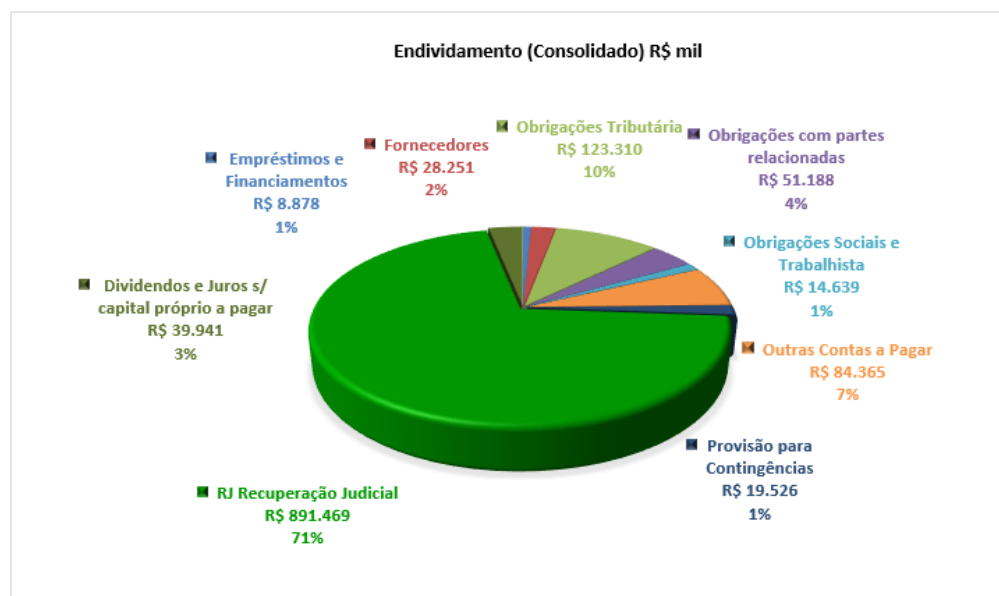
Maiores comentários sobre o Ativo das Recuperandas foram efetuados no Relatório Mensal de Atividades de Dezembro/2020.



ENDIVIDAMENTO

O Endividamento total das Recuperandas consolidado é composto principalmente em 71% pelo saldo de Recuperação RJ, seguido em 10% pelas Obrigações Tributárias, em 4% pelas Obrigações com Partes Relacionadas e em 16% por outras obrigações.

Endividamento (Consolidado) R\$ mil	ICAL	USIBRITA	PYLA	UNIÃO	PEDRA BONITA	OMACIL	MONTREAL	JOÃO PESSOA	FABRICAL	EIMCAL	COBRASCAL	Consolidado
Empréstimos e Financiamentos	R\$ 6.772	-	-	-	-	R\$ 1.055	R\$ 500	R\$ 70	R\$ 326	R\$ 155	-	R\$ 8.878
Fornecedores	R\$ 18.454	R\$ 546	R\$ 458	-	-	R\$ 839	R\$ 1.891	R\$ 0	R\$ 818	R\$ 4.802	R\$ 443	R\$ 28.251
Obrigações Tributária	R\$ 77.617	R\$ 1.497	R\$ 5.907	R\$ 95	-	R\$ 6.952	R\$ 6.928	R\$ 5	R\$ 3.259	R\$ 20.224	R\$ 824	R\$ 123.310
Obrigações com partes relacionadas	-	1.088,24	R\$ 6	R\$ 14.840	-	R\$ 953	-	132,00	R\$ 33.979	-	R\$ 191	R\$ 51.188
Obrigações Sociais e Trabalhista	R\$ 10.051	R\$ 491	R\$ 486	0,64	-	R\$ 490	R\$ 778	-	R\$ 856	R\$ 1.196	R\$ 290	R\$ 14.639
Outras Contas a Pagar	R\$ 81.226	R\$ 95	R\$ 523	-	R\$ 667	R\$ 58	R\$ 683	-	R\$ 384	R\$ 599	R\$ 130	R\$ 84.365
Provisão para Contingências	R\$ 13.609	R\$ 0	-	R\$ 156	R\$ 3.776	R\$ 199	R\$ 376	R\$ 727	R\$ 52	R\$ 215	R\$ 415	R\$ 19.526
RJ Recuperação Judicial	R\$ 736.006	R\$ 749	R\$ 372	R\$ 35	R\$ 178	R\$ 1.180	R\$ 1.246	R\$ 170	R\$ 143.953	R\$ 6.093	R\$ 1.486	R\$ 891.469
Dividendos e Juros s/ capital próprio a pagar	R\$ 1.348	-	-	R\$ 38.593	-	-	-	-	-	-	-	R\$ 39.941
TOTAL	R\$ 945.084	R\$ 4.466	R\$ 7.751	R\$ 53.719	R\$ 4.622	R\$ 11.726	R\$ 12.403	R\$ 1.104	R\$ 183.628	R\$ 33.284	R\$ 3.779	R\$ 1.261.567



Maiores comentários sobre o Endividamento das Recuperandas foram efetuados no Relatório Mensal de Atividades de Dezembro/2020.



INFORMAÇÕES E ÍNDICES FINANCEIROS - ICAL INDÚSTRIA DE CALCINAÇÃO LTDA.

Apresentação do Balanço Patrimonial da ICAL INDÚSTRIA DE CALCINAÇÃO LTDA em 31 de agosto de 2021 comparativo a mês anterior (*não auditado*):

ATIVO						PASSIVO					
	31/08/2021	V%	H%	31/07/2021	V%		31/08/2021	V%	H%	31/07/2021	V%
CIRCULANTE	109.431	9%	4%	105.356	9%	CIRCULANTE	118.792	10%	2%	117.017	10%
Caixa e equivalentes de caixa	765	0%	-39%	1.259	0%	Empréstimos e Financiamentos	5.753	0%	2%	5.655	0%
Instrumentos financeiros	731	0%	-7%	789	0%	Fornecedores	18.454	2%	-27%	25.326	2%
Clientes	31.833	3%	5%	30.346	3%	Impostos e Contribuições a Recolher	4.736	0%	-4%	4.933	0%
Estoques	40.616	3%	13%	35.999	3%	Parcelamentos fiscais	25.960	2%	65%	15.699	1%
Impostos e contribuições a recuperar	35.017	3%	-3%	36.239	3%	Remunerações e encargos sociais	10.051	1%	5%	9.569	1%
Outros ativos	469	0%	-35%	724	0%	Outras contas a pagar	52.490	4%	-4%	54.486	4%
						Dividendos e Juros s/ capital próprio a pagar	1.348	0%	0%	1.348	0%
NÃO CIRCULANTE	1.113.538	91%	1%	1.105.917	91%	NÃO CIRCULANTE	826.292	68%	-3%	852.662	70%
Adiantamentos futuros para aumento do capital	39.063	3%	-6%	41.409	3%	Empréstimos e Financiamentos	1.019	0%	-10%	1.132	0%
Depósitos Judiciais	8.237	1%	0%	8.231	1%	Parcelamentos fiscais	46.921	4%	-42%	81.131	7%
Impostos e contribuições a recuperar	13.696	1%	1%	13.608	1%	Provisão para contingências	13.609	1%	0%	13.609	1%
Estoques	2.973	0%	0%	2.973	0%	Partes Relacionadas	28.736	2%	38%	20.783	2%
Saldos a receber com partes relacionadas	14.840	1%	0%	14.800	1%	RJ Recuperação Judicial	736.006	60%	0%	736.006	61%
Outros Ativos	4.262	0%	0%	4.262	0%						
Propriedades para investimentos	270.090	22%	0%	270.090	22%	PATRIMÔNIO LÍQUIDO	277.885	23%	15%	241.595	20%
Investimentos	313.504	26%	2%	306.467	25%	Capital social	520.630	43%	0%	520.630	43%
Imobilizado	425.114	35%	1%	422.583	35%	Reserva de avaliação patrimonial	65.347	5%	0%	65.347	5%
Intangível	21.759	2%	1%	21.494	2%	Prejuízos acumulados	(368.611)	-30%	0%	(366.779)	-30%
						Resultado do exercício	60.519	5%	170%	22.397	2%
TOTAL DO ATIVO	1.222.969	100%	1%	1.211.274	100%	TOTAL DO PASSIVO	1.222.969	100%	1%	1.211.274	100%

Análise do Ativo

Em 31 de agosto de 2021, o Ativo da Recuperanda possui como principal componente o Ativo Não Circulante que representa 91% do Ativo total.



O Ativo Circulante é composto principalmente pelas contas de Estoques e Impostos e Contribuições a Recuperar que representam 69% do total deste grupo.

Já o Ativo Não Circulante possui 24% dos saldos representados pelas Propriedades para Investimentos; 28% por Investimentos; 38% pelo Imobilizado e 2% pelo Intangível. As demais contas representam 7% do total deste grupo do Ativo.

Maiores comentários sobre a composição do Ativo foram efetuados no tópico “Ativos do Grupo ICAL” do Relatório Mensal de Atividades de dezembro/2020.

As principais variações ocorridas nos saldos do Ativo no período em análise foram observadas nas seguintes contas:

- Caixa e Equivalentes: Ocorreu redução do saldo no período avaliado em 39%, ocasionado por desembolsos para adiantamento de estoque de combustíveis para fornos, porém, o caixa permanece insuficiente para obrigações imediatas da empresa.
- Clientes: Em agosto/2021, foi registrado aumento de 5% em relação ao mês anterior, ocasionado pelo aumento das vendas, resultado do mantimento dos prazos médios de vendas e a não ocorrência de grandes inadimplências. Além disso, houve redução de desconto de recebíveis, utilizados nos períodos anteriores para recompor o caixa.
- Estoques: Em agosto/2021 houve aumento de 13% em relação ao mês anterior, causada pela elevação de estoques de combustíveis para fornos, adiantamentos e acúmulo de cales e britas acabadas.
- Adiantamentos para Futuro aumento de capital: em agosto/2021, foi registrada redução de 6% quando comparado ao período anterior, devido à baixa por recebimento de recursos das controladas Pyla e Fabrical.
- Investimentos: em agosto/2021, foi registrado aumento de 2% em comparação a julho/2021, ocasionado pelos ganhos com equivalência patrimonial proporcionado pelo resultado mensal principalmente das controladas Eimcal, Fabrical e Mineração Pedra Bonita.

Ressalta-se que a Recuperanda apresentou os comentários sobre as principais variações ocorridas nas demonstrações financeiras, através do relatório “Análise de Balancete Contábil – Agosto/2021”, encaminhado através de e-mail datado em 06/10/2021.



Análise do Passivo

Em 31 de agosto de 2021, o Passivo da Recuperanda é composto em 10% pelas obrigações a curto prazo (Passivo Circulante); em 68% pelas obrigações a longo prazo (Passivo Não Circulante); e em 23% pelo Patrimônio Líquido.

Os saldos em Recuperação Judicial representam 78% do total das exigibilidades.

O Patrimônio Líquido é composto por: Capital Social em R\$ 520.630 mil; Reserva de Avaliação Patrimonial R\$ 65.347 mil; prejuízo acumulados em R\$ 368.611 mil e lucro do exercício até a data-base R\$ 60.519 mil.

Maiores comentários sobre a composição do Passivo foram efetuados no tópico “Endividamento” do Relatório Mensal de Atividades de dezembro/2020.

As principais variações ocorridas nos saldos do Passivo no período em análise foram observadas nas seguintes contas:

- Fornecedores: em agosto/2021 foi registrada redução de 27% em relação a julho/2021, ocasionado pelo pagamento principalmente de fornecedores de combustíveis e de itens de expansões e investimentos nas instalações de calcinação da filial Pains.
- Parcelamentos fiscais: Em agosto/2021 as variações observadas nos saldos do curto e longo prazo são oriundas de novos descontos/ anistias (R\$ 21.641 mil) obtidos de novo programa permitido pelo Governo do Estado de Minas Gerais que isentou 90% dos encargos e multas. O aumento do saldo de curto prazo refere-se a transferências de parcelas do longo prazo.
- Outros Passivos Circulantes: houve uma redução em agosto/2021, causada pela reversão de provisões para contratos de assessoria financeira. A partir deste mês, os riscos relativos a contrato de demanda de energia contratada junto a Concessionária Local (Cemig), não serão mais provisionados.
- Partes Relacionadas: Em agosto/2021 houve um aumento de 38% em relação ao mês anterior, causada pelo recebimento de recursos da controlada Eimcal.

Ressalta-se que a Recuperanda apresentou os comentários sobre as principais variações ocorridas nas demonstrações financeiras, através do relatório “Análise de Balancete Contábil – Agosto/2021”, encaminhado através de e-mail datado em 06/10/2021.



Considerações

A Recuperanda apresentou as considerações sobre movimentações que refletem no Balanço Patrimonial no período em análise, através do relatório “Análise de Balancete Contábil – Agosto/2021”, encaminhado através de e-mail datado em 06/10/2021:

- Patrimônio Líquido: Não ocorreram mutações do patrimônio líquido da Recuperanda no período, exceto pela apuração do resultado líquido mensal.
- Imobilizados e Intangíveis: Alteração no Ativo Fixo decorrente especialmente do registro de depreciação e amortização mensal.
- Funcionários: Segue a composição do quadro de empregados da Recuperanda, conforme Cadastro Geral de Empregados e Desempregados-CAGED o quadro funcional da empresa pode ser assim resumido.

EMPRESA	Jul	Ago
ICAL	517	518

- *Aging list*: Segue a composição da carteira de clientes por idade dos recebíveis:

	Ical	
	ago-21	jul-21
A vencer (circulante)	29.486	28.621
Vencidos até 30 dias	2.109	1.603
Vencidos de 31 a 90 dias	292	246
Vencidos de 91 a 180 dias	205	111
Vencidos de 181 a 360 dias	335	368
Vencidos acima de 360 dias	450	441
	<u>32.877</u>	<u>31.390</u>
Ajuste ao valor recuperável	<u>(1.044)</u>	<u>(1.044)</u>
Total	<u><u>31.833</u></u>	<u><u>30.346</u></u>



ENDIVIDAMENTO TOTAL

Em 31 de agosto de 2021, o endividamento da Recuperanda é composto em 78% por Recuperação Judicial; seguido de 8% de Obrigações Tributárias; as demais contas a pagar representam 14% do endividamento total.



Análise do Resultado do Exercício

Apresentação da Demonstração do Resultado do Exercício da ICAL INDÚSTRIA DE CALCINAÇÃO LTDA em 31 de agosto de 2021 comparativo ao mês anterior (*não auditado*):

	Demonstração do Resultado									
	Resultado Mensal					Resultado Anual Acumulado				
	31/08/2021	V%	H%	31/07/2021	V%	31/08/2021	V%	H%	31/12/2020	V%
RECEITA OPERACIONAL LÍQUIDA	35.660	100%	1%	35.399	100%	235.505	100%	6%	221.583	100%
Custos dos Produtos Vendidos	(20.767)	-58%	-1%	(20.942)	-59%	(163.551)	-69%	-1%	(165.830)	-75%
RESULTADO BRUTO	14.893	42%	3%	14.457	41%	71.954	31%	29%	55.753	25%
DESPESAS OPERACIONAIS										
Administrativas e gerais, pessoal, tributárias	(7.570)	-21%	15%	(6.558)	-19%	(45.238)	-19%	-7%	(48.396)	-22%
Resultado com Equivalência Patrimonial	5.665	16%	26%	4.492	13%	26.766	11%	113%	12.553	0%
Ajuste a Valor Justo PPI	(1)	0%	100%	-	0%	(1)	0%	-100%	2.244	0%
Outras (despesas) receitas operacionais líquidas	25.809	72%	1321%	1.817	5%	19.216	8%	-67%	59.092	27%
Total Despesas Operacionais	23.903	67%	-9662%	(250)	-1%	743	0%	-97%	25.493	12%
Custos e despesas operacionais sobre receita líquida	-9%			60%		69%			63%	
RESULTADO OPERACIONAL ANTES DO RESULTADO FINANCEIRO	38.795	109%	173%	14.207	40%	72.697	31%	-11%	81.246	37%
Receita financeira	60	0%	-37%	96	0%	804	0%	-47%	1.523	1%
Despesa Financeira	(733)	-2%	-12%	(838)	-2%	(7.581)	-3%	-5%	(7.940)	-4%
LUCRO (PREJUÍZO) ANTES DA CSLL E IRPJ	38.122	107%	183%	13.465	38%	65.920	28%	-12%	74.830	34%
Provisão para Contribuição Social e IRPJ	-	0%	0%	-	0%	(5.400)	-2%	608%	(763)	0%
LUCRO (PREJUÍZO) LÍQUIDO DO PERÍODO	38.122	107%	183%	13.465	38%	60.519	26%	-18%	74.067	33%



O Resultado de 31 de agosto de 2021 apurou lucro líquido de R\$ 38.122 mil, contra lucro líquido no mês anterior no valor de R\$ 13.465 mil. Já no acumulado em 2021 houve lucro líquido de R\$ 60.519 mil.

O Resultado Bruto registrou 42% das receitas líquidas de vendas em 31 de agosto de 2021 contra 41% do mês anterior.

Os custos e despesas operacionais representam -9% da receita líquida em 31 de agosto de 2021 contra 60% do mês anterior.

As principais variações nas contas de resultado foram observadas nas seguintes contas:

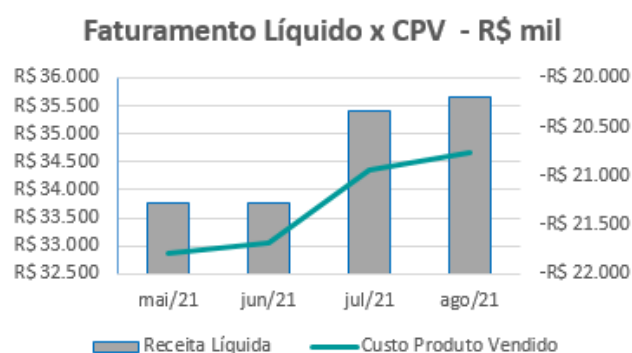
- Faturamento e Custos dos Produtos Vendidos: Em agosto/2021, tanto as receitas líquidas quanto os custos dos produtos vendidos registraram variação de 1%, não gerando impacto significativo na margem bruta que variou na mesma proporção.
- Despesas tributárias: Em agosto/2021 houve aumento das despesas com PIS, COFINS e ICMS relativo à venda de excedentes de energia elétrica.
- Resultado com Equivalência Patrimonial: Em agosto/2021 foi registrado aumento de 26% em relação a julho/2021, pelo resultado das controladas Eimcal, Fabrical e Mineração Pedra Bonita.
- Outras Receitas (Despesas) Operacionais Líquidas: Em agosto/2021, foi reconhecido no resultado os ganhos com novos descontos/anistias obtidos com a adoção de programa de parcelamentos especiais do ICMS promovidos Governo do Estado de Minas Gerais, no montante de R\$ 21.641 mil. Também houve R\$3,1 milhões de receitas decorridas da venda de excedente de energia no mês.

Ressalta-se que a Recuperanda apresentou os comentários sobre as principais variações ocorridas nas demonstrações financeiras, através do relatório “Análise de Balancete Contábil – Agosto/2021”, encaminhado através de e-mail datado em 06/10/2021.

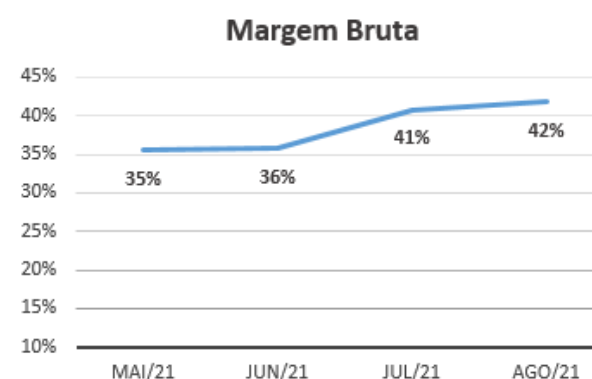


EVOLUÇÃO DAS CONTAS DE RESULTADO

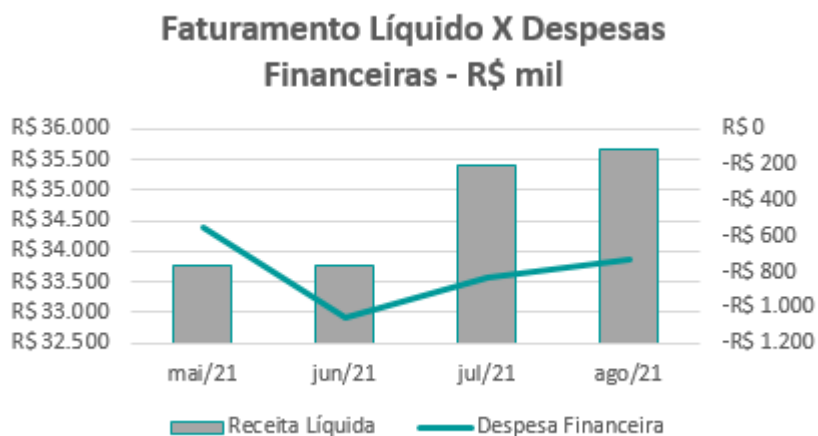
Observa-se evolução no faturamento líquido em linha com a evolução do custo do produto vendido:



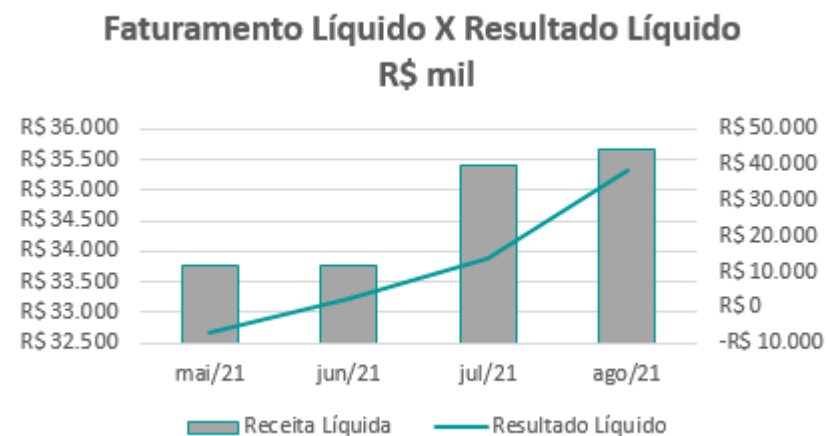
A evolução da margem bruta demonstra que a Recuperanda vem praticando preços de vendas superiores aos custos, sem margem negativa:



Observa-se que as despesas financeiras se apresentaram estáveis quando comparadas ao faturamento líquido, ocorreram pequenas oscilações não significativas:



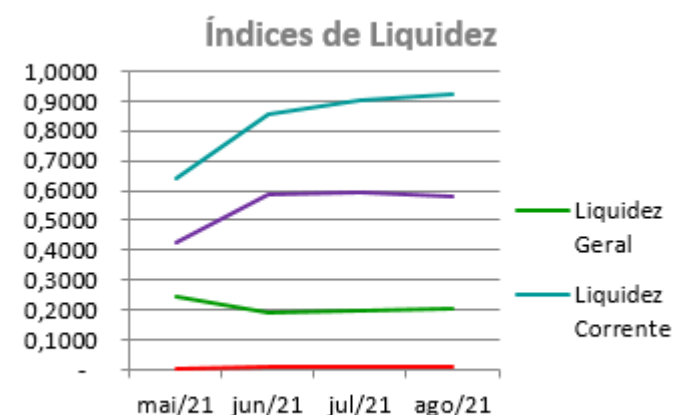
As variações no resultado líquido acompanharam a receita líquida mensal, exceto em janeiro/2021 devido especialmente a despesas operacionais com registros ocasionais:



ANÁLISE FINANCEIRA

Índices de Liquidez

ÍNDICES PARA ANÁLISE FINANCEIRA	mai/21	jun/21	jul/21	ago/21
Liquidez Geral	0,2420	0,1941	0,1966	0,2037
Liquidez Corrente	0,6429	0,8589	0,9004	0,9212
Liquidez Seca	0,4261	0,5851	0,5927	0,5793
Liquidez imediata	0,0044	0,0096	0,0108	0,0064



Liquidez geral – Indica a capacidade de pagamento de obrigações de curto e longo prazo, com recursos ativos também de curto e longo prazo, não sendo considerados os ativos fixos. O índice inferior a R\$ 1,00, demonstra que a empresa não se encontra em condições favoráveis, uma vez que, não possui recursos suficientes para liquidar suas obrigações.

Liquidez corrente – Indica a disponibilidade de recursos de curto prazo para pagamentos de dívidas também de curto prazo. O índice inferior a R\$ 1,00, demonstra que a Recuperanda se encontra em condição desfavorável, não havendo uma margem de segurança com seus recursos de curto prazo para liquidar suas obrigações também de curto prazo.

Liquidez seca - Índice que é, ainda, mais conservador por excluir, do ativo circulante, os estoques. Tomam-se como base os itens monetários e que possuem prazo certo de recebimento para medir a situação financeira da empresa. O índice inferior a R\$ 1,00, demonstra que a Recuperanda necessita melhorar sua capacidade de geração de caixa para honrar com suas obrigações de curto prazo, sem necessitar captar recursos de terceiros.

Liquidez Imediata - Índice considera apenas caixa, saldos bancários e aplicações financeiras de liquidez imediata para quitar as obrigações de curto prazo. A Recuperanda apresenta este índice baixo, não havendo disponibilidade suficiente para quitar a cada R\$ 1,00 de dívida. Para efeito de análise, trata-se de um índice sem muito realce, uma vez que as obrigações vencem em datas variadas, embora de curto prazo (1 a 360 dias).

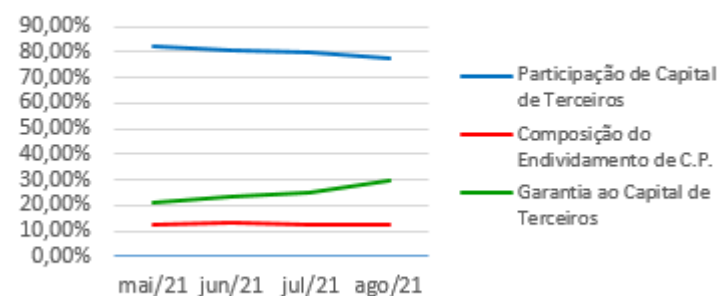


ANÁLISE FINANCEIRA

Indicadores de Estrutura de Capital

ÍNDICES DE ENDIVIDAMENTO	mai/21	jun/21	jul/21	ago/21
Participação de Capital de Terceiros	82,46%	81,03%	80,05%	77,28%
Composição do Endividamento de C.P.	12,72%	12,85%	12,07%	12,57%
Garantia ao Capital de Terceiros	21,27%	23,41%	24,91%	29,40%

Indicadores de Estrutura de Capital



Participação de Capital de Terceiros - Indica qual a “dependência” dos negócios em relação a recursos de terceiros (bancos, fornecedores, recursos trabalhistas, tributários etc.). Uma participação próxima a 100% denota extrema dependência de capital de terceiros para a geração de lucros. O ideal é que esta participação seja igual ou inferior a 60%.

Composição do Endividamento de CP – Indica a representatividade das obrigações de curto prazo em relação às obrigações totais da Recuperanda.

Garantia ao capital de terceiros – Indica a proporção entre o Capital Próprio e o Capital de Terceiros, ou seja, demonstra a política de obtenção e aplicação de recursos adotada pela empresa. O resultado indica o comportamento do patrimônio líquido (recursos próprios) em relação ao capital de terceiros.



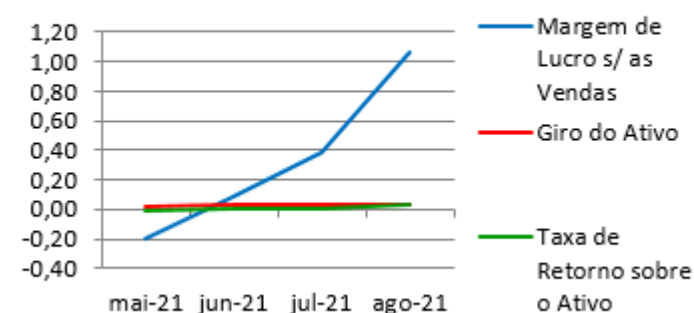
ANÁLISE ECONÔMICA

Os índices econômicos mostram qual a rentabilidade dos capitais investidos, ou seja, quanto rendeu os investimentos, identificando o grau de êxito econômico da empresa.

Índices de Rentabilidade

Índices de Rentabilidade	mai-21	jun-21	jul-21	ago-21
Margem de Lucro s/ as Vendas	-0,20	0,08	0,38	1,07
Giro do Ativo	0,03	0,03	0,03	0,03
Taxa de Retorno sobre o Ativo	-0,01	0,00	0,01	0,03

Índices de Rentabilidade



Margem de lucro sobre vendas (Rentabilidade líquida das vendas) - Indica quanto à empresa obtém de lucro, para cada 100 unidades monetárias vendidas. O resultado superior ou igual a 1 indica que a Recuperanda vem operando seu faturamento com margem de lucro positiva. O resultado inferior a 1 indica uma condição desfavorável, uma vez que, a margem de vendas praticada não é suficiente para cobrir suas atividades operacionais.

Giro do ativo - Indica o volume de vendas praticado pela empresa em relação ao capital total investido, ou seja, mensura a eficiência na utilização do ativo para a geração de receitas. Mostra quantas vezes o ativo girou no período. Geralmente, o valor do giro do ativo pode variar entre zero e infinito. Entretanto, valores entre 0,5 a 5 são mais comuns, resultados inferiores a esse intervalo, mostra o baixo giro do ativo.

Taxa de Retorno sobre o Ativo - Representa o retorno que o ativo total investido oferece. É a relação entre a quantidade de dinheiro ganho (ou perdido) como resultado de um investimento e a quantidade de dinheiro investido. O resultado superior ou igual a 1 indica que a Recuperanda vem conseguindo obter retorno superior ou igual ao total investido.



ANÁLISE DINÂMICA

Em consonância com as Demonstrações Contábeis apresentadas pela Recuperanda em 31 de agosto de 2021, demonstram-se abaixo, os números apurados dos valores de Necessidade de Capital de Giro –NCG, Capital de giro – CDG e Tesouraria – T, através da utilização das seguintes equações:

$NCG - \text{Necessidade de capital de giro} = \text{Ativo Operacional} - \text{Passivo Operacional}$

$CDG - \text{Capital de Giro} = \text{Passivo Não Circulante} - \text{Ativo Não Circulante}$

$T - \text{Tesouraria} = \text{Ativo Financeiro} - \text{Passivo Financeiro}$

Demonstram-se abaixo, os números apurados dos valores de:

Necessidade de Capital de Giro (NCG) – “É quando, no ciclo financeiro, as saídas de caixa ocorrem antes das entradas de caixa, o ativo operacional é maior que o passivo operacional e a empresa cria uma necessidade de aplicação permanente de fundos. Quando está negativa, a NCG demonstra que o passivo operacional se tornou maior que o ativo operacional, constituindo-se em fontes de fundos para a empresa.”

Capital de Giro (CDG) - “É utilizado para financiar a NCG, financiar aplicações permanentes, como terrenos, edifícios, máquinas, imobilizações financeiras e certos itens do realizável a longo prazo. O CDG negativo demonstra que o ativo permanente é maior que o passivo permanente, significando que a empresa financia parte de seu ativo permanente com fundos de curto prazo.”

Tesouraria (T) - demonstra se a Recuperanda vem buscando o equilíbrio financeiro para oferecer auxílio ao Capital de Giro (CDG). A Tesouraria (T) negativa informa que a Recuperanda se encontra em “efeito tesoura”, isso ocorre quando o recurso Disponível do Ativo, não é suficiente para cobrir a NCG, sendo necessário buscar recursos de terceiros para liquidar suas operações de curto prazo, uma vez que, o CDG (capital próprio) tem pouco contribuído para sanar seu endividamento total.



Graficamente, a situação financeira é a seguinte:

R\$ mil	<u>31/07/2021</u>	<u>31/08/2021</u>	<u>31/07/2021</u>	<u>31/08/2021</u>
CDG				
Ativo não circulante	1.105.917	1.113.538		
Passivo não circulante	1.094.257	1.104.177		
	(11.660)	(9.361)	(-)	(-)
NCG				
Ativo operacional	103.308	107.935		
Passivo operacional	111.362	113.039		
	(8.054)	(5.105)	(-)	(-)
T				
Ativo financeiro	2.048	1.496		
Passivo financeiro	5.655	5.753		
	(3.607)	(4.257)	(-)	(-)

Utilizando o Modelo de Fleuriet, foram consideradas as seguintes possibilidades de classificações dos tipos de estrutura e situação financeira, sendo esses tipos adotados pela perícia para análise da Recuperanda:

TIPOS DE ESTRUTURAS E SITUAÇÃO FINANCEIRA				
TIPO	CDG	NCG	T	SITUAÇÃO
I	(+)	(-)	(+)	EXCELENTE
II	(+)	(+)	(+)	SÓLIDA
III	(+)	(+)	(-)	INSATISFATÓRIA
IV	(-)	(-)	(+)	ALTO RISCO
V	(-)	(-)	(-)	MUITO RUIM
VI	(-)	(+)	(-)	PÉSSIMA

No período em análise atual, verificou-se que a situação financeira da Recuperanda está classificada como Tipo V – Muito Ruim, justificada pelo Capital de Giro (CDG) negativo, o que demonstra que a empresa passa a contar com recurso do Ativo Não Circulante (Imobilizações) que é de baixa liquidez e do Ativo de Longo Prazo para financiar sua Necessidade de Capital de Giro (NCG) que também se encontra negativo, devido ao Passivo Operacional ser superior ao Ativo Operacional. A Tesouraria (T) negativa informa que a Recuperanda se encontra em “efeito tesoura”, isso ocorre quando o recurso Disponível do Ativo não é suficiente para cobrir a Necessidade de Capital de Giro (NCG), sendo necessário buscar recursos de terceiros para liquidar suas operações de curto prazo, uma vez que o Capital de Giro (capital próprio) tem pouco contribuído para sanar seu endividamento total.



Conclusão

Das análises dos registros contábeis da ICAL INDÚSTRIA DE CALCINAÇÃO LTDA foi verificado lucro líquido mensal em 31 de agosto de 2021 de R\$ 38.122 mil e lucro líquido acumulado até a referida data de R\$ 60.519 mil.

O principal representante das obrigações da Recuperanda são os Créditos em Recuperação Judicial no montante de R\$ 736.006 mil que equivalem a 78% da totalidade das exigibilidades da empresa. O Patrimônio Líquido registra saldo de R\$ 277.885 mil.

O gerenciamento da necessidade de capital de giro está proporcionando uma insuficiência de recursos (tesouraria negativa), o que obriga a empresa a encontrar maneiras de solucionar o financiamento de seu ciclo operacional.



INFORMAÇÕES E ÍNDICES FINANCEIROS - USIBRITA LTDA.

Apresentação do Balanço Patrimonial da USIBRITA LTDA em 31 de agosto de 2021 comparativo ao mês anterior (*não auditado*):

ATIVO						PASSIVO					
	31/08/2021	V%	H%	31/07/2021	V%		31/08/2021	V%	H%	31/07/2021	V%
CIRCULANTE	5.860	18%	4%	5.622	17%	CIRCULANTE	1.811	5%	-6%	1.920	6%
Caixa e equivalentes de caixa	15	0%	-58%	36	0%	Fornecedores	546	2%	-26%	734	2%
Clientes	1.732	5%	10%	1.575	5%	Impostos e contribuições a recolher	387	1%	4%	372	1%
Estoques	4.100	12%	3%	3.995	12%	Parcelamentos fiscais	292	1%	1%	288	1%
Outros ativos	14	0%	-12%	16	0%	Remunerações e encargos sociais	491	1%	4%	471	1%
						Outras contas a pagar	95	0%	72%	55	0%
NÃO CIRCULANTE	27.323	82%	0%	27.400	83%	NÃO CIRCULANTE	2.655	8%	-4%	2.768	8%
Estoques	295	1%	0%	295	1%	IPRJ/ CSSL diferidos líquidos	110	0%	0%	110	0%
Clientes	6	0%	0%	6	0%	RJ Recuperação Judicial	749	2%	0%	749	2%
Depósitos Judiciais	220	1%	0%	220	1%	Parcelamentos Fiscais	708	2%	-3%	731	2%
Impostos a recuperar	2	0%	100%	-	0%	Outros Passivos	1.088	3%	-8%	1.178	4%
Imobilizado	24.227	73%	0%	24.282	74%	PATRIMÔNIO LÍQUIDO	28.717	87%	1%	28.335	86%
Intangível	2.573	8%	-1%	2.597	8%	Capital social	15.000	45%	0%	15.000	45%
						Reserva de avaliação patrimonial	489	1%	0%	489	1%
TOTAL DO ATIVO	33.183	100%	0%	33.022	100%	Reservas de lucros	14.674	44%	0%	14.674	44%
						Prejuízos acumulados	(3.127)	-9%	0%	(3.127)	-9%
						Resultado do exercício	1.681	5%	29%	1.298	4%
						TOTAL DO PASSIVO	33.183	100%	0%	33.022	100%

Análise do Ativo

Em 31 de agosto de 2021, o Ativo da Recuperanda possui como principal componente o Ativo Não Circulante que representa 82% do Ativo total.



O Ativo Circulante é constituído principalmente pela conta de Estoques que representa 70% do total deste grupo. Esta conta também mantém saldo no longo prazo, sendo 1% do total do Ativo Não Circulante.

O principal componente do Ativo Não Circulante é o Imobilizado que representa 89% do total deste grupo do Ativo. Já o Intangível representa 9% do mesmo grupo.

Maiores comentários sobre a composição do Ativo foram efetuados no tópico “Ativos do Grupo ICAL” do Relatório Mensal de Atividades de dezembro/2020.

Não ocorreram variações significativas nos saldos do Ativo no período em análise.

Análise do Passivo

Em 31 de agosto de 2021, o Passivo da Recuperanda é composto em 5% pelas obrigações a curto prazo (Passivo Circulante); em 8% pelas obrigações a longo prazo (Passivo Não Circulante); e em 87% pelo Patrimônio Líquido.

As obrigações tributárias, representadas pelas contas de Impostos e Contribuições a Recolher e Parcelamentos Fiscais, compõem 34% do total das exigibilidades.

O Patrimônio Líquido é composto por: Capital Social em R\$ 15.000 mil; Reserva de Avaliação Patrimonial em R\$ 489 mil; Reserva de Lucros em R\$ 14.674 mil e lucro do exercício até a data-base em R\$ 1.681 mil.

Maiores comentários sobre a composição do Passivo foram efetuados no tópico “Endividamento” do Relatório Mensal de Atividades de dezembro/2020.

As principais variações observadas nos saldos do Passivo no período em análise ocorreram nas seguintes contas:

Não ocorreram variações significativas nos saldos do Passivo no período em análise.



Considerações

A Recuperanda apresentou as considerações sobre movimentações que refletem no Balanço Patrimonial no período em análise, através do relatório “Análise de Balancete Contábil – Agosto/2021”, encaminhado através de e-mail datado em 06/10/2021:

- Patrimônio Líquido: Não ocorreram mutações do patrimônio líquido da Recuperanda no período, exceto pela apuração do resultado líquido mensal.
- Imobilizados e Intangíveis: Alteração no Ativo Fixo decorrente especialmente do registro de depreciação e amortização mensal.
- Funcionários: Segue a composição do quadro de empregados da Recuperanda, conforme Cadastro Geral de Empregados e Desempregados-CAGED o quadro funcional da empresa pode ser assim resumido.

EMPRESA	Jul	Ago
USIBRITA	53	53

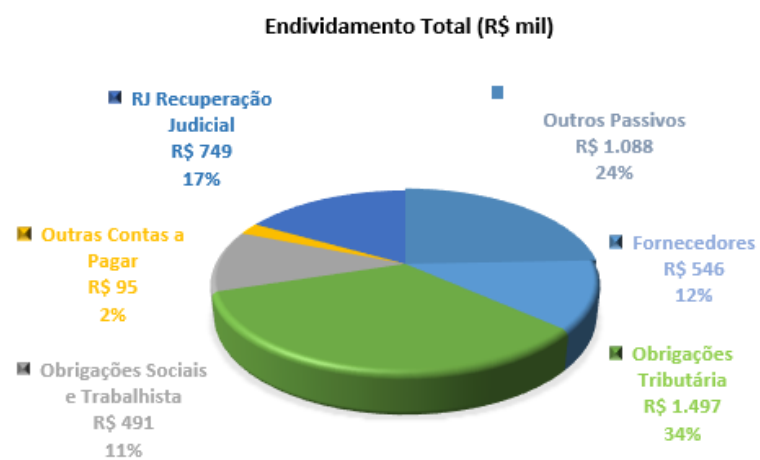
- *Aging list*: Segue a composição da carteira de clientes por idade dos recebíveis:

	Usibrita	
	ago-21	jul-21
A vencer (circulante)	1.599	1.439
Vencidos até 30 dias	140	147
Vencidos de 31 a 90 dias	9	6
Vencidos de 91 a 180 dias	1	7
Vencidos de 181 a 360 dias	40	33
Vencidos acima de 360 dias	4	4
	<u>1.793</u>	<u>1.636</u>
Ajuste ao valor recuperável	<u>(55)</u>	<u>(55)</u>
Total	<u><u>1.738</u></u>	<u><u>1.581</u></u>
Circulante	1732	1575
Não circulante	6	6



ENDIVIDAMENTO TOTAL

Em 31 de agosto de 2021, o endividamento da Recuperanda é composto em 34% por Obrigações Tributárias; seguido de 17% pelos Créditos em Recuperação Judicial; e outras contas a pagar que representam 50% do endividamento total.



Análise do Resultado do Exercício

Apresentação da Demonstração do Resultado do Exercício da USIBRITA LTDA em 31 de agosto de 2021 comparativo ao mês anterior (*não auditado*):

	Demonstração do Resultado									
	Resultado Mensal					Resultado Anual Acumulado				
	31/08/2021	V%	H%	31/07/2021	V%	31/08/2021	V%	H%	31/12/2020	V%
RECEITA OPERACIONAL LÍQUIDA	1.761	100%	11%	1.588	100%	10.005	100%	-7%	10.804	100%
Custos dos Produtos Vendidos	(1.168)	-66%	-1%	(1.178)	-74%	(7.095)	-71%	4%	(6.840)	-63%
RESULTADO BRUTO	593	34%	45%	410	26%	2.910	29%	-27%	3.963	37%
DESPESAS OPERACIONAIS										
Administrativas e gerais, pessoal, tributárias	(202)	-11%	-6%	(215)	-14%	(1.595)	-16%	-24%	(2.095)	-19%
Outras (despesas) receitas operacionais líquidas	8	0%	-29%	12	1%	743	7%	-153%	(1.407)	-13%
Total Despesas Operacionais	(193)	-11%	-5%	(203)	-13%	(852)	-9%	-76%	(3.502)	-32%
Custos e despesas operacionais sobre receita líquida	77%			87%		79%			96%	
RESULTADO OPERACIONAL ANTES DO RESULTADO FINANCEIRO	399	23%	93%	207	13%	2.058	21%	346%	461	4%
Receita financeira	0	0%	128%	0	0%	2	0%	32%	2	0%
Despesa Financeira	(17)	-1%	16%	(15)	-1%	(158)	-2%	-65%	(447)	-4%
LUCRO (PREJUÍZO) ANTES DA CSLL E IRPJ	383	22%	99%	192	12%	1.901	19%	12102%	16	0%
Provisão para Contribuição Social e IRPJ	-	0%	0%	-	0%	(221)	-2%	-38%	(356)	-3%
LUCRO (PREJUÍZO) LÍQUIDO DO PERÍODO	383	22%	99%	192	12%	1.681	17%	-594%	(340)	-3%



O Resultado de 31 de agosto de 2021 apurou lucro líquido de R\$ 383 mil, contra o lucro líquido no mês anterior no valor de R\$ 192 mil. Já no acumulado em 2021 houve o lucro líquido de R\$ 1.681 mil.

O Resultado Bruto registrou 34% das receitas líquidas de vendas em 31 de agosto de 2021 contra 26% no mês anterior.

Os custos e despesas operacionais representam 77% da receita líquida em 31 de agosto de 2021 contra 87% no mês anterior.

A principal variação ocorrida nas contas de resultado no período em análise foi observada nas seguintes contas:

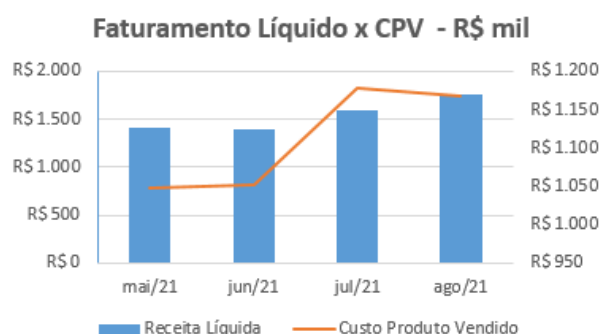
- Receitas líquidas de vendas e custos dos produtos vendidos: Em agosto/2021, as vendas apresentaram aumento de 11% em relação ao mês anterior acompanhado da redução de 1% dos custos dos produtos vendidos, o que proporcionou melhora na margem bruta que se elevou no período.

As demais contas de resultado não apresentaram variações significativas no período em análise.

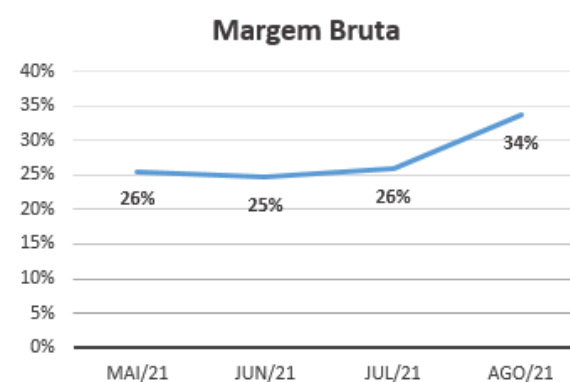


EVOLUÇÃO DAS CONTAS DE RESULTADO

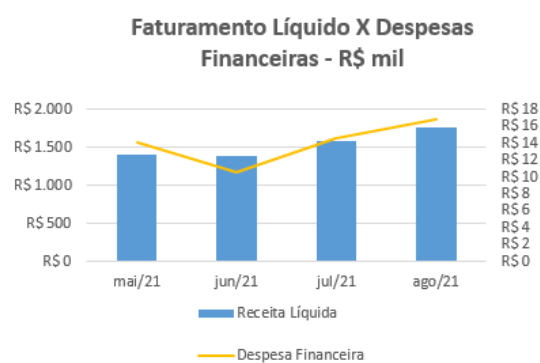
Observa-se evolução no faturamento líquido em linha com a evolução do custo do produto vendido:



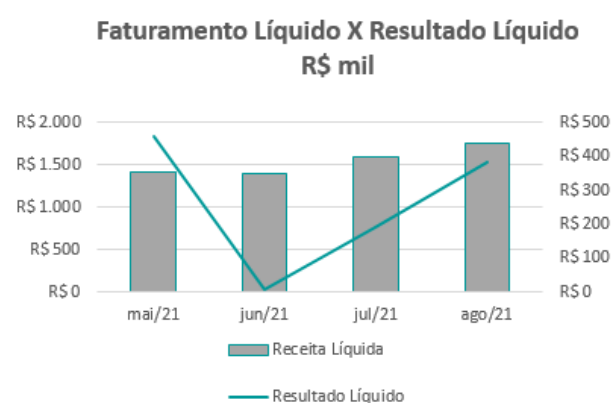
A evolução da margem bruta demonstra que a Recuperanda vem praticando preços de vendas superiores aos custos, sem margem negativa:



Nota-se que as despesas financeiras têm se mostrado em declínio quando comparadas com o faturamento, pequenas oscilações ocorridas não foram significativas:



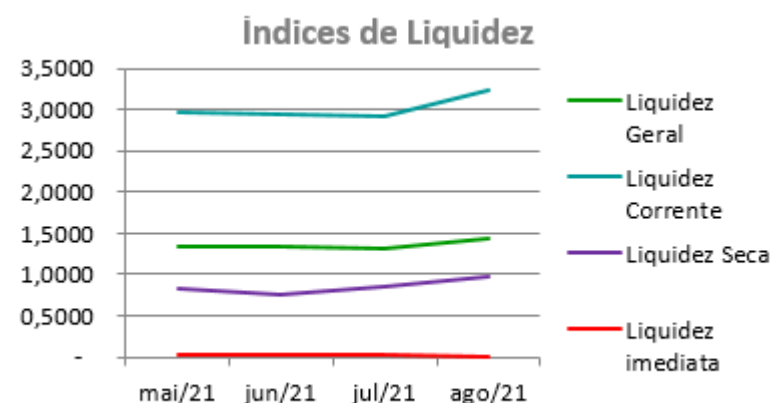
As variações no resultado líquido não acompanham as oscilações da receita líquida, distorcendo quando ocorrem registros ocasionais, principalmente de despesas operacionais:



ANÁLISE FINANCEIRA

Índices de Liquidez

ÍNDICES PARA ANÁLISE FINANCEIRA	mai/21	jun/21	jul/21	ago/21
Liquidez Geral	1,3270	1,3280	1,3104	1,4294
Liquidez Corrente	2,9584	2,9324	2,9290	3,2363
Liquidez Seca	0,8383	0,7534	0,8476	0,9723
Liquidez imediata	0,0150	0,0224	0,0190	0,0084



Liquidez geral – Indica a capacidade de pagamento de obrigações de curto e longo prazo, com recursos ativos também de curto e longo prazo, não sendo considerados os ativos fixos. O índice inferior a R\$ 1,00, demonstra que a empresa não se encontra em condições favoráveis, uma vez que, não possui recursos suficientes para liquidar suas obrigações.

Liquidez corrente – Indica a disponibilidade de recursos de curto prazo para pagamentos de dívidas também de curto prazo. O índice inferior a R\$ 1,00, demonstra que a Recuperanda se encontra em condição desfavorável, não havendo uma margem de segurança com seus recursos de curto prazo para liquidar suas obrigações também de curto prazo.

Liquidez seca - Índice que é, ainda, mais conservador por excluir, do ativo circulante, os estoques. Tomam-se como base os itens monetários e que possuem prazo certo de recebimento para medir a situação financeira da empresa. O índice inferior a R\$ 1,00, demonstra que a Recuperanda necessita melhorar sua capacidade de geração de caixa para honrar com suas obrigações de curto prazo, sem necessitar captar recursos de terceiros.

Liquidez imediata - Índice considera apenas caixa, saldos bancários e aplicações financeiras de liquidez imediata para quitar as obrigações de curto prazo. A Recuperanda apresenta este índice baixo, não havendo disponibilidade suficiente para quitar a cada R\$ 1,00 de dívida. Para efeito de análise, trata-se de um índice sem muito realce, uma vez que as obrigações vencem em datas variadas, embora de curto prazo (1 a 360 dias).

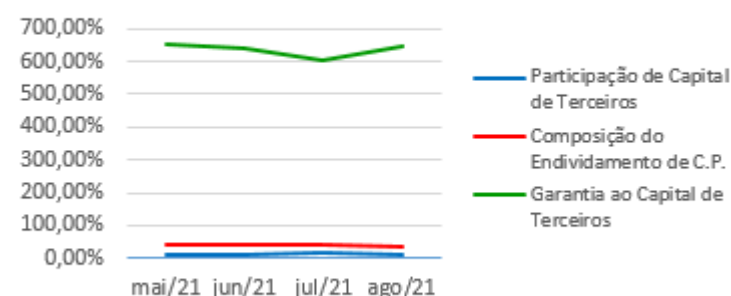


ANÁLISE FINANCEIRA

Indicadores de Estrutura de Capital

ÍNDICES DE ENDIVIDAMENTO	mai/21	jun/21	jul/21	ago/21
Participação de Capital de Terceiros	13,31%	13,50%	14,19%	13,46%
Composição do Endividamento de C.P.	40,78%	41,25%	40,95%	40,55%
Garantia ao Capital de Terceiros	651,06%	640,85%	604,47%	643,03%

Indicadores de Estrutura de Capital



Participação de Capital de Terceiros - Indica qual a “dependência” dos negócios em relação a recursos de terceiros (bancos, fornecedores, recursos trabalhistas, tributários, etc.). Uma participação próxima a 100% denota extrema dependência de capital de terceiros para a geração de lucros. O ideal é que esta participação seja igual ou inferior a 60%.

Composição do Endividamento de CP – Indica a representatividade das obrigações de curto prazo em relação às obrigações totais da Recuperanda.

Garantia ao Capital de Terceiros – Indica a proporção entre o Capital Próprio e o Capital de Terceiros, ou seja, demonstra a política de obtenção e aplicação de recursos adotada pela empresa. O resultado indica o comportamento do patrimônio líquido (recursos próprios) em relação ao capital de terceiros.



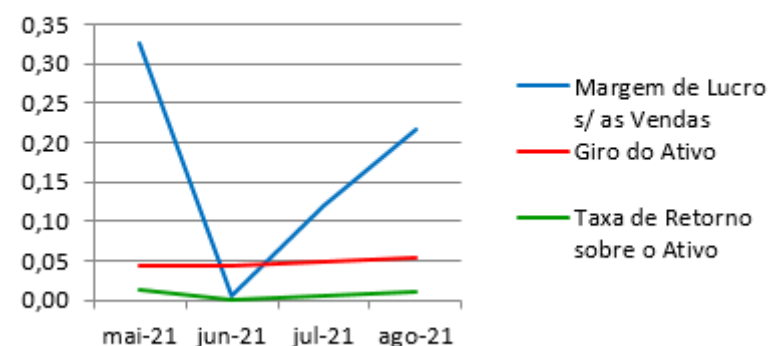
ANÁLISE ECONÔMICA

Os índices econômicos mostram qual a rentabilidade dos capitais investidos, ou seja, quanto rendeu os investimentos, identificando o grau de êxito econômico da empresa.

Índices de Rentabilidade

Índices de Rentabilidade	mai-21	jun-21	jul-21	ago-21
Margem de Lucro s/ as Vendas	0,33	0,01	0,12	0,22
Giro do Ativo	0,04	0,04	0,05	0,05
Taxa de Retorno sobre o Ativo	0,01	0,00	0,01	0,01

Índices de Rentabilidade



Margem de lucro sobre vendas (Rentabilidade líquida das vendas) - Indica quanto à empresa obtém de lucro, para cada 100 unidades monetárias vendidas. O resultado superior ou igual a 1 indica que a Recuperanda vem operando seu faturamento com margem de lucro positiva. O resultado inferior a 1 indica uma condição desfavorável, uma vez que, a margem de vendas praticada não é suficiente para cobrir suas atividades operacionais.

Giro do ativo - Indica o volume de vendas praticado pela empresa em relação ao capital total investido, ou seja, mensura a eficiência na utilização do ativo para a geração de receitas. Mostra quantas vezes o ativo girou no período. Geralmente, o valor do giro do ativo pode variar entre zero e infinito. Entretanto, valores entre 0,5 a 5 são mais comuns, resultados inferiores a esse intervalo, mostra o baixo giro do ativo.

Taxa de Retorno sobre o Ativo - Representa o retorno que o ativo total investido oferece. É a relação entre a quantidade de dinheiro ganho (ou perdido) como resultado de um investimento e a quantidade de dinheiro investido. O resultado superior ou igual a 1 indica que a Recuperanda vem conseguindo obter retorno superior ou igual ao total investido.



ANÁLISE DINÂMICA

Em consonância com as Demonstrações Contábeis apresentadas pela Recuperanda em 31 de agosto de 2021, demonstram-se abaixo, os números apurados dos valores de Necessidade de Capital de Giro –NCG, Capital de giro – CDG e Tesouraria – T, através da utilização das seguintes equações:

$NCG - \text{Necessidade de capital de giro} = \text{Ativo Operacional} - \text{Passivo Operacional}$

$CDG - \text{Capital de Giro} = \text{Passivo Não Circulante} - \text{Ativo Não Circulante}$

$T - \text{Tesouraria} = \text{Ativo Financeiro} - \text{Passivo Financeiro}$

Graficamente, a situação financeira é a seguinte:

R\$ mil	31/07/2021	31/08/2021	31/07/2021	31/08/2021
CDG				
Ativo não circulante	27.400	27.323		
Passivo não circulante	31.102	31.372		
	3.703	4.050	(+)	(+)
NCG				
Ativo operacional	5.586	5.845		
Passivo operacional	1.920	1.811		
	3.666	4.034	(+)	(+)
T				
Ativo financeiro	36	15		
Passivo financeiro	-	-		
	36	15	(+)	(+)

TIPOS DE ESTRUTURAS E SITUAÇÃO FINANCEIRA				
TIPO	CDG	NCG	T	SITUAÇÃO
I	(+)	(-)	(+)	EXCELENTE
II	(+)	(+)	(+)	SÓLIDA
III	(+)	(+)	(-)	INSATISFATÓRIA
IV	(-)	(-)	(+)	ALTO RISCO
V	(-)	(-)	(-)	MUITO RUIM
VI	(-)	(+)	(-)	PÉSSIMA

No período em análise atual, verificou-se que a situação financeira da Recuperanda está classificada como Tipo II – Sólida, justificada pelo Capital de Giro (CDG) positivo o que significa que os recursos próprios da Recuperanda têm grande potencial de cobrir seu endividamento total, aliado ao saldo da Tesouraria (T) positiva, ocasionado pela ausência de passivo financeiro (empréstimos e financiamentos no curto prazo). A Necessidade de Capital de Giro (NCG) é garantida pelos recursos próprios aplicados principalmente no Ativo Circulante através das contas de Estoques e Clientes.



Conclusão

Das análises dos registros contábeis da Recuperanda USIBRITA LTDA. foi verificado lucro líquido mensal em 31 de agosto de 2021 de R\$ 383 mil e lucro líquido acumulado de R\$ 1.681 mil.

O principal representante das obrigações da Recuperanda são os saldos das Obrigações Tributárias em R\$ 1.497 mil que equivalem a 34% da totalidade das exigibilidades da empresa. O Patrimônio Líquido registra saldo de R\$ 28.717 mil.

O gerenciamento da necessidade de capital de giro está proporcionando recursos disponíveis na tesouraria, porém ainda insuficientes para cobrir suas exigibilidades, o que obriga a empresa a encontrar maneiras de solucionar o financiamento de seu ciclo operacional.



INFORMAÇÕES E ÍNDICES FINANCEIROS – PYLA PEDREIRA YOLITA LTDA.

Apresentação do Balanço Patrimonial da PYLA PEDREIRA YOLITA LTDA. em 31 de agosto de 2021 comparativo ao mês anterior (*não auditado*):

ATIVO						PASSIVO					
	31/08/2021	V%	H%	31/07/2021	V%		31/08/2021	V%	H%	31/07/2021	V%
CIRCULANTE	5.961	32%	-4%	6.208	33%	CIRCULANTE	4.643	25%	-1%	4.708	25%
Caixa e equivalentes de caixa	39	0%	-60%	99	1%	Fornecedores	458	2%	46%	314	2%
Clientes	1.819	10%	6%	1.720	9%	Impostos e contribuições a recolher	3.393	18%	0%	3.392	18%
Estoques	3.890	21%	-3%	4.001	21%	Parcelamentos fiscais	179	1%	6%	169	1%
Impostos e contribuições a recuperar	190	1%	-49%	369	2%	Remunerações e encargos sociais	486	3%	6%	456	2%
Outros ativos	22	0%	23%	18	0%	Outras contas a pagar	127	1%	-66%	376	2%
NÃO CIRCULANTE	12.503	68%	0%	12.564	67%	NÃO CIRCULANTE	3.109	17%	-14%	3.626	19%
Depósitos judiciais	324	2%	0%	324	2%	Parcelamentos fiscais	984	5%	-2%	1.001	5%
Estoques	786	4%	0%	786	4%	Provisão para contingências	2	0%	0%	2	0%
Saldo a receber	70	0%	100%	-	0%	Provisões ARO	394	2%	0%	394	2%
Imobilizado	11.257	61%	-1%	11.386	61%	IRPJ/ CSSL diferidos líquidos	1.351	7%	0%	1.351	7%
Intangível	67	0%	-3%	68	0%	Partes Relacionadas (AFAC)	6	0%	-99%	508	3%
						RJ Recuperação Judicial	372	2%	0%	372	2%
						PATRIMÔNIO LÍQUIDO	10.712	58%	3%	10.437	56%
						Capital social	14.036	76%	0%	14.036	75%
						Reserva de avaliação patrimonial	2.613	14%	0%	2.613	14%
						Prejuízos Acumulados	(7.792)	-42%	0%	(7.792)	-42%
						Resultado do exercício	1.856	10%	17%	1.581	8%
TOTAL DO ATIVO	18.464	100%	-2%	18.772	100%	TOTAL DO PASSIVO	18.464	100%	-2%	18.772	100%



Análise do Ativo

Em 31 de agosto de 2021, o Ativo da Recuperanda possui como principal componente o Ativo Não Circulante que representa 68% do Ativo total.

O Ativo Circulante é constituído principalmente pela conta de Clientes e Estoques que representa 96% do total deste grupo. A conta de Estoque também mantém saldo no longo prazo, sendo 6% do total do Ativo Não Circulante.

O principal componente do Ativo Não Circulante é o Imobilizado que representa 90% do total deste grupo do Ativo. Já o Intangível não tem maior representatividade no total do mesmo grupo.

Maiores comentários sobre a composição do Ativo foram efetuados no tópico “Ativos do Grupo ICAL” do Relatório Mensal de Atividades de dezembro/2020.

Não ocorreram variações significativas nos saldos do Ativo no período em análise.

Análise do Passivo

Em 31 de agosto de 2021, o Passivo da Recuperanda é composto em 25% pelas obrigações a curto prazo (Passivo Circulante); em 17% pelas obrigações a longo prazo (Passivo Não Circulante); e em 58% pelo Patrimônio Líquido.

As obrigações tributárias, representadas pelas contas de Impostos e Contribuições a Recolher e diferidos e Parcelamentos Fiscais, compõem 76% do total das exigibilidades.

O Patrimônio Líquido é composto por: Capital Social em R\$ 14.036 mil; Reserva de Avaliação Patrimonial em R\$ 2.613 mil; Prejuízos acumulados em R\$ 7.792 mil; e lucro do exercício até a data-base em R\$ 1.856 mil.

Maiores comentários sobre a composição do Passivo foram efetuados no tópico “Endividamento” do Relatório Mensal de Atividades de dezembro/2020.

A principal variação ocorrida nos saldos do Passivo foi observada na seguinte conta:



- Partes Relacionadas (AFAC): Em agosto/2021 houve redução de 99% do saldo, devido a devolução à controladora lcal dos aportes recebidos no mês anterior.

Ressalta-se que a Recuperanda apresentou os comentários sobre as principais variações ocorridas nas demonstrações financeiras, através do relatório “Análise de Balancete Contábil – Agosto/2021”, encaminhado através de e-mail datado em 06/10/2021.

Considerações

A Recuperanda apresentou as considerações sobre movimentações que refletem no Balanço Patrimonial no período em análise, através do relatório “Análise de Balancete Contábil – Agosto/2021”, encaminhado através de e-mail datado em 06/10/2021:

- Patrimônio Líquido: Não ocorreram mutações do patrimônio líquido da Recuperanda no período, exceto pela apuração do resultado líquido mensal.
- Imobilizados e Intangíveis: Alteração no Ativo Fixo decorrente especialmente do registro de depreciação e amortização mensal.
- Funcionários: Segue a composição do quadro de empregados da Recuperanda, conforme Cadastro Geral de Empregados e Desempregados-CAGED o quadro funcional da empresa pode ser assim resumido.

EMPRESA	Jul	Ago
PYLA	49	49

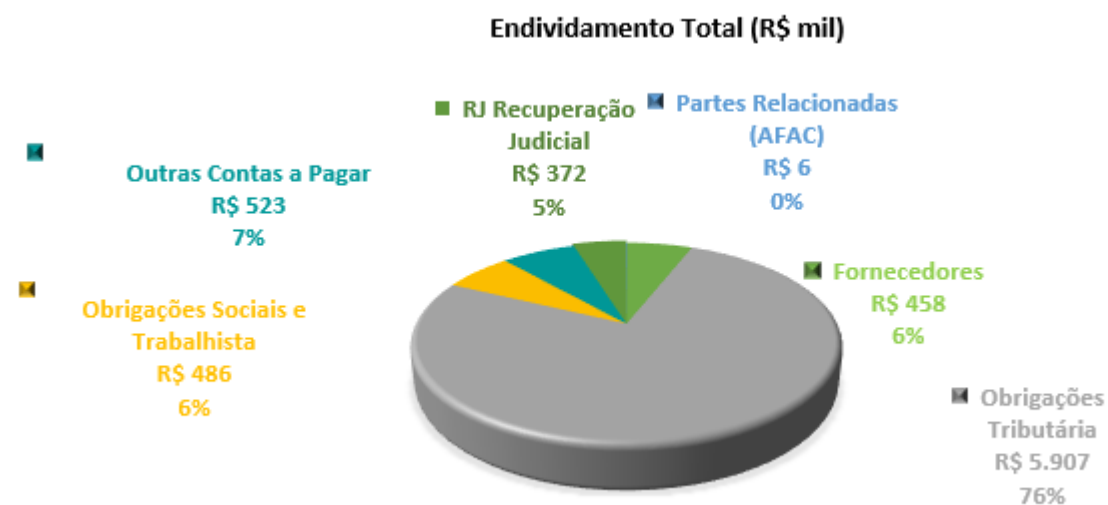
- *Aging list*: Segue a composição da carteira de clientes por idade dos recebíveis:



	Pyla	
	ago-21	jul-21
A vencer (circulante)	1.554	1.475
Vencidos até 30 dias	224	233
Vencidos de 31 a 90 dias	64	100
Vencidos de 91 a 180 dias	172	261
Vencidos de 181 a 360 dias	205	71
Vencidos acima de 360 dias	39	19
	<u>2.258</u>	<u>2.159</u>
Ajuste ao valor recuperável	<u>(439)</u>	<u>(439)</u>
Total	<u><u>1.819</u></u>	<u><u>1.720</u></u>

ENDIVIDAMENTO TOTAL

Em 31 de agosto de 2021, o endividamento da Recuperanda é composto em 76% por Obrigações Tributárias; seguido de demais contas a pagar representam 24% do endividamento total.



Análise do Resultado do Exercício

Apresentação da Demonstração do Resultado do Exercício da PYLA PEDREIRA YOLITA LTDA em 31 de agosto de 2021 comparativo ao mês anterior (*não auditado*):

	Demonstração do Resultado									
	Resultado Mensal					Resultado Anual Acumulado				
	31/08/2021	V%	H%	31/07/2021	V%	31/08/2021	V%	H%	31/12/2020	V%
RECEITA OPERACIONAL LÍQUIDA	1.632	100%	4%	1.566	100%	8.772	100%	-4%	9.105	100%
Custos dos Produtos Vendidos	(1.039)	-64%	-23%	(1.345)	-86%	(5.886)	-67%	4%	(5.683)	-62%
RESULTADO BRUTO	593	36%	168%	221	14%	2.887	33%	-16%	3.423	38%
DESPESAS OPERACIONAIS										
Administrativas e gerais, pessoal, tributárias	(185)	-11%	27%	(145)	-9%	(1.354)	-15%	-1%	(1.362)	-15%
Outras (despesas) receitas operacionais líquidas	(13)	-1%	-60%	(33)	-2%	575	7%	-115%	(3.843)	-42%
Total Despesas Operacionais	(198)	-12%	11%	(178)	-11%	(779)	-9%	-85%	(5.205)	-57%
Custos e despesas operacionais sobre receita líquida	76%			97%		76%			120%	
RESULTADO OPERACIONAL ANTES DO RESULTADO FINANCEIRO	394	24%	826%	43	3%	2.108	24%	-218%	(1.782)	-20%
Receita financeira	(107)	-7%	-3313%	3	0%	303	3%	9145%	3	0%
Despesa Financeira	(13)	-1%	-77%	(56)	-4%	(208)	-2%	-20%	(260)	-3%
LUCRO (PREJUÍZO) ANTES DA CSLL E IRPJ	275	17%	-2875%	(10)	-1%	2.203	25%	-208%	(2.039)	-22%
Provisão para Contribuição Social e IRPJ	-	0%	0%	-	0%	(347)	-4%	1705%	(19)	0%
LUCRO (PREJUÍZO) LÍQUIDO DO PERÍODO	275	17%	-2875%	(10)	-1%	1.856	21%	-190%	(2.058)	-23%



O Resultado de 31 de agosto de 2021 apurou lucro líquido de R\$ 275 mil, contra o prejuízo líquido no mês anterior no valor de R\$ 10 mil. Já no acumulado houve o lucro líquido de R\$ 1.856 mil no exercício de 2021.

O Resultado Bruto foi 36% das receitas líquidas de vendas em 31 de agosto de 2021 contra o resultado bruto em 14% no mês anterior.

Os custos e despesas operacionais representam 76% da receita líquida em 31 de agosto de 2021 contra 97% no mês anterior.

As principais variações nas contas de resultado no período em análise foram observadas nas seguintes contas:

- Faturamento x Custo dos Produtos Vendidos: em agosto/2021 foi registrado aumento de 4% das receitas líquidas de vendas, proporcionado pela recuperação do preço de vendas enquanto os custos dos produtos vendidos reduziram em 23%, o que melhorou a margem bruta que foi de 36% no mês atual.

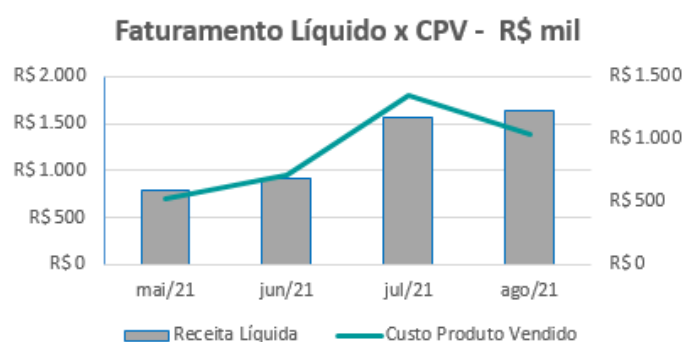
As demais contas de resultado não apresentaram variações significativas no período em análise.

Ressalta-se que a Recuperanda apresentou os comentários sobre as principais variações ocorridas nas demonstrações financeiras, através do relatório “Análise de Balancete Contábil – Agosto/2021”, encaminhado através de e-mail datado em 06/10/2021.

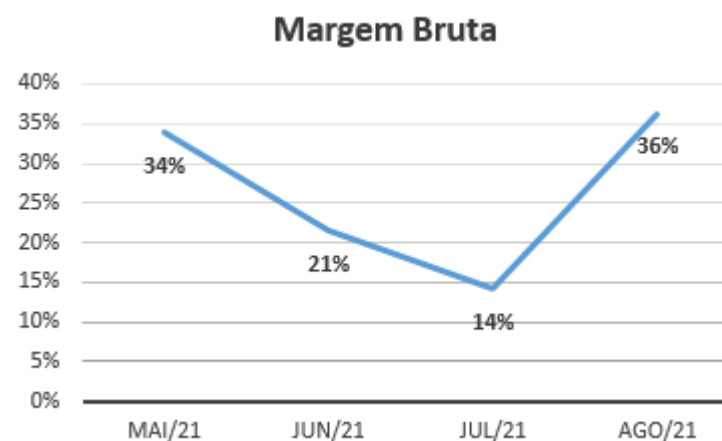


EVOLUÇÃO DAS CONTAS DE RESULTADO

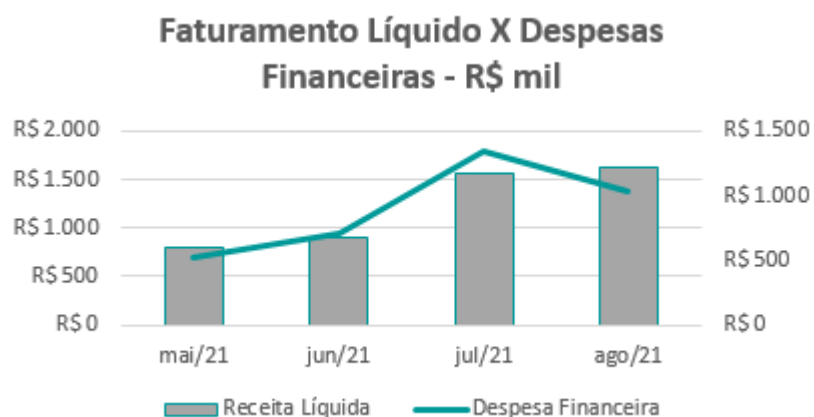
Observa-se evolução no faturamento líquido em linha com a evolução do custo do produto vendido:



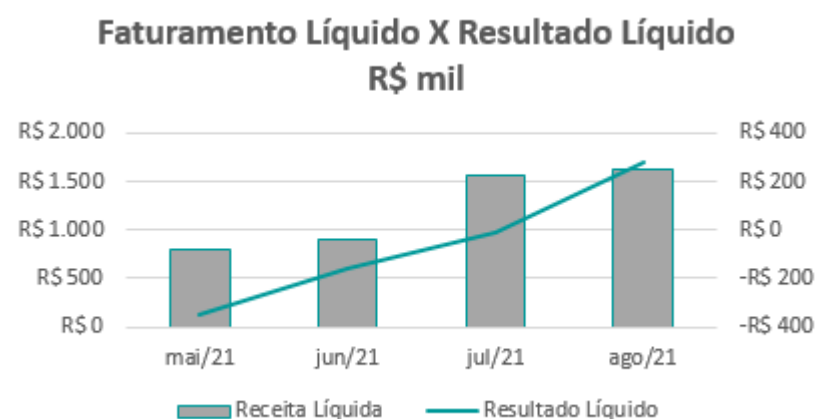
A evolução da margem bruta demonstra que a Recuperanda vem praticando preços de vendas superiores aos custos:



Nota-se que as despesas financeiras apresentam pequenas oscilações quando comparadas ao faturamento líquido:



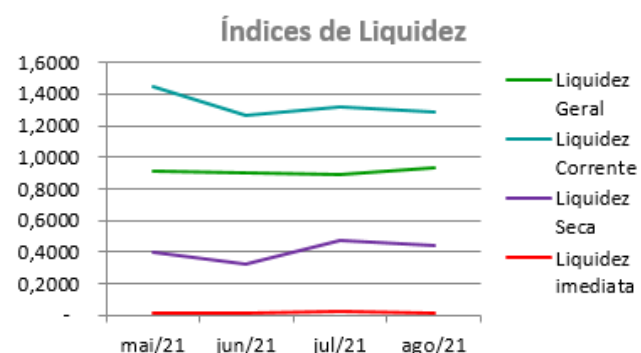
As variações no resultado líquido acompanham a receita líquida mensal:



ANÁLISE FINANCEIRA

Índices de Liquidez

ÍNDICES PARA ANÁLISE FINANCEIRA	mai/21	jun/21	jul/21	ago/21
Liquidez Geral	0,9157	0,8969	0,8862	0,9298
Liquidez Corrente	1,4423	1,2639	1,3184	1,2838
Liquidez Seca	0,3942	0,3190	0,4687	0,4460
Liquidez imediata	0,0119	0,0136	0,0211	0,0085



Liquidez geral – Indica a capacidade de pagamento de obrigações de curto e longo prazo, com recursos ativos também de curto e longo prazo, não sendo considerados os ativos fixos. O índice inferior a R\$ 1,00, demonstra que a empresa não se encontra em condições favoráveis, uma vez que, não possui recursos suficientes para liquidar suas obrigações.

Liquidez corrente – Indica a disponibilidade de recursos de curto prazo para pagamentos de dívidas também de curto prazo. O índice inferior a R\$ 1,00, demonstra que a Recuperanda se encontra em condição desfavorável, não havendo uma margem de segurança com seus recursos de curto prazo para liquidar suas obrigações também de curto prazo.

Liquidez seca - Índice que é, ainda, mais conservador por excluir, do ativo circulante, os estoques. Tomam-se como base os itens monetários e que possuem prazo certo de recebimento para medir a situação financeira da empresa. O índice inferior a R\$ 1,00, demonstra que a Recuperanda necessita melhorar sua capacidade de geração de caixa para honrar com suas obrigações de curto prazo, sem necessitar captar recursos de terceiros.

Liquidez Imediata - Índice considera apenas caixa, saldos bancários e aplicações financeiras de liquidez imediata para quitar as obrigações de curto prazo. A Recuperanda apresenta este índice baixo, não havendo disponibilidade suficiente para quitar a cada R\$ 1,00 de dívida. Para efeito de análise, trata-se de um índice sem muito realce, uma vez que as obrigações vencem em datas variadas, embora de curto prazo (1 a 360 dias).

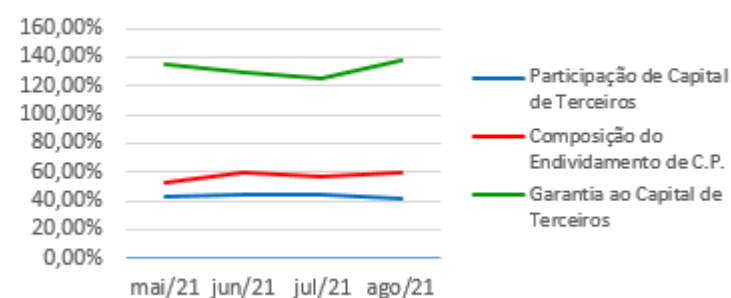


ANÁLISE FINANCEIRA

Indicadores de Estrutura de Capital

ÍNDICES DE ENDIVIDAMENTO	mai/21	jun/21	jul/21	ago/21
Participação de Capital de Terceiros	42,65%	43,71%	44,40%	41,98%
Composição do Endividamento de C.P.	53,11%	59,44%	56,49%	59,90%
Garantia ao Capital de Terceiros	134,47%	128,80%	125,22%	138,20%

Indicadores de Estrutura de Capital



Participação de Capital de Terceiros - Indica qual a “dependência” dos negócios em relação a recursos de terceiros (bancos, fornecedores, recursos trabalhistas, tributários e etc.). Uma participação próxima a 100% denota extrema dependência de capital de terceiros para a geração de lucros. O ideal é que esta participação seja igual ou inferior a 60%.

Composição do Endividamento de CP – Indica a representatividade das obrigações de curto prazo em relação às obrigações totais da Recuperanda.

Garantia ao capital de terceiros – Indica a proporção entre o Capital Próprio e o Capital de Terceiros, ou seja, demonstra a política de obtenção e aplicação de recursos adotada pela empresa. O resultado indica o comportamento do patrimônio líquido (recursos próprios) em relação ao capital de terceiros.



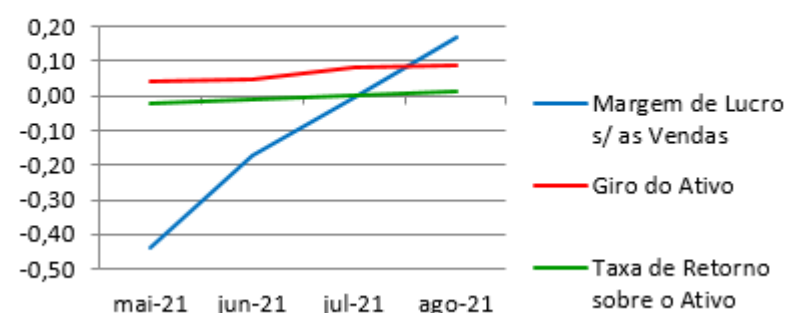
ANÁLISE ECONÔMICA

Os índices econômicos mostram qual a rentabilidade dos capitais investidos, ou seja, quanto rendeu os investimentos, identificando o grau de êxito econômico da empresa.

Índices de Rentabilidade

Índices de Rentabilidade	mai-21	jun-21	jul-21	ago-21
Margem de Lucro s/ as Vendas	-0,44	-0,17	-0,01	0,17
Giro do Ativo	0,04	0,05	0,08	0,09
Taxa de Retorno sobre o Ativo	-0,02	-0,01	0,00	0,01

Índices de Rentabilidade



Margem de lucro sobre vendas (Rentabilidade líquida das vendas) - Indica quanto à empresa obtém de lucro, para cada 100 unidades monetárias vendidas. O resultado superior ou igual a 1, indica que a Recuperanda vem operando seu faturamento com margem de lucro positiva. O resultado inferior a 1, indica uma condição desfavorável, uma vez que, a margem de vendas praticada não é suficiente para cobrir suas atividades operacionais.

Giro do ativo - Indica o volume de vendas praticado pela empresa em relação ao capital total investido, ou seja, mensura a eficiência na utilização do ativo para a geração de receitas. Mostra quantas vezes o ativo girou no período. Geralmente, o valor do giro do ativo pode variar entre zero e infinito. Entretanto, valores entre 0,5 a 5 são mais comuns, resultados inferiores a esse intervalo, mostra o baixo giro do ativo.

Taxa de Retorno sobre o Ativo - Representa o retorno que o ativo total investido oferece. É a relação entre a quantidade de dinheiro ganho (ou perdido) como resultado de um investimento e a quantidade de dinheiro investido. O resultado superior ou igual a 1, indica que a Recuperanda vem conseguindo obter retorno superior ou igual ao total investido.



ANÁLISE DINÂMICA

Em consonância com as Demonstrações Contábeis apresentadas pela Recuperanda em 31 de agosto de 2021, demonstram-se abaixo, os números apurados dos valores de Necessidade de Capital de Giro –NCG, Capital de giro – CDG e Tesouraria – T, através da utilização das seguintes equações:

$NCG - \text{Necessidade de capital de giro} = \text{Ativo Operacional} - \text{Passivo Operacional}$

$CDG - \text{Capital de Giro} = \text{Passivo Não Circulante} - \text{Ativo Não Circulante}$

$T - \text{Tesouraria} = \text{Ativo Financeiro} - \text{Passivo Financeiro}$

Graficamente, a situação financeira é a seguinte:

R\$ mil	<u>31/07/2021</u>	<u>31/08/2021</u>	<u>31/07/2021</u>	<u>31/08/2021</u>
CDG				
Ativo não circulante	12.564	12.503		
Passivo não circulante	14.063	13.821		
	1.499	1.318	(+)	(+)
NCG				
Ativo operacional	6.108	5.921		
Passivo operacional	4.708	4.643		
	1.400	1.278	(+)	(+)
T				
Ativo financeiro	99	39		
Passivo financeiro	-	-		
	99	39	(+)	(+)

TIPOS DE ESTRUTURAS E SITUAÇÃO FINANCEIRA				
TIPO	CDG	NCG	T	SITUAÇÃO
I	(+)	(-)	(+)	EXCELENTE
II	(+)	(+)	(+)	SÓLIDA
III	(+)	(+)	(-)	INSATISFATÓRIA
IV	(-)	(-)	(+)	ALTO RISCO
V	(-)	(-)	(-)	MUITO RUIM
VI	(-)	(+)	(-)	PÉSSIMA

No período em análise atual, verificou-se que a situação financeira da Recuperanda está classificada como Tipo II – Sólida, justificada pelo Capital de Giro (CDG) positivo o que significa que os recursos próprios da Recuperanda têm grande potencial de cobrir seu endividamento total, aliado ao saldo da Tesouraria (T) positiva, ocasionado pela ausência de passivo financeiro (empréstimos e financiamentos no curto prazo). A Necessidade de Capital de Giro (NCG) é garantida pelos recursos próprios aplicados principalmente no Ativo Circulante através das contas de Estoques e Clientes.



Conclusão

Das análises dos registros contábeis da PYLA PEDREIRA YOLITA LTDA. foi verificado lucro líquido mensal em 31 de agosto de 2021 de R\$ 275 mil e lucro líquido acumulado de R\$ 1.856 mil, no exercício de 2021.

O principal representante das obrigações da Recuperanda são os saldos das Obrigações Tributárias em R\$ 5.907 mil que equivalem a 76% da totalidade das exigibilidades da empresa. O Patrimônio Líquido registra saldo de R\$ 10.712 mil.

O gerenciamento da necessidade de capital de giro está proporcionando recursos disponíveis na tesouraria, porém ainda insuficientes para cobrir as exigibilidades, o que obriga a empresa a encontrar maneiras de solucionar o financiamento de seu ciclo operacional.



INFORMAÇÕES E ÍNDICES FINANCEIROS – UNIÃO ADMINISTRAÇÃO PARTICIPAÇÕES E INVESTIMENTOS S.A.

Apresentação do Balanço Patrimonial da UNIÃO ADMINISTRAÇÃO PARTICIPAÇÕES E INVESTIMENTOS S.A. em 31 de agosto de 2021 comparativo ao mês anterior (*não auditado*):

ATIVO						PASSIVO					
	31/08/2021	V%	H%	31/07/2021	V%		31/08/2021	V%	H%	31/07/2021	V%
CIRCULANTE	11	0%	0%	22	0%	CIRCULANTE	38.604,76534	14%	0%	38.604	16%
Caixa e equivalente de caixas	2	0%	-91%	22	0%	Parcelamentos fiscais	11	0%	-1%	11	0%
Estoques	9	0%	100%	-	0%	Dividendos e Juros s/ capital próprio a pagar	38.593	14%	0%	38.593	16%
						Impostos a recolher	1	0%	100%	-	0%
NÃO CIRCULANTE	278.037	100%	15%	241.930	100%	NÃO CIRCULANTE	15.115	5%	0%	15.085	6%
Depósitos judiciais	510	0%	0%	510	0%	Parcelamentos fiscais	84	0%	-1%	84	0%
Saldos a receber com partes relacionadas	1.047	0%	0%	1.047	0%	Provisão para contingências	156	0%	0%	156	0%
Investimentos	276.480	99%	15%	240.373	99%	Obrigações com partes relacionadas	14.840	5%	0%	14.810	6%
						RJ Recuperação Judicial	35	0%	0%	35	0%
						PATRIMÔNIO LÍQUIDO	224.328	81%	19%	188.263	78%
						Capital social	176.636	64%	0%	176.636	73%
						Reserva de avaliação patrimonial	65.016	23%	0%	65.016	27%
						Reservas de lucros	(77.177)	-28%	2%	(75.354)	-31%
						Resultado do exercício	59.852	22%	172%	21.964	9%
TOTAL DO ATIVO	278.047	100%	15%	241.952	100%	TOTAL DO PASSIVO	278.047	100%	15%	241.952	100%

Análise do Ativo

Em 31 de agosto de 2021, o Ativo da Recuperanda possui como componente o Ativo Não Circulante que representa 100% do Ativo total.

O Ativo Não Circulante possui 99% do saldo representado pelo Investimento na ICAL Indústria de Calcinação Ltda.



Maiores comentários sobre a composição do Ativo foram efetuados no tópico “Ativos do Grupo ICAL” do Relatório Mensal de Atividades de dezembro/2020.

A principal variação ocorrida nos saldos do Ativo no período em análise foi observada na conta de Investimentos que registrou aumento de 15% no mês atual, ocasionado pelos ganhos com equivalência patrimonial.

Ressalta-se que a Recuperanda apresentou os comentários sobre as principais variações ocorridas nas demonstrações financeiras, através do relatório “Análise de Balancete Contábil – Agosto/2021”, encaminhado através de e-mail datado em 06/10/2021.

Análise do Passivo

Em 31 de agosto de 2021, o Passivo da Recuperanda é composto em 14% pelas obrigações a curto prazo (Passivo Circulante); em 5% pelas obrigações a longo prazo (Passivo Não Circulante); e em 81% pelo Patrimônio Líquido.

Os Dividendos e Juros sobre Capital Próprio a Pagar compõem 72% do total das exigibilidades.

O Patrimônio Líquido é composto por: Capital Social em R\$ 176.636 mil; Reserva de Avaliação Patrimonial em R\$ 65.016 mil; Reserva de Lucros negativa (prejuízos acumulados) em R\$ 77.177 mil; e lucro do exercício até a data-base em R\$ 59.852 mil.

Maiores comentários sobre a composição do Passivo foram efetuados no tópico “Endividamento” do Relatório Mensal de Atividades de dezembro/2020.

Em Agosto/2021 não foram observadas variações significativas nos saldos do Passivo para maiores análises.

Considerações

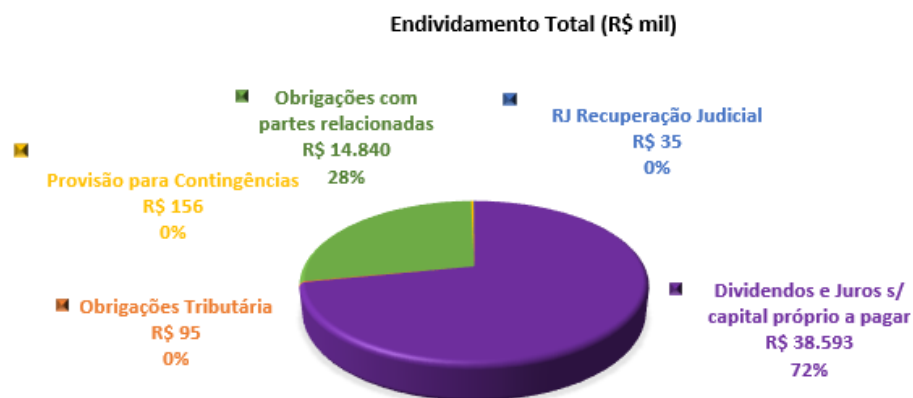
A Recuperanda apresentou as considerações sobre movimentações que refletem no Balanço Patrimonial no período em análise, através do relatório “Análise de Balancete Contábil – Agosto/2021”, encaminhado através de e-mail datado em 06/10/2021:



- Patrimônio Líquido: Não ocorreram mutações do patrimônio líquido da Recuperanda no período, exceto pela apuração do resultado líquido mensal.
- Investimentos: Alteração decorrente do registro do resultado da Equivalência Patrimonial apurado pela controlada ICAL.
- Funcionários: A Recuperanda não possui funcionários.

ENDIVIDAMENTO TOTAL

Em 31 de agosto de 2021, o endividamento da Recuperanda é composto em 72% por Dividendos e Juros sobre Capital Próprio a Pagar; seguido de 28% de Obrigações com Partes Relacionadas; as demais contas a pagar representam 1% do endividamento total, composto principalmente pelas Obrigações Tributárias.



Análise do Resultado do Exercício

Apresentação da Demonstração do Resultado do Exercício da UNIÃO ADMINISTRAÇÃO PARTICIPAÇÕES E INVESTIMENTOS S.A. em 31 de agosto de 2021 comparativo ao mês anterior (*não auditado*):

	Demonstração do Resultado									
	Resultado Mensal					Resultado Anual Acumulado				
	31/08/2021	V%	H%	31/07/2021	V%	31/08/2021	V%	H%	31/12/2020	V%
DESPESAS OPERACIONAIS										
Administrativas e gerais, pessoal, tributárias	(40)	0%	-42%	(70)	-1%	(328)	-1%	-42%	(560)	-1%
Resultado da equivalência patrimonial	37.929	100%	183%	13.397	102%	60.213	101%	-18%	73.693	107%
Outras (despesas) receitas operacionais líquidas	(0)	0%	-100%	(191)	-1%	(27)	0%	-153%	50	0%
RESULTADO OPERACIONAL ANTES DO RESULTADO FINANCEIRO	37.889	100%	188%	13.136	100%	59.859	100%	-18%	73.182	106%
Receita financeira	-	0%	0%	-	0%	1	0%	100%	-	0%
Despesa Financeira	(1)	0%	23%	(1)	0%	(8)	0%	-17%	(9)	0%
LUCRO (PREJUÍZO) ANTES DA CSLL E IRPJ	37.888	100%	188%	13.135	100%	59.852	100%	-18%	73.173	106%
Provisão para Contribuição Social e IRPJ	-	0%	0%	-	0%	-	0%	-100%	(4.333)	-6%
LUCRO (PREJUÍZO) LÍQUIDO DO PERÍODO	37.888	100%	188%	13.135	100%	59.852	100%	-13%	68.840	100%

O Resultado de 31 de agosto de 2021 apurou lucro líquido mensal de R\$ 37.888 mil, contra o lucro líquido no mês anterior no valor de R\$ 13.135 mil. Já no acumulado houve o lucro líquido de R\$ 59.852 mil, no exercício de 2021.

A UNIÃO ADMINISTRAÇÃO PARTICIPAÇÕES E INVESTIMENTOS S.A. não possui faturamento, sendo o principal componente do resultado do exercício a conta de Resultado da Equivalência Patrimonial.

Em Agosto/2021 a principal variação observada foi na conta de Resultado da Equivalência Patrimonial que registrou um aumento proporcionado pelos ganhos obtidos principalmente com o melhor desempenho das controladas indiretas Eimcal, Fabrical e Pedra Bonita e especialmente com a controlada ICAL.

Ressalta-se que a Recuperanda apresentou os comentários sobre as principais variações ocorridas nas demonstrações financeiras, através do relatório "Análise de Balancete Contábil – Agosto/2021", encaminhado através de e-mail datado em 06/10/2021.

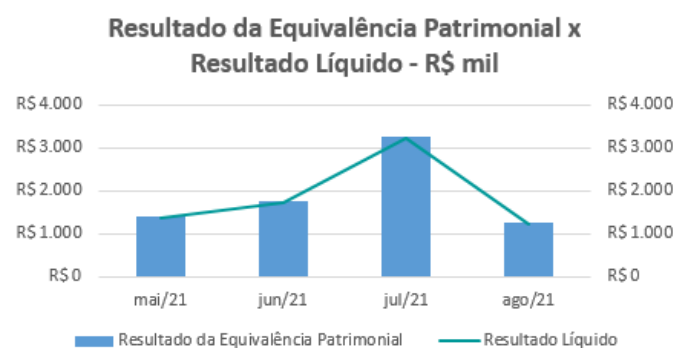


EVOLUÇÃO DAS CONTAS DE RESULTADO

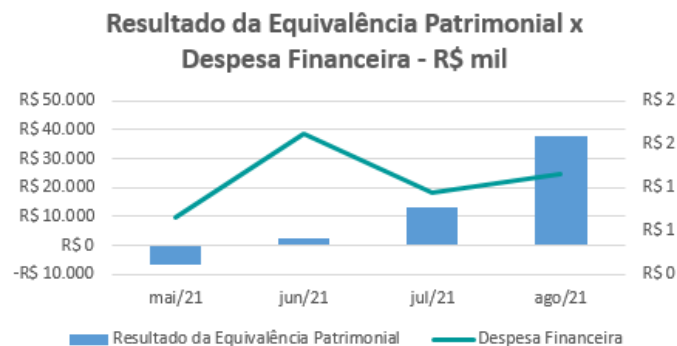
Observa-se a evolução do Resultado da Equivalência Patrimonial no período em análise:



As variações no Resultado Líquido estão com linha com a evolução do Resultado com Equivalência Patrimonial:



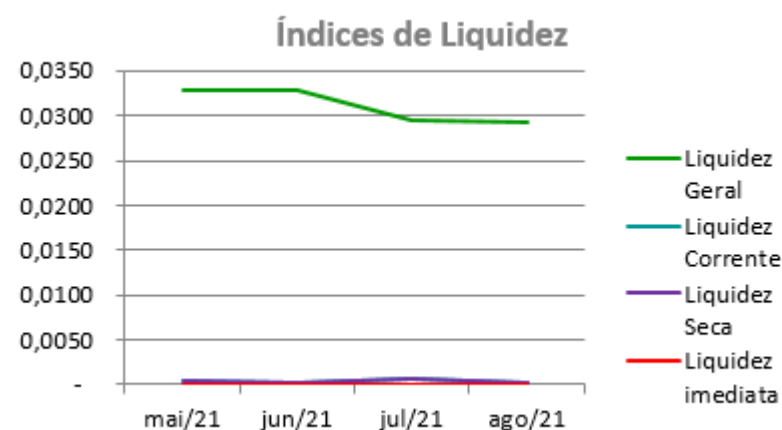
Nota-se que a evolução das despesas financeiras acompanha o Resultado da Equivalência Patrimonial.



ANÁLISE FINANCEIRA

Índices de Liquidez

ÍNDICES PARA ANÁLISE FINANCEIRA	mai/21	jun/21	jul/21	ago/21
Liquidez Geral	0,0329	0,0328	0,0294	0,0292
Liquidez Corrente	0,0003	0,0003	0,0006	0,0003
Liquidez Seca	0,0003	0,0003	0,0006	0,0003
Liquidez imediata	-	-	-	-



Liquidez geral – Indica a capacidade de pagamento de obrigações de curto e longo prazo, com recursos ativos também de curto e longo prazo, não sendo considerado os ativos fixos. O índice inferior a R\$ 1,00, demonstra que a empresa não se encontra em condições favoráveis, uma vez que, não possui recursos suficientes para liquidar suas obrigações.

Liquidez corrente – Indica a disponibilidade de recursos de curto prazo para pagamentos de dívidas também de curto prazo. O índice inferior a R\$ 1,00, demonstra que a Recuperanda se encontra em condição desfavorável, não havendo uma margem de segurança com seus recursos de curto prazo para liquidar suas obrigações também de curto prazo.

Liquidez seca - Índice que é, ainda, mais conservador por excluir, do ativo circulante, os estoques. Tomam-se como base os itens monetários e que possuem prazo certo de recebimento para medir a situação financeira da empresa. O índice inferior a R\$ 1,00, demonstra que a Recuperanda necessita melhorar sua capacidade de geração de caixa para honrar com suas obrigações de curto prazo, sem necessitar captar recursos de terceiros.

Liquidez Imediata - Índice considera apenas caixa, saldos bancários e aplicações financeiras de liquidez imediata para quitar as obrigações de curto prazo. A Recuperanda apresenta este índice baixo, não havendo disponibilidade suficiente para quitar a cada R\$ 1,00 de dívida. Para efeito de análise, trata-se de um índice sem muito realce, uma vez que as obrigações vencem em datas variadas, embora de curto prazo (1 a 360 dias).

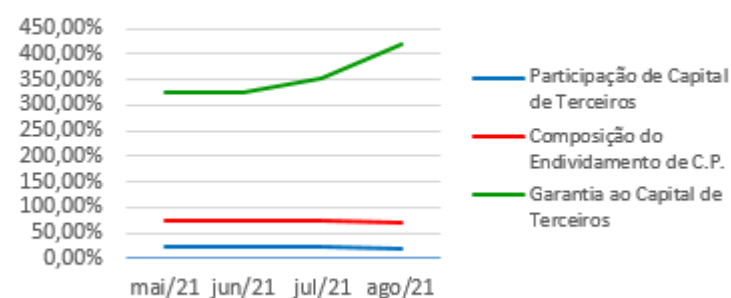


ANÁLISE FINANCEIRA

Indicadores de Estrutura de Capital

ÍNDICES DE ENDIVIDAMENTO	mai/21	jun/21	jul/21	ago/21
Participação de Capital de Terceiros	23,58%	23,44%	22,19%	19,32%
Composição do Endividamento de C.P.	72,07%	72,01%	71,90%	71,86%
Garantia ao Capital de Terceiros	324,06%	326,69%	350,65%	417,59%

Indicadores de Estrutura de Capital



Participação de Capital de Terceiros - Indica qual a “dependência” dos negócios em relação a recursos de terceiros (bancos, fornecedores, recursos trabalhistas, tributários e etc.). Uma participação próxima a 100% denota extrema dependência de capital de terceiros para a geração de lucros. O ideal é que esta participação seja igual ou inferior a 60%.

Composição do Endividamento de CP – Indica a representatividade das obrigações de curto prazo em relação às obrigações totais da Recuperanda.

Garantia ao capital de terceiros – Indica a proporção entre o Capital Próprio e o Capital de Terceiros, ou seja, demonstra a política de obtenção e aplicação de recursos adotada pela empresa. O resultado indica o comportamento do patrimônio líquido (recursos próprios) em relação ao capital de terceiros.



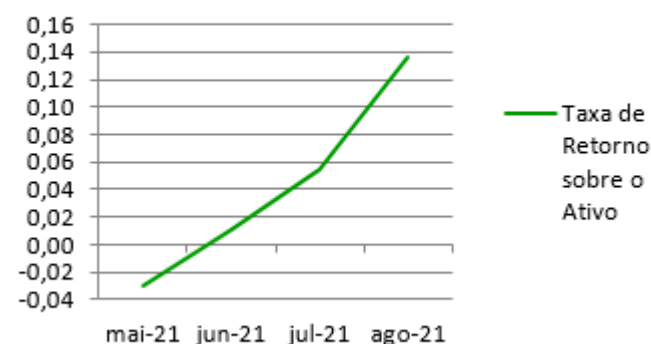
ANÁLISE ECONÔMICA

Os índices econômicos mostram qual a rentabilidade dos capitais investidos, ou seja, quanto rendeu os investimentos, identificando o grau de êxito econômico da empresa.

Índices de Rentabilidade

Índices de Rentabilidade	mai-21	jun-21	jul-21	ago-21
Margem de Lucro s/ as Vendas	0,00	0,00	0,00	0,00
Giro do Ativo	0,00	0,00	0,00	0,00
Taxa de Retorno sobre o Ativo	-0,03	0,01	0,05	0,14

Índices de Rentabilidade



Margem de lucro sobre vendas (Rentabilidade líquida das vendas) – Este indicador não é aplicável à UNIÃO ADMINISTRAÇÃO PARTICIPAÇÕES E INVESTIMENTOS S.A., uma vez que, não há registro de vendas.

Giro do ativo - Este indicador não é aplicável à UNIÃO ADMINISTRAÇÃO PARTICIPAÇÕES E INVESTIMENTOS S.A., uma vez que, não há registro de vendas.

Taxa de Retorno sobre o Ativo - Representa o retorno que o ativo total investido oferece. É a relação entre a quantidade de dinheiro ganho (ou perdido) como resultado de um investimento e a quantidade de dinheiro investido. O resultado superior ou igual a 1, indica que a Recuperanda vem conseguindo obter retorno superior ou igual ao total investido.



ANÁLISE DINÂMICA

Em consonância com as Demonstrações Contábeis apresentadas pela Recuperanda em 31 de agosto de 2021, demonstram-se abaixo, os números apurados dos valores de Necessidade de Capital de Giro –NCG, Capital de giro – CDG e Tesouraria – T, através da utilização das seguintes equações:

$NCG - \text{Necessidade de capital de giro} = \text{Ativo Operacional} - \text{Passivo Operacional}$

$CDG - \text{Capital de Giro} = \text{Passivo Não Circulante} - \text{Ativo Não Circulante}$

$T - \text{Tesouraria} = \text{Ativo Financeiro} - \text{Passivo Financeiro}$

Graficamente, a situação financeira é a seguinte:

R\$ mil	31/07/2021	31/08/2021	31/07/2021	31/08/2021
CDG				
Ativo não circulante	241.930	278.037		
Passivo não circulante	203.348	239.442		
	(38.582)	(38.594)	(-)	(-)
NCG				
Ativo operacional	22	11		
Passivo operacional	38.604	38.605		
	(38.582)	(38.594)	(-)	(-)
T				
Ativo financeiro	-	-		
Passivo financeiro	-	-		
	-	-	(+)	(+)

TIPOS DE ESTRUTURAS E SITUAÇÃO FINANCEIRA				
TIPO	CDG	NCG	T	SITUAÇÃO
I	(+)	(-)	(+)	EXCELENTE
II	(+)	(+)	(+)	SÓLIDA
III	(+)	(+)	(-)	INSATISFATÓRIA
IV	(-)	(-)	(+)	ALTO RISCO
V	(-)	(-)	(-)	MUITO RUIM
VI	(-)	(+)	(-)	PÉSSIMA

No período em análise atual, verificou-se que a situação financeira da Recuperanda está classificada como Tipo IV – Alto Risco, justificada pela ausência do saldo de Tesouraria (T), que por sua vez não cobre a necessidade de capital de giro (NCG) negativa que é financiada por dívidas de curto e de longo prazo. O Capital de Giro (CDG) pouco colabora para cobrir as obrigações, uma vez que, seus recursos próprios estão aplicados principalmente em Investimentos de baixa liquidez e ainda conta com o patrimônio líquido impactado pelo saldo do capital social.



Conclusão

Das análises dos registros contábeis da UNIÃO ADMINISTRAÇÃO PARTICIPAÇÕES E INVESTIMENTOS S.A. foi verificado lucro líquido mensal em 31 de agosto de 2021 de R\$ 37.888 mil. Já o lucro líquido acumulado foi de R\$ 59.852 mil, no exercício de 2021.

O principal representante das obrigações da Recuperanda são os Dividendos e Juros sobre o Capital Próprio a Pagar em R\$ 38.593 mil que equivalem a 72% da totalidade das exigibilidades da empresa. O Patrimônio Líquido registra saldo de R\$ 224.328 mil.

O gerenciamento da necessidade de capital de giro está proporcionando uma insuficiência de recursos, especialmente pela ausência do saldo de tesouraria, o que obriga a empresa a encontrar maneiras de solucionar o financiamento de seu ciclo operacional.



INFORMAÇÕES E ÍNDICES FINANCEIROS – MINERAÇÃO PEDRA BONITA LTDA.

Apresentação do Balanço Patrimonial da MINERAÇÃO PEDRA BONITA LTDA. em 31 de agosto de 2021 comparativo ao mês anterior (*não auditado*):

ATIVO - R\$ MIL						PASSIVO - R\$ MIL					
	31/08/2021	V%	H%	31/07/2021	V%		31/08/2021	V%	H%	31/07/2021	V%
CIRCULANTE	8.521	59%	-3%	8.744	71%	CIRCULANTE	667	5%	113%	313	3%
Caixa e equivalentes de caixa	4	0%	-95%	76	1%	Fornecedores	21	0%	277%	6	0%
Clientes	2.898	20%	10%	2.626	21%	Impostos e contribuições a recolher	20	0%	43%	14	0%
Estoques	5.619	39%	-7%	6.042	49%	Remunerações e Encargos Sociais	322	2%	21%	266	2%
						Outros passivos	303	2%	1024%	27	0%
NÃO CIRCULANTE	5.992	41%	71%	3.509	29%	NÃO CIRCULANTE	3.955	27%	0%	3.955	32%
Depósitos judiciais	6	0%	0%	6	0%	Provisão para contingências processos cíveis	3.776	26%	0%	3.776	31%
Impostos	10	0%	-2%	10	0%	Recuperação Judicial	178	1%	0%	178	1%
Saldo a receber c/ partes relacionadas	2562	18%	3707%	67	1%						
Ativos Financeiros	0	0%	0%	0	0%	PATRIMÔNIO LÍQUIDO	9.890	68%	24%	7.985	65%
Imobilizado	3.366	23%	0%	3.377	28%	Capital social	11.215	77%	5%	10.702	87%
Intangível	47	0%	-2%	47	0%	Prejuízos acumulados	(4.446)	-31%	0%	(4.446)	-36%
						Resultado do exercício	3.121	22%	81%	1.729	14%
TOTAL DO ATIVO	14.512	100%	18%	12.252	100%	TOTAL DO PASSIVO	14.512	100%	18%	12.252	100%

Análise do Ativo

Em 31 de agosto de 2021, o Ativo da Recuperanda possui como principal componente o Ativo Circulante que representa 59% do Ativo total.

O Ativo Não Circulante possui 56% do saldo representado pelo Ativo Imobilizado. Já o Intangível representa apenas 1% do total deste grupo do Ativo.

Maiores comentários sobre a composição do Ativo foram efetuados no tópico “Ativos do Grupo ICAL” do Relatório Mensal de Atividades de dezembro/2020.



A principal variação ocorrida nos saldos do Ativo no período em análise foi observada nas contas de Saldos a Receber com Partes Relacionadas que registrou aumento significativo, decorrente de repasse de recursos para a controladora ICAL.

Ressalta-se que a Recuperanda apresentou os comentários sobre as principais variações ocorridas nas demonstrações financeiras, através do relatório “Análise de Balancete Contábil – Agosto/2021”, encaminhado através de e-mail datado em 06/10/2021.

Análise do Passivo

Em 31 de agosto de 2021, o Passivo da Recuperanda é composto em 5% pelas obrigações a curto prazo (Passivo Circulante); em 27% pelas obrigações a longo prazo (Passivo Não Circulante); e em 68% pelo Patrimônio Líquido.

A Provisão para contingências representa 82% do total de exigibilidades.

O Patrimônio Líquido é composto por: Capital Social em R\$ 11.215 mil; Prejuízos Acumulados em R\$ 4.446 mil; e lucro do exercício até a data-base em R\$ 3.121 mil.

Maiores comentários sobre a composição do Passivo foram efetuados no tópico “Endividamento” do Relatório Mensal de Atividades de dezembro/2020.

Não ocorreram variações significativas nos saldos do Passivo no período em análise.

Considerações

A Recuperanda apresentou as considerações sobre movimentações que refletem no Balanço Patrimonial no período em análise, através do relatório “Análise de Balancete Contábil – Agosto/2021”, encaminhado através de e-mail datado em 06/10/2021:

- Patrimônio Líquido: Não ocorreram mutações do patrimônio líquido da Recuperanda no período, exceto pela apuração do resultado líquido mensal.
- Imobilizados e Intangíveis: Alteração no Ativo Fixo decorrente especialmente do registro de depreciação e amortização mensal.



- Funcionários: Segue a composição do quadro de empregados da Recuperanda, conforme Cadastro Geral de Empregados e Desempregados-CAGED o quadro funcional da empresa pode ser assim resumido.

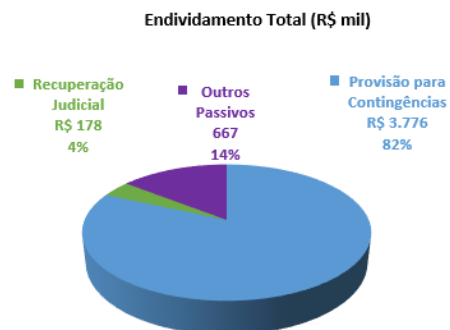
EMPRESA	Jul	Ago
MPB	11	11

- *Aging list*: Segue a composição da carteira de clientes por idade dos recebíveis:

	M. Pedra Bonita	
	ago-21	jul-21
A vencer (circulante)	2.875	2.579
Vencidos até 30 dias	51	79
Vencidos de 31 a 90 dias	4	-
Vencidos de 91 a 180 dias	-	-
Vencidos de 181 a 360 dias	-	-
Vencidos acima de 360 dias	-	-
	<u>2.930</u>	<u>2.658</u>
Ajuste ao valor recuperável	<u>(32)</u>	<u>(32)</u>
Total	<u>2.898</u>	<u>2.626</u>

ENDIVIDAMENTO TOTAL

Em 31 de agosto de 2021, o endividamento da Recuperanda é composto em 82% pela Provisão de Contingências e em 18% pelos demais passivos.



Análise do Resultado do Exercício

Apresentação da Demonstração do Resultado do Exercício da MINERAÇÃO PEDRA BONITA LTDA. em 31 de agosto de 2021 comparativo ao mês anterior (*não auditado*):

Demonstração do Resultado - R\$Mil										
	Resultado Mensal					Resultado Anual Acumulado				
	31/08/2021	V%	H%	31/07/2021	V%	31/08/2021	V%	H%	31/12/2020	V%
RECEITA LÍQUIDA	2.115	100%	-2%	2.148	100%	5.281	100%	100%	-	0%
Custos dos Produtos Vendidos	(535)	-25%	-9%	(586)	-27%	(1.416)	-27%	100%	-	0%
RESULTADO BRUTO	1.580	75%	1%	1.562	73%	3.865	73%	100%	-	0%
DESPESAS OPERACIONAIS										
Administrativas e gerais, pessoal, tributárias	(151)	-7%	-5%	(159)	-7%	(543)	-10%	2231%	(23)	-91%
Outras (despesas) receitas operacionais líquidas	(24)	-1%	-3347%	1	0%	(153)	-3%	-443%	45	174%
Total Despesas Operacionais	(175)	-8%	11%	(158)	-7%	(696)	-13%	-3350%	21	84%
Custos e despesas operacionais sobre receita líquida	34%			35%		40%			N/A	
RESULTADO OPERACIONAL ANTES DO RESULTADO FINANCEIRO	1.230	58%	-1%	1.246	58%	3.169	60%	14694%	21	84%
Receita financeira	0	0%	100%	-	0%	0	0%	-93%	4	17%
Despesa Financeira	(12)	-1%	353%	(3)	0%	(22)	0%	15911%	(0)	-1%
LUCRO (PREJUÍZO) ANTES DA CSLL E IRPJ	1.218	58%	-2%	1.243	58%	3.147	60%	12176%	26	100%
Provisão para Contribuição Social e IRPJ	-	0%	0%	-	0%	(26)	0%	100%	-	0%
LUCRO (PREJUÍZO) LÍQUIDO DO PERÍODO	1.218	58%	-2%	1.243	58%	3.121	59%	12076%	26	100%

O Resultado de 31 de agosto de 2021 apurou lucro líquido mensal de R\$ 1.393 mil, contra lucro líquido no mês anterior no valor de R\$ 1.401 mil. Já no acumulado houve o lucro líquido de R\$ 3.121 mil, no exercício de 2021.

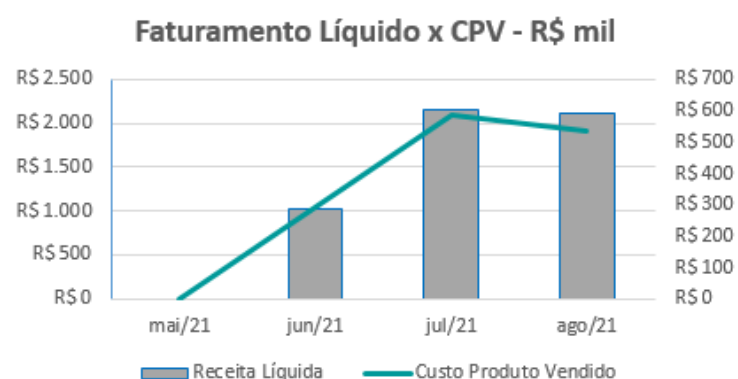
O Resultado Bruto foi 75% das receitas líquidas de vendas em 31 de agosto de 2021 contra o resultado bruto em 73% no mês anterior. Os custos e despesas operacionais representam 34% da receita líquida em 31 de agosto de 2021 contra 35% no mês anterior.

As contas de resultado não apresentaram variações significativas no período em análise.

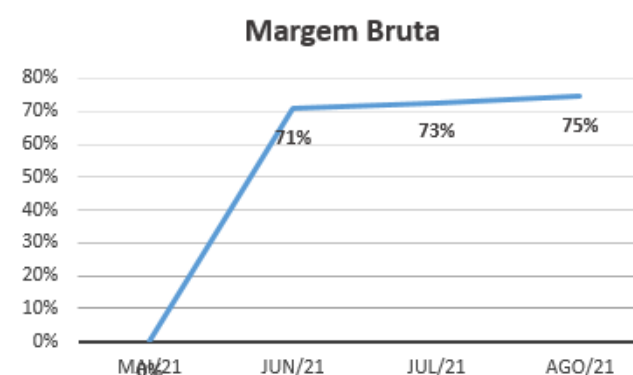


EVOLUÇÃO DAS CONTAS DE RESULTADO

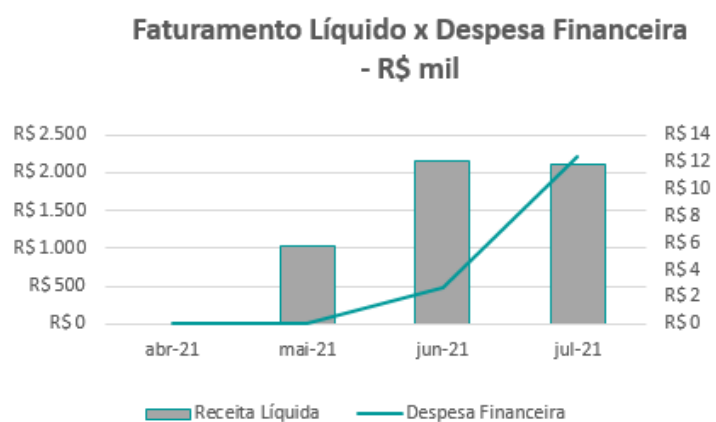
Observa-se evolução no faturamento líquido em linha com a evolução do custo do produto vendido. Destaca-se que em maio/2021 não houve registro de faturamento:



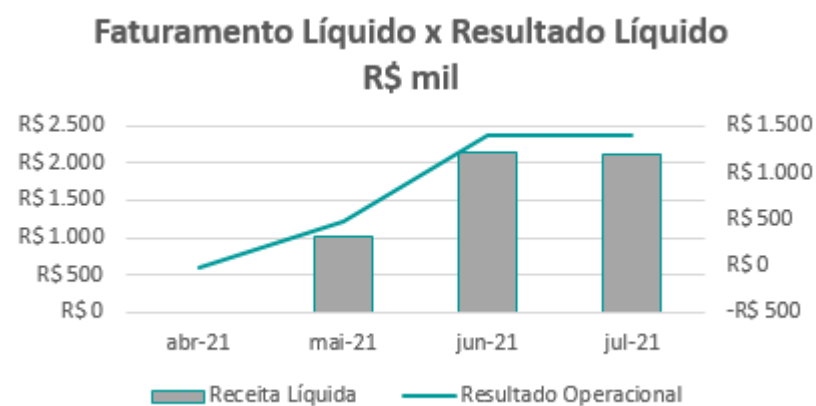
A evolução da margem bruta demonstra que a Recuperanda vem praticando preços de vendas superiores aos custos, iniciando o faturamento em junho/2021



Nota-se que as despesas financeiras apresentam pequenas oscilações quando comparadas ao faturamento líquido a partir de junho/2021



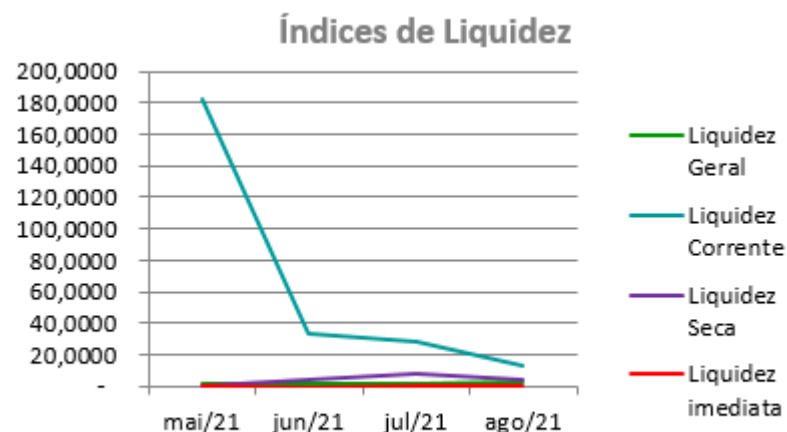
As variações no resultado líquido acompanham a receita líquida mensal que iniciou registro em junho/2021:



ANÁLISE FINANCEIRA

Índices de Liquidez

ÍNDICES PARA ANÁLISE FINANCEIRA	mai/21	jun/21	jul/21	ago/21
Liquidez Geral	1,6602	1,7244	2,0686	2,4015
Liquidez Corrente	182,5220	33,3561	27,9466	12,7749
Liquidez Seca	0,0068	4,3506	8,6358	4,3508
Liquidez imediata	0,0068	0,0011	0,2424	0,0058



Liquidez geral – Indica a capacidade de pagamento de obrigações de curto e longo prazo, com recursos ativos também de curto e longo prazo, não sendo considerado os ativos fixos. O índice inferior a R\$ 1,00, demonstra que a empresa não se encontra em condições favoráveis, uma vez que, não possui recursos suficientes para liquidar suas obrigações.

Liquidez corrente – Indica a disponibilidade de recursos de curto prazo para pagamentos de dívidas também de curto prazo. O índice inferior a R\$ 1,00, demonstra que a Recuperanda se encontra em condição desfavorável, não havendo uma margem de segurança com seus recursos de curto prazo para liquidar suas obrigações também de curto prazo.

Liquidez seca - Índice que é, ainda, mais conservador por excluir, do ativo circulante, os estoques. Tomam-se como base os itens monetários e que possuem prazo certo de recebimento para medir a situação financeira da empresa. O índice inferior a R\$ 1,00, demonstra que a Recuperanda necessita melhorar sua capacidade de geração de caixa para honrar com suas obrigações de curto prazo, sem necessitar captar recursos de terceiros.

Liquidez Imediata - Índice considera apenas caixa, saldos bancários e aplicações financeiras de liquidez imediata para quitar as obrigações de curto prazo. A Recuperanda apresenta este índice baixo, não havendo disponibilidade suficiente para quitar a cada R\$ 1,00 de dívida. Para efeito de análise, trata-se de um índice sem muito realce, uma vez que as obrigações vencem em datas variadas, embora de curto prazo (1 a 360 dias).

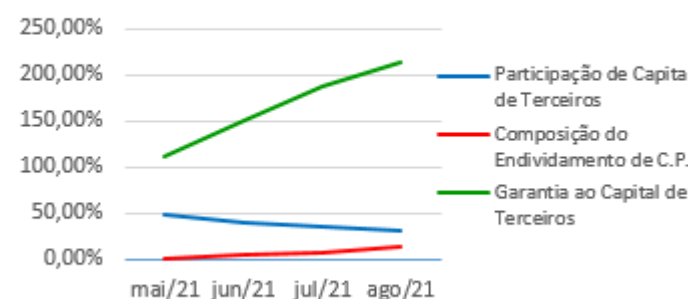


ANÁLISE FINANCEIRA

Indicadores de Estrutura de Capital

ÍNDICES DE ENDIVIDAMENTO	mai/21	jun/21	jul/21	ago/21
Participação de Capital de Terceiros	47,29%	39,76%	34,83%	31,85%
Composição do Endividamento de C.P.	0,91%	5,16%	7,33%	14,43%
Garantia ao Capital de Terceiros	111,47%	151,52%	187,10%	214,00%

Indicadores de Estrutura de Capital



Participação de Capital de Terceiros - Indica qual a “dependência” dos negócios em relação a recursos de terceiros (bancos, fornecedores, recursos trabalhistas, tributários etc.). Uma participação próxima a 100% denota extrema dependência de capital de terceiros para a geração de lucros. O ideal é que esta participação seja igual ou inferior a 60%.

Garantia ao capital de terceiros – Indica a proporção entre o Capital Próprio e o Capital de Terceiros, ou seja, demonstra a política de obtenção e aplicação de recursos adotada pela empresa. O resultado indica o comportamento do patrimônio líquido (recursos próprios) em relação ao capital de terceiros.

Composição do Endividamento de CP – Indica a representatividade das obrigações de curto prazo em relação às obrigações totais da Recuperanda.



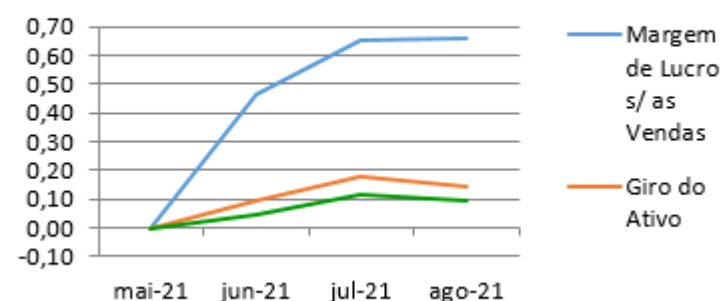
ANÁLISE ECONÔMICA

Os índices econômicos mostram qual a rentabilidade dos capitais investidos, ou seja, quanto rendeu os investimentos, identificando o grau de êxito econômico da empresa.

Índices de rentabilidade

Índices de Rentabilidade	mai-21	jun-21	jul-21	ago-21
Margem de Lucro s/ as Vendas	0,00	0,46	0,65	0,66
Giro do Ativo	0,00	0,09	0,18	0,15
Taxa de Retorno sobre o Ativo	0,00	0,04	0,11	0,10

Índices de Rentabilidade



Margem de lucro sobre vendas (Rentabilidade líquida das vendas) – Este indicador não é aplicável à MINERAÇÃO PEDRA BONITA LTDA., uma vez que, não há registro de vendas.

Giro do ativo - Este indicador não é aplicável à MINERAÇÃO PEDRA BONITA LTDA., uma vez que, não há registro de vendas.

Taxa de Retorno sobre o Ativo - Representa o retorno que o ativo total investido oferece. É a relação entre a quantidade de dinheiro ganho (ou perdido) como resultado de um investimento e a quantidade de dinheiro investido. O resultado superior ou igual a 1, indica que a Recuperanda vem conseguindo obter retorno superior ou igual ao total investido.



ANÁLISE DINÂMICA

Em consonância com as Demonstrações Contábeis apresentadas pela Recuperanda em 31 de agosto de 2021, demonstram-se abaixo, os números apurados dos valores de Necessidade de Capital de Giro –NCG, Capital de giro – CDG e Tesouraria – T, através da utilização das seguintes equações:

$NCG - \text{Necessidade de capital de giro} = \text{Ativo Operacional} - \text{Passivo Operacional}$

$CDG - \text{Capital de Giro} = \text{Passivo Não Circulante} - \text{Ativo Não Circulante}$

$T - \text{Tesouraria} = \text{Ativo Financeiro} - \text{Passivo Financeiro}$

Graficamente, a situação financeira é a seguinte:

R\$ mil	31/07/2021	31/08/2021	31/07/2021	31/08/2021
CDG				
Ativo não circulante	3.509	5.992		
Passivo não circulante	11.939	13.845		
	8.431	7.854	(+)	(+)
NCG				
Ativo operacional	8.668	8.517		
Passivo operacional	313	667		
	8.355	7.850	(+)	(+)
T				
Ativo financeiro	76	4		
Passivo financeiro	-	-		
	76	4	(+)	(+)

TIPOS DE ESTRUTURAS E SITUAÇÃO FINANCEIRA				
TIPO	CDG	NCG	T	SITUAÇÃO
I	(+)	(-)	(+)	EXCELENTE
II	(+)	(+)	(+)	SÓLIDA
III	(+)	(+)	(-)	INSATISFATÓRIA
IV	(-)	(-)	(+)	ALTO RISCO
V	(-)	(-)	(-)	MUITO RUIM
VI	(-)	(+)	(-)	PÉSSIMA

No período em análise atual, verificou-se que a situação financeira da Recuperanda está classificada como Tipo II – Sólida, justificada pelo Capital de Giro (CDG) positivo o que significa que os recursos próprios da Recuperanda têm grande potencial de cobrir seu endividamento total, apesar da ausência de saldo da Tesouraria (T). A Necessidade de Capital de Giro (NCG) é garantida pelos recursos próprios aplicados principalmente no Ativo Circulante através das contas de Estoques.



Conclusão

Das análises dos registros contábeis da MINERAÇÃO PEDRA BONITA LTDA. foi verificado lucro líquido mensal em 31 de agosto de 2021 de R\$ 1.393 mil e lucro líquido acumulado de R\$ 3.121 mil no exercício de 2021.

O principal representante das obrigações da Recuperanda é a Provisão para Contingências em R\$ 3.776 mil que equivalem a 82% da totalidade das exigibilidades da empresa. O Patrimônio Líquido registra saldo de R\$ 9.890 mil.

O gerenciamento da necessidade de capital de giro está proporcionando recursos disponíveis na tesouraria, porém ainda insuficientes para cobrir as exigibilidades, o que obriga a empresa a encontrar maneiras de solucionar o financiamento de seu ciclo operacional.



INFORMAÇÕES E ÍNDICES FINANCEIROS – PEDREIRAS OMACIL COMERCIO E INDÚSTRIA LTDA.

Apresentação do Balanço Patrimonial da PEDREIRAS OMACIL COMERCIO E INDÚSTRIA LTDA. em 31 de agosto de 2021 comparativo ao mês anterior (*não auditado*):

ATIVO						PASSIVO					
	31/08/2021	V%	H%	31/07/2021	V%		31/08/2021	V%	H%	31/07/2021	V%
CIRCULANTE	5.101	19%	14%	4.483	17%	CIRCULANTE	4.827	18%	9%	4.439	17%
Caixa e equivalentes de caixa	48	0%	-41%	82	0%	Empréstimos e Financiamentos	606	2%	0%	606	2%
Clientes	1.191	4%	67%	715	3%	Fornecedores	839	3%	44%	582	2%
Estoques	3.803	14%	5%	3.623	14%	Impostos e contribuições a recolher	1.889	7%	5%	1.806	7%
Outros ativos	44	0%	2%	44	0%	Parcelamentos fiscais	944	4%	1%	936	4%
Impostos e contribuições a recuperar	14	0%	-28%	20	0%	Remunerações e encargos sociais	490	2%	3%	474	2%
						Outras contas a pagar	58	0%	63%	36	0%
NÃO CIRCULANTE	21.875	81%	0%	21.969	83%	NÃO CIRCULANTE	6.899	26%	14%	6.068	23%
Depósitos judiciais	415	2%	0%	415	2%	Empréstimos e Financiamentos	448	2%	-10%	499	2%
Imobilizado	21.426	79%	0%	21.442	81%	Parcelamentos fiscais	3.152	12%	-2%	3.223	12%
Intangível	34	0%	-4%	36	0%	Provisão para contingências	199	1%	0%	199	1%
Saldo a Receber	-	0%	-100%	77	0%	Impostos e contribuições diferidos líquidos	966	4%	0%	966	4%
						Obrigações com Recuperação Judicial	1.180	4%	0%	1.180	4%
						Obrigações com partes ligadas (AFAC)	953	4%	100%	-	0%
						PATRIMÔNIO LÍQUIDO	15.251	57%	-4%	15.944	60%
						Capital social	24.025	89%	0%	24.025	91%
						Ajuste avaliação patrimonial	(7.514)	-28%	0%	(7.514)	-28%
						Reservas lucros	785	3%	0%	785	3%
						Resultado do exercício	(2.046)	-8%	51%	(1.352)	-5%
TOTAL DO ATIVO	26.977	100%	2%	26.452	100%	TOTAL DO PASSIVO	26.977	100%	2%	26.452	100%



Análise do Ativo

Em 31 de agosto de 2021, o Ativo da Recuperanda possui como principal componente o Ativo Não Circulante que representa 81% do Ativo total.

O Ativo Circulante é composto em 98% pelas contas de Clientes e Estoques. Já o Ativo Não Circulante é constituído em 98% pelo saldo do Imobilizado.

Maiores comentários sobre a composição do Ativo foram efetuados no tópico “Ativos do Grupo ICAL” do Relatório Mensal de Atividades de dezembro/2020.

A principal variação ocorrida nos saldos do Ativo no período em análise foi observada na seguinte conta:

- Clientes: em agosto/2021 foi registrado aumento de 67% em relação ao mês anterior, ocasionado pelo aumento das vendas à prazo e manutenção dos prazos médios de recebimento.

Ressalta-se que a Recuperanda apresentou os comentários sobre as principais variações ocorridas nas demonstrações financeiras, através do relatório “Análise de Balancete Contábil – Agosto/2021”, encaminhado através de e-mail datado em 06/10/2021.

Análise do Passivo

Em 31 de agosto de 2021, o Passivo da Recuperanda é composto em 18% pelas obrigações a curto prazo (Passivo Circulante); em 26% pelas obrigações a longo prazo (Passivo Não Circulante); e em 57% pelo Patrimônio Líquido.

As obrigações tributárias, representadas pelas contas de Impostos e Contribuições a Recolher e Parcelamentos Fiscais, compõem 59% do total das exigibilidades.

O Patrimônio Líquido é composto por: Capital Social em R\$ 24.025 mil; Ajuste de Avaliação Patrimonial negativo em R\$ 7.514 mil; Reserva de Lucros em R\$ 785 mil; e prejuízo do exercício até a data-base em R\$ 2.046 mil.

Maiores comentários sobre a composição do Passivo foram efetuados no tópico “Endividamento” do Relatório Mensal de Atividades de dezembro/2020.



A principal variação ocorrida nos saldos do Passivo no período em análise foi observada na seguinte conta:

- Obrigações com Partes Ligadas (AFAC): Em agosto/2021 houve o recebimento de aporte da controladora para manutenção das atividades operacionais.

Ressalta-se que a Recuperanda apresentou os comentários sobre as principais variações ocorridas nas demonstrações financeiras, através do relatório “Análise de Balancete Contábil – Agosto/2021”, encaminhado através de e-mail datado em 06/10/2021.

Considerações

A Recuperanda apresentou as considerações sobre movimentações que refletem no Balanço Patrimonial no período em análise, através do relatório “Análise de Balancete Contábil – Agosto/2021”, encaminhado através de e-mail datado em 06/10/2021:

- Patrimônio Líquido: Não ocorreram mutações do patrimônio líquido da Recuperanda no período, exceto pela apuração do resultado líquido mensal.
- Imobilizados e Intangíveis: Alteração no Ativo Fixo decorrente especialmente do registro de depreciação e amortização mensal.
- Funcionários: Segue a composição do quadro de empregados da Recuperanda, conforme Cadastro Geral de Empregados e Desempregados-CAGED o quadro funcional da empresa pode ser assim resumido.

EMPRESA	Jul	Ago
OMACIL	54	54

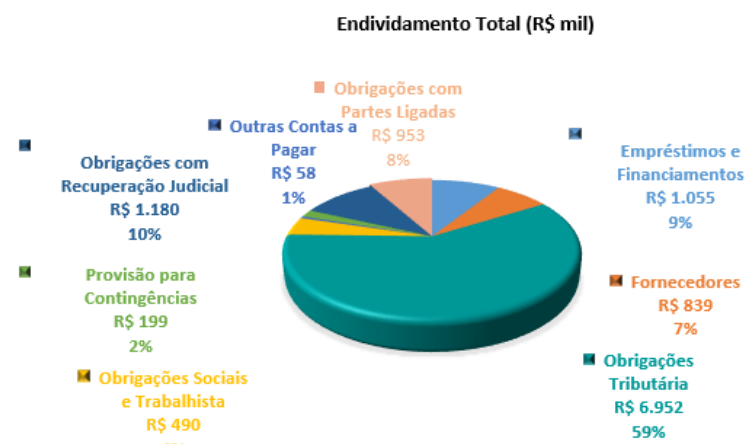
- *Aging list*: Segue a composição da carteira de clientes por idade dos recebíveis:



	Omacil	
	ago-21	jul-21
A vencer (circulante)	1.053	639
Vencidos até 30 dias	141	81
Vencidos de 31 a 90 dias	24	27
Vencidos de 91 a 180 dias	42	65
Vencidos de 181 a 360 dias	69	42
Vencidos acima de 360 dias	27	26
	<u>1.356</u>	<u>880</u>
Ajuste ao valor recuperável	(165)	(165)
Total	<u><u>1.191</u></u>	<u><u>715</u></u>

ENDIVIDAMENTO TOTAL

Em 31 de agosto de 2021, o endividamento da Recuperanda é composto em 59% de Obrigações Tributárias; seguido de 10% pelos saldos em Recuperação Judicial; as demais contas a pagar representam 31% do endividamento total.



Análise do Resultado do Exercício

Apresentação da Demonstração do Resultado do Exercício da PEDREIRAS OMACIL COMERCIO E INDÚSTRIA LTDA. em 31 de agosto de 2021 comparativo ao mês anterior (*não auditado*):

	Demonstração do Resultado									
	Resultado Mensal					Resultado Anual Acumulado				
	31/08/2021	V%	H%	31/07/2021	V%	31/08/2021	V%	H%	31/12/2020	V%
RECEITA OPERACIONAL LÍQUIDA	1.010	100%	71%	589	100%	6.135	100%	-23%	7.967	100%
Custos dos Produtos Vendidos	(986)	-98%	41%	(700)	-119%	(6.992)	-114%	-35%	(10.683)	-134%
RESULTADO BRUTO	24	2%	-121%	(111)	-19%	(856)	-14%	-68%	(2.716)	-34%
DESPESAS OPERACIONAIS										
Administrativas e gerais, pessoal, tributárias	(650)	-64%	238%	(192)	-33%	(1.970)	-32%	53%	(1.290)	-16%
Outras (despesas) receitas operacionais líquidas	6	1%	-97%	178	30%	1.161	19%	-2450%	(49)	-1%
Total Despesas Operacionais	(645)	-64%	4463%	(14)	-2%	(809)	-13%	-40%	(1.339)	-17%
Custos e despesas operacionais sobre receita líquida	162%			121%		127%			151%	
RESULTADO OPERACIONAL ANTES DO RESULTADO FINANCEIRO	(621)	-62%	397%	(125)	-21%	(1.666)	-27%	-59%	(4.056)	-51%
Receita financeira	(45)	-4%	-5309%	1	0%	(3)	0%	-103%	86	1%
Despesa Financeira	(28)	-3%	-57%	(64)	-11%	(378)	-6%	-11%	(426)	-5%
LUCRO (PREJUÍZO) ANTES DA CSL E IRPJ	(694)	-69%	268%	(188)	-32%	(2.046)	-33%	-53%	(4.396)	-55%
Provisão para Contribuição Social e IRPJ	-	0%	0%	-	0%	-	0%	0%	-	0%
LUCRO (PREJUÍZO) LÍQUIDO DO PERÍODO	(694)	-69%	268%	(188)	-32%	(2.046)	-33%	-53%	(4.396)	-55%



O Resultado de 31 de agosto de 2021 apurou prejuízo líquido mensal de R\$ 694 mil, contra o prejuízo líquido no mês anterior no valor de R\$ 188 mil. Já no acumulado houve o prejuízo líquido de R\$ 2.046 mil, no exercício de 2021.

O Resultado Bruto foi de 2% das receitas líquidas de vendas em 31 de agosto de 2021 contra o resultado bruto de -19% no mês anterior.

Os custos e despesas operacionais representam 162% da receita líquida em 31 de agosto de 2021 contra 121% no mês anterior.

Em Agosto/2021 as principais variações no resultado foram observadas nas seguintes contas:

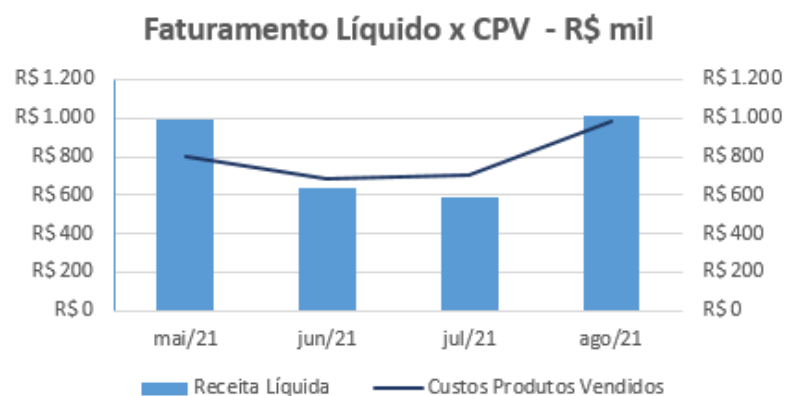
- Receita Líquida x Custos dos Produtos Vendidos: Em agosto/2021 houve recuperação do volume na receita líquida de vendas que aumentou em 71%, enquanto os custos dos produtos vendidos aumentaram em 44%, o que refletiu na apuração da margem bruta positiva no mês atual
- Despesas Administrativas: Em agosto/2021 foi registrado aumento das despesas no valor de R\$ 458 mil, proporcionado principalmente pela indenização trabalhista decorrente de sinistro com o falecimento de profissional no início do período.

Ressalta-se que a Recuperanda apresentou os comentários sobre as principais variações ocorridas nas demonstrações financeiras, através do relatório “Análise de Balancete Contábil – Agosto/2021”, encaminhado através de e-mail datado em 06/10/2021.

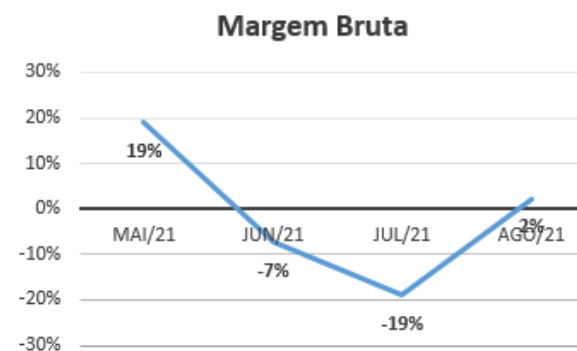


EVOLUÇÃO DAS CONTAS DE RESULTADO

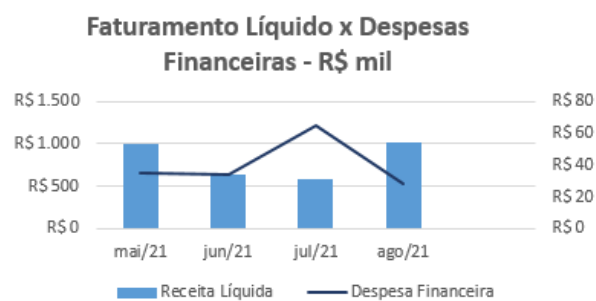
Observa-se que a evolução no faturamento líquido está em linha com a evolução do custo do produto vendido:



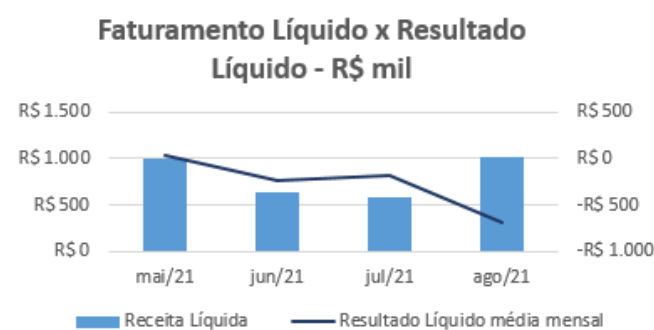
A evolução da margem bruta demonstra que a Recuperanda vem praticando preços de vendas inferiores aos custos, com margem negativa, vindo a se recuperar em agosto/2021:



As despesas financeiras não registram oscilações significativas em relação ao faturamento líquido:



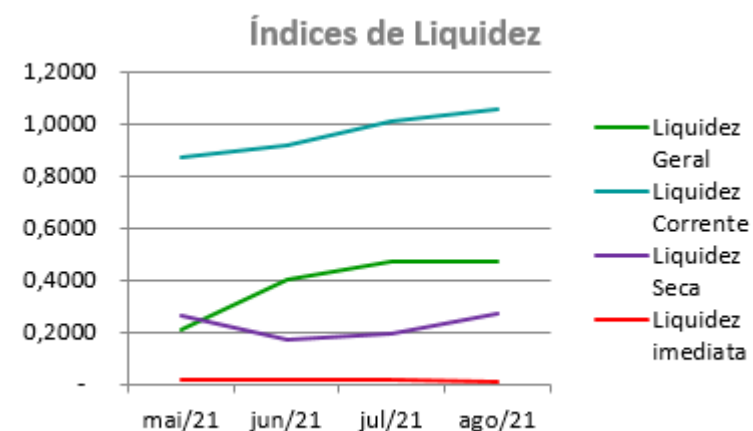
As variações no resultado líquido não acompanham as oscilações da receita líquida mensal, devido principalmente as despesas operacionais pontuais:



ANÁLISE FINANCEIRA

Índices de Liquidez

ÍNDICES PARA ANÁLISE FINANCEIRA	mai/21	jun/21	jul/21	ago/21
Liquidez Geral	0,2118	0,4007	0,4734	0,4704
Liquidez Corrente	0,8710	0,9163	1,0098	1,0568
Liquidez Seca	0,2634	0,1729	0,1937	0,2689
Liquidez imediata	0,0163	0,0154	0,0184	0,0100



Liquidez geral – Indica a capacidade de pagamento de obrigações de curto e longo prazo, com recursos ativos também de curto e longo prazo, não sendo considerado os ativos fixos. O índice inferior a R\$ 1,00, demonstra que a empresa não se encontra em condições favoráveis, uma vez que, não possui recursos suficientes para liquidar suas obrigações.

Liquidez corrente – Indica a disponibilidade de recursos de curto prazo para pagamentos de dívidas também de curto prazo. O índice inferior a R\$ 1,00, demonstra que a Recuperanda se encontra em condição desfavorável, não havendo uma margem de segurança com seus recursos de curto prazo para liquidar suas obrigações também de curto prazo.

Liquidez seca - Índice que é, ainda, mais conservador por excluir, do ativo circulante, os estoques. Tomam-se como base os itens monetários e que possuem prazo certo de recebimento para medir a situação financeira da empresa. O índice inferior a R\$ 1,00, demonstra que a Recuperanda necessita melhorar sua capacidade de geração de caixa para honrar com suas obrigações de curto prazo, sem necessitar captar recursos de terceiros.

Liquidez Imediata - Índice considera apenas caixa, saldos bancários e aplicações financeiras de liquidez imediata para quitar as obrigações de curto prazo. A Recuperanda apresenta este índice baixo, não havendo disponibilidade suficiente para quitar a cada R\$ 1,00 de dívida. Para efeito de análise, trata-se de um índice sem muito realce, uma vez que as obrigações vencem em datas variadas, embora de curto prazo (1 a 360 dias).

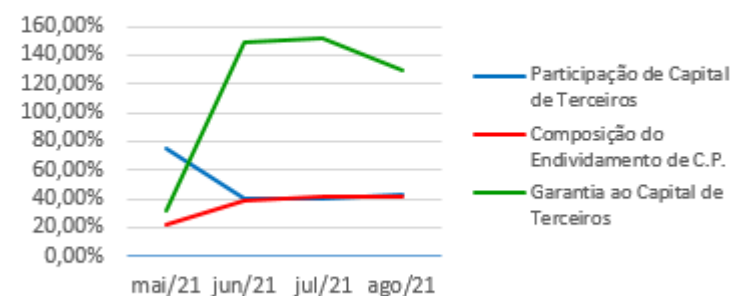


ANÁLISE FINANCEIRA

Indicadores de Estrutura de Capital

INDICES DE ENDIVIDAMENTO	mai/21	jun/21	jul/21	ago/21
Participação de Capital de Terceiros	75,51%	40,23%	39,72%	43,47%
Composição do Endividamento de C.P.	21,89%	39,36%	42,25%	41,17%
Garantia ao Capital de Terceiros	32,44%	148,58%	151,75%	130,06%

Indicadores de Estrutura de Capital



Participação de Capital de Terceiros - Indica qual a “dependência” dos negócios em relação a recursos de terceiros (bancos, fornecedores, recursos trabalhistas, tributários e etc.). Uma participação próxima a 100% denota extrema dependência de capital de terceiros para a geração de lucros. O ideal é que esta participação seja igual ou inferior a 60%.

Composição do Endividamento de CP – Indica a representatividade das obrigações de curto prazo em relação às obrigações totais da Recuperanda.

Garantia ao capital de terceiros – Indica a proporção entre o Capital Próprio e o Capital de Terceiros, ou seja, demonstra a política de obtenção e aplicação de recursos adotada pela empresa. O resultado indica o comportamento do patrimônio líquido (recursos próprios) em relação ao capital de terceiros.

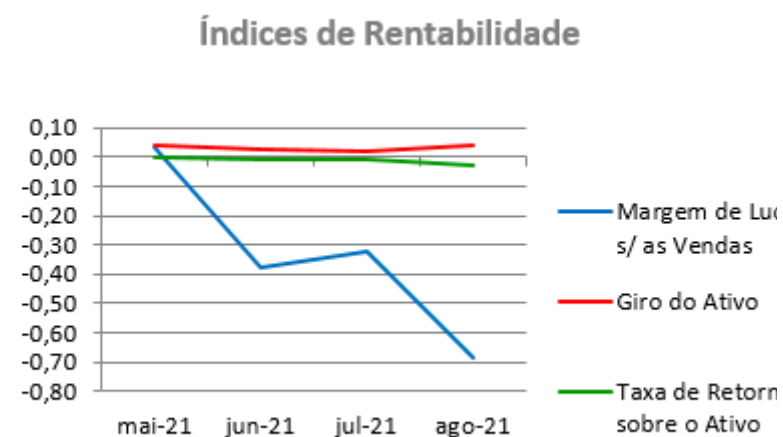


ANÁLISE ECONÔMICA

Os índices econômicos mostram qual a rentabilidade dos capitais investidos, ou seja, quanto rendeu os investimentos, identificando o grau de êxito econômico da empresa.

Índices de Rentabilidade

Índices de Rentabilidade	mai-21	jun-21	jul-21	ago-21
Margem de Lucro s/ as Vendas	0,03	-0,38	-0,32	-0,69
Giro do Ativo	0,04	0,02	0,02	0,04
Taxa de Retorno sobre o Ativo	0,00	-0,01	-0,01	-0,03



Margem de lucro sobre vendas (Rentabilidade líquida das vendas) - Indica quanto à empresa obtém de lucro, para cada 100 unidades monetárias vendidas. O resultado superior ou igual a 1, indica que a Recuperanda vem operando seu faturamento com margem de lucro positiva. O resultado inferior a 1, indica uma condição desfavorável, uma vez que, a margem de vendas praticada não é suficiente para cobrir suas atividades operacionais.

Giro do ativo - Indica o volume de vendas praticado pela empresa em relação ao capital total investido, ou seja, mensura a eficiência na utilização do ativo para a geração de receitas. Mostra quantas vezes o ativo girou no período. Geralmente, o valor do giro do ativo pode variar entre zero e infinito. Entretanto, valores entre 0,5 a 5 são mais comuns, resultados inferiores a esse intervalo, mostra o baixo giro do ativo.

Taxa de Retorno sobre o Ativo - Representa o retorno que o ativo total investido oferece. É a relação entre a quantidade de dinheiro ganho (ou perdido) como resultado de um investimento e a quantidade de dinheiro investido. O resultado superior ou igual a 1, indica que a Recuperanda vem conseguindo obter retorno superior ou igual ao total investido.



ANÁLISE DINÂMICA

Em consonância com as Demonstrações Contábeis apresentadas pela Recuperanda em 31 de agosto de 2021, demonstram-se abaixo, os números apurados dos valores de Necessidade de Capital de Giro –NCG, Capital de giro – CDG e Tesouraria – T, através da utilização das seguintes equações:

$NCG - \text{Necessidade de capital de giro} = \text{Ativo Operacional} - \text{Passivo Operacional}$

$CDG - \text{Capital de Giro} = \text{Passivo Não Circulante} - \text{Ativo Não Circulante}$

$T - \text{Tesouraria} = \text{Ativo Financeiro} - \text{Passivo Financeiro}$

Graficamente, a situação financeira é a seguinte:

R\$ mil	31/07/2021	31/08/2021	31/07/2021	31/08/2021
CDG				
Ativo não circulante	21.969	21.875		
Passivo não circulante	22.012	22.150		
	43	274	(+)	(+)
NCG				
Ativo operacional	4.401	5.053		
Passivo operacional	3.833	4.221		
	568	832	(+)	(+)
T				
Ativo financeiro	82	48		
Passivo financeiro	606	606		
	(525)	(558)	(-)	(-)

TIPOS DE ESTRUTURAS E SITUAÇÃO FINANCEIRA				
TIPO	CDG	NCG	T	SITUAÇÃO
I	(+)	(-)	(+)	EXCELENTE
II	(+)	(+)	(+)	SÓLIDA
III	(+)	(+)	(-)	INSATISFATÓRIA
IV	(-)	(-)	(+)	ALTO RISCO
V	(-)	(-)	(-)	MUITO RUIM
VI	(-)	(+)	(-)	PÉSSIMA

No período em análise atual, verificou-se que a situação financeira da Recuperanda está classificada como Tipo III – Insatisfatória, justificada pelo Capital de Giro (CDG) positivo o que significa que os recursos próprios da Recuperanda têm grande potencial de cobrir seu endividamento total, porém, sem contar com o saldo da Tesouraria (T) negativo. A Necessidade de Capital de Giro (NCG) é garantida pelos recursos próprios aplicados principalmente no Ativo Imobilizado que é de baixa liquidez.



Conclusão

Das análises dos registros contábeis da PEDREIRAS OMACIL COMERCIO E INDÚSTRIA LTDA. foi verificado prejuízo líquido mensal em 31 de agosto de 2021 de R\$ 694 mil e prejuízo acumulado de R\$ 2.046 mil no exercício de 2021.

O principal representante das obrigações da Recuperanda são os saldos das Obrigações Tributárias em R\$ 6.952 mil que equivalem a 59% da totalidade das exigibilidades da empresa. O Patrimônio Líquido registra saldo de R\$ 15.251 mil.

O gerenciamento da necessidade de capital de giro está proporcionando uma insuficiência de recursos (tesouraria negativa), o que obriga a empresa a encontrar maneiras de solucionar o financiamento de seu ciclo operacional.



INFORMAÇÕES E ÍNDICES FINANCEIROS – MINERAÇÃO MONTREAL LTDA.

Apresentação do Balanço Patrimonial da MINERAÇÃO MONTREAL LTDA. em 31 de agosto de 2021 comparativo ao mês anterior (*não auditado*):

ATIVO						PASSIVO					
	31/08/2021	V%	H%	31/07/2021	V%		31/08/2021	V%	H%	31/07/2021	V%
CIRCULANTE	9.161	19%	2%	8.937	18%	CIRCULANTE	6.419	13%	-9%	7.031	14%
Caixa e equivalentes de caixa	213	0%	-8%	232	0%	Empréstimos e Financiamentos	360	1%	0%	360	1%
Clientes	2.560	5%	23%	2.081	4%	Fornecedores	1.891	4%	-28%	2.611	5%
Estoques	6.306	13%	-4%	6.551	13%	Impostos e contribuições a recolher	1.436	3%	0%	1.431	3%
Outros ativos	68	0%	14%	59	0%	Parcelamentos fiscais	1.270	3%	1%	1.252	3%
Impostos e contribuições a recuperar	14	0%	0%	14	0%	Remunerações e encargos sociais	778	2%	7%	729	2%
						Outras contas a pagar	683	1%	6%	647	1%
NÃO CIRCULANTE	39.673	81%	0%	39.664	82%	NÃO CIRCULANTE	9.027	18%	6%	8.508	18%
Clientes	14	0%	0%	14	0%	Empréstimos e Financiamentos	140	0%	-18%	170	0%
Depósitos judiciais	446	1%	0%	446	1%	Provisão para contingências	376	1%	0%	376	1%
Estoques	1.455	3%	0%	1.455	3%	Passivos Fiscais Diferidos	689	1%	0%	689	1%
Impostos a recuperar	(7)	0%	100%	-	0%	RJ Recuperação Judicial	1.246	3%	0%	1.246	3%
Imobilizado	37.630	77%	0%	37.615	77%	Partes Relacionadas	3.043	6%	27%	2.387	5%
Intangível	135	0%	1%	134	0%	Parcelamentos Fiscais	3.533	7%	-3%	3.640	7%
						PATRIMÔNIO LÍQUIDO	33.388	68%	1%	33.063	68%
						Capital social	14.000	29%	0%	14.000	29%
						Ajuste de avaliação patrimonial	324	1%	0%	324	1%
						Reservas lucro	17.143	35%	0%	17.143	35%
						Resultado do exercício	1.922	4%	20%	1.596	3%
TOTAL DO ATIVO	48.834	100%	0%	48.602	100%	TOTAL DO PASSIVO	48.834	100%	0%	48.602	100%

Análise do Ativo

Em 31 de agosto de 2021, o Ativo da Recuperanda possui como principal componente o Ativo Não Circulante que representa 81% do Ativo total.



O Ativo Circulante é composto em 97% pelas contas de Clientes e Estoques. Já o Ativo Não Circulante possui 95% dos saldos representados pelo Imobilizado.

Maiores comentários sobre a composição do Ativo foram efetuados no tópico “Ativos do Grupo ICAL” do Relatório Mensal de Atividades de dezembro/2020.

A principal variação ocorrida nos saldos do Ativo no período em análise foi observada na seguinte conta:

- Clientes: Em agosto/2021 foi registrado aumento de 23%, proporcionado pelo aumento das vendas e mantimento dos prazos médios.

Ressalta-se que a Recuperanda apresentou os comentários sobre as principais variações ocorridas nas demonstrações financeiras, através do relatório “Análise de Balancete Contábil – Agosto/2021”, encaminhado através de e-mail datado em 06/10/2021.

Análise do Passivo

Em 31 de agosto de 2021, o Passivo da Recuperanda é composto em 13% pelas obrigações a curto prazo (Passivo Circulante); em 18% pelas obrigações a longo prazo (Passivo Não Circulante); e em 68% pelo Patrimônio Líquido.

As obrigações tributárias, representadas pelas contas de Impostos e Contribuições a Recolher e Parcelamentos Fiscais, compõem 56% do total das exigibilidades.

O Patrimônio Líquido é composto por: Capital Social em R\$ 14.000 mil; Ajuste de Avaliação Patrimonial em R\$ 324 mil; Reserva de Lucros em R\$ 17.143 mil; e lucro do exercício até a data-base em R\$ 1.922 mil.

Maiores comentários sobre a composição do Passivo foram efetuados no tópico “Endividamento” do Relatório Mensal de Atividades de dezembro/2020.

Em agosto/2021 as principais variações nos saldos do Passivo foram observadas nas seguintes contas:

- Fornecedores: Em agosto/2021 houve redução de 28% no saldo de fornecedores, devido a gastos com conclusão de obras de expansão, manutenções e alguns pagamentos.



- Partes Relacionadas: Em agosto/2021 ocorreu uma elevação no saldo de 27%, ocasionada pelo suporte recebido da controladora Ical para quitação dos gastos com investimentos de expansão e necessidade de caixa.

Ressalta-se que a Recuperanda apresentou os comentários sobre as principais variações ocorridas nas demonstrações financeiras, através do relatório “Análise de Balancete Contábil – Agosto/2021”, encaminhado através de e-mail datado em 06/10/2021.

Considerações

A Recuperanda apresentou as considerações sobre movimentações que refletem no Balanço Patrimonial no período em análise, através do relatório “Análise de Balancete Contábil – Agosto/2021”, encaminhado através de e-mail datado em 06/10/2021:

- Patrimônio Líquido: Não ocorreram mutações do patrimônio líquido da Recuperanda no período, exceto pela apuração do resultado líquido mensal.
- Imobilizados e Intangíveis: Alteração no Ativo Fixo decorrente especialmente do registro de depreciação e amortização mensal.
- Funcionários: Segue a composição do quadro de empregados da Recuperanda, conforme Cadastro Geral de Empregados e Desempregados-CAGED o quadro funcional da empresa pode ser assim resumido.

EMPRESA	Jul	Ago
MONTREAL	78	81

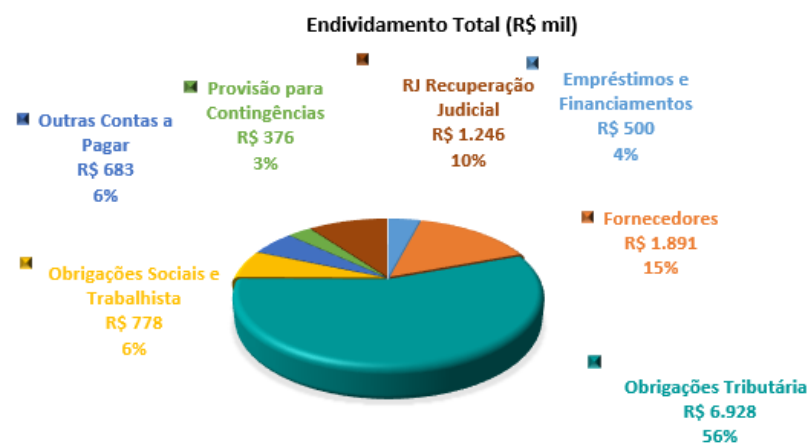
- *Aging list*: Segue a composição da carteira de clientes por idade dos recebíveis:



	Montreal	
	ago-21	jul-21
A vencer (circulante)	2.405	1.911
Vencidos até 30 dias	131	185
Vencidos de 31 a 90 dias	61	25
Vencidos de 91 a 180 dias	6	4
Vencidos de 181 a 360 dias	32	32
Vencidos acima de 360 dias	17	16
	<u>2.652</u>	<u>2.173</u>
Ajuste ao valor recuperável	(78)	(78)
	<u>2.574</u>	<u>2.095</u>
Total	2.574	2.095
Circulante	2.560	2.081
Não circulante	14	14

ENDIVIDAMENTO TOTAL

Em 31 de agosto de 2021, o endividamento da Recuperanda é composto em 56% por Obrigações Tributárias; de 15% de Fornecedores; de 10% de Créditos em Recuperação Judicial; as demais contas a pagar representam 19% do endividamento total.



Análise do Resultado do Exercício

Apresentação da Demonstração do Resultado do Exercício da MINERAÇÃO MONTREAL LTDA. em 31 de agosto de 2021 comparativo ao mês anterior (*não auditado*):

Demonstração do Resultado										
	Resultado Mensal					Resultado Anual Acumulado				
	31/08/2021	V%	H%	31/07/2021	V%	31/08/2021	V%	H%	31/12/2020	V%
RECEITA OPERACIONAL LÍQUIDA	2.281	100%	27%	1.799	100%	14.242	100%	-42%	24.511	100%
Custos dos Produtos Vendidos	(1.689)	-74%	40%	(1.208)	-67%	(9.562)	-67%	-40%	(15.839)	-65%
RESULTADO BRUTO	592	26%	0%	591	33%	4.680	33%	-46%	8.672	35%
DESPESAS OPERACIONAIS										
Administrativas e gerais, pessoal, tributárias	(270)	-12%	-23%	(350)	-19%	(2.810)	-20%	-12%	(3.176)	-13%
Outras (despesas) receitas operacionais líquidas	41	2%	-121%	(190)	-11%	1.160	8%	-178%	(1.480)	-6%
Total Despesas Operacionais	(230)	-10%	-57%	(540)	-30%	(1.650)	-12%	-65%	(4.656)	-19%
Custos e despesas operacionais sobre receita líquida	84%			97%		79%			84%	
RESULTADO OPERACIONAL ANTES DO RESULTADO FINANCEIRO	363	16%	611%	51	3%	3.030	21%	-25%	4.016	16%
Receita financeira	0	0%	-61%	1	0%	13	0%	162%	5	0%
Despesa Financeira	(37)	-2%	-86%	(269)	-15%	(689)	-5%	46%	(473)	-2%
LUCRO (PREJUÍZO) ANTES DA CSLL E IRPJ	326	14%	-250%	(217)	-12%	2.354	17%	-34%	3.548	14%
Provisão para Contribuição Social e IRPJ	-	0%	0%	-	0%	(433)	-3%	-59%	(1.055)	-4%
LUCRO (PREJUÍZO) LÍQUIDO DO PERÍODO	326	14%	-250%	(217)	-12%	1.922	13%	-23%	2.493	10%



O Resultado de 31 de agosto de 2021 apurou lucro líquido mensal de R\$ 326 mil, contra o prejuízo líquido no mês anterior no valor de R\$ 217 mil. Já no acumulado houve o lucro líquido de R\$ 1.922 mil no exercício de 2021.

O resultado bruto foi 26% das receitas líquidas de vendas em 31 de agosto de 2021 contra o resultado bruto de 33% no mês anterior.

Os custos e despesas operacionais representam 84% da receita líquida em 31 de agosto de 2021 contra 97% no mês anterior.

Em agosto/2021 as principais variações no resultado mensal foram observadas nas seguintes contas:

- Receita Líquida x Custos dos Produtos Vendidos: Em agosto/2021 houve um aumento de 27% no faturamento, enquanto os custos dos produtos vendidos aumentaram em 40%, o que refletiu na redução da margem bruta no mês atual.

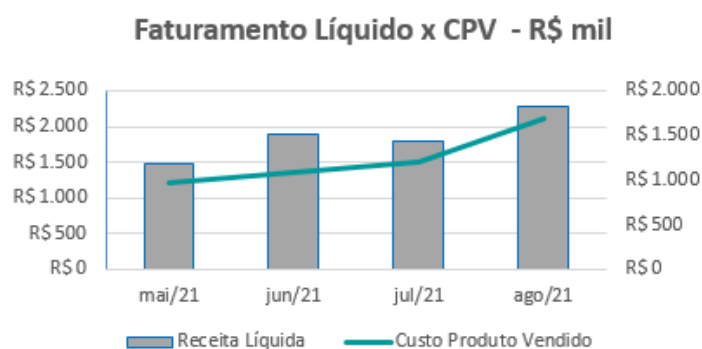
-Despesas Financeiras: Em agosto/2021 houve redução de 86%, ocasionado por incremento no mês anterior de atualizações para novos parcelamentos fiscais e multas por atraso na entrega de obrigações, retornando à normalidade no mês atual.

Ressalta-se que a Recuperanda apresentou os comentários sobre as principais variações ocorridas nas demonstrações financeiras, através do relatório “Análise de Balancete Contábil – Agosto/2021”, encaminhado através de e-mail datado em 06/10/2021.

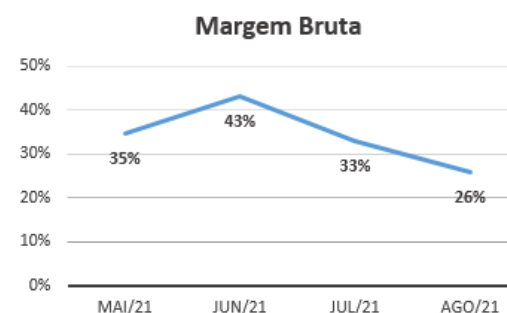


EVOLUÇÃO DAS CONTAS DE RESULTADO

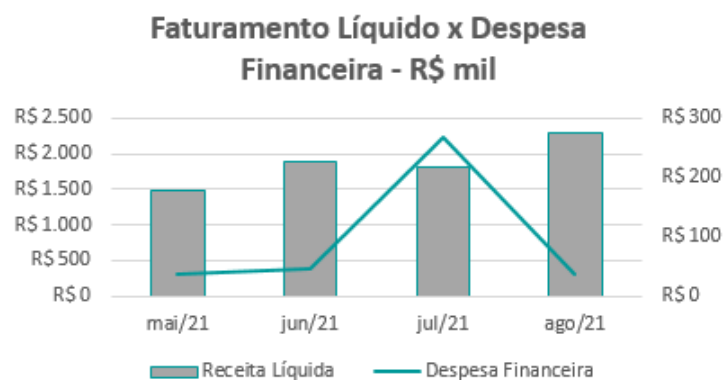
Observa-se evolução no faturamento líquido em linha com a evolução do custo do produto vendido:



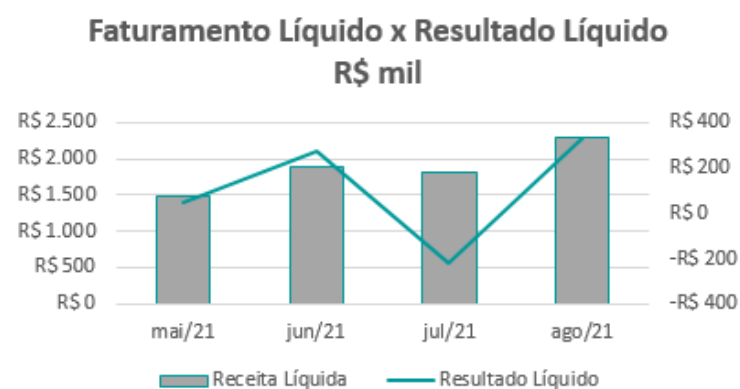
A evolução da margem bruta demonstra que a Recuperanda vem praticando preços de vendas superiores aos custos, com margem positiva:



As despesas financeiras não apresentam oscilações significativas quando comparadas ao faturamento líquido, exceto em julho/2021:



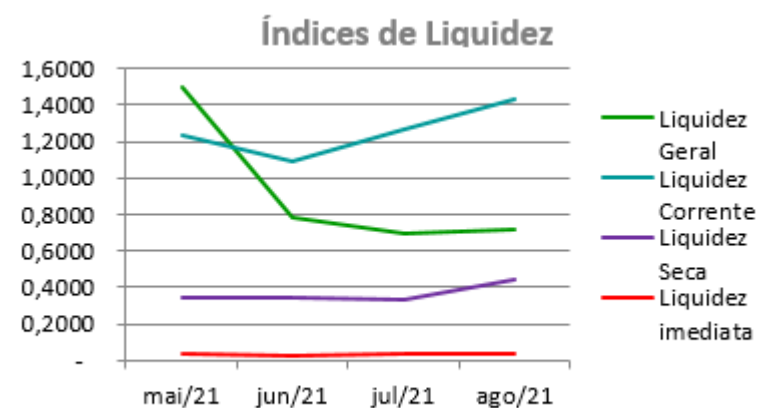
As variações no resultado líquido não acompanham a evolução da receita líquida mensal, devido especialmente a despesas operacionais pontuais:



ANÁLISE FINANCEIRA

Índices de Liquidez

ÍNDICES PARA ANÁLISE FINANCEIRA	mai/21	jun/21	jul/21	ago/21
Liquidez Geral	1,4946	0,7795	0,6984	0,7166
Liquidez Corrente	1,2381	1,0966	1,2712	1,4271
Liquidez Seca	0,3481	0,3441	0,3395	0,4447
Liquidez imediata	0,0400	0,0271	0,0330	0,0332



Liquidez geral – Indica a capacidade de pagamento de obrigações de curto e longo prazo, com recursos ativos também de curto e longo prazo, não sendo considerado os ativos fixos. O índice inferior a R\$ 1,00, demonstra que a empresa não se encontra em condições favoráveis, uma vez que, não possui recursos suficientes para liquidar suas obrigações.

Liquidez corrente – Indica a disponibilidade de recursos de curto prazo para pagamentos de dívidas também de curto prazo. O índice inferior a R\$ 1,00, demonstra que a Recuperanda se encontra em condição desfavorável, não havendo uma margem de segurança com seus recursos de curto prazo para liquidar suas obrigações também de curto prazo.

Liquidez seca - Índice que é, ainda, mais conservador por excluir, do ativo circulante, os estoques. Tomam-se como base os itens monetários e que possuem prazo certo de recebimento para medir a situação financeira da empresa. O índice inferior a R\$ 1,00, demonstra que a Recuperanda necessita melhorar sua capacidade de geração de caixa para honrar com suas obrigações de curto prazo, sem necessitar captar recursos de terceiros.

Liquidez Imediata - Índice considera apenas caixa, saldos bancários e aplicações financeiras de liquidez imediata para quitar as obrigações de curto prazo. A Recuperanda apresenta este índice baixo, não havendo disponibilidade suficiente para quitar a cada R\$ 1,00 de dívida. Para efeito de análise, trata-se de um índice sem muito realce, uma vez que as obrigações vencem em datas variadas, embora de curto prazo (1 a 360 dias).

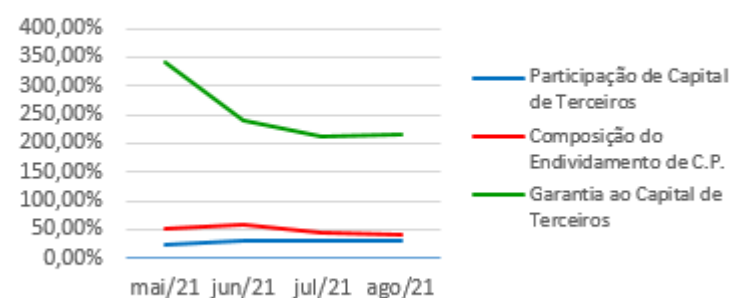


ANÁLISE FINANCEIRA

Indicadores de Estrutura de Capital

ÍNDICES DE ENDIVIDAMENTO	mai/21	jun/21	jul/21	ago/21
Participação de Capital de Terceiros	22,72%	29,52%	31,97%	31,63%
Composição do Endividamento de C.P.	52,08%	58,42%	45,25%	41,56%
Garantia ao Capital de Terceiros	340,11%	238,79%	212,77%	216,16%

Indicadores de Estrutura de Capital



Participação de Capital de Terceiros - Indica qual a “dependência” dos negócios em relação a recursos de terceiros (bancos, fornecedores, recursos trabalhistas, tributários e etc.). Uma participação próxima a 100% denota extrema dependência de capital de terceiros para a geração de lucros. O ideal é que esta participação seja igual ou inferior a 60%.

Composição do Endividamento de CP – Indica a representatividade das obrigações de curto prazo em relação às obrigações totais da Recuperanda.

Garantia ao capital de terceiros – Indica a proporção entre o Capital Próprio e o Capital de Terceiros, ou seja, demonstra a política de obtenção e aplicação de recursos adotada pela empresa. O resultado indica o comportamento do patrimônio líquido (recursos próprios) em relação ao capital de terceiros.



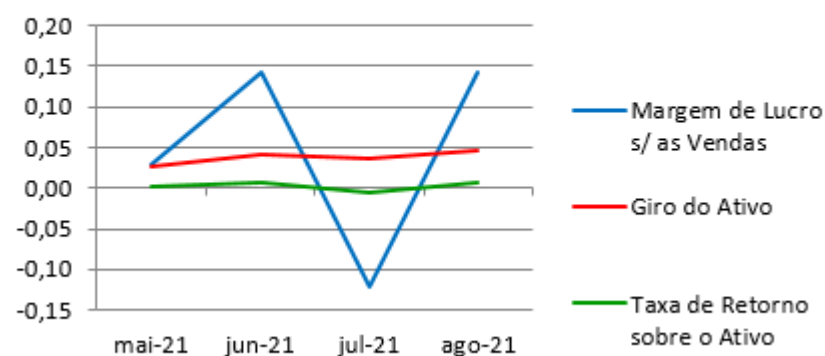
ANÁLISE ECONÔMICA

Os índices econômicos mostram qual a rentabilidade dos capitais investidos, ou seja, quanto rendeu os investimentos, identificando o grau de êxito econômico da empresa.

Índices de Rentabilidade

Índices de Rentabilidade	mai-21	jun-21	jul-21	ago-21
Margem de Lucro s/ as Vendas	0,03	0,14	-0,12	0,14
Giro do Ativo	0,03	0,04	0,04	0,05
Taxa de Retorno sobre o Ativo	0,00	0,01	0,00	0,01

Índices de Rentabilidade



Margem de lucro sobre vendas (Rentabilidade líquida das vendas) - Indica quanto à empresa obtém de lucro, para cada 100 unidades monetárias vendidas. O resultado superior ou igual a 1, indica que a Recuperanda vem operando seu faturamento com margem de lucro positiva. O resultado inferior a 1, indica uma condição desfavorável, uma vez que, a margem de vendas praticada não é suficiente para cobrir suas atividades operacionais.

Giro do ativo - Indica o volume de vendas praticado pela empresa em relação ao capital total investido, ou seja, mensura a eficiência na utilização do ativo para a geração de receitas. Mostra quantas vezes o ativo girou no período. Geralmente, o valor do giro do ativo pode variar entre zero e infinito. Entretanto, valores entre 0,5 a 5 são mais comuns, resultados inferiores a esse intervalo, mostra o baixo giro do ativo.

Taxa de Retorno sobre o Ativo - Representa o retorno que o ativo total investido oferece. É a relação entre a quantidade de dinheiro ganho (ou perdido) como resultado de um investimento e a quantidade de dinheiro investido. O resultado superior ou igual a 1, indica que a Recuperanda vem conseguindo obter retorno superior ou igual ao total investido.



ANÁLISE DINÂMICA

7Em consonância com as Demonstrações Contábeis apresentadas pela Recuperanda em 31 de agosto de 2021, demonstram-se abaixo, os números apurados dos valores de Necessidade de Capital de Giro –NCG, Capital de giro – CDG e Tesouraria – T, através da utilização das seguintes equações:

$NCG - \text{Necessidade de capital de giro} = \text{Ativo Operacional} - \text{Passivo Operacional}$

$CDG - \text{Capital de Giro} = \text{Passivo Não Circulante} - \text{Ativo Não Circulante}$

$T - \text{Tesouraria} = \text{Ativo Financeiro} - \text{Passivo Financeiro}$

Graficamente, a situação financeira é a seguinte:

R\$ mil	31/07/2021	31/08/2021	31/07/2021	31/08/2021
CDG				
Ativo não circulante	39.664	39.673		
Passivo não circulante	41.571	42.415		
	1.907	2.742	(+)	(+)
NCG				
Ativo operacional	8.705	8.947		
Passivo operacional	6.671	6.059		
	2.035	2.889	(+)	(+)
T				
Ativo financeiro	232	213		
Passivo financeiro	360	360		
	(128)	(147)	(-)	(-)

TIPOS DE ESTRUTURAS E SITUAÇÃO FINANCEIRA				
TIPO	CDG	NCG	T	SITUAÇÃO
I	(+)	(-)	(+)	EXCELENTE
II	(+)	(+)	(+)	SÓLIDA
III	(+)	(+)	(-)	INSATISFATÓRIA
IV	(-)	(-)	(+)	ALTO RISCO
V	(-)	(-)	(-)	MUITO RUIM
VI	(-)	(+)	(-)	PÉSSIMA

No período em análise atual, verificou-se que a situação financeira da Recuperanda está classificada como Tipo III – Insatisfatória, justificada pelo Capital de Giro (CDG) positivo o que significa que os recursos próprios da Recuperanda têm grande potencial de cobrir seu endividamento total, porém, sem contar com o saldo da Tesouraria (T) negativo. A Necessidade de Capital de Giro (NCG) é garantida pelos recursos próprios aplicados principalmente no Ativo Imobilizado que é de baixa liquidez.



Conclusão

Das análises dos registros contábeis da MINERAÇÃO MONTREAL LTDA. foi verificado lucro líquido mensal em 31 de agosto de 2021 de R\$ 326 mil e lucro líquido acumulado de R\$ 1.922 mil no exercício de 2021.

O principal representante das obrigações da Recuperanda são os saldos das Obrigações Tributárias em R\$ 6.928 mil que equivalem a 56% da totalidade das exigibilidades da empresa. O Patrimônio Líquido registra saldo R\$ 33.388 mil.

O gerenciamento da necessidade de capital de giro não está proporcionando recursos disponíveis na tesouraria que sejam suficientes para cobrir as exigibilidades, o que obriga a empresa a encontrar maneiras de solucionar o financiamento de seu ciclo operacional.



INFORMAÇÕES E ÍNDICES FINANCEIROS – MINERAÇÃO JOÃO PESSOA LTDA.

Apresentação do Balanço Patrimonial da MINERAÇÃO JOÃO PESSOA LTDA. em 31 de agosto de 2021 comparativo ao mês anterior (*não auditado*):

ATIVO						PASSIVO					
	31/08/2021	V%	H%	31/07/2021	V%		31/08/2021	V%	H%	31/07/2021	V%
CIRCULANTE	4	0%	-71%	14	0%	CIRCULANTE	177	2%	1%	176	2%
Caixa e equivalentes de caixa	4	0%	-71%	14	0%	Empréstimos e Financiamentos	40	0%	0%	40	0%
Outros ativos	0	0%	78%	0	0%	Impostos e contribuições a recolher	5	0%	20%	4	0%
						Correntistas Credores	132	2%	0%	132	2%
NÃO CIRCULANTE	8.333	100%	-2%	8.497	100%	NÃO CIRCULANTE	927	11%	0%	930	11%
Saldos a receber de partes relacionadas	1.664	20%	-7%	1.780	21%	Empréstimos e Financiamentos	30	0%	-10%	33	0%
Imobilizado	2.945	35%	-2%	2.993	35%	RJ Recuperação Judicial	170	2%	0%	170	2%
Intangível	3.724	45%	0%	3.725	44%	Provisão para Contingências	727	9%	0%	727	9%
						PATRIMÔNIO LÍQUIDO	7.233	87%	-2%	7.405	87%
						Capital social	32.130	385%	0%	32.130	377%
						Prejuízos acumulados	(24.120)	-289%	0%	(24.120)	-283%
						Resultado do exercício	(777)	-9%	28%	(605)	-7%
TOTAL DO ATIVO	8.337	100%	-2%	8.512	100%	TOTAL DO PASSIVO	8.337	100%	-2%	8.512	100%

Análise do Ativo

Em 31 de agosto de 2021, o Ativo da Recuperanda possui como principal componente o Ativo Não Circulante que representa 100% do Ativo total.

O Ativo Não Circulante possui 35% dos saldos representados pelo Imobilizado e 45% pelos saldos do Intangível.



Maiores comentários sobre a composição do Ativo foram efetuados no tópico “Ativos do Grupo ICAL” do Relatório Mensal de Atividades de dezembro/2020.

Não foram observadas variações significativas nos saldos do Ativo no período em análise.

Análise do Passivo

Em 31 de agosto de 2021, o Passivo da Recuperanda é composto em 2% pelas obrigações a curto prazo (Passivo Circulante); em 11% pelas obrigações a longo prazo (Passivo Não Circulante); e em 87% pelo Patrimônio Líquido.

A Provisão para Contingências compõe 66% do total de obrigações da Recuperanda, enquanto os Créditos em Recuperação Judicial representam 15% do endividamento total.

O Patrimônio Líquido é composto por: Capital Social em R\$ 32.130 mil; Prejuízos Acumulados em R\$ 24.120 mil; e prejuízo do exercício até a data-base em R\$ 777 mil.

Maiores comentários sobre a composição do Passivo foram efetuados no tópico “Endividamento” do Relatório Mensal de Atividades de dezembro/2020.

Em Agosto/2021 não foram observadas variações significativas nos saldos do Passivo para maiores análises.

Considerações

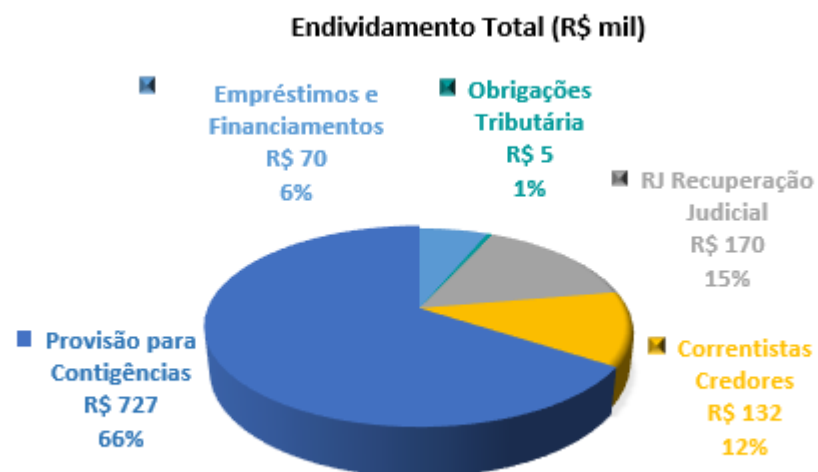
A Recuperanda apresentou as considerações sobre movimentações que refletem no Balanço Patrimonial no período em análise, através do relatório “Análise de Balancete Contábil – Agosto/2021”, encaminhado através de e-mail datado em 06/10/2021:

- Patrimônio Líquido: Não ocorreram mutações do patrimônio líquido da Recuperanda no período, exceto pela apuração do resultado líquido mensal.
- Imobilizados e Intangíveis: Alteração no Ativo Fixo decorrente especialmente do registro de depreciação e amortização mensal.
- Funcionários: A Recuperanda não possuía funcionários no período em análise.



ENDIVIDAMENTO TOTAL

Em 31 de agosto de 2021, o endividamento da Recuperanda é composto em 66% pela Provisão para Contingências; 15% por saldos em Recuperação Judicial; já as demais contas a pagar representam 19% do endividamento total, ocasionado pelo saldo devedor de obrigações tributárias.



Análise do Resultado do Exercício

Apresentação da Demonstração do Resultado do Exercício da MINERAÇÃO JOÃO PESSOA LTDA. em 31 de agosto de 2021 comparativo ao mês anterior (*não auditado*):

Demonstração do Resultado										
	Resultado Mensal				Resultado Anual Acumulado					
	31/08/2021	V%	H%	31/07/2021	V%	31/08/2021	V%	H%	31/12/2020	V%
DESPESAS OPERACIONAIS										
Administrativas e gerais, pessoal, tributárias	(171)	99%	104%	(84)	99%	(769)	99%	-27%	(1.059)	104%
Outras (despesas) receitas operacionais líquidas	-	0%	0%	(0)	0%	1	0%	-99%	68	-7%
RESULTADO OPERACIONAL ANTES DO RESULTADO FINANCEIRO	(171)	99%	103%	(84)	99%	(768)	99%	-22%	(991)	97%
Receita financeira	0	0%	0%	0	0%	0	0%	0%	0	0%
Despesa Financeira	(1)	1%	-13%	(1)	1%	(8)	1%	-68%	(26)	3%
	(172)	100%	102%	(85)	100%	(777)	100%	-24%	(1.017)	100%
Provisão para Contribuição Social e IRPJ	-	0%	0%	-	0%	-	0%	0%	-	0%
	(172)	100%	102%	(85)	100%	(777)	100%	-24%	(1.017)	100%

O Resultado de 31 de agosto de 2021 apurou prejuízo líquido mensal de R\$ 172 mil, contra o prejuízo líquido no mês anterior no valor de R\$ 85 mil. Já no acumulado houve o prejuízo líquido de R\$ 777 mil no exercício de 2021.

A MINERAÇÃO JOÃO PESSOA LTDA não apresenta registros de faturamento e seu resultado é composto principalmente por despesas operacionais. Em agosto/2021 observou-se aumento nas Despesas Administrativas no valor de R\$78 mil, relativo a questões ambientais, além dos gastos habituais.



EVOLUÇÃO DAS CONTAS DE RESULTADO

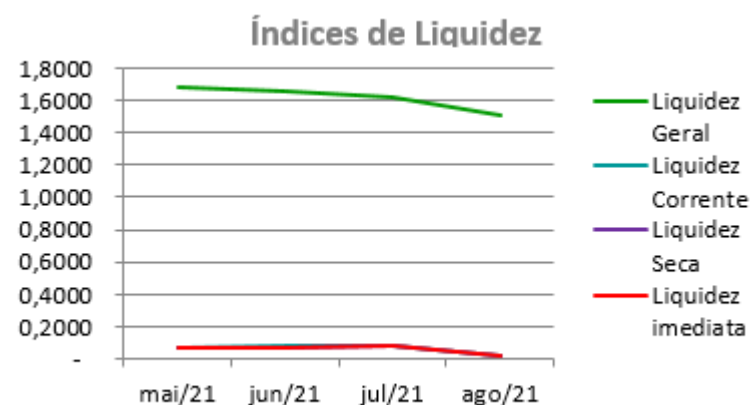
As despesas financeiras não registraram valores e variações significativas no exercício de 2021.



ANÁLISE FINANCEIRA

Índices de Liquidez

ÍNDICES PARA ANÁLISE FINANCEIRA	mai/21	jun/21	jul/21	ago/21
Liquidez Geral	1,6822	1,6519	1,6213	1,5107
Liquidez Corrente	0,0753	0,0764	0,0811	0,0232
Liquidez Seca	0,0753	0,0759	0,0811	0,0232
Liquidez imediata	0,0753	0,0759	0,0811	0,0232



Liquidez geral – Indica a capacidade de pagamento de obrigações de curto e longo prazo, com recursos ativos também de curto e longo prazo, não sendo considerado os ativos fixos. O índice inferior a R\$ 1,00, demonstra que a empresa não se encontra em condições favoráveis, uma vez que, não possui recursos suficientes para liquidar suas obrigações.

Liquidez corrente – Indica a disponibilidade de recursos de curto prazo para pagamentos de dívidas também de curto prazo. O índice inferior a R\$ 1,00, demonstra que a Recuperanda se encontra em condição desfavorável, não havendo uma margem de segurança com seus recursos de curto prazo para liquidar suas obrigações também de curto prazo.

Liquidez seca - Índice que é, ainda, mais conservador por excluir, do ativo circulante, os estoques. Tomam-se como base os itens monetários e que possuem prazo certo de recebimento para medir a situação financeira da empresa. O índice inferior a R\$ 1,00, demonstra que a Recuperanda necessita melhorar sua capacidade de geração de caixa para honrar com suas obrigações de curto prazo, sem necessitar captar recursos de terceiros.

Liquidez Imediata - Índice considera apenas caixa, saldos bancários e aplicações financeiras de liquidez imediata para quitar as obrigações de curto prazo. A Recuperanda apresenta este índice baixo, não havendo disponibilidade suficiente para quitar a cada R\$ 1,00 de dívida. Para efeito de análise, trata-se de um índice sem muito realce, uma vez que as obrigações vencem em datas variadas, embora de curto prazo (1 a 360 dias).

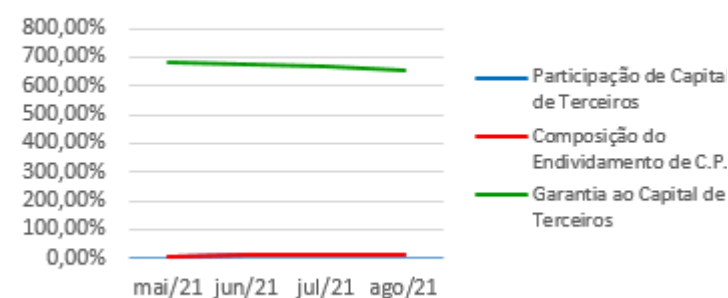


ANÁLISE FINANCEIRA

Indicadores de Estrutura de Capital

ÍNDICES DE ENDIVIDAMENTO	mai/21	jun/21	jul/21	ago/21
Participação de Capital de Terceiros	12,82%	12,92%	13,00%	13,24%
Composição do Endividamento de C.P.	15,87%	15,97%	15,93%	16,05%
Garantia ao Capital de Terceiros	680,01%	674,13%	669,14%	655,05%

Indicadores de Estrutura de Capital



Participação de Capital de Terceiros - Indica qual a “dependência” dos negócios em relação a recursos de terceiros (bancos, fornecedores, recursos trabalhistas, tributários e etc.). Uma participação próxima a 100% denota extrema dependência de capital de terceiros para a geração de lucros. O ideal é que esta participação seja igual ou inferior a 60%.

Composição do Endividamento de CP – Indica a representatividade das obrigações de curto prazo em relação às obrigações totais da Recuperanda.

Garantia ao capital de terceiros – Indica a proporção entre o Capital Próprio e o Capital de Terceiros, ou seja, demonstra a política de obtenção e aplicação de recursos adotada pela empresa. O resultado indica o comportamento do patrimônio líquido (recursos próprios) em relação ao capital de terceiros.

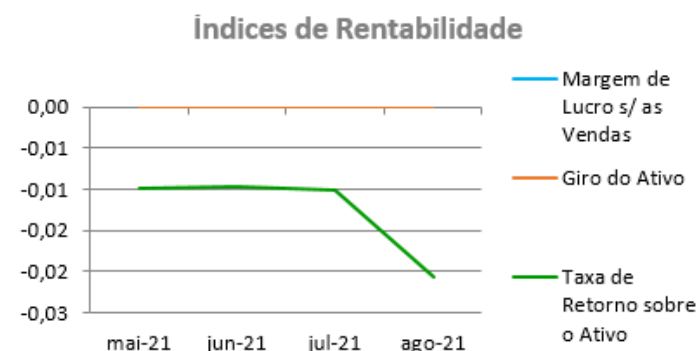


ANÁLISE ECONÔMICA

Os índices econômicos mostram qual a rentabilidade dos capitais investidos, ou seja, quanto rendeu os investimentos, identificando o grau de êxito econômico da empresa.

Índices de Rentabilidade

Índices de Rentabilidade	mai-21	jun-21	jul-21	ago-21
Margem de Lucro s/ as Vendas	0,00	0,00	0,00	0,00
Giro do Ativo	0,00	0,00	0,00	0,00
Taxa de Retorno sobre o Ativo	-0,01	-0,01	-0,01	-0,02



Margem de lucro sobre vendas (Rentabilidade líquida das vendas) - Este indicador não é aplicável à MINERAÇÃO JOÃO PESSOA LTDA., uma vez que, não há registro de faturamento.

Giro do ativo - Este indicador não é aplicável à MINERAÇÃO JOÃO PESSOA LTDA., uma vez que, não há registro de faturamento.

Taxa de Retorno sobre o Ativo - Representa o retorno que o ativo total investido oferece. É a relação entre a quantidade de dinheiro ganho (ou perdido) como resultado de um investimento e a quantidade de dinheiro investido. O resultado superior ou igual a 1, indica que a Recuperanda vem conseguindo obter retorno superior ou igual ao total investido.



ANÁLISE DINÂMICA

Em consonância com as Demonstrações Contábeis apresentadas pela Recuperanda em 31 de agosto de 2021, demonstram-se abaixo, os números apurados dos valores de Necessidade de Capital de Giro –NCG, Capital de giro – CDG e Tesouraria – T, através da utilização das seguintes equações:

$NCG - Necessidade\ de\ capital\ de\ giro = Ativo\ Operacional - Passivo\ Operacional$

$CDG - Capital\ de\ Giro = Passivo\ Não\ Circulante - Ativo\ Não\ Circulante$

$T - Tesouraria = Ativo\ Financeiro - Passivo\ Financeiro$

Graficamente, a situação financeira é a seguinte:

R\$ mil	31/07/2021	31/08/2021	31/07/2021	31/08/2021
CDG				
Ativo não circulante	8.497	8.333		
Passivo não circulante	8.335	8.160		
	(162)	(173)	(-)	(-)
NCG				
Ativo operacional	0	0		
Passivo operacional	136	137		
	(136)	(137)	(-)	(-)
T				
Ativo financeiro	14	4		
Passivo financeiro	40	40		
	(26)	(36)	(-)	(-)

TIPOS DE ESTRUTURAS E SITUAÇÃO FINANCEIRA				
TIPO	CDG	NCG	T	SITUAÇÃO
I	(+)	(-)	(+)	EXCELENTE
II	(+)	(+)	(+)	SÓLIDA
III	(+)	(+)	(-)	INSATISFATÓRIA
IV	(-)	(-)	(+)	ALTO RISCO
V	(-)	(-)	(-)	MUITO RUIM
VI	(-)	(+)	(-)	PÉSSIMA

No período em análise atual, verificou-se que a situação financeira da Recuperanda está classificada como Tipo V – Muito Ruim justificada pelo Capital de Giro (CDG) negativo, o que demonstra que a empresa passa a contar com recurso do Ativo Não Circulante (Imobilizações) que é de baixa liquidez e do Ativo de Longo Prazo para financiar sua Necessidade de Capital de Giro (NCG) que também se encontra negativa, devido ao Passivo Operacional ser superior ao Ativo Operacional. A Tesouraria (T) negativa informa que a Recuperanda se encontra em “efeito tesoura”, isso ocorre quando o recurso Disponível do Ativo, não é suficiente para cobrir a Necessidade de Capital de Giro (NCG), sendo necessário buscar recursos de terceiros para liquidar suas operações de curto prazo, uma vez que o Capital de Giro (capital próprio) tem pouco contribuído para sanar seu endividamento total.



Conclusão

Das análises dos registros contábeis da MINERAÇÃO JOÃO PESSOA LTDA. foi verificado prejuízo líquido mensal em 31 de agosto de 2021 de R\$ 172 mil e o prejuízo líquido acumulado de R\$ 777 mil no exercício de 2021.

O principal representante das obrigações da Recuperanda é a Provisão para Contingências em R\$ 727 mil que equivalem a 66% da totalidade das exigibilidades da empresa. O Patrimônio Líquido registra saldo de R\$ 7.233 mil.

O gerenciamento da necessidade de capital de giro está proporcionando uma insuficiência de recursos (tesouraria negativa), o que obriga a empresa a encontrar maneiras de solucionar o financiamento de seu ciclo operacional.



INFORMAÇÕES E ÍNDICES FINANCEIROS – FABRICAL FÁBRICA DE CAL S.A.

Apresentação do Balanço Patrimonial da FABRICAL FABRICA DE CAL S.A. em 31 de agosto de 2021 comparativo ao mês anterior (*não auditado*):

ATIVO						PASSIVO					
	31/08/2021	V%	H%	31/07/2021	V%		31/08/2021	V%	H%	31/07/2021	V%
CIRCULANTE	10.465	5%	-4%	10.934	6%	CIRCULANTE	3.135	2%	4%	3.015	2%
Caixa e equivalentes de caixa	63	0%	-70%	211	0%	Empréstimos e Financiamentos	156	0%	0%	156	0%
Clientes	6.563	3%	-8%	7.133	4%	Fornecedores	818	0%	7%	763	0%
Estoques	3.869	2%	8%	3.576	2%	Impostos e contribuições a recolher	681	0%	-1%	686	0%
Impostos e contribuições a recuperar	(52)	0%	-2514%	2	0%	Parcelamentos Fiscais	239	0%	7%	222	0%
Outros ativos	23	0%	95%	12	0%	Remunerações e encargos sociais	856	0%	2%	843	0%
						Outras contas a pagar	384	0%	12%	344	0%
NÃO CIRCULANTE	181.167	95%	0%	181.725	94%	NÃO CIRCULANTE	180.494	94%	-2%	183.898	95%
Depósitos judiciais	60	0%	0%	60	0%	Empréstimos e Financiamentos	170	0%	-7%	183	0%
Outros ativos	0	0%	0%	0	0%	Parcelamentos Fiscais	1.197	1%	-2%	1.224	1%
Imobilizado	130.992	68%	0%	131.550	68%	Provisão para contingências	52	0%	0%	52	0%
Intangível	50.114	26%	0%	50.115	26%	Saldos com partes relacionadas	33.979	18%	-9%	37.343	19%
						RJ Recuperação Judicial	143.953	75%	0%	143.953	75%
						Impostos e Contribuições Diferidos	1.142	1%	0%	1.142	1%
						PATRIMÔNIO LÍQUIDO	8.004	4%	39%	5.747	3%
						Capital social	116.503	61%	0%	116.503	60%
						Prejuízos acumulados	(112.147)	-59%	0%	(112.147)	-58%
						Resultado do exercício	3.647	2%	162%	1.391	1%
TOTAL DO ATIVO	191.632	100%	-1%	192.659	100%	TOTAL DO PASSIVO	191.632	100%	-1%	192.659	100%



Análise do Ativo

Em 31 de agosto de 2021, o Ativo da Recuperanda possui como principal componente o Ativo Não Circulante que representa 95% do Ativo total.

O Ativo Circulante é composto principalmente pelas contas de Clientes e Estoques que representam 100% do total deste grupo.

O Ativo Não Circulante registra a conta do Imobilizado que é o principal componente do grupo e representa 72% da totalidade e o Intangível 28%.

Maiores comentários sobre a composição do Ativo foram efetuados no tópico “Ativos do Grupo ICAL” do Relatório Mensal de Atividades de dezembro/2020.

As principais variações ocorridas nos saldos do Ativo no período em análise foram observadas nas seguintes contas:

- Clientes: Em agosto/2021 houve redução de 8% no saldo, ocasionado pela queda no faturamento e maiores antecipações de recebíveis.
- Estoques: Em agosto/2021 ocorreu aumento de 8% no saldo, causado por compra de combustíveis e itens de manutenção.

Ressalta-se que a Recuperanda apresentou os comentários sobre as principais variações ocorridas, através do relatório “Análise de Balancete Contábil – Agosto/2021”, encaminhado através de e-mail datado em 06/10/2021.

Análise do Passivo

Em 31 de agosto de 2021, o Passivo da Recuperanda é composto em 2% pelas obrigações a curto prazo (Passivo Circulante); em 94% pelas obrigações a longo prazo (Passivo Não Circulante); e em 4% pelo Patrimônio Líquido.

Os créditos em Recuperação Judicial compõem 78% do total das obrigações. Já os Saldos com Partes Relacionadas representam 19% do total das obrigações.

O Patrimônio Líquido está negativo e é composto por: Capital Social em R\$ 116.503 mil; Prejuízos Acumulados em R\$ 112.147 mil; e lucro do exercício até a data-base em R\$ 3.647 mil.

Maiores comentários sobre a composição do Passivo foram efetuados no tópico “Endividamento” do Relatório Mensal de Atividades de dezembro/2020.



A principal variação ocorrida nos saldos do Passivo no período em análise foi observada na seguinte conta:

- Saldos com Partes Relacionadas: Em agosto/2021 houve redução de 9%, ocasionado pelo envio de recursos para sua controladora, proporcionado especialmente pelas antecipações de recebíveis.

Ressalta-se que a Recuperanda apresentou os comentários sobre as principais variações ocorridas, através do relatório “Análise de Balancete Contábil – Agosto/2021”, encaminhado através de e-mail datado em 06/10/2021.

Considerações

A Recuperanda apresentou as considerações sobre movimentações que refletem no Balanço Patrimonial no período em análise, através do relatório “Análise de Balancete Contábil – Agosto/2021”, encaminhado através de e-mail datado em 06/10/2021:

- Patrimônio Líquido: Não ocorreram mutações do patrimônio líquido da Recuperanda no período, exceto pela apuração do resultado líquido mensal.
- Imobilizados e Intangíveis: Alteração no Ativo Fixo decorrente especialmente do registro de depreciação e amortização mensal.
- Funcionários: Segue a composição do quadro de empregados da Recuperanda, conforme Cadastro Geral de Empregados e Desempregados-CAGED o quadro funcional da empresa pode ser assim resumido.

EMPRESA	Jul	Ago
FABRICAL	91	90

- *Aging list*: Segue a composição da carteira de clientes por idade dos recebíveis:



	Fabrical	
	ago-21	jul-21
A vencer (circulante)	6.332	7.046
Vencidos até 30 dias	243	45
Vencidos de 31 a 90 dias	12	86
Vencidos de 91 a 180 dias	20	7
Vencidos de 181 a 360 dias	21	14
Vencidos acima de 360 dias	-	-
	<u>6.628</u>	<u>7.198</u>
Ajuste ao valor recuperável	<u>(65)</u>	<u>(65)</u>
Total	<u><u>6.563</u></u>	<u><u>7.133</u></u>

ENDIVIDAMENTO TOTAL

Em 31 de agosto de 2021, o endividamento da Recuperanda é composto em 78% por créditos em Recuperação Judicial; seguido de 19% pelos Saldos com Partes Relacionadas; as demais contas a pagar representam 3% do endividamento total.



Análise do Resultado do Exercício

Apresentação da Demonstração do Resultado do Exercício da FABRICAL FABRICA DE CAL S.A. em 31 de agosto de 2021 comparativo ao mês anterior (*não auditado*):

	Demonstração do Resultado									
	Resultado Mensal					Resultado Anual Acumulado				
	31/08/2021	V%	H%	31/07/2021	V%	31/08/2021	V%	H%	31/12/2020	V%
RECEITA OPERACIONAL LÍQUIDA	6.618	100%	-3%	6.844	100%	39.067	100%	-14%	45.452	100%
Custos dos Produtos Vendidos	(4.126)	-62%	-10%	(4.602)	-67%	(32.020)	-82%	-11%	(36.154)	-80%
RESULTADO BRUTO	2.492	38%	11%	2.242	33%	7.046	18%	-24%	9.298	20%
DESPESAS OPERACIONAIS										
Administrativas e gerais, pessoal, tributárias	(165)	-2%	-20%	(205)	-3%	(1.301)	-3%	-39%	(2.139)	-5%
Outras (despesas) receitas operacionais líquidas	13	0%	-112%	(106)	-2%	(1.689)	-4%	-67%	(5.044)	-11%
Total Despesas Operacionais	(152)	-2%	-51%	(311)	-5%	(2.990)	-8%	-58%	(7.183)	-16%
Custos e despesas operacionais sobre receita líquida	65%			72%		90%			95%	
RESULTADO OPERACIONAL ANTES DO RESULTADO FINANCEIRO	2.340	35%	21%	1.930	28%	4.056	10%	92%	2.115	5%
Receita financeira	(60)	-1%	-533%	14	0%	50	0%	730%	6	0%
Despesa Financeira	(23)	0%	20%	(19)	0%	(205)	-1%	-20%	(255)	-1%
LUCRO (PREJUÍZO) ANTES DA CSLL E IRPJ	2.256	34%	17%	1.925	28%	3.902	10%	109%	1.866	4%
Provisão para Contribuição Social e IRPJ	-	0%	0%	-	0%	(254)	-1%	-78%	(1.142)	-3%
LUCRO (PREJUÍZO) LÍQUIDO DO PERÍODO	2.256	34%	17%	1.925	28%	3.647	9%	404%	724	2%



O Resultado de 31 de agosto de 2021 apurou lucro líquido mensal de R\$ 2.256 mil, contra o lucro líquido no mês anterior no valor de R\$ 1.925 mil. Já no acumulado houve o lucro líquido de R\$ 3.647 mil, no exercício de 2021.

O Resultado Bruto foi de 38% das receitas líquidas de vendas em 31 de agosto de 2021 contra o resultado bruto de 33% no mês anterior.

Os custos e despesas operacionais representam 65% da receita líquida em 31 de agosto de 2021 contra 72% no mês anterior.

A principal variação ocorrida no resultado foi observada no grupo de contas:

- Faturamento x Custos dos Produtos Vendidos: Em agosto/2021 houve redução do faturamento em 3% contra a redução de 10% nos custos dos produtos vendidos, o que proporcionou uma melhora na margem bruta no mês atual.

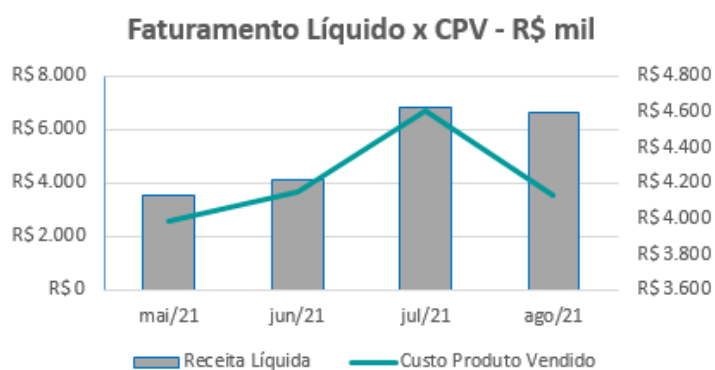
As demais contas de resultado não apresentaram variação significativa no período em análise.

Ressalta-se que a Recuperanda apresentou os comentários sobre as principais variações ocorridas nas demonstrações financeiras, através do relatório “Análise de Balancete Contábil – Agosto/2021”, encaminhado através de e-mail datado em 06/10/2021.

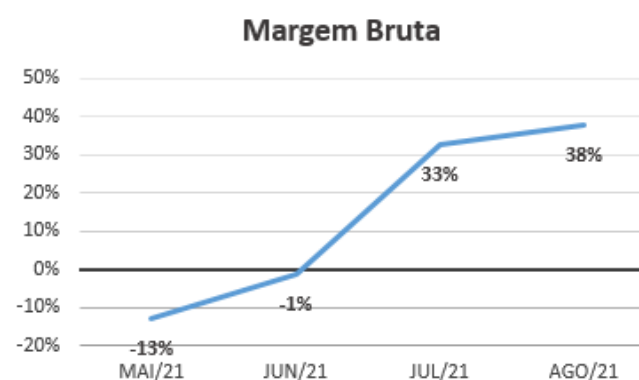


EVOLUÇÃO DAS CONTAS DE RESULTADO

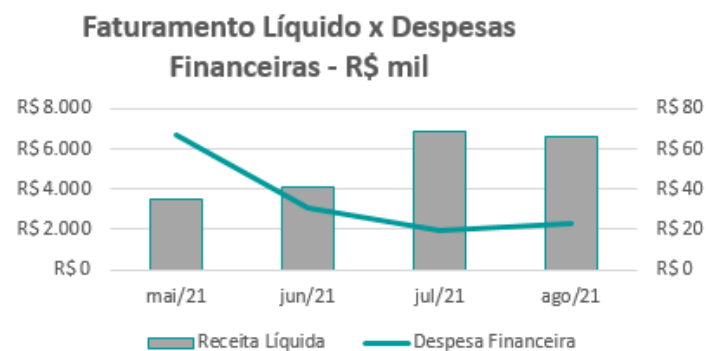
Observa-se evolução no faturamento líquido em linha com a evolução do custo do produto vendido:



A evolução da margem bruta demonstra que a Recuperanda vem praticando preços de vendas superiores aos custos, gerando margem positiva:



As despesas financeiras não registraram oscilações significativas quando comparadas com a variação do faturamento:



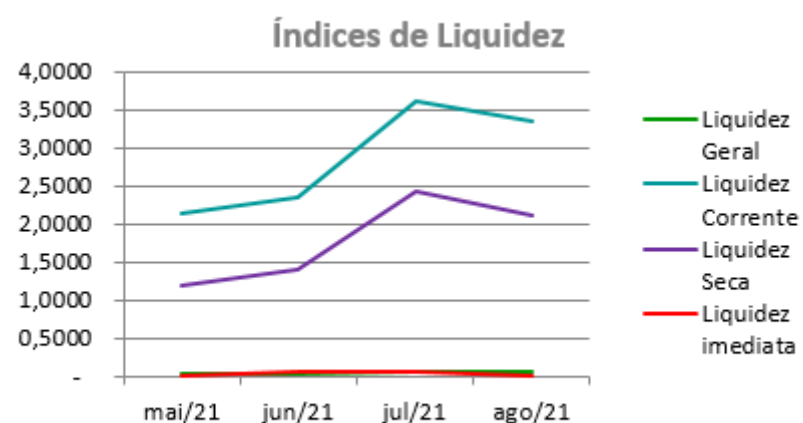
As variações no resultado líquido estão alinhadas com a evolução da receita líquida mensal:



ANÁLISE FINANCEIRA

Índices de Liquidez

ÍNDICES PARA ANÁLISE FINANCEIRA	mai/21	jun/21	jul/21	ago/21
Liquidez Geral	0,0301	0,0438	0,0588	0,0573
Liquidez Corrente	2,1294	2,3611	3,6271	3,3386
Liquidez Seca	1,1844	1,3932	2,4409	2,1044
Liquidez imediata	0,0133	0,0617	0,0700	0,0200



Liquidez geral – Indica a capacidade de pagamento de obrigações de curto e longo prazo, com recursos ativos também de curto e longo prazo, não sendo considerado os ativos fixos. O índice inferior a R\$ 1,00, demonstra que a empresa não se encontra em condições favoráveis, uma vez que, não possui recursos suficientes para liquidar suas obrigações.

Liquidez corrente – Indica a disponibilidade de recursos de curto prazo para pagamentos de dívidas também de curto prazo. O índice inferior a R\$ 1,00, demonstra que a Recuperanda se encontra em condição desfavorável, não havendo uma margem de segurança com seus recursos de curto prazo para liquidar suas obrigações também de curto prazo.

Liquidez seca - Índice que é, ainda, mais conservador por excluir, do ativo circulante, os estoques. Tomam-se como base os itens monetários e que possuem prazo certo de recebimento para medir a situação financeira da empresa. O índice inferior a R\$ 1,00, demonstra que a Recuperanda necessita melhorar sua capacidade de geração de caixa para honrar com suas obrigações de curto prazo, sem necessitar captar recursos de terceiros.

Liquidez Imediata - Índice considera apenas caixa, saldos bancários e aplicações financeiras de liquidez imediata para quitar as obrigações de curto prazo. A Recuperanda apresenta este índice baixo, não havendo disponibilidade suficiente para quitar a cada R\$ 1,00 de dívida. Para efeito de análise, trata-se de um índice sem muito realce, uma vez que as obrigações vencem em datas variadas, embora de curto prazo (1 a 360 dias).

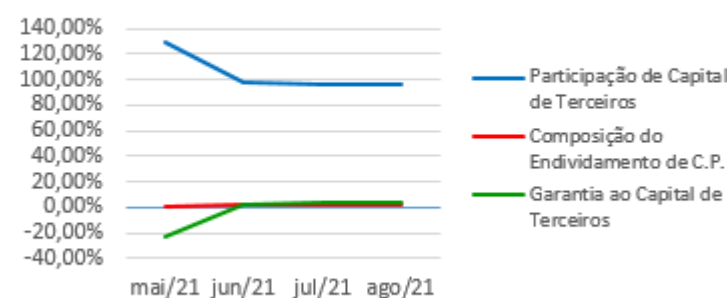


ANÁLISE FINANCEIRA

Indicadores de Estrutura de Capital

ÍNDICES DE ENDIVIDAMENTO	mai/21	jun/21	jul/21	ago/21
Participação de Capital de Terceiros	129,28%	97,99%	97,02%	95,82%
Composição do Endividamento de C.P.	1,40%	1,84%	1,61%	1,71%
Garantia ao Capital de Terceiros	-22,65%	2,05%	3,07%	4,36%

Indicadores de Estrutura de Capital



Participação de Capital de Terceiros - Indica qual a “dependência” dos negócios em relação a recursos de terceiros (bancos, fornecedores, recursos trabalhistas, tributários e etc.). Uma participação próxima a 100% denota extrema dependência de capital de terceiros para a geração de lucros. O ideal é que esta participação seja igual ou inferior a 60%.

Composição do Endividamento de CP – Indica a representatividade das obrigações de curto prazo em relação às obrigações totais da Recuperanda.

Garantia ao capital de terceiros – Indica a proporção entre o Capital Próprio e o Capital de Terceiros, ou seja, demonstra a política de obtenção e aplicação de recursos adotada pela empresa. O resultado indica o comportamento do patrimônio líquido (recursos próprios) em relação ao capital de terceiros.



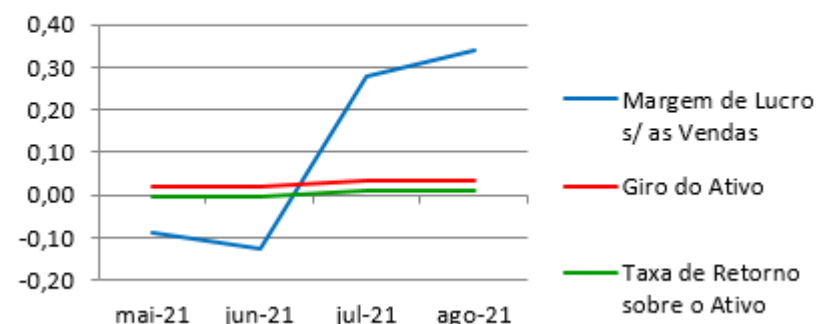
ANÁLISE ECONÔMICA

Os índices econômicos mostram qual a rentabilidade dos capitais investidos, ou seja, quanto rendeu os investimentos, identificando o grau de êxito econômico da empresa.

Índices de Rentabilidade

Índices de Rentabilidade	mai-21	jun-21	jul-21	ago-21
Margem de Lucro s/ as Vendas	-0,09	-0,13	0,28	0,34
Giro do Ativo	0,02	0,02	0,04	0,03
Taxa de Retorno sobre o Ativo	0,00	0,00	0,01	0,01

Índices de Rentabilidade



Margem de lucro sobre vendas (Rentabilidade líquida das vendas) - Indica quanto à empresa obtém de lucro, para cada 100 unidades monetárias vendidas. O resultado superior ou igual a 1, indica que a Recuperanda vem operando seu faturamento com margem de lucro positiva. O resultado inferior a 1, indica uma condição desfavorável, uma vez que, a margem de vendas praticada não é suficiente para cobrir suas atividades operacionais.

Giro do ativo - Indica o volume de vendas praticado pela empresa em relação ao capital total investido, ou seja, mensura a eficiência na utilização do ativo para a geração de receitas. Mostra quantas vezes o ativo girou no período. Geralmente, o valor do giro do ativo pode variar entre zero e infinito. Entretanto, valores entre 0,5 a 5 são mais comuns, resultados inferiores a esse intervalo, mostra o baixo giro do ativo.

Taxa de Retorno sobre o Ativo - Representa o retorno que o ativo total investido oferece. É a relação entre a quantidade de dinheiro ganho (ou perdido) como resultado de um investimento e a quantidade de dinheiro investido. O resultado superior ou igual a 1, indica que a Recuperanda vem conseguindo obter retorno superior ou igual ao total investido.



ANÁLISE DINÂMICA

Em consonância com as Demonstrações Contábeis apresentadas pela Recuperanda em 31 de agosto de 2021, demonstram-se abaixo, os números apurados dos valores de Necessidade de Capital de Giro –NCG, Capital de giro – CDG e Tesouraria – T, através da utilização das seguintes equações:

$NCG - \text{Necessidade de capital de giro} = \text{Ativo Operacional} - \text{Passivo Operacional}$

$CDG - \text{Capital de Giro} = \text{Passivo Não Circulante} - \text{Ativo Não Circulante}$

$T - \text{Tesouraria} = \text{Ativo Financeiro} - \text{Passivo Financeiro}$

Graficamente, a situação financeira é a seguinte:

R\$ mil	<u>31/07/2021</u>	<u>31/08/2021</u>	<u>31/07/2021</u>	<u>31/08/2021</u>
CDG				
Ativo não circulante	181.725	181.167		
Passivo não circulante	189.645	188.497		
	7.919	7.331	(+)	(+)
NCG				
Ativo operacional	10.723	10.403		
Passivo operacional	2.859	2.979		
	7.864	7.424	(+)	(+)
T				
Ativo financeiro	211	63		
Passivo financeiro	156	156		
	55	(93)	(+)	(-)

TIPOS DE ESTRUTURAS E SITUAÇÃO FINANCEIRA				
TIPO	CDG	NCG	T	SITUAÇÃO
I	(+)	(-)	(+)	EXCELENTE
II	(+)	(+)	(+)	SÓLIDA
III	(+)	(+)	(-)	INSATISFATÓRIA
IV	(-)	(-)	(+)	ALTO RISCO
V	(-)	(-)	(-)	MUITO RUIM
VI	(-)	(+)	(-)	PÉSSIMA

No período em análise atual, verificou-se que a situação financeira da Recuperanda está classificada como Tipo III – Insatisfatória, justificada pelo Capital de Giro (CDG) positivo o que significa que os recursos próprios da Recuperanda têm grande potencial de cobrir seu endividamento total, porém, sem contar com o saldo da Tesouraria (T) negativo. A Necessidade de Capital de Giro (NCG) é garantida pelos recursos próprios aplicados principalmente no Ativo Imobilizado que é de baixa liquidez.



Conclusão

Das análises dos registros contábeis da FABRICAL FABRICA DE CAL S.A. foi verificado lucro líquido mensal em 31 de agosto de 2021 de R\$ 2.256 mil e lucro líquido acumulado de R\$ 3.647 mil no exercício de 2021.

O principal representante das obrigações da Recuperanda são os créditos em Recuperação Judicial R\$ 143.953 mil que equivalem a 78% da totalidade das exigibilidades da empresa. O Patrimônio Líquido registra o saldo de R\$ 8.004 mil.

O gerenciamento da necessidade de capital de giro não está proporcionando recursos disponíveis na tesouraria para cobrir as exigibilidades, o que obriga a empresa a encontrar maneiras de solucionar o financiamento de seu ciclo operacional.



INFORMAÇÕES E ÍNDICES FINANCEIROS – EIMCAL - EMPRESA INDUSTRIAL DE MINERAÇÃO CALCÁRIA LTDA.

Apresentação do Balanço Patrimonial da EIMCAL - EMPRESA INDUSTRIAL DE MINERAÇÃO CALCÁRIA LTDA. em 31 de agosto de 2021 comparativo ao mês anterior (*não auditado*):

ATIVO						PASSIVO					
	31/08/2021	V%	H%	31/07/2021	V%		31/08/2021	V%	H%	31/07/2021	V%
CIRCULANTE	15.103	14%	-12%	17.119	17%	CIRCULANTE	13.817	13%	14%	12.125	12%
Caixa e equivalentes de caixa	222	0%	-15%	262	0%	Empréstimos e Financiamentos	108	0%	0%	108	0%
Instrumentos financeiros	19	0%	-11%	22	0%	Fornecedores	4.802	4%	-6%	5.087	5%
Clientes	7.433	7%	-2%	7.552	7%	Impostos e contribuições a recolher	4.714	4%	65%	2.860	3%
Estoques	4.735	4%	-29%	6.662	6%	Parcelamentos fiscais	2.398	2%	2%	2.351	2%
Impostos e contribuições a recuperar	2.454	2%	4%	2.370	2%	Remunerações e encargos sociais	1.196	1%	5%	1.143	1%
Outros ativos	240	0%	-4%	251	0%	Outras contas a pagar	599	1%	4%	577	1%
NÃO CIRCULANTE	92.005	86%	8%	85.469	83%	NÃO CIRCULANTE	19.467	18%	-1%	19.667	19%
Clientes	60	0%	0%	60	0%	Empréstimos e Financiamentos	48	0%	-16%	57	0%
Depósitos judiciais	1.102	1%	24%	888	1%	Parcelamentos fiscais	13.112	12%	-1%	13.303	13%
Impostos e contribuições a recuperar	794	1%	8%	738	1%	Provisão para contingências	215	0%	0%	215	0%
Saldo a receber com partes relacionadas	21.643	20%	39%	15.621	15%	RJ Recuperação Judicial	6.093	6%	0%	6.093	6%
Outros ativos	1.096	1%	0%	1.096	1%						
Investimentos	0	0%	0%	0	0%	PATRIMÔNIO LÍQUIDO	73.824	69%	4%	70.795	69%
Imobilizado	45.332	42%	1%	45.046	44%	Capital social	50.000	47%	0%	50.000	49%
Intangível	21.979	21%	0%	22.020	21%	Reservas legal	5.804	0%	17%	4.944	0%
						Resultado do exercício	18.020	47%	14%	15.851	49%
TOTAL DO ATIVO	107.108	100%	4%	102.588	100%	TOTAL DO PASSIVO	107.108	100%	4%	102.588	100%

Análise do Ativo

Em 31 de agosto de 2021, o Ativo da Recuperanda possui como principal componente o Ativo Não Circulante que representa 86% do Ativo total.

O Ativo Circulante possui 81% do saldo composto pelas contas de Impostos e Contribuições a Recuperar e Estoques.



O Ativo Não Circulante registra a conta de Saldos a Receber de Partes Relacionadas que representa 24% do total dos saldos deste grupo do Ativo, bem como, registra o Imobilizado representa 49% e o Intangível 24%.

Maiores comentários sobre a composição do Ativo foram efetuados no tópico “Ativos do Grupo ICAL” do Relatório Mensal de Atividades de dezembro/2020.

Em agosto/2021 as principais variações observadas nos saldos do Ativo foram nas seguintes contas:

- Estoques: Em agosto/2021 foi registrada redução de 29% em relação a julho/2021, devido à aplicação de ajustes de inventários.
- Depósitos Judiciais: Em agosto/2021 houve uma elevação de 24% causada pelo bloqueio judicial do Processo Tributário 1003082-05.2020.4.01.3800, que se refere a débitos fiscais incluídos em parcelamentos fiscais.
- Saldos a receber com partes relacionadas: Em agosto/2021 houve aumento de 39% devido a repasses para a controladora Ical.

Ressalta-se que a Recuperanda apresentou os comentários sobre as principais variações ocorridas nas demonstrações financeiras, através do relatório “Análise de Balancete Contábil – Agosto/2021”, encaminhado através de e-mail datado em 06/10/2021.

Análise do Passivo

Em 31 de agosto de 2021, o Passivo da Recuperanda é composto em 13% pelas obrigações a curto prazo (Passivo Circulante); em 18% pelas obrigações a longo prazo (Passivo Não Circulante); e em 69% pelo Patrimônio Líquido.

As Obrigações Tributárias compõem 61% do total das exigibilidades, composto pelos Impostos e Contribuições a Recolher e Parcelamentos Fiscais.

O Patrimônio Líquido é composto por: Capital Social R\$ 50.000 mil, Lucros Acumulados em R\$ 5.804 mil e lucro do exercício até a data-base em R\$ 18.020 mil.

Maiores comentários sobre a composição do Passivo foram efetuados no tópico “Endividamento” do Relatório Mensal de Atividades de dezembro/2020.

Em agosto/2021 as principais variações ocorridas nos saldos do Passivo foram observadas nas contas:



- Impostos e Contribuições a Recolher (curto prazo): Em agosto/2021 houve aumento de 65% do saldo causado principalmente pelo registro do IRPJ e CSSL a recolher no mês atual.

Ressalta-se que a Recuperanda apresentou os comentários sobre as principais variações ocorridas nas demonstrações financeiras, através do relatório “Análise de Balancete Contábil – Agosto/2021”, encaminhado através de e-mail datado em 06/10/2021.

Considerações

A Recuperanda apresentou as considerações sobre movimentações que refletem no Balanço Patrimonial no período em análise, através do relatório “Análise de Balancete Contábil – Agosto/2021”, encaminhado através de e-mail datado em 06/10/2021:

- Patrimônio Líquido: Não ocorreram mutações do patrimônio líquido da Recuperanda no período, exceto pela apuração do resultado líquido mensal.
- Imobilizados e Intangíveis: Alteração no Ativo Fixo decorrente especialmente do registro de depreciação e amortização mensal.
- Funcionários: Segue a composição do quadro de empregados da Recuperanda, conforme Cadastro Geral de Empregados e Desempregados-CAGED o quadro funcional da empresa pode ser assim resumido.

EMPRESA	Jul	Ago
EIMCAL	114	112

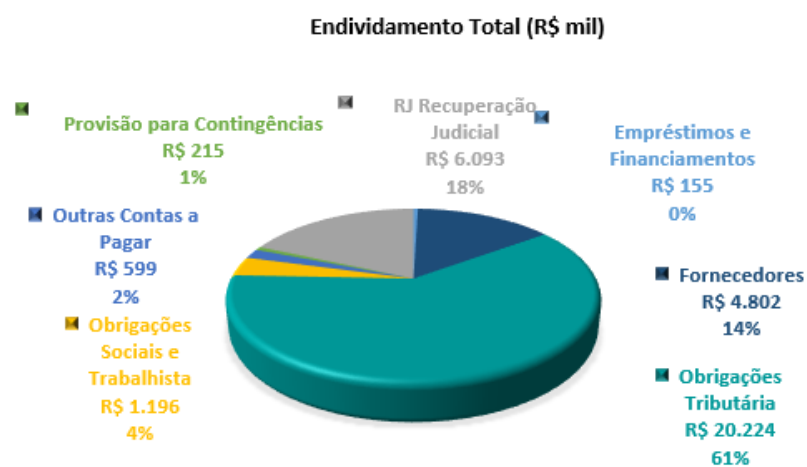
- *Aging list*: Segue a composição da carteira de clientes por idade dos recebíveis:



	Eimcal	
	ago-21	jul-21
A vencer (circulante)	7.217	7.032
Vencidos até 30 dias	98	229
Vencidos de 31 a 90 dias	8	327
Vencidos de 91 a 180 dias	147	23
Vencidos de 181 a 360 dias	20	5
Vencidos acima de 360 dias	48	41
	<u>7.538</u>	<u>7.657</u>
Ajuste ao valor recuperável e outros	(45)	(45)
Total	<u><u>7.493</u></u>	<u><u>7.612</u></u>
Circulante	7.433	7.552
Não circulante	60	60

ENDIVIDAMENTO TOTAL

Em 31 de agosto de 2021, o endividamento da Recuperanda é composto em 61% por Obrigações Tributárias; seguido de 18% pelos Créditos em Recuperação Judicial; as demais contas a pagar representam 21% do endividamento total, composto principalmente pelos Fornecedores.



Análise do Resultado do Exercício

Apresentação da Demonstração do Resultado do Exercício da EIMCAL - EMPRESA INDUSTRIAL DE MINERAÇÃO CALCÁRIA LTDA. em 31 de agosto de 2021 comparativo ao mês anterior (*não auditado*):

Demonstração do Resultado										
	Resultado Mensal					Resultado Anual Acumulado				
	31/08/2021	V%	H%	31/07/2021	V%	31/08/2021	V%	H%	31/12/2020	V%
RECEITA OPERACIONAL LÍQUIDA	9.785	100%	-3%	10.128	100%	55.125	100%	-7%	59.495	100%
Custos dos Produtos Vendidos	(5.228)	-53%	-6%	(5.555)	-55%	(32.084)	-58%	-19%	(39.428)	-66%
RESULTADO BRUTO	4.558	47%	0%	4.573	45%	23.041	42%	15%	20.066	34%
DESPESAS OPERACIONAIS										
Administrativas e gerais, pessoal, tributárias	(356)	-4%	-6%	(377)	-4%	(3.527)	-6%	-11%	(3.951)	-7%
Outras (despesas) receitas operacionais líquidas	(1.891)	-19%	-4%	(1.975)	-20%	2.520	5%	125%	1.119	2%
Total Despesas Operacionais	(2.247)	-23%	-4%	(2.352)	-23%	(1.007)	-2%	-64%	(2.832)	-5%
Custos e despesas operacionais sobre receita líquida	76%			78%		60%			71%	
RESULTADO OPERACIONAL ANTES DO RESULTADO FINANCEIRO	2.311	24%	4%	2.221	22%	22.035	40%	28%	17.235	29%
Receita financeira	0	0%	-15%	0	0%	14	0%	-100%	4.218	7%
Despesa Financeira	(142)	-1%	-15%	(167)	-2%	(2.934)	-5%	233%	(880)	-1%
LUCRO (PREJUÍZO) ANTES DA CSLL E IRPJ	2.169	22%	6%	2.055	20%	19.115	35%	-7%	20.573	35%
Provisão para Contribuição Social e IRPJ	-	0%	0%	-	0%	(1.095)	-2%	-29%	(1.548)	-3%
LUCRO (PREJUÍZO) LÍQUIDO DO PERÍODO	2.169	22%	6%	2.055	20%	18.020	33%	-5%	19.025	32%



O Resultado de 31 de agosto de 2021 apurou lucro líquido mensal de R\$ 2.169 mil, contra o lucro líquido no mês anterior no valor de R\$ 2.055 mil. Já no acumulado houve o lucro líquido de R\$ 18.020 mil, no exercício de 2021.

O Resultado Bruto foi de 47% das receitas líquidas de vendas em 31 de agosto de 2021 contra o resultado bruto de 45% no mês anterior.

Os custos e despesas operacionais representam 76% da receita líquida em 31 de agosto de 2021 contra 78% no mês anterior.

Em Agosto/2021 as principais variações mensais no resultado foram observadas nas seguintes contas:

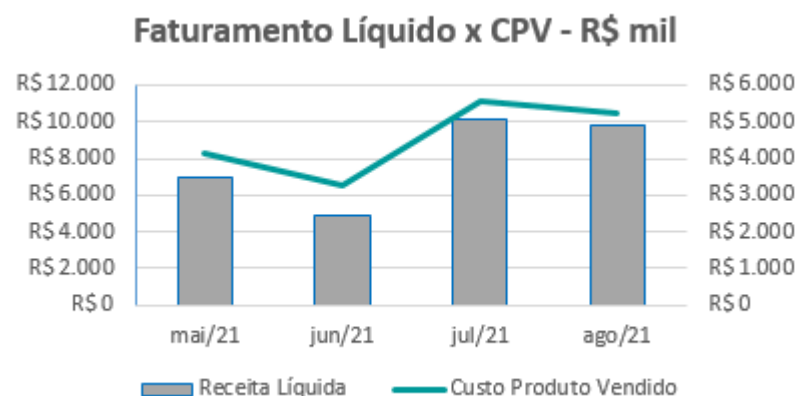
- Receita líquida x Custos dos Produtos Vendidos: Em agosto/2021 houve redução do faturamento em 3% acompanhado de redução de 6% dos custos dos produtos vendidos, o que proporcionou uma melhora na margem bruta no mês atual.

As demais contas de resultado não apresentaram variação significativa no período em análise.

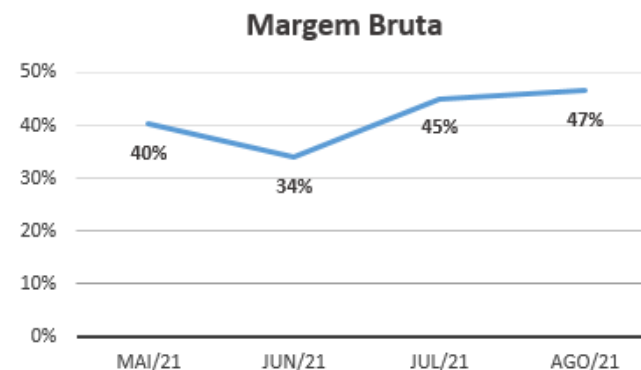


EVOLUÇÃO DAS CONTAS DE RESULTADO

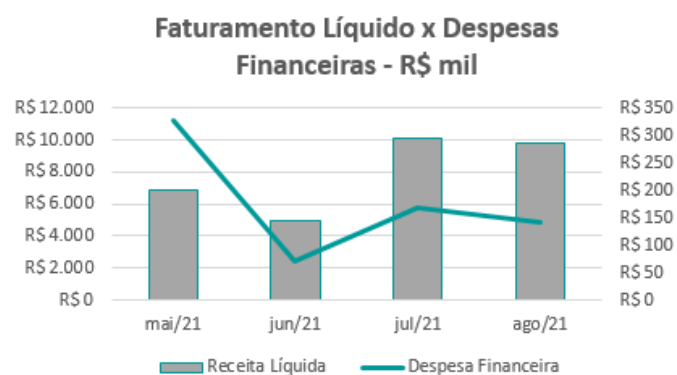
Observa-se evolução no faturamento líquido em linha com a evolução do custo do produto vendido:



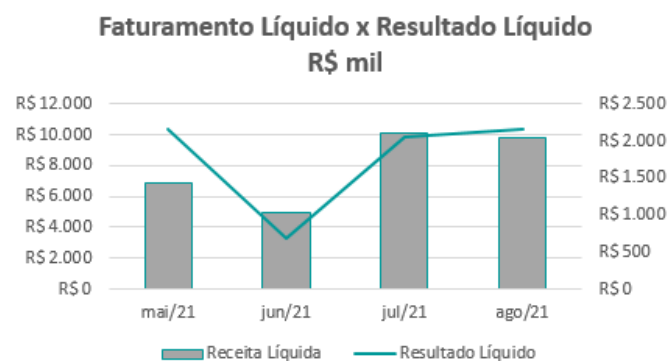
A evolução da margem bruta demonstra que a Recuperanda vem praticando preços de vendas superiores aos custos, com margem positiva.



As despesas financeiras acompanham a oscilação do faturamento líquido:



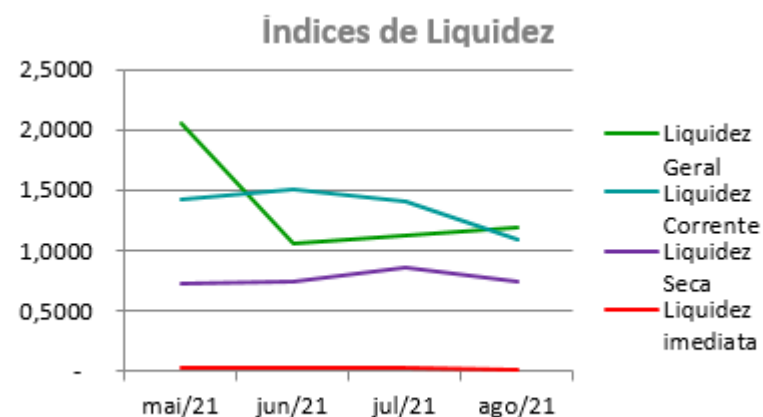
As variações no resultado líquido acompanham a evolução da receita líquida mensal, pequenas oscilações são decorrentes de registros ocasionais:



ANÁLISE FINANCEIRA

Índices de Liquidez

ÍNDICES PARA ANÁLISE FINANCEIRA	mai/21	jun/21	jul/21	ago/21
Liquidez Geral	2,0515	1,0516	1,1173	1,1957
Liquidez Corrente	1,4230	1,4992	1,4118	1,0931
Liquidez Seca	0,7258	0,7368	0,8624	0,7504
Liquidez imediata	0,0292	0,0233	0,0234	0,0175



Liquidez geral – Indica a capacidade de pagamento de obrigações de curto e longo prazo, com recursos ativos também de curto e longo prazo, não sendo considerado os ativos fixos. O índice inferior a R\$ 1,00, demonstra que a empresa não se encontra em condições favoráveis, uma vez que, não possui recursos suficientes para liquidar suas obrigações.

Liquidez corrente – Indica a disponibilidade de recursos de curto prazo para pagamentos de dívidas também de curto prazo. O índice inferior a R\$ 1,00, demonstra que a Recuperanda se encontra em condição desfavorável, não havendo uma margem de segurança com seus recursos de curto prazo para liquidar suas obrigações também de curto prazo.

Liquidez seca - Índice que é, ainda, mais conservador por excluir, do ativo circulante, os estoques. Tomam-se como base os itens monetários e que possuem prazo certo de recebimento para medir a situação financeira da empresa. O índice inferior a R\$ 1,00, demonstra que a Recuperanda necessita melhorar sua capacidade de geração de caixa para honrar com suas obrigações de curto prazo, sem necessitar captar recursos de terceiros.

Liquidez Imediata - Índice considera apenas caixa, saldos bancários e aplicações financeiras de liquidez imediata para quitar as obrigações de curto prazo. A Recuperanda apresenta este índice baixo, não havendo disponibilidade suficiente para quitar a cada R\$ 1,00 de dívida. Para efeito de análise, trata-se de um índice sem muito realce, uma vez que as obrigações vencem em datas variadas, embora de curto prazo (1 a 360 dias).

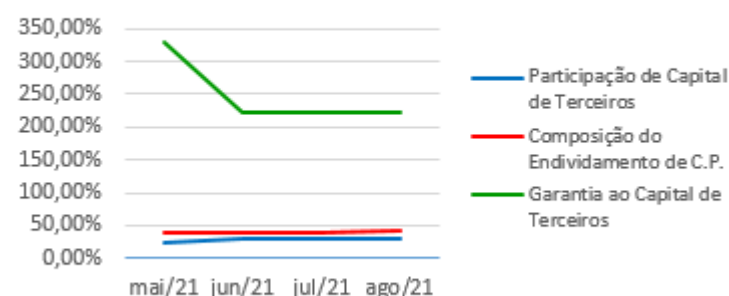


ANÁLISE FINANCEIRA

Indicadores de Estrutura de Capital

ÍNDICES DE ENDIVIDAMENTO	mai/21	jun/21	jul/21	ago/21
Participação de Capital de Terceiros	23,31%	31,05%	30,99%	31,08%
Composição do Endividamento de C.P.	39,08%	37,65%	38,14%	41,51%
Garantia ao Capital de Terceiros	329,02%	222,03%	222,68%	221,80%

Indicadores de Estrutura de Capital



Participação de Capital de Terceiros - Indica qual a “dependência” dos negócios em relação a recursos de terceiros (bancos, fornecedores, recursos trabalhistas, tributários e etc.). Uma participação próxima a 100% denota extrema dependência de capital de terceiros para a geração de lucros. O ideal é que esta participação seja igual ou inferior a 60%.

Composição do Endividamento de CP – Indica a representatividade das obrigações de curto prazo em relação às obrigações totais da Recuperanda.

Garantia ao capital de terceiros – Indica a proporção entre o Capital Próprio e o Capital de Terceiros, ou seja, demonstra a política de obtenção e aplicação de recursos adotada pela empresa. O resultado indica o comportamento do patrimônio líquido (recursos próprios) em relação ao capital de terceiros.



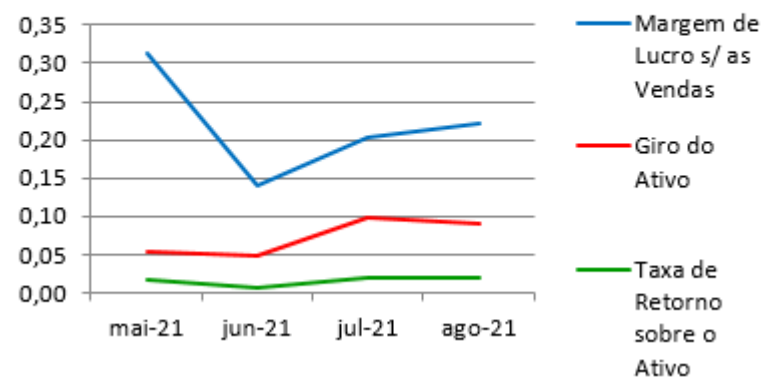
ANÁLISE ECONÔMICA

Os índices econômicos mostram qual a rentabilidade dos capitais investidos, ou seja, quanto rendeu os investimentos, identificando o grau de êxito econômico da empresa.

Índices de rentabilidade

Índices de Rentabilidade	mai-21	jun-21	jul-21	ago-21
Margem de Lucro s/ as Vendas	0,31	0,14	0,20	0,22
Giro do Ativo	0,05	0,05	0,10	0,09
Taxa de Retorno sobre o Ativo	0,02	0,01	0,02	0,02

Índices de Rentabilidade



Margem de lucro sobre vendas (Rentabilidade líquida das vendas) - Indica quanto à empresa obtém de lucro, para cada 100 unidades monetárias vendidas. O resultado superior ou igual a 1, indica que a Recuperanda vem operando seu faturamento com margem de lucro positiva. O resultado inferior a 1, indica uma condição desfavorável, uma vez que, a margem de vendas praticada não é suficiente para cobrir suas atividades operacionais.

Giro do ativo - Indica o volume de vendas praticado pela empresa em relação ao capital total investido, ou seja, mensura a eficiência na utilização do ativo para a geração de receitas. Mostra quantas vezes o ativo girou no período. Geralmente, o valor do giro do ativo pode variar entre zero e infinito. Entretanto, valores entre 0,5 a 5 são mais comuns, resultados inferiores a esse intervalo, mostra o baixo giro do ativo.

Taxa de Retorno sobre o Ativo - Representa o retorno que o ativo total investido oferece. É a relação entre a quantidade de dinheiro ganho (ou perdido) como resultado de um investimento e a quantidade de dinheiro investido. O resultado superior ou igual a 1, indica que a Recuperanda vem conseguindo obter retorno superior ou igual ao total investido.



ANÁLISE DINÂMICA

Em consonância com as Demonstrações Contábeis apresentadas pela Recuperanda em 31 de agosto de 2021, demonstram-se abaixo, os números apurados dos valores de Necessidade de Capital de Giro –NCG, Capital de giro – CDG e Tesouraria – T, através da utilização das seguintes equações:

$NCG - \text{Necessidade de capital de giro} = \text{Ativo Operacional} - \text{Passivo Operacional}$

$CDG - \text{Capital de Giro} = \text{Passivo Não Circulante} - \text{Ativo Não Circulante}$

$T - \text{Tesouraria} = \text{Ativo Financeiro} - \text{Passivo Financeiro}$

Graficamente, a situação financeira é a seguinte:

R\$ mil	<u>31/07/2021</u>	<u>31/08/2021</u>	<u>31/07/2021</u>	<u>31/08/2021</u>
CDG				
Ativo não circulante	85.469	92.005		
Passivo não circulante	90.463	93.291		
	4.994	1.286	(+)	(+)
NCG				
Ativo operacional	16.835	14.862		
Passivo operacional	12.018	13.709		
	4.818	1.153	(+)	(+)
T				
Ativo financeiro	284	241		
Passivo financeiro	108	108		
	176	134	(+)	(+)

TIPOS DE ESTRUTURAS E SITUAÇÃO FINANCEIRA				
TIPO	CDG	NCG	T	SITUAÇÃO
I	(+)	(-)	(+)	EXCELENTE
II	(+)	(+)	(+)	SÓLIDA
III	(+)	(+)	(-)	INSATISFATÓRIA
IV	(-)	(-)	(+)	ALTO RISCO
V	(-)	(-)	(-)	MUITO RUIM
VI	(-)	(+)	(-)	PÉSSIMA

No período em análise atual, verificou-se que a situação financeira da Recuperanda está classificada como Tipo II – Sólida, justificada pelo Capital de Giro (CDG) positivo o que significa que os recursos próprios da Recuperanda têm grande potencial de cobrir seu endividamento total, aliado ao saldo da Tesouraria (T) positiva, ocasionado pela ausência de passivo financeiro (empréstimos e financiamentos no curto prazo). A Necessidade de Capital de Giro (NCG) é garantida pelos recursos próprios aplicados principalmente no Ativo Circulante através das contas de Estoques e Clientes.



Conclusão

Das análises dos registros contábeis da EIMCAL - EMPRESA INDUSTRIAL DE MINERAÇÃO CALCÁRIA LTDA. foi verificado lucro líquido mensal em 31 de agosto de 2021 de R\$ 2.169 mil e lucro líquido acumulado de R\$ 18.020 mil no exercício de 2021.

O principal representante das obrigações da Recuperanda são os saldos das Obrigações Tributárias em R\$ 20.224 mil que equivalem a 61% da totalidade das exigibilidades da empresa. O Patrimônio Líquido registra saldo de R\$ 73.824 mil.

O gerenciamento da necessidade de capital de giro está proporcionando recursos disponíveis na tesouraria, porém ainda insuficientes para cobrir as exigibilidades, o que obriga a empresa a encontrar maneiras de solucionar o financiamento de seu ciclo operacional.



INFORMAÇÕES E ÍNDICES FINANCEIROS – COBRASCAL INDÚSTRIA DE CAL LTDA.

Apresentação do Balanço Patrimonial da COBRASCAL INDÚSTRIA DE CAL LTDA. em 31 de agosto de 2021 comparativo ao mês anterior (*não auditado*):

ATIVO						PASSIVO					
	31/08/2021	V%	H%	31/07/2021	V%		31/08/2021	V%	H%	31/07/2021	V%
CIRCULANTE	6.453	76%	10%	5.866	70%	CIRCULANTE	1.112	13%	13%	981	12%
Caixa e equivalentes de caixa	92	1%	47%	62	1%	Fornecedores	443	5%	21%	367	4%
Clientes	1.547	18%	29%	1.203	14%	Impostos e contribuições a recolher	157	2%	32%	119	1%
Estoques	4.291	50%	4%	4.130	49%	Parcelamentos fiscais	91	1%	0%	91	1%
Impostos e contribuições a recuperar	458	5%	-1%	465	6%	Remunerações e encargos sociais	290	3%	13%	258	3%
Outros ativos	65	1%	1009%	6	0%	Outras contas a pagar	130	2%	-11%	146	2%
NÃO CIRCULANTE	2.088	24%	-18%	2.548	30%	NÃO CIRCULANTE	2.477	29%	0%	2.485	30%
Depósitos judiciais	547	6%	0%	547	7%	Parcelamentos fiscais	576	7%	-1%	583	7%
Impostos e contribuições a recuperar	54	1%	-2%	55	1%	Provisão para contingências	415	5%	0%	415	5%
Saldos a Receber com Partes Relacionadas	191	2%	-70%	632	8%	RJ Recuperação Judicial	1.486	17%	0%	1.486	18%
Imobilizado	1.266	15%	-2%	1.287	15%						
Intangível	31	0%	15%	27	0%						
						PATRIMÔNIO LÍQUIDO					
						Capital social	11.000	129%	0%	11.000	131%
						Prejuízos acumulados	(5.667)	129%	0%	(5.667)	131%
						Resultado do exercício	(380)	129%	-1%	(384)	131%
TOTAL DO ATIVO	8.541	100%	2%	8.414	100%	TOTAL DO PASSIVO	8.541	100%	2%	8.414	100%

Análise do Ativo

Em 31 de agosto de 2021, o Ativo da Recuperanda possui como principal componente o Ativo Circulante que representa 76% do Ativo total.



O Ativo Circulante possui 90% do saldo composto pelas contas de Estoques e Clientes. O Ativo Não Circulante registra o Imobilizado que representa 61% do total deste grupo do Ativo.

Maiores comentários sobre a composição do Ativo foram efetuados no tópico “Ativos do Grupo ICAL” do Relatório Mensal de Atividades de dezembro/2020.

Em agosto/2021 as contas do Ativo que apresentaram as principais variações foram:

- Clientes: Em agosto/2021 ocorreu elevação de 29% no saldo, ocasionada pelo aumento do faturamento. Não houve mudanças no prazo médio.
- Saldo a receber com partes relacionadas: Em agosto/2021 houve redução de 70% no período observado, uma vez que a Recuperanda vem recebendo recursos da controladora Ical, sendo registrado como baixa (encontro de contas) na conta ativa de mútuos.

Ressalta-se que a Recuperanda apresentou os comentários sobre as principais variações ocorridas nas demonstrações financeiras, através do relatório “Análise de Balancete Contábil – Agosto/2021”, encaminhado através de e-mail datado em 06/10/2021.

Análise do Passivo

Em 31 de agosto de 2021, o Passivo da Recuperanda é composto em 13% pelas obrigações a curto prazo (Passivo Circulante); em 29% pelas obrigações a longo prazo (Passivo Não Circulante); e em 58% pelo Patrimônio Líquido.

Os créditos em Recuperação Judicial representam 41% do endividamento.

O Patrimônio Líquido é composto por: Capital Social em R\$ 11.000 mil; Prejuízos Acumulados em R\$ 5.667 mil e prejuízo do exercício até a data-base em R\$ 380 mil.

Maiores comentários sobre a composição do Passivo foram efetuados no tópico “Endividamento” do Relatório Mensal de Atividades de dezembro/2020.

Não foram observadas variações significativas nos saldos do Passivo no período em análise.



Ressalta-se que a Recuperanda apresentou os comentários sobre as principais variações ocorridas nas demonstrações financeiras, através do relatório “Análise de Balancete Contábil – Agosto/2021”, encaminhado através de e-mail datado em 06/10/2021.

Considerações

A Recuperanda apresentou as considerações sobre movimentações que refletem no Balanço Patrimonial no período em análise, através do relatório “Análise de Balancete Contábil – Agosto/2021”, encaminhado através de e-mail datado em 06/10/2021:

- Patrimônio Líquido: Não ocorreram mutações do patrimônio líquido da Recuperanda no período, exceto pela apuração do resultado líquido mensal.
- Imobilizados e Intangíveis: Alteração no Ativo Fixo decorrente especialmente do registro de depreciação e amortização mensal.
- Funcionários: Segue a composição do quadro de empregados da Recuperanda, conforme Cadastro Geral de Empregados e Desempregados-CAGED o quadro funcional da empresa pode ser assim resumido.

EMPRESA	Jul	Ago
COBRASCAL	27	28

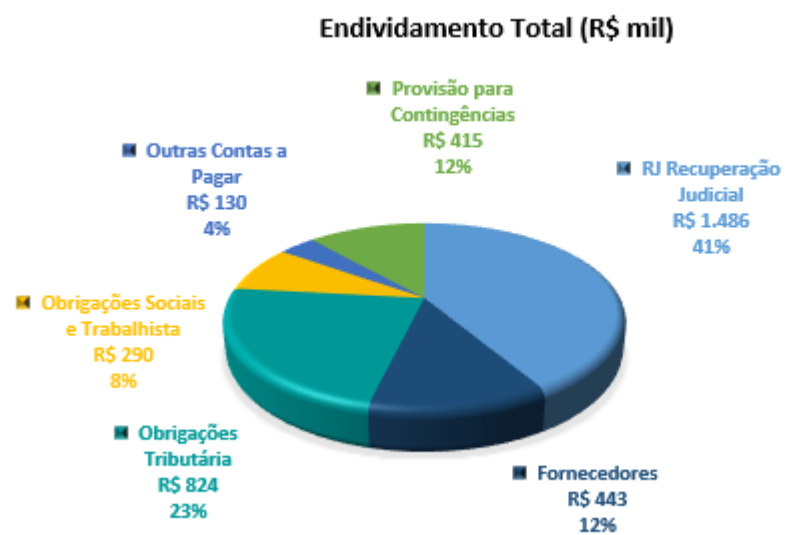
- *Aging list*: Segue a composição da carteira de clientes por idade dos recebíveis:

	Cobrascal	
	ago-21	jul-21
A vencer (circulante)	1.496	1.132
Vencidos até 30 dias	73	95
Vencidos de 31 a 90 dias	3	1
Vencidos de 91 a 180 dias	-	-
Vencidos de 181 a 360 dias	-	-
Vencidos acima de 360 dias	4	4
	<u>1.576</u>	<u>1.232</u>
Ajuste ao valor recuperável	(29)	(29)
Total	<u>1.547</u>	<u>1.203</u>



ENDIVIDAMENTO TOTAL

Em 31 de agosto de 2021, o endividamento da Recuperanda é composto em 41% pelos Créditos em Recuperação Judicial; 23% pelas Obrigações Tributárias; as demais contas a pagar representam 36% do endividamento total.



Análise do Resultado do Exercício

Apresentação da Demonstração do Resultado do Exercício da COBRASCAL INDÚSTRIA DE CAL LTDA. em 31 de agosto de 2021 comparativo ao mês anterior (*não auditado*):

Demonstração do Resultado										
	Resultado Mensal					Resultado Anual Acumulado				
	31/08/2021	V%	H%	31/07/2021	V%	31/08/2021	V%	H%	31/12/2020	V%
RECEITA OPERACIONAL LÍQUIDA	1.061	100%	38%	769	100%	6.414	100%	-30%	9.164	100%
Custos dos Produtos Vendidos	(813)	-77%	31%	(619)	-80%	(5.040)	-79%	-43%	(8.815)	-96%
RESULTADO BRUTO	249	23%	66%	150	20%	1.374	21%	293%	350	4%
DESPESAS OPERACIONAIS										
Administrativas e gerais, pessoal, tributárias	(225)	-21%	20%	(187)	-24%	(1.318)	-21%	-19%	(1.620)	-18%
Outras (despesas) receitas operacionais líquidas	(17)	-2%	-95%	(308)	-40%	(418)	-7%	1106%	(35)	0%
Total Despesas Operacionais	(241)	-23%	-51%	(495)	-64%	(1.736)	-27%	5%	(1.654)	-18%
Custos e despesas operacionais sobre receita líquida	99%			145%		106%			114%	
RESULTADO OPERACIONAL ANTES DO RESULTADO FINANCEIRO	7	1%	-102%	(345)	-45%	(362)	-6%	-72%	(1.305)	-14%
Receita financeira	0	0%	-79%	1	0%	11	0%	29%	8	0%
Despesa Financeira	(3)	0%	16%	(3)	0%	(29)	0%	-68%	(91)	-1%
LUCRO (PREJUÍZO) ANTES DA CSLL E IRPJ	4	0%	-101%	(347)	-45%	(380)	-6%	-73%	(1.387)	-15%
Provisão para Contribuição Social e IRPJ	-	0%	0%	-	0%	-	0%	0%	-	0%
LUCRO (PREJUÍZO) LÍQUIDO DO PERÍODO	4	0%	-101%	(347)	-45%	(380)	-6%	-73%	(1.387)	-15%



O Resultado de 31 de agosto de 2021 apurou lucro líquido mensal de R\$ 4 mil, contra o prejuízo líquido no mês anterior no valor de R\$ 347 mil. Já no acumulado houve o prejuízo líquido de R\$ 380 mil, no exercício de 2021.

O Resultado Bruto foi 23% das receitas líquidas de vendas em 31 de agosto de 2021 contra o resultado bruto de 20% no mês anterior.

Os custos e despesas operacionais representam 99% da receita líquida em 31 de agosto de 2021 contra 145% no mês anterior.

Em agosto/2021 as principais variações mensais no resultado foram observadas nas contas:

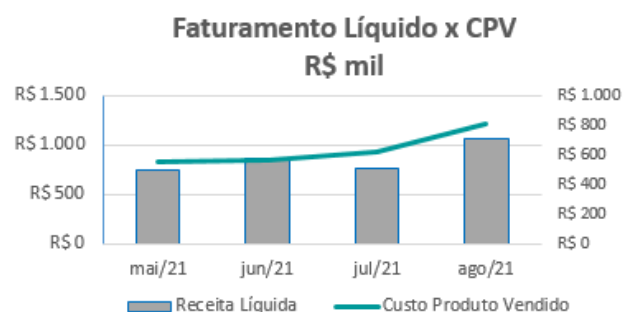
- Receita líquida x Custo dos Produtos Vendidos: Em agosto/2021, foi registrada melhora de 39% no faturamento causada pela grande venda de cal hidratada acompanhado do aumento de 31% dos custos dos produtos vendido, o que proporcionou uma margem bruta de 23% no mês atual.
- Outras Receitas (Despesas) Operacionais: Em agosto/2021 houve redução de 95% ocasionado principalmente pelos ajustes de inventários de sacarias e insumos registrados no mês anterior.

Ressalta-se que a Recuperanda apresentou os comentários sobre as principais variações ocorridas nas demonstrações financeiras, através do relatório “Análise de Balancete Contábil – Agosto/2021”, encaminhado através de e-mail datado em 06/10/2021.

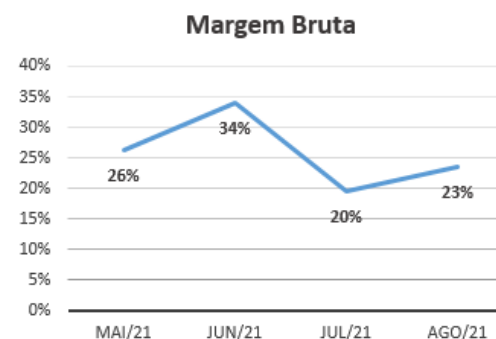


EVOLUÇÃO DAS CONTAS DE RESULTADO

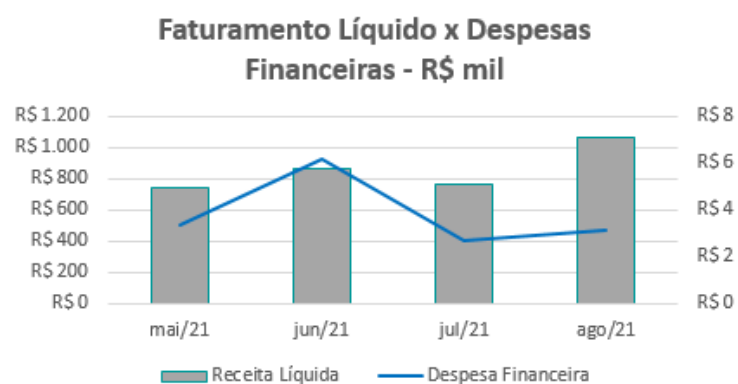
Observa-se evolução no faturamento líquido em linha com a evolução do custo do produto vendido:



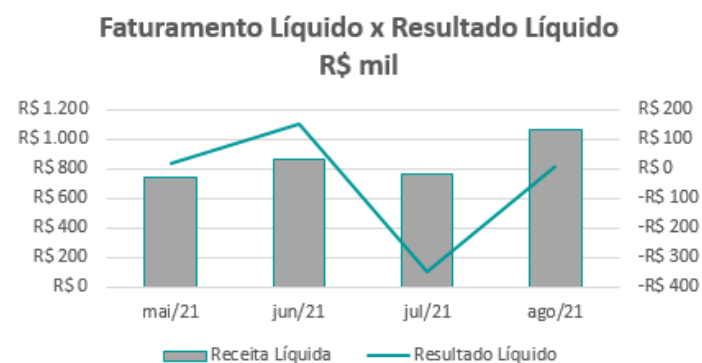
A evolução da margem bruta demonstra que a Recuperanda vem praticando preços de vendas superiores aos custos, com pequena margem positiva.



As despesas financeiras não apresentam oscilações significativas quando comparadas ao faturamento líquido:



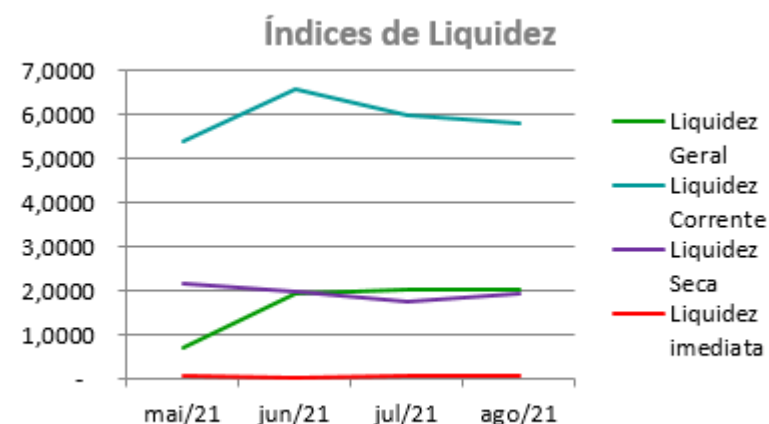
As variações no resultado líquido oscilam alinhados com a evolução da receita líquida mensal, com pequenas oscilações devido a registros ocasionais, principalmente em julho/2021:



ANÁLISE FINANCEIRA

Índices de Liquidez

ÍNDICES PARA ANÁLISE FINANCEIRA	mai/21	jun/21	jul/21	ago/21
Liquidez Geral	0,7159	1,9247	2,0489	2,0188
Liquidez Corrente	5,3813	6,5961	5,9807	5,8052
Liquidez Seca	2,1610	1,9875	1,7703	1,9450
Liquidez imediata	0,0624	0,0517	0,0635	0,0824



Liquidez geral – Indica a capacidade de pagamento de obrigações de curto e longo prazo, com recursos ativos também de curto e longo prazo, não sendo considerado os ativos fixos. O índice inferior a R\$ 1,00, demonstra que a empresa não se encontra em condições favoráveis, uma vez que, não possui recursos suficientes para liquidar suas obrigações.

Liquidez corrente – Indica a disponibilidade de recursos de curto prazo para pagamentos de dívidas também de curto prazo. O índice inferior a R\$ 1,00, demonstra que a Recuperanda se encontra em condição desfavorável, não havendo uma margem de segurança com seus recursos de curto prazo para liquidar suas obrigações também de curto prazo.

Liquidez seca - Índice que é, ainda, mais conservador por excluir, do ativo circulante, os estoques. Tomam-se como base os itens monetários e que possuem prazo certo de recebimento para medir a situação financeira da empresa. O índice inferior a R\$ 1,00, demonstra que a Recuperanda necessita melhorar sua capacidade de geração de caixa para honrar com suas obrigações de curto prazo, sem necessitar captar recursos de terceiros.

Liquidez Imediata - Índice considera apenas caixa, saldos bancários e aplicações financeiras de liquidez imediata para quitar as obrigações de curto prazo. A Recuperanda apresenta este índice baixo, não havendo disponibilidade suficiente para quitar a cada R\$ 1,00 de dívida. Para efeito de análise, trata-se de um índice sem muito realce, uma vez que as obrigações vencem em datas variadas, embora de curto prazo (1 a 360 dias).

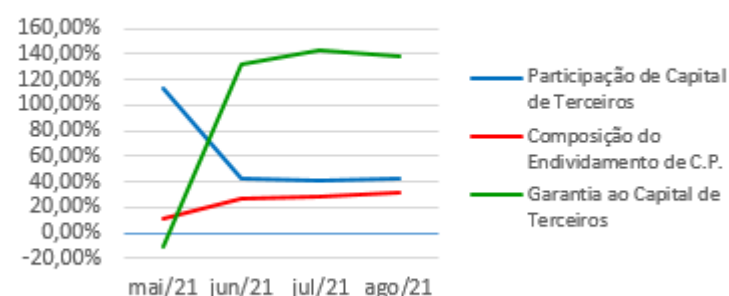


ANÁLISE FINANCEIRA

Indicadores de Estrutura de Capital

ÍNDICES DE ENDIVIDAMENTO	mai/21	jun/21	jul/21	ago/21
Participação de Capital de Terceiros	112,78%	43,16%	41,19%	42,01%
Composição do Endividamento de C.P.	11,71%	26,50%	28,30%	30,97%
Garantia ao Capital de Terceiros	-11,33%	131,69%	142,79%	138,01%

Indicadores de Estrutura de Capital



Participação de Capital de Terceiros - Indica qual a “dependência” dos negócios em relação a recursos de terceiros (bancos, fornecedores, recursos trabalhistas, tributários e etc.). Uma participação próxima a 100% denota extrema dependência de capital de terceiros para a geração de lucros. O ideal é que esta participação seja igual ou inferior a 60%.

Composição do Endividamento de CP – Indica a representatividade das obrigações de curto prazo em relação às obrigações totais da Recuperanda.

Garantia ao capital de terceiros – Indica a proporção entre o Capital Próprio e o Capital de Terceiros, ou seja, demonstra a política de obtenção e aplicação de recursos adotada pela empresa. O resultado indica o comportamento do patrimônio líquido (recursos próprios) em relação ao capital de terceiros.

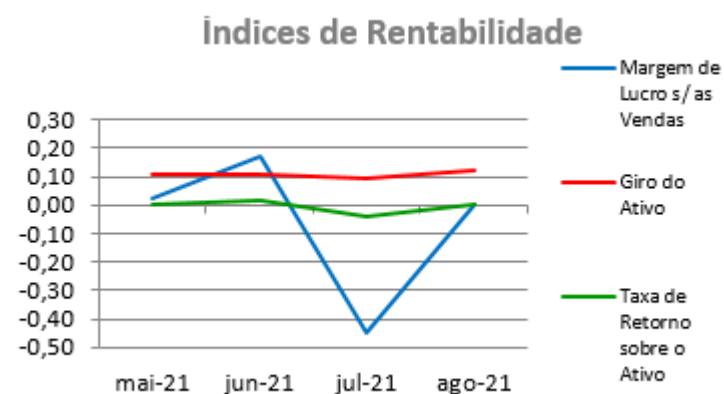


ANÁLISE ECONÔMICA

Os índices econômicos mostram qual a rentabilidade dos capitais investidos, ou seja, quanto rendeu os investimentos, identificando o grau de êxito econômico da empresa.

Índices de Rentabilidade

Índices de Rentabilidade	mai-21	jun-21	jul-21	ago-21
Margem de Lucro s/ as Vendas	0,02	0,17	-0,45	0,00
Giro do Ativo	0,11	0,11	0,09	0,12
Taxa de Retorno sobre o Ativo	0,00	0,02	-0,04	0,00



Margem de lucro sobre vendas (Rentabilidade líquida das vendas) - Indica quanto à empresa obtém de lucro, para cada 100 unidades monetárias vendidas. O resultado superior ou igual a 1, indica que a Recuperanda vem operando seu faturamento com margem de lucro positiva. O resultado inferior a 1, indica uma condição desfavorável, uma vez que, a margem de vendas praticada não é suficiente para cobrir suas atividades operacionais.

Giro do ativo - Indica o volume de vendas praticado pela empresa em relação ao capital total investido, ou seja, mensura a eficiência na utilização do ativo para a geração de receitas. Mostra quantas vezes o ativo girou no período. Geralmente, o valor do giro do ativo pode variar entre zero e infinito. Entretanto, valores entre 0,5 a 5 são mais comuns, resultados inferiores a esse intervalo, mostra o baixo giro do ativo.

Taxa de Retorno sobre o Ativo - Representa o retorno que o ativo total investido oferece. É a relação entre a quantidade de dinheiro ganho (ou perdido) como resultado de um investimento e a quantidade de dinheiro investido. O resultado superior ou igual a 1, indica que a Recuperanda vem conseguindo obter retorno superior ou igual ao total investido.



ANÁLISE DINÂMICA

Em consonância com as Demonstrações Contábeis apresentadas pela Recuperanda em 31 de agosto de 2021, demonstram-se abaixo, os números apurados dos valores de Necessidade de Capital de Giro –NCG, Capital de giro – CDG e Tesouraria – T, através da utilização das seguintes equações:

$NCG - \text{Necessidade de capital de giro} = \text{Ativo Operacional} - \text{Passivo Operacional}$

$CDG - \text{Capital de Giro} = \text{Passivo Não Circulante} - \text{Ativo Não Circulante}$

$T - \text{Tesouraria} = \text{Ativo Financeiro} - \text{Passivo Financeiro}$

Graficamente, a situação financeira é a seguinte:

R\$ mil	31/07/2021	31/08/2021	31/07/2021	31/08/2021
CDG				
Ativo não circulante	2.548	2.088		
Passivo não circulante	7.433	7.430		
	4.885	5.341	(+)	(+)
NCG				
Ativo operacional	5.804	6.361		
Passivo operacional	981	1.112		
	4.823	5.250	(+)	(+)
T				
Ativo financeiro	62	92		
Passivo financeiro	-	-		
	62	92	(+)	(+)

TIPOS DE ESTRUTURAS E SITUAÇÃO FINANCEIRA				
TIPO	CDG	NCG	T	SITUAÇÃO
I	(+)	(-)	(+)	EXCELENTE
II	(+)	(+)	(+)	SÓLIDA
III	(+)	(+)	(-)	INSATISFATÓRIA
IV	(-)	(-)	(+)	ALTO RISCO
V	(-)	(-)	(-)	MUITO RUIM
VI	(-)	(+)	(-)	PÉSSIMA

No período em análise atual, verificou-se que a situação financeira da Recuperanda está classificada como Tipo II – Sólida, justificada pelo Capital de Giro (CDG) positivo o que significa que os recursos próprios da Recuperanda têm grande potencial de cobrir seu endividamento total, aliado ao saldo da Tesouraria (T) positiva, ocasionado pela ausência de passivo financeiro (empréstimos e financiamentos no curto prazo). A Necessidade de Capital de Giro (NCG) é garantida pelos recursos próprios aplicados principalmente no Ativo Circulante através das contas de Estoques e Clientes.



Conclusão

Das análises dos registros contábeis da COBRASCAL INDÚSTRIA DE CAL LTDA. foi verificado lucro líquido mensal em 31 de agosto de 2021 de R\$ 4 mil e prejuízo líquido acumulado de R\$ 380 mil no exercício de 2021.

O principal representante das obrigações da Recuperanda são os créditos em Recuperação Judicial que somam R\$ 1.486 mil e equivalem a 41% do total das obrigações. O Patrimônio Líquido registra saldo de R\$ 4.953 mil.

O gerenciamento da necessidade de capital de giro está proporcionando recursos disponíveis na tesouraria, porém ainda insuficientes para cobrir as exigibilidades, o que obriga a empresa a encontrar maneiras de solucionar o financiamento de seu ciclo operacional.

INOCÊNCIO DE PAULA SOCIEDADE DE ADVOGADOS

Administradora Judicial
Dídimo Inocência de Paula
OAB/MG 26.226

UNE ASSESSORIA CONTÁBIL E EMPRESARIAL

Perita Judicial Contábil – CNPC: 1169
Juliana Conrado Paschoal
Contadora – CRC MG-093914/O-2

