



Número: **5001608-50.2019.8.13.0290**

Classe: **[CÍVEL] RECUPERAÇÃO JUDICIAL**

Órgão julgador: **2ª Vara Cível da Comarca de Vespasiano**

Última distribuição : **26/03/2019**

Valor da causa: **R\$ 722.941.807,46**

Assuntos: **Recuperação judicial e Falência**

Segredo de justiça? **NÃO**

Justiça gratuita? **NÃO**

Pedido de liminar ou antecipação de tutela? **SIM**

Partes	Advogados
<b>MINASBELT CORREIAS INDUSTRIAIS LTDA – EPP (AUTOR)</b>	
<b>FABRICAL FABRICA DE CAL SA (AUTOR)</b>	
	<b>YAGO DIAS DE PAULA (ADVOGADO) ANA CLAUDIA DE FREITAS REIS E MARTINS (ADVOGADO) JOSE MURILO PROCOPIO DE CARVALHO (ADVOGADO) LUIS FELIPE PROCOPIO DE CARVALHO (ADVOGADO) IGOR PEREIRA ARANTES (ADVOGADO)</b>
<b>MINERACAO JOAO PESSOA LTDA (AUTOR)</b>	
	<b>YAGO DIAS DE PAULA (ADVOGADO) ANA CLAUDIA DE FREITAS REIS E MARTINS (ADVOGADO) JOSE MURILO PROCOPIO DE CARVALHO (ADVOGADO) LUIS FELIPE PROCOPIO DE CARVALHO (ADVOGADO) IGOR PEREIRA ARANTES (ADVOGADO)</b>
<b>PYLA PEDREIRA YOLITA LTDA (AUTOR)</b>	
	<b>YAGO DIAS DE PAULA (ADVOGADO) ANA CLAUDIA DE FREITAS REIS E MARTINS (ADVOGADO) JOSE MURILO PROCOPIO DE CARVALHO (ADVOGADO) LUIS FELIPE PROCOPIO DE CARVALHO (ADVOGADO) IGOR PEREIRA ARANTES (ADVOGADO)</b>
<b>PEDREIRAS OMACIL COMERCIO E INDUSTRIA LTDA (AUTOR)</b>	
	<b>YAGO DIAS DE PAULA (ADVOGADO) ANA CLAUDIA DE FREITAS REIS E MARTINS (ADVOGADO) JOSE MURILO PROCOPIO DE CARVALHO (ADVOGADO) LUIS FELIPE PROCOPIO DE CARVALHO (ADVOGADO) IGOR PEREIRA ARANTES (ADVOGADO)</b>
<b>MINERACAO MONTREAL LTDA (AUTOR)</b>	
	<b>YAGO DIAS DE PAULA (ADVOGADO) ANA CLAUDIA DE FREITAS REIS E MARTINS (ADVOGADO) JOSE MURILO PROCOPIO DE CARVALHO (ADVOGADO) LUIS FELIPE PROCOPIO DE CARVALHO (ADVOGADO) IGOR PEREIRA ARANTES (ADVOGADO)</b>
<b>USIBRITA LTDA (AUTOR)</b>	

	YAGO DIAS DE PAULA (ADVOGADO) ANA CLAUDIA DE FREITAS REIS E MARTINS (ADVOGADO) JOSE MURILO PROCOPIO DE CARVALHO (ADVOGADO) LUIS FELIPE PROCOPIO DE CARVALHO (ADVOGADO) IGOR PEREIRA ARANTES (ADVOGADO)
<b>COBRASCAL INDUSTRIA DE CAL LTDA (AUTOR)</b>	
	YAGO DIAS DE PAULA (ADVOGADO) ANA CLAUDIA DE FREITAS REIS E MARTINS (ADVOGADO) JOSE MURILO PROCOPIO DE CARVALHO (ADVOGADO) LUIS FELIPE PROCOPIO DE CARVALHO (ADVOGADO) IGOR PEREIRA ARANTES (ADVOGADO)
<b>MINERACAO PEDRA BONITA LIMITADA (AUTOR)</b>	
	YAGO DIAS DE PAULA (ADVOGADO) ANA CLAUDIA DE FREITAS REIS E MARTINS (ADVOGADO) JOSE MURILO PROCOPIO DE CARVALHO (ADVOGADO) LUIS FELIPE PROCOPIO DE CARVALHO (ADVOGADO) IGOR PEREIRA ARANTES (ADVOGADO)
<b>EIMCAL - EMPRESA INDUSTRIAL DE MINERACAO CALCARIA LTDA (AUTOR)</b>	
	YAGO DIAS DE PAULA (ADVOGADO) ANA CLAUDIA DE FREITAS REIS E MARTINS (ADVOGADO) JOSE MURILO PROCOPIO DE CARVALHO (ADVOGADO) LUIS FELIPE PROCOPIO DE CARVALHO (ADVOGADO) IGOR PEREIRA ARANTES (ADVOGADO)
<b>UNIAO ADMINISTRACAO, PARTICIPACOES E INVESTIMENTOS S.A (AUTOR)</b>	
	YAGO DIAS DE PAULA (ADVOGADO) ANA CLAUDIA DE FREITAS REIS E MARTINS (ADVOGADO) JOSE MURILO PROCOPIO DE CARVALHO (ADVOGADO) LUIS FELIPE PROCOPIO DE CARVALHO (ADVOGADO) IGOR PEREIRA ARANTES (ADVOGADO)
<b>ICAL INDUSTRIA DE CALCINACAO LTDA (AUTOR)</b>	
	YAGO DIAS DE PAULA (ADVOGADO) ANA CLAUDIA DE FREITAS REIS E MARTINS (ADVOGADO) JOSE MURILO PROCOPIO DE CARVALHO (ADVOGADO) LUIS FELIPE PROCOPIO DE CARVALHO (ADVOGADO) IGOR PEREIRA ARANTES (ADVOGADO)

<b>Outros participantes</b>	
<b>FUNDO DE INVESTIMENTO EM DIREITOS CREDITORIOS MULTISEGMENTOS NPL IPANEMA VII - NAO PADRONIZADO (TERCEIRO INTERESSADO)</b>	
<b>MINAS CAL LOGISTICA LTDA (TERCEIRO INTERESSADO)</b>	
<b>SERASA S.A. (TERCEIRO INTERESSADO)</b>	
	ALEXANDRA SILVA MALTA (ADVOGADO)
<b>AFS GAMA LOCACAO E SERVICOS LTDA - ME (TERCEIRO INTERESSADO)</b>	
	ROGERIO FORTES DA SILVEIRA (ADVOGADO) SILVANA FORTES DA SILVEIRA (ADVOGADO)
<b>VIVAS ADMINISTRACAO DE BENS LTDA (TERCEIRO INTERESSADO)</b>	
	IGOR NUNES COSTA E COSTA (ADVOGADO) BRUNO DE CARVALHO GARRIDO (ADVOGADO) PATRICIA MACHADO DIDONE (ADVOGADO)

DINASER INDUSTRIA, COMERCIO E SERVICOS LTDA - ME (TERCEIRO INTERESSADO)	
	BRUNA CARLA DA SILVEIRA (ADVOGADO)
METROPOLITAN LIFE SEGUROS E PREVIDENCIA PRIVADA SA (TERCEIRO INTERESSADO)	
	EDUARDO CHALFIN (ADVOGADO)
JOSE SANTOS (TERCEIRO INTERESSADO)	
	LINDINALVA ALICE LARANJEIRA (ADVOGADO)
TB TRANSPORTES LTDA (TERCEIRO INTERESSADO)	
	JOAO RAFAEL DE FARIAS FURTADO (ADVOGADO)
MARCELO BRAGA PONTES (TERCEIRO INTERESSADO)	
	JOAO RAFAEL DE FARIAS FURTADO (ADVOGADO)
JOAQUIM RONALDO PONTES (TERCEIRO INTERESSADO)	
	JOAO RAFAEL DE FARIAS FURTADO (ADVOGADO)
ACOPAIVA TUBOS E PERFIS LTDA (TERCEIRO INTERESSADO)	
	IGOR BARBOSA DE FREITAS (ADVOGADO)
SERVICO SOCIAL DA INDUSTRIA - SESI (TERCEIRO INTERESSADO)	
	MATEUS DE MOURA LIMA GOMES (ADVOGADO) WEDERSON ADVINCULA SIQUEIRA (ADVOGADO)
RODORRICA-RODOVIARIO E REPRESENTACAO NORRICA LTDA (TERCEIRO INTERESSADO)	
	ANTONIO EDIVALDO SANTOS AGUIAR (ADVOGADO)
HIDRAU MAQUINAS MANGUEIRAS E CONEXOES LTDA (TERCEIRO INTERESSADO)	
	MATHEUS BONACCORSI FERNANDINO (ADVOGADO)
MOINHA DIVINOPOLIS LTDA (TERCEIRO INTERESSADO)	
	FERNANDO LUIZ GREGORIO (ADVOGADO)
TELEMAR NORTE LESTE S/A (TERCEIRO INTERESSADO)	
	FLAVIA NEVES NOU DE BRITO (ADVOGADO)
FORNAC LTDA (TERCEIRO INTERESSADO)	
	TIAGO DONIZETE SILVA (ADVOGADO) RENATA ALTIVO DELLARETTI (ADVOGADO) ROBERTA PARREIRAS MORAIS (ADVOGADO) ALLYSSON PEREIRA CAMPOS (ADVOGADO)
MINISTERIO DA FAZENDA (TERCEIRO INTERESSADO)	
CONSULTANTS GESTAO EMPRESARIAL LTDA - ME (TERCEIRO INTERESSADO)	
	REINALDO DE MELLO (ADVOGADO)
TWIN INVESTIMENTOS E SERVICOS LTDA (TERCEIRO INTERESSADO)	
	GRAZZIANO MANOEL FIGUEIREDO CEARA (ADVOGADO) MARCIO VALFREDO BESSA (ADVOGADO)
IPIRANGA PRODUTOS DE PETROLEO S.A. (TERCEIRO INTERESSADO)	
	LOYANNA DE ANDRADE MIRANDA (ADVOGADO)
TIM S/A (TERCEIRO INTERESSADO)	
	ANTONIO RODRIGO SANT ANA (ADVOGADO)
INDUSTRIA E COMERCIO DE GAXETAS E ANEIS 230 LTDA (TERCEIRO INTERESSADO)	

	VITOR KRIKOR GUEOGJIAN (ADVOGADO) ARTUR RICARDO RATC (ADVOGADO)
ITATIBA MINERACAO E CONSTRUCAO LTDA (TERCEIRO INTERESSADO)	
	RAFAEL DE ALMEIDA ABREU (ADVOGADO) JERONIMO DE ABREU JUNIOR (ADVOGADO)
SERGIO MARCIO PEIXOTO (TERCEIRO INTERESSADO)	
	LOURIVAL VICENTE DA CRUZ (ADVOGADO)
UNIK S.A. (TERCEIRO INTERESSADO)	
	BRUNO FABBRI BARELLI (ADVOGADO)
CARLOS ALBERTO DE ARAUJO - ME (TERCEIRO INTERESSADO)	
	RAFAEL PEREIRA SOARES (ADVOGADO)
CARLOS ALBERTO DE ARAUJO (TERCEIRO INTERESSADO)	
	RAFAEL PEREIRA SOARES (ADVOGADO)
FEDERACAO DOS TRABALHADORES NAS INDUSTRIAS DA CONSTRUCAO E DO IMOBILIARIO DO ESTADO DE MINAS GERAIS (TERCEIRO INTERESSADO)	
	THAMIRES FERNANDES DA SILVA (ADVOGADO) OSMAR RODRIGUES JEBER GUSMAO (ADVOGADO)
A C LEITE - ME (TERCEIRO INTERESSADO)	
	ADSON RAUL MAGALHAES DE ALMEIDA (ADVOGADO)
MINERACAO CALCIOLANDIA LTDA - ME (TERCEIRO INTERESSADO)	
	HUDSON VINICIUS MONTEIRO SILVA (ADVOGADO)
SEMIR JOSE CORREIA (TERCEIRO INTERESSADO)	
	LOURIVAL VICENTE DA CRUZ (ADVOGADO)
MIGUEL HENRIQUE SOUSA BEIRIGO (TERCEIRO INTERESSADO)	
	LOURIVAL VICENTE DA CRUZ (ADVOGADO)
LUBRIVILA DISTRIBUIDOR E SERVICOS LTDA (TERCEIRO INTERESSADO)	
	JOVINO PEREIRA DE BRITO JUNIOR (ADVOGADO)
JOSE CLAUDIO CASTORINO 41438710682 (TERCEIRO INTERESSADO)	
	PAULO CESAR DA COSTA (ADVOGADO)
LEONEL GARCIA BRITO (TERCEIRO INTERESSADO)	
	ANGELINA ROBERTA TEIXEIRA SOARES PRACA (ADVOGADO)
SERGIO DE SA (TERCEIRO INTERESSADO)	
	LOURIVAL VICENTE DA CRUZ (ADVOGADO)
ATACADAO DAS TINTAS LTDA (TERCEIRO INTERESSADO)	
	ANTERO FERREIRA DOS SANTOS (ADVOGADO) ANGELO FERREIRA DOS SANTOS (ADVOGADO)
COMERC ENERGIA LTDA. (TERCEIRO INTERESSADO)	
	LUCIANA RACHEL DA SILVA PORTO (ADVOGADO)
RETIFICADORA WILSON MARTINI LTDA - EPP (TERCEIRO INTERESSADO)	

	WENDEL DE MORAIS (ADVOGADO) VERA PAIXAO DE RESENDE (ADVOGADO) RENATO SANTOS SEPTIMIO (ADVOGADO)
MMH TRANSPORTES DE CARGAS EIRELI - ME (TERCEIRO INTERESSADO)	
	FABIANO AUGUSTO DA SILVA (ADVOGADO)
ROLIMAC ROLAMENTOS LTDA (TERCEIRO INTERESSADO)	
	FABIANA DINIZ ALVES (ADVOGADO) RAFAEL DE LACERDA CAMPOS (ADVOGADO)
BANCO SANTANDER (BRASIL) S.A. (TERCEIRO INTERESSADO)	
	MILENA DONATO OLIVA (ADVOGADO) GUSTAVO JOSE MENDES TEPEDINO (ADVOGADO) RENAN SOARES CORTAZIO (ADVOGADO)
PRONTO CONSTRUCOES E TERRAPLENAGEM LTDA (TERCEIRO INTERESSADO)	
	CLEIDSON JORGE CORREIA PINO COSTA (ADVOGADO)
TDR INDUSTRIAL LTDA - EPP (TERCEIRO INTERESSADO)	
	BERNARDO GABRIEL BARBOSA DE SOUSA (ADVOGADO) ALEXANDRE MAGELA SILVA (ADVOGADO) ANDRESSA SANTANA HENRIQUE (ADVOGADO) SERGIO DE PAULA E SILVA JUNIOR (ADVOGADO) COTIGUARA ALVES DA COSTA (ADVOGADO)
TDR SERVICOS EIRELI (TERCEIRO INTERESSADO)	
	BERNARDO GABRIEL BARBOSA DE SOUSA (ADVOGADO) ALEXANDRE MAGELA SILVA (ADVOGADO) ANDRESSA SANTANA HENRIQUE (ADVOGADO) SERGIO DE PAULA E SILVA JUNIOR (ADVOGADO) COTIGUARA ALVES DA COSTA (ADVOGADO)
ENG TURBO LTDA - ME (TERCEIRO INTERESSADO)	
	PRISCILA LOPES GOMES (ADVOGADO)
ALTAMEC INDUSTRIA E COMERCIO LTDA - MATRIZ (TERCEIRO INTERESSADO)	
	JORGE ALAIDE FIGUEIREDO (ADVOGADO)
BETIMAQ - TRATORES, PECAS E SERVICOS LTDA - EPP (TERCEIRO INTERESSADO)	
	CHARLES FERNANDO VIEIRA DA SILVA (ADVOGADO) GIOVANNI CAMARA DE MORAIS (ADVOGADO) KASSIM SCHNEIDER RASLAN (ADVOGADO)
SOTREQ S/A (TERCEIRO INTERESSADO)	
	LUDMILA KAREN DE MIRANDA (ADVOGADO) DANIEL AUGUSTO DE MORAIS URBANO (ADVOGADO)
ANDRE LEONARDO COUTO - SOCIEDADE DE ADVOGADOS (TERCEIRO INTERESSADO)	
	ANDRE LEONARDO DE ARAUJO COUTO (ADVOGADO)
AM & A LTDA - EPP (TERCEIRO INTERESSADO)	
	GRAZIELLE DA SILVA SAMPAIO (ADVOGADO) EUNYCE DE MIRANDA GUEDES (ADVOGADO) LEONARDO JACKSON RODRIGUES (ADVOGADO)
ICONIC LUBRIFICANTES S.A. (TERCEIRO INTERESSADO)	
	LOYANNA DE ANDRADE MIRANDA (ADVOGADO)

<b>PORTO MORENO ADVOGADOS ASSOCIADOS - ME (TERCEIRO INTERESSADO)</b>	
<b>WJR PARTICIPACOES LTDA (TERCEIRO INTERESSADO)</b>	
	<b>RODRIGO PINHEIRO BARBOSA (ADVOGADO) PEDRO FRANCO MOURAO (ADVOGADO) LUIS NANKRAN ROSA DIAS (ADVOGADO) RUI BARROS LEAL FARIAS (ADVOGADO) RODRIGO MACEDO DE CARVALHO (ADVOGADO) MIGUEL ROCHA NASSER HISSA (ADVOGADO)</b>
<b>TRANSPORTE SAGRADO CORACAO DE JESUS LTDA (TERCEIRO INTERESSADO)</b>	
	<b>CECILIA ELIZABETH PORTO MORENO (ADVOGADO)</b>
<b>SUELI BARBOSA DE ARAUJO CPF 985.204.746-91 - EPP (TERCEIRO INTERESSADO)</b>	
	<b>MARCELA CASTRO CRUZ (ADVOGADO) MARCIO BRUNO CASTRO CRUZ (ADVOGADO) ALISSON HELENO DA COSTA SILVA (ADVOGADO)</b>
<b>EMPRESA BRASILEIRA DE CORREIOS E TELEGRAFOS (TERCEIRO INTERESSADO)</b>	
	<b>NADJA DA FONSECA BARROS DE CARVALHO (ADVOGADO)</b>
<b>TRANSPORTES PESADOS MINAS S.A. (TERCEIRO INTERESSADO)</b>	
	<b>JORGE MOISES JUNIOR (ADVOGADO)</b>
<b>IGNEZ DA GAMA GUIMARAES RAMALHO (TERCEIRO INTERESSADO)</b>	
	<b>OTAVIO VIEIRA BARBI (ADVOGADO)</b>
<b>AQUAGEO PROJETOS E PERFURACOES LTDA - EPP (TERCEIRO INTERESSADO)</b>	
	<b>RAFAEL DOS REIS FERREIRA (ADVOGADO) DANIEL FARIAS HOLANDA (ADVOGADO)</b>
<b>EDUARDO PENTAGNA GUIMARAES PEDRAS (TERCEIRO INTERESSADO)</b>	
	<b>ANA CAROLINA SAMPAIO VIEIRA (ADVOGADO) ANGELO PETERSEN FERREIRA (ADVOGADO)</b>
<b>LEONARDO PENTAGNA GUIMARAES PEDRAS (TERCEIRO INTERESSADO)</b>	
	<b>ANA CAROLINA SAMPAIO VIEIRA (ADVOGADO) ANGELO PETERSEN FERREIRA (ADVOGADO)</b>
<b>LUCIO PENTAGNA GUIMARAES NETO (TERCEIRO INTERESSADO)</b>	
	<b>ANA CAROLINA SAMPAIO VIEIRA (ADVOGADO) ANGELO PETERSEN FERREIRA (ADVOGADO)</b>
<b>TEREZA DA GAMA GUIMARAES PAES (TERCEIRO INTERESSADO)</b>	
	<b>PEDRO HENRIQUE BENGTTSSON BERNARDES (ADVOGADO) GUSTAVO GUIMARAES REIS (ADVOGADO) HUGO LEONARDO TEIXEIRA (ADVOGADO) THALES POUBEL CATTI PRETA LEAL (ADVOGADO)</b>
<b>LUCIANA DA GAMA GUIMARAES (TERCEIRO INTERESSADO)</b>	

	PEDRO HENRIQUE BENGTTSSON BERNARDES (ADVOGADO) GUSTAVO GUIMARAES REIS (ADVOGADO) HUGO LEONARDO TEIXEIRA (ADVOGADO) THALES POUBEL CATTI PRETA LEAL (ADVOGADO)
ADRIANA GAMA GUIMARAES (TERCEIRO INTERESSADO)	
	PEDRO HENRIQUE BENGTTSSON BERNARDES (ADVOGADO) GUSTAVO GUIMARAES REIS (ADVOGADO) HUGO LEONARDO TEIXEIRA (ADVOGADO) THALES POUBEL CATTI PRETA LEAL (ADVOGADO)
BRASPRESS TRANSPORTES URGENTES LTDA (TERCEIRO INTERESSADO)	
	HERIK ALVES DE AZEVEDO (ADVOGADO)
HIDROCARBONETOS IMPORT LTDA (TERCEIRO INTERESSADO)	
	ALAN DE ASSUNCAO VALADARES (ADVOGADO)
CARBOBRAS COMERCIO DE COMBUSTIVEIS SOLIDOS LTDA (TERCEIRO INTERESSADO)	
	ALAN DE ASSUNCAO VALADARES (ADVOGADO)
MINAS CAL LOGISTICA LTDA (TERCEIRO INTERESSADO)	
	ALAN DE ASSUNCAO VALADARES (ADVOGADO)
P. PEIXOTO PENA COMERCIO E TRANSPORTES LTDA (TERCEIRO INTERESSADO)	
	ALAN DE ASSUNCAO VALADARES (ADVOGADO)
FABRICADORA DE BOMBAS INDUSTRIA E COMERCIO LTDA (TERCEIRO INTERESSADO)	
	LORIZA GEJAO RAYMUNDO (ADVOGADO) MARCIA MARIZA CIOLDIN (ADVOGADO) FABIOLA BARCELLOS HILARIO RODRIGUES (ADVOGADO) CHRISTIAN ROGER KLITZKE (ADVOGADO) CARLOS EDUARDO PICONE GAZZETTA (ADVOGADO)
BRASIMOL LTDA - EPP (TERCEIRO INTERESSADO)	
	YAGO AZEVEDO (ADVOGADO)
BRDESCO (TERCEIRO INTERESSADO)	
	MILENA DONATO OLIVA (ADVOGADO) GUSTAVO JOSE MENDES TEPEDINO (ADVOGADO) RENAN SOARES CORTAZIO (ADVOGADO)
VIANA & MATOS LTDA (TERCEIRO INTERESSADO)	
	CECILIA ELIZABETH PORTO MORENO (ADVOGADO)
TELEFONICA BRASIL S.A. (TERCEIRO INTERESSADO)	
	FLAVIA NEVES NOU DE BRITO (ADVOGADO)
LOCALIZA RENT A CAR SA (TERCEIRO INTERESSADO)	
	JESSICA RAYANIE CARNEIRO (ADVOGADO) ANDREI BASTOS SOKOLOWSKI (ADVOGADO) IGOR MACIEL ANTUNES (ADVOGADO)
FURTADO, PRAGMACIO FILHO E ADVOGADOS ASSOCIADOS (TERCEIRO INTERESSADO)	
	JOAO RAFAEL DE FARIAS FURTADO (ADVOGADO)
BORPAC COMERCIO, IMPORTACAO E EXPORTACAO LTDA (TERCEIRO INTERESSADO)	

	IGOR FARNESE FIGUEIREDO FRANCO (ADVOGADO) ROBERTO RODRIGUES PEREIRA JUNIOR (ADVOGADO) PAULO PACHECO DE MEDEIROS NETO (ADVOGADO) GILVAR DE PINHO TAVARES (ADVOGADO)
SOLVI PRODUCAO IMP. E EXP. DE INSUMOS INDUSTRIAIS LTDA. (TERCEIRO INTERESSADO)	
	JANCIELE DE PAULA MERQUIADES (ADVOGADO) JAMERSON LEON SILVA (ADVOGADO) KAMILA GUIMARAES MAGALHAES BUENO (ADVOGADO)
COMPANHIA DE ELETRICIDADE DO ESTADO DA BAHIA COELBA (TERCEIRO INTERESSADO)	
	UMBERTO LUCAS DE OLIVEIRA FILHO (ADVOGADO)
IBQ - INDUSTRIAS QUIMICAS S/A (TERCEIRO INTERESSADO)	
	LUCIANO BENETTI TIMM (ADVOGADO) RAFAEL BICCA MACHADO (ADVOGADO)
CAIXA ECONÔMICA FEDERAL (TERCEIRO INTERESSADO)	
	ANA PAULA GONCALVES DA SILVA (ADVOGADO) BARBARA CLETO DE CARVALHO BALDEZ (ADVOGADO) BRUNO RODRIGO UBALDINO ABREU (ADVOGADO)
CORDEIRO COMERCIO DE MOINHA LTDA - EPP (TERCEIRO INTERESSADO)	
	LARISSA SILVA MARTINS (ADVOGADO)
CRISTIANO CATEB SOCIEDADE DE ADVOGADOS (TERCEIRO INTERESSADO)	
	FABIANO ROBERT DE SOUSA (ADVOGADO) CRISTIANO ARAUJO CATEB (ADVOGADO)
FERTRAN TRANSPORTES LTDA (TERCEIRO INTERESSADO)	
	FABIANO ROBERT DE SOUSA (ADVOGADO) CRISTIANO ARAUJO CATEB (ADVOGADO)
D'GRANEL TRANSPORTES E COMERCIO LTDA (TERCEIRO INTERESSADO)	
	SAMANTHA BRAGA PEREIRA (ADVOGADO) FABIANO ROBERT DE SOUSA (ADVOGADO) CRISTIANO ARAUJO CATEB (ADVOGADO)
JS DISTRIBUIDORA DE PECAS S/A (TERCEIRO INTERESSADO)	
	DOUGLAS MARTINHO ARRAES VILELA (ADVOGADO)
KALENBORN DO BRASIL LTDA (TERCEIRO INTERESSADO)	
	FERNANDO FERREIRA GONCALVES DE SOUZA (ADVOGADO)
FUNCIONAL SERVICOS LTDA (TERCEIRO INTERESSADO)	
	JANAINA PACHECO GOMES (ADVOGADO) VINICIUS MAGNO DE CAMPOS FROIS (ADVOGADO)
FUNCIONAL SEGURANCA CORPORATIVA LTDA (TERCEIRO INTERESSADO)	
	JANAINA PACHECO GOMES (ADVOGADO) VINICIUS MAGNO DE CAMPOS FROIS (ADVOGADO)
FIRST CONSULTORIA E ASSESSORIA EMPRESARIAL S/C LTDA (TERCEIRO INTERESSADO)	



	ANDRESA APPOLINARIO NEVES (ADVOGADO) JOSE ROBERTO RUTKOSKI (ADVOGADO)
TRUJILLO & TOLEDO ADVOGADOS ASSOCIADOS (TERCEIRO INTERESSADO)	
	CAMILA DE SOUZA TOLEDO (ADVOGADO) IVY TRUJILLO DE ALMEIDA RODRIGUEZ E RODRIGUES (ADVOGADO)
RUTKOSKI & CAVALCANTE SOCIEDADE DE ADVOGADOS (TERCEIRO INTERESSADO)	
	ANDRESA APPOLINARIO NEVES (ADVOGADO) JOSE ROBERTO RUTKOSKI (ADVOGADO)
CEMIG GERACAO TRES MARIAS S.A. (TERCEIRO INTERESSADO)	
	LEANDRO MANHA ZAMPIER LACERDA (ADVOGADO) DEBORA LUCIA NASCIMENTO (ADVOGADO) SERGIO CARNEIRO ROSI (ADVOGADO)
CEMIG DISTRIBUIÇÃO SA (TERCEIRO INTERESSADO)	
	LEANDRO MANHA ZAMPIER LACERDA (ADVOGADO) DEBORA LUCIA NASCIMENTO (ADVOGADO) SERGIO CARNEIRO ROSI (ADVOGADO)
MOVEX MOVIMENTACAO DE MATERIAIS LTDA (TERCEIRO INTERESSADO)	
	JANAINA PACHECO GOMES (ADVOGADO) VINICIUS MAGNO DE CAMPOS FROIS (ADVOGADO)
CONSORCIO OPERACIONAL DO TRANSPORTE COLETIVO DE PASSAGEIROS POR ONIBUS DO MUNICIPIO DE BELO HORIZONTE (TERCEIRO INTERESSADO)	
	RONALDO MARIANI BITTENCOURT (ADVOGADO) DENIO MOREIRA DE CARVALHO JUNIOR (ADVOGADO)
SOMAR PECAS DIESEL - EIRELI - EPP (TERCEIRO INTERESSADO)	
	MOANA PAPINI REIS FURLETTI (ADVOGADO) MARINA GIOVANARDI MASCARENHAS (ADVOGADO)
SGS DO BRASIL LTDA (TERCEIRO INTERESSADO)	
	LEANDRO MARCANTONIO (ADVOGADO)
DETRONIX INDUSTRIA ELETRONICA LTDA - EPP (TERCEIRO INTERESSADO)	
	IVANDRO ROBERTO POLIDORO (ADVOGADO)
CEQUIP IMPORTACAO E COM LTDA (TERCEIRO INTERESSADO)	
	ANTONIO ROQUE DE ALBUQUERQUE JUNIOR (ADVOGADO)
SUPRICEL LOGISTICA LTDA. (TERCEIRO INTERESSADO)	
	VITOR CAMARGO SAMPAIO (ADVOGADO)
MAQUINAS FURLAN LTDA (TERCEIRO INTERESSADO)	
	DANIELA GULLO DE CASTRO MELLO (ADVOGADO)
QUIMIS APARELHOS CIENTIFICOS LIMITADA (TERCEIRO INTERESSADO)	
	ANTONIO DE MORAIS (ADVOGADO)
ACOTELAS INDUSTRIA E COMERCIO LTDA (TERCEIRO INTERESSADO)	

	SERGIO DE SOUSA MAIA (ADVOGADO) FABRIZIO MARTINS RIBEIRO (ADVOGADO) ANDERSON MALAB BARBOSA DO NASCIMENTO (ADVOGADO)
ENGEQUISA ENGENHARIA QUIMICA, SANITARIA E AMBIENTAL LTDA (TERCEIRO INTERESSADO)	
	CARLOS ANTONIO DOS SANTOS (ADVOGADO)
BRAMEM INDUSTRIA E COMERCIO LTDA - EPP (TERCEIRO INTERESSADO)	
	CLEITON ANDERSON ALMEIDA SILVA (ADVOGADO)
CTR- COMERCIO E TRANSPORTE DE RESIDUOS LTDA (TERCEIRO INTERESSADO)	
	PEDRO GERALDES (ADVOGADO)
CARDAN MINAS INDUSTRIA E COMERCIO DE AUTO PECAS LTDA - EPP (TERCEIRO INTERESSADO)	
	SAMANTHA BRAGA PEREIRA (ADVOGADO) CRISTIANO ARAUJO CATEB (ADVOGADO)
ILIO TELES DE MAGALHAES (TERCEIRO INTERESSADO)	
	PATRICIA MACHADO DIDONE (ADVOGADO)
MARIA EGICELIA NUNES TEIXEIRA CASTRO (TERCEIRO INTERESSADO)	
	PATRICIA MACHADO DIDONE (ADVOGADO)
JORGE NUNES PINHEIRO (TERCEIRO INTERESSADO)	
	PATRICIA MACHADO DIDONE (ADVOGADO)
PUR EQUIPAMENTOS INDUSTRIAIS LTDA (TERCEIRO INTERESSADO)	
	RAFAELLA HALLACK LANZIOTTI (ADVOGADO)
MOMBAK COMUNICACAO ESTRATEGICA - EIRELI (TERCEIRO INTERESSADO)	
	FELIPPE FIGUEIREDO DINIZ (ADVOGADO) BERNARDO LEANDRO BRACHER E SILVA (ADVOGADO)
MLM ACIONAMENTOS E AUTOMACAO ELETRICA LTDA (TERCEIRO INTERESSADO)	
	THAIS DE FREITAS CARNEIRO (ADVOGADO) FELIPPE FIGUEIREDO DINIZ (ADVOGADO) BERNARDO LEANDRO BRACHER E SILVA (ADVOGADO)
JOSE RAMALHO GUIMARAES (TERCEIRO INTERESSADO)	
	LEONARDO SALIM BORTOLINI FERES (ADVOGADO) DAVI AMADOR SANTOS LIMA (ADVOGADO)
QUALITECNICA COMERCIO E SERVICOS LTDA - EPP (TERCEIRO INTERESSADO)	
	GABRIELLE CRISTINE GOMES LIMA RIBEIRO ROSMANINHO (ADVOGADO) ANDERSON MORAES PORTES DE OLIVEIRA (ADVOGADO)
GUINDASTES RCM LTDA - EPP (TERCEIRO INTERESSADO)	
	HELICIO LUIZ DE OLIVEIRA (ADVOGADO)
RCM MONTAGENS INDUSTRIAIS E SERVICOS LTDA - EPP (TERCEIRO INTERESSADO)	
	HELICIO LUIZ DE OLIVEIRA (ADVOGADO)
PWM TRANSPORTES LTDA - ME (TERCEIRO INTERESSADO)	

	DIEGO COSTA BASAIA (ADVOGADO) RODRIGO BRAGA DA SILVA (ADVOGADO)
MAGNESITA REFRACTORIOS S.A. (TERCEIRO INTERESSADO)	
	LUIZ PHILIPPE NARDY NASCIMENTO (ADVOGADO) GABRIEL SEIJO LEAL DE FIGUEIREDO (ADVOGADO) CARLOS DAVID ALBUQUERQUE BRAGA (ADVOGADO)
GRANSENA EXPORTACAO E COMERCIO LTDA (TERCEIRO INTERESSADO)	
	RENATA MARTINS GOMES (ADVOGADO)
MARAJÓ COMERCIO E TRANSPORTES LTDA (TERCEIRO INTERESSADO)	
	CICERO PEREIRA DE LACERDA NETO (ADVOGADO)
CPX DISTRIBUIDORA LTDA (TERCEIRO INTERESSADO)	
	SIMONE CRISTINE DAVEL (ADVOGADO)
ORNAN CARLOS FERNANDES (TERCEIRO INTERESSADO)	
	LOURIVAL VICENTE DA CRUZ (ADVOGADO)
ARIVANY CALDAS OTAVIANO ANDRADE (TERCEIRO INTERESSADO)	
	GUSTAVO CESAR SOUZA NASCIMENTO (ADVOGADO)
WALLACE ALMEIDA CALDAS (TERCEIRO INTERESSADO)	
	GUSTAVO CESAR SOUZA NASCIMENTO (ADVOGADO)
VIVIAN DO CARMO CALDAS (TERCEIRO INTERESSADO)	
	GUSTAVO CESAR SOUZA NASCIMENTO (ADVOGADO)
MILCES ALMEIDA CALDAS (TERCEIRO INTERESSADO)	
	GUSTAVO CESAR SOUZA NASCIMENTO (ADVOGADO)
PRESMONTEC EIRELI - EPP (TERCEIRO INTERESSADO)	
	HEGON REGIS RODRIGUES (ADVOGADO)
JUNTALIT INDUSTRIA E COMERCIO LTDA (TERCEIRO INTERESSADO)	
	ELIANE MAYUMI AMARI (ADVOGADO)
CEMIG GERACAO E TRANSMISSAO S.A (TERCEIRO INTERESSADO)	
	LEANDRO MANHA ZAMPIER LACERDA (ADVOGADO) DEBORA LUCIA NASCIMENTO (ADVOGADO) SERGIO CARNEIRO ROSI (ADVOGADO)
GLENIO RODRIGUES - CPF 035.353.966-03 - ME (TERCEIRO INTERESSADO)	
	JADIR VICENTE PEREIRA JUNIOR (ADVOGADO)
COMPANHIA ENERGETICA DO CEARA (TERCEIRO INTERESSADO)	
	MAXIMIANO AGUIAR CAMARA (ADVOGADO)
GREBLER ADVOGADOS (TERCEIRO INTERESSADO)	
	RAFAEL MOURA CORDEIRO DA SILVA (ADVOGADO) EDUARDO PIAZZAROLI ROCHA MOHALLEM (ADVOGADO) EDUARDO GREBLER (ADVOGADO)
EQUIPSE COMERCIO DE EPI LTDA - ME (TERCEIRO INTERESSADO)	
	DAVI BATISTA DE MACEDO (ADVOGADO)
ARAPAR LOGISTICA LTDA (TERCEIRO INTERESSADO)	
	ANDRE LEO GELAPE (ADVOGADO)

SAP BRASIL LTDA (TERCEIRO INTERESSADO)	
	VLADIMIR OLIVEIRA BORTZ (ADVOGADO)
TOTVS S.A. (TERCEIRO INTERESSADO)	
	FERNANDO DENIS MARTINS (ADVOGADO)
ASSOCIACAO BRASILEIRA DE NORMAS TECNICAS ABNT (TERCEIRO INTERESSADO)	
	TADEU APARECIDO RAGOT (ADVOGADO)
COLIN COMERCIO E REPRESENTACOES LTDA (TERCEIRO INTERESSADO)	
	CARLOS ANTONIO DOS SANTOS (ADVOGADO)
BRAVO CAMINHOES E EMPREENDIMENTOS LTDA (TERCEIRO INTERESSADO)	
	LUCAS SIMOES PACHECO DE MIRANDA (ADVOGADO)
BY METALS LTDA - EPP (TERCEIRO INTERESSADO)	
	JAMERSON LEON SILVA (ADVOGADO) KAMILA GUIMARAES MAGALHAES BUENO (ADVOGADO) JANCIELE DE PAULA MERQUIADES (ADVOGADO) LAYLA HISSA CHAIN (ADVOGADO)
LOURENA LOCACAO & TRANSPORTES LTDA - ME (TERCEIRO INTERESSADO)	
	MARCELO AUGUSTO FERNANDES (ADVOGADO) JOSE AIRTON DE FREITAS (ADVOGADO)
SIMPRESS COMERCIO, LOCACAO E SERVICOS S/A (TERCEIRO INTERESSADO)	
	PRISCILA BISPO ANDRADE (ADVOGADO) FERNANDA MARTIN DEL CAMPO FURLAN (ADVOGADO)
UNIDAS S.A. (TERCEIRO INTERESSADO)	
	ANA AMELIA RAQUELO (ADVOGADO) MIRIAM CRISTINA DE MORAIS PINTO ALVES HORTA (ADVOGADO) RONALDO RAYES (ADVOGADO) EDUARDO VITAL CHAVES (ADVOGADO)
TREVISO BETIM VEICULOS LTDA (TERCEIRO INTERESSADO)	
	MARY HELEN QUINTINO COTA BRAGA (ADVOGADO) HERICA DAS GRACAS MARTINS (ADVOGADO) DARILIA RODRIGUES DA SILVA LEITE (ADVOGADO) ANTONIO ELIAS NAHAS (ADVOGADO)
QUANTIQ DISTRIBUIDORA LTDA (TERCEIRO INTERESSADO)	
BRASKEM S/A (TERCEIRO INTERESSADO)	
MARTPLAST COMERCIO DE EMBALAGENS LTDA (TERCEIRO INTERESSADO)	
KINROSS BRASIL MINERACAO S/A (TERCEIRO INTERESSADO)	
	HELVECIO FRANCO MAIA JUNIOR (ADVOGADO)
CP COMERCIAL S/A (TERCEIRO INTERESSADO)	
	SIMONE CRISTINE DAVEL (ADVOGADO)
TRANS ANDRADE LTDA - EPP (TERCEIRO INTERESSADO)	
	DOUGLAS NUNES DE OLIVEIRA (ADVOGADO)
VICTRANS LTDA (TERCEIRO INTERESSADO)	
	DOUGLAS NUNES DE OLIVEIRA (ADVOGADO)

<b>MUNICIPIO DE CAUCAIA (TERCEIRO INTERESSADO)</b>	
	<b>BRUNO LEITE PINTO (ADVOGADO)</b>
<b>BANCO DO BRASIL S/A (TERCEIRO INTERESSADO)</b>	
	<b>JUCELIA MARTINS LIMA (ADVOGADO) ITALO LOPES ALMEIDA (ADVOGADO) JORGE EDUARDO FURTADO KNOP (ADVOGADO) LARISSA TAVARES PEREZ DURAN (ADVOGADO) EDVANE ANDRE DA SILVA (ADVOGADO) CAMELIA BELEM GOTEIPE DOS REIS (ADVOGADO) ADAIR VICENTE TEIXEIRA FILHO (ADVOGADO) JULIO CESAR LOPES (ADVOGADO)</b>
<b>INEAR INDUSTRIA DE ENERGIA ALTERNATIVA RENOVEL EIRELI (TERCEIRO INTERESSADO)</b>	
	<b>ELCIO FONSECA REIS (ADVOGADO) ENRIQUE FONSECA REIS (ADVOGADO)</b>
<b>GEOVERITAS GEOLOGIA E SERVICOS LTDA - ME (TERCEIRO INTERESSADO)</b>	
	<b>FERNANDO ANTONIO GUIMARAES IGNACIO (ADVOGADO)</b>
<b>MUNICÍPIO DE BETIM (TERCEIRO INTERESSADO)</b>	
	<b>CYNTHIA APARECIDA ESPALADORI DE BRITO (ADVOGADO) LIVIA DE MELO SOARES BATISTA (ADVOGADO)</b>
<b>SUN PRODUTOS QUIMICOS LTDA (TERCEIRO INTERESSADO)</b>	
	<b>MARCOS GONCALVES SILVA DE URU (ADVOGADO) IRANY GONCALVES DA COSTA (ADVOGADO) LEONARDO PEREIRA ROCHA MOREIRA (ADVOGADO)</b>
<b>JOFEGE PAVIMENTACAO E CONSTRUCAO LTDA (TERCEIRO INTERESSADO)</b>	
	<b>CAIO REGAGNIN (ADVOGADO) LUIS FERNANDO DE CARVALHO SILVA (ADVOGADO) PEDRO AUGUSTO MUTTON DE CARVALHO (ADVOGADO) ANTONIO DE CARVALHO (ADVOGADO)</b>
<b>RAIMUNDO NONATO DE OLIVEIRA DIAS (TERCEIRO INTERESSADO)</b>	
	<b>FELIPE DOURADO LAGES (ADVOGADO) RODRIGO DOURADO DUARTE (ADVOGADO)</b>
<b>FEIROUZ NAIM FINIANOS - ME (TERCEIRO INTERESSADO)</b>	
	<b>THEREZE NAIM FINIANOS (ADVOGADO)</b>
<b>SONDA PROCWORK INFORMATICA LTDA (TERCEIRO INTERESSADO)</b>	
	<b>FERNANDO NIMER TERRABUIO (ADVOGADO) DENNIS OLIMPIO SILVA (ADVOGADO)</b>
<b>MUNICIPIO DE SAO JOSE DA LAPA (TERCEIRO INTERESSADO)</b>	
	<b>SABRINA MARQUES SANTANA (ADVOGADO) SHIRLEY CRISTIANE GONCALVES DE OLIVEIRA (ADVOGADO)</b>
<b>TERMACO TERMINAIS MAR DE CONTAINERS E SERVICOS LTDA (TERCEIRO INTERESSADO)</b>	
	<b>LAERTE MEYER DE CASTRO ALVES (ADVOGADO)</b>
<b>TRANSPORTES FATIMA LTDA (TERCEIRO INTERESSADO)</b>	

	BARBARA DE MELO SOARES CHAVES (ADVOGADO) GUSTAVO VERSIANI TAVARES (ADVOGADO)
TOTAL ALIMENTACAO S/A (TERCEIRO INTERESSADO)	
	FLAVIA LEITE LEONEL (ADVOGADO) CAROLINE MARCIA CRUZ (ADVOGADO)
Estado de Minas Gerais (TERCEIRO INTERESSADO)	
JM SOUTO ENGENHARIA E CONSULTORIA LTDA (TERCEIRO INTERESSADO)	
	GUILHERME FREDERICO MATOS PACHECO DE ANDRADE (ADVOGADO) JOSE HUMBERTO SOUTO JUNIOR (ADVOGADO)
SANDVIK MINING AND CONSTRUCTION DO BRASIL S/A (TERCEIRO INTERESSADO)	
	CELSO DE FARIA MONTEIRO (ADVOGADO)
BIOQUIMICA E QUIMICA LTDA (TERCEIRO INTERESSADO)	
	TICIANA ARAUJO DE OLIVEIRA (ADVOGADO) KENIA FABIANE DE OLIVEIRA CASTRO (ADVOGADO) FLAVIO NERY COUTINHO DOS SANTOS CRUZ (ADVOGADO) FELIPE PALHARES GUERRA LAGES (ADVOGADO)
ELEKTRO ELETRICIDADE E SERVICOS S/A (TERCEIRO INTERESSADO)	
	LUCIANA PEREIRA GOMES BROWNE (ADVOGADO)
REFRASERV - REVESTIMENTO REFRATARIO E ISOLAMENTO TERMICO LTDA - EPP (TERCEIRO INTERESSADO)	
	FABIO CESAR PEREIRA VICTOR (ADVOGADO)
MINAS RURAL AGRO NEGOCIOS LTDA (TERCEIRO INTERESSADO)	
	JOSE ANTONIO RIBEIRO DE TOLEDO (ADVOGADO) ROGERIA FATIMA DE MORAIS (ADVOGADO)
NOLLI COZINHA INDUSTRIAL LTDA - ME (TERCEIRO INTERESSADO)	
	JULIO CESAR FERREIRA DE MORAES (ADVOGADO) ALBANY CAMELO SAMPAIO JUNIOR (ADVOGADO)
SACHA CALMON - MISABEL DERZI, CONSULTORES E ADVOGADOS (TERCEIRO INTERESSADO)	
	JULIANA JUNQUEIRA COELHO (ADVOGADO) SACHA CALMON NAVARRO COELHO (ADVOGADO)
MINASBELT CORREIAS INDUSTRIAIS LTDA - EPP (TERCEIRO INTERESSADO)	
	WILTON BARBOSA BITTENCOURT LISBOA (ADVOGADO)
ENERGIA COMERCIO E TRANSPORTES LTDA - ME (TERCEIRO INTERESSADO)	
	DIEGO COSTA BASAIA (ADVOGADO) RODRIGO BRAGA DA SILVA (ADVOGADO)
VIEIRA E RABELO FABRICACAO E MONTAGEM INDUSTRIAL LTDA - EPP (TERCEIRO INTERESSADO)	
	JADIR VICENTE PEREIRA JUNIOR (ADVOGADO)
SIDERURGIA SANTO ANTONIO LTDA (TERCEIRO INTERESSADO)	

	PEDRO HENRIQUE MACHADO SILVEIRA (ADVOGADO) JOSE ANCHIETA DA SILVA (ADVOGADO)
CENTELHA EQUIPAMENTOS ELETRICOS LTDA (TERCEIRO INTERESSADO)	
	IVAN SPREAFICO CURBAGE (ADVOGADO)
AMIL ASSISTÊNCIA MÉDICA INTERNACIONAL S.A. (TERCEIRO INTERESSADO)	
	SERGIO MACHADO TERRA (ADVOGADO) GUSTAVO GONCALVES GOMES (ADVOGADO)
ODONTOPREV S.A. (TERCEIRO INTERESSADO)	
	ANDRE MUNTOREANU MARREY (ADVOGADO)
LOJA ELETRICA LIMITADA (TERCEIRO INTERESSADO)	
	LEONARDO BRUNO DE SOUZA THOME (ADVOGADO) ANTONIO FERREIRA DA SILVA (ADVOGADO) ANA FLAVIA SOARES DE MATOS (ADVOGADO) ANDRE LUIZ LIMA SOARES (ADVOGADO) RITA ALCYONE PINTO SOARES (ADVOGADO) EULER DE MOURA SOARES FILHO (ADVOGADO)
GAGLIARDI DISTRIBUIDORA DE LUBRIFICANTES LTDA (TERCEIRO INTERESSADO)	
	JOSE HOLANDA NETO (ADVOGADO)
STE TRANSPORTES LTDA (TERCEIRO INTERESSADO)	
	PALOMA AIKO KAMACHI (ADVOGADO)
ITAU UNIBANCO S.A. (TERCEIRO INTERESSADO)	
	MILENA DONATO OLIVA (ADVOGADO) GUSTAVO JOSE MENDES TEPEDINO (ADVOGADO) RENAN SOARES CORTAZIO (ADVOGADO)
CASA NOSSA ALIMENTACAO LTDA (TERCEIRO INTERESSADO)	
	JUNIO BALDUINO GONCALVES (ADVOGADO)
MINAS GUSA SIDERURGIA LTDA (TERCEIRO INTERESSADO)	
	MARCUS VINICIUS DE SOUSA (ADVOGADO)
ATIVO AMBIENTAL LTDA - ME (TERCEIRO INTERESSADO)	
	MANOEL ALVES PEREIRA (ADVOGADO) TATILA DAYANA DE LANA SOUSA (ADVOGADO) CIRO MACHADO (ADVOGADO) HARLISON SCORTEGAGNI SOARES (ADVOGADO)
CARMONA MAYA, MARTINS E MEDEIROS SOCIEDADE DE ADVOGADOS (TERCEIRO INTERESSADO)	
	WILLIAM CARMONA MAYA (ADVOGADO)
COFERMETA SA (TERCEIRO INTERESSADO)	
	HELISSA GOMES DE SOUZA MARTINS DA SILVA (ADVOGADO)
COMERCIAL E IMPORTADORA DE PNEUS LTDA (TERCEIRO INTERESSADO)	
	CARLOS AUGUSTO TORTORO JUNIOR (ADVOGADO)
SESCON/MG - SINDICATO DAS EMPRESAS DE CONS. ASSES. PER. INFORM. PESQ. E EMPRESAS DE SERV. CONT. NO ESTADO DE MG. (TERCEIRO INTERESSADO)	
	DULCINEIA MOREIRA DOS SANTOS (ADVOGADO)

LENI DE OLIVEIRA DOMICIANO RODRIGUES - ME (TERCEIRO INTERESSADO)	
	ALEXSANDRA NETO GOMES MAIA (ADVOGADO)
RODAR EMPREENDIMENTOS E TRANSPORTES LTDA - EPP (TERCEIRO INTERESSADO)	
	YURI PINTO SOARES (ADVOGADO)
POLLYRUBBER LTDA (TERCEIRO INTERESSADO)	
	JANAINA PACHECO GOMES (ADVOGADO) VINICIUS MAGNO DE CAMPOS FROIS (ADVOGADO)
PROCURADORIA GERAL DE JUSTICA DE MINAS GERAIS (FISCAL DA LEI)	
INOCENCIO DE PAULA SOCIEDADE DE ADVOGADOS (ADMINISTRADOR(A) JUDICIAL)	
	CRISTIENE JULIA GOMES GONCALVES DE PAULA (ADVOGADO) ROGESTON BORGES PEREIRA INOCENCIO DE PAULA (ADVOGADO) DIDIMO INOCENCIO DE PAULA (ADVOGADO)

**Documentos**

<b>Id.</b>	<b>Data da Assinatura</b>	<b>Documento</b>	<b>Tipo</b>
8280427997	10/02/2022 14:14	<a href="#">Manifestação</a>	Manifestação
8280428016	10/02/2022 14:14	<a href="#">Manifestação AJ RMA Setembro de 2021</a>	Manifestação
8280428018	10/02/2022 14:14	<a href="#">RMA Setembro 2021</a>	Documento de Comprovação



Conforme anexo.



**EXCELENTÍSSIMA SENHORA JUÍZA DE DIREITO DA 2ª VARA CÍVEL DA COMARCA DE VESPASIANO/MG**

**PROCESSO Nº 5001608-50.2019.8.13.0290**

**INOCÊNCIA DE PAULA SOCIEDADE DE ADVOGADOS**, aqui representada pelo seu sócio, **DIDIMO INOCÊNCIA DE PAULA, OAB/MG 26.226**, responsável pela condução da presente Recuperação Judicial, na qualidade de Administradora Judicial das Recuperandas **ICAL INDÚSTRIA DE CALCINACAO LTDA** (CNPJ: 17.157.264/0001-56), **UNIÃO ADMINISTRAÇÃO, PARTICIPAÇÕES E INVESTIMENTOS S.A** (CNPJ: 21.669.288/0001-61), **COBRASCAL INDÚSTRIA DE CAL LTDA** (CNPJ: 44.062.636/0001-33), **EIMCAL - EMPRESA INDUSTRIAL DE MINERAÇÃO CALCÁRIA LTDA** (CNPJ: 17.335.274/0002-15), **FABRICAL FABRICA DE CAL S.A.** (CNPJ: 21.443.607/0001-16), **MINERAÇÃO MONTREAL LTDA** (CNPJ: 70.967.971/0001-90), **MINERAÇÃO PEDRA BONITA LIMITADA** (CNPJ: 20.186.102/0001-50), **MINERAÇÃO JOÃO PESSOA LTDA** (CNPJ: 19.627.094/0001-51), **PEDREIRAS OMACIL COMERCIO E INDÚSTRIA LTDA** (CNPJ: 15.132.871/0001-36), **PYLA PEDREIRA YOLITA LTDA** (CNPJ: 06.963.557/0001-04) e **USIBRITA LTDA** (CNPJ: 18.820.688/0001-11), nomeada nos autos da **AÇÃO DE RECUPERAÇÃO JUDICIAL** em epígrafe, vem, respeitosamente, à presença de V. Exa., requerer a juntada dos **Relatórios Mensais de Atividades das Recuperandas**, relativos aos meses de **SETEMBRO DE 2021**, em cumprimento ao art. 22, II, letra “a” e “c” da Lei 11.101/05<sup>1</sup>, conforme documento anexo.

Termos em que, pede deferimento.

Belo Horizonte, 10 de fevereiro de 2022.

**INOCENCIO DE PAULA SOCIEDADE DE ADVOGADOS**  
ADMINISTRADORA JUDICIAL  
DIDIMO INOCENCIO DE PAULA – RESPONSÁVEL PELO PROCESSO  
OAB/MG 26.226

<sup>1</sup> “Art. 22. Ao administrador judicial compete, sob a fiscalização do juiz e do Comitê, além de outros deveres que esta Lei lhe impõe: (...) II – na recuperação judicial: a) fiscalizar as atividades do devedor e o cumprimento do plano de recuperação judicial; (...) c) apresentar ao juiz, para juntada aos autos, relatório mensal das atividades do devedor; (...)”



**RECUPERAÇÃO  
JUDICIAL**

PROCESSO Nº  
5001608-50.2019.8.13.0290

**RELATÓRIO MENSAL  
DAS ATIVIDADES DAS  
RECUPERANDAS  
SETEMBRO/2021**

**GRUPO  
ICAL**



**INOCÊNCIA DE PAULA**  
advocacia & consultoria jurídica



Vespasiano, 08 de fevereiro de 2022.

MM. Juíza da 2ª Vara Cível da Comarca de Vespasiano/MG

Em atendimento à norma inserta nas alíneas “a” e “c”, do artigo 22, da Lei 11.101/05, a Administradora Judicial, Inocência de Paula Sociedade de Advogados, aqui representada por seu sócio, Dr. Dídimio Inocência de Paula, auxiliado pela Perita nomeada judicialmente, Dra. Juliana Conrado Paschoal, vem, à Presença de V.Exa. apresentar o Relatório Mensal de Atividades das Recuperandas, **relativo ao mês de Setembro/2021**, subsidiado nas informações contábeis, financeiras e econômicas das empresas Ical Indústria de Calcinação Ltda., União Administração, Participações e Investimentos S.A., Cobrascal Indústria de Cal Ltda., EIMCAL – Empresa Industrial de Mineração Calcária Ltda., Fabrical Fábrica de Cal S.A., Mineração Montreal Ltda., Mineração Pedra Bonita Ltda., Mineração João Pessoa Ltda., Pedreiras Omacil Comércio e Indústria Ltda., Pyla Pedreira Yolita Ltda. e Usibrita Ltda., juntamente denominadas “Grupo ICAL” ou “Recuperandas”.

Necessário pontuar que as informações contábeis e financeiras analisadas no presente documento são de responsabilidade das Recuperandas, que respondem pela sua veracidade e exatidão.

A Administradora Judicial se coloca à disposição para os esclarecimentos que se fizerem necessários.

Cordialmente,

**INOCÊNCIA DE PAULA SOCIEDADE DE ADVOGADOS**  
Administradora Judicial  
Dídimio Inocência de Paula  
OAB/MG 26.226

2



## SUMÁRIO

INTRODUÇÃO .....	4
RESUMO DA EVOLUÇÃO PROCESSUAL .....	8
HISTÓRICO DAS RECUPERANDAS.....	9
ESTRUTURA SOCIETÁRIA .....	12
ATIVOS DO GRUPO ICAL .....	17
ENDIVIDAMENTO .....	18
INFORMAÇÕES E ÍNDICES FINANCEIROS - ICAL INDÚSTRIA DE CALCINAÇÃO LTDA. ....	19
INFORMAÇÕES E ÍNDICES FINANCEIROS - USIBRITA LTDA. ....	33
INFORMAÇÕES E ÍNDICES FINANCEIROS - PYLA PEDREIRA YOLITA LTDA. ....	45
INFORMAÇÕES E ÍNDICES FINANCEIROS - UNIÃO ADMINISTRAÇÃO PARTICIPAÇÕES E INVESTIMENTOS S.A. ....	57
INFORMAÇÕES E ÍNDICES FINANCEIROS - MINERAÇÃO PEDRA BONITA LTDA. ....	67
INFORMAÇÕES E ÍNDICES FINANCEIROS - PEDREIRAS OMACIL COMERCIO E INDÚSTRIA LTDA. ....	79
INFORMAÇÕES E ÍNDICES FINANCEIROS - MINERAÇÃO MONTREAL LTDA. ....	91
INFORMAÇÕES E ÍNDICES FINANCEIROS - MINERAÇÃO JOÃO PESSOA LTDA. ....	103
INFORMAÇÕES E ÍNDICES FINANCEIROS - FABRICAL FÁBRICA DE CAL S.A.....	113
INFORMAÇÕES E ÍNDICES FINANCEIROS - EIMCAL - EMPRESA INDUSTRIAL DE MINERAÇÃO CALCÁRIA LTDA.....	125
INFORMAÇÕES E ÍNDICES FINANCEIROS - COBRASCAL INDÚSTRIA DE CAL LTDA. ....	137



## INTRODUÇÃO

No dia 26 de março de 2019 as empresas Ical Indústria de Calcinação Ltda. (CNPJ: 17.157.264/0001-56), União Administração, Participações e Investimentos S.A. (CNPJ: 21.669.288/0001-61), Cobrascal Indústria de Cal Ltda. (CNPJ: 44.062.636/0001-33), EIMCAL – Empresa Industrial de Mineração Calcária Ltda. (CNPJ: 17.335.274/0002-15), Fabrical Fábrica de Cal S.A.(CNPJ: 21.443.607/0001-16), Mineração Montreal Ltda. (CNPJ: 70.967.971/0001-90), Mineração Pedra Bonita Ltda. (CNPJ: 20.186.102/0001-50), Mineração João Pessoa Ltda. (CNPJ: 19.627.094/0001-51), Pedreiras Omacil Comércio e Indústria Ltda. (CNPJ: 15.132.871/0001-36), Pyla Pedreira Yolita Ltda. (CNPJ: 06.963.557/0001-04) e Usibrita Ltda. (CNPJ: 18.820.688/0001-11), ajuizaram pedido de Recuperação Judicial, distribuído sob o nº 5001608-50.2019.8.13.0290, perante a 2ª Vara Cível a Comarca de Vespasiano/MG.

A MM. Juíza proferiu despacho judicial, inserido no ID nº 67211454, no dia 22/04/2019, através do qual foi deferido o processamento da Recuperação Judicial.

Em cumprimento à alínea “a”, inciso I, do art. 22 da Lei 11.101/2005, no dia 26/04/2019, a Administradora Judicial encaminhou Circular aos Credores, informando o valor e classificação de seus respectivos créditos, nos termos relacionados pelas Recuperandas na exordial.

Em virtude da apresentação de nova lista de credores consolidada pelas Recuperandas, contendo os créditos devidos na data da distribuição da Recuperação Judicial, esta Administradora Judicial enviou nova circular aos credores no dia 09/10/2019, considerando a alteração substancial de diversos créditos inicialmente arrolados pelas Recuperandas.

O Plano de Recuperação Judicial foi apresentado pelas Recuperandas no dia 24/06/2019, conforme se infere dos IDs nº 73534611 a 73534603.

O Edital relativo ao §1º do art. 52 da Lei 11.101/2005 contendo a lista de credores apresentada pelas Recuperandas foi disponibilizado no DJE de 02/10/2019 e publicado dia 03/10/2019.

No dia 11/10/2019 foi publicado novo Edital retificado relativo ao §1º do art. 52 da Lei 11.101/05, contendo a lista consolidada de credores apresentada pelas Recuperandas, considerando que alguns credores foram omitidos do edital anteriormente publicado.

O edital relativo ao parágrafo único do art. 53 c/c art. 55 da Lei 11.1001/05 foi disponibilizado no DJE de 13/12/2019 e publicado no dia 16/12/2019.



Em cumprimento à norma inserta no § 2º do art. 7º da Lei 11.101/05, a Administradora Judicial apresentou a lista de credores, após análise da contabilidade e das 382 (trezentos e oitenta e duas) habilitações/divergências de crédito que lhe foram encaminhadas, com o auxílio da i. perita judicial.

Registre-se que o Edital contendo a lista de credores da Administradora Judicial foi disponibilizado no DJe em 15/07/2020, considerando-se publicado em 16/07/2020. O prazo para apresentação de impugnações de crédito através da via judicial teve início no dia 17/07/2020, considerando o teor da norma inserta no caput do art. 8º a Lei 11.101/05, que preleciona que os credores terão o prazo de 10 (dez) dias para apresentar suas impugnações de crédito, a contar da publicação da relação referida no art. 7º, § 2º, da referida Lei.

Em 11/06/2020, foi disponibilizado no DJE o Edital de Convocação da Assembleia Geral de Credores, a teor dos arts. 56 e 36 da Lei 11.101/2005, o qual dispunha que a AGC se realizaria no Cineteatro Capucho, na Faculdade da Saúde e Ecologia Humana – FASEH, localizada na Rua São Paulo, 958 – Bairro Parque Jardim Alterosa – CEP 33200-664 – Vespasiano/MG, no dia 11 de setembro de 2020, em primeira convocação, e, no dia 25 de setembro de 2020, sexta-feira, em segunda convocação.

Conforme se depreende do despacho de ID nº 261536879, a MM. Magistrada, dentre outras providências, determinou o cancelamento da AGC presencial designada para setembro/2020, bem como a intimação da AJ para apresentar datas e horários para realização da AGC na modalidade virtual.

Esta Administradora Judicial, sob o ID nº 549090100, inserido nos autos em 03/09/2020, requereu a expedição de novo edital de convocação da Assembleia Geral de Credores virtual, a ser realizada em Primeira Convocação no dia 27/11/2020 e, em Segunda Convocação no dia 04/12/2020, por meio da plataforma virtual disponibilizada pela Brasil Expert Análise Empresarial de Insolvência Ltda. Naquela oportunidade, a Administradora Judicial também apresentou os procedimentos para a realização do conclave virtual.

Em 05/11/2020, sob o ID nº 1268774963, a MM. Juíza homologou os procedimentos apresentados pela AJ no ID nº 549090100 e determinou a expedição de edital de convocação da AGC, conforme solicitado pela Administradora Judicial.

Foi disponibilizado no DJE de 06/11/2020 e publicado em 09/11/2020 o Edital de convocação da Assembleia Geral de Credores Virtual agendada para os dias 27/11/2020 (em primeira convocação) e 04/12/2020 (em segunda convocação). Conforme já mencionado, os procedimentos para participação do conclave virtual foram descritos na manifestação da Administradora Judicial juntada aos autos por meio do ID nº 549090100, sendo homologados pela D. Magistrada no ID nº 1268774963.



A AGC foi realizada em primeira convocação às 10:00 (dez) horas do dia 27 de novembro de 2020, por meio da plataforma BEx (Brasil Expert), para deliberação acerca do Plano de Recuperação Judicial apresentado nos autos pelas Recuperandas nos IDs nº 73534603 a 73534608. No entanto, não houve quórum para a instalação da AGC, a teor do disposto no §2º, do art. 37 da LFR.

Conforme verificação da ata relativa à primeira convocação, juntada sob o ID nº 1587089799, os presentes saíram convocados para a realização da Assembleia Geral de Credores, em segunda convocação, a ser realizada por meio virtual, no dia 04/12/2020, ficando dispensados da apresentação de nova procuração àqueles que já o fizeram para a primeira convocação, com a consequente reabertura do prazo previsto nos procedimentos para participação do conclave virtual homologados por meio da decisão de ID nº 1268774963.

Em 04/12/2020, foi instalada a Assembleia Geral de Credores em segunda convocação e, após debates sobre a possibilidade de apresentação de aditivo ao Plano de Recuperação Judicial, a maioria dos credores representados em AGC (94,86%) deliberou pela suspensão dos trabalhos da assembleia com retorno no dia 12/02/2021 (IDs nº 1673139798 a 1672684945).

Assim, os trabalhos foram retomados em 12/02/2021, em continuação à AGC de 04/12/2020, oportunidade em que 94,33% dos credores representados aprovaram novo pedido de suspensão da Assembleia até o dia 29/03/2021 (IDs nº 1673139798 a 1672684945).

Em 29/03/2021, os credores presentes na AGC aprovaram mais uma suspensão dos trabalhos, desta vez, até o dia 03/05/2021 (IDs nº 2915711432 a 2916876410).

Retomados os trabalhos no dia 03/05/2021, os credores aprovaram o aditivo ao PRJ apresentado nos IDs nº 3362851438 / 3362871446, conforme depreende-se dos IDs nº 3395956581 a 3396651525. Tendo em vista a aprovação do plano pelos credores, a Administradora Judicial, no dia 04/05/2021, informou nos autos o resultado da AGC, acostando ata, lista de presença, extrato da votação, gráfico de quórum de votação e chat. Na oportunidade, requereu fossem intimadas as Recuperandas para apresentarem certidões negativas de débitos tributários e, após apresentação das referidas certidões, fosse homologado o modificativo ao Plano de Recuperação Judicial, concedendo-se a Recuperação Judicial às Recuperandas, na forma do caput do art. 58 da Lei 11.101/05.

A MM. Juíza, em decisão proferida sob o ID nº 3736438063, no dia 26/05/2021, determinou a intimação das Recuperandas conforme requerido por pela AJ.

Em 23/07/2021, após a apresentação das certidões de débitos tributários pelas Recuperandas, a Administração Judicial peticionou nos autos requerendo, dentre outros pedidos, a homologação do modificativo ao Plano de Recuperação Judicial, apresentado nos IDs nº 3362851438 a





3362871446 e aprovado na AGC do dia 03/05/2021, concedendo-se a Recuperação Judicial às Recuperandas, na forma do caput do art. 58 da Lei 11.101/05.

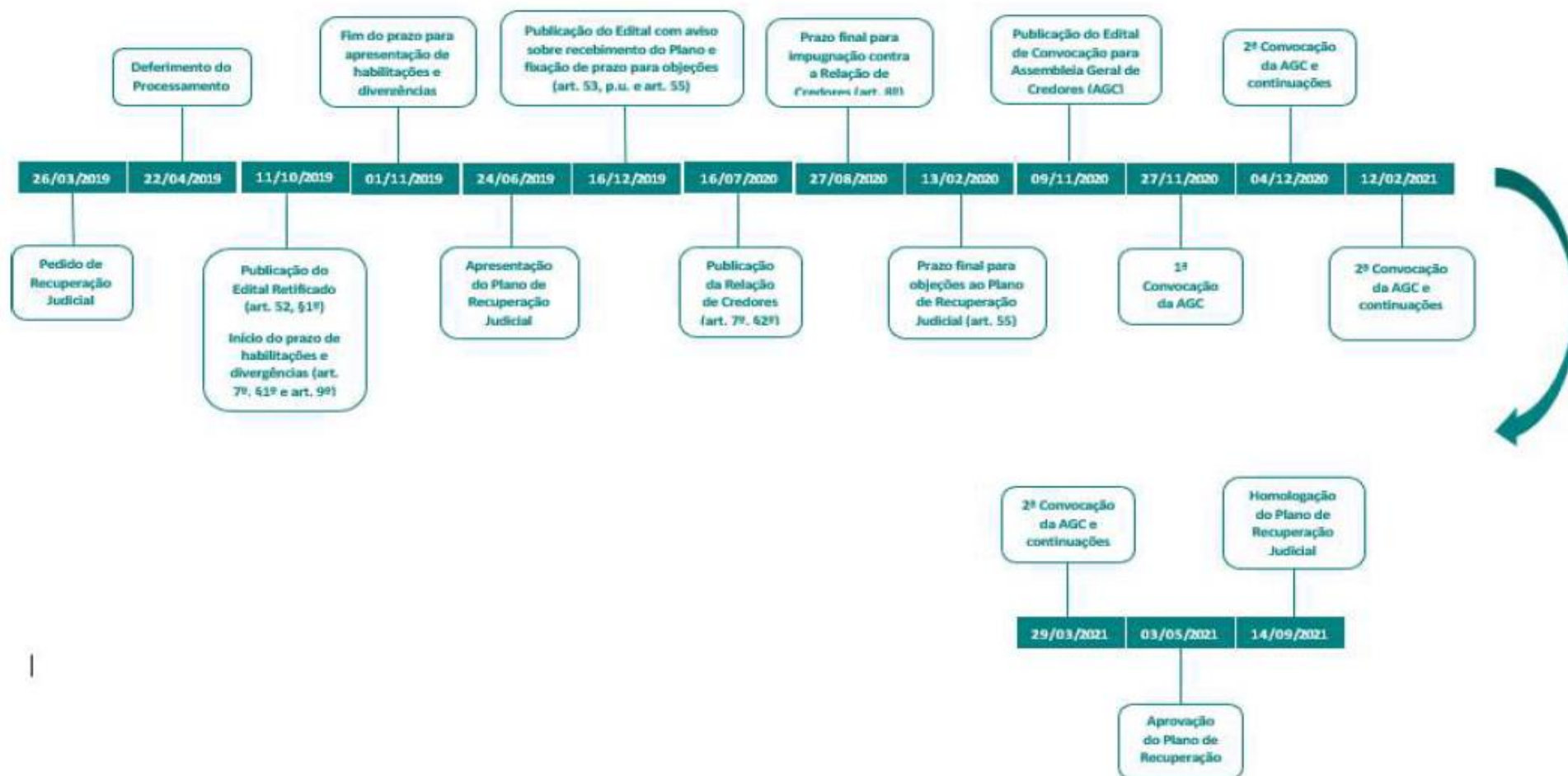
Já no dia 14/09/2021, sob o ID nº 5697178020, foi proferida decisão homologando o PRJ em todos os seus termos, aprovado pela AGC de 03/05/2021, para que produza os seus jurídicos e legais efeitos, e, com fulcro no art. 58 da Lei nº 11.101/2005, concedendo a recuperação judicial às empresas ICAL INDÚSTRIA DE CALCINACAO LTDA, UNIAO ADMINISTRACAO, PARTICIPACOES E INVESTIMENTOS S.A, COBRASCAL INDÚSTRIA DE CAL LTDA, EIMCAL - EMPRESA INDUSTRIAL DE MINERACAO CALCARIA LTDA, FABRICAL FABRICA DE CAL SA, MINERACAO MONTREAL LTDA, MINERACAO PEDRA BONITA LIMITADA, MINERACAO JOAO PESSOA LTDA, PEDREIRAS OMACIL COMERCIO E INDÚSTRIA LTDA e PYLA PEDREIRA YOLITA LTDA e USIBRITA LTDA.

**As informações relativas às Demonstrações Financeiras contidas neste Parecer Técnico foram apresentadas pelas Recuperandas e não estão auditadas.**

Os valores neste Relatório Mensal de Atividades estão apresentados em milhares de Reais.



## RESUMO DA EVOLUÇÃO PROCESSUAL



## HISTÓRICO DAS RECUPERANDAS

A Recuperanda **ICAL – INDÚSTRIA DE CALCINAÇÃO LTDA.** foi fundada em 1949, é uma empresa 100% brasileira com experiência na produção de cal, com sede e instalações industriais localizadas no município de São José da Lapa/MG e sua principal filial no município de Pains/MG. A empresa tem por objeto social principal a exploração de jazidas de calcário, a fabricação e a hidratação de cal, bem como a participação de outras sociedades no interesse de seus negócios.

A Recuperanda **UNIÃO ADMINISTRAÇÃO PARTICIPAÇÕES E INVESTIMENTOS S.A.** foi fundada pelo Dr. Lúcio Pentagna Guimarães no ano de 1985, é detentora de 99,4944% das ações da ICAL Indústria de Calcinação Ltda. e sócia minoritária da Mineração João Pessoa, Pyla Pedreira Yolita Ltda., Usibrita Ltda. e Mineração Montreal Ltda. Trata-se de uma holding não operacional, que não possui funcionários e utiliza a estrutura administrativa, jurídica e financeira da empresa Ical.

Fundada em 1974, a Recuperanda **COBRASCAL INDÚSTRIA DE CAL LTDA.** tem por objeto social a industrialização de Cal hidratada. Com sede na cidade Mairiporã-SP, a unidade Industrial está estrategicamente localizada no maior polo consumidor de cal hidratada do país. No processo de hidratação, a Recuperanda Cobrascal adquire de seus fornecedores de insumos a Cal Virgem que é extraída da natureza e desidratada em fornos de alta temperatura. A conversão em cal hidratada se dá pela adição de água no interior de hidratadores. Esta mistura provoca uma reação química que a desintegra e a transforma na cal hidratada. Concluído este processo, a cal hidratada é embalada em sacos de papel, big-bag ou a granel para comercialização. Desde 03 de janeiro de 1979 a Empresa é componente integrante do Grupo União Administração, Participação e Investimentos S.A., tendo como sua Controladora direta a ICAL Indústria de Calcinação Ltda.

Com sede na cidade de Prudente de Morais/MG, a Recuperanda **EIMCAL - EMPRESA INDUSTRIAL DE MINERAÇÃO CALCÁRIA LTDA.** foi constituída em 25 de setembro de 2014 e tem por objeto social a mineração em geral, a comercialização e a exportação de produtos minerais não metálicos, fabricação e comercialização de cal, produtos de tratamento de solo e insumos para ração animal, dentre outros. A empresa é integrante do Grupo União e tem como sua controladora a Ical Indústria de Calcinação Ltda.

A Recuperanda **USIBRITA LTDA.** é uma empresa 100% brasileira, fundada em 1975, com experiência na exploração e produção de pedra britada. Com sede e instalações industriais localizadas no município de Betim - MG, a Usibrita, tem por objeto social principal a exploração e produção de pedra britada, comércio de areia e todos os produtos derivados da britagem de pedra; a importação e exportação; assim como a prestação de serviços de consultoria em Engenharia de Minas, podendo ainda participar de sociedades, no interesse de suas atividades. Desde agosto de 2010



a empresa é componente integrante do Grupo União Administração, Participação e Investimentos S.A. e tem como sua controladora a ICAL Indústria de Calcinação Ltda., que adquiriu 99,99% de suas quotas.

A Recuperanda **MINERAÇÃO MONTREAL LTDA.** é uma empresa 100% brasileira, fundada em 1993, com experiência na exploração e produção de pedra britada. Com sede e instalações industriais localizadas no município de Betim/MG, tem por objeto social principal a exploração e o aproveitamento de jazidas minerais no território nacional; a extração, o beneficiamento, e a comercialização de pedra britada, comércio de areia e todos os produtos derivados da britagem de pedra, a importação e exportação; assim como o transporte de cargas em geral, podendo ainda participar de sociedades, no interesse de suas atividades. Desde 2011 a empresa é componente integrante do Grupo União Administração, Participação e Investimentos S.A. e tem como sua controladora a ICAL Indústria de Calcinação Ltda., que adquiriu 99,99% de suas quotas.

A Recuperanda **PEDREIRAS OMACIL COMÉRCIO E INDÚSTRIA LTDA.** é uma empresa 100% brasileira, fundada em 1962, com experiência na exploração e produção de pedra britada. Com sede e instalações industriais localizadas no município de Lauro de Freitas/BA, a Recuperanda tem por objeto social a industrialização e comércio de pedras britadas e a exploração de pedreiras de guinasse. Desde setembro de 2011 a empresa é componente integrante do Grupo União Administração, Participação e Investimentos S.A. e tem como sua Controladora a ICAL Indústria de Calcinação Ltda. que adquiriu 100% de suas quotas.

A Recuperanda **PYLA PEDREIRA YOLITA LTDA.** foi fundada em Fundada em 1976, é uma Empresa 100% brasileira, com experiência na exploração e produção de pedra britada. Com sede e instalações industriais localizadas no município de Caucaia/CE, a Pyla tem por objeto social: britagem de pedras, extração e beneficiamento de rochas, venda de britas e subprodutos de britagem, obras de terraplanagem, prestação de serviços de engenharia, locação de bens móveis-equipamentos e imóveis, transporte rodoviário de cargas, coleta e transporte de entulhos, fretes e carretos entre outros. Atualmente a Empresa vem direcionando sua operação exclusivamente ao beneficiamento e comércio de pedra britada do tipo guinasse. Desde novembro de 2011 a empresa é componente integrante do Grupo União Administração, Participação e Investimentos S.A. e tem como sua Controladora a ICAL Indústria de Calcinação Ltda. que adquiriu 100% de suas quotas.

A Recuperanda **FABRICAL FÁBRICA DE CAL S.A.** foi constituída em 25 de setembro de 2014, com sede no município de Quixeré/CE, na Fazenda Paraíso, s/n, Distrito de Mato Alto. Tem como objeto social a exploração e o aproveitamento de jazidas minerais no território nacional, a fabricação, o beneficiamento e a comercialização de cal, tintas e calcário, a prestação de serviços, a fabricação e comercialização de produtos ou insumos para alimentação animal, podendo ainda participar de sociedades, no interesse de suas atividades. A companhia é integrante do Grupo União Administração, Participação e Investimentos S.A., tendo como sua controladora direta a ICAL Indústria de Calcinação Ltda. As atividades operacionais e comerciais da companhia tiveram início em fevereiro de 2017.



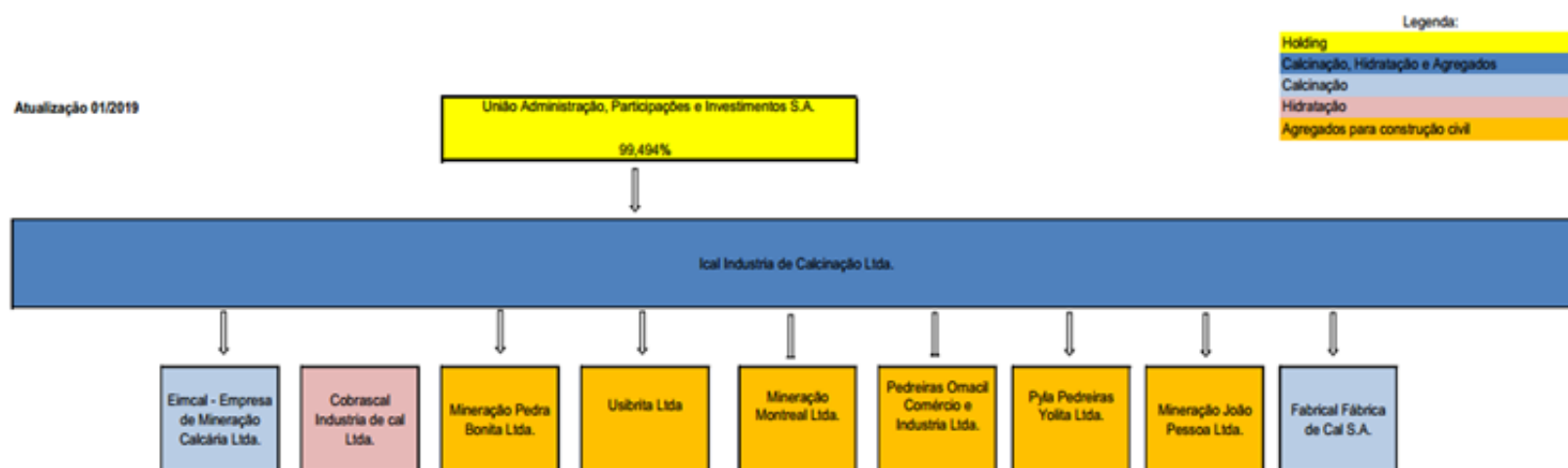
A Recuperanda **MINERAÇÃO PEDRA BONITA LTDA.** foi constituída em 1974 e possui sede na cidade de Prudente de Moraes/MG. O objeto social da empresa consiste na exploração e o aproveitamento de jazidas minerais, o beneficiamento e a comercialização de calcário, inclusive como corretivo de solos, a prestação de serviços, importação e exportação, a fabricação e comercialização de produtos ou insumos para alimentação animal, o arrendamento de jazidas minerais, bem como máquinas e equipamentos, podendo ainda participar de sociedades do interesse de suas atividades. A Recuperanda não possui funcionários registrados, uma vez que a jazida cujos direitos minerários são de propriedade da Mineradora Pedra Bonita Ltda. é explorada pela Eimcal. Em janeiro/2021 foi criada a filial Agro MPB na cidade de Prudente de Moraes/MG e em maio/2021 criada a filial Agro MPB Ceará na cidade de Quixeré/CE, ambas as filiais possuem como objeto social específico a exploração, o beneficiamento, e a comercialização de calcário para agricultura, calcário blendado, cal blendada e fertilizantes para agricultura.

A Recuperanda **MINERAÇÃO JOÃO PESSOA LTDA.** foi constituída em 2014 e possui sede e instalações industriais localizadas no município de Sobrado/PB. Seu objeto social consiste na exploração e o aproveitamento de jazidas minerais no território nacional, a extração, o beneficiamento, e a comercialização de pedra britada, comércio de areia e todos os produtos derivados da britagem de pedra, podendo ainda participar de sociedades, no interesse de suas atividades. A Recuperanda está com a atividade suspensa em virtude de processo administrativo junto ao SUDEMA – Superintendência de Administração do Meio Ambiente.



## ESTRUTURA SOCIETÁRIA

A Ical Indústria de Calcinação Ltda. é componente do Grupo União, que tem como Controladora a União Administração, Participação e Investimentos S.A. A estrutura societária da  *Holding* pode ser assim ilustrada:



Através do Relatório das Demonstrações Financeiras de 31/12/2020, as Recuperandas apresentaram a data de aquisição e/ou constituição das empresas investidas diretamente pela Controladora UNIÃO ADMINISTRAÇÃO PARTICIPAÇÕES E INVESTIMENTOS S.A., sendo:

Em 31 de dezembro de 2020 a Companhia tem participação no capital de Empresas, conforme demonstrado no quadro abaixo:

Controlada	Participação		
	Tipo	%	Atividade principal
Ical Indústria de Calcinação Ltda.	Direta	99,494%	Cal e calcário
Cobrascal Indústria de Cal Ltda.	Indireta	100,000%	Cal hidratada
Ical Imóveis Ltda.	Indireta	99,994%	Venda de imóveis
Eimcal Empresa Industrial de Mineração Calcária Ltda.	Indireta	99,998%	Cal e calcário
Mineração Pedra Bonita Ltda.	Indireta	100,000%	Brita - Calcário
Usibrita Ltda.	Indireta	100,000%	Brita - Gnaisse
Mineração Montreal Ltda.	Indireta	100,000%	Brita - Gnaisse
Pedreiras Omacil Ind. Com. Ltda.	Indireta	100,000%	Brita - Gnaisse
Pyla Pedreira Yolita Ltda.	Indireta	100,000%	Brita - Gnaisse
Mineração João Pessoa Ltda.	Indireta	100,000%	Brita - Gnaisse
Fabrical Fábrica de Cal S.A.	Indireta	75,000%	Cal e calcário



A composição do capital social da  *Holding* do Grupo União é comentada pelas Recuperandas através do Relatório das Demonstrações Financeiras de 31/12/2020, em que apresentam por nota explicativa o resumo das alterações ocorridas no quadro de acionistas, motivadas por sucessões de direitos acionários de titulares aos herdeiros, conforme a seguir:

#### **27 Capital social - controladora**

Em 31 de dezembro de 2020, o capital social de R\$176.636.330,55 (Cento e setenta e seis milhões, seiscentos e trinta e seis mil, trezentos e trinta reais e cinquenta e cinco centavos) totalmente integralizado, é composto por 19.304.517 ações com valor nominal de R\$9,15 (Nove reais e quinze centavos), sendo 6.563.537 ações ordinárias, 12.740.970 ações preferenciais classe "A" e outras 10 ações preferenciais classe "B".

Em 14 de março de 2008, conforme Contrato de Doação em Adiantamento de Legítima e Outras Avenças, o acionista Lúcio Pentagna Guimarães formalizou doação de 759.698 ações ordinárias e 1.474.707 ações preferenciais de sua propriedade a outros acionistas da Companhia. A doação foi formalizada com reserva de usufruto vitalício e sucessivo em favor do doador. O Contrato institui ainda, em caráter sucessivo, por morte do doador o usufruto de todas as ações em favor de sua esposa Maria de Lourdes da Gama Guimarães que é parte interveniente no contrato de doação e também acionista da Companhia.

Em 2009 a acionista Ignez da Gama Guimarães, doou 641.060 ordinárias e 529.404 ações preferenciais, aos seus filhos com reserva de usufruto vitalício e sucessivo em favor do doador. Posteriormente em 2019 a acionista Tereza da Gama Guimarães Paes recebeu de seus filhos a doação de 6 ações preferenciais, da mesma forma como ocorreu para a acionista Adriana da Gama Guimarães. A Acionista Luciana da Gama Guimarães, doou 1 ação preferencial ao seu cônjuge Vicente Fortini Toscano Filho.

No exercício de 2019 as ações que pertenciam à acionista Maria de Lourdes Gama Guimarães foram transmitidas aos herdeiros, sendo 111.942 ações nominais e 217.094 preferenciais em razão do trânsito em julgado do processo de inventário nº. 6036339-19.2015.8.13.0024, na 2ª Vara de Sucessões da Comarca de Belo Horizonte/MG. A transcrição no livro de registro de ações foi realizada conforme homologação formal de partilha judicial que ocorreu nos autos do inventário.

O direito acionário do Acionista Lucio Pentagna Guimarães foi transmitido aos herdeiros em razão do falecimento no dia 02 de setembro de 2015 (art.1784 Código Civil Brasileiro). O Processo de inventário tem curso perante a 4ª Vara de Sucessões da Comarca de Belo Horizonte/MG (Processo nº.6081708-36.2015.8.13.0024). A transcrição no livro de registro de ações será realizada após a homologação da partilha judicial que ocorrerá nos autos do inventário.

O direito acionário da acionista Leticia Pentagna Guimarães foi transmitido aos herdeiros em razão do falecimento no dia 24 de julho de 2019 (art.1784 Código Civil Brasileiro). O Processo de inventário tem curso perante a 1ª Vara de Sucessões da Comarca de Belo Horizonte/MG (Processo nº. 5112250-15.2019.8.13.0024). A transcrição no livro de registro de ações será realizada após a homologação da partilha judicial que ocorrerá nos autos do inventário.



Após a sucessão da acionista Maria de Lourdes e doações acordadas entre os acionistas, devidamente e registradas no Livro de Transferência de Ações, a posição acionária ao final do exercício pode ser assim demonstrada (R\$)

Acionista	Capital social em ações						Capital social (R\$)			
	Ações ON	% ON	Ações PN (A)	Ações PN (B)	% PN	Total	Ações ON	Ações PN	Total	%
1 Lucio Pentagna Guimarães	5.557.821	84,6772300%	10.726.887	0	84,1920100%	16.284.708	50.854.062,15	98.151.016,05	149.005.078,20	84,3569800%
2 Ignez da Gama Guimarães Ramalho	0	0,0000000%	12.356	2	0,0969900%	12.358	0,00	113.075,70	113.075,70	0,0640200%
3 Tereza da Gama Guimarães Pnes	91.164	1,3889500%	368.080	2	2,8889600%	459.246	834.150,60	3.367.950,30	4.202.100,90	2,3789600%
4 Leticia Pentagna Guimarães	0	0,0000000%	235.794	2	1,8506900%	235.796	0,00	2.157.533,40	2.157.533,40	1,2214600%
5 Adriana Gama Guimarães	91.164	1,3889500%	368.079	2	2,8889500%	459.245	834.150,60	3.367.941,15	4.202.091,75	2,3789500%
6 Lucina da Gama Guimarães	91.164	1,3889500%	368.072	2	2,8889000%	459.238	834.150,60	3.367.877,10	4.202.027,70	2,3789100%
7 Lucio Pentagna Guimaraes Neto	30.388	0,4629800%	44.095	0	0,3460900%	74.483	278.050,20	403.469,25	681.519,45	0,3858300%
8 Leonardo Pentagna Guimaraes Pedras	30.388	0,4629800%	44.095	0	0,3460900%	74.483	278.050,20	403.469,25	681.519,45	0,3858300%
9 Eduardo Pentagna Guimaraes Pedras	30.388	0,4629800%	44.095	0	0,3460900%	74.483	278.050,20	403.469,25	681.519,45	0,3858300%
10 Paula da Gama Guimaraes Ramalho	213.687	3,2556700%	176.470	0	1,3850600%	390.157	1.955.236,05	1.614.700,50	3.569.936,55	2,0210700%
11 Daniel da Gama Guimaraes Ramalho	213.687	3,2556700%	176.469	0	1,3850500%	390.156	1.955.236,05	1.614.691,35	3.569.927,40	2,0210600%
12 Flavio da Gama Guimaraes Ramalho	213.686	3,2556500%	176.471	0	1,3850700%	390.157	1.955.226,90	1.614.709,65	3.569.936,55	2,0210700%
13 Thiago Guimaraes Toscano	0	0,0000000%	2	0	0,0000200%	2	0,00	18,30	18,30	0,0000100%
14 Gabriel Guimaraes Toscano	0	0,0000000%	2	0	0,0000200%	2	0,00	18,30	18,30	0,0000100%
15 Maria Tereza Guimaraes Toscano	0	0,0000000%	2	0	0,0000200%	2	0,00	18,30	18,30	0,0000100%
16 Vicente Fortini Toscano Filho	0	0,0000000%	1	0	0,0000100%	1	0,00	9,15	9,15	0,0000100%
	<b>6.563.537</b>	<b>100%</b>	<b>12.740.970</b>	<b>10</b>	<b>100%</b>	<b>19.304.517</b>	<b>60.056.363,55</b>	<b>116.579.967,00</b>	<b>176.636.330,55</b>	<b>100%</b>

A composição do capital social das demais empresas do grupo é apresentada pelas Recuperandas através dos Relatórios das Demonstrações Financeiras de 31/12/2020, resumido a seguir:

#### - ICAL - INDÚSTRIA DE CALCINAÇÃO LTDA.:

##### 27 Capital social – controladora

O capital subscrito integralizado é de R\$520.630 e representado por 356.596.666 quotas, com custo unitário de R\$1,46 (Um real e quarenta e seis centavos) por quota:

	2020			2019		
	Capital (R\$ mil)	Quotas	%	Capital (R\$ mil)	Quotas	%
União – ADM Participações e Invest. S.A.	517.998	354.793	99,5%	517.998	354.793	99,5%
Ignês da Gama Guimarães Ramalho	2.599	1.780	0,5%	2.599	1.780	0,5%
Edwaldo Almada de Abreu	34	23	0,0%	34	23	0,0%
	<b>520.630</b>	<b>356.596</b>	<b>100%</b>	<b>520.630</b>	<b>356.596</b>	<b>100%</b>

#### - FABRICAL FÁBRICA DE CAL S.A.:

##### 19. Capital Social

A composição societária ao final dos exercícios pode ser assim demonstrada:

	31/12/2020			31/12/2019		
	Capital (R\$)	Ações	%	Capital (R\$)	Ações	%
Ical Indústria de Calcinação Lt	42.375	42.375	75%	42.375	42.375	75%
WJR Participações Ltda.	14.125	14.125	25%	14.125	14.125	25%
	<b>56.500</b>	<b>56.500</b>	<b>100%</b>	<b>56.500</b>	<b>56.500</b>	<b>100%</b>

Em 31 de dezembro de 2020 e 2019, o capital social de R\$56.500 mil (Cinquenta e seis milhões e quinhentos mil reais), totalmente integralizado, é composto por 56.500 mil ações com valor nominal de R\$1,00.





## - COBRASCAL INDÚSTRIA DE CAL LTDA.:

### a. Capital social

Em 31 de dezembro de 2020, o capital é composto de 50.000.000 (Cinquenta milhões) de quotas no valor de R\$ 0,10, totalmente integralizadas e distribuídas, conforme proporção a seguir:

	31/12/2020			31/12/2019		
	Quotas	%	Capital (R\$mil)	Quotas	%	Capital (R\$mil)
ICAL - Industria de Calcinção Ltda.	49.997.818	99,9982%	5.000	49.997.818	99,9982%	5.000
Ignéz da Gama Guimarães Ramalho	2.182	0,0018%	-	2.182	0,0018%	-
	<b>50.000.000</b>	<b>1</b>	<b>5.000</b>	<b>50.000.000</b>	<b>100%</b>	<b>5.000</b>

Destaca-se que no exercício de 2021 houve aumento do capital social proveniente de recursos oriundos do AFAC – Adiantamento para Futuro Aumento de Capital.

## - EIMCAL – EMPRESA INDUSTRIAL DE MINERAÇÃO CALCÁRIA LTDA.:

### Capital social

O capital social totaliza R\$50.000 mil distribuídos conforme proporção a seguir:

Quotista	31/12/2020			31/12/2019		
	Capital	Quotas	%	Capital	Quotas	%
ICAL - Indústria de Calcinção Ltda.	49.999.999	49.999.999	0,00%	49.999.999	49.999.999	0,00%
Ignéz da Gama Guimarães Ramalho	1	1	0,00%	1	1	0,00%
	<b>50.000.000</b>	<b>50.000.000</b>	<b>0%</b>	<b>50.000.000</b>	<b>50.000.000</b>	<b>0%</b>

## - PEDREIRAS OMACIL COMÉRCIO E INDÚSTRIA LTDA.:

### Capital social

O capital subscrito integralizado de R\$14.025 (Quatorze milhões e vinte e cinco mil reais) é representado por 14.025.000 quotas distribuídas entre os sócios da seguinte forma:

	31/12/2020			31/12/2019		
	Capital (R\$ mil)	Quotas	%	Capital (R\$ mil)	Quotas	%
ICAL - Indústria de Calcinção.	14.025	14.025.000	100,0%	14.025	14.025.000	100,0%
	<b>14.025</b>	<b>14.025.000</b>	<b>100,0%</b>	<b>14.025</b>	<b>14.025.000</b>	<b>100,0%</b>

## - MINERAÇÃO JOÃO PESSOA LTDA. :

### Capital social

O capital subscrito e integralizado é de R\$ 32.130 (trinta e dois milhões cento e trinta mil reais), representado por 32.130.000 quotas que, em 31 de dezembro, estão distribuídas entre os sócios da seguinte forma:

	31/12/2020			31/12/2019		
	Capital (R\$ mil)	Quotas	%	Capital (R\$ mil)	Quotas	%
ICAL - Indústria de Calcinção Ltda.	32.129	32.129	100,00%	32.129	32.129	100,00%
União Adm. Participação e Invest. S/A	1	1	0,00%	1	1	0,00%
	<b>32.130</b>	<b>32.130</b>	<b>100,00%</b>	<b>32.130</b>	<b>32.130</b>	<b>100,00%</b>

## - MINERAÇÃO MONTREAL LTDA.:

### Capital social

O capital subscrito integralizado é de R\$ 14.000 (Quatorze milhões de reais) representado por 14.000.000 quotas que em 31 de dezembro de 2020 estão distribuídas entre os cotistas da seguinte forma:

	31/12/2020			31/12/2019		
	Capital (R\$ mil)	Quotas	%	Capital (R\$ mil)	Quotas	%
ICAL - Indústria de Calcinção	13.999	13.999	100,0%	13.999	13.999	100,0%
União Adm. Participação e Invest. S/A	1	1	0,0%	1	1	0,0%
	<b>14.000</b>	<b>14.000</b>	<b>100,0%</b>	<b>14.000</b>	<b>14.000</b>	<b>100,0%</b>

## - PYLA PEDREIRA YOLITA LTDA.:

### Capital social

O capital subscrito e integralizado de R\$14.036 (Quatorze milhões e trinta e seis mil reais) é representado por 14.036.000 quotas, no valor nominal de R\$1,00 (um real) cada, distribuídas entre os sócios da seguinte forma:

	31/12/2020			31/12/2019		
	Capital (R\$ mil)	Quotas	%	Capital (R\$ mil)	Quotas	%
ICAL - Indústria de Calcinção.	14.036	14.036.000	100,0%	14.036	14.036.000	100,0%
	<b>14.036</b>	<b>14.036.000</b>	<b>100,0%</b>	<b>14.036</b>	<b>14.036.000</b>	<b>100,0%</b>



## - USIBRITA LTDA.:

### Capital social

O capital subscrito integralizado de R\$15.000 (Quinze milhões de reais) é representado por 15.000.000 quotas que estão distribuídas entre os cotistas da seguinte forma:

	31/12/2020			31/12/2019		
	Capital (R\$ mil)	Quotas	%	Capital (R\$ mil)	Quotas	%
ICAL - Indústria de Calcinação	15.000	14.999.999	100,00%	15.000	14.999.999	100,00%
União Adm. Participação e Invest. S/A	-	1	0,00%	-	1	0,00%
	<b>15.000</b>	<b>15.000.000</b>	<b>100%</b>	<b>15.000</b>	<b>15.000.000</b>	<b>100%</b>

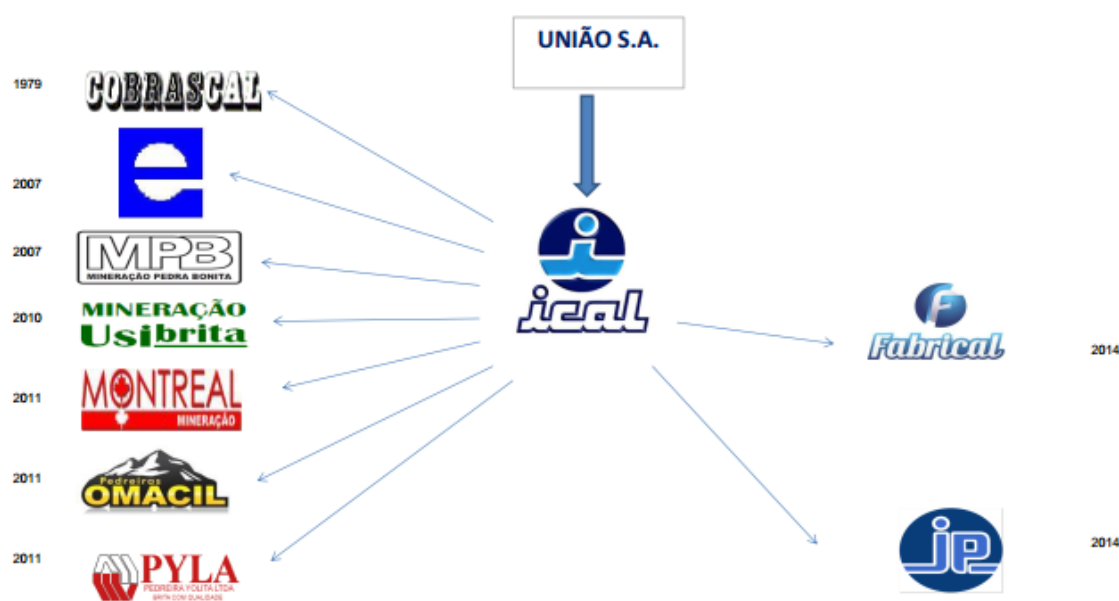
## - MINERAÇÃO PEDRA BONITA LTDA. :

### Capital social

Em 31 de dezembro de 2020 e 2019, o capital social de R\$1.500.000,00 totalmente integralizado é composto por 1.000.000 quotas com valor nominal de R\$1,50. A composição do capital social pode ser assim demonstrada:

	31/12/2020			31/12/2019		
	Capital (R\$ mil)	Quotas	%	Capital (R\$ mil)	Quotas	%
ICAL Indústria de Calcinação Ltda.	1.500	1.000.000	100%	1.500	1.000.000	100%
	<b>1.500</b>	<b>1.000.000</b>	<b>100%</b>	<b>1.500</b>	<b>1.000.000</b>	<b>100%</b>

De acordo com a 23ª Alteração do Contrato Social, em janeiro/2021, houve aumento do capital social, que passou para o montante de R\$ 11.214.930,00. Foram subscritas 6.476.620 quotas no valor de R\$ 1,50 cada, totalizando R\$ 9.714.930,00. O aumento de capital ocorreu por parcela integralizada composta por equipamentos em R\$ 1.572.791,66 e estoques em R\$ 6.822.975,00; e por parcela a integralizar em moeda corrente no montante de R\$ 1.319.163,34. Não houve alteração na estrutura societária.



## ATIVOS DO GRUPO ICAL

Em 30/09/2021, os ativos do Grupo ICAL consolidados são constituídos em 90% pelo grupo de contas do Ativo Não Circulante:

Ativo (Consolidado) R\$ mil	ICAL	USIBRITA	PYLA	UNIÃO	PEDRA BONITA	OMACIL	MONTREAL	JOÃO PESSOA	FABRICAL	EIMCAL	COBRASCAL	Consolidado	Percentual
Ativo Circulante	117.966	5.900	5.849	1	8.728	5.579	9.750	1	11.658	16.401	6.553	188.387	10%
Ativo Não Circulante	1.117.163	27.282	12.766	270.299	7.338	21.677	39.568	8.243	180.720	92.624	1.903	1.779.583	90%
<b>TOTAL</b>	<b>1.235.129</b>	<b>33.183</b>	<b>18.615</b>	<b>270.300</b>	<b>16.066</b>	<b>27.255</b>	<b>49.317</b>	<b>8.244</b>	<b>192.378</b>	<b>109.025</b>	<b>8.456</b>	<b>1.967.970</b>	<b>100%</b>

A seguir a composição do Ativo Não Circulante consolidado para todas as empresas do Grupo ICAL em 30/09/2021:

Ativo Não Circulante (Consolidado) R\$ mil	ICAL	USIBRITA	PYLA	UNIÃO	PEDRA BONITA	OMACIL	MONTREAL	JOÃO PESSOA	FABRICAL	EIMCAL	COBRASCAL	Consolidado	Percentual
Adiantamentos futuros para aumento do capital	38.373	-	-	-	-	-	-	-	-	-	-	38.373	2%
Estoques	2.973	295	786	-	-	-	1.455	-	-	-	-	5.509	0%
Clientes	-	-	-	-	-	-	-	-	-	60	-	60	0%
Depósitos judiciais	8.272	220	324	510	6	415	446	-	60	1.103	547	11.903	1%
Impostos e contribuições a recuperar	13.873	-	-	-	10	-	-	-	-	627	45	14.554	1%
Saldos a receber com partes relacionadas	14.871	-	299	1.047	3.918	-	-	1.622	-	22.720	-	44.477	2%
Outros Ativos	4.262	-	-	-	0	-	-	-	0	1.096	1	5.359	0%
Propriedades para investimentos	270.090	-	-	-	-	-	-	-	-	-	-	270.090	15%
Investimentos	315.507	-	-	268.742	-	-	-	-	-	0	-	584.249	33%
Imobilizado	426.640	24.219	11.293	-	3.358	21.228	37.533	2.897	130.546	45.082	1.266	704.062	40%
Intangível	22.302	2.548	65	-	46	34	133	3.724	50.114	21.936	44	100.946	6%
<b>TOTAL</b>	<b>1.117.163</b>	<b>27.282</b>	<b>12.766</b>	<b>270.299</b>	<b>7.338</b>	<b>21.677</b>	<b>39.568</b>	<b>8.243</b>	<b>180.720</b>	<b>92.624</b>	<b>1.903</b>	<b>1.779.583</b>	<b>100%</b>

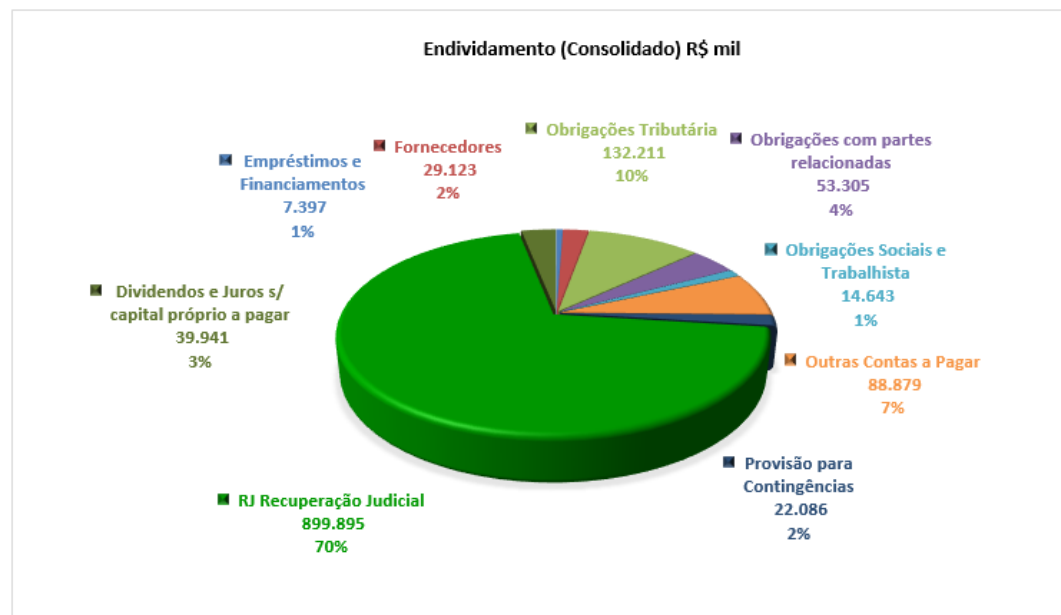
Maiores comentários sobre o Ativo das Recuperandas foram efetuados no Relatório Mensal de Atividades de Dezembro/2020.



## ENDIVIDAMENTO

O Endividamento total das Recuperandas consolidado é composto principalmente em 70% pelo saldo de Recuperação RJ, seguido em 10% pelas Obrigações Tributárias, em 4% pelas Obrigações com Partes Relacionadas e em 16% por outras obrigações.

Endividamento (Consolidado) R\$ mil	ICAL	USIBRITA	PYLA	UNIÃO	PEDRA BONITA	OMACIL	MONTREAL	JOÃO PESSOA	FABRICAL	EIMCAL	COBRASCAL	Consolidado
Empréstimos e Financiamentos	5.397	-	-	-	-	1.004	470	66	313	146	-	7.397
Fornecedores	21.422	462	507	-	-	949	1.645	-	1.230	2.343	565	29.123
Obrigações Tributária	85.402	1.620	5.978	95	-	6.857	7.086	5	3.270	21.506	393	132.211
Obrigações com partes relacionadas	-	976	-	14.871	-	1.546	3.443	132	32.190	-	148	53.305
Obrigações Sociais e Trabalhista	10.035	490	481	-	-	456	791	-	923	1.175	293	14.643
Outras Contas a Pagar	85.275	67	515	-	798	39	824	-	592	594	176	88.879
Provisão para Contingências	15.399	-	-	156	3.776	199	376	727	52	215	1.186	22.086
RJ Recuperação Judicial	740.744	714	370	35	179	1.310	1.531	171	146.996	6.160	1.686	899.895
Dividendos e Juros s/ capital próprio a pagar	1.348	-	-	38.593	-	-	-	-	-	-	-	39.941
<b>TOTAL</b>	<b>965.021</b>	<b>4.329</b>	<b>7.850</b>	<b>53.749</b>	<b>4.753</b>	<b>12.359</b>	<b>16.165</b>	<b>1.101</b>	<b>185.567</b>	<b>32.139</b>	<b>4.446</b>	<b>1.287.480</b>



Maiores comentários sobre o Endividamento das Recuperandas foram efetuados no Relatório Mensal de Atividades de Dezembro/2020.



## INFORMAÇÕES E ÍNDICES FINANCEIROS - ICAL INDÚSTRIA DE CALCINAÇÃO LTDA.

Apresentação do Balanço Patrimonial da ICAL INDÚSTRIA DE CALCINAÇÃO LTDA em 30 de setembro de 2021 comparativo a mês anterior (*não auditado*):

ATIVO						PASSIVO					
	30/09/2021	V%	H%	31/08/2021	V%		30/09/2021	V%	H%	31/08/2021	V%
<b>CIRCULANTE</b>	<b>117.966</b>	<b>10%</b>	<b>8%</b>	<b>109.431</b>	<b>9%</b>	<b>CIRCULANTE</b>	<b>137.320</b>	<b>11%</b>	<b>16%</b>	<b>118.792</b>	<b>10%</b>
Caixa e equivalentes de caixa	5.254	0%	587%	765	0%	Empréstimos e Financiamentos	5.275	0%	-8%	5.753	0%
Instrumentos financeiros	751	0%	3%	731	0%	Fornecedores	21.422	2%	16%	18.454	2%
Clientes	29.551	2%	-7%	31.833	3%	Impostos e Contribuições a Recolher	14.356	1%	203%	4.736	0%
Estoques	46.736	4%	15%	40.616	3%	Parcelamentos fiscais	26.070	2%	0%	25.960	2%
Impostos e contribuições a recuperar	35.353	3%	1%	35.017	3%	Remunerações e encargos sociais	10.035	1%	0%	10.051	1%
Outros ativos	321	0%	-31%	469	0%	RJ Recuperação Judicial	4.492	0%	100%	-	0%
						Dividendos e Juros s/ capital próprio a pagar	1.348	0%	0%	1.348	0%
						Outras contas a pagar	54.323	4%	3%	52.490	4%
<b>NÃO CIRCULANTE</b>	<b>1.117.163</b>	<b>90%</b>	<b>0%</b>	<b>1.113.538</b>	<b>91%</b>	<b>NÃO CIRCULANTE</b>	<b>827.701</b>	<b>67%</b>	<b>0%</b>	<b>826.292</b>	<b>68%</b>
Adiantamentos futuros para aumento do capital	38.373	3%	-2%	39.063	3%	Empréstimos e Financiamentos	122	0%	-88%	1.019	0%
Depósitos Judiciais	8.272	1%	0%	8.237	1%	Parcelamentos fiscais	44.977	4%	-4%	46.921	4%
Impostos e contribuições a recuperar	13.873	1%	1%	13.696	1%	Provisão para contingências	15.399	1%	13%	13.609	1%
Estoques	2.973	0%	0%	2.973	0%	Partes Relacionadas	30.951	3%	8%	28.736	2%
Saldos a receber com partes relacionadas	14.871	1%	0%	14.840	1%	RJ Recuperação Judicial	736.251	60%	0%	736.006	60%
Outros Ativos	4.262	0%	0%	4.262	0%	<b>PATRIMÔNIO LÍQUIDO</b>	<b>270.108</b>	<b>22%</b>	<b>-3%</b>	<b>277.885</b>	<b>23%</b>
Propriedades para investimentos	270.090	22%	0%	270.090	22%	Capital social	520.630	42%	0%	520.630	43%
Investimentos	315.507	26%	1%	313.504	26%	Reserva de avaliação patrimonial	65.347	5%	0%	65.347	5%
Imobilizado	426.640	35%	0%	425.114	35%	Prejuízos acumulados	(368.611)	-30%	0%	(368.611)	-30%
Intangível	22.302	2%	2%	21.759	2%	Resultado do exercício	52.742	4%	-13%	60.519	5%
<b>TOTAL DO ATIVO</b>	<b>1.235.129</b>	<b>100%</b>	<b>1%</b>	<b>1.222.969</b>	<b>100%</b>	<b>TOTAL DO PASSIVO</b>	<b>1.235.129</b>	<b>100%</b>	<b>1%</b>	<b>1.222.969</b>	<b>100%</b>

### Análise do Ativo

Em 30 de setembro de 2021, o Ativo da Recuperanda possui como principal componente o Ativo Não Circulante que representa 90% do Ativo total.



O Ativo Circulante é composto principalmente pelas contas de Estoques e Impostos e Contribuições a Recuperar que representam 70% do total deste grupo.

Já o Ativo Não Circulante possui 24% dos saldos representados pelas Propriedades para Investimentos; 28% por Investimentos; 38% pelo Imobilizado e 2% pelo Intangível. As demais contas representam 7% do total deste grupo do Ativo.

**Maiores comentários sobre a composição do Ativo foram efetuados no tópico “Ativos do Grupo ICAL” do Relatório Mensal de Atividades de dezembro/2020.**

As principais variações ocorridas nos saldos do Ativo no período em análise foram observadas nas seguintes contas:

- Caixa e Equivalentes: Em setembro/2021 ocorreu elevação do saldo no período avaliado, ocasionado principalmente pela entrada de recursos provenientes de antecipações de recebíveis; pelo fim das liquidações para serviços de consultoria financeira; e a melhora nas margens de vendas.
- Clientes: Em setembro/2021 foi registrada redução de 7% em relação ao mês anterior, causado principalmente por antecipações de títulos da carteira, visando a liquidação de tributos.
- Estoques: Em setembro/2021 houve aumento de 15% no saldo do mês em questão, causada pela elevação de estoques de combustíveis para fornos, adiantamentos e acúmulo de cales e britas acabadas.

Ressalta-se que a Recuperanda apresentou os comentários sobre as principais variações ocorridas nas demonstrações financeiras, através do relatório “Análise de Balancete Contábil – Setembro/2021”, encaminhado através de e-mail datado em 17/11/2021.

## Análise do Passivo

Em 30 de setembro de 2021, o Passivo da Recuperanda é composto em 11% pelas obrigações a curto prazo (Passivo Circulante); em 67% pelas obrigações a longo prazo (Passivo Não Circulante); e em 22% pelo Patrimônio Líquido.

Os saldos em Recuperação Judicial representam 76% do total das exigibilidades.



O Patrimônio Líquido é composto por: Capital Social em R\$ 520.630 mil; Reserva de Avaliação Patrimonial R\$ 65.347 mil; prejuízo acumulados em R\$ 368.611 mil e lucro do exercício até a data-base R\$ 52.742 mil.

**Maiores comentários sobre a composição do Passivo foram efetuados no tópico “Endividamento” do Relatório Mensal de Atividades de dezembro/2020.**

As principais variações ocorridas nos saldos do Passivo no período em análise foram observadas nas seguintes contas:

- Fornecedores: Em setembro/2021 foi registrado aumento de 16% em relação a agosto/2021, ocasionado por compras para expansões e manutenção na filial Pains em relação ao projeto do forno 8.
- Impostos e Contribuições a Recolher: Em setembro/2021 houve aumento com IRPJ e CSLL, elevando o saldo das obrigações tributária, uma vez que a apuração do Lucro Real ocorre trimestralmente.
- Empréstimos e Financiamentos: Em setembro/2021 houve redução do saldo, especialmente do longo prazo, decorrente principalmente da liquidação de operações inadimplentes do FINAME (extraconcursal).
- Provisão para Contingências: Em setembro/2021 houve aumento do saldo em 13%, devido a reclassificação de riscos com honorários advocatícios.
- Partes Relacionadas: Em setembro/2021 houve aumento de 8% do saldo, proporcionado pelo recebimento de recursos das controladas Eimcal e Mineração Pedra Bonita.
- Credores RJ: Em setembro/2021 com a homologação do plano de recuperação judicial, a Administração promoveu os ajustes da classe trabalhista para liquidação nos próximos 12 meses o que exigiu a reclassificação dos saldos para o circulante, bem como foram reconhecidos os eventuais descontos obtidos e atualizações previstas no plano aprovado.

Ressalta-se que a Recuperanda apresentou os comentários sobre as principais variações ocorridas nas demonstrações financeiras, através do relatório “Análise de Balancete Contábil – Setembro/2021”, encaminhado através de e-mail datado em 17/11/2021.

## Considerações



A Recuperanda apresentou as considerações sobre movimentações que refletem no Balanço Patrimonial no período em análise, através do relatório “Análise de Balancete Contábil – Setembro/2021”, encaminhado através de e-mail datado em 17/11/2021:

- Patrimônio Líquido: Não ocorreram mutações do patrimônio líquido da Recuperanda no período, exceto pela apuração do resultado líquido mensal.
- Imobilizados e Intangíveis: Alteração no Ativo Fixo decorrente especialmente do registro de depreciação e amortização mensal.
- Funcionários: Segue a composição do quadro de empregados da Recuperanda, conforme Cadastro Geral de Empregados e Desempregados-CAGED o quadro funcional da empresa pode ser assim resumido.

EMPRESA	Ago	Set
ICAL	518	518

- *Aging list*: Segue a composição da carteira de clientes por idade dos recebíveis:

	Ical	
	set-21	ago-21
A vencer (circulante)	27.660	29.486
Vencidos até 30 dias	1.851	2.109
Vencidos de 31 a 90 dias	464	292
Vencidos de 91 a 180 dias	170	205
Vencidos de 181 a 360 dias	360	335
Vencidos acima de 360 dias	455	450
	<u>30.960</u>	<u>32.877</u>
Ajuste ao valor recuperável	(1.409)	(1.044)
Total	<u>29.551</u>	<u>31.833</u>





## ENDIVIDAMENTO TOTAL

Em 30 de setembro de 2021, o endividamento da Recuperanda é composto em 77% por Recuperação Judicial; seguido de 9% de Obrigações Tributárias; as demais contas a pagar representam 14% do endividamento total.



## Análise do Resultado do Exercício

Apresentação da Demonstração do Resultado do Exercício da ICAL INDÚSTRIA DE CALCINAÇÃO LTDA em 30 de setembro de 2021 comparativo ao mês anterior (*não auditado*):

	Demonstração do Resultado									
	Resultado Mensal					Resultado Anual Acumulado				
	30/09/2021	V%	H%	31/08/2021	V%	30/09/2021	V%	H%	31/12/2020	V%
<b>RECEITA OPERACIONAL LÍQUIDA</b>	<b>36.769</b>	<b>100%</b>	<b>3%</b>	<b>35.660</b>	<b>100%</b>	<b>272.274</b>	<b>100%</b>	<b>23%</b>	<b>221.583</b>	<b>100%</b>
Custos dos Produtos Vendidos	(20.194)	-55%	-3%	(20.767)	-58%	(183.745)	-67%	11%	(165.830)	-75%
<b>RESULTADO BRUTO</b>	<b>16.575</b>	<b>45%</b>	<b>11%</b>	<b>14.893</b>	<b>42%</b>	<b>88.529</b>	<b>33%</b>	<b>59%</b>	<b>55.753</b>	<b>25%</b>
<b>DESPESAS OPERACIONAIS</b>										
Administrativas e gerais, pessoal, tributárias	(6.145)	-17%	-19%	(7.570)	-21%	(51.383)	-19%	6%	(48.396)	-22%
Resultado com Equivalência Patrimonial	2.003	5%	-65%	5.665	16%	28.769	11%	129%	12.553	0%
Ajuste a Valor Justo PPI	1	0%	-200%	(1)	0%	-	0%	-100%	2.244	0%
Outras (despesas) receitas operacionais líquidas	6.219	17%	-76%	25.809	72%	25.435	9%	-57%	59.092	27%
<b>Total Despesas Operacionais</b>	<b>2.077</b>	<b>6%</b>	<b>-91%</b>	<b>23.903</b>	<b>67%</b>	<b>2.820</b>	<b>1%</b>	<b>-89%</b>	<b>25.493</b>	<b>12%</b>
<b>Custos e despesas operacionais sobre receita líquida</b>	<b>49%</b>			<b>-9%</b>		<b>66%</b>			<b>63%</b>	
<b>RESULTADO OPERACIONAL ANTES DO RESULTADO FINANCEIRO</b>	<b>18.653</b>	<b>51%</b>	<b>-52%</b>	<b>38.795</b>	<b>109%</b>	<b>91.349</b>	<b>34%</b>	<b>12%</b>	<b>81.246</b>	<b>37%</b>
Receita financeira	107	0%	77%	60	0%	911	0%	-40%	1.523	1%
Despesa Financeira	(16.937)	-46%	2209%	(733)	-2%	(24.518)	-9%	209%	(7.940)	-4%
<b>LUCRO (PREJUÍZO) ANTES DA CSLL E IRPJ</b>	<b>1.823</b>	<b>5%</b>	<b>-95%</b>	<b>38.122</b>	<b>107%</b>	<b>67.742</b>	<b>25%</b>	<b>-9%</b>	<b>74.830</b>	<b>34%</b>
Provisão para Contribuição Social e IRPJ	(9.599)	-26%	100%	-	0%	(15.000)	-6%	1866%	(763)	0%
<b>LUCRO (PREJUÍZO) LÍQUIDO DO PERÍODO</b>	<b>(7.777)</b>	<b>-21%</b>	<b>-120%</b>	<b>38.122</b>	<b>107%</b>	<b>52.742</b>	<b>19%</b>	<b>-29%</b>	<b>74.067</b>	<b>33%</b>



O Resultado de 30 de setembro de 2021 apurou prejuízo líquido de R\$ 7.777 mil, contra lucro líquido no mês anterior no valor de R\$ 38.122 mil. Já no acumulado em 2021 houve lucro líquido de R\$ 52.742 mil.

O Resultado Bruto registrou 45% das receitas líquidas de vendas em 30 de setembro de 2021 contra 42% do mês anterior.

Os custos e despesas operacionais representam 49% da receita líquida em 30 de setembro de 2021 contra -9% do mês anterior.

As principais variações nas contas de resultado foram observadas nas seguintes contas:

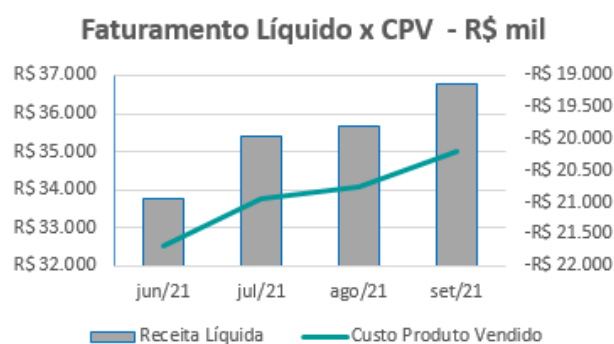
- Faturamento e Custos dos Produtos Vendidos: Em setembro/2021, as receitas líquidas sofreram elevação de 3% enquanto os custos dos produtos vendidos reduziram em 3%, proporcionando o aumento da margem bruta, tudo isso devido a boa gestão dos combustíveis dos fornos.
- Despesas Administrativas: Em setembro/2021 houve redução de 19% no mês em questão, ocasionado principalmente pelo fim das despesas com serviços de consultoria financeira com a Recuperação Judicial.
- Equivalência Patrimonial: Em setembro/2021 houve redução do saldo em 65% devido ao resultado apurado nas controladas, especialmente a Fabrical.
- Outras Receitas (Despesas) Operacionais Líquidas: Em setembro/2021 houve redução do saldo em 76%, ocasionado principalmente pelo registro no mês anterior dos descontos/ anistia de parcelamentos fiscais obtidos com o novo programa do Governo do Estado de Minas Gerais, não ocorrendo no mês atual.
- Despesas Financeiras: Em setembro/2021 houve aumento considerável devido principalmente a atualização das obrigações com a recuperação judicial desde maio/2021, uma vez que com a homologação do plano em 14/09/2021, passaram a vigorar os ajustes previstos no plano aprovado.
- Despesas com IRPJ e CSLL: Em setembro/2021 houve a apuração trimestral com base no Lucro Real.

Ressalta-se que a Recuperanda apresentou os comentários sobre as principais variações ocorridas nas demonstrações financeiras, através do relatório “Análise de Balancete Contábil – Setembro/2021”, encaminhado através de e-mail datado em 17/11/2021.

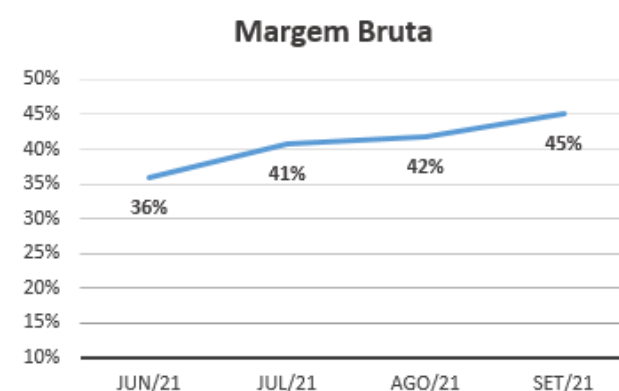


## EVOLUÇÃO DAS CONTAS DE RESULTADO

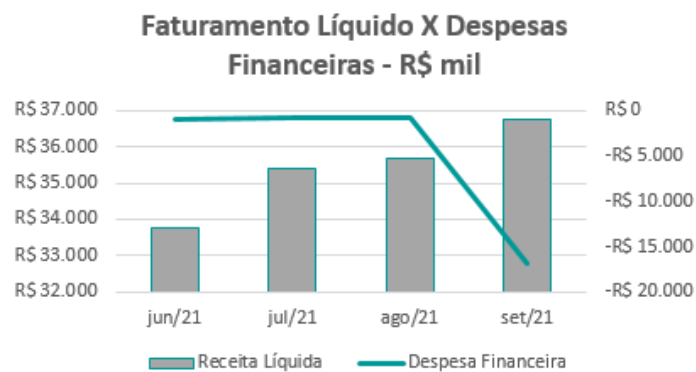
Observa-se evolução no faturamento líquido em linha com a evolução do custo do produto vendido:



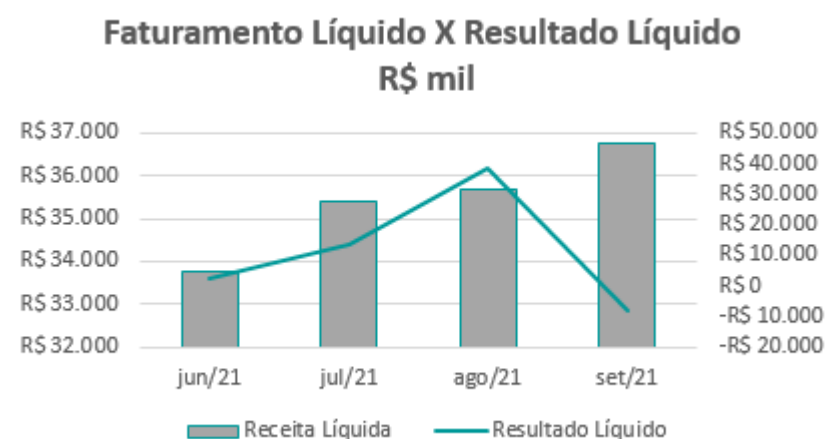
A evolução da margem bruta demonstra que a Recuperanda vem praticando preços de vendas superiores aos custos, sem margem negativa:



Observa-se que as despesas financeiras se apresentaram estáveis quando comparadas ao faturamento líquido, exceto em setembro/2021, devido ao registro de ajustes do plano de RJ homologado.:



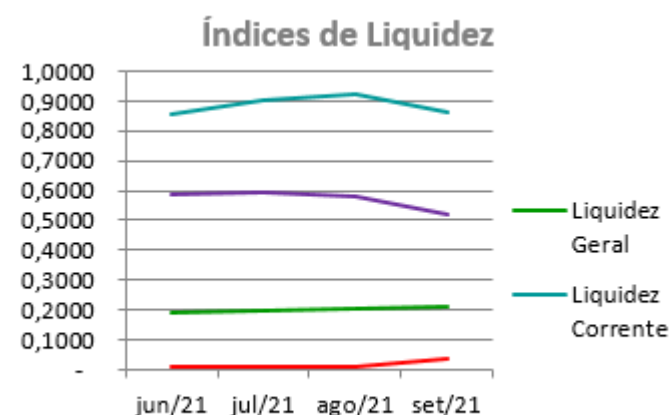
As variações no resultado líquido acompanharam a receita líquida mensal, exceto em setembro/2021 devido especialmente à despesas operacionais com registros ocasionais.:



## ANÁLISE FINANCEIRA

### Índices de Liquidez

ÍNDICES PARA ANÁLISE FINANCEIRA	jun/21	jul/21	ago/21	set/21
Liquidez Geral	0,1941	0,1966	0,2037	0,2079
Liquidez Corrente	0,8589	0,9004	0,9212	0,8591
Liquidez Seca	0,5851	0,5927	0,5793	0,5187
Liquidez imediata	0,0096	0,0108	0,0064	0,0383



**Liquidez geral** – Indica a capacidade de pagamento de obrigações de curto e longo prazo, com recursos ativos também de curto e longo prazo, não sendo considerados os ativos fixos. O índice inferior a R\$ 1,00, demonstra que a empresa não se encontra em condições favoráveis, uma vez que, não possui recursos suficientes para liquidar suas obrigações.

**Liquidez corrente** – Indica a disponibilidade de recursos de curto prazo para pagamentos de dívidas também de curto prazo. O índice inferior a R\$ 1,00, demonstra que a Recuperanda se encontra em condição desfavorável, não havendo uma margem de segurança com seus recursos de curto prazo para liquidar suas obrigações também de curto prazo.

**Liquidez seca** - Índice que é, ainda, mais conservador por excluir, do ativo circulante, os estoques. Tomam-se como base os itens monetários e que possuem prazo certo de recebimento para medir a situação financeira da empresa. O índice inferior a R\$ 1,00, demonstra que a Recuperanda necessita melhorar sua capacidade de geração de caixa para honrar com suas obrigações de curto prazo, sem necessitar captar recursos de terceiros.

**Liquidez Imediata** - Índice considera apenas caixa, saldos bancários e aplicações financeiras de liquidez imediata para quitar as obrigações de curto prazo. A Recuperanda apresenta este índice baixo, não havendo disponibilidade suficiente para quitar a cada R\$ 1,00 de dívida. Para efeito de análise, trata-se de um índice sem muito realce, uma vez que as obrigações vencem em datas variadas, embora de curto prazo (1 a 360 dias).

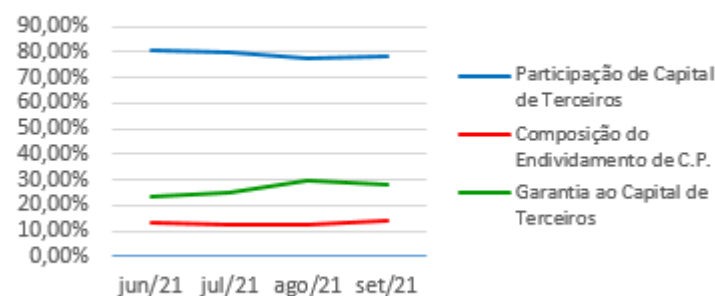
## ANÁLISE FINANCEIRA



### Indicadores de Estrutura de Capital

ÍNDICES DE ENDIVIDAMENTO	jun/21	jul/21	ago/21	set/21
Participação de Capital de Terceiros	81,03%	80,05%	77,28%	78,13%
Composição do Endividamento de C.P.	12,85%	12,07%	12,57%	14,23%
Garantia ao Capital de Terceiros	23,41%	24,91%	29,40%	27,99%

### Indicadores de Estrutura de Capital



**Participação de Capital de Terceiros** - Indica qual a “dependência” dos negócios em relação a recursos de terceiros (bancos, fornecedores, recursos trabalhistas, tributários etc.). Uma participação próxima a 100% denota extrema dependência de capital de terceiros para a geração de lucros. O ideal é que esta participação seja igual ou inferior a 60%.

**Composição do Endividamento de CP** – Indica a representatividade das obrigações de curto prazo em relação às obrigações totais da Recuperanda.

**Garantia ao capital de terceiros** – Indica a proporção entre o Capital Próprio e o Capital de Terceiros, ou seja, demonstra a política de obtenção e aplicação de recursos adotada pela empresa. O resultado indica o comportamento do patrimônio líquido (recursos próprios) em relação ao capital de terceiros.



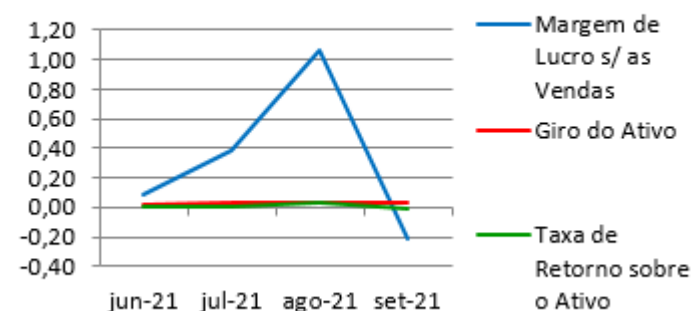
## ANÁLISE ECONÔMICA

Os índices econômicos mostram qual a rentabilidade dos capitais investidos, ou seja, quanto rendeu os investimentos, identificando o grau de êxito econômico da empresa.

### Índices de Rentabilidade

Índices de Rentabilidade	jun-21	jul-21	ago-21	set-21
Margem de Lucro s/ as Vendas	0,08	0,38	1,07	-0,21
Giro do Ativo	0,03	0,03	0,03	0,03
Taxa de Retorno sobre o Ativo	0,00	0,01	0,03	-0,01

### Índices de Rentabilidade



**Margem de lucro sobre vendas (Rentabilidade líquida das vendas)** - Indica quanto à empresa obtém de lucro, para cada 100 unidades monetárias vendidas. O resultado superior ou igual a 1 indica que a Recuperanda vem operando seu faturamento com margem de lucro positiva. O resultado inferior a 1 indica uma condição desfavorável, uma vez que, a margem de vendas praticada não é suficiente para cobrir suas atividades operacionais.

**Giro do ativo** - Indica o volume de vendas praticado pela empresa em relação ao capital total investido, ou seja, mensura a eficiência na utilização do ativo para a geração de receitas. Mostra quantas vezes o ativo girou no período. Geralmente, o valor do giro do ativo pode variar entre zero e infinito. Entretanto, valores entre 0,5 a 5 são mais comuns, resultados inferiores a esse intervalo, mostra o baixo giro do ativo.

**Taxa de Retorno sobre o Ativo** - Representa o retorno que o ativo total investido oferece. É a relação entre a quantidade de dinheiro ganho (ou perdido) como resultado de um investimento e a quantidade de dinheiro investido. O resultado superior ou igual a 1 indica que a Recuperanda vem conseguindo obter retorno superior ou igual ao total investido.



## ANÁLISE DINÂMICA

Em consonância com as Demonstrações Contábeis apresentadas pela Recuperanda em 30 de setembro de 2021, demonstram-se abaixo, os números apurados dos valores de Necessidade de Capital de Giro –NCG, Capital de giro – CDG e Tesouraria – T, através da utilização das seguintes equações:

$NCG - \text{Necessidade de capital de giro} = \text{Ativo Operacional} - \text{Passivo Operacional}$

$CDG - \text{Capital de Giro} = \text{Passivo Não Circulante} - \text{Ativo Não Circulante}$

$T - \text{Tesouraria} = \text{Ativo Financeiro} - \text{Passivo Financeiro}$

Demonstram-se abaixo, os números apurados dos valores de:

**Necessidade de Capital de Giro (NCG)** – “É quando, no ciclo financeiro, as saídas de caixa ocorrem antes das entradas de caixa, o ativo operacional é maior que o passivo operacional e a empresa cria uma necessidade de aplicação permanente de fundos. Quando está negativa, a NCG demonstra que o passivo operacional se tornou maior que o ativo operacional, constituindo-se em fontes de fundos para a empresa. ”

**Capital de Giro (CDG)** - “É utilizado para financiar a NCG, financiar aplicações permanentes, como terrenos, edifícios, máquinas, imobilizações financeiras e certos itens do realizável a longo prazo. O CDG negativo demonstra que o ativo permanente é maior que o passivo permanente, significando que a empresa financia parte de seu ativo permanente com fundos de curto prazo. ”

**Tesouraria (T)** - demonstra se a Recuperanda vem buscando o equilíbrio financeiro para oferecer auxílio ao Capital de Giro (CDG). A Tesouraria (T) negativa informa que a Recuperanda se encontra em “efeito tesoura”, isso ocorre quando o recurso Disponível do Ativo, não é suficiente para cobrir a NCG, sendo necessário buscar recursos de terceiros para liquidar suas operações de curto prazo, uma vez que, o CDG (capital próprio) tem pouco contribuído para sanar seu endividamento total.





Graficamente, a situação financeira é a seguinte:

R\$ mil	<u>31/08/2021</u>	<u>30/09/2021</u>	<u>31/08/2021</u>	<u>30/09/2021</u>
<b>CDG</b>				
Ativo não circulante	1.113.538	1.117.163		
Passivo não circulante	1.104.177	1.097.809		
	(9.361)	(19.354)	(-)	(-)
<b>NCG</b>				
Ativo operacional	107.935	111.961		
Passivo operacional	113.039	132.046		
	(5.105)	(20.084)	(-)	(-)
<b>T</b>				
Ativo financeiro	1.496	6.005		
Passivo financeiro	5.753	5.275		
	(4.257)	730	(-)	(+)

Utilizando o Modelo de Fleuriet, foram consideradas as seguintes possibilidades de classificações dos tipos de estrutura e situação financeira, sendo esses tipos adotados pela perícia para análise da Recuperanda:

TIPOS DE ESTRUTURAS E SITUAÇÃO FINANCEIRA				
TIPO	CDG	NCG	T	SITUAÇÃO
I	(+)	(-)	(+)	EXCELENTE
II	(+)	(+)	(+)	SÓLIDA
III	(+)	(+)	(-)	INSATISFATÓRIA
IV	(-)	(-)	(+)	ALTO RISCO
V	(-)	(-)	(-)	MUITO RUIM
VI	(-)	(+)	(-)	PÉSSIMA

No período em análise atual, verificou-se que a situação financeira da Recuperanda está classificada como Tipo IV – Alto Risco, justificada pelo saldo de Tesouraria (T), que apesar de positivo, ainda não é suficiente para cobrir a necessidade de capital de giro (NCG) negativa que é financiada por dívidas de curto e de longo prazo. O Capital de Giro (CDG) pouco colabora para cobrir as obrigações, uma vez que, seus recursos próprios estão aplicados principalmente em Investimentos e imobilizações de baixa liquidez e ainda conta com o patrimônio líquido impactado pelo saldo do capital social.



## Conclusão

---

Das análises dos registros contábeis da ICAL INDÚSTRIA DE CALCINAÇÃO LTDA foi verificado prejuízo líquido mensal em 30 de setembro de 2021 de R\$ 7.777 mil e lucro líquido acumulado até a referida data de R\$ 52.742 mil.

O principal representante das obrigações da Recuperanda são os Créditos em Recuperação Judicial no montante de R\$ 740.744 mil que equivalem a 77% da totalidade das exigibilidades da empresa. O Patrimônio Líquido registra saldo de R\$ 270.108 mil.

O gerenciamento da necessidade de capital de giro está proporcionando uma insuficiência de recursos apesar da tesouraria estar positiva, o que obriga a empresa a encontrar maneiras de solucionar o financiamento de seu ciclo operacional.



## INFORMAÇÕES E ÍNDICES FINANCEIROS - USIBRITA LTDA.

Apresentação do Balanço Patrimonial da USIBRITA LTDA em 30 de setembro de 2021 comparativo ao mês anterior (*não auditado*):

ATIVO						PASSIVO					
	30/09/2021	V%	H%	31/08/2021	V%		30/09/2021	V%	H%	31/08/2021	V%
<b>CIRCULANTE</b>	<b>5.900</b>	<b>18%</b>	<b>1%</b>	<b>5.860</b>	<b>18%</b>	<b>CIRCULANTE</b>	<b>2.107</b>	<b>6%</b>	<b>16%</b>	<b>1.811</b>	<b>5%</b>
Caixa e equivalentes de caixa	51	0%	236%	15	0%	Fornecedores	462	1%	-15%	546	2%
Clientes	1.435	4%	-17%	1.732	5%	Impostos e contribuições a recolher	529	2%	37%	387	1%
Estoques	4.399	13%	7%	4.100	12%	Parcelamentos fiscais	296	1%	1%	292	1%
Outros ativos	16	0%	15%	14	0%	Remunerações e encargos sociais	490	1%	0%	491	1%
						RJ Recuperação Judicial	263	1%	100%	-	0%
						Outras contas a pagar	67	0%	-29%	95	0%
<b>NÃO CIRCULANTE</b>	<b>27.282</b>	<b>82%</b>	<b>0%</b>	<b>27.323</b>	<b>82%</b>	<b>NÃO CIRCULANTE</b>	<b>2.222</b>	<b>7%</b>	<b>-16%</b>	<b>2.655</b>	<b>8%</b>
Estoques	295	1%	0%	295	1%	IPRJ/ CSSL diferidos líquidos	110	0%	0%	110	0%
Clientes	-	0%	-100%	6	0%	RJ Recuperação Judicial	450	1%	-40%	749	2%
Depósitos Judiciais	220	1%	0%	220	1%	Parcelamentos Fiscais	685	2%	-3%	708	2%
Impostos a recuperar	-	0%	-100%	2	0%	Outros Passivos	976	3%	-10%	1.088	3%
Imobilizado	24.219	73%	0%	24.227	73%						
Intangível	2.548	8%	-1%	2.573	8%	<b>PATRIMÔNIO LÍQUIDO</b>	<b>28.854</b>	<b>87%</b>	<b>0%</b>	<b>28.717</b>	<b>87%</b>
						Capital social	15.000	45%	0%	15.000	45%
						Reserva de avaliação patrimonial	489	1%	0%	489	1%
						Reservas de lucros	14.674	44%	0%	14.674	44%
						Prejuízos acumulados	(3.127)	-9%	0%	(3.127)	-9%
						Resultado do exercício	1.817	5%	8%	1.681	5%
<b>TOTAL DO ATIVO</b>	<b>33.183</b>	<b>100%</b>	<b>0%</b>	<b>33.183</b>	<b>100%</b>	<b>TOTAL DO PASSIVO</b>	<b>33.183</b>	<b>100%</b>	<b>0%</b>	<b>33.183</b>	<b>100%</b>

### Análise do Ativo

Em 30 de setembro de 2021, o Ativo da Recuperanda possui como principal componente o Ativo Não Circulante que representa 82% do Ativo total.



O Ativo Circulante é constituído principalmente pela conta de Estoques que representa 75% do total deste grupo. Esta conta também mantém saldo no longo prazo, sendo 1% do total do Ativo Não Circulante.

O principal componente do Ativo Não Circulante é o Imobilizado que representa 89% do total deste grupo do Ativo. Já o Intangível representa 9% do mesmo grupo.

**Maiores comentários sobre a composição do Ativo foram efetuados no tópico “Ativos do Grupo ICAL” do Relatório Mensal de Atividades de dezembro/2020.**

Não ocorreram variações significativas nos saldos do Ativo no período em análise.

## Análise do Passivo

Em 30 de setembro de 2021, o Passivo da Recuperanda é composto em 6% pelas obrigações a curto prazo (Passivo Circulante); em 7% pelas obrigações a longo prazo (Passivo Não Circulante); e em 87% pelo Patrimônio Líquido.

As obrigações tributárias, representadas pelas contas de Impostos e Contribuições a Recolher e Parcelamentos Fiscais, compõem 37% do total das exigibilidades.

O Patrimônio Líquido é composto por: Capital Social em R\$ 15.000 mil; Reserva de Avaliação Patrimonial em R\$ 489 mil; Reserva de Lucros em R\$ 14.674 mil; Prejuízos acumulados em R\$ 3.127 mil; e lucro do exercício até a data-base em R\$ 1.817 mil.

**Maiores comentários sobre a composição do Passivo foram efetuados no tópico “Endividamento” do Relatório Mensal de Atividades de dezembro/2020.**

A principal variação observada nos saldos do Passivo no período em análise foi na seguinte conta:

- Credores RJ: Em setembro/2021 com a homologação do plano de recuperação judicial, a Administração promoveu os ajustes da classe trabalhista para liquidação nos próximos 12 meses o que exigiu a reclassificação dos saldos para o circulante, bem como foram reconhecidos os eventuais descontos obtidos e atualizações previstas no plano aprovado.



## Considerações

A Recuperanda apresentou as considerações sobre movimentações que refletem no Balanço Patrimonial no período em análise, através do relatório “Análise de Balancete Contábil – Setembro/2021”, encaminhado através de e-mail datado em 17/11/2021:

- Patrimônio Líquido: Não ocorreram mutações do patrimônio líquido da Recuperanda no período, exceto pela apuração do resultado líquido mensal.
- Imobilizados e Intangíveis: Alteração no Ativo Fixo decorrente especialmente do registro de depreciação e amortização mensal.
- Funcionários: Segue a composição do quadro de empregados da Recuperanda, conforme Cadastro Geral de Empregados e Desempregados-CAGED o quadro funcional da empresa pode ser assim resumido.

EMPRESA	Ago	Set
USIBRITA	53	51

- *Aging list*: Segue a composição da carteira de clientes por idade dos recebíveis:

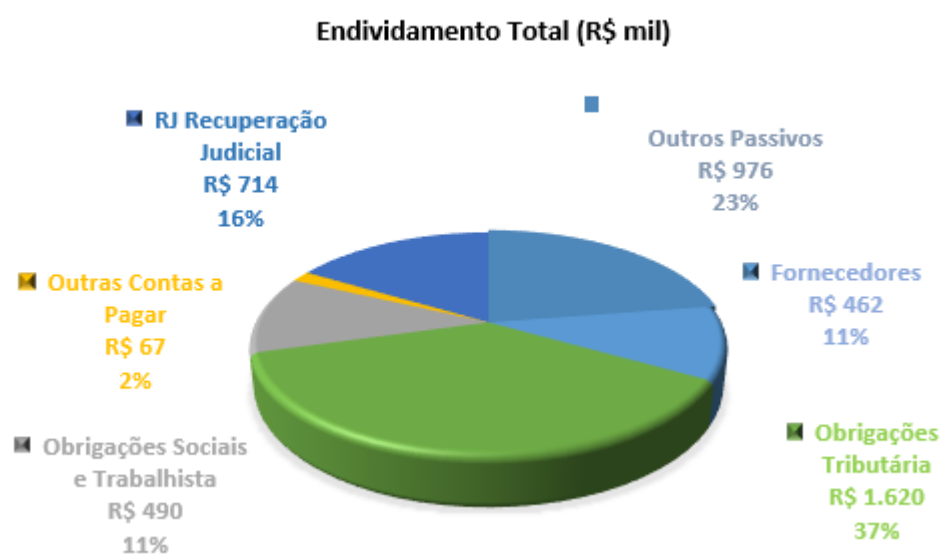
	Usibrita	
	set-21	ago-21
A vencer (circulante)	1.344	1.599
Vencidos até 30 dias	104	140
Vencidos de 31 a 90 dias	7	9
Vencidos de 91 a 180 dias	4	1
Vencidos de 181 a 360 dias	40	40
Vencidos acima de 360 dias	4	4
	<u>1.503</u>	<u>1.793</u>
Ajuste ao valor recuperável	<u>(68)</u>	<u>(55)</u>
Total	<u><u>1.435</u></u>	<u><u>1.738</u></u>
Circulante	1435	1732
Não circulante	-	6

**ENDIVIDAMENTO TOTAL**

35



Em 30 de setembro de 2021, o endividamento da Recuperanda é composto em 37% por Obrigações Tributárias; seguido de 16% pelos Créditos em Recuperação Judicial; e outras contas a pagar que representam 46% do endividamento total.



Apresentação da Demonstração do Resultado do Exercício da USIBRITA LTDA em 30 de setembro de 2021 comparativo ao mês anterior (não auditado):

Demonstração do Resultado										
	Resultado Mensal					Resultado Anual Acumulado				
	30/09/2021	V%	H%	31/08/2021	V%	30/09/2021	V%	H%	31/12/2020	V%
<b>RECEITA OPERACIONAL LÍQUIDA</b>	<b>1.439</b>	<b>100%</b>	<b>-18%</b>	<b>1.761</b>	<b>100%</b>	<b>11.444</b>	<b>100%</b>	<b>6%</b>	<b>10.804</b>	<b>100%</b>
Custos dos Produtos Vendidos	(982)	-68%	-16%	(1.168)	-66%	(8.078)	-71%	18%	(6.840)	-63%
<b>RESULTADO BRUTO</b>	<b>457</b>	<b>32%</b>	<b>-23%</b>	<b>593</b>	<b>34%</b>	<b>3.366</b>	<b>29%</b>	<b>-15%</b>	<b>3.963</b>	<b>37%</b>
<b>DESPESAS OPERACIONAIS</b>										
Administrativas e gerais, pessoal, tributárias	(201)	-14%	0%	(202)	-11%	(1.797)	-16%	-14%	(2.095)	-19%
Outras (despesas) receitas operacionais líquidas	55	4%	542%	8	0%	798	7%	-157%	(1.407)	-13%
<b>Total Despesas Operacionais</b>	<b>(147)</b>	<b>-10%</b>	<b>-24%</b>	<b>(193)</b>	<b>-11%</b>	<b>(999)</b>	<b>-9%</b>	<b>-71%</b>	<b>(3.502)</b>	<b>-32%</b>
<b>Custos e despesas operacionais sobre receita líquida</b>	<b>78%</b>			<b>77%</b>		<b>79%</b>			<b>96%</b>	
<b>RESULTADO OPERACIONAL ANTES DO RESULTADO FINANCEIRO</b>	<b>310</b>	<b>22%</b>	<b>-22%</b>	<b>399</b>	<b>23%</b>	<b>2.368</b>	<b>21%</b>	<b>413%</b>	<b>461</b>	<b>4%</b>
Receita financeira	0	0%	46%	0	0%	2	0%	41%	2	0%
Despesa Financeira	(16)	-1%	-2%	(17)	-1%	(175)	-2%	-61%	(447)	-4%
<b>LUCRO (PREJUÍZO) ANTES DA CSLL E IRPJ</b>	<b>294</b>	<b>20%</b>	<b>-23%</b>	<b>383</b>	<b>22%</b>	<b>2.195</b>	<b>19%</b>	<b>13986%</b>	<b>16</b>	<b>0%</b>
Provisão para Contribuição Social e IRPJ	(157)	-11%	100%	-	0%	(378)	-3%	6%	(356)	-3%
<b>LUCRO (PREJUÍZO) LÍQUIDO DO PERÍODO</b>	<b>137</b>	<b>9%</b>	<b>-64%</b>	<b>383</b>	<b>22%</b>	<b>1.817</b>	<b>16%</b>	<b>-634%</b>	<b>(340)</b>	<b>-3%</b>



O Resultado de 30 de setembro de 2021 apurou lucro líquido de R\$ 137 mil, contra o lucro líquido no mês anterior no valor de R\$ 383 mil. Já no acumulado em 2021 houve o lucro líquido de R\$ 1.817 mil.

O Resultado Bruto registrou 32% das receitas líquidas de vendas em 30 de setembro de 2021 contra 34% no mês anterior.

Os custos e despesas operacionais representam 78% da receita líquida em 30 de setembro de 2021 contra 77% no mês anterior.

A principal variação ocorrida nas contas de resultado no período em análise foi observada nas seguintes contas:

- Receitas e custos dos produtos vendidos: Em setembro/2021, as vendas apresentaram redução de 18% acompanhado de uma redução de 16% dos custos dos produtos vendidos, o que comprometeu o resultado líquido, diminuindo a margem bruta para 32% contra 34% no mês anterior.
- Despesas com IRPJ e CSLL: Em setembro/2021 observou-se apuração do lucro presumido e provisionamento de despesas com IRPJ e CSLL.

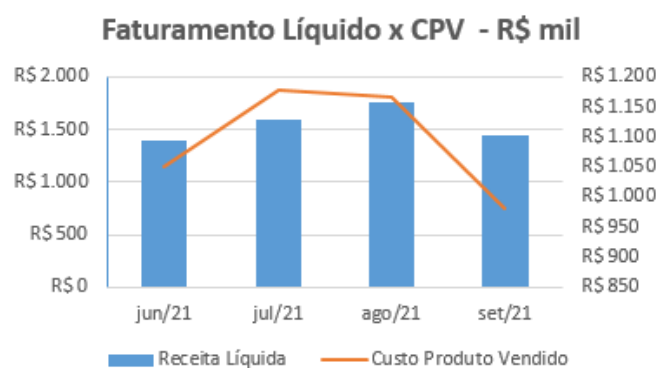
Ressalta-se que a Recuperanda apresentou os comentários sobre as principais variações ocorridas nas demonstrações financeiras, através do relatório “Análise de Balancete Contábil – Setembro/2021”, encaminhado através de e-mail datado em 17/11/2021.



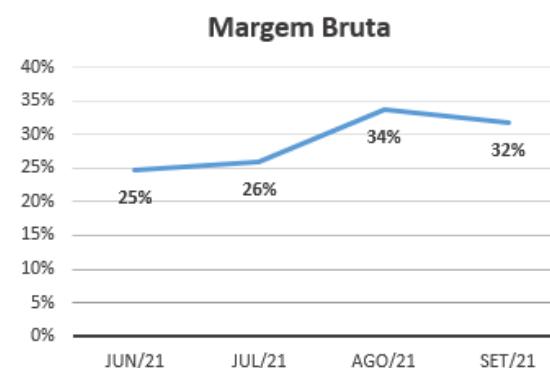


## EVOLUÇÃO DAS CONTAS DE RESULTADO

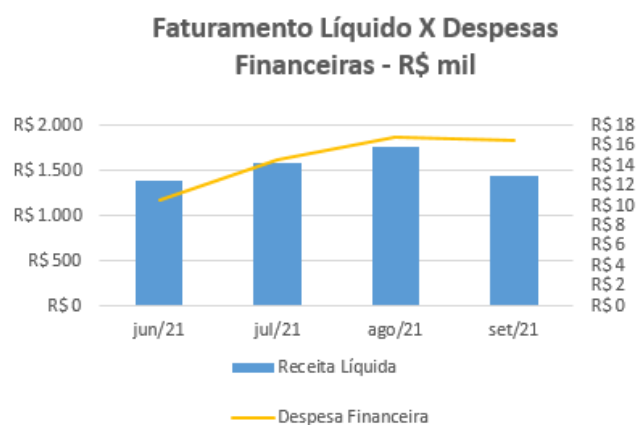
Observa-se evolução no faturamento líquido em linha com a evolução do custo do produto vendido:



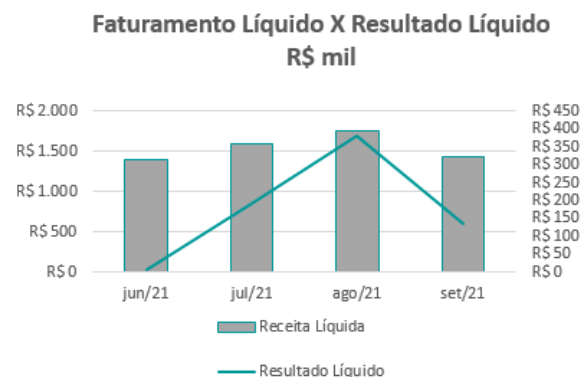
A evolução da margem bruta demonstra que a Recuperanda vem praticando preços de vendas superiores aos custos, sem margem negativa:



Nota-se que as despesas financeiras acompanham as oscilações do faturamento:



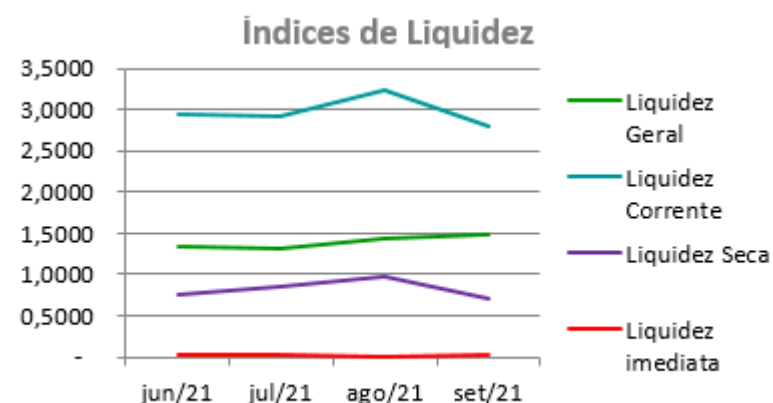
As variações no resultado líquido acompanham as oscilações da receita líquida, distorcendo quando ocorrem registros ocasionais, principalmente de despesas operacionais:



## ANÁLISE FINANCEIRA

### Índices de Liquidez

ÍNDICES PARA ANÁLISE FINANCEIRA	jun/21	jul/21	ago/21	set/21
Liquidez Geral	1,3280	1,3104	1,4294	1,4819
Liquidez Corrente	2,9324	2,9290	3,2363	2,8002
Liquidez Seca	0,7534	0,8476	0,9723	0,7126
Liquidez imediata	0,0224	0,0190	0,0084	0,0241



**Liquidez geral** – Indica a capacidade de pagamento de obrigações de curto e longo prazo, com recursos ativos também de curto e longo prazo, não sendo considerados os ativos fixos. O índice inferior a R\$ 1,00, demonstra que a empresa não se encontra em condições favoráveis, uma vez que, não possui recursos suficientes para liquidar suas obrigações.

**Liquidez corrente** – Indica a disponibilidade de recursos de curto prazo para pagamentos de dívidas também de curto prazo. O índice inferior a R\$ 1,00, demonstra que a Recuperanda se encontra em condição desfavorável, não havendo uma margem de segurança com seus recursos de curto prazo para liquidar suas obrigações também de curto prazo.

**Liquidez seca** - Índice que é, ainda, mais conservador por excluir, do ativo circulante, os estoques. Tomam-se como base os itens monetários e que possuem prazo certo de recebimento para medir a situação financeira da empresa. O índice inferior a R\$ 1,00, demonstra que a Recuperanda necessita melhorar sua capacidade de geração de caixa para honrar com suas obrigações de curto prazo, sem necessitar captar recursos de terceiros.

**Liquidez imediata** - Índice considera apenas caixa, saldos bancários e aplicações financeiras de liquidez imediata para quitar as obrigações de curto prazo. A Recuperanda apresenta este índice baixo, não havendo disponibilidade suficiente para quitar a cada R\$ 1,00 de dívida. Para efeito de análise, trata-se de um índice sem muito realce, uma vez que as obrigações vencem em datas variadas, embora de curto prazo (1 a 360 dias).

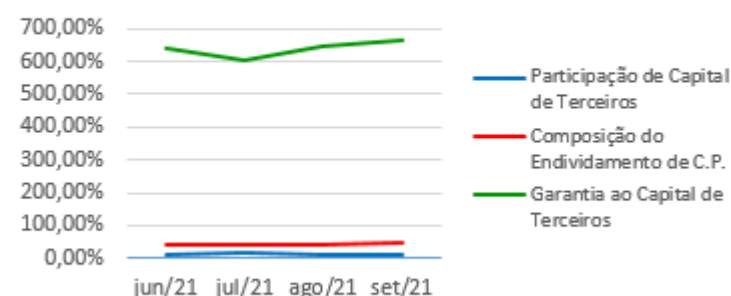
## ANÁLISE FINANCEIRA



### Indicadores de Estrutura de Capital

ÍNDICES DE ENDIVIDAMENTO	jun/21	jul/21	ago/21	set/21
Participação de Capital de Terceiros	13,50%	14,19%	13,46%	13,05%
Composição do Endividamento de C.P.	41,25%	40,95%	40,55%	48,67%
Garantia ao Capital de Terceiros	640,85%	604,47%	643,03%	666,52%

### Indicadores de Estrutura de Capital



**Participação de Capital de Terceiros** - Indica qual a “dependência” dos negócios em relação a recursos de terceiros (bancos, fornecedores, recursos trabalhistas, tributários, etc.). Uma participação próxima a 100% denota extrema dependência de capital de terceiros para a geração de lucros. O ideal é que esta participação seja igual ou inferior a 60%.

**Composição do Endividamento de CP** – Indica a representatividade das obrigações de curto prazo em relação às obrigações totais da Recuperanda.

**Garantia ao Capital de Terceiros** – Indica a proporção entre o Capital Próprio e o Capital de Terceiros, ou seja, demonstra a política de obtenção e aplicação de recursos adotada pela empresa. O resultado indica o comportamento do patrimônio líquido (recursos próprios) em relação ao capital de terceiros.



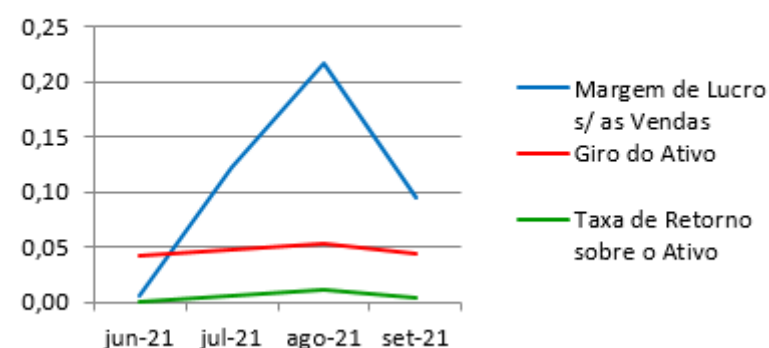
## ANÁLISE ECONÔMICA

Os índices econômicos mostram qual a rentabilidade dos capitais investidos, ou seja, quanto rendeu os investimentos, identificando o grau de êxito econômico da empresa.

### Índices de Rentabilidade

Índices de Rentabilidade	jun-21	jul-21	ago-21	set-21
Margem de Lucro s/ as Vendas	0,01	0,12	0,22	0,09
Giro do Ativo	0,04	0,05	0,05	0,04
Taxa de Retorno sobre o Ativo	0,00	0,01	0,01	0,00

### Índices de Rentabilidade



**Margem de lucro sobre vendas (Rentabilidade líquida das vendas)** - Indica quanto à empresa obtém de lucro, para cada 100 unidades monetárias vendidas. O resultado superior ou igual a 1 indica que a Recuperanda vem operando seu faturamento com margem de lucro positiva. O resultado inferior a 1 indica uma condição desfavorável, uma vez que, a margem de vendas praticada não é suficiente para cobrir suas atividades operacionais.

**Giro do ativo** - Indica o volume de vendas praticado pela empresa em relação ao capital total investido, ou seja, mensura a eficiência na utilização do ativo para a geração de receitas. Mostra quantas vezes o ativo girou no período. Geralmente, o valor do giro do ativo pode variar entre zero e infinito. Entretanto, valores entre 0,5 a 5 são mais comuns, resultados inferiores a esse intervalo, mostra o baixo giro do ativo.

**Taxa de Retorno sobre o Ativo** - Representa o retorno que o ativo total investido oferece. É a relação entre a quantidade de dinheiro ganho (ou perdido) como resultado de um investimento e a quantidade de dinheiro investido. O resultado superior ou igual a 1 indica que a Recuperanda vem conseguindo obter retorno superior ou igual ao total investido.



## ANÁLISE DINÂMICA

Em consonância com as Demonstrações Contábeis apresentadas pela Recuperanda em 30 de setembro de 2021, demonstram-se abaixo, os números apurados dos valores de Necessidade de Capital de Giro –NCG, Capital de giro – CDG e Tesouraria – T, através da utilização das seguintes equações:

$NCG - \text{Necessidade de capital de giro} = \text{Ativo Operacional} - \text{Passivo Operacional}$

$CDG - \text{Capital de Giro} = \text{Passivo Não Circulante} - \text{Ativo Não Circulante}$

$T - \text{Tesouraria} = \text{Ativo Financeiro} - \text{Passivo Financeiro}$

Graficamente, a situação financeira é a seguinte:

R\$ mil	31/08/2021	30/09/2021	31/08/2021	30/09/2021
<b>CDG</b>				
Ativo não circulante	27.323	27.282		
Passivo não circulante	31.372	31.076		
	4.050	3.793	(+)	(+)
<b>NCG</b>				
Ativo operacional	5.845	5.850		
Passivo operacional	1.811	2.107		
	4.034	3.742	(+)	(+)
<b>T</b>				
Ativo financeiro	15	51		
Passivo financeiro	-	-		
	15	51	(+)	(+)

TIPOS DE ESTRUTURAS E SITUAÇÃO FINANCEIRA				
TIPO	CDG	NCG	T	SITUAÇÃO
I	(+)	(-)	(+)	EXCELENTE
II	(+)	(+)	(+)	SÓLIDA
III	(+)	(+)	(-)	INSATISFATÓRIA
IV	(-)	(-)	(+)	ALTO RISCO
V	(-)	(-)	(-)	MUITO RUIM
VI	(-)	(+)	(-)	PÉSSIMA

No período em análise atual, verificou-se que a situação financeira da Recuperanda está classificada como Tipo II – Sólida, justificada pelo Capital de Giro (CDG) positivo o que significa que os recursos próprios da Recuperanda têm grande potencial de cobrir seu endividamento total, aliado ao saldo da Tesouraria (T) positiva, ocasionado pela ausência de passivo financeiro (empréstimos e financiamentos no curto prazo). A Necessidade de Capital de Giro (NCG) é garantida pelos recursos próprios aplicados principalmente no Ativo Circulante através das contas de Estoques e Clientes.

## Conclusão



Das análises dos registros contábeis da Recuperanda USIBRITA LTDA. foi verificado lucro líquido mensal em 30 de setembro de 2021 de R\$ 137 mil e lucro líquido acumulado de R\$ 1.817 mil.

O principal representante das obrigações da Recuperanda são os saldos das Obrigações Tributárias em R\$ 1.620 mil que equivalem a 37% da totalidade das exigibilidades da empresa. O Patrimônio Líquido registra saldo de R\$ 28.854 mil.

O gerenciamento da necessidade de capital de giro está proporcionando recursos disponíveis na tesouraria, porém ainda insuficientes para cobrir suas exigibilidades, o que obriga a empresa a encontrar maneiras de solucionar o financiamento de seu ciclo operacional.



## INFORMAÇÕES E ÍNDICES FINANCEIROS – PYLA PEDREIRA YOLITA LTDA.

Apresentação do Balanço Patrimonial da PYLA PEDREIRA YOLITA LTDA. em 30 de setembro de 2021 comparativo ao mês anterior (*não auditado*):

ATIVO						PASSIVO					
	30/09/2021	V%	H%	31/08/2021	V%		30/09/2021	V%	H%	31/08/2021	V%
<b>CIRCULANTE</b>	<b>5.849</b>	<b>31%</b>	<b>-2%</b>	<b>5.961</b>	<b>32%</b>	<b>CIRCULANTE</b>	<b>4.766</b>	<b>26%</b>	<b>3%</b>	<b>4.643</b>	<b>25%</b>
Caixa e equivalentes de caixa	86	0%	117%	39	0%	Fornecedores	507	3%	11%	458	2%
Clientes	1.491	8%	-18%	1.819	10%	Impostos e contribuições a recolher	3.471	19%	2%	3.393	18%
Estoques	4.067	22%	5%	3.890	21%	Parcelamentos fiscais	188	1%	5%	179	1%
Impostos e contribuições a recuperar	117	1%	-38%	190	1%	Remunerações e encargos sociais	481	3%	-1%	486	3%
Outros ativos	88	0%	296%	22	0%	Outras contas a pagar	119	1%	-6%	127	1%
<b>NÃO CIRCULANTE</b>	<b>12.766</b>	<b>69%</b>	<b>2%</b>	<b>12.503</b>	<b>68%</b>	<b>NÃO CIRCULANTE</b>	<b>3.084</b>	<b>17%</b>	<b>-1%</b>	<b>3.109</b>	<b>17%</b>
Depósitos judiciais	324	2%	0%	324	2%	Parcelamentos fiscais	968	5%	-2%	984	5%
Estoques	786	4%	0%	786	4%	Provisão para contingências	2	0%	0%	2	0%
Saldo a receber	299	2%	329%	70	0%	Provisões ARO	394	2%	0%	394	2%
Imobilizado	11.293	61%	0%	11.257	61%	IRPJ/ CSSL diferidos líquidos	1.351	7%	0%	1.351	7%
Intangível	65	0%	-3%	67	0%	Partes Relacionadas (AFAC)	-	0%	-100%	6	0%
						RJ Recuperação Judicial	370	2%	-1%	372	2%
						<b>PATRIMÔNIO LÍQUIDO</b>	<b>10.766</b>	<b>58%</b>	<b>0%</b>	<b>10.712</b>	<b>58%</b>
						Capital social	14.036	75%	0%	14.036	76%
						Reserva de avaliação patrimonial	2.613	14%	0%	2.613	14%
						Prejuízos Acumulados	(7.792)	-42%	0%	(7.792)	-42%
						Resultado do exercício	1.909	10%	3%	1.856	10%
<b>TOTAL DO ATIVO</b>	<b>18.615</b>	<b>100%</b>	<b>1%</b>	<b>18.464</b>	<b>100%</b>	<b>TOTAL DO PASSIVO</b>	<b>18.615</b>	<b>100%</b>	<b>1%</b>	<b>18.464</b>	<b>100%</b>

### Análise do Ativo

Em 30 de setembro de 2021, o Ativo da Recuperanda possui como principal componente o Ativo Não Circulante que representa 69% do Ativo total.

O Ativo Circulante é constituído principalmente pela conta de Clientes e Estoques que representa 95% do total deste grupo. A conta de Estoque também mantém saldo no longo prazo, sendo 6% do total do Ativo Não Circulante.



O principal componente do Ativo Não Circulante é o Imobilizado que representa 88% do total deste grupo do Ativo. Já o Intangível não tem maior representatividade no total do mesmo grupo.

**Maiores comentários sobre a composição do Ativo foram efetuados no tópico “Ativos do Grupo ICAL” do Relatório Mensal de Atividades de dezembro/2020.**

As principais variações ocorridas nos saldos do Ativo no período em análise foram observadas nas seguintes contas:

- Clientes: houve redução do saldo no mês de setembro/2021, causado por menores vendas e manutenções no recebimento.
- Saldo Mútuo: no mês em questão, houve aumento, pois, recursos líquidos foram encaminhados à Ical.

Ressalta-se que a Recuperanda apresentou os comentários sobre as principais variações ocorridas nas demonstrações financeiras, através do relatório “Análise de Balancete Contábil – Setembro/2021”, encaminhado através de e-mail datado em 17/11/2021.

## Análise do Passivo

Em 30 de setembro de 2021, o Passivo da Recuperanda é composto em 26% pelas obrigações a curto prazo (Passivo Circulante); em 17% pelas obrigações a longo prazo (Passivo Não Circulante); e em 58% pelo Patrimônio Líquido.

As obrigações tributárias, representadas pelas contas de Impostos e Contribuições a Recolher e diferidos e Parcelamentos Fiscais, compõem 76% do total das exigibilidades.

O Patrimônio Líquido é composto por: Capital Social em R\$ 14.036 mil; Reserva de Avaliação Patrimonial em R\$ 2.613 mil; Prejuízos acumulados em R\$ 7.792 mil; e lucro do exercício até a data-base em R\$ 1.909 mil.

**Maiores comentários sobre a composição do Passivo foram efetuados no tópico “Endividamento” do Relatório Mensal de Atividades de dezembro/2020.**

Não ocorreram variações significativas nos saldos do Passivo no período em análise.

## Considerações





A Recuperanda apresentou as considerações sobre movimentações que refletem no Balanço Patrimonial no período em análise, através do relatório “Análise de Balancete Contábil – Setembro/2021”, encaminhado através de e-mail datado em 17/11/2021:

- Patrimônio Líquido: Não ocorreram mutações do patrimônio líquido da Recuperanda no período, exceto pela apuração do resultado líquido mensal.
- Imobilizados e Intangíveis: Alteração no Ativo Fixo decorrente especialmente do registro de depreciação e amortização mensal.
- Funcionários: Segue a composição do quadro de empregados da Recuperanda, conforme Cadastro Geral de Empregados e Desempregados-CAGED o quadro funcional da empresa pode ser assim resumido.

EMPRESA	Ago	Set
PYLA	49	51

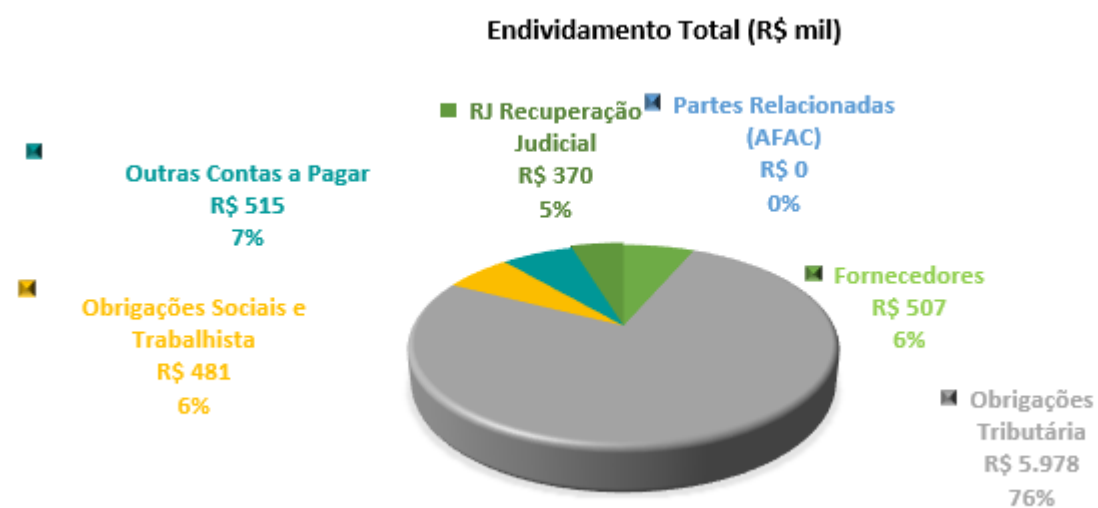
- *Aging list*: Segue a composição da carteira de clientes por idade dos recebíveis:

	Pyla	
	set-21	ago-21
A vencer (circulante)	1.217	1.554
Vencidos até 30 dias	191	224
Vencidos de 31 a 90 dias	129	64
Vencidos de 91 a 180 dias	71	172
Vencidos de 181 a 360 dias	224	205
Vencidos acima de 360 dias	58	39
	<u>1.890</u>	<u>2.258</u>
Ajuste ao valor recuperável	<u>(399)</u>	<u>(439)</u>
Total	<u><u>1.491</u></u>	<u><u>1.819</u></u>

ENDIVIDAMENTO TOTAL



Em 30 de setembro de 2021, o endividamento da Recuperanda é composto em 76% por Obrigações Tributárias; seguido de demais contas a pagar representam 24% do endividamento total.



Apresentação da Demonstração do Resultado do Exercício da PYLA PEDREIRA YOLITA LTDA em 30 de setembro de 2021 comparativo ao mês anterior (*não auditado*):

<b>Demonstração do Resultado</b>										
	<u>Resultado Mensal</u>					<u>Resultado Anual Acumulado</u>				
	30/09/2021	V%	H%	31/08/2021	V%	30/09/2021	V%	H%	31/12/2020	V%
<b>RECEITA OPERACIONAL LÍQUIDA</b>	<b>1.220</b>	<b>100%</b>	<b>-25%</b>	<b>1.632</b>	<b>100%</b>	<b>9.993</b>	<b>100%</b>	<b>10%</b>	<b>9.105</b>	<b>100%</b>
Custos dos Produtos Vendidos	(912)	-75%	-12%	(1.039)	-64%	(6.797)	-68%	20%	(5.683)	-62%
<b>RESULTADO BRUTO</b>	<b>309</b>	<b>25%</b>	<b>-48%</b>	<b>593</b>	<b>36%</b>	<b>3.195</b>	<b>32%</b>	<b>-7%</b>	<b>3.423</b>	<b>38%</b>
<b>DESPESAS OPERACIONAIS</b>										
Administrativas e gerais, pessoal, tributárias	(132)	-11%	-29%	(185)	-11%	(1.486)	-15%	9%	(1.362)	-15%
Outras (despesas) receitas operacionais líquidas	40	3%	-405%	(13)	-1%	615	6%	-116%	(3.843)	-42%
<b>Total Despesas Operacionais</b>	<b>(92)</b>	<b>-8%</b>	<b>-54%</b>	<b>(198)</b>	<b>-12%</b>	<b>(871)</b>	<b>-9%</b>	<b>-83%</b>	<b>(5.205)</b>	<b>-57%</b>
<b>Custos e despesas operacionais sobre receita líquida</b>	<b>82%</b>			<b>76%</b>		<b>77%</b>			<b>120%</b>	
<b>RESULTADO OPERACIONAL ANTES DO RESULTADO FINANCEIRO</b>	<b>217</b>	<b>18%</b>	<b>-45%</b>	<b>394</b>	<b>24%</b>	<b>2.325</b>	<b>23%</b>	<b>-230%</b>	<b>(1.782)</b>	<b>-20%</b>
Receita financeira	7	1%	-106%	(107)	-7%	310	3%	9353%	3	0%
Despesa Financeira	(37)	-3%	189%	(13)	-1%	(245)	-2%	-6%	(260)	-3%
<b>LUCRO (PREJUÍZO) ANTES DA CSLL E IRPJ</b>	<b>187</b>	<b>15%</b>	<b>-32%</b>	<b>275</b>	<b>17%</b>	<b>2.390</b>	<b>24%</b>	<b>-217%</b>	<b>(2.039)</b>	<b>-22%</b>
Provisão para Contribuição Social e IRPJ	(133)	-11%	100%	-	0%	(481)	-5%	2399%	(19)	0%
<b>LUCRO (PREJUÍZO) LÍQUIDO DO PERÍODO</b>	<b>53</b>	<b>4%</b>	<b>-81%</b>	<b>275</b>	<b>17%</b>	<b>1.909</b>	<b>19%</b>	<b>-193%</b>	<b>(2.058)</b>	<b>-23%</b>



O Resultado de 30 de setembro de 2021 apurou lucro líquido de R\$ 53 mil, contra o lucro líquido no mês anterior no valor de R\$ 275 mil. Já no acumulado houve o lucro líquido de R\$ 1.909 mil no exercício de 2021.

O Resultado Bruto foi 25% das receitas líquidas de vendas em 30 de setembro de 2021 contra o resultado bruto em 36% no mês anterior.

Os custos e despesas operacionais representam 82% da receita líquida em 30 de setembro de 2021 contra 76% no mês anterior.

As principais variações nas contas de resultado no período em análise foram observadas nas seguintes contas:

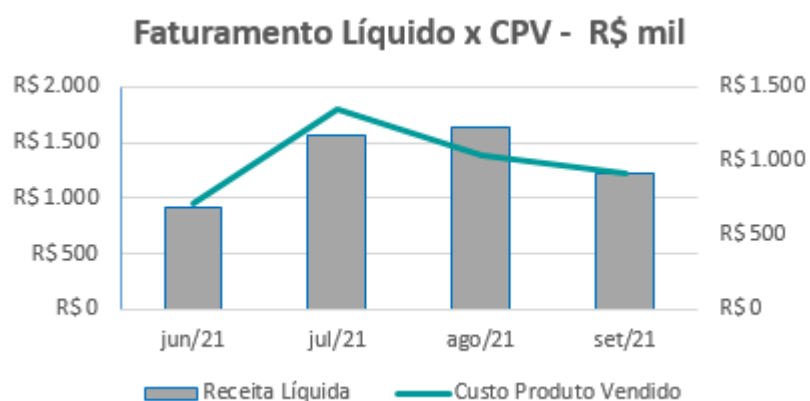
- Faturamento x Custo dos Produtos Vendidos: Em setembro/2021 foi registrada redução de 25% das receitas líquidas de vendas, enquanto os custos dos produtos vendidos reduziram em 12%. A margem bruta apurada foi de 25%, sendo menor que o mês anterior que registrou 36%.
- Despesas com IRPJ e CSLL: em setembro/2021 observou-se apuração do lucro real e provisionamento de despesas com IRPJ e CSLL.

Ressalta-se que a Recuperanda apresentou os comentários sobre as principais variações ocorridas nas demonstrações financeiras, através do relatório “Análise de Balancete Contábil – Setembro/2021”, encaminhado através de e-mail datado em 17/11/2021.

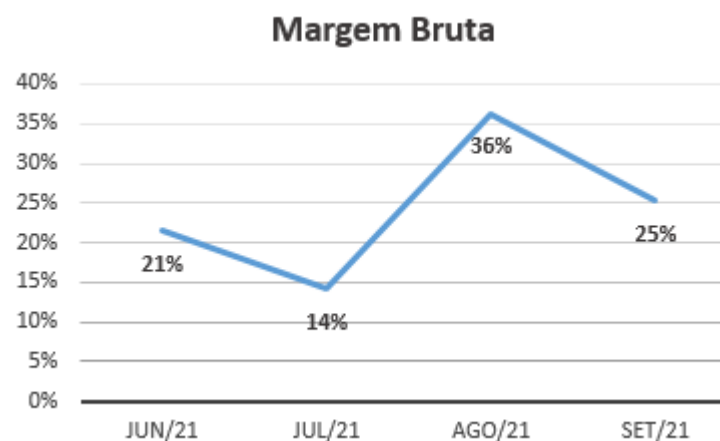


## EVOLUÇÃO DAS CONTAS DE RESULTADO

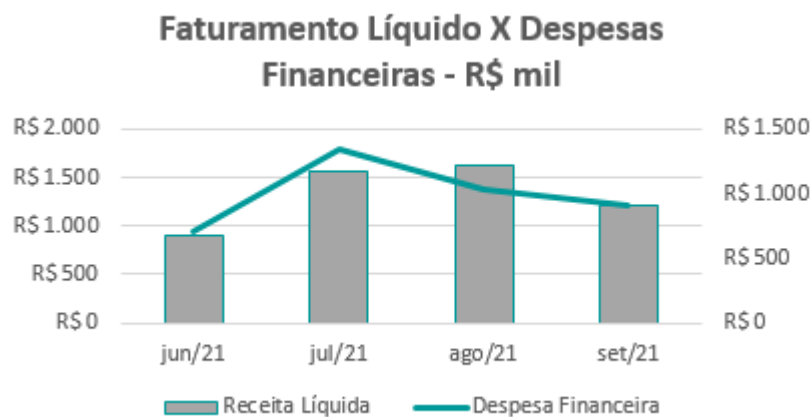
Observa-se evolução no faturamento líquido em linha com a evolução do custo do produto vendido:



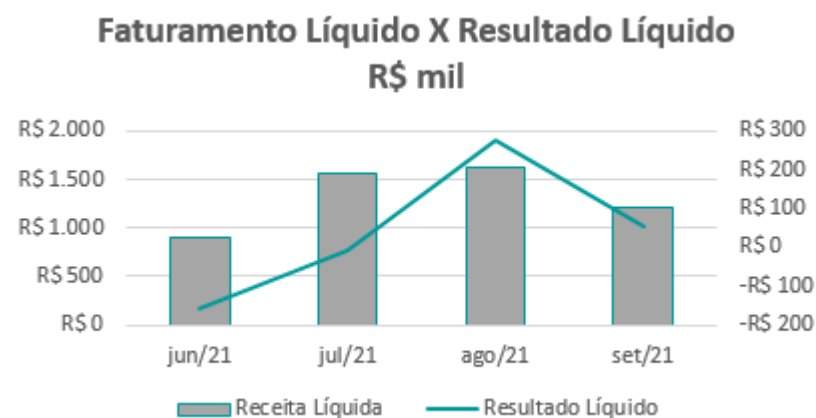
A evolução da margem bruta demonstra que a Recuperanda vem praticando preços de vendas superiores aos custos:



Nota-se que as despesas financeiras apresentam pequenas oscilações quando comparadas ao faturamento líquido:



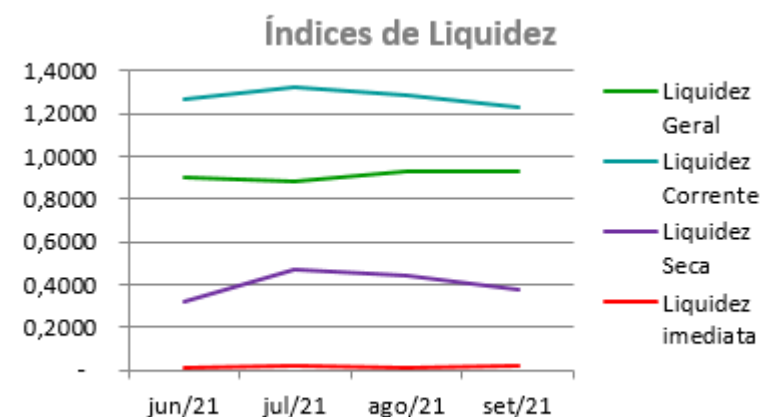
As variações no resultado líquido acompanham a receita líquida mensal:



## ANÁLISE FINANCEIRA

### Índices de Liquidez

ÍNDICES PARA ANÁLISE FINANCEIRA	jun/21	jul/21	ago/21	set/21
Liquidez Geral	0,8969	0,8862	0,9298	0,9329
Liquidez Corrente	1,2639	1,3184	1,2838	1,2273
Liquidez Seca	0,3190	0,4687	0,4460	0,3740
Liquidez imediata	0,0136	0,0211	0,0085	0,0180



**Liquidez geral** – Indica a capacidade de pagamento de obrigações de curto e longo prazo, com recursos ativos também de curto e longo prazo, não sendo considerados os ativos fixos. O índice inferior a R\$ 1,00, demonstra que a empresa não se encontra em condições favoráveis, uma vez que, não possui recursos suficientes para liquidar suas obrigações.

**Liquidez corrente** – Indica a disponibilidade de recursos de curto prazo para pagamentos de dívidas também de curto prazo. O índice inferior a R\$ 1,00, demonstra que a Recuperanda se encontra em condição desfavorável, não havendo uma margem de segurança com seus recursos de curto prazo para liquidar suas obrigações também de curto prazo.

**Liquidez seca** - Índice que é, ainda, mais conservador por excluir, do ativo circulante, os estoques. Tomam-se como base os itens monetários e que possuem prazo certo de recebimento para medir a situação financeira da empresa. O índice inferior a R\$ 1,00, demonstra que a Recuperanda necessita melhorar sua capacidade de geração de caixa para honrar com suas obrigações de curto prazo, sem necessitar captar recursos de terceiros.

**Liquidez Imediata** - Índice considera apenas caixa, saldos bancários e aplicações financeiras de liquidez imediata para quitar as obrigações de curto prazo. A Recuperanda apresenta este índice baixo, não havendo disponibilidade suficiente para quitar a cada R\$ 1,00 de dívida. Para efeito de análise, trata-se de um índice sem muito realce, uma vez que as obrigações vencem em datas variadas, embora de curto prazo (1 a 360 dias).

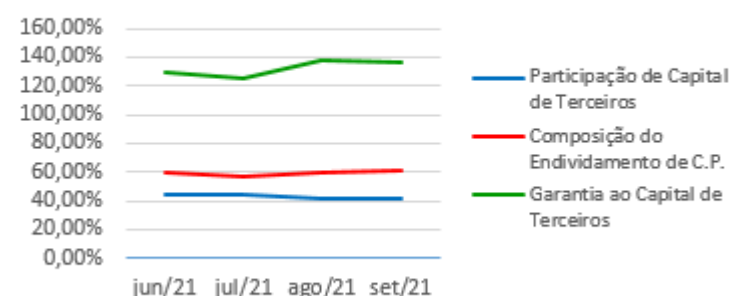
## ANÁLISE FINANCEIRA



### Indicadores de Estrutura de Capital

ÍNDICES DE ENDIVIDAMENTO	jun/21	jul/21	ago/21	set/21
Participação de Capital de Terceiros	43,71%	44,40%	41,98%	42,17%
Composição do Endividamento de C.P.	59,44%	56,49%	59,90%	60,71%
Garantia ao Capital de Terceiros	128,80%	125,22%	138,20%	137,15%

### Indicadores de Estrutura de Capital



**Participação de Capital de Terceiros** - Indica qual a “dependência” dos negócios em relação a recursos de terceiros (bancos, fornecedores, recursos trabalhistas, tributários e etc.). Uma participação próxima a 100% denota extrema dependência de capital de terceiros para a geração de lucros. O ideal é que esta participação seja igual ou inferior a 60%.

**Composição do Endividamento de CP** – Indica a representatividade das obrigações de curto prazo em relação às obrigações totais da Recuperanda.

**Garantia ao capital de terceiros** – Indica a proporção entre o Capital Próprio e o Capital de Terceiros, ou seja, demonstra a política de obtenção e aplicação de recursos adotada pela empresa. O resultado indica o comportamento do patrimônio líquido (recursos próprios) em relação ao capital de terceiros.



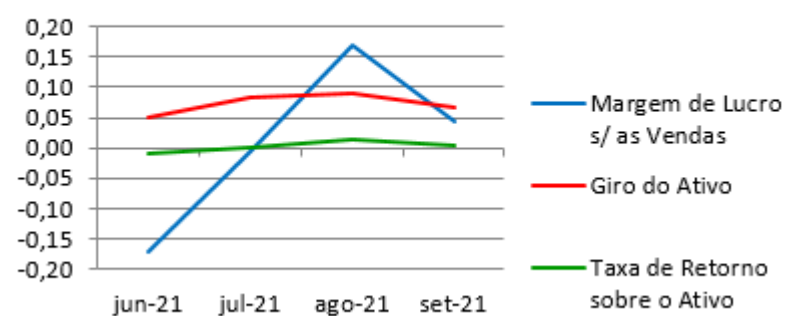
## ANÁLISE ECONÔMICA

Os índices econômicos mostram qual a rentabilidade dos capitais investidos, ou seja, quanto rendeu os investimentos, identificando o grau de êxito econômico da empresa.

### Índices de Rentabilidade

Índices de Rentabilidade	jun-21	jul-21	ago-21	set-21
Margem de Lucro s/ as Vendas	-0,17	-0,01	0,17	0,04
Giro do Ativo	0,05	0,08	0,09	0,07
Taxa de Retorno sobre o Ativo	-0,01	0,00	0,01	0,00

### Índices de Rentabilidade



**Margem de lucro sobre vendas (Rentabilidade líquida das vendas)** - Indica quanto à empresa obtém de lucro, para cada 100 unidades monetárias vendidas. O resultado superior ou igual a 1, indica que a Recuperanda vem operando seu faturamento com margem de lucro positiva. O resultado inferior a 1, indica uma condição desfavorável, uma vez que, a margem de vendas praticada não é suficiente para cobrir suas atividades operacionais.

**Giro do ativo** - Indica o volume de vendas praticado pela empresa em relação ao capital total investido, ou seja, mensura a eficiência na utilização do ativo para a geração de receitas. Mostra quantas vezes o ativo girou no período. Geralmente, o valor do giro do ativo pode variar entre zero e infinito. Entretanto, valores entre 0,5 a 5 são mais comuns, resultados inferiores a esse intervalo, mostra o baixo giro do ativo.

**Taxa de Retorno sobre o Ativo** - Representa o retorno que o ativo total investido oferece. É a relação entre a quantidade de dinheiro ganho (ou perdido) como resultado de um investimento e a quantidade de dinheiro investido. O resultado superior ou igual a 1, indica que a Recuperanda vem conseguindo obter retorno superior ou igual ao total investido.





## ANÁLISE DINÂMICA

Em consonância com as Demonstrações Contábeis apresentadas pela Recuperanda em 30 de setembro de 2021, demonstram-se abaixo, os números apurados dos valores de Necessidade de Capital de Giro –NCG, Capital de giro – CDG e Tesouraria – T, através da utilização das seguintes equações:

$NCG - \text{Necessidade de capital de giro} = \text{Ativo Operacional} - \text{Passivo Operacional}$

$CDG - \text{Capital de Giro} = \text{Passivo Não Circulante} - \text{Ativo Não Circulante}$

$T - \text{Tesouraria} = \text{Ativo Financeiro} - \text{Passivo Financeiro}$

Graficamente, a situação financeira é a seguinte:

R\$ mil	31/08/2021	30/09/2021	31/08/2021	30/09/2021
<b>CDG</b>				
Ativo não circulante	12.503	12.766		
Passivo não circulante	13.821	13.850		
	1.318	1.083	(+)	(+)
<b>NCG</b>				
Ativo operacional	5.921	5.763		
Passivo operacional	4.643	4.766		
	1.278	998	(+)	(+)
<b>T</b>				
Ativo financeiro	39	86		
Passivo financeiro	-	-		
	39	86	(+)	(+)

TIPOS DE ESTRUTURAS E SITUAÇÃO FINANCEIRA				
TIPO	CDG	NCG	T	SITUAÇÃO
I	(+)	(-)	(+)	EXCELENTE
II	(+)	(+)	(+)	SÓLIDA
III	(+)	(+)	(-)	INSATISFATÓRIA
IV	(-)	(-)	(+)	ALTO RISCO
V	(-)	(-)	(-)	MUITO RUIM
VI	(-)	(+)	(-)	PÉSSIMA

No período em análise atual, verificou-se que a situação financeira da Recuperanda está classificada como Tipo II – Sólida, justificada pelo Capital de Giro (CDG) positivo o que significa que os recursos próprios da Recuperanda têm grande potencial de cobrir seu endividamento total, aliado ao saldo da Tesouraria (T) positiva, ocasionado pela ausência de passivo financeiro (empréstimos e financiamentos no curto prazo). A Necessidade de Capital de Giro (NCG) é garantida pelos recursos próprios aplicados principalmente no Ativo Circulante através das contas de Estoques e Clientes.



## Conclusão

---

Das análises dos registros contábeis da PYLA PEDREIRA YOLITA LTDA. foi verificado lucro líquido mensal em 30 de setembro de 2021 de R\$ 53 mil e lucro líquido acumulado de R\$ 1.909 mil, no exercício de 2021.

O principal representante das obrigações da Recuperanda são os saldos das Obrigações Tributárias em R\$ 5.978 mil que equivalem a 76% da totalidade das exigibilidades da empresa. O Patrimônio Líquido registra saldo de R\$ 10.766 mil.

O gerenciamento da necessidade de capital de giro está proporcionando recursos disponíveis na tesouraria, porém ainda insuficientes para cobrir as exigibilidades, o que obriga a empresa a encontrar maneiras de solucionar o financiamento de seu ciclo operacional.



## INFORMAÇÕES E ÍNDICES FINANCEIROS – UNIÃO ADMINISTRAÇÃO PARTICIPAÇÕES E INVESTIMENTOS S.A.

Apresentação do Balanço Patrimonial da UNIÃO ADMINISTRAÇÃO PARTICIPAÇÕES E INVESTIMENTOS S.A. em 30 de setembro de 2021 comparativo ao mês anterior (*não auditado*):

ATIVO						PASSIVO					
	30/09/2021	V%	H%	31/08/2021	V%		30/09/2021	V%	H%	31/08/2021	V%
<b>CIRCULANTE</b>	<b>1</b>	<b>0%</b>	<b>0%</b>	<b>11</b>	<b>0%</b>	<b>CIRCULANTE</b>	<b>38.604</b>	<b>14%</b>	<b>0%</b>	<b>38.605</b>	<b>14%</b>
Caixa e equivalente de caixas	1	0%	-57%	2	0%	Parcelamentos fiscais	11	0%	-1%	11	0%
Estoques	0	0%	-98%	9	0%	Dividendos e Juros s/ capital próprio a pagar	38.593	14%	0%	38.593	14%
						Impostos a recolher	-	0%	-100%	1	0%
<b>NÃO CIRCULANTE</b>	<b>270.299</b>	<b>100%</b>	<b>-3%</b>	<b>278.037</b>	<b>100%</b>	<b>NÃO CIRCULANTE</b>	<b>15.145</b>	<b>6%</b>	<b>0%</b>	<b>15.115</b>	<b>5%</b>
Depósitos judiciais	510	0%	0%	510	0%	Parcelamentos fiscais	83	0%	-1%	84	0%
Saldos a receber com partes relacionadas	1.047	0%	0%	1.047	0%	Provisão para contingências	156	0%	0%	156	0%
Investimentos	268.742	99%	-3%	276.480	99%	Obrigações com partes relacionadas	14.871	6%	0%	14.840	5%
						RJ Recuperação Judicial	35	0%	0%	35	0%
						<b>PATRIMÔNIO LÍQUIDO</b>	<b>216.551</b>	<b>80%</b>	<b>-3%</b>	<b>224.328</b>	<b>81%</b>
						Capital social	176.636	65%	0%	176.636	64%
						Reserva de avaliação patrimonial	65.016	24%	0%	65.016	23%
						Reservas de lucros	(77.177)	-29%	0%	(77.177)	-28%
						Resultado do exercício	52.075	19%	-13%	59.852	22%
<b>TOTAL DO ATIVO</b>	<b>270.300</b>	<b>100%</b>	<b>-3%</b>	<b>278.047</b>	<b>100%</b>	<b>TOTAL DO PASSIVO</b>	<b>270.300</b>	<b>100%</b>	<b>-3%</b>	<b>278.047</b>	<b>100%</b>

### Análise do Ativo

Em 30 de setembro de 2021, o Ativo da Recuperanda possui como componente o Ativo Não Circulante que representa 100% do Ativo total.

O Ativo Não Circulante possui 99% do saldo representado pelo Investimento na ICAL Indústria de Calcinção Ltda.



**Maiores comentários sobre a composição do Ativo foram efetuados no tópico “Ativos do Grupo ICAL” do Relatório Mensal de Atividades de dezembro/2020.**

A principal variação ocorrida nos saldos do Ativo no período em análise foi observada na conta de Investimentos que registrou redução de 3%, ocasionado pelo resultado da equivalência patrimonial com controladas.

Ressalta-se que a Recuperanda apresentou os comentários sobre as principais variações ocorridas nas demonstrações financeiras, através do relatório “Análise de Balancete Contábil – Setembro/2021”, encaminhado através de e-mail datado em 17/11/2021.

## Análise do Passivo

Em 30 de setembro de 2021, o Passivo da Recuperanda é composto em 14% pelas obrigações a curto prazo (Passivo Circulante); em 6% pelas obrigações a longo prazo (Passivo Não Circulante); e em 80% pelo Patrimônio Líquido.

Os Dividendos e Juros sobre Capital Próprio a Pagar compõem 72% do total das exigibilidades.

O Patrimônio Líquido é composto por: Capital Social em R\$ 176.636 mil; Reserva de Avaliação Patrimonial em R\$ 65.016 mil; Reserva de Lucros negativa (prejuízos acumulados) em R\$ 77.177 mil; e lucro do exercício até a data-base em R\$ 52.075 mil.

**Maiores comentários sobre a composição do Passivo foram efetuados no tópico “Endividamento” do Relatório Mensal de Atividades de dezembro/2020.**

Em Setembro/2021 não foram observadas variações significativas nos saldos do Passivo para maiores análises.

## Considerações

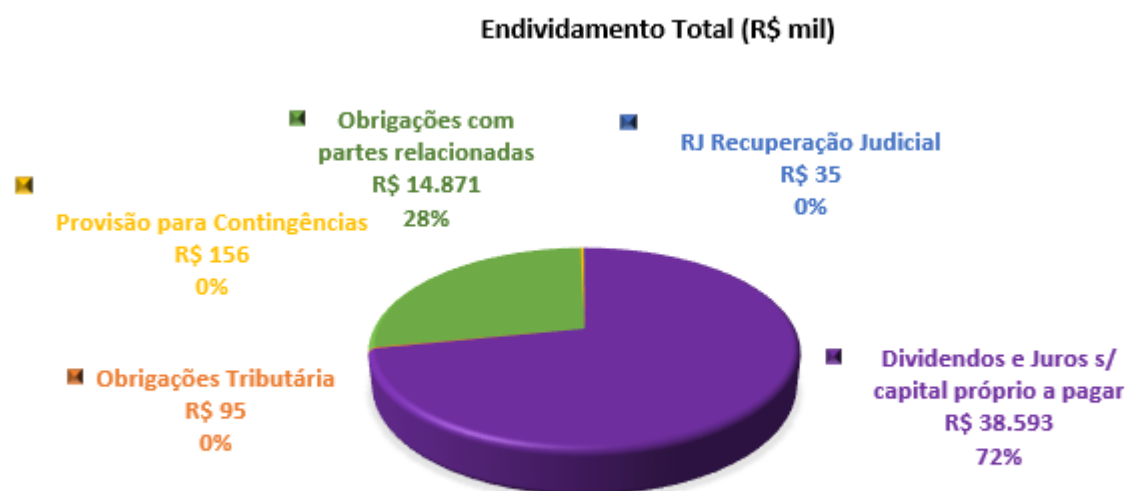
A Recuperanda apresentou as considerações sobre movimentações que refletem no Balanço Patrimonial no período em análise, através do relatório “Análise de Balancete Contábil – Setembro/2021”, encaminhado através de e-mail datado em 17/11/2021:



- Patrimônio Líquido: Não ocorreram mutações do patrimônio líquido da Recuperanda no período, exceto pela apuração do resultado líquido mensal.
- Investimentos: Alteração decorrente do registro do resultado da Equivalência Patrimonial apurado pela controlada ICAL.
- Funcionários: A Recuperanda não possui funcionários.

## ENDIVIDAMENTO TOTAL

Em 30 de setembro de 2021, o endividamento da Recuperanda é composto em 72% por Dividendos e Juros sobre Capital Próprio a Pagar; seguido de 28% de Obrigações com Partes Relacionadas; as demais contas a pagar representam 1% do endividamento total, composto principalmente pelas Obrigações Tributárias.



## Análise do Resultado do Exercício

Apresentação da Demonstração do Resultado do Exercício da UNIÃO ADMINISTRAÇÃO PARTICIPAÇÕES E INVESTIMENTOS S.A. em 30 de setembro de 2021 comparativo ao mês anterior (*não auditado*):

	Demonstração do Resultado									
	Resultado Mensal					Resultado Anual Acumulado				
	30/09/2021	V%	H%	31/08/2021	V%	30/09/2021	V%	H%	31/12/2020	V%
<b>DESPESAS OPERACIONAIS</b>										
Administrativas e gerais, pessoal, tributárias	(38)	0%	-6%	(40)	0%	(365)	-1%	-35%	(560)	-1%
Resultado da equivalência patrimonial	(7.738)	99%	-120%	37.929	100%	52.476	101%	-29%	73.693	107%
Outras (despesas) receitas operacionais líquidas	-	0%	-100%	(0)	0%	(27)	0%	-153%	50	0%
<b>RESULTADO OPERACIONAL ANTES DO RESULTADO FINANCEIRO</b>	<b>(7.775)</b>	<b>100%</b>	<b>-121%</b>	<b>37.889</b>	<b>100%</b>	<b>52.084</b>	<b>100%</b>	<b>-29%</b>	<b>73.182</b>	<b>106%</b>
Receita financeira	-	0%	0%	-	0%	1	0%	100%	-	0%
Despesa Financeira	(1)	0%	3%	(1)	0%	(9)	0%	-5%	(9)	0%
<b>LUCRO (PREJUÍZO) ANTES DA CSLL E IRPJ</b>	<b>(7.777)</b>	<b>100%</b>	<b>-121%</b>	<b>37.888</b>	<b>100%</b>	<b>52.075</b>	<b>100%</b>	<b>-29%</b>	<b>73.173</b>	<b>106%</b>
Provisão para Contribuição Social e IRPJ	-	0%	0%	-	0%	-	0%	-100%	(4.333)	-6%
<b>LUCRO (PREJUÍZO) LÍQUIDO DO PERÍODO</b>	<b>(7.777)</b>	<b>100%</b>	<b>-121%</b>	<b>37.888</b>	<b>100%</b>	<b>52.075</b>	<b>100%</b>	<b>-24%</b>	<b>68.840</b>	<b>100%</b>

O Resultado de 30 de setembro de 2021 apurou prejuízo líquido mensal de R\$ 7.777 mil, contra o lucro líquido no mês anterior no valor de R\$ 37.888 mil. Já no acumulado houve o lucro líquido de R\$ 52.075 mil, no exercício de 2021.

A UNIÃO ADMINISTRAÇÃO PARTICIPAÇÕES E INVESTIMENTOS S.A. não possui faturamento, sendo o principal componente do resultado do exercício a conta de Resultado da Equivalência Patrimonial.



Em Setembro/2021 a principal variação observada nas contas de resultado foi observada no Resultado da Equivalência Patrimonial que registrou valores negativos, o que foi proporcionado pelo saldo devedor da recuperação judicial, principalmente nas empresas Fabrical e Ical, além das despesas com IRPJ e CSLL originárias do fechamento do trimestre fiscal.

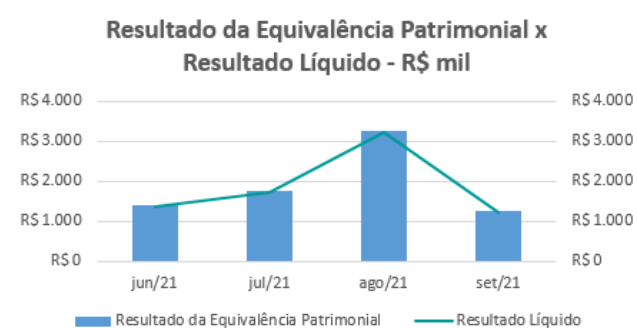
Ressalta-se que a Recuperanda apresentou os comentários sobre as principais variações ocorridas nas demonstrações financeiras, através do relatório “Análise de Balancete Contábil – Setembro/2021”, encaminhado através de e-mail datado em 17/11/2021.

## EVOLUÇÃO DAS CONTAS DE RESULTADO

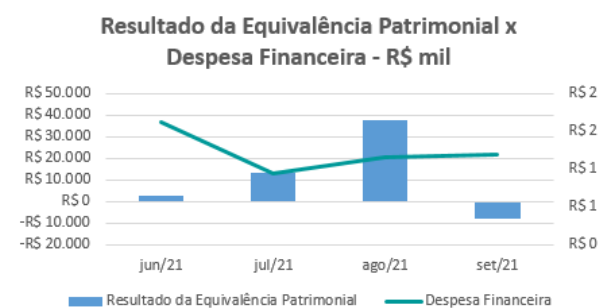
Observa-se a evolução do Resultado da Equivalência Patrimonial no período em análise:



As variações no Resultado Líquido estão com linha com a evolução do Resultado com Equivalência Patrimonial:



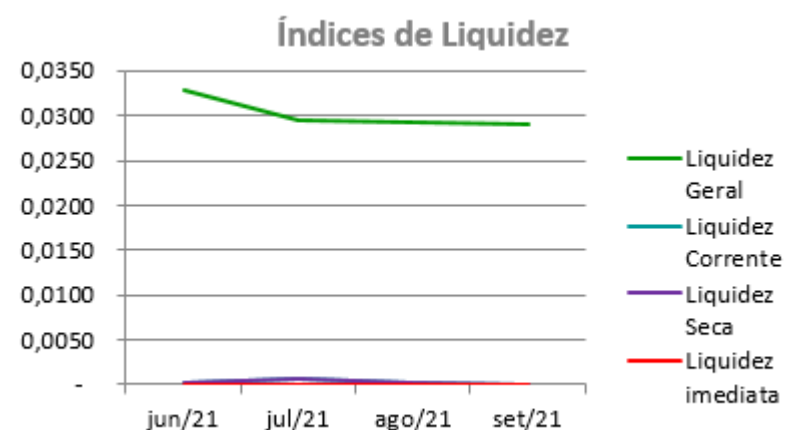
Nota-se que a evolução das despesas financeiras acompanha o Resultado da Equivalência Patrimonial.



## ANÁLISE FINANCEIRA

### Índices de Liquidez

ÍNDICES PARA ANÁLISE FINANCEIRA	jun/21	jul/21	ago/21	set/21
Liquidez Geral	0,0328	0,0294	0,0292	0,0290
Liquidez Corrente	0,0003	0,0006	0,0003	0,0000
Liquidez Seca	0,0003	0,0006	0,0003	0,0000
Liquidez imediata	-	-	-	-



**Liquidez geral** – Indica a capacidade de pagamento de obrigações de curto e longo prazo, com recursos ativos também de curto e longo prazo, não sendo considerado os ativos fixos. O índice inferior a R\$ 1,00, demonstra que a empresa não se encontra em condições favoráveis, uma vez que, não possui recursos suficientes para liquidar suas obrigações.

**Liquidez corrente** – Indica a disponibilidade de recursos de curto prazo para pagamentos de dívidas também de curto prazo. O índice inferior a R\$ 1,00, demonstra que a Recuperanda se encontra em condição desfavorável, não havendo uma margem de segurança com seus recursos de curto prazo para liquidar suas obrigações também de curto prazo.

**Liquidez seca** - Índice que é, ainda, mais conservador por excluir, do ativo circulante, os estoques. Tomam-se como base os itens monetários e que possuem prazo certo de recebimento para medir a situação financeira da empresa. O índice inferior a R\$ 1,00, demonstra que a Recuperanda necessita melhorar sua capacidade de geração de caixa para honrar com suas obrigações de curto prazo, sem necessitar captar recursos de terceiros.

**Liquidez Imediata** - Índice considera apenas caixa, saldos bancários e aplicações financeiras de liquidez imediata para quitar as obrigações de curto prazo. A Recuperanda apresenta este índice baixo, não havendo disponibilidade suficiente para quitar a cada R\$ 1,00 de dívida. Para efeito de análise, trata-se de um índice sem muito realce, uma vez que as obrigações vencem em datas variadas, embora de curto prazo (1 a 360 dias).

## ANÁLISE FINANCEIRA

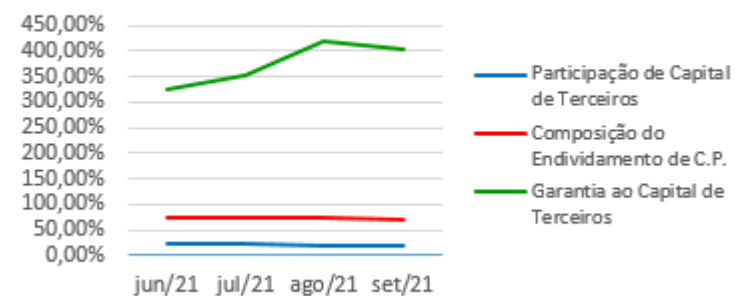




### Indicadores de Estrutura de Capital

ÍNDICES DE ENDIVIDAMENTO	jun/21	jul/21	ago/21	set/21
Participação de Capital de Terceiros	23,44%	22,19%	19,32%	19,88%
Composição do Endividamento de C.P.	72,01%	71,90%	71,86%	71,82%
Garantia ao Capital de Terceiros	326,69%	350,65%	417,59%	402,89%

### Indicadores de Estrutura de Capital



**Participação de Capital de Terceiros** - Indica qual a “dependência” dos negócios em relação a recursos de terceiros (bancos, fornecedores, recursos trabalhistas, tributários e etc.). Uma participação próxima a 100% denota extrema dependência de capital de terceiros para a geração de lucros. O ideal é que esta participação seja igual ou inferior a 60%.

**Composição do Endividamento de CP** – Indica a representatividade das obrigações de curto prazo em relação às obrigações totais da Recuperanda.

**Garantia ao capital de terceiros** – Indica a proporção entre o Capital Próprio e o Capital de Terceiros, ou seja, demonstra a política de obtenção e aplicação de recursos adotada pela empresa. O resultado indica o comportamento do patrimônio líquido (recursos próprios) em relação ao capital de terceiros.



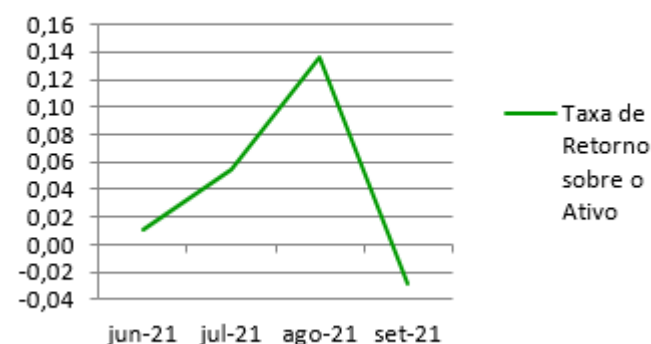
## ANÁLISE ECONÔMICA

Os índices econômicos mostram qual a rentabilidade dos capitais investidos, ou seja, quanto rendeu os investimentos, identificando o grau de êxito econômico da empresa.

### Índices de Rentabilidade

Índices de Rentabilidade	jun-21	jul-21	ago-21	set-21
Margem de Lucro s/ as Vendas	0,00	0,00	0,00	0,00
Giro do Ativo	0,00	0,00	0,00	0,00
Taxa de Retorno sobre o Ativo	0,01	0,05	0,14	-0,03

### Índices de Rentabilidade



**Margem de lucro sobre vendas (Rentabilidade líquida das vendas)** – Este indicador não é aplicável à UNIÃO ADMINISTRAÇÃO PARTICIPAÇÕES E INVESTIMENTOS S.A., uma vez que, não há registro de vendas.

**Giro do ativo** - Este indicador não é aplicável à UNIÃO ADMINISTRAÇÃO PARTICIPAÇÕES E INVESTIMENTOS S.A., uma vez que, não há registro de vendas.

**Taxa de Retorno sobre o Ativo** - Representa o retorno que o ativo total investido oferece. É a relação entre a quantidade de dinheiro ganho (ou perdido) como resultado de um investimento e a quantidade de dinheiro investido. O resultado superior ou igual a 1, indica que a Recuperanda vem conseguindo obter retorno superior ou igual ao total investido.



## ANÁLISE DINÂMICA

Em consonância com as Demonstrações Contábeis apresentadas pela Recuperanda em 30 de setembro de 2021, demonstram-se abaixo, os números apurados dos valores de Necessidade de Capital de Giro – NCG, Capital de giro – CDG e Tesouraria – T, através da utilização das seguintes equações:

$NCG - \text{Necessidade de capital de giro} = \text{Ativo Operacional} - \text{Passivo Operacional}$

$CDG - \text{Capital de Giro} = \text{Passivo Não Circulante} - \text{Ativo Não Circulante}$

$T - \text{Tesouraria} = \text{Ativo Financeiro} - \text{Passivo Financeiro}$

Graficamente, a situação financeira é a seguinte:

R\$ mil	31/08/2021	30/09/2021	31/08/2021	30/09/2021
<b>CDG</b>				
Ativo não circulante	278.037	270.299		
Passivo não circulante	239.442	231.696		
	(38.594)	(38.603)	(-)	(-)
<b>NCG</b>				
Ativo operacional	11	1		
Passivo operacional	38.605	38.604		
	(38.594)	(38.603)	(-)	(-)
<b>T</b>				
Ativo financeiro	-	-		
Passivo financeiro	-	-		
	-	-	(+)	(+)

TIPOS DE ESTRUTURAS E SITUAÇÃO FINANCEIRA				
TIPO	CDG	NCG	T	SITUAÇÃO
I	(+)	(-)	(+)	EXCELENTE
II	(+)	(+)	(+)	SÓLIDA
III	(+)	(+)	(-)	INSATISFATÓRIA
IV	(-)	(-)	(+)	ALTO RISCO
V	(-)	(-)	(-)	MUITO RUIM
VI	(-)	(+)	(-)	PÉSSIMA

No período em análise atual, verificou-se que a situação financeira da Recuperanda está classificada como Tipo IV – Alto Risco, justificada pela ausência do saldo de Tesouraria (T), que por sua vez não cobre a necessidade de capital de giro (NCG) negativa que é financiada por dívidas de curto e de longo prazo. O Capital de Giro (CDG) pouco colabora para cobrir as obrigações, uma vez que, seus recursos próprios estão aplicados principalmente em Investimentos de baixa liquidez e ainda conta com o patrimônio líquido impactado pelo saldo do capital social.



## Conclusão

---

Das análises dos registros contábeis da UNIÃO ADMINISTRAÇÃO PARTICIPAÇÕES E INVESTIMENTOS S.A. foi verificado prejuízo líquido mensal em 30 de setembro de 2021 de R\$ 7.777 mil. Já o lucro líquido acumulado foi de R\$ 52.075 mil, no exercício de 2021.

O principal representante das obrigações da Recuperanda são os Dividendos e Juros sobre o Capital Próprio a Pagar em R\$ 38.593 mil que equivalem a 72% da totalidade das exigibilidades da empresa. O Patrimônio Líquido registra saldo de R\$ 216.551 mil.

O gerenciamento da necessidade de capital de giro está proporcionando uma insuficiência de recursos, especialmente pela ausência do saldo de tesouraria, o que obriga a empresa a encontrar maneiras de solucionar o financiamento de seu ciclo operacional.



## INFORMAÇÕES E ÍNDICES FINANCEIROS – MINERAÇÃO PEDRA BONITA LTDA.

Apresentação do Balanço Patrimonial da MINERAÇÃO PEDRA BONITA LTDA. em 30 de setembro de 2021 comparativo ao mês anterior (*não auditado*):

ATIVO - R\$ MIL						PASSIVO - R\$ MIL					
	30/09/2021	V%	H%	31/08/2021	V%		30/09/2021	V%	H%	31/08/2021	V%
<b>CIRCULANTE</b>	<b>8.728</b>	<b>54%</b>	<b>2%</b>	<b>8.521</b>	<b>70%</b>	<b>CIRCULANTE</b>	<b>798</b>	<b>5%</b>	<b>20%</b>	<b>667</b>	<b>5%</b>
Caixa e equivalentes de caixa	16	0%	315%	4	0%	Fornecedores	9	0%	-59%	21	0%
Clientes	3.517	22%	21%	2.898	24%	Impostos e contribuições a recolher	224	1%	1010%	20	0%
Estoques	5.195	32%	-8%	5.619	46%	Remunerações e Encargos Sociais	419	3%	30%	322	3%
						Outros passivos	146	1%	-52%	303	2%
<b>NÃO CIRCULANTE</b>	<b>7.338</b>	<b>46%</b>	<b>22%</b>	<b>5.992</b>	<b>49%</b>	<b>NÃO CIRCULANTE</b>	<b>3.956</b>	<b>25%</b>	<b>0%</b>	<b>3.955</b>	<b>32%</b>
Depósitos judiciais	6	0%	0%	6	0%	Provisão para contingências processos cíveis	3.776	24%	0%	3.776	31%
Impostos	10	0%	-2%	10	0%	Recuperação Judicial	179	1%	0%	178	1%
Saldo a receber c/ partes relacionadas	3918	24%	53%	2562	21%						
Ativos Financeiros	0	0%	0%	0	0%	<b>PATRIMÔNIO LÍQUIDO</b>	<b>11.313</b>	<b>70%</b>	<b>42%</b>	<b>7.985</b>	<b>65%</b>
Imobilizado	3.358	21%	0%	3.366	27%	Capital social	11.215	70%	5%	10.702	87%
Intangível	46	0%	-2%	47	0%	Prejuízos acumulados	(4.446)	-28%	0%	(4.446)	-36%
						Resultado do exercício	4.544	28%	46%	3.121	25%
<b>TOTAL DO ATIVO</b>	<b>16.066</b>	<b>100%</b>	<b>31%</b>	<b>12.252</b>	<b>118%</b>	<b>TOTAL DO PASSIVO</b>	<b>16.066</b>	<b>100%</b>	<b>31%</b>	<b>12.252</b>	<b>103%</b>

### Análise do Ativo

Em 30 de setembro de 2021, o Ativo da Recuperanda possui como principal componente o Ativo Circulante que representa 54% do Ativo total.

O Ativo Não Circulante possui 46% do saldo representado pelo Ativo Imobilizado. Já o Intangível representa apenas 1% do total deste grupo do Ativo.

**Maiores comentários sobre a composição do Ativo foram efetuados no tópico “Ativos do Grupo ICAL” do Relatório Mensal de Atividades de dezembro/2020.**



As principais variações ocorridas nos saldos do Ativo no período em análise foram observadas nas seguintes contas:

- Clientes: Em setembro/2021 houve um aumento de 21% do saldo de clientes proporcionado principalmente pelo aumento do faturamento no período.
- Saldos a receber de Partes Relacionadas: Ocorreu aumento no saldo de 53% em setembro/2021, causado pelos repasses promovidos a favor da localidade.

Ressalta-se que a Recuperanda apresentou os comentários sobre as principais variações ocorridas nas demonstrações financeiras, através do relatório “Análise de Balancete Contábil – Setembro/2021”, encaminhado através de e-mail datado em 17/11/2021.

## Análise do Passivo

Em 30 de setembro de 2021, o Passivo da Recuperanda é composto em 5% pelas obrigações a curto prazo (Passivo Circulante); em 25% pelas obrigações a longo prazo (Passivo Não Circulante); e em 70% pelo Patrimônio Líquido.

A Provisão para contingências representa 79% do total de exigibilidades.

O Patrimônio Líquido é composto por: Capital Social em R\$ 11.215 mil; Prejuízos Acumulados em R\$ 4.446 mil; e lucro do exercício até a data-base em R\$ 4.544 mil.

**Maiores comentários sobre a composição do Passivo foram efetuados no tópico “Endividamento” do Relatório Mensal de Atividades de dezembro/2020.**

A principal variação ocorrida nos saldos do Passivo no período em análise foi observada na seguinte conta:

- Obrigações com IRPJ e CSLL: Em setembro/2021 houve aumento no saldo devido a apuração do lucro presumido trimestral, a ser liquidada no período seguinte.

Ressalta-se que a Recuperanda apresentou os comentários sobre as principais variações ocorridas nas demonstrações financeiras, através do relatório “Análise de Balancete Contábil – Setembro/2021”, encaminhado através de e-mail datado em 17/11/2021.



## Considerações

A Recuperanda apresentou as considerações sobre movimentações que refletem no Balanço Patrimonial no período em análise, através do relatório “Análise de Balancete Contábil – Setembro/2021”, encaminhado através de e-mail datado em 17/11/2021:

- Patrimônio Líquido: Não ocorreram mutações do patrimônio líquido da Recuperanda no período, exceto pela apuração do resultado líquido mensal.
- Imobilizados e Intangíveis: Alteração no Ativo Fixo decorrente especialmente do registro de depreciação e amortização mensal.
- Funcionários: Segue a composição do quadro de empregados da Recuperanda, conforme Cadastro Geral de Empregados e Desempregados-CAGED o quadro funcional da empresa pode ser assim resumido.

EMPRESA	Ago	Set
MPB	11	11

- *Aging list*: Segue a composição da carteira de clientes por idade dos recebíveis:

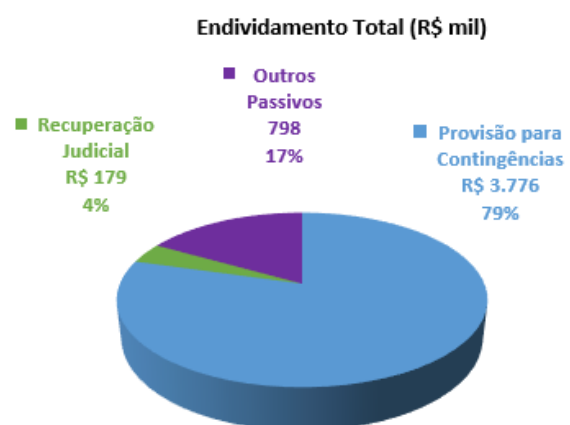
	M. Pedra Bonita	
	set-21	ago-21
A vencer (circulante)	3.472	2.875
Vencidos até 30 dias	200	51
Vencidos de 31 a 90 dias	12	4
Vencidos de 91 a 180 dias	-	-
Vencidos de 181 a 360 dias	-	-
Vencidos acima de 360 dias	-	-
	<u>3.684</u>	<u>2.930</u>
Ajuste ao valor recuperável	(167)	(32)
Total	<u>3.517</u>	<u>2.898</u>

ENDIVIDAMENTO TOTAL

69



Em 30 de setembro de 2021, o endividamento da Recuperanda é composto em 79% pela Provisão de Contingências e em 21% pelos demais passivos.





## Análise do Resultado do Exercício

Apresentação da Demonstração do Resultado do Exercício da MINERAÇÃO PEDRA BONITA LTDA. em 30 de setembro de 2021 comparativo ao mês anterior (*não auditado*):

Demonstração do Resultado - R\$Mil										
	Resultado Mensal					Resultado Anual Acumulado				
	30/09/2021	V%	H%	31/08/2021	V%	30/09/2021	V%	H%	31/12/2020	V%
<b>RECEITA LÍQUIDA</b>	2.543	100%	20%	2.115	100%	7.824	100%	100%	-	0%
<b>Custos dos Produtos Vendidos</b>	(599)	-24%	12%	(535)	-25%	(2.015)	-26%	100%	-	0%
<b>RESULTADO BRUTO</b>	<u>1.944</u>	<u>76%</u>	<u>23%</u>	<u>1.580</u>	<u>75%</u>	<u>5.809</u>	<u>74%</u>	<u>100%</u>	<u>-</u>	<u>0%</u>
<b>DESPESAS OPERACIONAIS</b>										
Administrativas e gerais, pessoal, tributárias	(316)	-12%	109%	(151)	-7%	(859)	-11%	3589%	(23)	-91%
Outras (despesas) receitas operacionais líquidas	5	0%	-121%	(24)	-1%	(148)	-2%	-432%	45	174%
<b>Total Despesas Operacionais</b>	<u>(311)</u>	<u>-12%</u>	<u>78%</u>	<u>(175)</u>	<u>-8%</u>	<u>(1.007)</u>	<u>-13%</u>	<u>-4804%</u>	<u>21</u>	<u>84%</u>
<b>Custos e despesas operacionais sobre receita líquida</b>	<b>36%</b>			<b>34%</b>		<b>39%</b>			<b>N/A</b>	
<b>RESULTADO OPERACIONAL ANTES DO RESULTADO FINANCEIRO</b>	<u>1.633</u>	<u>64%</u>	<u>16%</u>	<u>1.405</u>	<u>66%</u>	<u>4.802</u>	<u>61%</u>	<u>22318%</u>	<u>21</u>	<u>84%</u>
Receita financeira	-	0%	-100%	0	0%	0	0%	-93%	4	17%
Despesa Financeira	(2)	0%	-86%	(12)	-1%	(24)	0%	17131%	(0)	-1%
<b>LUCRO (PREJUÍZO) ANTES DA CSLL E IRPJ</b>	<u>1.631</u>	<u>64%</u>	<u>17%</u>	<u>1.393</u>	<u>66%</u>	<u>4.778</u>	<u>61%</u>	<u>18539%</u>	<u>26</u>	<u>100%</u>
Provisão para Contribuição Social e IRPJ	(209)	-8%	100%	-	0%	(234)	-3%	100%	-	0%
<b>LUCRO (PREJUÍZO) LÍQUIDO DO PERÍODO</b>	<u>1.423</u>	<u>56%</u>	<u>2%</u>	<u>1.393</u>	<u>66%</u>	<u>4.544</u>	<u>58%</u>	<u>17625%</u>	<u>26</u>	<u>100%</u>



O Resultado de 30 de setembro de 2021 apurou lucro líquido mensal de R\$ 1.423 mil, contra lucro líquido no mês anterior no valor de R\$ 1.393 mil. Já no acumulado houve o lucro líquido de R\$ 4.544 mil, no exercício de 2021.

O Resultado Bruto foi 76% das receitas líquidas de vendas em 30 de setembro de 2021 contra o resultado bruto em 75% no mês anterior. Os custos e despesas operacionais representam 36% da receita líquida em 30 de setembro de 2021 contra 34% no mês anterior.

Em Setembro/2021 as principais variações no resultado foram observadas nas seguintes contas:

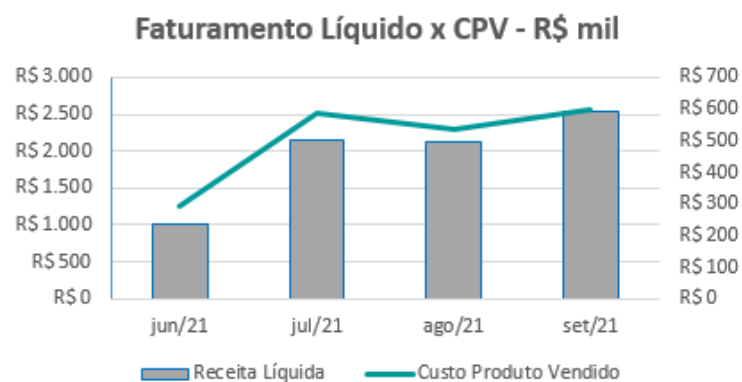
- Receita Líquida x Custos dos Produtos Vendidos: Em setembro/2021, as receitas de vendas registraram aumento de 20% enquanto os custos dos produtos vendidos aumentaram em 12%, o que proporcionou pequeno incremento na margem bruta.
- Despesas com IRPJ e CSLL: Em setembro/2021 observou-se a apuração trimestral do IRPJ e CSLL.

Ressalta-se que a Recuperanda apresentou os comentários sobre as principais variações ocorridas nas demonstrações financeiras, através do relatório “Análise de Balancete Contábil – Setembro/2021”, encaminhado através de e-mail datado em 17/11/2021.

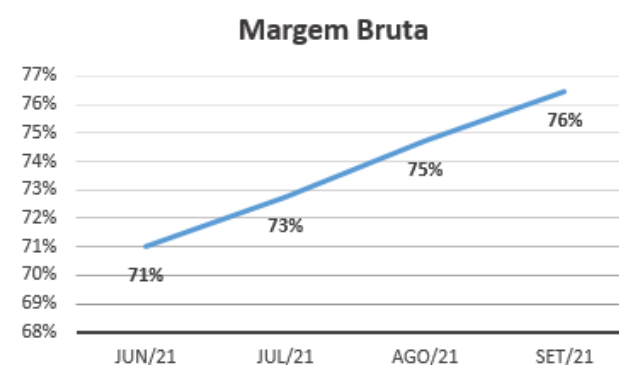


## EVOLUÇÃO DAS CONTAS DE RESULTADO

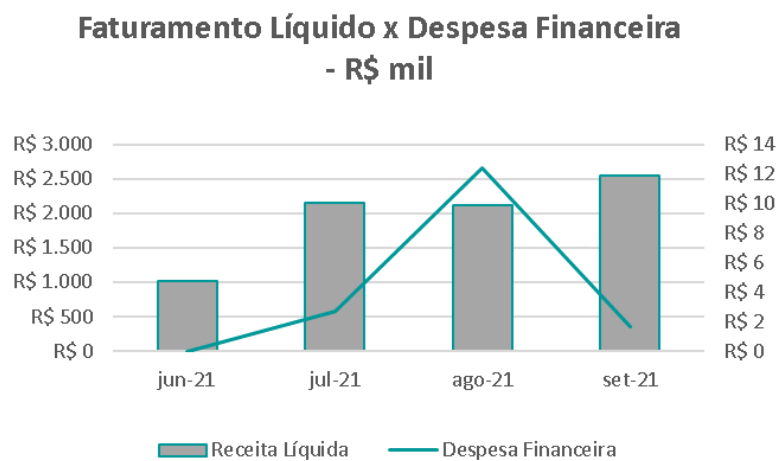
Observa-se evolução no faturamento líquido em linha com a evolução do custo do produto vendido:



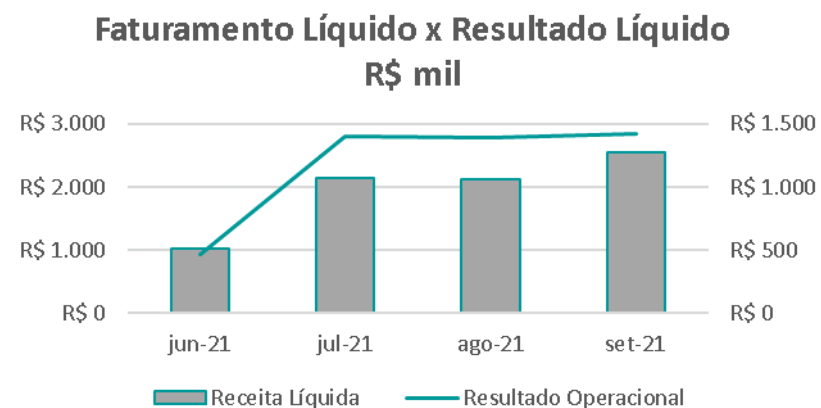
A evolução da margem bruta demonstra que a Recuperanda vem praticando preços de vendas superiores aos custos, sem margem negativa:



Nota-se que as despesas financeiras apresentam pequenas oscilações quando comparadas ao faturamento líquido:



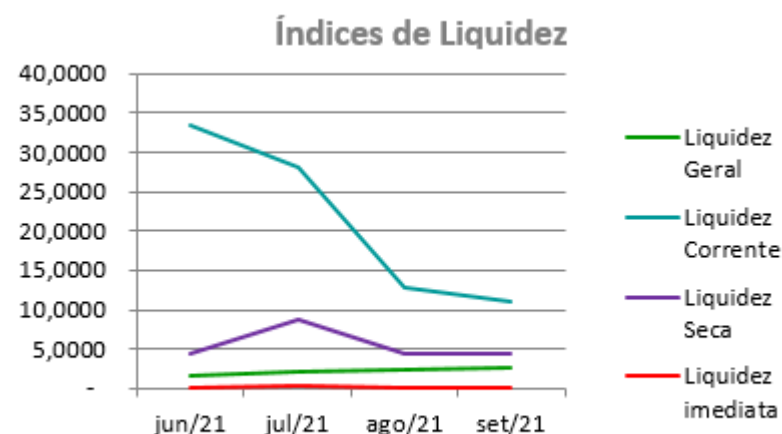
As variações no resultado líquido acompanham as oscilações da receita líquida:



## ANÁLISE FINANCEIRA

### Índices de Liquidez

ÍNDICES PARA ANÁLISE FINANCEIRA	jun/21	jul/21	ago/21	set/21
Liquidez Geral	1,7244	2,0686	2,4015	2,6641
Liquidez Corrente	33,3561	27,9466	12,7749	10,9419
Liquidez Seca	4,3506	8,6358	4,3508	4,4293
Liquidez imediata	0,0011	0,2424	0,0058	0,0202



**Liquidez geral** – Indica a capacidade de pagamento de obrigações de curto e longo prazo, com recursos ativos também de curto e longo prazo, não sendo considerado os ativos fixos. O índice inferior a R\$ 1,00, demonstra que a empresa não se encontra em condições favoráveis, uma vez que, não possui recursos suficientes para liquidar suas obrigações.

**Liquidez corrente** – Indica a disponibilidade de recursos de curto prazo para pagamentos de dívidas também de curto prazo. O índice inferior a R\$ 1,00, demonstra que a Recuperanda se encontra em condição desfavorável, não havendo uma margem de segurança com seus recursos de curto prazo para liquidar suas obrigações também de curto prazo.

**Liquidez seca** - Índice que é, ainda, mais conservador por excluir, do ativo circulante, os estoques. Tomam-se como base os itens monetários e que possuem prazo certo de recebimento para medir a situação financeira da empresa. O índice inferior a R\$ 1,00, demonstra que a Recuperanda necessita melhorar sua capacidade de geração de caixa para honrar com suas obrigações de curto prazo, sem necessitar captar recursos de terceiros.

**Liquidez Imediata** - Índice considera apenas caixa, saldos bancários e aplicações financeiras de liquidez imediata para quitar as obrigações de curto prazo. A Recuperanda apresenta este índice baixo, não havendo disponibilidade suficiente para quitar a cada R\$ 1,00 de dívida. Para efeito de análise, trata-se de um índice sem muito realce, uma vez que as obrigações vencem em datas variadas, embora de curto prazo (1 a 360 dias).

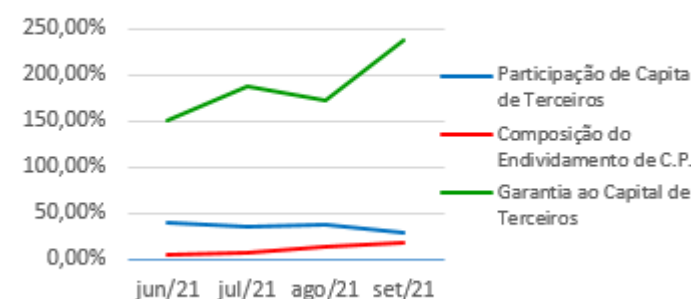


## ANÁLISE FINANCEIRA

### Indicadores de Estrutura de Capital

ÍNDICES DE ENDIVIDAMENTO	jun/21	jul/21	ago/21	set/21
Participação de Capital de Terceiros	39,76%	34,83%	37,72%	29,58%
Composição do Endividamento de C.P.	5,16%	7,33%	14,43%	16,78%
Garantia ao Capital de Terceiros	151,52%	187,10%	172,76%	238,01%

### Indicadores de Estrutura de Capital



**Participação de Capital de Terceiros** - Indica qual a “dependência” dos negócios em relação a recursos de terceiros (bancos, fornecedores, recursos trabalhistas, tributários etc.). Uma participação próxima a 100% denota extrema dependência de capital de terceiros para a geração de lucros. O ideal é que esta participação seja igual ou inferior a 60%.

**Garantia ao capital de terceiros** – Indica a proporção entre o Capital Próprio e o Capital de Terceiros, ou seja, demonstra a política de obtenção e aplicação de recursos adotada pela empresa. O resultado indica o comportamento do patrimônio líquido (recursos próprios) em relação ao capital de terceiros.

**Composição do Endividamento de CP** – Indica a representatividade das obrigações de curto prazo em relação às obrigações totais da Recuperanda.



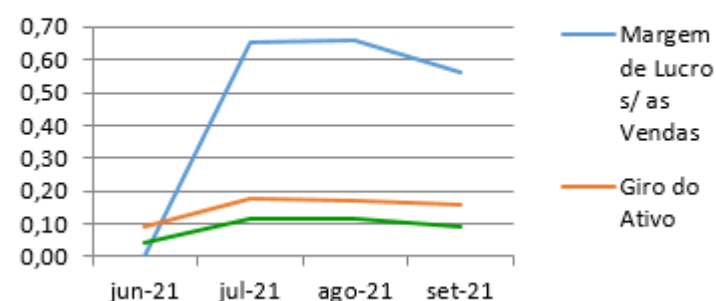
## ANÁLISE ECONÔMICA

Os índices econômicos mostram qual a rentabilidade dos capitais investidos, ou seja, quanto rendeu os investimentos, identificando o grau de êxito econômico da empresa.

### Índices de rentabilidade

Índices de Rentabilidade	jun-21	jul-21	ago-21	set-21
Margem de Lucro s/ as Vendas	0,00	0,65	0,66	0,56
Giro do Ativo	0,09	0,18	0,17	0,16
Taxa de Retorno sobre o Ativo	0,04	0,11	0,11	0,09

### Índices de Rentabilidade



**Margem de lucro sobre vendas (Rentabilidade líquida das vendas)** – Este indicador não é aplicável à MINERAÇÃO PEDRA BONITA LTDA., uma vez que, não há registro de vendas.

**Giro do ativo** - Este indicador não é aplicável à MINERAÇÃO PEDRA BONITA LTDA., uma vez que, não há registro de vendas.

**Taxa de Retorno sobre o Ativo** - Representa o retorno que o ativo total investido oferece. É a relação entre a quantidade de dinheiro ganho (ou perdido) como resultado de um investimento e a quantidade de dinheiro investido. O resultado superior ou igual a 1, indica que a Recuperanda vem conseguindo obter retorno superior ou igual ao total investido.



## ANÁLISE DINÂMICA

Em consonância com as Demonstrações Contábeis apresentadas pela Recuperanda em 30 de setembro de 2021, demonstram-se abaixo, os números apurados dos valores de Necessidade de Capital de Giro –NCG, Capital de giro – CDG e Tesouraria – T, através da utilização das seguintes equações:

$NCG - \text{Necessidade de capital de giro} = \text{Ativo Operacional} - \text{Passivo Operacional}$

$CDG - \text{Capital de Giro} = \text{Passivo Não Circulante} - \text{Ativo Não Circulante}$

$T - \text{Tesouraria} = \text{Ativo Financeiro} - \text{Passivo Financeiro}$

Graficamente, a situação financeira é a seguinte:

R\$ mil	31/08/2021	30/09/2021	31/08/2021	30/09/2021
<b>CDG</b>				
Ativo não circulante	5.992	7.338		
Passivo não circulante	11.939	15.269		
	5.948	7.931	(+)	(+)
<b>NCG</b>				
Ativo operacional	8.517	8.712		
Passivo operacional	667	798		
	7.850	7.915	(+)	(+)
<b>T</b>				
Ativo financeiro	4	16		
Passivo financeiro	-	-		
	4	16	(+)	(+)

TIPOS DE ESTRUTURAS E SITUAÇÃO FINANCEIRA				
TIPO	CDG	NCG	T	SITUAÇÃO
I	(+)	(-)	(+)	EXCELENTE
II	(+)	(+)	(+)	SÓLIDA
III	(+)	(+)	(-)	INSATISFATÓRIA
IV	(-)	(-)	(+)	ALTO RISCO
V	(-)	(-)	(-)	MUITO RUIM
VI	(-)	(+)	(-)	PÉSSIMA

No período em análise atual, verificou-se que a situação financeira da Recuperanda está classificada como Tipo II – Sólida, justificada pelo Capital de Giro (CDG) positivo o que significa que os recursos próprios da Recuperanda têm grande potencial de cobrir seu endividamento total, apesar da ausência de saldo da Tesouraria (T). A Necessidade de Capital de Giro (NCG) é garantida pelos recursos próprios aplicados principalmente no Ativo Circulante através das contas de Estoques.



## Conclusão

---

Das análises dos registros contábeis da MINERAÇÃO PEDRA BONITA LTDA. foi verificado lucro líquido mensal em 30 de setembro de 2021 de R\$ 1.423 mil e lucro líquido acumulado de R\$ 4.544 mil no exercício de 2021.

O principal representante das obrigações da Recuperanda é a Provisão para Contingências em R\$ 3.776 mil que equivalem a 79% da totalidade das exigibilidades da empresa. O Patrimônio Líquido registra saldo de R\$ 11.313 mil.

O gerenciamento da necessidade de capital de giro está proporcionando recursos disponíveis na tesouraria, porém ainda insuficientes para cobrir as exigibilidades, o que obriga a empresa a encontrar maneiras de solucionar o financiamento de seu ciclo operacional.





## INFORMAÇÕES E ÍNDICES FINANCEIROS – PEDREIRAS OMACIL COMERCIO E INDÚSTRIA LTDA.

Apresentação do Balanço Patrimonial da PEDREIRAS OMACIL COMERCIO E INDÚSTRIA LTDA. em 30 de setembro de 2021 comparativo ao mês anterior (*não auditado*):

ATIVO						PASSIVO					
	30/09/2021	V%	H%	31/08/2021	V%		30/09/2021	V%	H%	31/08/2021	V%
<b>CIRCULANTE</b>	<b>5.579</b>	<b>20%</b>	<b>9%</b>	<b>5.101</b>	<b>19%</b>	<b>CIRCULANTE</b>	<b>5.231</b>	<b>19%</b>	<b>8%</b>	<b>4.827</b>	<b>18%</b>
Caixa e equivalentes de caixa	73	0%	52%	48	0%	Empréstimos e Financiamentos	606	2%	0%	606	2%
Clientes	1.150	4%	-3%	1.191	4%	Fornecedores	949	3%	13%	839	3%
Estoques	4.307	16%	13%	3.803	14%	Impostos e contribuições a recolher	1.855	7%	-2%	1.889	7%
Outros ativos	34	0%	-23%	44	0%	Parcelamentos fiscais	953	3%	1%	944	4%
Impostos e contribuições a recuperar	14	0%	0%	14	0%	Remunerações e encargos sociais	456	2%	-7%	490	2%
						Obrigações com Recuperação Judicial	373	1%	100%	-	0%
						Outras contas a pagar	39	0%	-34%	58	0%
<b>NÃO CIRCULANTE</b>	<b>21.677</b>	<b>80%</b>	<b>-1%</b>	<b>21.875</b>	<b>81%</b>	<b>NÃO CIRCULANTE</b>	<b>7.128</b>	<b>26%</b>	<b>3%</b>	<b>6.899</b>	<b>26%</b>
Depósitos judiciais	415	2%	0%	415	2%	Empréstimos e Financiamentos	398	1%	-11%	448	2%
Imobilizado	21.228	78%	-1%	21.426	79%	Parcelamentos fiscais	3.082	11%	-2%	3.152	12%
Intangível	34	0%	-2%	34	0%	Provisão para contingências	199	1%	0%	199	1%
						Impostos e contribuições diferidos líquidos	966	4%	0%	966	4%
						Obrigações com Recuperação Judicial	937	3%	-21%	1.180	4%
						Obrigações com partes ligadas (AFAC)	1.546	6%	62%	953	4%
						<b>PATRIMÔNIO LÍQUIDO</b>	<b>14.896</b>	<b>55%</b>	<b>-2%</b>	<b>15.251</b>	<b>57%</b>
						Capital social	24.025	88%	0%	24.025	89%
						Ajuste avaliação patrimonial	(7.514)	-28%	0%	(7.514)	-28%
						Reservas lucros	785	3%	0%	785	3%
						Resultado do exercício	(2.401)	-9%	17%	(2.046)	-8%
<b>TOTAL DO ATIVO</b>	<b>27.255</b>	<b>100%</b>	<b>1%</b>	<b>26.977</b>	<b>100%</b>	<b>TOTAL DO PASSIVO</b>	<b>27.255</b>	<b>100%</b>	<b>1%</b>	<b>26.977</b>	<b>100%</b>



## Análise do Ativo

---

Em 30 de setembro de 2021, o Ativo da Recuperanda possui como principal componente o Ativo Não Circulante que representa 80% do Ativo total.

O Ativo Circulante é composto em 98% pelas contas de Clientes e Estoques. Já o Ativo Não Circulante é constituído em 98% pelo saldo do Imobilizado.

**Maiores comentários sobre a composição do Ativo foram efetuados no tópico “Ativos do Grupo ICAL” do Relatório Mensal de Atividades de dezembro/2020.**

A principal variação ocorrida nos saldos do Ativo no período em análise foi observada na seguinte conta:

- Estoques: Em setembro/2021 houve aumento de 13% do saldo dos estoques, devido ao excedente de produção e a menores vendas realizadas no período, além das dificuldades operacionais, acumulando custos fixos. Serão realizadas alternativas para reversão deste cenário nos próximos períodos.

Ressalta-se que a Recuperanda apresentou os comentários sobre as principais variações ocorridas nas demonstrações financeiras, através do relatório “Análise de Balancete Contábil – Setembro/2021”, encaminhado através de e-mail datado em 17/11/2021.

## Análise do Passivo

---

Em 30 de setembro de 2021, o Passivo da Recuperanda é composto em 19% pelas obrigações a curto prazo (Passivo Circulante); em 26% pelas obrigações a longo prazo (Passivo Não Circulante); e em 55% pelo Patrimônio Líquido.

As obrigações tributárias, representadas pelas contas de Impostos e Contribuições a Recolher e Parcelamentos Fiscais, compõem 55% do total das exigibilidades.

O Patrimônio Líquido é composto por: Capital Social em R\$ 24.025 mil; Ajuste de Avaliação Patrimonial negativo em R\$ 7.514 mil; Reserva de Lucros em R\$ 785 mil; e prejuízo do exercício até a data-base em R\$ 2.401 mil.



**Maiores comentários sobre a composição do Passivo foram efetuados no tópico “Endividamento” do Relatório Mensal de Atividades de dezembro/2020.**

As principais variações ocorridas nos saldos do Passivo no período em análise foram observadas nas seguintes contas:

- Credores RJ: Em setembro/2021 com a homologação do plano de recuperação judicial, a Administração promoveu os ajustes da classe trabalhista para liquidação nos próximos 12 meses o que exigiu a reclassificação dos saldos para o circulante, bem como foram reconhecidos os eventuais descontos obtidos e atualizações previstas no plano aprovado.
- Obrigações com Partes Relacionadas (AFAC): Em setembro/2021 houve aumento de 62% do saldo de mútuos, decorrente de recursos obtidos da controladora ICAL.

Ressalta-se que a Recuperanda apresentou os comentários sobre as principais variações ocorridas nas demonstrações financeiras, através do relatório “Análise de Balancete Contábil – Setembro/2021”, encaminhado através de e-mail datado em 17/11/2021.

## Considerações

A Recuperanda apresentou as considerações sobre movimentações que refletem no Balanço Patrimonial no período em análise, através do relatório “Análise de Balancete Contábil – Setembro/2021”, encaminhado através de e-mail datado em 17/11/2021:

- Patrimônio Líquido: Não ocorreram mutações do patrimônio líquido da Recuperanda no período, exceto pela apuração do resultado líquido mensal.
- Imobilizados e Intangíveis: Alteração no Ativo Fixo decorrente especialmente do registro de depreciação e amortização mensal.
- Funcionários: Segue a composição do quadro de empregados da Recuperanda, conforme Cadastro Geral de Empregados e Desempregados-CAGED o quadro funcional da empresa pode ser assim resumido.

EMPRESA	Ago	Set
OMACIL	54	55

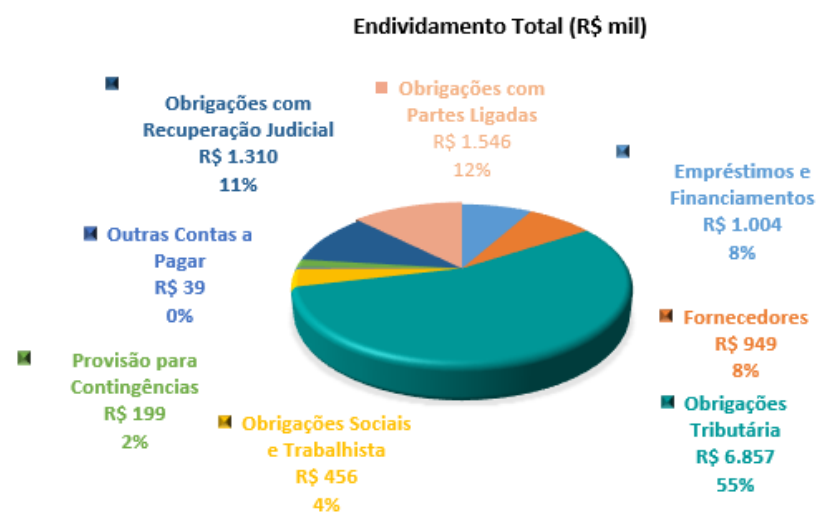


- Aging list: Segue a composição da carteira de clientes por idade dos recebíveis:

	Omacil	
	set-21	ago-21
A vencer (circulante)	1.022	1.053
Vencidos até 30 dias	155	141
Vencidos de 31 a 90 dias	3	24
Vencidos de 91 a 180 dias	3	42
Vencidos de 181 a 360 dias	100	69
Vencidos acima de 360 dias	28	27
	<u>1.311</u>	<u>1.356</u>
Ajuste ao valor recuperável	<u>(161)</u>	<u>(165)</u>
Total	<u>1.150</u>	<u>1.191</u>

## ENDIVIDAMENTO TOTAL

Em 30 de setembro de 2021, o endividamento da Recuperanda é composto em 55% de Obrigações Tributárias; seguido de 13% pelos saldos com partes relacionadas; as demais contas a pagar representam 32% do endividamento total.



## Análise do Resultado do Exercício

Apresentação da Demonstração do Resultado do Exercício da PEDREIRAS OMACIL COMERCIO E INDÚSTRIA LTDA. em 30 de setembro de 2021 comparativo ao mês anterior (*não auditado*):

	Demonstração do Resultado									
	Resultado Mensal					Resultado Anual Acumulado				
	30/09/2021	V%	H%	31/08/2021	V%	30/09/2021	V%	H%	31/12/2020	V%
<b>RECEITA OPERACIONAL LÍQUIDA</b>	<b>960</b>	<b>100%</b>	<b>-5%</b>	<b>1.010</b>	<b>100%</b>	<b>7.096</b>	<b>100%</b>	<b>-11%</b>	<b>7.967</b>	<b>100%</b>
Custos dos Produtos Vendidos	(999)	-104%	1%	(986)	-98%	(7.990)	-113%	-25%	(10.683)	-134%
<b>RESULTADO BRUTO</b>	<b>(38)</b>	<b>-4%</b>	<b>-262%</b>	<b>24</b>	<b>2%</b>	<b>(895)</b>	<b>-13%</b>	<b>-67%</b>	<b>(2.716)</b>	<b>-34%</b>
<b>DESPESAS OPERACIONAIS</b>										
Administrativas e gerais, pessoal, tributárias	(152)	-16%	-77%	(650)	-64%	(2.121)	-30%	64%	(1.290)	-16%
Outras (despesas) receitas operacionais líquidas	(127)	-13%	-2318%	6	1%	1.034	15%	-2193%	(49)	-1%
<b>Total Despesas Operacionais</b>	<b>(279)</b>	<b>-29%</b>	<b>-57%</b>	<b>(645)</b>	<b>-64%</b>	<b>(1.088)</b>	<b>-15%</b>	<b>-19%</b>	<b>(1.339)</b>	<b>-17%</b>
<b>Custos e despesas operacionais sobre receita líquida</b>	<b>133%</b>			<b>162%</b>		<b>128%</b>			<b>151%</b>	
<b>RESULTADO OPERACIONAL ANTES DO RESULTADO FINANCEIRO</b>	<b>(317)</b>	<b>-33%</b>	<b>-49%</b>	<b>(621)</b>	<b>-62%</b>	<b>(1.982)</b>	<b>-28%</b>	<b>-51%</b>	<b>(4.056)</b>	<b>-51%</b>
Receita financeira	1	0%	-103%	(45)	-4%	(2)	0%	-102%	86	1%
Despesa Financeira	(39)	-4%	40%	(28)	-3%	(417)	-6%	-2%	(426)	-5%
<b>LUCRO (PREJUÍZO) ANTES DA CSLL E IRPJ</b>	<b>(355)</b>	<b>-37%</b>	<b>-49%</b>	<b>(694)</b>	<b>-69%</b>	<b>(2.401)</b>	<b>-34%</b>	<b>-45%</b>	<b>(4.396)</b>	<b>-55%</b>
Provisão para Contribuição Social e IRPJ	-	0%	0%	-	0%	-	0%	0%	-	0%
<b>LUCRO (PREJUÍZO) LÍQUIDO DO PERÍODO</b>	<b>(355)</b>	<b>-37%</b>	<b>-49%</b>	<b>(694)</b>	<b>-69%</b>	<b>(2.401)</b>	<b>-34%</b>	<b>-45%</b>	<b>(4.396)</b>	<b>-55%</b>



O Resultado de 30 de setembro de 2021 apurou prejuízo líquido mensal de R\$ 355 mil, contra o prejuízo líquido no mês anterior no valor de R\$ 694 mil. Já no acumulado houve o prejuízo líquido de R\$ 2.401 mil, no exercício de 2021.

O Resultado Bruto foi de -4% das receitas líquidas de vendas em 30 de setembro de 2021 contra o resultado bruto de 2% no mês anterior.

Os custos e despesas operacionais representam 133% da receita líquida em 30 de setembro de 2021 contra 162% no mês anterior.

Em Setembro/2021 as principais variações no resultado foram observadas nas seguintes contas:

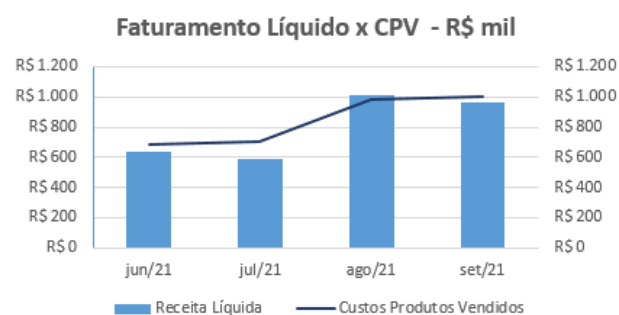
- Receita Líquida x Custos dos Produtos Vendidos: Em setembro/2021 houve queda no volume da receita líquida de vendas em 5% enquanto os custos dos produtos vendidos aumentaram em 1%, refletindo, portanto, na apuração da margem bruta negativa no mês atual.
- Despesas Administrativas: Em setembro/2021 houve redução de 77%, pois em agosto/2021 foi reconhecida a despesa com indenização de sinistro devido ao falecimento de profissional no início do período. No mês atual as despesas administrativas retornaram a normalidade.

Ressalta-se que a Recuperanda apresentou os comentários sobre as principais variações ocorridas nas demonstrações financeiras, através do relatório “Análise de Balancete Contábil – Setembro/2021”, encaminhado através de e-mail datado em 17/11/2021.

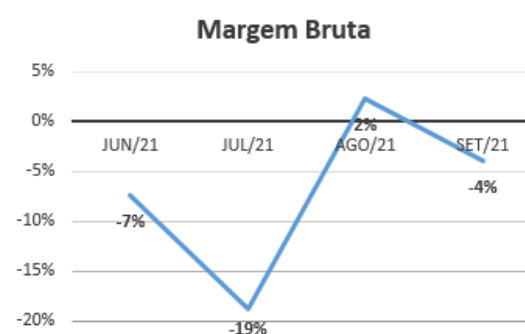


## EVOLUÇÃO DAS CONTAS DE RESULTADO

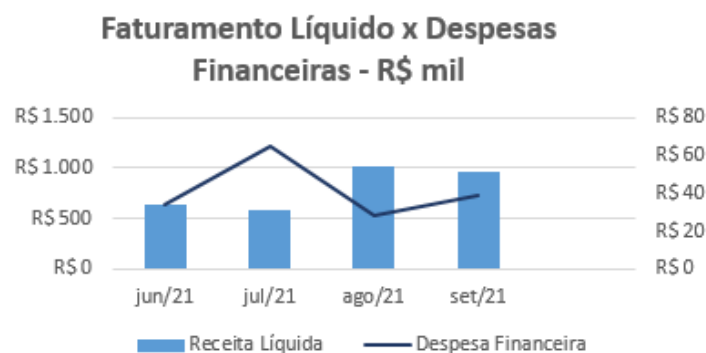
Observa-se que a evolução no faturamento líquido está em linha com a evolução dos custos dos produtos vendidos:



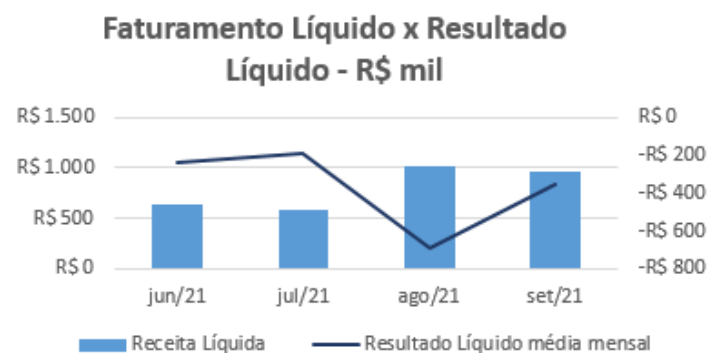
A evolução da margem bruta demonstra que a Recuperanda vem praticando preços de vendas inferiores aos custos, com margem negativa, vindo a se recuperar em agosto/2021:



As despesas financeiras não registram oscilações significativas em relação ao faturamento líquido:



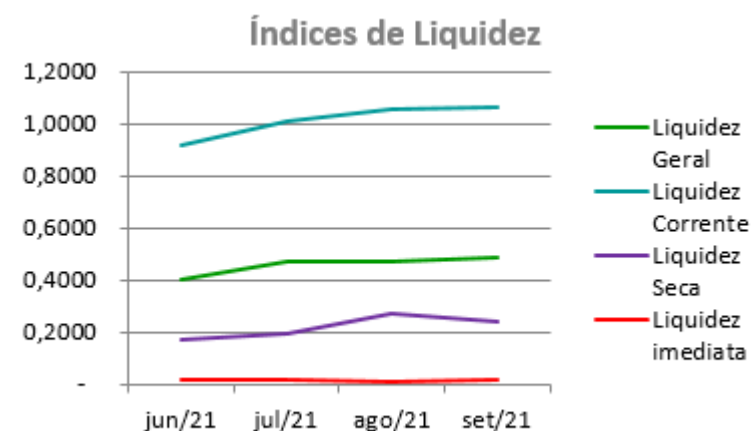
As variações no resultado líquido não acompanham as oscilações da receita líquida mensal, devido principalmente as despesas operacionais pontuais:



## ANÁLISE FINANCEIRA

### Índices de Liquidez

ÍNDICES PARA ANÁLISE FINANCEIRA	jun/21	jul/21	ago/21	set/21
Liquidez Geral	0,4007	0,4734	0,4704	0,4849
Liquidez Corrente	0,9163	1,0098	1,0568	1,0665
Liquidez Seca	0,1729	0,1937	0,2689	0,2430
Liquidez imediata	0,0154	0,0184	0,0100	0,0140



**Liquidez geral** – Indica a capacidade de pagamento de obrigações de curto e longo prazo, com recursos ativos também de curto e longo prazo, não sendo considerado os ativos fixos. O índice inferior a R\$ 1,00, demonstra que a empresa não se encontra em condições favoráveis, uma vez que, não possui recursos suficientes para liquidar suas obrigações.

**Liquidez corrente** – Indica a disponibilidade de recursos de curto prazo para pagamentos de dívidas também de curto prazo. O índice inferior a R\$ 1,00, demonstra que a Recuperanda se encontra em condição desfavorável, não havendo uma margem de segurança com seus recursos de curto prazo para liquidar suas obrigações também de curto prazo.

**Liquidez seca** - Índice que é, ainda, mais conservador por excluir, do ativo circulante, os estoques. Tomam-se como base os itens monetários e que possuem prazo certo de recebimento para medir a situação financeira da empresa. O índice inferior a R\$ 1,00, demonstra que a Recuperanda necessita melhorar sua capacidade de geração de caixa para honrar com suas obrigações de curto prazo, sem necessitar captar recursos de terceiros.

**Liquidez Imediata** - Índice considera apenas caixa, saldos bancários e aplicações financeiras de liquidez imediata para quitar as obrigações de curto prazo. A Recuperanda apresenta este índice baixo, não havendo disponibilidade suficiente para quitar a cada R\$ 1,00 de dívida. Para efeito de análise, trata-se de um índice sem muito realce, uma vez que as obrigações vencem em datas variadas, embora de curto prazo (1 a 360 dias).

## ANÁLISE FINANCEIRA

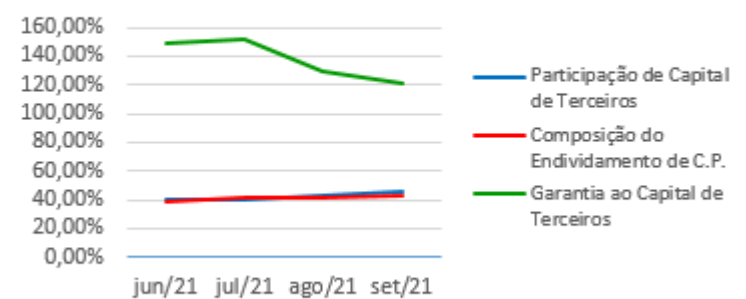




### Indicadores de Estrutura de Capital

INDICES DE ENDIVIDAMENTO	jun/21	jul/21	ago/21	set/21
Participação de Capital de Terceiros	40,23%	39,72%	43,47%	45,35%
Composição do Endividamento de C.P.	39,36%	42,25%	41,17%	42,32%
Garantia ao Capital de Terceiros	148,58%	151,75%	130,06%	120,52%

### Indicadores de Estrutura de Capital



**Participação de Capital de Terceiros** - Indica qual a “dependência” dos negócios em relação a recursos de terceiros (bancos, fornecedores, recursos trabalhistas, tributários e etc.). Uma participação próxima a 100% denota extrema dependência de capital de terceiros para a geração de lucros. O ideal é que esta participação seja igual ou inferior a 60%.

**Composição do Endividamento de CP** – Indica a representatividade das obrigações de curto prazo em relação às obrigações totais da Recuperanda.

**Garantia ao capital de terceiros** – Indica a proporção entre o Capital Próprio e o Capital de Terceiros, ou seja, demonstra a política de obtenção e aplicação de recursos adotada pela empresa. O resultado indica o comportamento do patrimônio líquido (recursos próprios) em relação ao capital de terceiros.

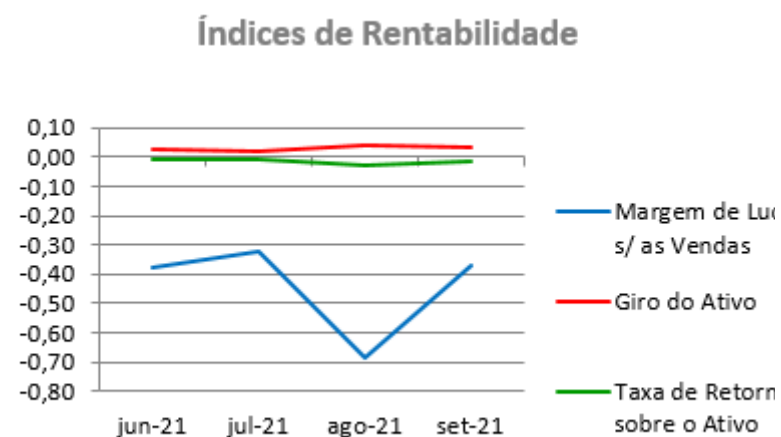


## ANÁLISE ECONÔMICA

Os índices econômicos mostram qual a rentabilidade dos capitais investidos, ou seja, quanto rendeu os investimentos, identificando o grau de êxito econômico da empresa.

### Índices de Rentabilidade

Índices de Rentabilidade	jun-21	jul-21	ago-21	set-21
Margem de Lucro s/ as Vendas	-0,38	-0,32	-0,69	-0,37
Giro do Ativo	0,02	0,02	0,04	0,04
Taxa de Retorno sobre o Ativo	-0,01	-0,01	-0,03	-0,01



**Margem de lucro sobre vendas (Rentabilidade líquida das vendas)** - Indica quanto à empresa obtém de lucro, para cada 100 unidades monetárias vendidas. O resultado superior ou igual a 1, indica que a Recuperanda vem operando seu faturamento com margem de lucro positiva. O resultado inferior a 1, indica uma condição desfavorável, uma vez que, a margem de vendas praticada não é suficiente para cobrir suas atividades operacionais.

**Giro do ativo** - Indica o volume de vendas praticado pela empresa em relação ao capital total investido, ou seja, mensura a eficiência na utilização do ativo para a geração de receitas. Mostra quantas vezes o ativo girou no período. Geralmente, o valor do giro do ativo pode variar entre zero e infinito. Entretanto, valores entre 0,5 a 5 são mais comuns, resultados inferiores a esse intervalo, mostra o baixo giro do ativo.

**Taxa de Retorno sobre o Ativo** - Representa o retorno que o ativo total investido oferece. É a relação entre a quantidade de dinheiro ganho (ou perdido) como resultado de um investimento e a quantidade de dinheiro investido. O resultado superior ou igual a 1, indica que a Recuperanda vem conseguindo obter retorno superior ou igual ao total investido.

## ANÁLISE DINÂMICA



Em consonância com as Demonstrações Contábeis apresentadas pela Recuperanda em 30 de setembro de 2021, demonstram-se abaixo, os números apurados dos valores de Necessidade de Capital de Giro –NCG, Capital de giro – CDG e Tesouraria – T, através da utilização das seguintes equações:

$NCG - \text{Necessidade de capital de giro} = \text{Ativo Operacional} - \text{Passivo Operacional}$

$CDG - \text{Capital de Giro} = \text{Passivo Não Circulante} - \text{Ativo Não Circulante}$

$T - \text{Tesouraria} = \text{Ativo Financeiro} - \text{Passivo Financeiro}$

Graficamente, a situação financeira é a seguinte:

R\$ mil	<u>31/08/2021</u>	<u>30/09/2021</u>	<u>31/08/2021</u>	<u>30/09/2021</u>
<b>CDG</b>				
Ativo não circulante	21.875	21.677		
Passivo não circulante	22.150	22.024		
	<u>274</u>	<u>348</u>	(+)	(+)
<b>NCG</b>				
Ativo operacional	5.053	5.506		
Passivo operacional	4.221	4.624		
	<u>832</u>	<u>881</u>	(+)	(+)
<b>T</b>				
Ativo financeiro	48	73		
Passivo financeiro	606	606		
	<u>(558)</u>	<u>(533)</u>	(-)	(-)

TIPOS DE ESTRUTURAS E SITUAÇÃO FINANCEIRA				
TIPO	CDG	NCG	T	SITUAÇÃO
I	(+)	(-)	(+)	EXCELENTE
II	(+)	(+)	(+)	SÓLIDA
III	(+)	(+)	(-)	INSATISFATÓRIA
IV	(-)	(-)	(+)	ALTO RISCO
V	(-)	(-)	(-)	MUITO RUIM
VI	(-)	(+)	(-)	PÉSSIMA

No período em análise atual, verificou-se que a situação financeira da Recuperanda está classificada como Tipo III – Insatisfatória, justificada pelo Capital de Giro (CDG) positivo o que significa que os recursos próprios da Recuperanda têm grande potencial de cobrir seu endividamento total, porém, sem contar com o saldo da Tesouraria (T) negativo. A Necessidade de Capital de Giro (NCG) é garantida pelos recursos próprios aplicados principalmente no Ativo Imobilizado que é de baixa liquidez.



## Conclusão

---

Das análises dos registros contábeis da PEDREIRAS OMACIL COMERCIO E INDÚSTRIA LTDA. foi verificado prejuízo líquido mensal em 30 de setembro de 2021 de R\$ 355 mil e prejuízo acumulado de R\$ 2.401 mil no exercício de 2021.

O principal representante das obrigações da Recuperanda são os saldos das Obrigações Tributárias em R\$ 6.857 mil que equivalem a 55% da totalidade das exigibilidades da empresa. O Patrimônio Líquido registra saldo de R\$ 14.896 mil.

O gerenciamento da necessidade de capital de giro está proporcionando uma insuficiência de recursos (tesouraria negativa), o que obriga a empresa a encontrar maneiras de solucionar o financiamento de seu ciclo operacional.



## INFORMAÇÕES E ÍNDICES FINANCEIROS – MINERAÇÃO MONTREAL LTDA.

Apresentação do Balanço Patrimonial da MINERAÇÃO MONTREAL LTDA. em 30 de setembro de 2021 comparativo ao mês anterior (*não auditado*):

ATIVO						PASSIVO					
	30/09/2021	V%	H%	31/08/2021	V%		30/09/2021	V%	H%	31/08/2021	V%
<b>CIRCULANTE</b>	<b>9.750</b>	<b>20%</b>	<b>6%</b>	<b>9.161</b>	<b>19%</b>	<b>CIRCULANTE</b>	<b>7.010</b>	<b>14%</b>	<b>9%</b>	<b>6.419</b>	<b>13%</b>
Caixa e equivalentes de caixa	344	1%	61%	213	0%	Empréstimos e Financiamentos	360	1%	0%	360	1%
Clientes	3.099	6%	21%	2.560	5%	Fornecedores	1.645	3%	-13%	1.891	4%
Estoques	6.242	13%	-1%	6.306	13%	Impostos e contribuições a recolher	1.596	3%	11%	1.436	3%
Outros ativos	50	0%	-26%	68	0%	Parcelamentos fiscais	1.288	3%	1%	1.270	3%
Impostos e contribuições a recuperar	14	0%	0%	14	0%	Remunerações e encargos sociais	791	2%	2%	778	2%
						RJ Recuperação Judicial	505	1%	100%	-	0%
						Outras contas a pagar	824	2%	21%	683	1%
<b>NÃO CIRCULANTE</b>	<b>39.568</b>	<b>80%</b>	<b>0%</b>	<b>39.673</b>	<b>81%</b>	<b>NÃO CIRCULANTE</b>	<b>9.156</b>	<b>19%</b>	<b>1%</b>	<b>9.027</b>	<b>18%</b>
Clientes	-	0%	-100%	14	0%	Empréstimos e Financiamentos	110	0%	-21%	140	0%
Depósitos judiciais	446	1%	0%	446	1%	Provisão para contingências	376	1%	0%	376	1%
Estoques	1.455	3%	0%	1.455	3%	Passivos Fiscais Diferidos	689	1%	0%	689	1%
Impostos a recuperar	-	0%	-100%	(7)	0%	RJ Recuperação Judicial	1.026	2%	-18%	1.246	3%
Imobilizado	37.533	76%	0%	37.630	77%	Partes Relacionadas	3.443	7%	13%	3.043	6%
Intangível	133	0%	-2%	135	0%	Parcelamentos Fiscais	3.512	7%	-1%	3.533	7%
						<b>PATRIMÔNIO LÍQUIDO</b>	<b>33.152</b>	<b>67%</b>	<b>-1%</b>	<b>33.388</b>	<b>68%</b>
						Capital social	14.000	28%	0%	14.000	29%
						Ajuste de avaliação patrimonial	324	1%	0%	324	1%
						Reservas lucro	17.143	35%	0%	17.143	35%
						Resultado do exercício	1.685	3%	-12%	1.922	4%
<b>TOTAL DO ATIVO</b>	<b>49.317</b>	<b>100%</b>	<b>1%</b>	<b>48.834</b>	<b>100%</b>	<b>TOTAL DO PASSIVO</b>	<b>49.317</b>	<b>100%</b>	<b>1%</b>	<b>48.834</b>	<b>100%</b>



Em 30 de setembro de 2021, o Ativo da Recuperanda possui como principal componente o Ativo Não Circulante que representa 80% do Ativo total. O Ativo Circulante é composto em 96% pelas contas de Clientes e Estoques. Já o Ativo Não Circulante possui 95% dos saldos representados pelo Imobilizado.

**Maiores comentários sobre a composição do Ativo foram efetuados no tópico “Ativos do Grupo ICAL” do Relatório Mensal de Atividades de dezembro/2020.**

A principal variação ocorrida nos saldos do Ativo no período em análise foi observada na seguinte conta:

- Clientes: Em setembro/2021 foi registrado aumento de 21%, devido a evolução das vendas e mantimento dos prazos médios.

Ressalta-se que a Recuperanda apresentou os comentários sobre as principais variações ocorridas nas demonstrações financeiras, através do relatório “Análise de Balancete Contábil – Setembro/2021”, encaminhado através de e-mail datado em 17/11/2021.

## Análise do Passivo

Em 30 de setembro de 2021, o Passivo da Recuperanda é composto em 14% pelas obrigações a curto prazo (Passivo Circulante); em 19% pelas obrigações a longo prazo (Passivo Não Circulante); e em 67% pelo Patrimônio Líquido.

As obrigações tributárias, representadas pelas contas de Impostos e Contribuições a Recolher e Parcelamentos Fiscais, compõem 44% do total das exigibilidades.

O Patrimônio Líquido é composto por: Capital Social em R\$ 14.000 mil; Ajuste de Avaliação Patrimonial em R\$ 324 mil; Reserva de Lucros em R\$ 17.143 mil; e lucro do exercício até a data-base em R\$ 1.685 mil.

**Maiores comentários sobre a composição do Passivo foram efetuados no tópico “Endividamento” do Relatório Mensal de Atividades de dezembro/2020.**

Em setembro/2021 as principais variações nos saldos do Passivo foram observadas nas seguintes contas:



- Credores RJ: Em setembro/2021 devido a homologação do plano de recuperação judicial, foram promovidos ajustes para liquidação pelos próximos 12 meses, exigindo a reclassificação dos saldos para o circulante. Além disso, foram reconhecidos eventuais descontos e atualizações no plano aprovado.

- Partes Relacionadas: Em setembro/2021 ocorreu uma elevação no saldo em 13%, ocasionada pelo suporte recebido da controladora Ical para os investimentos de expansão.

Ressalta-se que a Recuperanda apresentou os comentários sobre as principais variações ocorridas nas demonstrações financeiras, através do relatório “Análise de Balancete Contábil – Setembro/2021”, encaminhado através de e-mail datado em 17/11/2021.

## Considerações

A Recuperanda apresentou as considerações sobre movimentações que refletem no Balanço Patrimonial no período em análise, através do relatório “Análise de Balancete Contábil – Setembro/2021”, encaminhado através de e-mail datado em 17/11/2021:

- Patrimônio Líquido: Não ocorreram mutações do patrimônio líquido da Recuperanda no período, exceto pela apuração do resultado líquido mensal.
- Imobilizados e Intangíveis: Alteração no Ativo Fixo decorrente especialmente do registro de depreciação e amortização mensal.
- Funcionários: Segue a composição do quadro de empregados da Recuperanda, conforme Cadastro Geral de Empregados e Desempregados-CAGED o quadro funcional da empresa pode ser assim resumido.

EMPRESA	Ago	Set
MONTREAL	81	83

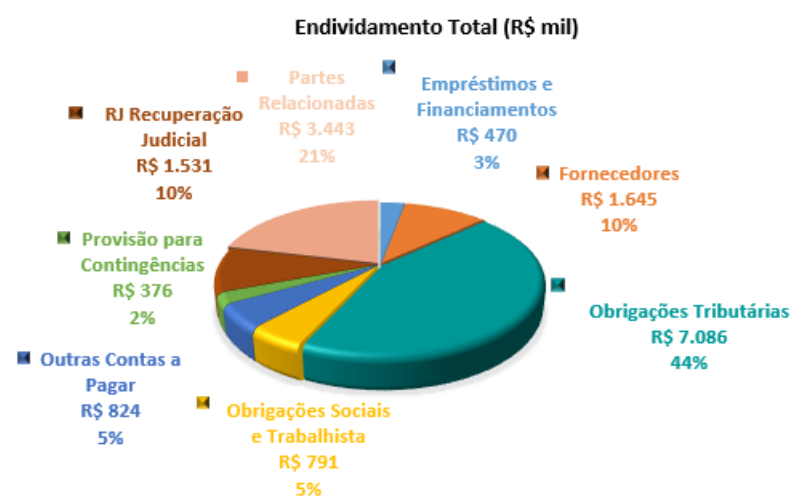
- *Aging list*: Segue a composição da carteira de clientes por idade dos recebíveis:



	Montreal	
	set-21	ago-21
A vencer (circulante)	2.701	2.405
Vencidos até 30 dias	367	131
Vencidos de 31 a 90 dias	59	61
Vencidos de 91 a 180 dias	24	6
Vencidos de 181 a 360 dias	33	32
Vencidos acima de 360 dias	17	17
	<u>3.201</u>	<u>2.652</u>
Ajuste ao valor recuperável	<u>(102)</u>	<u>(78)</u>
Total	<u><u>3.099</u></u>	<u><u>2.574</u></u>
Circulante	3.099	2.560
Não circulante	-	14

## ENDIVIDAMENTO TOTAL

Em 30 de setembro de 2021, o endividamento da Recuperanda é composto em 44% por Obrigações Tributárias; de 10% de Fornecedores; de 9% de Créditos em Recuperação Judicial; as demais contas a pagar representam 25% do endividamento total.





## Análise do Resultado do Exercício

Apresentação da Demonstração do Resultado do Exercício da MINERAÇÃO MONTREAL LTDA. em 30 de setembro de 2021 comparativo ao mês anterior (*não auditado*):

	Demonstração do Resultado									
	Resultado Mensal					Resultado Anual Acumulado				
	30/09/2021	V%	H%	31/08/2021	V%	30/09/2021	V%	H%	31/12/2020	V%
<b>RECEITA OPERACIONAL LÍQUIDA</b>	<b>2.543</b>	<b>100%</b>	<b>11%</b>	<b>2.281</b>	<b>100%</b>	<b>16.785</b>	<b>100%</b>	<b>-32%</b>	<b>24.511</b>	<b>100%</b>
Custos dos Produtos Vendidos	(1.746)	-69%	3%	(1.689)	-74%	(11.308)	-67%	-29%	(15.839)	-65%
<b>RESULTADO BRUTO</b>	<b>798</b>	<b>31%</b>	<b>35%</b>	<b>592</b>	<b>26%</b>	<b>5.477</b>	<b>33%</b>	<b>-37%</b>	<b>8.672</b>	<b>35%</b>
<b>DESPESAS OPERACIONAIS</b>										
Administrativas e gerais, pessoal, tributárias	(492)	-19%	82%	(270)	-12%	(3.301)	-20%	4%	(3.176)	-13%
Outras (despesas) receitas operacionais líquidas	(247)	-10%	-707%	41	2%	913	5%	-162%	(1.480)	-6%
<b>Total Despesas Operacionais</b>	<b>(738)</b>	<b>-29%</b>	<b>221%</b>	<b>(230)</b>	<b>-10%</b>	<b>(2.388)</b>	<b>-14%</b>	<b>-49%</b>	<b>(4.656)</b>	<b>-19%</b>
<b>Custos e despesas operacionais sobre receita líquida</b>	<b>98%</b>			<b>84%</b>		<b>82%</b>			<b>84%</b>	
<b>RESULTADO OPERACIONAL ANTES DO RESULTADO FINANCEIRO</b>	<b>59</b>	<b>2%</b>	<b>-84%</b>	<b>363</b>	<b>16%</b>	<b>3.089</b>	<b>18%</b>	<b>-23%</b>	<b>4.016</b>	<b>16%</b>
Receita financeira	2	0%	541%	0	0%	16	0%	210%	5	0%
Despesa Financeira	(42)	-2%	12%	(37)	-2%	(731)	-4%	55%	(473)	-2%
<b>LUCRO (PREJUÍZO) ANTES DA CSLL E IRPJ</b>	<b>20</b>	<b>1%</b>	<b>-94%</b>	<b>326</b>	<b>14%</b>	<b>2.374</b>	<b>14%</b>	<b>-33%</b>	<b>3.548</b>	<b>14%</b>
Provisão para Contribuição Social e IRPJ	(256)	-10%	100%	-	0%	(689)	-4%	-35%	(1.055)	-4%
<b>LUCRO (PREJUÍZO) LÍQUIDO DO PERÍODO</b>	<b>(236)</b>	<b>-9%</b>	<b>-173%</b>	<b>326</b>	<b>14%</b>	<b>1.685</b>	<b>10%</b>	<b>-32%</b>	<b>2.493</b>	<b>10%</b>

O Resultado de 30 de setembro de 2021 apurou prejuízo líquido mensal de R\$ 236 mil, contra o lucro líquido no mês anterior no valor de R\$ 326 mil. Já no acumulado houve o lucro líquido de R\$ 1.685 mil no exercício de 2021.

O resultado bruto foi 31% das receitas líquidas de vendas em 30 de setembro de 2021 contra o resultado bruto de 26% no mês anterior.



Os custos e despesas operacionais representam 98% da receita líquida em 30 de setembro de 2021 contra 84% no mês anterior.

Em setembro/2021 as principais variações no resultado mensal foram observadas nas seguintes contas:

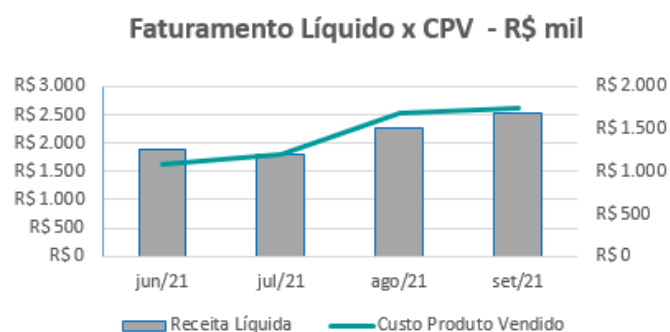
- Receita Líquida x Custos dos Produtos Vendidos: em setembro/2021 houve um aumento no faturamento de 11% enquanto os custos dos produtos vendidos aumentaram 3%, assim houve melhora da margem bruta no mês atual.
- Despesas Administrativas: ocorreu aumento em setembro/2021 de 82%, causado pela contratação de serviços de terceiros.
- Outras Receitas (Despesas) Operacionais: Em setembro/2021, ocorreu aumento no saldo de Recuperação Judicial, no valor de R\$ 281 mil, causado pela homologação do plano e conciliação ao Edital.
- Despesas com IRPJ e CSLL: ocorreu apuração do lucro presumido e provisionamento de despesas com IRPJ e CSLL.

Ressalta-se que a Recuperanda apresentou os comentários sobre as principais variações ocorridas nas demonstrações financeiras, através do relatório “Análise de Balancete Contábil – Setembro/2021”, encaminhado através de e-mail datado em 17/11/2021.

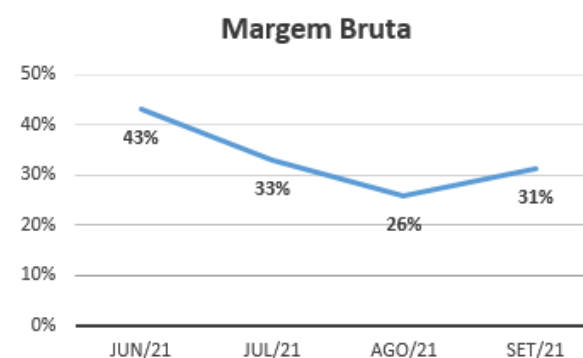


## EVOLUÇÃO DAS CONTAS DE RESULTADO

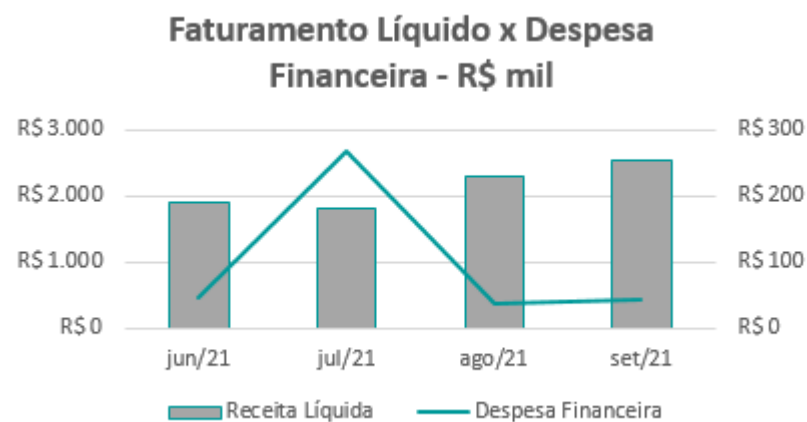
Observa-se evolução no faturamento líquido em linha com a evolução do custo do produto vendido:



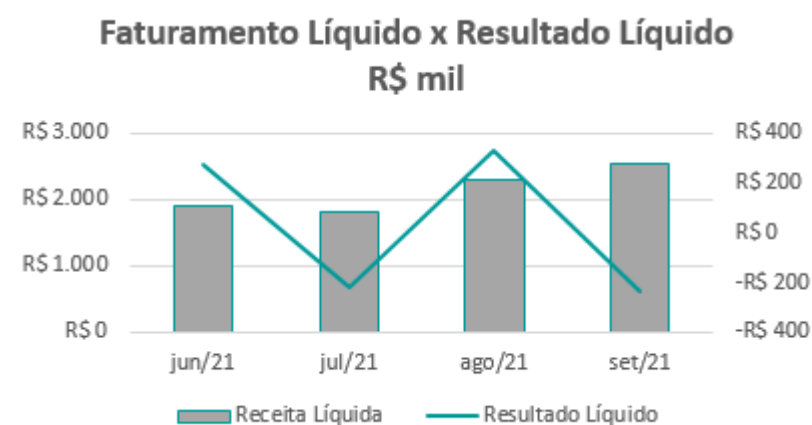
A evolução da margem bruta demonstra que a Recuperanda vem praticando preços de vendas superiores aos custos, com margem positiva:



As despesas financeiras não apresentam oscilações significativas quando comparadas ao faturamento líquido, exceto em julho/2021:



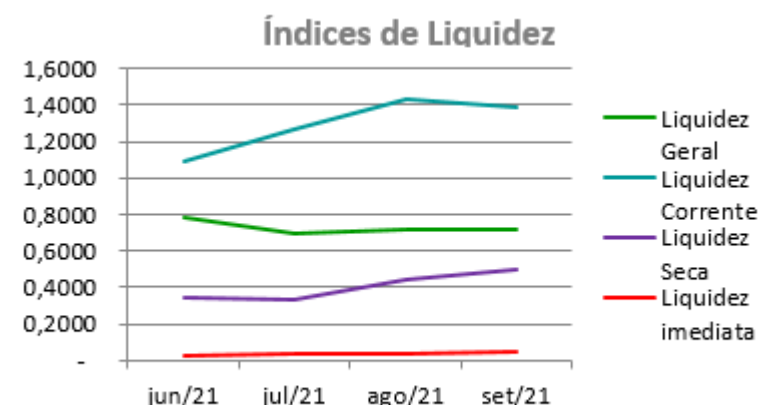
As variações no resultado líquido não acompanham a evolução da receita líquida mensal, devido especialmente a despesas operacionais pontuais:



## ANÁLISE FINANCEIRA

### Índices de Liquidez

ÍNDICES PARA ANÁLISE FINANCEIRA	jun/21	jul/21	ago/21	set/21
Liquidez Geral	0,7795	0,6984	0,7166	0,7207
Liquidez Corrente	1,0966	1,2712	1,4271	1,3909
Liquidez Seca	0,3441	0,3395	0,4447	0,5003
Liquidez imediata	0,0271	0,0330	0,0332	0,0490



**Liquidez geral** – Indica a capacidade de pagamento de obrigações de curto e longo prazo, com recursos ativos também de curto e longo prazo, não sendo considerado os ativos fixos. O índice inferior a R\$ 1,00, demonstra que a empresa não se encontra em condições favoráveis, uma vez que, não possui recursos suficientes para liquidar suas obrigações.

**Liquidez corrente** – Indica a disponibilidade de recursos de curto prazo para pagamentos de dívidas também de curto prazo. O índice inferior a R\$ 1,00, demonstra que a Recuperanda se encontra em condição desfavorável, não havendo uma margem de segurança com seus recursos de curto prazo para liquidar suas obrigações também de curto prazo.

**Liquidez seca** - Índice que é, ainda, mais conservador por excluir, do ativo circulante, os estoques. Tomam-se como base os itens monetários e que possuem prazo certo de recebimento para medir a situação financeira da empresa. O índice inferior a R\$ 1,00, demonstra que a Recuperanda necessita melhorar sua capacidade de geração de caixa para honrar com suas obrigações de curto prazo, sem necessitar captar recursos de terceiros.

**Liquidez Imediata** - Índice considera apenas caixa, saldos bancários e aplicações financeiras de liquidez imediata para quitar as obrigações de curto prazo. A Recuperanda apresenta este índice baixo, não havendo disponibilidade suficiente para quitar a cada R\$ 1,00 de dívida. Para efeito de análise, trata-se de um índice sem muito realce, uma vez que as obrigações vencem em datas variadas, embora de curto prazo (1 a 360 dias).

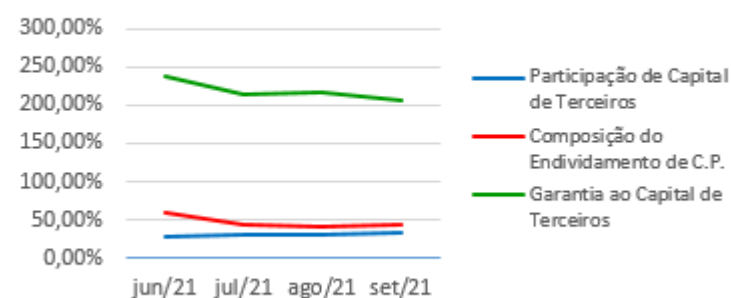


## ANÁLISE FINANCEIRA

### Indicadores de Estrutura de Capital

ÍNDICES DE ENDIVIDAMENTO	jun/21	jul/21	ago/21	set/21
Participação de Capital de Terceiros	29,52%	31,97%	31,63%	32,78%
Composição do Endividamento de C.P.	58,42%	45,25%	41,56%	43,36%
Garantia ao Capital de Terceiros	238,79%	212,77%	216,16%	205,08%

### Indicadores de Estrutura de Capital



**Participação de Capital de Terceiros** - Indica qual a “dependência” dos negócios em relação a recursos de terceiros (bancos, fornecedores, recursos trabalhistas, tributários e etc.). Uma participação próxima a 100% denota extrema dependência de capital de terceiros para a geração de lucros. O ideal é que esta participação seja igual ou inferior a 60%.

**Composição do Endividamento de CP** – Indica a representatividade das obrigações de curto prazo em relação às obrigações totais da Recuperanda.

**Garantia ao capital de terceiros** – Indica a proporção entre o Capital Próprio e o Capital de Terceiros, ou seja, demonstra a política de obtenção e aplicação de recursos adotada pela empresa. O resultado indica o comportamento do patrimônio líquido (recursos próprios) em relação ao capital de terceiros.



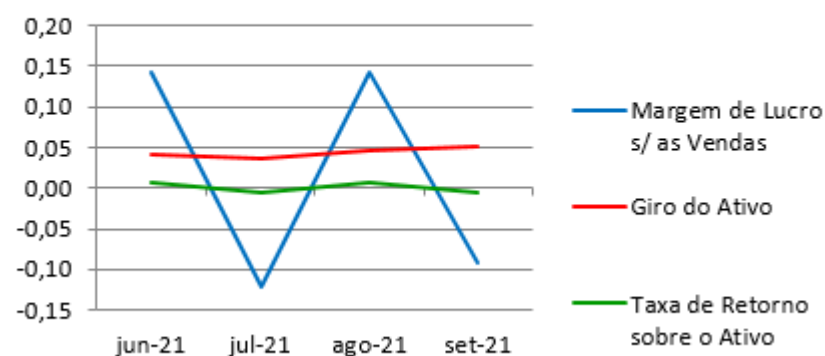
## ANÁLISE ECONÔMICA

Os índices econômicos mostram qual a rentabilidade dos capitais investidos, ou seja, quanto rendeu os investimentos, identificando o grau de êxito econômico da empresa.

### Índices de Rentabilidade

Índices de Rentabilidade	jun-21	jul-21	ago-21	set-21
Margem de Lucro s/ as Vendas	0,14	-0,12	0,14	-0,09
Giro do Ativo	0,04	0,04	0,05	0,05
Taxa de Retorno sobre o Ativo	0,01	0,00	0,01	0,00

### Índices de Rentabilidade



**Margem de lucro sobre vendas (Rentabilidade líquida das vendas)** - Indica quanto à empresa obtém de lucro, para cada 100 unidades monetárias vendidas. O resultado superior ou igual a 1, indica que a Recuperanda vem operando seu faturamento com margem de lucro positiva. O resultado inferior a 1, indica uma condição desfavorável, uma vez que, a margem de vendas praticada não é suficiente para cobrir suas atividades operacionais.

**Giro do ativo** - Indica o volume de vendas praticado pela empresa em relação ao capital total investido, ou seja, mensura a eficiência na utilização do ativo para a geração de receitas. Mostra quantas vezes o ativo girou no período. Geralmente, o valor do giro do ativo pode variar entre zero e infinito. Entretanto, valores entre 0,5 a 5 são mais comuns, resultados inferiores a esse intervalo, mostra o baixo giro do ativo.

**Taxa de Retorno sobre o Ativo** - Representa o retorno que o ativo total investido oferece. É a relação entre a quantidade de dinheiro ganho (ou perdido) como resultado de um investimento e a quantidade de dinheiro investido. O resultado superior ou igual a 1, indica que a Recuperanda vem conseguindo obter retorno superior ou igual ao total investido.



## ANÁLISE DINÂMICA

Em consonância com as Demonstrações Contábeis apresentadas pela Recuperanda em 30 de setembro de 2021, demonstram-se abaixo, os números apurados dos valores de Necessidade de Capital de Giro –NCG, Capital de giro – CDG e Tesouraria – T, através da utilização das seguintes equações:

$NCG - \text{Necessidade de capital de giro} = \text{Ativo Operacional} - \text{Passivo Operacional}$

$CDG - \text{Capital de Giro} = \text{Passivo Não Circulante} - \text{Ativo Não Circulante}$

$T - \text{Tesouraria} = \text{Ativo Financeiro} - \text{Passivo Financeiro}$

Graficamente, a situação financeira é a seguinte:

R\$ mil	31/08/2021	30/09/2021	31/08/2021	30/09/2021
<b>CDG</b>				
Ativo não circulante	39.673	39.568		
Passivo não circulante	42.415	42.308		
	<b>2.742</b>	<b>2.740</b>	(+)	(+)
<b>NCG</b>				
Ativo operacional	8.947	9.406		
Passivo operacional	6.059	6.649		
	<b>2.889</b>	<b>2.757</b>	(+)	(+)
<b>T</b>				
Ativo financeiro	213	344		
Passivo financeiro	360	360		
	<b>(147)</b>	<b>(17)</b>	(-)	(-)

TIPOS DE ESTRUTURAS E SITUAÇÃO FINANCEIRA				
TIPO	CDG	NCG	T	SITUAÇÃO
I	(+)	(-)	(+)	EXCELENTE
II	(+)	(+)	(+)	SÓLIDA
III	(+)	(+)	(-)	INSATISFATÓRIA
IV	(-)	(-)	(+)	ALTO RISCO
V	(-)	(-)	(-)	MUITO RUIM
VI	(-)	(+)	(-)	PÉSSIMA

No período em análise atual, verificou-se que a situação financeira da Recuperanda está classificada como Tipo III – Insatisfatória, justificada pelo Capital de Giro (CDG) positivo o que significa que os recursos próprios da Recuperanda têm grande potencial de cobrir seu endividamento total, porém, sem contar com o saldo da Tesouraria (T) negativo. A Necessidade de Capital de Giro (NCG) é garantida pelos recursos próprios aplicados principalmente no Ativo Imobilizado que é de baixa liquidez.



## Conclusão

---

Das análises dos registros contábeis da MINERAÇÃO MONTREAL LTDA. foi verificado prejuízo líquido mensal em 30 de setembro de 2021 de R\$ 236 mil e lucro líquido acumulado de R\$ 1.685 mil no exercício de 2021.

O principal representante das obrigações da Recuperanda são os saldos das Obrigações Tributárias em R\$ 7.086 mil que equivalem a 44% da totalidade das exigibilidades da empresa. O Patrimônio Líquido registra saldo R\$ 33.152 mil.

O gerenciamento da necessidade de capital de giro não está proporcionando recursos disponíveis na tesouraria que sejam suficientes para cobrir as exigibilidades, o que obriga a empresa a encontrar maneiras de solucionar o financiamento de seu ciclo operacional.





## INFORMAÇÕES E ÍNDICES FINANCEIROS – MINERAÇÃO JOÃO PESSOA LTDA.

Apresentação do Balanço Patrimonial da MINERAÇÃO JOÃO PESSOA LTDA. em 30 de setembro de 2021 comparativo ao mês anterior (*não auditado*):

ATIVO						PASSIVO					
	30/09/2021	V%	H%	31/08/2021	V%		30/09/2021	V%	H%	31/08/2021	V%
<b>CIRCULANTE</b>	<b>1</b>	<b>0%</b>	<b>-66%</b>	<b>4</b>	<b>0%</b>	<b>CIRCULANTE</b>	<b>182</b>	<b>2%</b>	<b>3%</b>	<b>177</b>	<b>2%</b>
Caixa e equivalentes de caixa	1	0%	-66%	4	0%	Empréstimos e Financiamentos	40	0%	0%	40	0%
Outros ativos	0	0%	11%	0	0%	Impostos e contribuições a recolher	10	0%	95%	5	0%
						Correntistas Credores	132	2%	0%	132	2%
<b>NÃO CIRCULANTE</b>	<b>8.243</b>	<b>100%</b>	<b>-1%</b>	<b>8.333</b>	<b>100%</b>	<b>NÃO CIRCULANTE</b>	<b>919</b>	<b>11%</b>	<b>-1%</b>	<b>927</b>	<b>11%</b>
Saldos a receber de partes relacionadas	1.622	20%	-3%	1.664	20%	Empréstimos e Financiamentos	27	0%	-11%	30	0%
Imobilizado	2.897	35%	-2%	2.945	35%	RJ Recuperação Judicial	165	2%	-3%	170	2%
Intangível	3.724	45%	0%	3.724	45%	Provisão para Contingências	727	9%	0%	727	9%
						<b>PATRIMÔNIO LÍQUIDO</b>	<b>7.144</b>	<b>87%</b>	<b>-1%</b>	<b>7.233</b>	<b>87%</b>
						Capital social	32.130	390%	0%	32.130	385%
						Prejuízos acumulados	(24.120)	-293%	0%	(24.120)	-289%
						Resultado do exercício	(866)	-11%	12%	(777)	-9%
<b>TOTAL DO ATIVO</b>	<b>8.244</b>	<b>100%</b>	<b>-1%</b>	<b>8.337</b>	<b>100%</b>	<b>TOTAL DO PASSIVO</b>	<b>8.244</b>	<b>100%</b>	<b>-1%</b>	<b>8.337</b>	<b>100%</b>

### Análise do Ativo

Em 30 de setembro de 2021, o Ativo da Recuperanda possui como principal componente o Ativo Não Circulante que representa 100% do Ativo total.

O Ativo Não Circulante possui 35% dos saldos representados pelo Imobilizado e 45% pelos saldos do Intangível.



**Maiores comentários sobre a composição do Ativo foram efetuados no tópico “Ativos do Grupo ICAL” do Relatório Mensal de Atividades de dezembro/2020.**

Não foram observadas variações significativas nos saldos do Ativo no período em análise.

## Análise do Passivo

Em 30 de setembro de 2021, o Passivo da Recuperanda é composto em 2% pelas obrigações a curto prazo (Passivo Circulante); em 11% pelas obrigações a longo prazo (Passivo Não Circulante); e em 87% pelo Patrimônio Líquido.

A Provisão para Contingências compõe 66% do total de obrigações da Recuperanda, enquanto os Créditos em Recuperação Judicial representam 15% do endividamento total.

O Patrimônio Líquido é composto por: Capital Social em R\$ 32.130 mil; Prejuízos Acumulados em R\$ 24.120 mil; e prejuízo do exercício até a data-base em R\$ 866 mil.

**Maiores comentários sobre a composição do Passivo foram efetuados no tópico “Endividamento” do Relatório Mensal de Atividades de dezembro/2020.**

Em Setembro/2021, foi homologado o Plano de Recuperação, no qual obrigações trabalhistas devem ser liquidadas nos próximos 12 meses, por isso fez-se necessária a reclassificação da parcela correspondente para o passivo circulante.

## Considerações

A Recuperanda apresentou as considerações sobre movimentações que refletem no Balanço Patrimonial no período em análise, através do relatório “Análise de Balancete Contábil – Setembro/2021”, encaminhado através de e-mail datado em 17/11/2021:

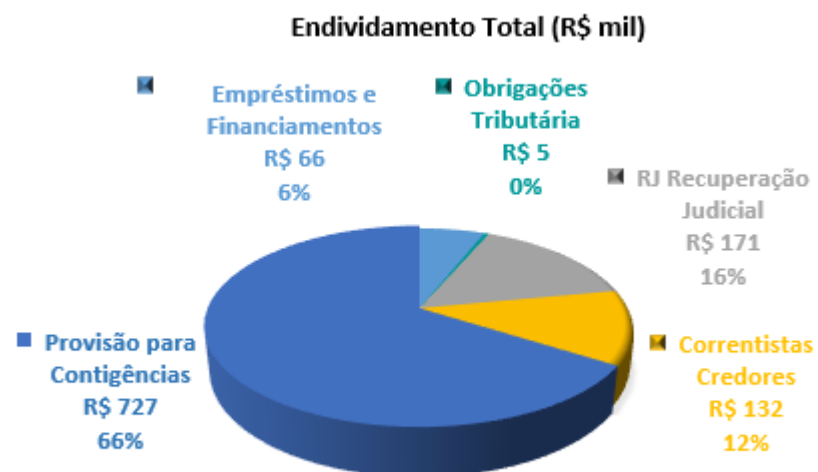
- Patrimônio Líquido: Não ocorreram mutações do patrimônio líquido da Recuperanda no período, exceto pela apuração do resultado líquido mensal.
- Imobilizados e Intangíveis: Alteração no Ativo Fixo decorrente especialmente do registro de depreciação e amortização mensal.



- Funcionários: A Recuperanda não possuía funcionários no período em análise.

#### ENDIVIDAMENTO TOTAL

Em 30 de setembro de 2021, o endividamento da Recuperanda é composto em 66% pela Provisão para Contingências; 16% por saldos em Recuperação Judicial; Já as demais contas a pagar representam 18% do endividamento total, ocasionado pelo saldo devedor de obrigações tributárias.



#### Análise do Resultado do Exercício

Apresentação da Demonstração do Resultado do Exercício da MINERAÇÃO JOÃO PESSOA LTDA. em 30 de setembro de 2021 comparativo ao mês anterior (*não auditado*):



Demonstração do Resultado										
	Resultado Mensal					Resultado Anual Acumulado				
	30/09/2021	V%	H%	31/08/2021	V%	30/09/2021	V%	H%	31/12/2020	V%
<b>DESPESAS OPERACIONAIS</b>										
Administrativas e gerais, pessoal, tributárias	(88)	98%	-65%	(255)	99%	(857)	99%	-19%	(1.059)	104%
Outras (despesas) receitas operacionais líquidas	-	0%	0%	(0)	0%	1	0%	-99%	68	-7%
<b>RESULTADO OPERACIONAL ANTES DO RESULTADO FINANCEIRO</b>	<b>(88)</b>	<b>98%</b>	<b>-65%</b>	<b>(255)</b>	<b>99%</b>	<b>(856)</b>	<b>99%</b>	<b>-14%</b>	<b>(991)</b>	<b>97%</b>
Receita financeira	0	0%	0%	0	0%	0	0%	0%	0	0%
Despesa Financeira	(2)	2%	-17%	(2)	1%	(10)	1%	-62%	(26)	3%
	<b>(90)</b>	<b>100%</b>	<b>-65%</b>	<b>(257)</b>	<b>100%</b>	<b>(866)</b>	<b>100%</b>	<b>-15%</b>	<b>(1.017)</b>	<b>100%</b>
Provisão para Contribuição Social e IRPJ	-	0%	0%	-	0%	-	0%	0%	-	0%
	<b>(90)</b>	<b>100%</b>	<b>-65%</b>	<b>(257)</b>	<b>100%</b>	<b>(866)</b>	<b>100%</b>	<b>-15%</b>	<b>(1.017)</b>	<b>100%</b>

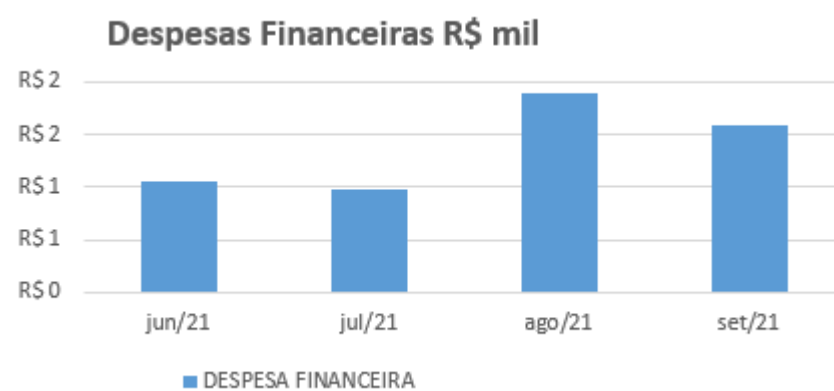
O Resultado de 30 de setembro de 2021 apurou prejuízo líquido mensal de R\$ 90 mil, contra o prejuízo líquido no mês anterior no valor de R\$ 257 mil. Já no acumulado houve o prejuízo líquido de R\$ 866 mil no exercício de 2021.

A MINERAÇÃO JOÃO PESSOA LTDA não apresenta registros de faturamento e seu resultado é composto principalmente por despesas operacionais. Em setembro/2021 se observou redução de 65% das despesas administrativas, uma vez que no mês houve incremento de taxas relativas a questões ambientais, retornando à normalidade do grupo de contas no mês atual.

#### EVOLUÇÃO DAS CONTAS DE RESULTADO



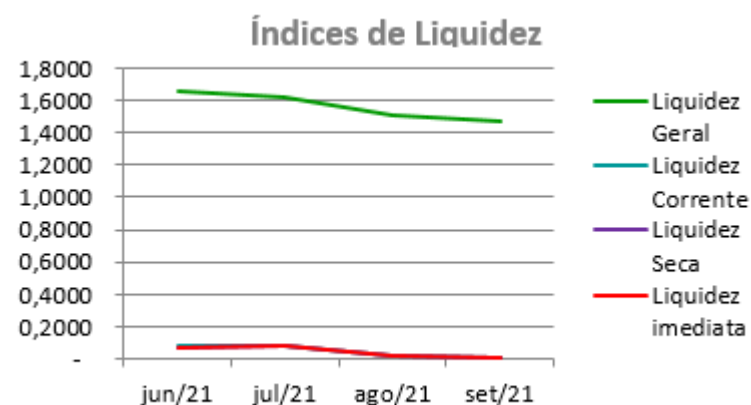
As despesas financeiras não registraram valores e variações significativas no exercício de 2021.



## ANÁLISE FINANCEIRA

### Índices de Liquidez

ÍNDICES PARA ANÁLISE FINANCEIRA	jun/21	jul/21	ago/21	set/21
Liquidez Geral	1,6519	1,6213	1,5107	1,4746
Liquidez Corrente	0,0764	0,0811	0,0232	0,0076
Liquidez Seca	0,0759	0,0811	0,0232	0,0076
Liquidez imediata	0,0759	0,0811	0,0232	0,0076



**Liquidez geral** – Indica a capacidade de pagamento de obrigações de curto e longo prazo, com recursos ativos também de curto e longo prazo, não sendo considerado os ativos fixos. O índice inferior a R\$ 1,00, demonstra que a empresa não se encontra em condições favoráveis, uma vez que, não possui recursos suficientes para liquidar suas obrigações.

**Liquidez corrente** – Indica a disponibilidade de recursos de curto prazo para pagamentos de dívidas também de curto prazo. O índice inferior a R\$ 1,00, demonstra que a Recuperanda se encontra em condição desfavorável, não havendo uma margem de segurança com seus recursos de curto prazo para liquidar suas obrigações também de curto prazo.

**Liquidez seca** - Índice que é, ainda, mais conservador por excluir, do ativo circulante, os estoques. Tomam-se como base os itens monetários e que possuem prazo certo de recebimento para medir a situação financeira da empresa. O índice inferior a R\$ 1,00, demonstra que a Recuperanda necessita melhorar sua capacidade de geração de caixa para honrar com suas obrigações de curto prazo, sem necessitar captar recursos de terceiros.

**Liquidez Imediata** - Índice considera apenas caixa, saldos bancários e aplicações financeiras de liquidez imediata para quitar as obrigações de curto prazo. A Recuperanda apresenta este índice baixo, não havendo disponibilidade suficiente para quitar a cada R\$ 1,00 de dívida. Para efeito de análise, trata-se de um índice sem muito realce, uma vez que as obrigações vencem em datas variadas, embora de curto prazo (1 a 360 dias).

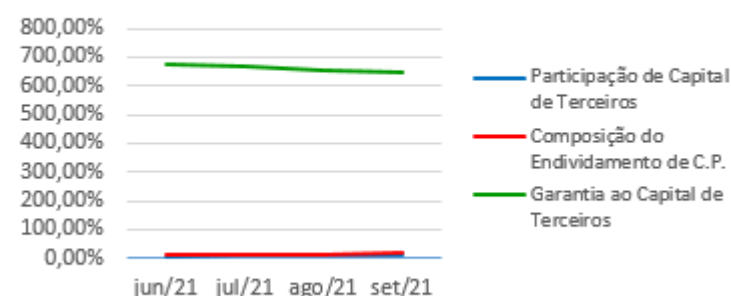


## ANÁLISE FINANCEIRA

### Indicadores de Estrutura de Capital

ÍNDICES DE ENDIVIDAMENTO	jun/21	jul/21	ago/21	set/21
Participação de Capital de Terceiros	12,92%	13,00%	13,24%	13,35%
Composição do Endividamento de C.P.	15,97%	15,93%	16,05%	16,56%
Garantia ao Capital de Terceiros	674,13%	669,14%	655,05%	648,90%

### Indicadores de Estrutura de Capital



**Participação de Capital de Terceiros** - Indica qual a “dependência” dos negócios em relação a recursos de terceiros (bancos, fornecedores, recursos trabalhistas, tributários e etc.). Uma participação próxima a 100% denota extrema dependência de capital de terceiros para a geração de lucros. O ideal é que esta participação seja igual ou inferior a 60%.

**Composição do Endividamento de CP** – Indica a representatividade das obrigações de curto prazo em relação às obrigações totais da Recuperanda.

**Garantia ao capital de terceiros** – Indica a proporção entre o Capital Próprio e o Capital de Terceiros, ou seja, demonstra a política de obtenção e aplicação de recursos adotada pela empresa. O resultado indica o comportamento do patrimônio líquido (recursos próprios) em relação ao capital de terceiros.

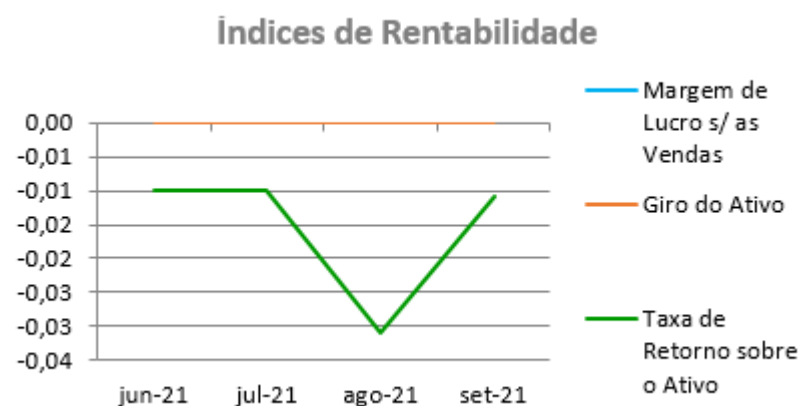


## ANÁLISE ECONÔMICA

Os índices econômicos mostram qual a rentabilidade dos capitais investidos, ou seja, quanto rendeu os investimentos, identificando o grau de êxito econômico da empresa.

### Índices de Rentabilidade

Índices de Rentabilidade	jun-21	jul-21	ago-21	set-21
Margem de Lucro s/ as Vendas	0,00	0,00	0,00	0,00
Giro do Ativo	0,00	0,00	0,00	0,00
Taxa de Retorno sobre o Ativo	-0,01	-0,01	-0,03	-0,01



**Margem de lucro sobre vendas (Rentabilidade líquida das vendas)** - Este indicador não é aplicável à MINERAÇÃO JOÃO PESSOA LTDA., uma vez que, não há registro de faturamento.

**Giro do ativo** - Este indicador não é aplicável à MINERAÇÃO JOÃO PESSOA LTDA., uma vez que, não há registro de faturamento.

**Taxa de Retorno sobre o Ativo** - Representa o retorno que o ativo total investido oferece. É a relação entre a quantidade de dinheiro ganho (ou perdido) como resultado de um investimento e a quantidade de dinheiro investido. O resultado superior ou igual a 1, indica que a Recuperanda vem conseguindo obter retorno superior ou igual ao total investido.





## ANÁLISE DINÂMICA

Em consonância com as Demonstrações Contábeis apresentadas pela Recuperanda em 30 de setembro de 2021, demonstram-se abaixo, os números apurados dos valores de Necessidade de Capital de Giro –NCG, Capital de giro – CDG e Tesouraria – T, através da utilização das seguintes equações:

$NCG - \text{Necessidade de capital de giro} = \text{Ativo Operacional} - \text{Passivo Operacional}$

$CDG - \text{Capital de Giro} = \text{Passivo Não Circulante} - \text{Ativo Não Circulante}$

$T - \text{Tesouraria} = \text{Ativo Financeiro} - \text{Passivo Financeiro}$

Graficamente, a situação financeira é a seguinte:

RS mil	31/08/2021	30/09/2021	31/08/2021	30/09/2021
<b>CDG</b>				
Ativo não circulante	8.333	8.243		
Passivo não circulante	8.160	8.062		
	(173)	(181)	(-)	(-)
<b>NCG</b>				
Ativo operacional	0	0		
Passivo operacional	137	142		
	(137)	(142)	(-)	(-)
<b>T</b>				
Ativo financeiro	4	1		
Passivo financeiro	40	40		
	(36)	(38)	(-)	(-)

TIPOS DE ESTRUTURAS E SITUAÇÃO FINANCEIRA				
TIPO	CDG	NCG	T	SITUAÇÃO
I	(+)	(-)	(+)	EXCELENTE
II	(+)	(+)	(+)	SÓLIDA
III	(+)	(+)	(-)	INSATISFATÓRIA
IV	(-)	(-)	(+)	ALTO RISCO
V	(-)	(-)	(-)	MUITO RUIM
VI	(-)	(+)	(-)	PÉSSIMA

No período em análise atual, verificou-se que a situação financeira da Recuperanda está classificada como Tipo V – Muito Ruim justificada pelo Capital de Giro (CDG) negativo, o que demonstra que a empresa passa a contar com recurso do Ativo Não Circulante (Imobilizações) que é de baixa liquidez e do Ativo de Longo Prazo para financiar sua Necessidade de Capital de Giro (NCG) que também se encontra negativa, devido ao Passivo Operacional ser superior ao Ativo Operacional. A Tesouraria (T) negativa informa que a Recuperanda se encontra em “efeito tesoura”, isso ocorre quando o recurso Disponível do Ativo, não é suficiente para cobrir a Necessidade de Capital de Giro (NCG), sendo necessário buscar recursos de terceiros para liquidar suas operações de curto prazo, uma vez que o Capital de Giro (capital próprio) tem pouco contribuído para sanar seu endividamento total.



## Conclusão

---

Das análises dos registros contábeis da MINERAÇÃO JOÃO PESSOA LTDA. foi verificado prejuízo líquido mensal em 30 de setembro de 2021 de R\$ 90 mil e o prejuízo líquido acumulado de R\$ 866 mil no exercício de 2021.

O principal representante das obrigações da Recuperanda é a Provisão para Contingências em R\$ 727 mil que equivalem a 66% da totalidade das exigibilidades da empresa. O Patrimônio Líquido registra saldo de R\$ 7.144 mil.

O gerenciamento da necessidade de capital de giro está proporcionando uma insuficiência de recursos (tesouraria negativa), o que obriga a empresa a encontrar maneiras de solucionar o financiamento de seu ciclo operacional.



## INFORMAÇÕES E ÍNDICES FINANCEIROS – FABRICAL FÁBRICA DE CAL S.A.

Apresentação do Balanço Patrimonial da FABRICAL FABRICA DE CAL S.A. em 30 de setembro de 2021 comparativo ao mês anterior (*não auditado*):

ATIVO						PASSIVO					
	30/09/2021	V%	H%	31/08/2021	V%		30/09/2021	V%	H%	31/08/2021	V%
<b>CIRCULANTE</b>	<b>11.658</b>	<b>6%</b>	<b>11%</b>	<b>10.465</b>	<b>5%</b>	<b>CIRCULANTE</b>	<b>3.858</b>	<b>2%</b>	<b>23%</b>	<b>3.135</b>	<b>2%</b>
Caixa e equivalentes de caixa	101	0%	62%	63	0%	Empréstimos e Financiamentos	156	0%	0%	156	0%
Clientes	7.722	4%	18%	6.563	3%	Fornecedores	1.230	1%	50%	818	0%
Estoques	3.819	2%	-1%	3.869	2%	Impostos e contribuições a recolher	700	0%	3%	681	0%
Impostos e contribuições a recuperar	2	0%	-104%	(52)	0%	Parcelamentos Fiscais	256	0%	7%	239	0%
Outros ativos	14	0%	-38%	23	0%	Remunerações e encargos sociais	923	0%	8%	856	0%
						Outras contas a pagar	592	0%	54%	384	0%
<b>NÃO CIRCULANTE</b>	<b>180.720</b>	<b>94%</b>	<b>0%</b>	<b>181.167</b>	<b>95%</b>	<b>NÃO CIRCULANTE</b>	<b>181.709</b>	<b>94%</b>	<b>1%</b>	<b>180.494</b>	<b>94%</b>
Depósitos judiciais	60	0%	0%	60	0%	Empréstimos e Financiamentos	157	0%	-8%	170	0%
Outros ativos	0	0%	0%	0	0%	Parcelamentos Fiscais	1.172	1%	-2%	1.197	1%
Imobilizado	130.546	68%	0%	130.992	68%	Provisão para contingências	52	0%	0%	52	0%
Intangível	50.114	26%	0%	50.114	26%	Saldos com partes relacionadas	32.190	17%	-5%	33.979	18%
						RJ Recuperação Judicial	146.996	76%	2%	143.953	75%
						Impostos e Contribuições Diferidos	1.142	1%	0%	1.142	1%
						<b>PATRIMÔNIO LÍQUIDO</b>	<b>6.812</b>	<b>4%</b>	<b>-15%</b>	<b>8.004</b>	<b>4%</b>
						Capital social	116.503	61%	0%	116.503	61%
						Prejuízos acumulados	(112.147)	-58%	0%	(112.147)	-59%
						Resultado do exercício	2.455	1%	-33%	3.647	2%
<b>TOTAL DO ATIVO</b>	<b>192.378</b>	<b>100%</b>	<b>0%</b>	<b>191.632</b>	<b>100%</b>	<b>TOTAL DO PASSIVO</b>	<b>192.378</b>	<b>100%</b>	<b>0%</b>	<b>191.632</b>	<b>100%</b>

### Análise do Ativo

Em 30 de setembro de 2021, o Ativo da Recuperanda possui como principal componente o Ativo Não Circulante que representa 94% do Ativo total.

O Ativo Circulante é composto principalmente pelas contas de Clientes e Estoques que representam 99% do total deste grupo.



O Ativo Não Circulante registra a conta do Imobilizado que é o principal componente do grupo e representa 72% da totalidade e o Intangível 28%.

**Maiores comentários sobre a composição do Ativo foram efetuados no tópico “Ativos do Grupo ICAL” do Relatório Mensal de Atividades de dezembro/2020.**

A principal variação ocorrida nos saldos do Ativo no período em análise foi observada na seguinte conta:

- Clientes: Em setembro/2021 houve aumento de 18% no saldo, causado por maiores vendas e não antecipações de recebíveis.

Ressalta-se que a Recuperanda apresentou os comentários sobre as principais variações ocorridas, através do relatório “Análise de Balancete Contábil – Setembro/2021”, encaminhado através de e-mail datado em 17/11/2021.

## Análise do Passivo

Em 30 de setembro de 2021, o Passivo da Recuperanda é composto em 2% pelas obrigações a curto prazo (Passivo Circulante); em 94% pelas obrigações a longo prazo (Passivo Não Circulante); e em 4% pelo Patrimônio Líquido.

Os créditos em Recuperação Judicial compõem 79% do total das obrigações. Já os Saldos com Partes Relacionadas representam 17% do total das obrigações.

O Patrimônio Líquido está negativo e é composto por: Capital Social em R\$ 116.503 mil; Prejuízos Acumulados em R\$ 112.147 mil; e lucro do exercício até a data-base em R\$ 2.455 mil.

**Maiores comentários sobre a composição do Passivo foram efetuados no tópico “Endividamento” do Relatório Mensal de Atividades de dezembro/2020.**

As principais variações ocorridas nos saldos do Passivo no período em análise foram observadas nas seguintes contas:

- Fornecedores: Em setembro/2021 houve aumento de 50%, causado principalmente por aquisições para manutenção e combustíveis para fornos.

- Outras Contas a Pagar: Em setembro/2021 houve aumento de 54%, devido principalmente a provisão para fretes de escoamento no valor de R\$ 213 mil.



- Credores RJ: Em setembro/2021 houve atualização nos saldos de obrigações com credores bancários e gerais, devido a homologação do plano de recuperação judicial.

- Saldo com Partes Relacionadas: Em setembro/2021 houve redução de 5%, pelo envio de recursos para a controladora Ical o que proporcionou abatimento do saldo passivo.

Ressalta-se que a Recuperanda apresentou os comentários sobre as principais variações ocorridas, através do relatório “Análise de Balancete Contábil – Setembro/2021”, encaminhado através de e-mail datado em 17/11/2021.

## Considerações

A Recuperanda apresentou as considerações sobre movimentações que refletem no Balanço Patrimonial no período em análise, através do relatório “Análise de Balancete Contábil – Setembro/2021”, encaminhado através de e-mail datado em 17/11/2021:

- Patrimônio Líquido: Não ocorreram mutações do patrimônio líquido da Recuperanda no período, exceto pela apuração do resultado líquido mensal.

- Imobilizados e Intangíveis: Alteração no Ativo Fixo decorrente especialmente do registro de depreciação e amortização mensal.

- Funcionários: Segue a composição do quadro de empregados da Recuperanda, conforme Cadastro Geral de Empregados e Desempregados-CAGED o quadro funcional da empresa pode ser assim resumido.

EMPRESA	Ago	Set
FABRICAL	90	92

- *Aging list*: Segue a composição da carteira de clientes por idade dos recebíveis:



	Fabrial	
	set-21	ago-21
A vencer (circulante)	7.624	6.332
Vencidos até 30 dias	29	243
Vencidos de 31 a 90 dias	87	12
Vencidos de 91 a 180 dias	20	20
Vencidos de 181 a 360 dias	21	21
Vencidos acima de 360 dias	-	-
	<u>7.781</u>	<u>6.628</u>
Ajuste ao valor recuperável	(59)	(65)
Total	<u>7.722</u>	<u>6.563</u>

## ENDIVIDAMENTO TOTAL

Em 30 de setembro de 2021, o endividamento da Recuperanda é composto em 79% por créditos em Recuperação Judicial; seguido de 17% pelos Saldos com Partes Relacionadas; as demais contas a pagar representam 3% do endividamento total.

Endividamento Total (R\$ mil)



## Análise do Resultado do Exercício

Apresentação da Demonstração do Resultado do Exercício da FABRICAL FABRICA DE CAL S.A. em 30 de setembro de 2021 comparativo ao mês anterior (*não auditado*):

	Demonstração do Resultado									
	Resultado Mensal					Resultado Anual Acumulado				
	30/09/2021	V%	H%	31/08/2021	V%	30/09/2021	V%	H%	31/12/2020	V%
<b>RECEITA OPERACIONAL LÍQUIDA</b>	<b>7.159</b>	<b>100%</b>	<b>8%</b>	<b>6.618</b>	<b>100%</b>	<b>46.226</b>	<b>100%</b>	<b>2%</b>	<b>45.452</b>	<b>100%</b>
Custos dos Produtos Vendidos	(4.556)	-64%	10%	(4.126)	-62%	(36.577)	-79%	1%	(36.154)	-80%
<b>RESULTADO BRUTO</b>	<b>2.603</b>	<b>36%</b>	<b>4%</b>	<b>2.492</b>	<b>38%</b>	<b>9.649</b>	<b>21%</b>	<b>4%</b>	<b>9.298</b>	<b>20%</b>
<b>DESPESAS OPERACIONAIS</b>										
Administrativas e gerais, pessoal, tributárias	(359)	-5%	118%	(165)	-2%	(1.660)	-4%	-22%	(2.139)	-5%
Outras (despesas) receitas operacionais líquidas	(351)	-5%	-2804%	13	0%	(2.040)	-4%	-60%	(5.044)	-11%
<b>Total Despesas Operacionais</b>	<b>(710)</b>	<b>-10%</b>	<b>368%</b>	<b>(152)</b>	<b>-2%</b>	<b>(3.700)</b>	<b>-8%</b>	<b>-48%</b>	<b>(7.183)</b>	<b>-16%</b>
<b>Custos e despesas operacionais sobre receita líquida</b>	<b>74%</b>			<b>65%</b>		<b>87%</b>			<b>95%</b>	
<b>RESULTADO OPERACIONAL ANTES DO RESULTADO FINANCEIRO</b>	<b>1.893</b>	<b>26%</b>	<b>-19%</b>	<b>2.340</b>	<b>35%</b>	<b>5.950</b>	<b>13%</b>	<b>181%</b>	<b>2.115</b>	<b>5%</b>
Receita financeira	0	0%	-101%	(60)	-1%	51	0%	738%	6	0%
Despesa Financeira	(3.086)	-43%	13117%	(23)	0%	(3.291)	-7%	1191%	(255)	-1%
<b>LUCRO (PREJUÍZO) ANTES DA CSLL E IRPJ</b>	<b>(1.192)</b>	<b>-17%</b>	<b>-153%</b>	<b>2.256</b>	<b>34%</b>	<b>2.710</b>	<b>6%</b>	<b>45%</b>	<b>1.866</b>	<b>4%</b>
Provisão para Contribuição Social e IRPJ	-	0%	0%	-	0%	(254)	-1%	-78%	(1.142)	-3%
<b>LUCRO (PREJUÍZO) LÍQUIDO DO PERÍODO</b>	<b>(1.192)</b>	<b>-17%</b>	<b>-153%</b>	<b>2.256</b>	<b>34%</b>	<b>2.455</b>	<b>5%</b>	<b>239%</b>	<b>724</b>	<b>2%</b>

O Resultado de 30 de setembro de 2021 apurou prejuízo líquido mensal de R\$ 1.192 mil, contra o lucro líquido no mês anterior no valor de R\$ 2.256 mil. Já no acumulado houve o lucro líquido de R\$ 2.455 mil, no exercício de 2021.

O Resultado Bruto foi de 36% das receitas líquidas de vendas em 30 de setembro de 2021 contra o resultado bruto de 38% no mês anterior.



Os custos e despesas operacionais representam 74% da receita líquida em 30 de setembro de 2021 contra 65% no mês anterior.

As principais variações ocorridas no resultado foram observadas nos grupos de contas:

- Faturamento x Custos dos produtos vendidos: Em setembro/2021 houve aumento no faturamento de 8% e aumento dos custos dos produtos vendidos em 10%, o que refletiu na redução da margem bruta.
- Despesas com Vendas: Em setembro/2021 ocorreu aumento proporcionado pelo provisionamento de despesas com fretes.
- Outras Receitas (Despesas) operacionais líquidas: Em setembro/2021 foi reconhecido no resultado os ajustes no saldo das obrigações com recuperação judicial no valor de R\$ 147 mil e provisões com créditos fiscais irrecuperáveis no valor de R\$ 197 mil.
- Despesas Financeiras: Em setembro/2021 foi registrado no resultado a atualização dos saldos em RJ, havendo maior impacto para os credores bancários, ocorrendo após homologação do plano

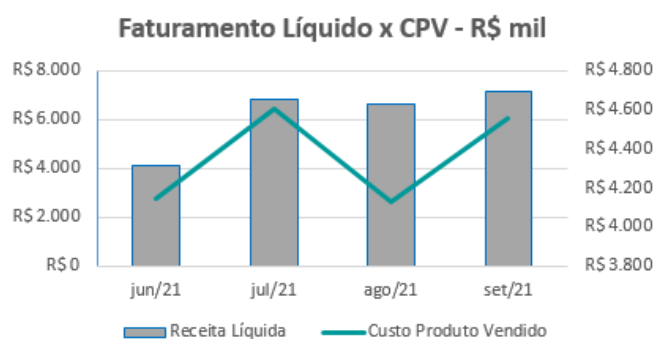
Ressalta-se que a Recuperanda apresentou os comentários sobre as principais variações ocorridas nas demonstrações financeiras, através do relatório “Análise de Balancete Contábil – Setembro/2021”, encaminhado através de e-mail datado em 17/11/2021.



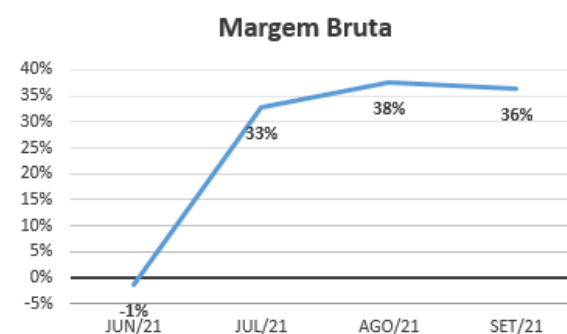


## EVOLUÇÃO DAS CONTAS DE RESULTADO

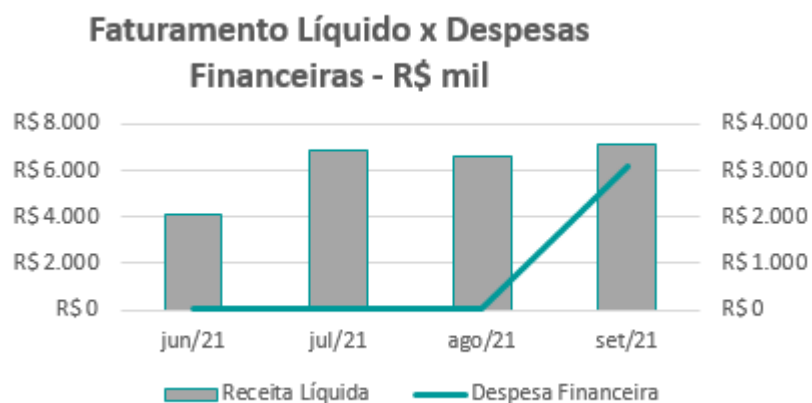
Observa-se evolução no faturamento líquido em linha com a evolução do custo do produto vendido:



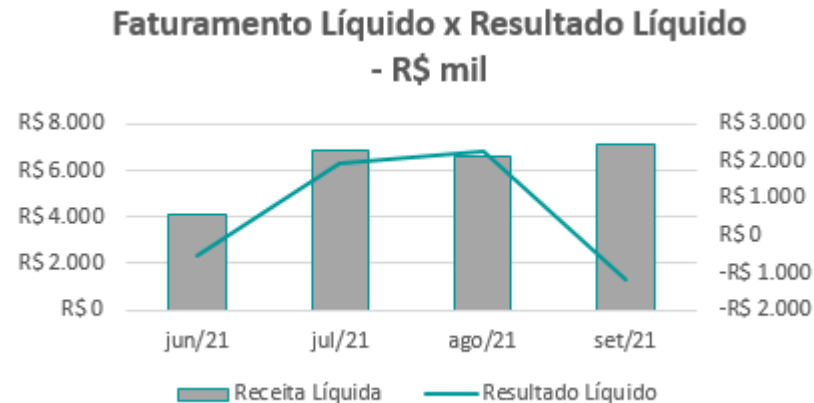
A evolução da margem bruta demonstra que a Recuperanda vem praticando preços de vendas superiores aos custos, gerando margem positiva:



As despesas financeiras não registraram oscilações significativas quando comparadas com a variação do faturamento, exceto em setembro/2021:



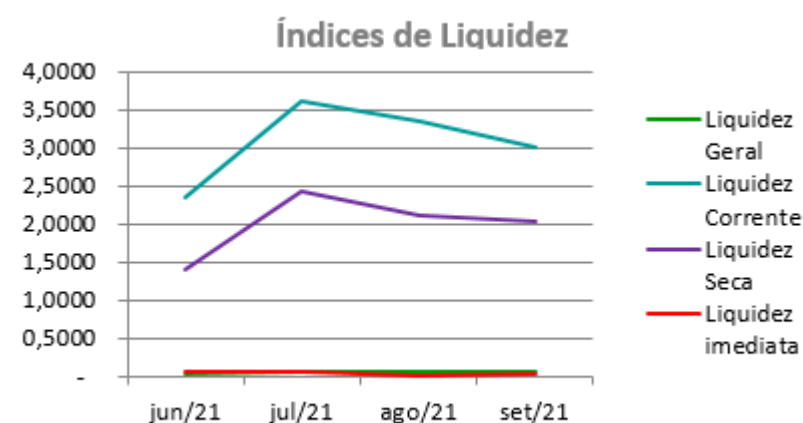
As variações no resultado líquido estão alinhadas com a evolução da receita líquida mensal, exceto em setembro/2021:



## ANÁLISE FINANCEIRA

### Índices de Liquidez

ÍNDICES PARA ANÁLISE FINANCEIRA	jun/21	jul/21	ago/21	set/21
Liquidez Geral	0,0438	0,0588	0,0573	0,0631
Liquidez Corrente	2,3611	3,6271	3,3386	3,0221
Liquidez Seca	1,3932	2,4409	2,1044	2,0322
Liquidez imediata	0,0617	0,0700	0,0200	0,0263



**Liquidez geral** – Indica a capacidade de pagamento de obrigações de curto e longo prazo, com recursos ativos também de curto e longo prazo, não sendo considerado os ativos fixos. O índice inferior a R\$ 1,00, demonstra que a empresa não se encontra em condições favoráveis, uma vez que, não possui recursos suficientes para liquidar suas obrigações.

**Liquidez corrente** – Indica a disponibilidade de recursos de curto prazo para pagamentos de dívidas também de curto prazo. O índice inferior a R\$ 1,00, demonstra que a Recuperanda se encontra em condição desfavorável, não havendo uma margem de segurança com seus recursos de curto prazo para liquidar suas obrigações também de curto prazo.

**Liquidez seca** - Índice que é, ainda, mais conservador por excluir, do ativo circulante, os estoques. Tomam-se como base os itens monetários e que possuem prazo certo de recebimento para medir a situação financeira da empresa. O índice inferior a R\$ 1,00, demonstra que a Recuperanda necessita melhorar sua capacidade de geração de caixa para honrar com suas obrigações de curto prazo, sem necessitar captar recursos de terceiros.

**Liquidez Imediata** - Índice considera apenas caixa, saldos bancários e aplicações financeiras de liquidez imediata para quitar as obrigações de curto prazo. A Recuperanda apresenta este índice baixo, não havendo disponibilidade suficiente para quitar a cada R\$ 1,00 de dívida. Para efeito de análise, trata-se de um índice sem muito realce, uma vez que as obrigações vencem em datas variadas, embora de curto prazo (1 a 360 dias).

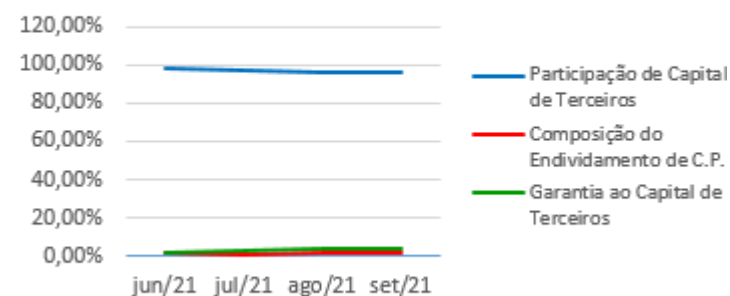


## ANÁLISE FINANCEIRA

### Indicadores de Estrutura de Capital

ÍNDICES DE ENDIVIDAMENTO	jun/21	jul/21	ago/21	set/21
Participação de Capital de Terceiros	97,99%	97,02%	95,82%	96,46%
Composição do Endividamento de C.P.	1,84%	1,61%	1,71%	2,08%
Garantia ao Capital de Terceiros	2,05%	3,07%	4,36%	3,67%

### Indicadores de Estrutura de Capital



**Participação de Capital de Terceiros** - Indica qual a “dependência” dos negócios em relação a recursos de terceiros (bancos, fornecedores, recursos trabalhistas, tributários e etc.). Uma participação próxima a 100% denota extrema dependência de capital de terceiros para a geração de lucros. O ideal é que esta participação seja igual ou inferior a 60%.

**Composição do Endividamento de CP** – Indica a representatividade das obrigações de curto prazo em relação às obrigações totais da Recuperanda.

**Garantia ao capital de terceiros** – Indica a proporção entre o Capital Próprio e o Capital de Terceiros, ou seja, demonstra a política de obtenção e aplicação de recursos adotada pela empresa. O resultado indica o comportamento do patrimônio líquido (recursos próprios) em relação ao capital de terceiros.

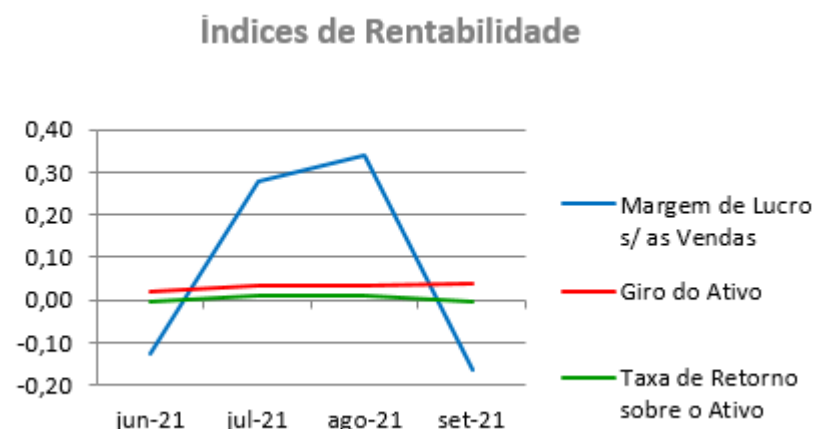


## ANÁLISE ECONÔMICA

Os índices econômicos mostram qual a rentabilidade dos capitais investidos, ou seja, quanto rendeu os investimentos, identificando o grau de êxito econômico da empresa.

### Índices de Rentabilidade

Índices de Rentabilidade	jun-21	jul-21	ago-21	set-21
Margem de Lucro s/ as Vendas	-0,13	0,28	0,34	-0,17
Giro do Ativo	0,02	0,04	0,03	0,04
Taxa de Retorno sobre o Ativo	0,00	0,01	0,01	-0,01



**Margem de lucro sobre vendas (Rentabilidade líquida das vendas)** - Indica quanto à empresa obtém de lucro, para cada 100 unidades monetárias vendidas. O resultado superior ou igual a 1, indica que a Recuperanda vem operando seu faturamento com margem de lucro positiva. O resultado inferior a 1, indica uma condição desfavorável, uma vez que, a margem de vendas praticada não é suficiente para cobrir suas atividades operacionais.

**Giro do ativo** - Indica o volume de vendas praticado pela empresa em relação ao capital total investido, ou seja, mensura a eficiência na utilização do ativo para a geração de receitas. Mostra quantas vezes o ativo girou no período. Geralmente, o valor do giro do ativo pode variar entre zero e infinito. Entretanto, valores entre 0,5 a 5 são mais comuns, resultados inferiores a esse intervalo, mostra o baixo giro do ativo.

**Taxa de Retorno sobre o Ativo** - Representa o retorno que o ativo total investido oferece. É a relação entre a quantidade de dinheiro ganho (ou perdido) como resultado de um investimento e a quantidade de dinheiro investido. O resultado superior ou igual a 1, indica que a Recuperanda vem conseguindo obter retorno superior ou igual ao total investido.



## ANÁLISE DINÂMICA

Em consonância com as Demonstrações Contábeis apresentadas pela Recuperanda em 30 de setembro de 2021, demonstram-se abaixo, os números apurados dos valores de Necessidade de Capital de Giro –NCG, Capital de giro – CDG e Tesouraria – T, através da utilização das seguintes equações:

$NCG - \text{Necessidade de capital de giro} = \text{Ativo Operacional} - \text{Passivo Operacional}$

$CDG - \text{Capital de Giro} = \text{Passivo Não Circulante} - \text{Ativo Não Circulante}$

$T - \text{Tesouraria} = \text{Ativo Financeiro} - \text{Passivo Financeiro}$

Graficamente, a situação financeira é a seguinte:

R\$ mil	<u>31/08/2021</u>	<u>30/09/2021</u>	<u>31/08/2021</u>	<u>30/09/2021</u>
<b>CDG</b>				
Ativo não circulante	181.167	180.720		
Passivo não circulante	188.497	188.521		
	7.331	7.800	(+)	(+)
<b>NCG</b>				
Ativo operacional	10.403	11.557		
Passivo operacional	2.979	3.702		
	7.424	7.855	(+)	(+)
<b>T</b>				
Ativo financeiro	63	101		
Passivo financeiro	156	156		
	(93)	(55)	(-)	(-)

TIPOS DE ESTRUTURAS E SITUAÇÃO FINANCEIRA				
TIPO	CDG	NCG	T	SITUAÇÃO
I	(+)	(-)	(+)	EXCELENTE
II	(+)	(+)	(+)	SÓLIDA
III	(+)	(+)	(-)	INSATISFATÓRIA
IV	(-)	(-)	(+)	ALTO RISCO
V	(-)	(-)	(-)	MUITO RUIM
VI	(-)	(+)	(-)	PÉSSIMA

No período em análise atual, verificou-se que a situação financeira da Recuperanda está classificada como Tipo III – Insatisfatória, justificada pelo Capital de Giro (CDG) positivo o que significa que os recursos próprios da Recuperanda têm grande potencial de cobrir seu endividamento total, porém, sem contar com o saldo da Tesouraria (T) negativo. A Necessidade de Capital de Giro (NCG) é garantida pelos recursos próprios aplicados principalmente no Ativo Imobilizado que é de baixa liquidez.



## Conclusão

---

Das análises dos registros contábeis da FABRICAL FABRICA DE CAL S.A. foi verificado prejuízo líquido mensal em 30 de setembro de 2021 de R\$ 1.192 mil e lucro líquido acumulado de R\$ 2.455 mil no exercício de 2021.

O principal representante das obrigações da Recuperanda são os créditos em Recuperação Judicial R\$ 146.996 mil que equivalem a 79% da totalidade das exigibilidades da empresa. O Patrimônio Líquido registra o saldo de R\$ 6.812 mil.

O gerenciamento da necessidade de capital de giro não está proporcionando recursos disponíveis na tesouraria para cobrir as exigibilidades, o que obriga a empresa a encontrar maneiras de solucionar o financiamento de seu ciclo operacional.



## INFORMAÇÕES E ÍNDICES FINANCEIROS – EIMCAL - EMPRESA INDUSTRIAL DE MINERAÇÃO CALCÁRIA LTDA.

Apresentação do Balanço Patrimonial da EIMCAL - EMPRESA INDUSTRIAL DE MINERAÇÃO CALCÁRIA LTDA. em 30 de setembro de 2021 comparativo ao mês anterior (*não auditado*):

ATIVO						PASSIVO					
	30/09/2021	V%	H%	31/08/2021	V%		30/09/2021	V%	H%	31/08/2021	V%
<b>CIRCULANTE</b>	<b>16.401</b>	<b>15%</b>	<b>9%</b>	<b>15.103</b>	<b>14%</b>	<b>CIRCULANTE</b>	<b>11.843</b>	<b>11%</b>	<b>-14%</b>	<b>13.817</b>	<b>13%</b>
Caixa e equivalentes de caixa	157	0%	-29%	222	0%	Empréstimos e Financiamentos	108	0%	0%	108	0%
Instrumentos financeiros	20	0%	4%	19	0%	Fornecedores	2.343	2%	-51%	4.802	4%
Clientes	8.863	8%	19%	7.433	7%	Impostos e contribuições a recolher	4.831	4%	2%	4.714	4%
Estoques	4.511	4%	-5%	4.735	4%	Parcelamentos fiscais	2.710	2%	13%	2.398	2%
Impostos e contribuições a recuperar	2.610	2%	6%	2.454	2%	Remunerações e encargos sociais	1.175	1%	-2%	1.196	1%
Outros ativos	240	0%	0%	240	0%	RJ Recuperação Judicial	82	0%	100%	-	0%
						Outras contas a pagar	594	1%	-1%	599	1%
<b>NÃO CIRCULANTE</b>	<b>92.624</b>	<b>85%</b>	<b>1%</b>	<b>92.005</b>	<b>86%</b>	<b>NÃO CIRCULANTE</b>	<b>20.296</b>	<b>19%</b>	<b>4%</b>	<b>19.467</b>	<b>18%</b>
Clientes	60	0%	0%	60	0%	Empréstimos e Financiamentos	39	0%	-19%	48	0%
Depósitos judiciais	1.103	1%	0%	1.102	1%	Parcelamentos fiscais	13.965	13%	7%	13.112	12%
Impostos e contribuições a recuperar	627	1%	-21%	794	1%	Provisão para contingências	215	0%	0%	215	0%
Saldo a receber com partes relacionadas	22.720	21%	5%	21.643	20%	RJ Recuperação Judicial	6.078	6%	0%	6.093	6%
Outros ativos	1.096	1%	0%	1.096	1%						
Investimentos	0	0%	0%	0	0%	<b>PATRIMÔNIO LÍQUIDO</b>	<b>76.886</b>	<b>71%</b>	<b>4%</b>	<b>73.824</b>	<b>69%</b>
Imobilizado	45.082	41%	-1%	45.332	42%	Capital social	50.000	46%	0%	50.000	47%
Intangível	21.936	20%	0%	21.979	21%	Reservas legal	5.804	0%	0%	5.804	0%
						Resultado do exercício	21.082	46%	17%	18.020	47%
<b>TOTAL DO ATIVO</b>	<b>109.025</b>	<b>100%</b>	<b>2%</b>	<b>107.108</b>	<b>100%</b>	<b>TOTAL DO PASSIVO</b>	<b>109.025</b>	<b>100%</b>	<b>2%</b>	<b>107.108</b>	<b>100%</b>

### Análise do Ativo

Em 30 de setembro de 2021, o Ativo da Recuperanda possui como principal componente o Ativo Não Circulante que representa 85% do Ativo total.

O Ativo Circulante possui 82% do saldo composto pelas contas de Clientes e Estoques.



O Ativo Não Circulante registra a conta de Saldos a Receber de Partes Relacionadas que representa 25% do total dos saldos deste grupo do Ativo, bem como, registra o Imobilizado representa 49% e o Intangível 24%.

**Maiores comentários sobre a composição do Ativo foram efetuados no tópico “Ativos do Grupo ICAL” do Relatório Mensal de Atividades de dezembro/2020.**

Em setembro/2021 as principais variações observadas nos saldos do Ativo foram nas seguintes contas:

- Clientes: Em setembro/2021 foi registrado aumento de 19% em relação a agosto, devido à maiores vendas e a redução de antecipações de recebíveis.
- Saldos a receber com partes relacionadas: Em setembro/2021 foi registrado aumento de 5%, já que houveram maiores vendas, aumentando o caixa da empresa e permitindo maiores repasses à controladora Ical.

Ressalta-se que a Recuperanda apresentou os comentários sobre as principais variações ocorridas nas demonstrações financeiras, através do relatório “Análise de Balancete Contábil – Setembro/2021”, encaminhado através de e-mail datado em 17/11/2021.

## Análise do Passivo

Em 30 de setembro de 2021, o Passivo da Recuperanda é composto em 11% pelas obrigações a curto prazo (Passivo Circulante); em 19% pelas obrigações a longo prazo (Passivo Não Circulante); e em 71% pelo Patrimônio Líquido.

As Obrigações Tributárias compõem 67% do total das exigibilidades, composto pelos Impostos e Contribuições a Recolher e Parcelamentos Fiscais.

O Patrimônio Líquido é composto por: Capital Social R\$ 50.000 mil, Lucros Acumulados em R\$ 5.804 mil e lucro do exercício até a data-base em R\$ 21.082 mil.

**Maiores comentários sobre a composição do Passivo foram efetuados no tópico “Endividamento” do Relatório Mensal de Atividades de dezembro/2020.**

Em setembro/2021 as principais variações ocorridas nos saldos do Passivo foram observadas nas contas:





- Fornecedores: Em setembro/2021 foi observada redução de 51% no saldo, ocasionada pela grande liquidação de fornecedores de combustíveis acumulados.

- Parcelamentos Fiscais: Em setembro/2021 foi observado aumento no saldo, devido a novos parcelamentos feitos para equacionar obrigações com multas e encargos no atendimento do ECF.

- Credores RJ: Em setembro/2021 com a homologação do plano de recuperação judicial, a Administração promoveu os ajustes da classe trabalhista para liquidação nos próximos 12 meses o que exigiu a reclassificação dos saldos para o circulante, bem como foram reconhecidos os eventuais descontos obtidos e atualizações previstas no plano aprovado.

Ressalta-se que a Recuperanda apresentou os comentários sobre as principais variações ocorridas nas demonstrações financeiras, através do relatório “Análise de Balancete Contábil – Setembro/2021”, encaminhado através de e-mail datado em 17/11/2021.

## Considerações

A Recuperanda apresentou as considerações sobre movimentações que refletem no Balanço Patrimonial no período em análise, através do relatório “Análise de Balancete Contábil – Setembro/2021”, encaminhado através de e-mail datado em 17/11/2021:

- Patrimônio Líquido: Não ocorreram mutações do patrimônio líquido da Recuperanda no período, exceto pela apuração do resultado líquido mensal.

- Imobilizados e Intangíveis: Alteração no Ativo Fixo decorrente especialmente do registro de depreciação e amortização mensal.

- Funcionários: Segue a composição do quadro de empregados da Recuperanda, conforme Cadastro Geral de Empregados e Desempregados-CAGED o quadro funcional da empresa pode ser assim resumido.

EMPRESA	Ago	Set
EIMCAL	112	115

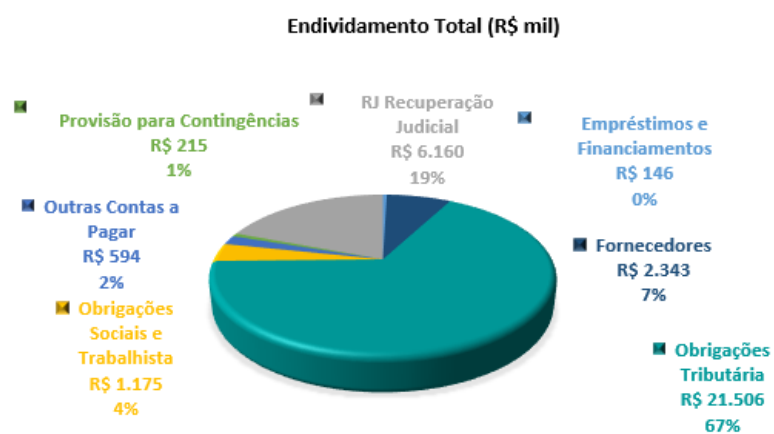
- *Aging list*: Segue a composição da carteira de clientes por idade dos recebíveis:



	Eimcal	
	set-21	ago-21
A vencer (circulante)	8.673	7.217
Vencidos até 30 dias	88	98
Vencidos de 31 a 90 dias	17	8
Vencidos de 91 a 180 dias	145	147
Vencidos de 181 a 360 dias	20	20
Vencidos acima de 360 dias	48	48
	<u>8.991</u>	<u>7.538</u>
A juste ao valor recuperável e outros	(68)	(45)
Total	<u>8.923</u>	<u>7.493</u>
Circulante	8.863	7.433
Não circulante	60	60

## ENDIVIDAMENTO TOTAL

Em 30 de setembro de 2021, o endividamento da Recuperanda é composto em 67% por Obrigações Tributárias; seguido de 19% pelos Créditos em Recuperação Judicial; as demais contas a pagar representam 14% do endividamento total, composto principalmente pelos Fornecedores.



Apresentação da Demonstração do Resultado do Exercício da EIMCAL - EMPRESA INDUSTRIAL DE MINERAÇÃO CALCÁRIA LTDA. em 30 de setembro de 2021 comparativo ao mês anterior (*não auditado*):

Demonstração do Resultado										
	Resultado Mensal					Resultado Anual Acumulado				
	30/09/2021	V%	H%	31/08/2021	V%	30/09/2021	V%	H%	31/12/2020	V%
<b>RECEITA OPERACIONAL LÍQUIDA</b>	<b>11.544</b>	<b>100%</b>	<b>18%</b>	<b>9.785</b>	<b>100%</b>	<b>66.669</b>	<b>100%</b>	<b>12%</b>	<b>59.495</b>	<b>100%</b>
Custos dos Produtos Vendidos	(5.678)	-49%	9%	(5.228)	-53%	(37.762)	-57%	-4%	(39.428)	-66%
<b>RESULTADO BRUTO</b>	<b>5.866</b>	<b>51%</b>	<b>29%</b>	<b>4.558</b>	<b>47%</b>	<b>28.907</b>	<b>43%</b>	<b>44%</b>	<b>20.066</b>	<b>34%</b>
<b>DESPESAS OPERACIONAIS</b>										
Administrativas e gerais, pessoal, tributárias	(644)	-6%	81%	(356)	-4%	(4.171)	-6%	6%	(3.951)	-7%
Outras (despesas) receitas operacionais líquidas	(171)	-1%	-91%	(1.891)	-19%	2.349	4%	110%	1.119	2%
<b>Total Despesas Operacionais</b>	<b>(815)</b>	<b>-7%</b>	<b>-64%</b>	<b>(2.247)</b>	<b>-23%</b>	<b>(1.822)</b>	<b>-3%</b>	<b>-36%</b>	<b>(2.832)</b>	<b>-5%</b>
<b>Custos e despesas operacionais sobre receita líquida</b>	<b>56%</b>			<b>76%</b>		<b>59%</b>			<b>71%</b>	
<b>RESULTADO OPERACIONAL ANTES DO RESULTADO FINANCEIRO</b>	<b>5.051</b>	<b>44%</b>	<b>119%</b>	<b>2.311</b>	<b>24%</b>	<b>27.086</b>	<b>41%</b>	<b>57%</b>	<b>17.235</b>	<b>29%</b>
Receita financeira	0	0%	67%	0	0%	14	0%	-100%	4.218	7%
Despesa Financeira	(899)	-8%	532%	(142)	-1%	(3.833)	-6%	336%	(880)	-1%
<b>LUCRO (PREJUÍZO) ANTES DA CSLL E IRPJ</b>	<b>4.152</b>	<b>36%</b>	<b>91%</b>	<b>2.169</b>	<b>22%</b>	<b>23.267</b>	<b>35%</b>	<b>13%</b>	<b>20.573</b>	<b>35%</b>
Provisão para Contribuição Social e IRPJ	(1.089)	-9%	100%	-	0%	(2.184)	-3%	41%	(1.548)	-3%
<b>LUCRO (PREJUÍZO) LÍQUIDO DO PERÍODO</b>	<b>3.063</b>	<b>27%</b>	<b>41%</b>	<b>2.169</b>	<b>22%</b>	<b>21.082</b>	<b>32%</b>	<b>11%</b>	<b>19.025</b>	<b>32%</b>

O Resultado de 30 de setembro de 2021 apurou lucro líquido mensal de R\$ 3.063 mil, contra o lucro líquido no mês anterior no valor de R\$ 2.169 mil. Já no acumulado houve o lucro líquido de R\$ 21.082 mil, no exercício de 2021.



O Resultado Bruto foi de 51% das receitas líquidas de vendas em 30 de setembro de 2021 contra o resultado bruto de 47% no mês anterior.

Os custos e despesas operacionais representam 56% da receita líquida em 30 de setembro de 2021 contra 76% no mês anterior.

Em Setembro/2021 as principais variações mensais no resultado foram observadas nas seguintes contas:

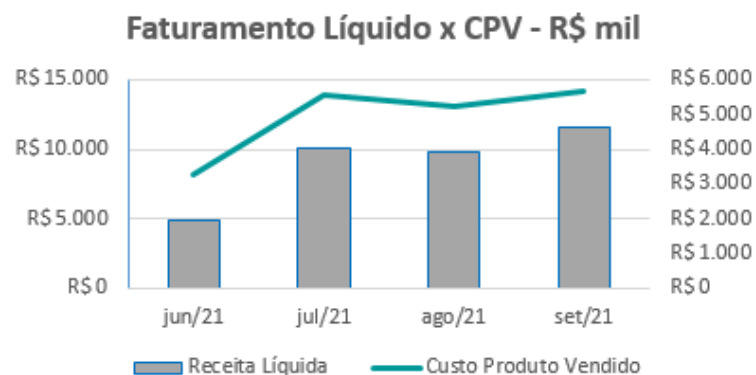
- Receita líquida x Custos dos Produtos Vendidos: Em setembro/2021 houve aumento do faturamento em 18% enquanto os custos dos produtos vendidos aumentaram 9%, o que refletiu num incremento da margem bruta.
- Despesas com Vendas: com o provisionamento de fretes CIF provinda de períodos anteriores, notou-se variação do saldo no período.
- Outras Receitas (Despesas) Operacionais: o saldo retornou à normalidade em setembro/2021, já que no mês anterior ocorreram ajustes com inventário.
- Despesas Financeiras: Em setembro/2021 houve aumento ocasionado principalmente pela falta de entrega de obrigações fiscais de ECF dentro do prazo o que ocasionou multas e encargos, que serão liquidados através de parcelamentos fiscais.
- Despesas com IRPJ e CSLL: Em setembro/2021, houve a apuração trimestral do IRPJ e CSLL pelo lucro presumido.

Ressalta-se que a Recuperanda apresentou os comentários sobre as principais variações ocorridas nas demonstrações financeiras, através do relatório “Análise de Balancete Contábil – Setembro/2021”, encaminhado através de e-mail datado em 17/11/2021.

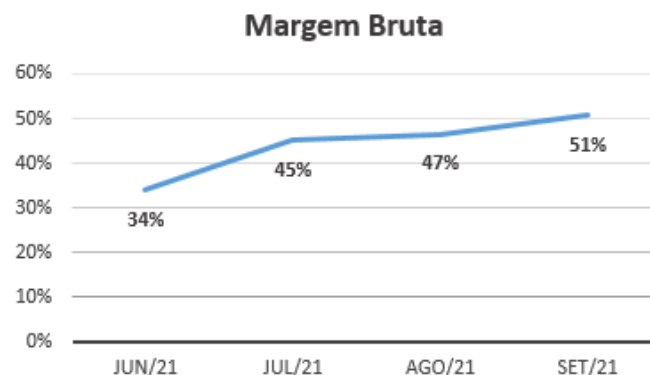


## EVOLUÇÃO DAS CONTAS DE RESULTADO

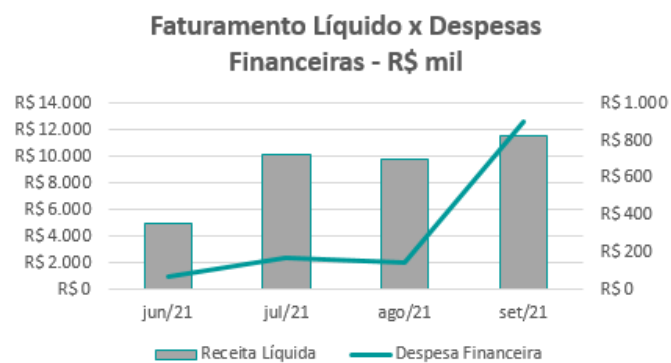
Observa-se evolução no faturamento líquido em linha com a evolução do custo do produto vendido:



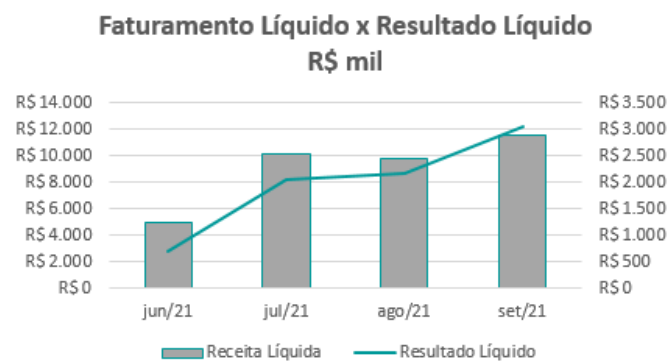
A evolução da margem bruta demonstra que a Recuperanda vem praticando preços de vendas superiores aos custos, com margem positiva.



As despesas financeiras acompanham a oscilação do faturamento líquido:



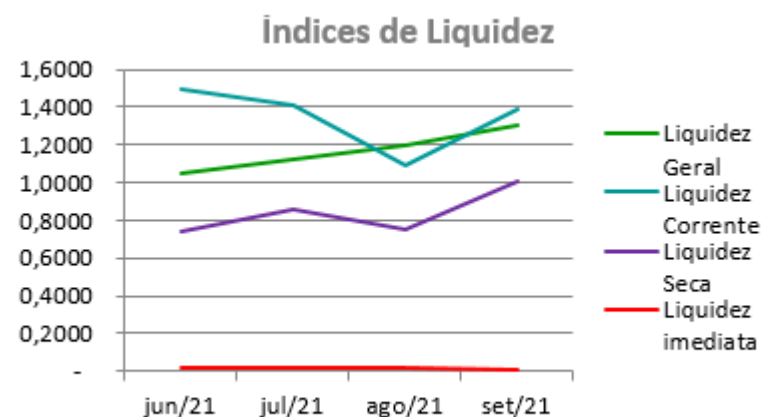
As variações no resultado líquido acompanham a evolução da receita líquida mensal, pequenas oscilações são decorrentes de registros ocasionais:



## ANÁLISE FINANCEIRA

### Índices de Liquidez

ÍNDICES PARA ANÁLISE FINANCEIRA	jun/21	jul/21	ago/21	set/21
Liquidez Geral	1,0516	1,1173	1,1957	1,3070
Liquidez Corrente	1,4992	1,4118	1,0931	1,3849
Liquidez Seca	0,7368	0,8624	0,7504	1,0040
Liquidez imediata	0,0233	0,0234	0,0175	0,0150



**Liquidez geral** – Indica a capacidade de pagamento de obrigações de curto e longo prazo, com recursos ativos também de curto e longo prazo, não sendo considerado os ativos fixos. O índice inferior a R\$ 1,00, demonstra que a empresa não se encontra em condições favoráveis, uma vez que, não possui recursos suficientes para liquidar suas obrigações.

**Liquidez corrente** – Indica a disponibilidade de recursos de curto prazo para pagamentos de dívidas também de curto prazo. O índice inferior a R\$ 1,00, demonstra que a Recuperanda se encontra em condição desfavorável, não havendo uma margem de segurança com seus recursos de curto prazo para liquidar suas obrigações também de curto prazo.

**Liquidez seca** - Índice que é, ainda, mais conservador por excluir, do ativo circulante, os estoques. Tomam-se como base os itens monetários e que possuem prazo certo de recebimento para medir a situação financeira da empresa. O índice inferior a R\$ 1,00, demonstra que a Recuperanda necessita melhorar sua capacidade de geração de caixa para honrar com suas obrigações de curto prazo, sem necessitar captar recursos de terceiros.

**Liquidez Imediata** - Índice considera apenas caixa, saldos bancários e aplicações financeiras de liquidez imediata para quitar as obrigações de curto prazo. A Recuperanda apresenta este índice baixo, não havendo disponibilidade suficiente para quitar a cada R\$ 1,00 de dívida. Para efeito de análise, trata-se de um índice sem muito realce, uma vez que as obrigações vencem em datas variadas, embora de curto prazo (1 a 360 dias).

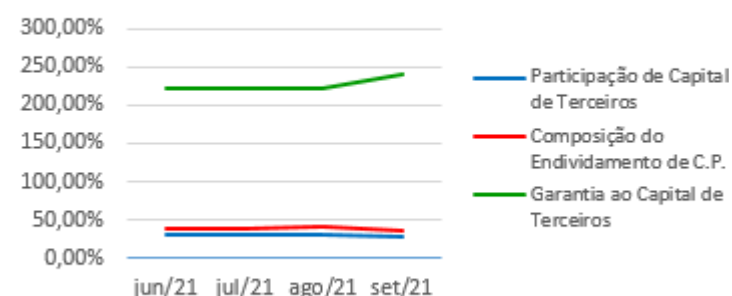
## ANÁLISE FINANCEIRA



### Indicadores de Estrutura de Capital

ÍNDICES DE ENDIVIDAMENTO	jun/21	jul/21	ago/21	set/21
Participação de Capital de Terceiros	31,05%	30,99%	31,08%	29,48%
Composição do Endividamento de C.P.	37,65%	38,14%	41,51%	36,85%
Garantia ao Capital de Terceiros	222,03%	222,68%	221,80%	239,23%

### Indicadores de Estrutura de Capital



**Participação de Capital de Terceiros** - Indica qual a “dependência” dos negócios em relação a recursos de terceiros (bancos, fornecedores, recursos trabalhistas, tributários e etc.). Uma participação próxima a 100% denota extrema dependência de capital de terceiros para a geração de lucros. O ideal é que esta participação seja igual ou inferior a 60%.

**Composição do Endividamento de CP** – Indica a representatividade das obrigações de curto prazo em relação às obrigações totais da Recuperanda.

**Garantia ao capital de terceiros** – Indica a proporção entre o Capital Próprio e o Capital de Terceiros, ou seja, demonstra a política de obtenção e aplicação de recursos adotada pela empresa. O resultado indica o comportamento do patrimônio líquido (recursos próprios) em relação ao capital de terceiros.



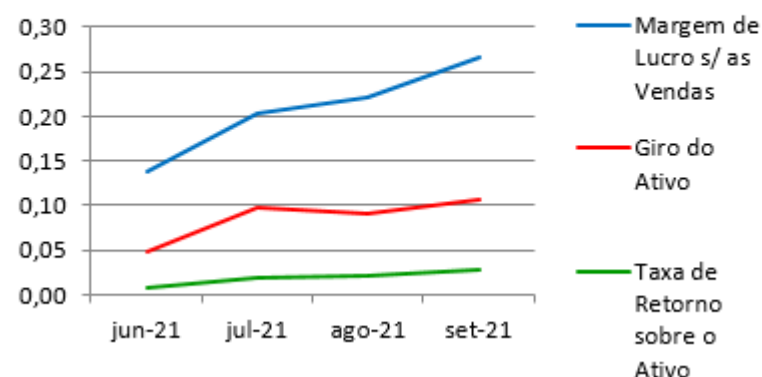
## ANÁLISE ECONÔMICA

Os índices econômicos mostram qual a rentabilidade dos capitais investidos, ou seja, quanto rendeu os investimentos, identificando o grau de êxito econômico da empresa.

### Índices de rentabilidade

Índices de Rentabilidade	jun-21	jul-21	ago-21	set-21
Margem de Lucro s/ as Vendas	0,14	0,20	0,22	0,27
Giro do Ativo	0,05	0,10	0,09	0,11
Taxa de Retorno sobre o Ativo	0,01	0,02	0,02	0,03

### Índices de Rentabilidade



**Margem de lucro sobre vendas (Rentabilidade líquida das vendas)** - Indica quanto à empresa obtém de lucro, para cada 100 unidades monetárias vendidas. O resultado superior ou igual a 1, indica que a Recuperanda vem operando seu faturamento com margem de lucro positiva. O resultado inferior a 1, indica uma condição desfavorável, uma vez que, a margem de vendas praticada não é suficiente para cobrir suas atividades operacionais.

**Giro do ativo** - Indica o volume de vendas praticado pela empresa em relação ao capital total investido, ou seja, mensura a eficiência na utilização do ativo para a geração de receitas. Mostra quantas vezes o ativo girou no período. Geralmente, o valor do giro do ativo pode variar entre zero e infinito. Entretanto, valores entre 0,5 a 5 são mais comuns, resultados inferiores a esse intervalo, mostra o baixo giro do ativo.

**Taxa de Retorno sobre o Ativo** - Representa o retorno que o ativo total investido oferece. É a relação entre a quantidade de dinheiro ganho (ou perdido) como resultado de um investimento e a quantidade de dinheiro investido. O resultado superior ou igual a 1, indica que a Recuperanda vem conseguindo obter retorno superior ou igual ao total investido.

## ANÁLISE DINÂMICA





Em consonância com as Demonstrações Contábeis apresentadas pela Recuperanda em 30 de setembro de 2021, demonstram-se abaixo, os números apurados dos valores de Necessidade de Capital de Giro –NCG, Capital de giro – CDG e Tesouraria – T, através da utilização das seguintes equações:

$NCG - \text{Necessidade de capital de giro} = \text{Ativo Operacional} - \text{Passivo Operacional}$

$CDG - \text{Capital de Giro} = \text{Passivo Não Circulante} - \text{Ativo Não Circulante}$

$T - \text{Tesouraria} = \text{Ativo Financeiro} - \text{Passivo Financeiro}$

Graficamente, a situação financeira é a seguinte:

R\$ mil	<u>31/08/2021</u>	<u>30/09/2021</u>	<u>31/08/2021</u>	<u>30/09/2021</u>
<b>CDG</b>				
Ativo não circulante	92.005	92.624		
Passivo não circulante	93.291	97.183		
	<b>1.286</b>	<b>4.558</b>	(+)	(+)
<b>NCG</b>				
Ativo operacional	14.862	16.224		
Passivo operacional	13.709	11.735		
	<b>1.153</b>	<b>4.489</b>	(+)	(+)
<b>T</b>				
Ativo financeiro	241	177		
Passivo financeiro	108	108		
	<b>134</b>	<b>70</b>	(+)	(+)

TIPOS DE ESTRUTURAS E SITUAÇÃO FINANCEIRA				
TIPO	CDG	NCG	T	SITUAÇÃO
I	(+)	(-)	(+)	EXCELENTE
II	(+)	(+)	(+)	SÓLIDA
III	(+)	(+)	(-)	INSATISFATÓRIA
IV	(-)	(-)	(+)	ALTO RISCO
V	(-)	(-)	(-)	MUITO RUIM
VI	(-)	(+)	(-)	PÉSSIMA

No período em análise atual, verificou-se que a situação financeira da Recuperanda está classificada como Tipo II – Sólida, justificada pelo Capital de Giro (CDG) positivo o que significa que os recursos próprios da Recuperanda têm grande potencial de cobrir seu endividamento total, aliado ao saldo da Tesouraria (T) positiva, ocasionado pela ausência de passivo financeiro (empréstimos e financiamentos no curto prazo). A Necessidade de Capital de Giro (NCG) é garantida pelos recursos próprios aplicados principalmente no Ativo Circulante através das contas de Estoques e Clientes.

## Conclusão



Das análises dos registros contábeis da EIMCAL - EMPRESA INDUSTRIAL DE MINERAÇÃO CALCÁRIA LTDA. foi verificado lucro líquido mensal em 30 de setembro de 2021 de R\$ 3.063 mil e lucro líquido acumulado de R\$ 21.082 mil no exercício de 2021.

O principal representante das obrigações da Recuperanda são os saldos das Obrigações Tributárias em R\$ 21.506 mil que equivalem a 67% da totalidade das exigibilidades da empresa. O Patrimônio Líquido registra saldo de R\$ 76.886 mil.

O gerenciamento da necessidade de capital de giro está proporcionando recursos disponíveis na tesouraria, porém ainda insuficientes para cobrir as exigibilidades, o que obriga a empresa a encontrar maneiras de solucionar o financiamento de seu ciclo operacional.



## INFORMAÇÕES E ÍNDICES FINANCEIROS – COBRASCAL INDÚSTRIA DE CAL LTDA.

Apresentação do Balanço Patrimonial da COBRASCAL INDÚSTRIA DE CAL LTDA. em 30 de setembro de 2021 comparativo ao mês anterior (*não auditado*):

ATIVO						PASSIVO					
	30/09/2021	V%	H%	31/08/2021	V%		30/09/2021	V%	H%	31/08/2021	V%
<b>CIRCULANTE</b>	<b>6.553</b>	<b>77%</b>	<b>2%</b>	<b>6.453</b>	<b>76%</b>	<b>CIRCULANTE</b>	<b>1.865</b>	<b>22%</b>	<b>68%</b>	<b>1.112</b>	<b>13%</b>
Caixa e equivalentes de caixa	49	1%	-46%	92	1%	Fornecedores	565	7%	28%	443	5%
Clientes	1.337	16%	-14%	1.547	18%	Impostos e contribuições a recolher	104	1%	-34%	157	2%
Estoques	4.622	55%	8%	4.291	50%	Parcelamentos fiscais	91	1%	0%	91	1%
Impostos e contribuições a recuperar	498	6%	9%	458	5%	Remunerações e encargos sociais	293	3%	1%	290	3%
Outros ativos	47	1%	-28%	65	1%	RJ Recuperação Judicial	635	8%	100%	-	0%
						Outras contas a pagar	176	2%	36%	130	2%
<b>NÃO CIRCULANTE</b>	<b>1.903</b>	<b>23%</b>	<b>-9%</b>	<b>2.088</b>	<b>24%</b>	<b>NÃO CIRCULANTE</b>	<b>2.581</b>	<b>31%</b>	<b>4%</b>	<b>2.477</b>	<b>29%</b>
Depósitos judiciais	547	6%	0%	547	6%	Parcelamentos fiscais	198	2%	-66%	576	7%
Impostos e contribuições a recuperar	45	1%	-16%	54	1%	Provisão para contingências	1.186	14%	186%	415	5%
Saldos a Receber com Partes Relacionadas	1	0%	-99%	191	2%	RJ Recuperação Judicial	1.050	12%	-29%	1.486	17%
Imobilizado	1.266	15%	0%	1.266	15%	Saldos com partes relacionados (AFAC)	148	2%	100%	-	0%
Intangível	44	1%	43%	31	0%						
							<b>4.010</b>	<b>47%</b>	<b>-19%</b>	<b>4.953</b>	<b>58%</b>
						<b>PATRIMÔNIO LÍQUIDO</b>					
						Capital social	11.000	130%	0%	11.000	129%
						Prejuízos acumulados	(5.667)	130%	0%	(5.667)	129%
						Resultado do exercício	(1.323)	130%	248%	(380)	129%
<b>TOTAL DO ATIVO</b>	<b>8.456</b>	<b>100%</b>	<b>-1%</b>	<b>8.541</b>	<b>100%</b>	<b>TOTAL DO PASSIVO</b>	<b>8.456</b>	<b>100%</b>	<b>-1%</b>	<b>8.541</b>	<b>100%</b>

### Análise do Ativo

Em 30 de setembro de 2021, o Ativo da Recuperanda possui como principal componente o Ativo Circulante que representa 77% do Ativo total.



O Ativo Circulante possui 91% do saldo composto pelas contas de Estoques e Clientes. O Ativo Não Circulante registra o Imobilizado que representa 66% do total deste grupo do Ativo.

**Maiores comentários sobre a composição do Ativo foram efetuados no tópico “Ativos do Grupo ICAL” do Relatório Mensal de Atividades de dezembro/2020.**

Em setembro/2021 as contas do Ativo que apresentaram variação foram:

- Clientes: Em setembro/2021 ocorreu redução de 14% no saldo, ocasionada por menores vendas e pela normalidade dos fluxos de recebimento.
- Estoques: Em setembro/2021 houve aumento de 8% no mês em questão, devido ao acúmulo de cal e resíduos não aproveitados.

Ressalta-se que a Recuperanda apresentou os comentários sobre as principais variações ocorridas nas demonstrações financeiras, através do relatório “Análise de Balancete Contábil – Setembro/2021”, encaminhado através de e-mail datado em 17/11/2021.

## Análise do Passivo

Em 30 de setembro de 2021, o Passivo da Recuperanda é composto em 22% pelas obrigações a curto prazo (Passivo Circulante); em 31% pelas obrigações a longo prazo (Passivo Não Circulante); e em 47% pelo Patrimônio Líquido.

Os créditos em Recuperação Judicial representam 38% do endividamento.

O Patrimônio Líquido é composto por: Capital Social em R\$ 11.000 mil; Prejuízos Acumulados em R\$ 5.667 mil e prejuízo do exercício até a data-base em R\$ 1.323 mil.

**Maiores comentários sobre a composição do Passivo foram efetuados no tópico “Endividamento” do Relatório Mensal de Atividades de dezembro/2020.**

Em Setembro/2021 as principais variações nos saldos do Passivo foram observadas nas seguintes contas:



- Credores RJ: Em setembro/2021 com a homologação do plano de recuperação judicial, a Administração promoveu os ajustes da classe trabalhista para liquidação nos próximos 12 meses o que exigiu a reclassificação dos saldos para o circulante, bem como foram reconhecidos os eventuais descontos obtidos e atualizações previstas no plano aprovado.

- Parcelamentos Fiscais: Em setembro/2021 a empresa apresenta saldo de obrigações com ICMS que está com a exigibilidade suspensa, assim foi feita a reclassificação dos saldos no valor de R\$ 370 mil do grupo de “parcelamentos fiscais” para “contingências”.

- Provisão para Contingências: Em setembro/2021 houve aumento em decorrência de reclassificação de saldo de parcelamentos fiscais e de honorários advocatícios no montante de R\$ 400 mil proveniente da conciliação dos saldos de obrigações com recuperação judicial.

- Saldos com Partes Relacionados (AFAC): Em setembro/2021 houve o recebimento de aportes da controladora Ical.

Ressalta-se que a Recuperanda apresentou os comentários sobre as principais variações ocorridas nas demonstrações financeiras, através do relatório “Análise de Balancete Contábil – Setembro/2021”, encaminhado através de e-mail datado em 17/11/2021.

## Considerações

A Recuperanda apresentou as considerações sobre movimentações que refletem no Balanço Patrimonial no período em análise, através do relatório “Análise de Balancete Contábil – Setembro/2021”, encaminhado através de e-mail datado em 17/11/2021:

- Patrimônio Líquido: Não ocorreram mutações do patrimônio líquido da Recuperanda no período, exceto pela apuração do resultado líquido mensal.

- Imobilizados e Intangíveis: Alteração no Ativo Fixo decorrente especialmente do registro de depreciação e amortização mensal.

- Funcionários: Segue a composição do quadro de empregados da Recuperanda, conforme Cadastro Geral de Empregados e Desempregados-CAGED o quadro funcional da empresa pode ser assim resumido.

EMPRESA	Ago	Set
COBRASCAL	28	27

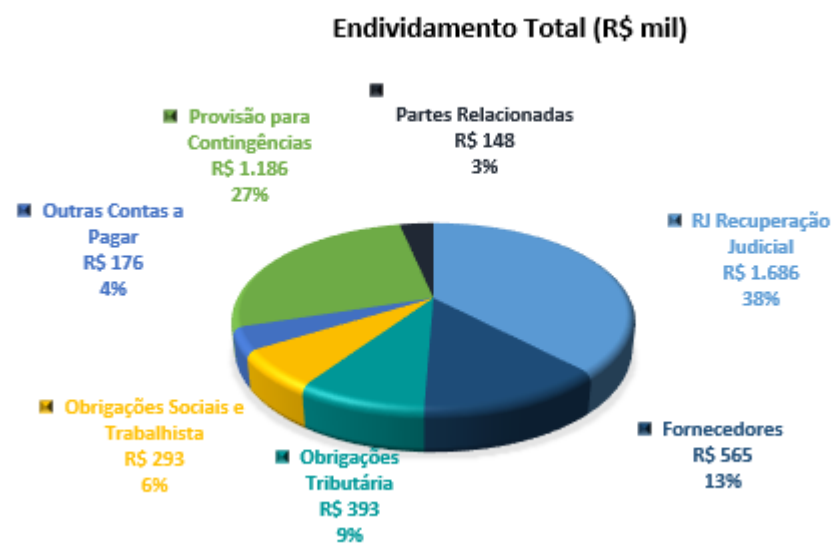
- *Aging list*: Segue a composição da carteira de clientes por idade dos recebíveis:



	Cobrascal	
	set-21	ago-21
A vencer (circulante)	1.222	1.496
Vencidos até 30 dias	145	73
Vencidos de 31 a 90 dias	3	3
Vencidos de 91 a 180 dias	1	-
Vencidos de 181 a 360 dias	-	-
Vencidos acima de 360 dias	4	4
	1.375	1.576
Ajuste ao valor recuperável	(38)	(29)
Total	1.337	1.547

## ENDIVIDAMENTO TOTAL

Em 30 de setembro de 2021, o endividamento da Recuperanda é composto em 38% pelos Créditos em Recuperação Judicial; seguido de 27% pela Provisão para Contingências; 13% pelos Fornecedores; as demais contas a pagar representam 23% do endividamento total.



## Análise do Resultado do Exercício

Apresentação da Demonstração do Resultado do Exercício da COBRASCAL INDÚSTRIA DE CAL LTDA. em 30 de setembro de 2021 comparativo ao mês anterior (*não auditado*):

Demonstração do Resultado										
	Resultado Mensal					Resultado Anual Acumulado				
	30/09/2021	V%	H%	31/08/2021	V%	30/09/2021	V%	H%	31/12/2020	V%
<b>RECEITA OPERACIONAL LÍQUIDA</b>	<b>858</b>	<b>100%</b>	<b>-19%</b>	<b>1.061</b>	<b>100%</b>	<b>7.272</b>	<b>100%</b>	<b>-21%</b>	<b>9.164</b>	<b>100%</b>
Custos dos Produtos Vendidos	(887)	-103%	9%	(813)	-77%	(5.927)	-82%	-33%	(8.815)	-96%
<b>RESULTADO BRUTO</b>	<b>(29)</b>	<b>-3%</b>	<b>-112%</b>	<b>249</b>	<b>23%</b>	<b>1.345</b>	<b>18%</b>	<b>285%</b>	<b>350</b>	<b>4%</b>
<b>DESPESAS OPERACIONAIS</b>										
Administrativas e gerais, pessoal, tributárias	(281)	-33%	25%	(225)	-21%	(1.599)	-22%	-1%	(1.620)	-18%
Outras (despesas) receitas operacionais líquidas	(616)	-72%	3566%	(17)	-2%	(1.034)	-14%	2886%	(35)	0%
<b>Total Despesas Operacionais</b>	<b>(898)</b>	<b>-105%</b>	<b>272%</b>	<b>(241)</b>	<b>-23%</b>	<b>(2.633)</b>	<b>-36%</b>	<b>59%</b>	<b>(1.654)</b>	<b>-18%</b>
<b>Custos e despesas operacionais sobre receita líquida</b>	<b>208%</b>			<b>99%</b>		<b>118%</b>			<b>114%</b>	
<b>RESULTADO OPERACIONAL ANTES DO RESULTADO FINANCEIRO</b>	<b>(927)</b>	<b>-108%</b>	<b>-12796%</b>	<b>7</b>	<b>1%</b>	<b>(1.288)</b>	<b>-18%</b>	<b>-1%</b>	<b>(1.305)</b>	<b>-14%</b>
Receita financeira	1	0%	544%	0	0%	12	0%	39%	8	0%
Despesa Financeira	(17)	-2%	458%	(3)	0%	(46)	-1%	-49%	(91)	-1%
<b>LUCRO (PREJUÍZO) ANTES DA CSLL E IRPJ</b>	<b>(943)</b>	<b>-110%</b>	<b>-21897%</b>	<b>4</b>	<b>0%</b>	<b>(1.323)</b>	<b>-18%</b>	<b>-5%</b>	<b>(1.387)</b>	<b>-15%</b>
Provisão para Contribuição Social e IRPJ	-	0%	0%	-	0%	-	0%	0%	-	0%
<b>LUCRO (PREJUÍZO) LÍQUIDO DO PERÍODO</b>	<b>(943)</b>	<b>-110%</b>	<b>-21897%</b>	<b>4</b>	<b>0%</b>	<b>(1.323)</b>	<b>-18%</b>	<b>-5%</b>	<b>(1.387)</b>	<b>-15%</b>



O Resultado de 30 de setembro de 2021 apurou prejuízo líquido mensal de R\$ 943 mil, contra o lucro líquido no mês anterior no valor de R\$ 4 mil. Já no acumulado houve o prejuízo líquido de R\$ 1.323 mil, no exercício de 2021.

O Resultado Bruto foi -3% das receitas líquidas de vendas em 30 de setembro de 2021 contra o resultado bruto de 23% no mês anterior.

Os custos e despesas operacionais representam 208% da receita líquida em 30 de setembro de 2021 contra 99% no mês anterior.

Em setembro/2021 as principais variações mensais no resultado foram observadas nas contas:

- Receita líquida x Custo dos Produtos Vendidos: Em setembro/2021 foi registrada redução de 19% das receitas de vendas e aumento de 9% dos custos dos produtos vendidos, o que ocasionou a apuração de margem bruta negativa no mês atual.
- Outras Receitas (Despesas) Operacionais: Em setembro/2021 ocorreu a reclassificação de processos trabalhistas do consórcio para a empresa, devido a identificação dos funcionários e homologação do processo.

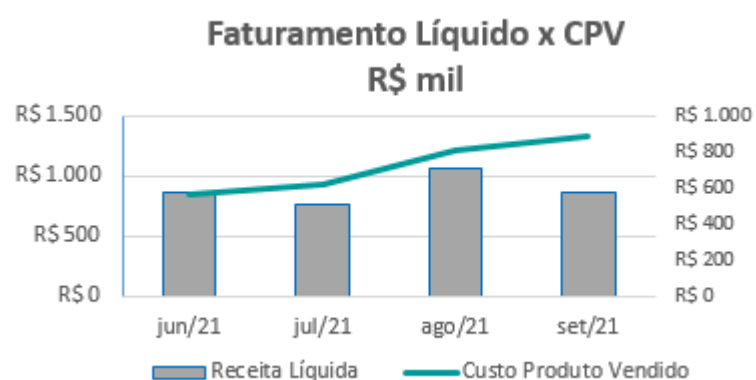
Ressalta-se que a Recuperanda apresentou os comentários sobre as principais variações ocorridas nas demonstrações financeiras, através do relatório “Análise de Balancete Contábil – Setembro/2021”, encaminhado através de e-mail datado em 17/11/2021.



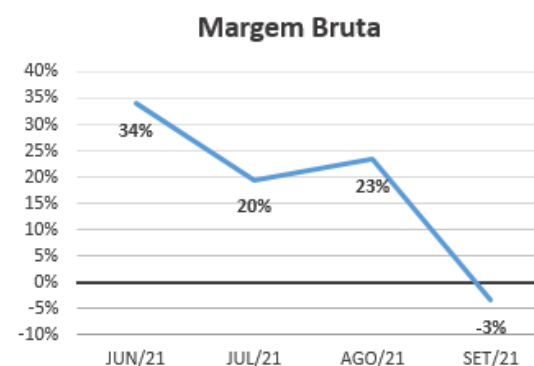


## EVOLUÇÃO DAS CONTAS DE RESULTADO

Observa-se evolução no faturamento líquido em linha com a evolução do custo do produto vendido:



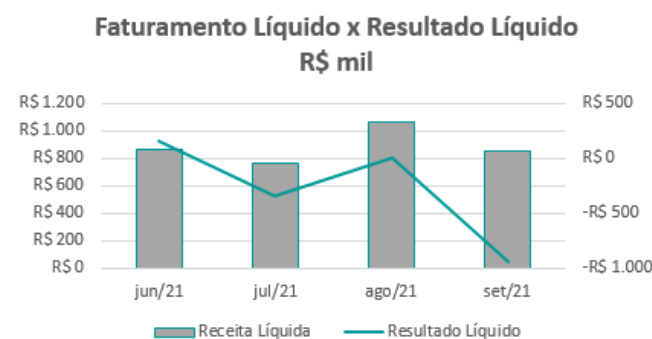
A evolução da margem bruta demonstra que a Recuperanda vem praticando preços de vendas superiores aos custos, com pequena margem positiva, exceto em setembro/2021:



As despesas financeiras não apresentam oscilações significativas quando comparadas ao faturamento líquido:



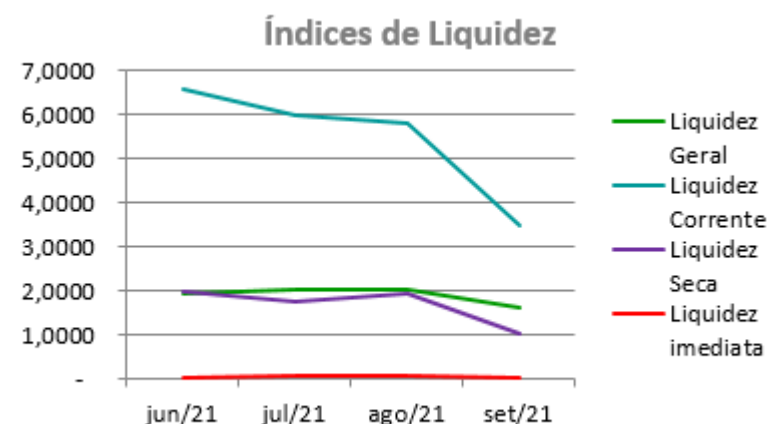
As variações no resultado líquido oscilam alinhados com a evolução da receita líquida mensal, com pequenas oscilações devido a registros ocasionais:



## ANÁLISE FINANCEIRA

### Índices de Liquidez

ÍNDICES PARA ANÁLISE FINANCEIRA	jun/21	jul/21	ago/21	set/21
Liquidez Geral	1,9247	2,0489	2,0188	1,6073
Liquidez Corrente	6,5961	5,9807	5,8052	3,5136
Liquidez Seca	1,9875	1,7703	1,9450	1,0352
Liquidez imediata	0,0517	0,0635	0,0824	0,0265



**Liquidez geral** – Indica a capacidade de pagamento de obrigações de curto e longo prazo, com recursos ativos também de curto e longo prazo, não sendo considerado os ativos fixos. O índice inferior a R\$ 1,00, demonstra que a empresa não se encontra em condições favoráveis, uma vez que, não possui recursos suficientes para liquidar suas obrigações.

**Liquidez corrente** – Indica a disponibilidade de recursos de curto prazo para pagamentos de dívidas também de curto prazo. O índice inferior a R\$ 1,00, demonstra que a Recuperanda se encontra em condição desfavorável, não havendo uma margem de segurança com seus recursos de curto prazo para liquidar suas obrigações também de curto prazo.

**Liquidez seca** - Índice que é, ainda, mais conservador por excluir, do ativo circulante, os estoques. Tomam-se como base os itens monetários e que possuem prazo certo de recebimento para medir a situação financeira da empresa. O índice inferior a R\$ 1,00, demonstra que a Recuperanda necessita melhorar sua capacidade de geração de caixa para honrar com suas obrigações de curto prazo, sem necessitar captar recursos de terceiros.

**Liquidez Imediata** - Índice considera apenas caixa, saldos bancários e aplicações financeiras de liquidez imediata para quitar as obrigações de curto prazo. A Recuperanda apresenta este índice baixo, não havendo disponibilidade suficiente para quitar a cada R\$ 1,00 de dívida. Para efeito de análise, trata-se de um índice sem muito realce, uma vez que as obrigações vencem em datas variadas, embora de curto prazo (1 a 360 dias).

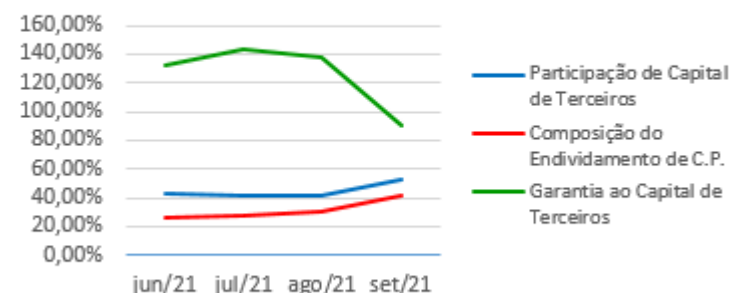
## ANÁLISE FINANCEIRA



### Indicadores de Estrutura de Capital

ÍNDICES DE ENDIVIDAMENTO	jun/21	jul/21	ago/21	set/21
Participação de Capital de Terceiros	43,16%	41,19%	42,01%	52,58%
Composição do Endividamento de C.P.	26,50%	28,30%	30,97%	41,94%
Garantia ao Capital de Terceiros	131,69%	142,79%	138,01%	90,18%

### Indicadores de Estrutura de Capital



**Participação de Capital de Terceiros** - Indica qual a “dependência” dos negócios em relação a recursos de terceiros (bancos, fornecedores, recursos trabalhistas, tributários e etc.). Uma participação próxima a 100% denota extrema dependência de capital de terceiros para a geração de lucros. O ideal é que esta participação seja igual ou inferior a 60%.

**Composição do Endividamento de CP** – Indica a representatividade das obrigações de curto prazo em relação às obrigações totais da Recuperanda.

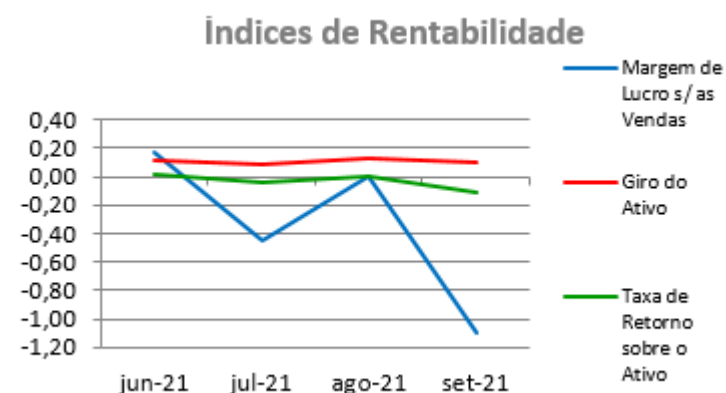
**Garantia ao capital de terceiros** – Indica a proporção entre o Capital Próprio e o Capital de Terceiros, ou seja, demonstra a política de obtenção e aplicação de recursos adotada pela empresa. O resultado indica o comportamento do patrimônio líquido (recursos próprios) em relação ao capital de terceiros.



Os índices econômicos mostram qual a rentabilidade dos capitais investidos, ou seja, quanto rendeu os investimentos, identificando o grau de êxito econômico da empresa.

### Índices de Rentabilidade

Índices de Rentabilidade	jun-21	jul-21	ago-21	set-21
Margem de Lucro s/ as Vendas	0,17	-0,45	0,00	-1,10
Giro do Ativo	0,11	0,09	0,12	0,10
Taxa de Retorno sobre o Ativo	0,02	-0,04	0,00	-0,11



**Margem de lucro sobre vendas (Rentabilidade líquida das vendas)** - Indica quanto à empresa obtém de lucro, para cada 100 unidades monetárias vendidas. O resultado superior ou igual a 1, indica que a Recuperanda vem operando seu faturamento com margem de lucro positiva. O resultado inferior a 1, indica uma condição desfavorável, uma vez que, a margem de vendas praticada não é suficiente para cobrir suas atividades operacionais.

**Giro do ativo** - Indica o volume de vendas praticado pela empresa em relação ao capital total investido, ou seja, mensura a eficiência na utilização do ativo para a geração de receitas. Mostra quantas vezes o ativo girou no período. Geralmente, o valor do giro do ativo pode variar entre zero e infinito. Entretanto, valores entre 0,5 a 5 são mais comuns, resultados inferiores a esse intervalo, mostra o baixo giro do ativo.

**Taxa de Retorno sobre o Ativo** - Representa o retorno que o ativo total investido oferece. É a relação entre a quantidade de dinheiro ganho (ou perdido) como resultado de um investimento e a quantidade de dinheiro investido. O resultado superior ou igual a 1, indica que a Recuperanda vem conseguindo obter retorno superior ou igual ao total investido.



Em consonância com as Demonstrações Contábeis apresentadas pela Recuperanda em 30 de setembro de 2021, demonstram-se abaixo, os números apurados dos valores de Necessidade de Capital de Giro –NCG, Capital de giro – CDG e Tesouraria – T, através da utilização das seguintes equações:

NCG – Necessidade de capital de giro = Ativo Operacional - Passivo Operacional

CDG – Capital de Giro = Passivo Não Circulante - Ativo Não Circulante

T – Tesouraria = Ativo Financeiro - Passivo Financeiro

Graficamente, a situação financeira é a seguinte:

RS mil	31/08/2021	30/09/2021	31/08/2021	30/09/2021
<b>CDG</b>				
Ativo não circulante	2.088	1.903		
Passivo não circulante	7.430	6.591		
	<b>5.341</b>	<b>4.688</b>	(+)	(+)
<b>NCG</b>				
Ativo operacional	6.361	6.504		
Passivo operacional	1.112	1.865		
	<b>5.250</b>	<b>4.639</b>	(+)	(+)
<b>T</b>				
Ativo financeiro	92	49		
Passivo financeiro	-	-		
	<b>92</b>	<b>49</b>	(+)	(+)

TIPOS DE ESTRUTURAS E SITUAÇÃO FINANCEIRA				
TIPO	CDG	NCG	T	SITUAÇÃO
I	(+)	(-)	(+)	EXCELENTE
II	(+)	(+)	(+)	SÓLIDA
III	(+)	(+)	(-)	INSATISFATÓRIA
IV	(-)	(-)	(+)	ALTO RISCO
V	(-)	(-)	(-)	MUITO RUIM
VI	(-)	(+)	(-)	PÉSSIMA

No período em análise atual, verificou-se que a situação financeira da Recuperanda está classificada como Tipo II – Sólida, justificada pelo Capital de Giro (CDG) positivo o que significa que os recursos próprios da Recuperanda têm grande potencial de cobrir seu endividamento total, aliado ao saldo da Tesouraria (T) positiva, ocasionado pela ausência de passivo financeiro (empréstimos e financiamentos no curto prazo). A Necessidade de Capital de Giro (NCG) é garantida pelos recursos próprios aplicados principalmente no Ativo Circulante através das contas de Estoques e Clientes.

## Conclusão



Das análises dos registros contábeis da COBRASCAL INDÚSTRIA DE CAL LTDA. foi verificado prejuízo líquido mensal em 30 de setembro de 2021 de R\$ 943 mil e prejuízo líquido acumulado de R\$ 1.323 mil no exercício de 2021.

O principal representante das obrigações da Recuperanda são os créditos em Recuperação Judicial que somam R\$ 1.686 mil e equivalem a 38% do total das obrigações. O Patrimônio Líquido registra saldo de R\$ 4.010 mil.

O gerenciamento da necessidade de capital de giro está proporcionando recursos disponíveis na tesouraria, porém ainda insuficientes para cobrir as exigibilidades, o que obriga a empresa a encontrar maneiras de solucionar o financiamento de seu ciclo operacional.

**INOCÊNCIO DE PAULA SOCIEDADE DE ADVOGADOS**

Administradora Judicial  
Dídimo Inocência de Paula  
OAB/MG 26.226

**UNE ASSESSORIA CONTÁBIL E EMPRESARIAL**

Perita Judicial Contábil – CNPC: 1169  
Juliana Conrado Paschoal  
Contadora – CRC MG-093914/O-2

