



Número: **5001608-50.2019.8.13.0290**

Classe: **[CÍVEL] RECUPERAÇÃO JUDICIAL**

Órgão julgador: **2ª Vara Cível da Comarca de Vespasiano**

Última distribuição : **26/03/2019**

Valor da causa: **R\$ 722.941.807,46**

Assuntos: **Recuperação judicial e Falência**

Segredo de justiça? **NÃO**

Justiça gratuita? **NÃO**

Pedido de liminar ou antecipação de tutela? **NÃO**

Partes	Advogados
MINASBELT CORREIAS INDUSTRIAIS LTDA – EPP (AUTOR)	
FABRICAL FABRICA DE CAL SA (AUTOR)	
	YAGO DIAS DE PAULA (ADVOGADO) ANA CLAUDIA DE FREITAS REIS E MARTINS (ADVOGADO) JOSE MURILO PROCOPIO DE CARVALHO (ADVOGADO) LUIS FELIPE PROCOPIO DE CARVALHO (ADVOGADO) IGOR PEREIRA ARANTES (ADVOGADO)
MINERACAO JOAO PESSOA LTDA (AUTOR)	
	YAGO DIAS DE PAULA (ADVOGADO) ANA CLAUDIA DE FREITAS REIS E MARTINS (ADVOGADO) JOSE MURILO PROCOPIO DE CARVALHO (ADVOGADO) LUIS FELIPE PROCOPIO DE CARVALHO (ADVOGADO) IGOR PEREIRA ARANTES (ADVOGADO)
PYLA PEDREIRA YOLITA LTDA (AUTOR)	
	YAGO DIAS DE PAULA (ADVOGADO) ANA CLAUDIA DE FREITAS REIS E MARTINS (ADVOGADO) JOSE MURILO PROCOPIO DE CARVALHO (ADVOGADO) LUIS FELIPE PROCOPIO DE CARVALHO (ADVOGADO) IGOR PEREIRA ARANTES (ADVOGADO)
PEDREIRAS OMACIL COMERCIO E INDUSTRIA LTDA (AUTOR)	
	YAGO DIAS DE PAULA (ADVOGADO) ANA CLAUDIA DE FREITAS REIS E MARTINS (ADVOGADO) JOSE MURILO PROCOPIO DE CARVALHO (ADVOGADO) LUIS FELIPE PROCOPIO DE CARVALHO (ADVOGADO) IGOR PEREIRA ARANTES (ADVOGADO)
MINERACAO MONTREAL LTDA (AUTOR)	
	YAGO DIAS DE PAULA (ADVOGADO) ANA CLAUDIA DE FREITAS REIS E MARTINS (ADVOGADO) JOSE MURILO PROCOPIO DE CARVALHO (ADVOGADO) LUIS FELIPE PROCOPIO DE CARVALHO (ADVOGADO) IGOR PEREIRA ARANTES (ADVOGADO)
USIBRITA LTDA (AUTOR)	

	YAGO DIAS DE PAULA (ADVOGADO) ANA CLAUDIA DE FREITAS REIS E MARTINS (ADVOGADO) JOSE MURILO PROCOPIO DE CARVALHO (ADVOGADO) LUIS FELIPE PROCOPIO DE CARVALHO (ADVOGADO) IGOR PEREIRA ARANTES (ADVOGADO)
COBRASCAL INDUSTRIA DE CAL LTDA (AUTOR)	
	YAGO DIAS DE PAULA (ADVOGADO) ANA CLAUDIA DE FREITAS REIS E MARTINS (ADVOGADO) JOSE MURILO PROCOPIO DE CARVALHO (ADVOGADO) LUIS FELIPE PROCOPIO DE CARVALHO (ADVOGADO) IGOR PEREIRA ARANTES (ADVOGADO)
MINERACAO PEDRA BONITA LIMITADA (AUTOR)	
	YAGO DIAS DE PAULA (ADVOGADO) ANA CLAUDIA DE FREITAS REIS E MARTINS (ADVOGADO) JOSE MURILO PROCOPIO DE CARVALHO (ADVOGADO) LUIS FELIPE PROCOPIO DE CARVALHO (ADVOGADO) IGOR PEREIRA ARANTES (ADVOGADO)
EIMCAL - EMPRESA INDUSTRIAL DE MINERACAO CALCARIA LTDA (AUTOR)	
	YAGO DIAS DE PAULA (ADVOGADO) ANA CLAUDIA DE FREITAS REIS E MARTINS (ADVOGADO) JOSE MURILO PROCOPIO DE CARVALHO (ADVOGADO) LUIS FELIPE PROCOPIO DE CARVALHO (ADVOGADO) IGOR PEREIRA ARANTES (ADVOGADO)
UNIAO ADMINISTRACAO, PARTICIPACOES E INVESTIMENTOS S.A (AUTOR)	
	YAGO DIAS DE PAULA (ADVOGADO) ANA CLAUDIA DE FREITAS REIS E MARTINS (ADVOGADO) JOSE MURILO PROCOPIO DE CARVALHO (ADVOGADO) LUIS FELIPE PROCOPIO DE CARVALHO (ADVOGADO) IGOR PEREIRA ARANTES (ADVOGADO)
ICAL INDUSTRIA DE CALCINACAO LTDA (AUTOR)	
	YAGO DIAS DE PAULA (ADVOGADO) ANA CLAUDIA DE FREITAS REIS E MARTINS (ADVOGADO) JOSE MURILO PROCOPIO DE CARVALHO (ADVOGADO) LUIS FELIPE PROCOPIO DE CARVALHO (ADVOGADO) IGOR PEREIRA ARANTES (ADVOGADO)

Outros participantes	
ITAU UNIBANCO S.A. (TERCEIRO INTERESSADO)	
	MILENA DONATO OLIVA (ADVOGADO) GUSTAVO JOSE MENDES TEPEDINO (ADVOGADO) RENAN SOARES CORTAZIO (ADVOGADO)
FUNDO DE INVESTIMENTO EM DIREITOS CREDITORIOS MULTISEGMENTOS NPL IPANEMA VII - NAO PADRONIZADO (TERCEIRO INTERESSADO)	
MINAS CAL LOGISTICA LTDA (TERCEIRO INTERESSADO)	
SERASA S.A. (TERCEIRO INTERESSADO)	
	ALEXANDRA SILVA MALTA (ADVOGADO)
AFS GAMA LOCACAO E SERVICOS LTDA - ME (TERCEIRO INTERESSADO)	
	ROGERIO FORTES DA SILVEIRA (ADVOGADO) SILVANA FORTES DA SILVEIRA (ADVOGADO)

VIVAS ADMINISTRACAO DE BENS LTDA (TERCEIRO INTERESSADO)	
	IGOR NUNES COSTA E COSTA (ADVOGADO) BRUNO DE CARVALHO GARRIDO (ADVOGADO) PATRICIA MACHADO DIDONE (ADVOGADO)
DINASER INDUSTRIA, COMERCIO E SERVICOS LTDA - ME (TERCEIRO INTERESSADO)	
	BRUNA CARLA DA SILVEIRA (ADVOGADO)
METROPOLITAN LIFE SEGUROS E PREVIDENCIA PRIVADA SA (TERCEIRO INTERESSADO)	
	EDUARDO CHALFIN (ADVOGADO)
JOSE SANTOS (TERCEIRO INTERESSADO)	
	LINDINALVA ALICE LARANJEIRA (ADVOGADO)
TB TRANSPORTES LTDA (TERCEIRO INTERESSADO)	
	JOAO RAFAEL DE FARIAS FURTADO (ADVOGADO)
MARCELO BRAGA PONTES (TERCEIRO INTERESSADO)	
	JOAO RAFAEL DE FARIAS FURTADO (ADVOGADO)
JOAQUIM RONALDO PONTES (TERCEIRO INTERESSADO)	
	JOAO RAFAEL DE FARIAS FURTADO (ADVOGADO)
ACOPAIVA TUBOS E PERFIS LTDA (TERCEIRO INTERESSADO)	
	IGOR BARBOSA DE FREITAS (ADVOGADO)
SERVICO SOCIAL DA INDUSTRIA - SESI (TERCEIRO INTERESSADO)	
	MATEUS DE MOURA LIMA GOMES (ADVOGADO) WEDERSON ADVINCULA SIQUEIRA (ADVOGADO)
RODORRICA-RODOVIARIO E REPRESENTACAO NORRICA LTDA (TERCEIRO INTERESSADO)	
	ANTONIO EDIVALDO SANTOS AGUIAR (ADVOGADO)
HIDRAU MAQUINAS MANGUEIRAS E CONEXOES LTDA (TERCEIRO INTERESSADO)	
	MATHEUS BONACCORSI FERNANDINO (ADVOGADO)
MOINHA DIVINOPOLIS LTDA (TERCEIRO INTERESSADO)	
	FERNANDO LUIZ GREGORIO (ADVOGADO)
TELEMAR NORTE LESTE S/A (TERCEIRO INTERESSADO)	
	FLAVIA NEVES NOU DE BRITO (ADVOGADO)
FORNAC LTDA (TERCEIRO INTERESSADO)	
	TIAGO DONIZETE SILVA (ADVOGADO) RENATA ALTIVO DELLARETTI (ADVOGADO) ROBERTA PARREIRAS MORAIS (ADVOGADO) ALLYSSON PEREIRA CAMPOS (ADVOGADO)
MINISTERIO DA FAZENDA (TERCEIRO INTERESSADO)	
CONSULTANTS GESTAO EMPRESARIAL LTDA - ME (TERCEIRO INTERESSADO)	
	REINALDO DE MELLO (ADVOGADO)
TWIN INVESTIMENTOS E SERVICOS LTDA (TERCEIRO INTERESSADO)	
	GRAZZIANO MANOEL FIGUEIREDO CEARA (ADVOGADO) MARCIO VALFREDO BESSA (ADVOGADO)
IPIRANGA PRODUTOS DE PETROLEO S.A. (TERCEIRO INTERESSADO)	

	LOYANNA DE ANDRADE MIRANDA (ADVOGADO)
TIM S/A (TERCEIRO INTERESSADO)	
	ANTONIO RODRIGO SANT ANA (ADVOGADO)
INDUSTRIA E COMERCIO DE GAXETAS E ANEIS 230 LTDA (TERCEIRO INTERESSADO)	
	VITOR KRIKOR GUEOGJIAN (ADVOGADO) ARTUR RICARDO RATC (ADVOGADO)
ITATIBA MINERACAO E CONSTRUCAO LTDA (TERCEIRO INTERESSADO)	
	RAFAEL DE ALMEIDA ABREU (ADVOGADO) JERONIMO DE ABREU JUNIOR (ADVOGADO)
SERGIO MARCIO PEIXOTO (TERCEIRO INTERESSADO)	
	LOURIVAL VICENTE DA CRUZ (ADVOGADO)
UNIK S.A. (TERCEIRO INTERESSADO)	
	BRUNO FABBRI BARELLI (ADVOGADO)
CARLOS ALBERTO DE ARAUJO - ME (TERCEIRO INTERESSADO)	
	RAFAEL PEREIRA SOARES (ADVOGADO)
CARLOS ALBERTO DE ARAUJO (TERCEIRO INTERESSADO)	
	RAFAEL PEREIRA SOARES (ADVOGADO)
FEDERACAO DOS TRABALHADORES NAS INDUSTRIAS DA CONSTRUCAO E DO IMOBILIARIO DO ESTADO DE MINAS GERAIS (TERCEIRO INTERESSADO)	
	THAMIRES FERNANDES DA SILVA (ADVOGADO) OSMAR RODRIGUES JEBER GUSMAO (ADVOGADO)
A C LEITE - ME (TERCEIRO INTERESSADO)	
	ADSON RAUL MAGALHAES DE ALMEIDA (ADVOGADO)
MINERACAO CALCIOLANDIA LTDA - ME (TERCEIRO INTERESSADO)	
	HUDSON VINICIUS MONTEIRO SILVA (ADVOGADO)
SEMIR JOSE CORREIA (TERCEIRO INTERESSADO)	
	LOURIVAL VICENTE DA CRUZ (ADVOGADO)
MIGUEL HENRIQUE SOUSA BEIRIGO (TERCEIRO INTERESSADO)	
	LOURIVAL VICENTE DA CRUZ (ADVOGADO)
LUBRIVILA DISTRIBUIDOR E SERVICOS LTDA (TERCEIRO INTERESSADO)	
	JOVINO PEREIRA DE BRITO JUNIOR (ADVOGADO)
JOSE CLAUDIO CASTORINO 41438710682 (TERCEIRO INTERESSADO)	
	PAULO CESAR DA COSTA (ADVOGADO)
LEONEL GARCIA BRITO (TERCEIRO INTERESSADO)	
	ANGELINA ROBERTA TEIXEIRA SOARES PRACA (ADVOGADO)
SERGIO DE SA (TERCEIRO INTERESSADO)	
	LOURIVAL VICENTE DA CRUZ (ADVOGADO)
ATACADAO DAS TINTAS LTDA (TERCEIRO INTERESSADO)	
	ANTERO FERREIRA DOS SANTOS (ADVOGADO) ANGELO FERREIRA DOS SANTOS (ADVOGADO)
COMERC ENERGIA LTDA. (TERCEIRO INTERESSADO)	

	LUCIANA RACHEL DA SILVA PORTO (ADVOGADO)
RETIFICADORA WILSON MARTINI LTDA - EPP (TERCEIRO INTERESSADO)	
	WENDEL DE MORAIS (ADVOGADO) VERA PAIXAO DE RESENDE (ADVOGADO) RENATO SANTOS SEPTIMIO (ADVOGADO)
MMH TRANSPORTES DE CARGAS EIRELI - ME (TERCEIRO INTERESSADO)	
	FABIANO AUGUSTO DA SILVA (ADVOGADO)
ROLIMAC ROLAMENTOS LTDA (TERCEIRO INTERESSADO)	
	FABIANA DINIZ ALVES (ADVOGADO) RAFAEL DE LACERDA CAMPOS (ADVOGADO)
BANCO SANTANDER (BRASIL) S.A. (TERCEIRO INTERESSADO)	
	MILENA DONATO OLIVA (ADVOGADO) GUSTAVO JOSE MENDES TEPEDINO (ADVOGADO) RENAN SOARES CORTAZIO (ADVOGADO)
PRONTO CONSTRUCOES E TERRAPLENAGEM LTDA (TERCEIRO INTERESSADO)	
	CLEIDSON JORGE CORREIA PINO COSTA (ADVOGADO)
TDR INDUSTRIAL LTDA - EPP (TERCEIRO INTERESSADO)	
	BERNARDO GABRIEL BARBOSA DE SOUSA (ADVOGADO) ALEXANDRE MAGELA SILVA (ADVOGADO) ANDRESSA SANTANA HENRIQUE (ADVOGADO) SERGIO DE PAULA E SILVA JUNIOR (ADVOGADO) COTIGUARA ALVES DA COSTA (ADVOGADO)
TDR SERVICOS EIRELI (TERCEIRO INTERESSADO)	
	BERNARDO GABRIEL BARBOSA DE SOUSA (ADVOGADO) ALEXANDRE MAGELA SILVA (ADVOGADO) ANDRESSA SANTANA HENRIQUE (ADVOGADO) SERGIO DE PAULA E SILVA JUNIOR (ADVOGADO) COTIGUARA ALVES DA COSTA (ADVOGADO)
ENG TURBO LTDA - ME (TERCEIRO INTERESSADO)	
	PRISCILA LOPES GOMES (ADVOGADO)
ALTAMEC INDUSTRIA E COMERCIO LTDA - MATRIZ (TERCEIRO INTERESSADO)	
	JORGE ALAIDE FIGUEIREDO (ADVOGADO)
BETIMAQ - TRATORES, PECAS E SERVICOS LTDA - EPP (TERCEIRO INTERESSADO)	
	CHARLES FERNANDO VIEIRA DA SILVA (ADVOGADO) GIOVANNI CAMARA DE MORAIS (ADVOGADO) KASSIM SCHNEIDER RASLAN (ADVOGADO)
SOTREQ S/A (TERCEIRO INTERESSADO)	
	LUDMILA KAREN DE MIRANDA (ADVOGADO) DANIEL AUGUSTO DE MORAIS URBANO (ADVOGADO)
ANDRE LEONARDO COUTO - SOCIEDADE DE ADVOGADOS (TERCEIRO INTERESSADO)	
	ANDRE LEONARDO DE ARAUJO COUTO (ADVOGADO)
AM & A LTDA - EPP (TERCEIRO INTERESSADO)	
	GRAZIELLE DA SILVA SAMPAIO (ADVOGADO) EUNYCE DE MIRANDA GUEDES (ADVOGADO) LEONARDO JACKSON RODRIGUES (ADVOGADO)

ICONIC LUBRIFICANTES S.A. (TERCEIRO INTERESSADO)	
	LOYANNA DE ANDRADE MIRANDA (ADVOGADO)
PORTO MORENO ADVOGADOS ASSOCIADOS - ME (TERCEIRO INTERESSADO)	
WJR PARTICIPACOES LTDA (TERCEIRO INTERESSADO)	
	RODRIGO PINHEIRO BARBOSA (ADVOGADO) PEDRO FRANCO MOURAO (ADVOGADO) LUIS NANKRAN ROSA DIAS (ADVOGADO) RUI BARROS LEAL FARIAS (ADVOGADO) RODRIGO MACEDO DE CARVALHO (ADVOGADO) MIGUEL ROCHA NASSER HISSA (ADVOGADO)
TRANSPORTE SAGRADO CORACAO DE JESUS LTDA (TERCEIRO INTERESSADO)	
	CECILIA ELIZABETH PORTO MORENO (ADVOGADO)
SUELI BARBOSA DE ARAUJO CPF 985.204.746-91 - EPP (TERCEIRO INTERESSADO)	
	MARCELA CASTRO CRUZ (ADVOGADO) MARCIO BRUNO CASTRO CRUZ (ADVOGADO) ALISSON HELENO DA COSTA SILVA (ADVOGADO)
EMPRESA BRASILEIRA DE CORREIOS E TELEGRAFOS (TERCEIRO INTERESSADO)	
	NADJA DA FONSECA BARROS DE CARVALHO (ADVOGADO)
TRANSPORTES PESADOS MINAS S.A. (TERCEIRO INTERESSADO)	
	JORGE MOISES JUNIOR (ADVOGADO)
IGNEZ DA GAMA GUIMARAES RAMALHO (TERCEIRO INTERESSADO)	
	OTAVIO VIEIRA BARBI (ADVOGADO)
AQUAGEO PROJETOS E PERFURACOES LTDA - EPP (TERCEIRO INTERESSADO)	
	RAFAEL DOS REIS FERREIRA (ADVOGADO) DANIEL FARIAS HOLANDA (ADVOGADO)
EDUARDO PENTAGNA GUIMARAES PEDRAS (TERCEIRO INTERESSADO)	
	ANA CAROLINA SAMPAIO VIEIRA (ADVOGADO) ANGELO PETTERSEN FERREIRA (ADVOGADO)
LEONARDO PENTAGNA GUIMARAES PEDRAS (TERCEIRO INTERESSADO)	
	ANA CAROLINA SAMPAIO VIEIRA (ADVOGADO) ANGELO PETTERSEN FERREIRA (ADVOGADO)
LUCIO PENTAGNA GUIMARAES NETO (TERCEIRO INTERESSADO)	
	ANA CAROLINA SAMPAIO VIEIRA (ADVOGADO) ANGELO PETTERSEN FERREIRA (ADVOGADO)
TEREZA DA GAMA GUIMARAES PAES (TERCEIRO INTERESSADO)	
	PEDRO HENRIQUE BENGTTSSON BERNARDES (ADVOGADO) GUSTAVO GUIMARAES REIS (ADVOGADO) HUGO LEONARDO TEIXEIRA (ADVOGADO) THALES POUBEL CATTI PRETA LEAL (ADVOGADO)

LUCIANA DA GAMA GUIMARAES (TERCEIRO INTERESSADO)	
	PEDRO HENRIQUE BENGTTSSON BERNARDES (ADVOGADO) GUSTAVO GUIMARAES REIS (ADVOGADO) HUGO LEONARDO TEIXEIRA (ADVOGADO) THALES POUBEL CATTI PRETA LEAL (ADVOGADO)
ADRIANA GAMA GUIMARAES (TERCEIRO INTERESSADO)	
	PEDRO HENRIQUE BENGTTSSON BERNARDES (ADVOGADO) GUSTAVO GUIMARAES REIS (ADVOGADO) HUGO LEONARDO TEIXEIRA (ADVOGADO) THALES POUBEL CATTI PRETA LEAL (ADVOGADO)
BRASPRESS TRANSPORTES URGENTES LTDA (TERCEIRO INTERESSADO)	
	HERIK ALVES DE AZEVEDO (ADVOGADO)
HIDROCARBONETOS IMPORT LTDA (TERCEIRO INTERESSADO)	
	ALAN DE ASSUNCAO VALADARES (ADVOGADO)
CARBOBRAS COMERCIO DE COMBUSTIVEIS SOLIDOS LTDA (TERCEIRO INTERESSADO)	
	ALAN DE ASSUNCAO VALADARES (ADVOGADO)
MINAS CAL LOGISTICA LTDA (TERCEIRO INTERESSADO)	
	ALAN DE ASSUNCAO VALADARES (ADVOGADO)
P. PEIXOTO PENA COMERCIO E TRANSPORTES LTDA (TERCEIRO INTERESSADO)	
	ALAN DE ASSUNCAO VALADARES (ADVOGADO)
FABRICADORA DE BOMBAS INDUSTRIA E COMERCIO LTDA (TERCEIRO INTERESSADO)	
	LORIZA GEJAO RAYMUNDO (ADVOGADO) MARCIA MARIZA CIOLDIN (ADVOGADO) FABIOLA BARCELLOS HILARIO RODRIGUES (ADVOGADO) CHRISTIAN ROGER KLITZKE (ADVOGADO) CARLOS EDUARDO PICONE GAZZETTA (ADVOGADO)
BRASIMOL LTDA - EPP (TERCEIRO INTERESSADO)	
	YAGO AZEVEDO (ADVOGADO)
BANCO BRADESCO S.A. (TERCEIRO INTERESSADO)	
	MILENA DONATO OLIVA (ADVOGADO) GUSTAVO JOSE MENDES TEPEDINO (ADVOGADO) RENAN SOARES CORTAZIO (ADVOGADO)
VIANA & MATOS LTDA (TERCEIRO INTERESSADO)	
	CECILIA ELIZABETH PORTO MORENO (ADVOGADO)
TELEFONICA BRASIL S.A. (TERCEIRO INTERESSADO)	
	FLAVIA NEVES NOU DE BRITO (ADVOGADO)
LOCALIZA RENT A CAR SA (TERCEIRO INTERESSADO)	
	JESSICA RAYANIE CARNEIRO (ADVOGADO) ANDREI BASTOS SOKOLOWSKI (ADVOGADO) IGOR MACIEL ANTUNES (ADVOGADO)
FURTADO, PRAGMACIO FILHO E ADVOGADOS ASSOCIADOS (TERCEIRO INTERESSADO)	
	JOAO RAFAEL DE FARIAS FURTADO (ADVOGADO)

BORPAC COMERCIO, IMPORTACAO E EXPORTACAO LTDA (TERCEIRO INTERESSADO)	
	IGOR FARNESE FIGUEIREDO FRANCO (ADVOGADO) ROBERTO RODRIGUES PEREIRA JUNIOR (ADVOGADO) PAULO PACHECO DE MEDEIROS NETO (ADVOGADO) GILVAR DE PINHO TAVARES (ADVOGADO)
SOLVI PRODUCAO IMP. E EXP. DE INSUMOS INDUSTRIAIS LTDA. (TERCEIRO INTERESSADO)	
	JANCIELE DE PAULA MERQUIADES (ADVOGADO) JAMERSON LEON SILVA (ADVOGADO) KAMILA GUIMARAES MAGALHAES BUENO (ADVOGADO)
COMPANHIA DE ELETRICIDADE DO ESTADO DA BAHIA COELBA (TERCEIRO INTERESSADO)	
	UMBERTO LUCAS DE OLIVEIRA FILHO (ADVOGADO)
IBQ - INDUSTRIAS QUIMICAS S/A (TERCEIRO INTERESSADO)	
	LUCIANO BENETTI TIMM (ADVOGADO) RAFAEL BICCA MACHADO (ADVOGADO)
CAIXA ECONÔMICA FEDERAL (TERCEIRO INTERESSADO)	
	ANA PAULA GONCALVES DA SILVA (ADVOGADO) BARBARA CLETO DE CARVALHO BALDEZ (ADVOGADO) BRUNO RODRIGO UBALDINO ABREU (ADVOGADO)
CORDEIRO COMERCIO DE MOINHA LTDA - EPP (TERCEIRO INTERESSADO)	
	LARISSA SILVA MARTINS (ADVOGADO)
CRISTIANO CATEB SOCIEDADE DE ADVOGADOS (TERCEIRO INTERESSADO)	
	FABIANO ROBERT DE SOUSA (ADVOGADO) CRISTIANO ARAUJO CATEB (ADVOGADO)
FERTRAN TRANSPORTES LTDA (TERCEIRO INTERESSADO)	
	FABIANO ROBERT DE SOUSA (ADVOGADO) CRISTIANO ARAUJO CATEB (ADVOGADO)
D'GRANEL TRANSPORTES E COMERCIO LTDA (TERCEIRO INTERESSADO)	
	SAMANTHA BRAGA PEREIRA (ADVOGADO) FABIANO ROBERT DE SOUSA (ADVOGADO) CRISTIANO ARAUJO CATEB (ADVOGADO)
JS DISTRIBUIDORA DE PECAS S/A (TERCEIRO INTERESSADO)	
	DOUGLAS MARTINHO ARRAES VILELA (ADVOGADO)
KALENBORN DO BRASIL LTDA (TERCEIRO INTERESSADO)	
	FERNANDO FERREIRA GONCALVES DE SOUZA (ADVOGADO)
FUNCIONAL SERVICOS LTDA (TERCEIRO INTERESSADO)	
	JANAINA PACHECO GOMES (ADVOGADO) VINICIUS MAGNO DE CAMPOS FROIS (ADVOGADO)
FUNCIONAL SEGURANCA CORPORATIVA LTDA (TERCEIRO INTERESSADO)	
	JANAINA PACHECO GOMES (ADVOGADO) VINICIUS MAGNO DE CAMPOS FROIS (ADVOGADO)

FIRST CONSULTORIA E ASSESSORIA EMPRESARIAL S/C LTDA (TERCEIRO INTERESSADO)	
	ANDRESA APPOLINARIO NEVES (ADVOGADO) JOSE ROBERTO RUTKOSKI (ADVOGADO)
TRUJILLO & TOLEDO ADVOGADOS ASSOCIADOS (TERCEIRO INTERESSADO)	
	CAMILA DE SOUZA TOLEDO (ADVOGADO) IVY TRUJILLO DE ALMEIDA RODRIGUEZ E RODRIGUES (ADVOGADO)
RUTKOSKI & CAVALCANTE SOCIEDADE DE ADVOGADOS (TERCEIRO INTERESSADO)	
	ANDRESA APPOLINARIO NEVES (ADVOGADO) JOSE ROBERTO RUTKOSKI (ADVOGADO)
CEMIG GERACAO TRES MARIAS S.A. (TERCEIRO INTERESSADO)	
	LEANDRO MANHA ZAMPIER LACERDA (ADVOGADO) DEBORA LUCIA NASCIMENTO (ADVOGADO) SERGIO CARNEIRO ROSI (ADVOGADO)
CEMIG DISTRIBUICAO S.A (TERCEIRO INTERESSADO)	
	LEANDRO MANHA ZAMPIER LACERDA (ADVOGADO) DEBORA LUCIA NASCIMENTO (ADVOGADO) SERGIO CARNEIRO ROSI (ADVOGADO)
MOVEX MOVIMENTACAO DE MATERIAIS LTDA (TERCEIRO INTERESSADO)	
	JANAINA PACHECO GOMES (ADVOGADO) VINICIUS MAGNO DE CAMPOS FROIS (ADVOGADO)
CONSORCIO OPERACIONAL DO TRANSPORTE COLETIVO DE PASSAGEIROS POR ONIBUS DO MUNICIPIO DE BELO HORIZONTE (TERCEIRO INTERESSADO)	
	RONALDO MARIANI BITTENCOURT (ADVOGADO) DENIO MOREIRA DE CARVALHO JUNIOR (ADVOGADO)
SOMAR PECAS DIESEL - EIRELI - EPP (TERCEIRO INTERESSADO)	
	MOANA PAPINI REIS FURLETTI (ADVOGADO) MARINA GIOVANARDI MASCARENHAS (ADVOGADO)
SGS DO BRASIL LTDA (TERCEIRO INTERESSADO)	
	LEANDRO MARCANTONIO (ADVOGADO)
DETRONIX INDUSTRIA ELETRONICA LTDA - EPP (TERCEIRO INTERESSADO)	
	IVANDRO ROBERTO POLIDORO (ADVOGADO)
CEQUIP IMPORTACAO E COM LTDA (TERCEIRO INTERESSADO)	
	ANTONIO ROQUE DE ALBUQUERQUE JUNIOR (ADVOGADO)
SUPRICEL LOGISTICA LTDA. (TERCEIRO INTERESSADO)	
	VITOR CAMARGO SAMPAIO (ADVOGADO)
MAQUINAS FURLAN LTDA (TERCEIRO INTERESSADO)	
	DANIELA GULLO DE CASTRO MELLO (ADVOGADO)
QUIMIS APARELHOS CIENTIFICOS LIMITADA (TERCEIRO INTERESSADO)	
	ANTONIO DE MORAIS (ADVOGADO)

ACOTELAS INDUSTRIA E COMERCIO LTDA (TERCEIRO INTERESSADO)	
	SERGIO DE SOUSA MAIA (ADVOGADO) FABRIZIO MARTINS RIBEIRO (ADVOGADO) ANDERSON MALAB BARBOSA DO NASCIMENTO (ADVOGADO)
ENGEQUISA ENGENHARIA QUIMICA, SANITARIA E AMBIENTAL LTDA (TERCEIRO INTERESSADO)	
	CARLOS ANTONIO DOS SANTOS (ADVOGADO)
BRAMEM INDUSTRIA E COMERCIO LTDA - EPP (TERCEIRO INTERESSADO)	
	CLEITON ANDERSON ALMEIDA SILVA (ADVOGADO)
CTR- COMERCIO E TRANSPORTE DE RESIDUOS LTDA (TERCEIRO INTERESSADO)	
	PEDRO GERALDES (ADVOGADO)
CARDAN MINAS INDUSTRIA E COMERCIO DE AUTO PECAS LTDA - EPP (TERCEIRO INTERESSADO)	
	SAMANTHA BRAGA PEREIRA (ADVOGADO) CRISTIANO ARAUJO CATEB (ADVOGADO)
ILIO TELES DE MAGALHAES (TERCEIRO INTERESSADO)	
	PATRICIA MACHADO DIDONE (ADVOGADO)
MARIA EGICELIA NUNES TEIXEIRA CASTRO (TERCEIRO INTERESSADO)	
	PATRICIA MACHADO DIDONE (ADVOGADO)
JORGE NUNES PINHEIRO (TERCEIRO INTERESSADO)	
	PATRICIA MACHADO DIDONE (ADVOGADO)
PUR EQUIPAMENTOS INDUSTRIAIS LTDA (TERCEIRO INTERESSADO)	
	RAFAELLA HALLACK LANZIOTTI (ADVOGADO)
MOMBAK COMUNICACAO ESTRATEGICA - EIRELI (TERCEIRO INTERESSADO)	
	FELIPPE FIGUEIREDO DINIZ (ADVOGADO) BERNARDO LEANDRO BRACHER E SILVA (ADVOGADO)
MLM ACIONAMENTOS E AUTOMACAO ELETRICA LTDA (TERCEIRO INTERESSADO)	
	THAIS DE FREITAS CARNEIRO (ADVOGADO) FELIPPE FIGUEIREDO DINIZ (ADVOGADO) BERNARDO LEANDRO BRACHER E SILVA (ADVOGADO)
JOSE RAMALHO GUIMARAES (TERCEIRO INTERESSADO)	
	LEONARDO SALIM BORTOLINI FERES (ADVOGADO) DAVI AMADOR SANTOS LIMA (ADVOGADO)
QUALITECNICA COMERCIO E SERVICOS LTDA - EPP (TERCEIRO INTERESSADO)	
	GABRIELLE CRISTINE GOMES LIMA RIBEIRO ROSMANINHO (ADVOGADO) ANDERSON MORAES PORTES DE OLIVEIRA (ADVOGADO)
GUINDASTES RCM LTDA - EPP (TERCEIRO INTERESSADO)	
	HELICIO LUIZ DE OLIVEIRA (ADVOGADO)
RCM MONTAGENS INDUSTRIAIS E SERVICOS LTDA - EPP (TERCEIRO INTERESSADO)	
	HELICIO LUIZ DE OLIVEIRA (ADVOGADO)

PWM TRANSPORTES LTDA - ME (TERCEIRO INTERESSADO)	
	DIEGO COSTA BASAIA (ADVOGADO) RODRIGO BRAGA DA SILVA (ADVOGADO)
MAGNESITA REFRACTORIOS S.A. (TERCEIRO INTERESSADO)	
	LUIZ PHILIPPE NARDY NASCIMENTO (ADVOGADO) GABRIEL SEIJO LEAL DE FIGUEIREDO (ADVOGADO) CARLOS DAVID ALBUQUERQUE BRAGA (ADVOGADO)
GRANSENA EXPORTACAO E COMERCIO LTDA (TERCEIRO INTERESSADO)	
	RENATA MARTINS GOMES (ADVOGADO)
MARAJÓ COMERCIO E TRANSPORTES LTDA (TERCEIRO INTERESSADO)	
	CICERO PEREIRA DE LACERDA NETO (ADVOGADO)
CPX DISTRIBUIDORA LTDA (TERCEIRO INTERESSADO)	
	SIMONE CRISTINE DAVEL (ADVOGADO)
ORNAN CARLOS FERNANDES (TERCEIRO INTERESSADO)	
	LOURIVAL VICENTE DA CRUZ (ADVOGADO)
ARIVANY CALDAS OTAVIANO ANDRADE (TERCEIRO INTERESSADO)	
	GUSTAVO CESAR SOUZA NASCIMENTO (ADVOGADO)
WALLACE ALMEIDA CALDAS (TERCEIRO INTERESSADO)	
	GUSTAVO CESAR SOUZA NASCIMENTO (ADVOGADO)
VIVIAN DO CARMO CALDAS (TERCEIRO INTERESSADO)	
	GUSTAVO CESAR SOUZA NASCIMENTO (ADVOGADO)
MILCES ALMEIDA CALDAS (TERCEIRO INTERESSADO)	
	GUSTAVO CESAR SOUZA NASCIMENTO (ADVOGADO)
PRESMONTEC EIRELI - EPP (TERCEIRO INTERESSADO)	
	HEGON REGIS RODRIGUES (ADVOGADO)
JUNTALIT INDUSTRIA E COMERCIO LTDA (TERCEIRO INTERESSADO)	
	ELIANE MAYUMI AMARI (ADVOGADO)
CEMIG GERACAO E TRANSMISSAO S.A (TERCEIRO INTERESSADO)	
	LEANDRO MANHA ZAMPIER LACERDA (ADVOGADO) DEBORA LUCIA NASCIMENTO (ADVOGADO) SERGIO CARNEIRO ROSI (ADVOGADO)
GLENIO RODRIGUES - CPF 035.353.966-03 - ME (TERCEIRO INTERESSADO)	
	JADIR VICENTE PEREIRA JUNIOR (ADVOGADO)
COMPANHIA ENERGETICA DO CEARA (TERCEIRO INTERESSADO)	
	MAXIMIANO AGUIAR CAMARA (ADVOGADO)
GREBLER ADVOGADOS (TERCEIRO INTERESSADO)	
	RAFAEL MOURA CORDEIRO DA SILVA (ADVOGADO) EDUARDO PIAZZAROLI ROCHA MOHALLEM (ADVOGADO) EDUARDO GREBLER (ADVOGADO)
EQUIPSE COMERCIO DE EPI LTDA - ME (TERCEIRO INTERESSADO)	
	DAVI BATISTA DE MACEDO (ADVOGADO)

ARAPAR LOGISTICA LTDA (TERCEIRO INTERESSADO)	
	ANDRE LEO GELAPE (ADVOGADO)
SAP BRASIL LTDA (TERCEIRO INTERESSADO)	
	VLADIMIR OLIVEIRA BORTZ (ADVOGADO)
TOTVS S.A. (TERCEIRO INTERESSADO)	
	FERNANDO DENIS MARTINS (ADVOGADO)
ASSOCIACAO BRASILEIRA DE NORMAS TECNICAS ABNT (TERCEIRO INTERESSADO)	
	TADEU APARECIDO RAGOT (ADVOGADO)
COLIN COMERCIO E REPRESENTACOES LTDA (TERCEIRO INTERESSADO)	
	CARLOS ANTONIO DOS SANTOS (ADVOGADO)
BRAVO CAMINHOES E EMPREENDIMENTOS LTDA (TERCEIRO INTERESSADO)	
	LUCAS SIMOES PACHECO DE MIRANDA (ADVOGADO)
BY METALS LTDA - EPP (TERCEIRO INTERESSADO)	
	JAMERSON LEON SILVA (ADVOGADO) KAMILA GUIMARAES MAGALHAES BUENO (ADVOGADO) JANCIELE DE PAULA MERQUIADES (ADVOGADO) LAYLA HISSA CHAIN (ADVOGADO)
LOURENA LOCACAO & TRANSPORTES LTDA - ME (TERCEIRO INTERESSADO)	
	MARCELO AUGUSTO FERNANDES (ADVOGADO) JOSE AIRTON DE FREITAS (ADVOGADO)
SIMPRESS COMERCIO, LOCACAO E SERVICOS S/A (TERCEIRO INTERESSADO)	
	PRISCILA BISPO ANDRADE (ADVOGADO) FERNANDA MARTIN DEL CAMPO FURLAN (ADVOGADO)
UNIDAS S.A. (TERCEIRO INTERESSADO)	
	ANA AMELIA RAQUELO (ADVOGADO) MIRIAM CRISTINA DE MORAIS PINTO ALVES HORTA (ADVOGADO) RONALDO RAYES (ADVOGADO) EDUARDO VITAL CHAVES (ADVOGADO)
TREVISO BETIM VEICULOS LTDA (TERCEIRO INTERESSADO)	
	MARY HELEN QUINTINO COTA BRAGA (ADVOGADO) HERICA DAS GRACAS MARTINS (ADVOGADO) DARILIA RODRIGUES DA SILVA LEITE (ADVOGADO) ANTONIO ELIAS NAHAS (ADVOGADO)
QUANTIQ DISTRIBUIDORA LTDA (TERCEIRO INTERESSADO)	
BRASKEM S/A (TERCEIRO INTERESSADO)	
MARTPLAST COMERCIO DE EMBALAGENS LTDA (TERCEIRO INTERESSADO)	
KINROSS BRASIL MINERACAO S/A (TERCEIRO INTERESSADO)	
	HELVECIO FRANCO MAIA JUNIOR (ADVOGADO)
CP COMERCIAL S/A (TERCEIRO INTERESSADO)	
	SIMONE CRISTINE DAVEL (ADVOGADO)
TRANS ANDRADE LTDA - EPP (TERCEIRO INTERESSADO)	
	DOUGLAS NUNES DE OLIVEIRA (ADVOGADO)

VICTRANS LTDA (TERCEIRO INTERESSADO)	
	DOUGLAS NUNES DE OLIVEIRA (ADVOGADO)
MUNICIPIO DE CAUCAIA (TERCEIRO INTERESSADO)	
	BRUNO LEITE PINTO (ADVOGADO)
BANCO DO BRASIL S/A (TERCEIRO INTERESSADO)	
	JUCELIA MARTINS LIMA (ADVOGADO) ITALO LOPES ALMEIDA (ADVOGADO) JORGE EDUARDO FURTADO KNOP (ADVOGADO) LARISSA TAVARES PEREZ DURAN (ADVOGADO) EDVANE ANDRE DA SILVA (ADVOGADO) CAMELIA BELEM GOTELIPE DOS REIS (ADVOGADO) ADAIR VICENTE TEIXEIRA FILHO (ADVOGADO) JULIO CESAR LOPES (ADVOGADO)
INEAR INDUSTRIA DE ENERGIA ALTERNATIVA RENOVAVEL EIRELI (TERCEIRO INTERESSADO)	
	ELCIO FONSECA REIS (ADVOGADO) ENRIQUE FONSECA REIS (ADVOGADO)
GEOVERITAS GEOLOGIA E SERVICOS LTDA - ME (TERCEIRO INTERESSADO)	
	FERNANDO ANTONIO GUIMARAES IGNACIO (ADVOGADO)
MUNICÍPIO DE BETIM (TERCEIRO INTERESSADO)	
	CYNTHIA APARECIDA ESPALADORI DE BRITO (ADVOGADO) LIVIA DE MELO SOARES BATISTA (ADVOGADO)
SUN PRODUTOS QUIMICOS LTDA (TERCEIRO INTERESSADO)	
	MARCOS GONCALVES SILVA DE URU (ADVOGADO) IRANY GONCALVES DA COSTA (ADVOGADO) LEONARDO PEREIRA ROCHA MOREIRA (ADVOGADO)
JOFEGE PAVIMENTACAO E CONSTRUCAO LTDA (TERCEIRO INTERESSADO)	
	CAIO REGAGNIN (ADVOGADO) LUIS FERNANDO DE CARVALHO SILVA (ADVOGADO) PEDRO AUGUSTO MUTTON DE CARVALHO (ADVOGADO) ANTONIO DE CARVALHO (ADVOGADO)
RAIMUNDO NONATO DE OLIVEIRA DIAS (TERCEIRO INTERESSADO)	
	FELIPE DOURADO LAGES (ADVOGADO) RODRIGO DOURADO DUARTE (ADVOGADO)
FEIROUZ NAIM FINIANOS - ME (TERCEIRO INTERESSADO)	
	THEREZE NAIM FINIANOS (ADVOGADO)
SONDA PROCWORK INFORMATICA LTDA (TERCEIRO INTERESSADO)	
	FERNANDO NIMER TERRABUIO (ADVOGADO) DENNIS OLIMPIO SILVA (ADVOGADO)
MUNICIPIO DE SAO JOSE DA LAPA (TERCEIRO INTERESSADO)	
	SABRINA MARQUES SANTANA (ADVOGADO) SHIRLEY CRISTIANE GONCALVES DE OLIVEIRA (ADVOGADO)
TERMACO TERMINAIS MAR DE CONTAINERS E SERV ACES LTDA (TERCEIRO INTERESSADO)	
	LAERTE MEYER DE CASTRO ALVES (ADVOGADO)

TRANSPORTES FATIMA LTDA (TERCEIRO INTERESSADO)	
	BARBARA DE MELO SOARES CHAVES (ADVOGADO) GUSTAVO VERSIANI TAVARES (ADVOGADO)
TOTAL ALIMENTACAO S/A (TERCEIRO INTERESSADO)	
	FLAVIA LEITE LEONEL (ADVOGADO) CAROLINE MARCIA CRUZ (ADVOGADO)
ESTADO DE MINAS GERAIS (TERCEIRO INTERESSADO)	
JM SOUTO ENGENHARIA E CONSULTORIA LTDA (TERCEIRO INTERESSADO)	
	GUILHERME FREDERICO MATOS PACHECO DE ANDRADE (ADVOGADO) JOSE HUMBERTO SOUTO JUNIOR (ADVOGADO)
SANDVIK MINING AND CONSTRUCTION DO BRASIL S/A (TERCEIRO INTERESSADO)	
	CELSO DE FARIA MONTEIRO (ADVOGADO)
BIOQUIMICA E QUIMICA LTDA (TERCEIRO INTERESSADO)	
	TICIANA ARAUJO DE OLIVEIRA (ADVOGADO) KENIA FABIANE DE OLIVEIRA CASTRO (ADVOGADO) FLAVIO NERY COUTINHO DOS SANTOS CRUZ (ADVOGADO) FELIPE PALHARES GUERRA LAGES (ADVOGADO)
ELEKTRO ELETRICIDADE E SERVICOS S/A (TERCEIRO INTERESSADO)	
	LUCIANA PEREIRA GOMES BROWNE (ADVOGADO)
REFRASERV - REVESTIMENTO REFRATARIO E ISOLAMENTO TERMICO LTDA - EPP (TERCEIRO INTERESSADO)	
	FABIO CESAR PEREIRA VICTOR (ADVOGADO)
MINAS RURAL AGRO NEGOCIOS LTDA (TERCEIRO INTERESSADO)	
	JOSE ANTONIO RIBEIRO DE TOLEDO (ADVOGADO) ROGERIA FATIMA DE MORAIS (ADVOGADO)
NOLLI COZINHA INDUSTRIAL LTDA - ME (TERCEIRO INTERESSADO)	
	JULIO CESAR FERREIRA DE MORAES (ADVOGADO) ALBANY CAMELO SAMPAIO JUNIOR (ADVOGADO)
SACHA CALMON - MISABEL DERZI, CONSULTORES E ADVOGADOS (TERCEIRO INTERESSADO)	
	JULIANA JUNQUEIRA COELHO (ADVOGADO) SACHA CALMON NAVARRO COELHO (ADVOGADO)
MINASBELT CORREIAS INDUSTRIAIS LTDA - EPP (TERCEIRO INTERESSADO)	
	WILTON BARBOSA BITTENCOURT LISBOA (ADVOGADO)
ENERGIA COMERCIO E TRANSPORTES LTDA - ME (TERCEIRO INTERESSADO)	
	DIEGO COSTA BASAIA (ADVOGADO) RODRIGO BRAGA DA SILVA (ADVOGADO)
VIEIRA E RABELO FABRICACAO E MONTAGEM INDUSTRIAL LTDA - EPP (TERCEIRO INTERESSADO)	
	JADIR VICENTE PEREIRA JUNIOR (ADVOGADO)
SIDERURGIA SANTO ANTONIO LTDA (TERCEIRO INTERESSADO)	

	PEDRO HENRIQUE MACHADO SILVEIRA (ADVOGADO) JOSE ANCHIETA DA SILVA (ADVOGADO)
CENTELHA EQUIPAMENTOS ELETRICOS LTDA (TERCEIRO INTERESSADO)	
	IVAN SPREAFICO CURBAGE (ADVOGADO)
AMIL ASSISTÊNCIA MÉDICA INTERNACIONAL S.A. (TERCEIRO INTERESSADO)	
	SERGIO MACHADO TERRA (ADVOGADO) GUSTAVO GONCALVES GOMES (ADVOGADO)
ODONTOPREV S.A. (TERCEIRO INTERESSADO)	
	ANDRE MUNTOREANU MARREY (ADVOGADO)
LOJA ELETRICA LIMITADA (TERCEIRO INTERESSADO)	
	LEONARDO BRUNO DE SOUZA THOME (ADVOGADO) ANTONIO FERREIRA DA SILVA (ADVOGADO) ANA FLAVIA SOARES DE MATOS (ADVOGADO) ANDRE LUIZ LIMA SOARES (ADVOGADO) RITA ALCYONE PINTO SOARES (ADVOGADO) EULER DE MOURA SOARES FILHO (ADVOGADO)
GAGLIARDI DISTRIBUIDORA DE LUBRIFICANTES LTDA (TERCEIRO INTERESSADO)	
	JOSE HOLANDA NETO (ADVOGADO)
STE TRANSPORTES LTDA (TERCEIRO INTERESSADO)	
	PALOMA AIKO KAMACHI (ADVOGADO)
CASA NOSSA ALIMENTACAO LTDA (TERCEIRO INTERESSADO)	
	JUNIO BALDUINO GONCALVES (ADVOGADO)
MINAS GUSA SIDERURGIA LTDA (TERCEIRO INTERESSADO)	
	MARCUS VINICIUS DE SOUSA (ADVOGADO)
ATIVO AMBIENTAL LTDA - ME (TERCEIRO INTERESSADO)	
	MANOEL ALVES PEREIRA (ADVOGADO) TATILA DAYANA DE LANA SOUSA (ADVOGADO) CIRO MACHADO (ADVOGADO) HARLISON SCORTEGAGNI SOARES (ADVOGADO)
CARMONA MAYA, MARTINS E MEDEIROS SOCIEDADE DE ADVOGADOS (TERCEIRO INTERESSADO)	
	WILLIAM CARMONA MAYA (ADVOGADO)
COFERMETA SA (TERCEIRO INTERESSADO)	
	HELISSA GOMES DE SOUZA MARTINS DA SILVA (ADVOGADO)
COMERCIAL E IMPORTADORA DE PNEUS LTDA (TERCEIRO INTERESSADO)	
	CARLOS AUGUSTO TORTORO JUNIOR (ADVOGADO)
SESCON/MG - SINDICATO DAS EMPRESAS DE CONS. ASSES. PER. INFORM. PESQ. E EMPRESAS DE SERV. CONT. NO ESTADO DE MG. (TERCEIRO INTERESSADO)	
	DULCINEIA MOREIRA DOS SANTOS (ADVOGADO)
LENI DE OLIVEIRA DOMICIANO RODRIGUES - ME (TERCEIRO INTERESSADO)	
	ALEXSANDRA NETO GOMES MAIA (ADVOGADO)
RODAR EMPREENDIMENTOS E TRANSPORTES LTDA - EPP (TERCEIRO INTERESSADO)	

	YURI PINTO SOARES (ADVOGADO)
POLLYRUBBER LTDA (TERCEIRO INTERESSADO)	
	JANAINA PACHECO GOMES (ADVOGADO) VINICIUS MAGNO DE CAMPOS FROIS (ADVOGADO)
Ministério Público - MP (FISCAL DA LEI)	
INOCENCIO DE PAULA SOCIEDADE DE ADVOGADOS (ADMINISTRADOR(A) JUDICIAL)	
	CRISTIENE JULIA GOMES GONCALVES DE PAULA (ADVOGADO) ROGESTON BORGES PEREIRA INOCENCIO DE PAULA (ADVOGADO) DIDIMO INOCENCIO DE PAULA (ADVOGADO)

Documentos			
Id.	Data da Assinatura	Documento	Tipo
9322183043	06/04/2022 10:12	Manifestação	Manifestação
9322183047	06/04/2022 10:12	Manifestação AJ RMA Novembro de 2021	Manifestação
9322183072	06/04/2022 10:12	RMA Novembro 2021	Documento de Comprovação

Conforme anexo.



EXCELENTÍSSIMA SENHORA JUÍZA DE DIREITO DA 2ª VARA CÍVEL DA COMARCA DE VESPASIANO/MG

PROCESSO Nº 5001608-50.2019.8.13.0290

INOCÊNCIA DE PAULA SOCIEDADE DE ADVOGADOS, aqui representada pelo seu sócio, **DIDIMO INOCÊNCIA DE PAULA, OAB/MG 26.226**, responsável pela condução da presente Recuperação Judicial, na qualidade de Administradora Judicial das Recuperandas **ICAL INDÚSTRIA DE CALCINACAO LTDA** (CNPJ: 17.157.264/0001-56), **UNIÃO ADMINISTRAÇÃO, PARTICIPAÇÕES E INVESTIMENTOS S.A** (CNPJ: 21.669.288/0001-61), **COBRASCAL INDÚSTRIA DE CAL LTDA** (CNPJ: 44.062.636/0001-33), **EIMCAL - EMPRESA INDUSTRIAL DE MINERAÇÃO CALCÁRIA LTDA** (CNPJ: 17.335.274/0002-15), **FABRICAL FABRICA DE CAL S.A.** (CNPJ: 21.443.607/0001-16), **MINERAÇÃO MONTREAL LTDA** (CNPJ: 70.967.971/0001-90), **MINERAÇÃO PEDRA BONITA LIMITADA** (CNPJ: 20.186.102/0001-50), **MINERAÇÃO JOÃO PESSOA LTDA** (CNPJ: 19.627.094/0001-51), **PEDREIRAS OMACIL COMERCIO E INDÚSTRIA LTDA** (CNPJ: 15.132.871/0001-36), **PYLA PEDREIRA YOLITA LTDA** (CNPJ: 06.963.557/0001-04) e **USIBRITA LTDA** (CNPJ: 18.820.688/0001-11), nomeada nos autos da **AÇÃO DE RECUPERAÇÃO JUDICIAL** em epígrafe, vem, respeitosamente, à presença de V. Exa., requerer a juntada dos **Relatórios Mensais de Atividades das Recuperandas**, relativos aos meses de **NOVEMBRO DE 2021**, em cumprimento ao art. 22, II, letra “a” e “c” da Lei 11.101/05¹, conforme documento anexo.

Termos em que, pede deferimento.

Belo Horizonte, 06 de abril de 2022.

INOCENCIA DE PAULA SOCIEDADE DE ADVOGADOS
ADMINISTRADORA JUDICIAL
DIDIMO INOCENCIO DE PAULA – RESPONSÁVEL PELO PROCESSO
OAB/MG 26.226

¹ “Art. 22. Ao administrador judicial compete, sob a fiscalização do juiz e do Comitê, além de outros deveres que esta Lei lhe impõe: (...) II – na recuperação judicial: a) fiscalizar as atividades do devedor e o cumprimento do plano de recuperação judicial; (...) c) apresentar ao juiz, para juntada aos autos, relatório mensal das atividades do devedor; (...)”



**RECUPERAÇÃO
JUDICIAL**

PROCESSO Nº
5001608-50.2019.8.13.0290

**RELATÓRIO MENSAL
DAS ATIVIDADES DAS
RECUPERANDAS
NOVEMBRO/2021**

**GRUPO
ICAL**



INOCÊNCIA DE PAULA
advocacia & consultoria jurídica



Vespasiano, 01 de abril de 2022.

MM. Juíza da 2ª Vara Cível da Comarca de Vespasiano/MG

Em atendimento à norma inserta nas alíneas “a” e “c”, do artigo 22, da Lei 11.101/05, a Administradora Judicial, Inocêncio de Paula Sociedade de Advogados, aqui representada por seu sócio, Dr. Dídimio Inocêncio de Paula, auxiliado pela Perita nomeada judicialmente, Dra. Juliana Conrado Paschoal, vem, à Presença de V.Exa. apresentar o Relatório Mensal de Atividades das Recuperandas, **relativo ao mês de Novembro/2021**, subsidiado nas informações contábeis, financeiras e econômicas das empresas Ical Indústria de Calcinação Ltda., União Administração, Participações e Investimentos S.A., Cobrascal Indústria de Cal Ltda., EIMCAL – Empresa Industrial de Mineração Calcária Ltda., Fabrical Fábrica de Cal S.A., Mineração Montreal Ltda., Mineração Pedra Bonita Ltda., Mineração João Pessoa Ltda., Pedreiras Omacil Comércio e Indústria Ltda., Pyla Pedreira Yolita Ltda. e Usibrita Ltda., juntamente denominadas “Grupo ICAL” ou “Recuperandas”.

Necessário pontuar que as informações contábeis e financeiras analisadas no presente documento são de responsabilidade das Recuperandas, que respondem pela sua veracidade e exatidão.

A Administradora Judicial se coloca à disposição para os esclarecimentos que se fizerem necessários.

Cordialmente,

INOCÊNCIO DE PAULA SOCIEDADE DE ADVOGADOS
Administradora Judicial
Dídimio Inocêncio de Paula
OAB/MG 26.226



SUMÁRIO

INTRODUÇÃO	4
RESUMO DA EVOLUÇÃO PROCESSUAL	8
HISTÓRICO DAS RECUPERANDAS.....	9
ESTRUTURA SOCIETÁRIA	12
ATIVOS DO GRUPO ICAL.....	17
ENDIVIDAMENTO	18
INFORMAÇÕES E ÍNDICES FINANCEIROS - ICAL INDÚSTRIA DE CALCINAÇÃO LTDA.	19
INFORMAÇÕES E ÍNDICES FINANCEIROS - USIBRITA LTDA.	33
INFORMAÇÕES E ÍNDICES FINANCEIROS - PYLA PEDREIRA YOLITA LTDA.	45
INFORMAÇÕES E ÍNDICES FINANCEIROS - UNIÃO ADMINISTRAÇÃO PARTICIPAÇÕES E INVESTIMENTOS S.A.	57
INFORMAÇÕES E ÍNDICES FINANCEIROS - MINERAÇÃO PEDRA BONITA LTDA.	68
INFORMAÇÕES E ÍNDICES FINANCEIROS - PEDREIRAS OMACIL COMERCIO E INDÚSTRIA LTDA.	80
INFORMAÇÕES E ÍNDICES FINANCEIROS - MINERAÇÃO MONTREAL LTDA.	92
INFORMAÇÕES E ÍNDICES FINANCEIROS - MINERAÇÃO JOÃO PESSOA LTDA.	104
INFORMAÇÕES E ÍNDICES FINANCEIROS - FABRICAL FÁBRICA DE CAL S.A.....	114
INFORMAÇÕES E ÍNDICES FINANCEIROS - EIMCAL - EMPRESA INDUSTRIAL DE MINERAÇÃO CALCÁRIA LTDA.....	126
INFORMAÇÕES E ÍNDICES FINANCEIROS - COBRASCAL INDÚSTRIA DE CAL LTDA.	138



INTRODUÇÃO

No dia 26 de março de 2019 as empresas Ical Indústria de Calcinação Ltda. (CNPJ: 17.157.264/0001-56), União Administração, Participações e Investimentos S.A. (CNPJ: 21.669.288/0001-61), Cobrascal Indústria de Cal Ltda. (CNPJ: 44.062.636/0001-33), EIMCAL – Empresa Industrial de Mineração Calcária Ltda. (CNPJ: 17.335.274/0002-15), Fabrical Fábrica de Cal S.A.(CNPJ: 21.443.607/0001-16), Mineração Montreal Ltda. (CNPJ: 70.967.971/0001-90), Mineração Pedra Bonita Ltda. (CNPJ: 20.186.102/0001-50), Mineração João Pessoa Ltda. (CNPJ: 19.627.094/0001-51), Pedreiras Omacil Comércio e Indústria Ltda. (CNPJ: 15.132.871/0001-36), Pyla Pedreira Yolita Ltda. (CNPJ: 06.963.557/0001-04) e Usibrita Ltda. (CNPJ: 18.820.688/0001-11), ajuizaram pedido de Recuperação Judicial, distribuído sob o nº 5001608-50.2019.8.13.0290, perante a 2ª Vara Cível a Comarca de Vespasiano/MG.

A MM. Juíza proferiu despacho judicial, inserido no ID nº 67211454, no dia 22/04/2019, através do qual foi deferido o processamento da Recuperação Judicial.

Em cumprimento à alínea “a”, inciso I, do art. 22 da Lei 11.101/2005, no dia 26/04/2019, a Administradora Judicial encaminhou Circular aos Credores, informando o valor e classificação de seus respectivos créditos, nos termos relacionados pelas Recuperandas na exordial.

Em virtude da apresentação de nova lista de credores consolidada pelas Recuperandas, contendo os créditos devidos na data da distribuição da Recuperação Judicial, esta Administradora Judicial enviou nova circular aos credores no dia 09/10/2019, considerando a alteração substancial de diversos créditos inicialmente arrolados pelas Recuperandas.

O Plano de Recuperação Judicial foi apresentado pelas Recuperandas no dia 24/06/2019, conforme se infere dos IDs nº 73534611 a 73534603.

O Edital relativo ao §1º do art. 52 da Lei 11.101/2005 contendo a lista de credores apresentada pelas Recuperandas foi disponibilizado no DJE de 02/10/2019 e publicado dia 03/10/2019.

No dia 11/10/2019 foi publicado novo Edital retificado relativo ao §1º do art. 52 da Lei 11.101/05, contendo a lista consolidada de credores apresentada pelas Recuperandas, considerando que alguns credores foram omitidos do edital anteriormente publicado.

O edital relativo ao parágrafo único do art. 53 c/c art. 55 da Lei 11.1001/05 foi disponibilizado no DJE de 13/12/2019 e publicado no dia 16/12/2019.



Em cumprimento à norma inserta no § 2º do art. 7º da Lei 11.101/05, a Administradora Judicial apresentou a lista de credores, após análise da contabilidade e das 382 (trezentos e oitenta e duas) habilitações/divergências de crédito que lhe foram encaminhadas, com o auxílio da i. perita judicial.

Registre-se que o Edital contendo a lista de credores da Administradora Judicial foi disponibilizado no DJe em 15/07/2020, considerando-se publicado em 16/07/2020. O prazo para apresentação de impugnações de crédito através da via judicial teve início no dia 17/07/2020, considerando o teor da norma inserta no caput do art. 8º a Lei 11.101/05, que preleciona que os credores terão o prazo de 10 (dez) dias para apresentar suas impugnações de crédito, a contar da publicação da relação referida no art. 7º, § 2º, da referida Lei.

Em 11/06/2020, foi disponibilizado no DJE o Edital de Convocação da Assembleia Geral de Credores, a teor dos arts. 56 e 36 da Lei 11.101/2005, o qual dispunha que a AGC se realizaria no Cineteatro Capucho, na Faculdade da Saúde e Ecologia Humana – FASEH, localizada na Rua São Paulo, 958 – Bairro Parque Jardim Alterosa – CEP 33200-664 – Vespasiano/MG, no dia 11 de setembro de 2020, em primeira convocação, e, no dia 25 de setembro de 2020, sexta-feira, em segunda convocação.

Conforme se depreende do despacho de ID nº 261536879, a MM. Magistrada, dentre outras providências, determinou o cancelamento da AGC presencial designada para setembro/2020, bem como a intimação da AJ para apresentar datas e horários para realização da AGC na modalidade virtual.

Esta Administradora Judicial, sob o ID nº 549090100, inserido nos autos em 03/09/2020, requereu a expedição de novo edital de convocação da Assembleia Geral de Credores virtual, a ser realizada em Primeira Convocação no dia 27/11/2020 e, em Segunda Convocação no dia 04/12/2020, por meio da plataforma virtual disponibilizada pela Brasil Expert Análise Empresarial de Insolvência Ltda. Naquela oportunidade, a Administradora Judicial também apresentou os procedimentos para a realização do conclave virtual.

Em 05/11/2020, sob o ID nº 1268774963, a MM. Juíza homologou os procedimentos apresentados pela AJ no ID nº 549090100 e determinou a expedição de edital de convocação da AGC, conforme solicitado pela Administradora Judicial.

Foi disponibilizado no DJE de 06/11/2020 e publicado em 09/11/2020 o Edital de convocação da Assembleia Geral de Credores Virtual agendada para os dias 27/11/2020 (em primeira convocação) e 04/12/2020 (em segunda convocação). Conforme já mencionado, os procedimentos para participação do conclave virtual foram descritos na manifestação da Administradora Judicial juntada aos autos por meio do ID nº 549090100, sendo homologados pela D. Magistrada no ID nº 1268774963.



A AGC foi realizada em primeira convocação às 10:00 (dez) horas do dia 27 de novembro de 2020, por meio da plataforma BEx (Brasil Expert), para deliberação acerca do Plano de Recuperação Judicial apresentado nos autos pelas Recuperandas nos IDs nº 73534603 a 73534608. No entanto, não houve quórum para a instalação da AGC, a teor do disposto no §2º, do art. 37 da LFR.

Conforme verificação da ata relativa à primeira convocação, juntada sob o ID nº 1587089799, os presentes saíram convocados para a realização da Assembleia Geral de Credores, em segunda convocação, a ser realizada por meio virtual, no dia 04/12/2020, ficando dispensados da apresentação de nova procuração àqueles que já o fizeram para a primeira convocação, com a consequente reabertura do prazo previsto nos procedimentos para participação do conclave virtual homologados por meio da decisão de ID nº 1268774963.

Em 04/12/2020, foi instalada a Assembleia Geral de Credores em segunda convocação e, após debates sobre a possibilidade de apresentação de aditivo ao Plano de Recuperação Judicial, a maioria dos credores representados em AGC (94,86%) deliberou pela suspensão dos trabalhos da assembleia com retorno no dia 12/02/2021 (IDs nº 1673139798 a 1672684945).

Assim, os trabalhos foram retomados em 12/02/2021, em continuação à AGC de 04/12/2020, oportunidade em que 94,33% dos credores representados aprovaram novo pedido de suspensão da Assembleia até o dia 29/03/2021 (IDs nº 1673139798 a 1672684945).

Em 29/03/2021, os credores presentes na AGC aprovaram mais uma suspensão dos trabalhos, desta vez, até o dia 03/05/2021 (IDs nº 2915711432 a 2916876410).

Retomados os trabalhos no dia 03/05/2021, os credores aprovaram o aditivo ao PRJ apresentado nos IDs nº 3362851438 / 3362871446, conforme depreende-se dos IDs nº 3395956581 a 3396651525. Tendo em vista a aprovação do plano pelos credores, a Administradora Judicial, no dia 04/05/2021, informou nos autos o resultado da AGC, acostando ata, lista de presença, extrato da votação, gráfico de quórum de votação e chat. Na oportunidade, requereu fossem intimadas as Recuperandas para apresentarem certidões negativas de débitos tributários e, após apresentação das referidas certidões, fosse homologado o modificativo ao Plano de Recuperação Judicial, concedendo-se a Recuperação Judicial às Recuperandas, na forma do caput do art. 58 da Lei 11.101/05.

A MM. Juíza, em decisão proferida sob o ID nº 3736438063, no dia 26/05/2021, determinou a intimação das Recuperandas conforme requerido por pela AJ.

Em 23/07/2021, após a apresentação das certidões de débitos tributários pelas Recuperandas, a Administração Judicial peticionou nos autos requerendo, dentre outros pedidos, a homologação do modificativo ao Plano de Recuperação Judicial, apresentado nos IDs nº 3362851438 a



3362871446 e aprovado na AGC do dia 03/05/2021, concedendo-se a Recuperação Judicial às Recuperandas, na forma do caput do art. 58 da Lei 11.101/05.

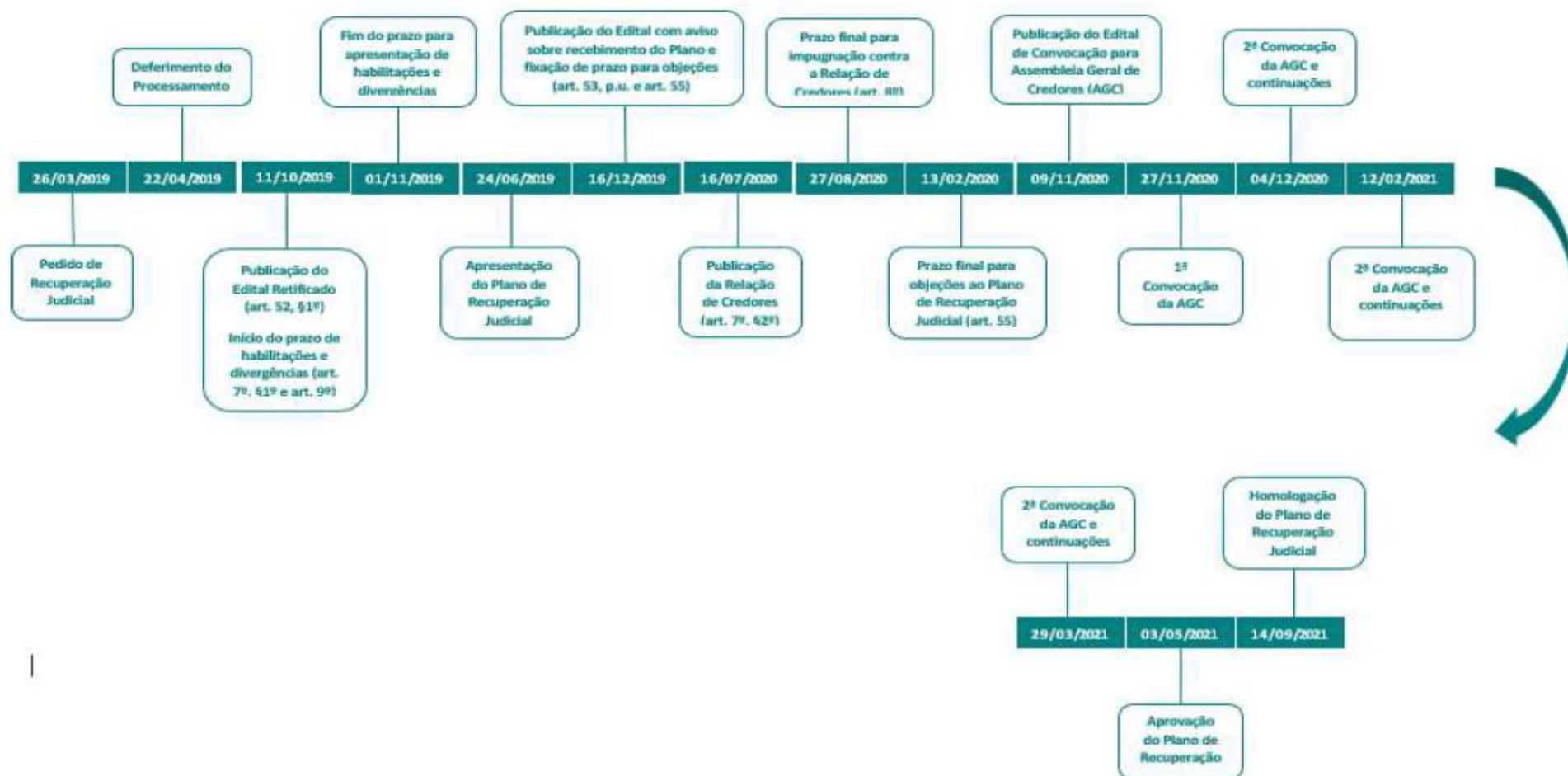
Já no dia 14/09/2021, sob o ID nº 5697178020, foi proferida decisão homologando o PRJ em todos os seus termos, aprovado pela AGC de 03/05/2021, para que produza os seus jurídicos e legais efeitos, e, com fulcro no art. 58 da Lei nº 11.101/2005, concedendo a recuperação judicial às empresas ICAL INDÚSTRIA DE CALCINACAO LTDA, UNIAO ADMINISTRACAO, PARTICIPACOES E INVESTIMENTOS S.A, COBRASCAL INDÚSTRIA DE CAL LTDA, EIMCAL - EMPRESA INDUSTRIAL DE MINERACAO CALCARIA LTDA, FABRICAL FABRICA DE CAL SA, MINERACAO MONTREAL LTDA, MINERACAO PEDRA BONITA LIMITADA, MINERACAO JOAO PESSOA LTDA, PEDREIRAS OMACIL COMERCIO E INDÚSTRIA LTDA e PYLA PEDREIRA YOLITA LTDA e USIBRITA LTDA.

As informações relativas às Demonstrações Financeiras contidas neste Parecer Técnico foram apresentadas pelas Recuperandas e não estão auditadas.

Os valores neste Relatório Mensal de Atividades estão apresentados em milhares de Reais.



RESUMO DA EVOLUÇÃO PROCESSUAL



HISTÓRICO DAS RECUPERANDAS

A Recuperanda **ICAL – INDÚSTRIA DE CALCINAÇÃO LTDA.** foi fundada em 1949, é uma empresa 100% brasileira com experiência na produção de cal, com sede e instalações industriais localizadas no município de São José da Lapa/MG e sua principal filial no município de Pains/MG. A empresa tem por objeto social principal a exploração de jazidas de calcário, a fabricação e a hidratação de cal, bem como a participação de outras sociedades no interesse de seus negócios.

A Recuperanda **UNIÃO ADMINISTRAÇÃO PARTICIPAÇÕES E INVESTIMENTOS S.A.** foi fundada pelo Dr. Lúcio Pentagna Guimarães no ano de 1985, é detentora de 99,4944% das ações da ICAL Indústria de Calcinação Ltda. e sócia minoritária da Mineração João Pessoa, Pyla Pedreira Yolita Ltda., Usibrita Ltda. e Mineração Montreal Ltda. Trata-se de uma holding não operacional, que não possui funcionários e utiliza a estrutura administrativa, jurídica e financeira da empresa Ical.

Fundada em 1974, a Recuperanda **COBRASCAL INDÚSTRIA DE CAL LTDA.** tem por objeto social a industrialização de Cal hidratada. Com sede na cidade Mairiporã-SP, a unidade Industrial está estrategicamente localizada no maior polo consumidor de cal hidratada do país. No processo de hidratação, a Recuperanda Cobrascal adquire de seus fornecedores de insumos a Cal Virgem que é extraída da natureza e desidratada em fornos de alta temperatura. A conversão em cal hidratada se dá pela adição de água no interior de hidratadores. Esta mistura provoca uma reação química que a desintegra e a transforma na cal hidratada. Concluído este processo, a cal hidratada é embalada em sacos de papel, big-bag ou a granel para comercialização. Desde 03 de janeiro de 1979 a Empresa é componente integrante do Grupo União Administração, Participação e Investimentos S.A., tendo como sua Controladora direta a ICAL Indústria de Calcinação Ltda.

Com sede na cidade de Prudente de Morais/MG, a Recuperanda **EIMCAL - EMPRESA INDUSTRIAL DE MINERAÇÃO CALCÁRIA LTDA.** foi constituída em 25 de setembro de 2014 e tem por objeto social a mineração em geral, a comercialização e a exportação de produtos minerais não metálicos, fabricação e comercialização de cal, produtos de tratamento de solo e insumos para ração animal, dentre outros. A empresa é integrante do Grupo União e tem como sua controladora a Ical Indústria de Calcinação Ltda.

A Recuperanda **USIBRITA LTDA.** é uma empresa 100% brasileira, fundada em 1975, com experiência na exploração e produção de pedra britada. Com sede e instalações industriais localizadas no município de Betim - MG, a Usibrita, tem por objeto social principal a exploração e produção de pedra britada, comércio de areia e todos os produtos derivados da britagem de pedra; a importação e exportação; assim como a prestação de serviços de consultoria em Engenharia de Minas, podendo ainda participar de sociedades, no interesse de suas atividades. Desde agosto de 2010



a empresa é componente integrante do Grupo União Administração, Participação e Investimentos S.A. e tem como sua controladora a ICAL Indústria de Calcinação Ltda., que adquiriu 99,99% de suas quotas.

A Recuperanda **MINERAÇÃO MONTREAL LTDA.** é uma empresa 100% brasileira, fundada em 1993, com experiência na exploração e produção de pedra britada. Com sede e instalações industriais localizadas no município de Betim/MG, tem por objeto social principal a exploração e o aproveitamento de jazidas minerais no território nacional; a extração, o beneficiamento, e a comercialização de pedra britada, comércio de areia e todos os produtos derivados da britagem de pedra, a importação e exportação; assim como o transporte de cargas em geral, podendo ainda participar de sociedades, no interesse de suas atividades. Desde 2011 a empresa é componente integrante do Grupo União Administração, Participação e Investimentos S.A. e tem como sua controladora a ICAL Indústria de Calcinação Ltda., que adquiriu 99,99% de suas quotas.

A Recuperanda **PEDREIRAS OMACIL COMÉRCIO E INDÚSTRIA LTDA.** é uma empresa 100% brasileira, fundada em 1962, com experiência na exploração e produção de pedra britada. Com sede e instalações industriais localizadas no município de Lauro de Freitas/BA, a Recuperanda tem por objeto social a industrialização e comércio de pedras britadas e a exploração de pedreiras de guinasse. Desde setembro de 2011 a empresa é componente integrante do Grupo União Administração, Participação e Investimentos S.A. e tem como sua Controladora a ICAL Indústria de Calcinação Ltda. que adquiriu 100% de suas quotas.

A Recuperanda **PYLA PEDREIRA YOLITA LTDA.** foi fundada em Fundada em 1976, é uma Empresa 100% brasileira, com experiência na exploração e produção de pedra britada. Com sede e instalações industriais localizadas no município de Caucaia/CE, a Pyla tem por objeto social: britagem de pedras, extração e beneficiamento de rochas, venda de britas e subprodutos de britagem, obras de terraplanagem, prestação de serviços de engenharia, locação de bens móveis-equipamentos e imóveis, transporte rodoviário de cargas, coleta e transporte de entulhos, fretes e carretos entre outros. Atualmente a Empresa vem direcionando sua operação exclusivamente ao beneficiamento e comércio de pedra britada do tipo guinasse. Desde novembro de 2011 a empresa é componente integrante do Grupo União Administração, Participação e Investimentos S.A. e tem como sua Controladora a ICAL Indústria de Calcinação Ltda. que adquiriu 100% de suas quotas.

A Recuperanda **FABRICAL FÁBRICA DE CAL S.A.** foi constituída em 25 de setembro de 2014, com sede no município de Quixeré/CE, na Fazenda Paraíso, s/n, Distrito de Mato Alto. Tem como objeto social a exploração e o aproveitamento de jazidas minerais no território nacional, a fabricação, o beneficiamento e a comercialização de cal, tintas e calcário, a prestação de serviços, a fabricação e comercialização de produtos ou insumos para alimentação animal, podendo ainda participar de sociedades, no interesse de suas atividades. A companhia é integrante do Grupo União Administração, Participação e Investimentos S.A., tendo como sua controladora direta a ICAL Indústria de Calcinação Ltda. As atividades operacionais e comerciais da companhia tiveram início em fevereiro de 2017.



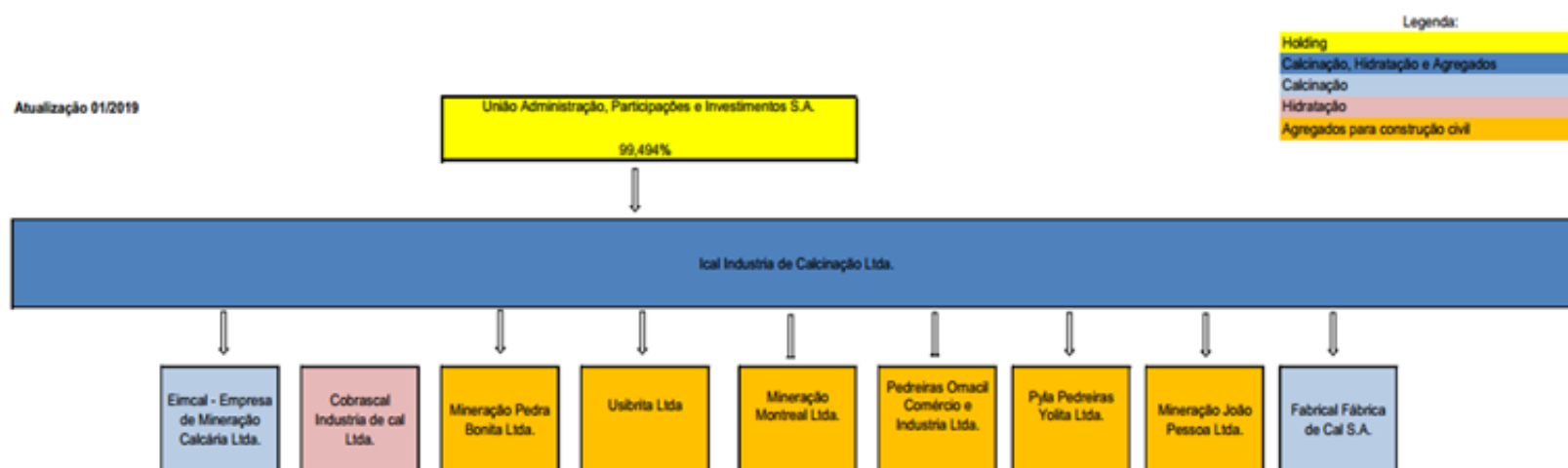
A Recuperanda **MINERAÇÃO PEDRA BONITA LTDA.** foi constituída em 1974 e possui sede na cidade de Prudente de Moraes/MG. O objeto social da empresa consiste na exploração e o aproveitamento de jazidas minerais, o beneficiamento e a comercialização de calcário, inclusive como corretivo de solos, a prestação de serviços, importação e exportação, a fabricação e comercialização de produtos ou insumos para alimentação animal, o arrendamento de jazidas minerais, bem como máquinas e equipamentos, podendo ainda participar de sociedades do interesse de suas atividades. A Recuperanda não possui funcionários registrados, uma vez que a jazida cujos direitos minerários são de propriedade da Mineradora Pedra Bonita Ltda. é explorada pela Eimcal. Em janeiro/2021 foi criada a filial Agro MPB na cidade de Prudente de Moraes/MG e em maio/2021 criada a filial Agro MPB Ceará na cidade de Quixeré/CE, ambas as filiais possuem como objeto social específico a exploração, o beneficiamento, e a comercialização de calcário para agricultura, calcário blendado, cal blendada e fertilizantes para agricultura.

A Recuperanda **MINERAÇÃO JOÃO PESSOA LTDA.** foi constituída em 2014 e possui sede e instalações industriais localizadas no município de Sobrado/PB. Seu objeto social consiste na exploração e o aproveitamento de jazidas minerais no território nacional, a extração, o beneficiamento, e a comercialização de pedra britada, comércio de areia e todos os produtos derivados da britagem de pedra, podendo ainda participar de sociedades, no interesse de suas atividades. A Recuperanda está com a atividade suspensa em virtude de processo administrativo junto ao SUDEMA – Superintendência de Administração do Meio Ambiente.



ESTRUTURA SOCIETÁRIA

A Ical Indústria de Calcinação Ltda. é componente do Grupo União, que tem como Controladora a União Administração, Participação e Investimentos S.A. A estrutura societária da *Holding* pode ser assim ilustrada:



Através do Relatório das Demonstrações Financeiras de 31/12/2020, as Recuperandas apresentaram a data de aquisição e/ou constituição das empresas investidas diretamente pela Controladora UNIÃO ADMINISTRAÇÃO PARTICIPAÇÕES E INVESTIMENTOS S.A., sendo:

Em 31 de dezembro de 2020 a Companhia tem participação no capital de Empresas, conforme demonstrado no quadro abaixo:

Controlada	Participação		
	Tipo	%	Atividade principal
Ical Indústria de Calcinação Ltda.	Direta	99,494%	Cal e calcário
Cobrascal Indústria de Cal Ltda.	Indireta	100,000%	Cal hidratada
Ical Imóveis Ltda.	Indireta	99,994%	Venda de imóveis
Eimcal Empresa Industrial de Mineração Calcária Ltda.	Indireta	99,998%	Cal e calcário
Mineração Pedra Bonita Ltda.	Indireta	100,000%	Brita - Calcário
Usibrita Ltda.	Indireta	100,000%	Brita - Gnaisse
Mineração Montreal Ltda.	Indireta	100,000%	Brita - Gnaisse
Pedreiras Omacil Ind. Com. Ltda.	Indireta	100,000%	Brita - Gnaisse
Pyla Pedreira Yolita Ltda.	Indireta	100,000%	Brita - Gnaisse
Mineração João Pessoa Ltda.	Indireta	100,000%	Brita - Gnaisse
Fabrical Fábrica de Cal S.A.	Indireta	75,000%	Cal e calcário



A composição do capital social da *Holding* do Grupo União é comentada pelas Recuperandas através do Relatório das Demonstrações Financeiras de 31/12/2020, em que apresentam por nota explicativa o resumo das alterações ocorridas no quadro de acionistas, motivadas por sucessões de direitos acionários de titulares aos herdeiros, conforme a seguir:

27 Capital social - controladora

Em 31 de dezembro de 2020, o capital social de R\$176.636.330,55 (Cento e setenta e seis milhões, seiscentos e trinta e seis mil, trezentos e trinta reais e cinquenta e cinco centavos) totalmente integralizado, é composto por 19.304.517 ações com valor nominal de R\$9,15 (Nove reais e quinze centavos), sendo 6.563.537 ações ordinárias, 12.740.970 ações preferenciais classe "A" e outras 10 ações preferenciais classe "B".

Em 14 de março de 2008, conforme Contrato de Doação em Adiantamento de Legítima e Outras Avenças, o acionista Lúcio Pentagna Guimarães formalizou doação de 759.698 ações ordinárias e 1.474.707 ações preferenciais de sua propriedade a outros acionistas da Companhia. A doação foi formalizada com reserva de usufruto vitalício e sucessivo em favor do doador. O Contrato institui ainda, em caráter sucessivo, por morte do doador o usufruto de todas as ações em favor de sua esposa Maria de Lourdes da Gama Guimarães que é parte interveniente no contrato de doação e também acionista da Companhia.

Em 2009 a acionista Ignez da Gama Guimarães, doou 641.060 ordinárias e 529.404 ações preferenciais, aos seus filhos com reserva de usufruto vitalício e sucessivo em favor do doador. Posteriormente em 2019 a acionista Tereza da Gama Guimarães Paes recebeu de seus filhos a doação de 6 ações preferenciais, da mesma forma como ocorreu para a acionista Adriana da Gama Guimarães. A Acionista Luciana da Gama Guimarães, doou 1 ação preferencial ao seu cônjuge Vicente Fortini Toscano Filho.

No exercício de 2019 as ações que pertenciam à acionista Maria de Lourdes Gama Guimarães foram transmitidas aos herdeiros, sendo 111.942 ações nominais e 217.094 preferenciais em razão do trânsito em julgado do processo de inventário nº. 6036339-19.2015.8.13.0024, na 2ª Vara de Sucessões da Comarca de Belo Horizonte/MG. A transcrição no livro de registro de ações foi realizada conforme homologação formal de partilha judicial que ocorreu nos autos do inventário.

O direito acionário do Acionista Lucio Pentagna Guimarães foi transmitido aos herdeiros em razão do falecimento no dia 02 de setembro de 2015 (art.1784 Código Civil Brasileiro). O Processo de inventário tem curso perante a 4ª Vara de Sucessões da Comarca de Belo Horizonte/MG (Processo nº.6081708-36.2015.8.13.0024). A transcrição no livro de registro de ações será realizada após a homologação da partilha judicial que ocorrerá nos autos do inventário.

O direito acionário da acionista Leticia Pentagna Guimarães foi transmitido aos herdeiros em razão do falecimento no dia 24 de julho de 2019 (art.1784 Código Civil Brasileiro). O Processo de inventário tem curso perante a 1ª Vara de Sucessões da Comarca de Belo Horizonte/MG (Processo nº. 5112250-15.2019.8.13.0024). A transcrição no livro de registro de ações será realizada após a homologação da partilha judicial que ocorrerá nos autos do inventário.



Após a sucessão da acionista Maria de Lourdes e doações acordadas entre os acionistas, devidamente e registradas no Livro de Transferência de Ações, a posição acionária ao final do exercício pode ser assim demonstrada (R\$)

Acionista	Capital social em ações						Capital social (R\$)			
	Ações ON	% ON	Ações PN (A)	Ações PN (B)	% PN	Total	Ações ON	Ações PN	Total	%
1 Lucio Pentagna Guimarães	5.557.821	84,6772300%	10.726.887	0	84,1920100%	16.284.708	50.854.062,15	98.151.016,05	149.005.078,20	84,3569800%
2 Ignez da Gama Guimarães Ramalho	0	0,0000000%	12.356	2	0,0969900%	12.358	0,00	113.075,70	113.075,70	0,0640200%
3 Tereza da Gama Guimarães Pnes	91.164	1,3889500%	368.080	2	2,8889600%	459.246	834.150,60	3.367.950,30	4.202.100,90	2,3789600%
4 Leticia Pentagna Guimarães	0	0,0000000%	235.794	2	1,8506900%	235.796	0,00	2.157.533,40	2.157.533,40	1,2214600%
5 Adriana Gama Guimarães	91.164	1,3889500%	368.079	2	2,8889500%	459.245	834.150,60	3.367.941,15	4.202.091,75	2,3789500%
6 Lucina da Gama Guimarães	91.164	1,3889500%	368.072	2	2,8889000%	459.238	834.150,60	3.367.877,10	4.202.027,70	2,3789100%
7 Lucio Pentagna Guimaraes Neto	30.388	0,4629800%	44.095	0	0,3460900%	74.483	278.050,20	403.469,25	681.519,45	0,3858300%
8 Leonardo Pentagna Guimaraes Pedras	30.388	0,4629800%	44.095	0	0,3460900%	74.483	278.050,20	403.469,25	681.519,45	0,3858300%
9 Eduardo Pentagna Guimaraes Pedras	30.388	0,4629800%	44.095	0	0,3460900%	74.483	278.050,20	403.469,25	681.519,45	0,3858300%
10 Paula da Gama Guimaraes Ramalho	213.687	3,2556700%	176.470	0	1,3850600%	390.157	1.955.236,05	1.614.700,50	3.569.936,55	2,0210700%
11 Daniel da Gama Guimaraes Ramalho	213.687	3,2556700%	176.469	0	1,3850500%	390.156	1.955.236,05	1.614.691,35	3.569.927,40	2,0210600%
12 Flavio da Gama Guimaraes Ramalho	213.686	3,2556500%	176.471	0	1,3850700%	390.157	1.955.226,90	1.614.709,65	3.569.936,55	2,0210700%
13 Thiago Guimaraes Toscano	0	0,0000000%	2	0	0,0000200%	2	0,00	18,30	18,30	0,0000100%
14 Gabriel Guimaraes Toscano	0	0,0000000%	2	0	0,0000200%	2	0,00	18,30	18,30	0,0000100%
15 Maria Tereza Guimaraes Toscano	0	0,0000000%	2	0	0,0000200%	2	0,00	18,30	18,30	0,0000100%
16 Vicente Fortini Toscano Filho	0	0,0000000%	1	0	0,0000100%	1	0,00	9,15	9,15	0,0000100%
	6.563.537	100%	12.740.970	10	100%	19.304.517	60.056.363,55	116.579.967,00	176.636.330,55	100%

A composição do capital social das demais empresas do grupo é apresentada pelas Recuperandas através dos Relatórios das Demonstrações Financeiras de 31/12/2020, resumido a seguir:

- ICAL - INDÚSTRIA DE CALCINAÇÃO LTDA.:

27 Capital social – controladora

O capital subscrito integralizado é de R\$520.630 e representado por 356.596.666 quotas, com custo unitário de R\$1,46 (Um real e quarenta e seis centavos) por quota:

	2020			2019		
	Capital (R\$ mil)	Quotas	%	Capital (R\$ mil)	Quotas	%
União – ADM Participações e Invest. S.A.	517.998	354.793	99,5%	517.998	354.793	99,5%
Ignês da Gama Guimarães Ramalho	2.599	1.780	0,5%	2.599	1.780	0,5%
Edwaldo Almada de Abreu	34	23	0,0%	34	23	0,0%
	520.630	356.596	100%	520.630	356.596	100%

- FABRICAL FÁBRICA DE CAL S.A.:

19. Capital Social

A composição societária ao final dos exercícios pode ser assim demonstrada:

	31/12/2020			31/12/2019		
	Capital (R\$)	Ações	%	Capital (R\$)	Ações	%
Ical Indústria de Calcinação Lt	42.375	42.375	75%	42.375	42.375	75%
WJR Participações Ltda.	14.125	14.125	25%	14.125	14.125	25%
	56.500	56.500	100%	56.500	56.500	100%

Em 31 de dezembro de 2020 e 2019, o capital social de R\$56.500 mil (Cinquenta e seis milhões e quinhentos mil reais), totalmente integralizado, é composto por 56.500 mil ações com valor nominal de R\$1,00.



- COBRASCAL INDÚSTRIA DE CAL LTDA.:

a. Capital social

Em 31 de dezembro de 2020, o capital é composto de 50.000.000 (Cinquenta milhões) de quotas no valor de R\$ 0,10, totalmente integralizadas e distribuídas, conforme proporção a seguir:

	31/12/2020			31/12/2019		
	Quotas	%	Capital (R\$mil)	Quotas	%	Capital (R\$mil)
ICAL - Industria de Calcinção Ltda.	49.997.818	99,9982%	5.000	49.997.818	99,9982%	5.000
Ignéz da Gama Guimarães Ramalho	2.182	0,0018%	-	2.182	0,0018%	-
	50.000.000	1	5.000	50.000.000	100%	5.000

Destaca-se que no exercício de 2021 houve aumento do capital social proveniente de recursos oriundos do AFAC – Adiantamento para Futuro Aumento de Capital.

- EIMCAL – EMPRESA INDUSTRIAL DE MINERAÇÃO CALCÁRIA LTDA.:

Capital social

O capital social totaliza R\$50.000 mil distribuídos conforme proporção a seguir:

Quotista	31/12/2020			31/12/2019		
	Capital	Quotas	%	Capital	Quotas	%
ICAL - Indústria de Calcinção Ltda.	49.999.999	49.999.999	0,00%	49.999.999	49.999.999	0,00%
Ignéz da Gama Guimarães Ramalho	1	1	0,00%	1	1	0,00%
	50.000.000	50.000.000	0%	50.000.000	50.000.000	0%

- PEDREIRAS OMACIL COMÉRCIO E INDÚSTRIA LTDA.:

Capital social

O capital subscrito integralizado de R\$14.025 (Quatorze milhões e vinte e cinco mil reais) é representado por 14.025.000 quotas distribuídas entre os sócios da seguinte forma:

	31/12/2020			31/12/2019		
	Capital (R\$ mil)	Quotas	%	Capital (R\$ mil)	Quotas	%
ICAL - Indústria de Calcinção.	14.025	14.025.000	100,0%	14.025	14.025.000	100,0%
	14.025	14.025.000	100,0%	14.025	14.025.000	100,0%

- MINERAÇÃO JOÃO PESSOA LTDA. :

Capital social

O capital subscrito e integralizado é de R\$ 32.130 (trinta e dois milhões cento e trinta mil reais), representado por 32.130.000 quotas que, em 31 de dezembro, estão distribuídas entre os sócios da seguinte forma:

	31/12/2020			31/12/2019		
	Capital (R\$ mil)	Quotas	%	Capital (R\$ mil)	Quotas	%
ICAL - Indústria de Calcinção Ltda.	32.129	32.129	100,00%	32.129	32.129	100,00%
União Adm. Participação e Invest. S/A	1	1	0,00%	1	1	0,00%
	32.130	32.130	100,00%	32.130	32.130	100,00%

- MINERAÇÃO MONTREAL LTDA.:

Capital social

O capital subscrito integralizado é de R\$ 14.000 (Quatorze milhões de reais) representado por 14.000.000 quotas que em 31 de dezembro de 2020 estão distribuídas entre os cotistas da seguinte forma:

	31/12/2020			31/12/2019		
	Capital (R\$ mil)	Quotas	% Capital (R\$ mil)	Capital (R\$ mil)	Quotas	%
ICAL - Indústria de Calcinção	13.999	13.999	100,0%	13.999	13.999	100,0%
União Adm. Participação e Invest. S/A	1	1	0,0%	1	1	0,0%
	14.000	14.000	100,0%	14.000	14.000	100,0%

- PYLA PEDREIRA YOLITA LTDA.:

Capital social

O capital subscrito e integralizado de R\$14.036 (Quatorze milhões e trinta e seis mil reais) é representado por 14.036.000 quotas, no valor nominal de R\$1,00 (um real) cada, distribuídas entre os sócios da seguinte forma:

	31/12/2020			31/12/2019		
	Capital (R\$ mil)	Quotas	%	Capital (R\$ mil)	Quotas	%
ICAL - Indústria de Calcinção.	14.036	14.036.000	100,0%	14.036	14.036.000	100,0%
	14.036	14.036.000	100,0%	14.036	14.036.000	100,0%



- USIBRITA LTDA.:

Capital social

O capital subscrito integralizado de R\$15.000 (Quinze milhões de reais) é representado por 15.000.000 quotas que estão distribuídas entre os cotistas da seguinte forma:

	31/12/2020			31/12/2019		
	Capital (R\$ mil)	Quotas	%	Capital (R\$ mil)	Quotas	%
ICAL - Indústria de Calcinação	15.000	14.999.999	100,00%	15.000	14.999.999	100,00%
União Adm. Participação e Invest. S/A	-	1	0,00%	-	1	0,00%
	15.000	15.000.000	100%	15.000	15.000.000	100%

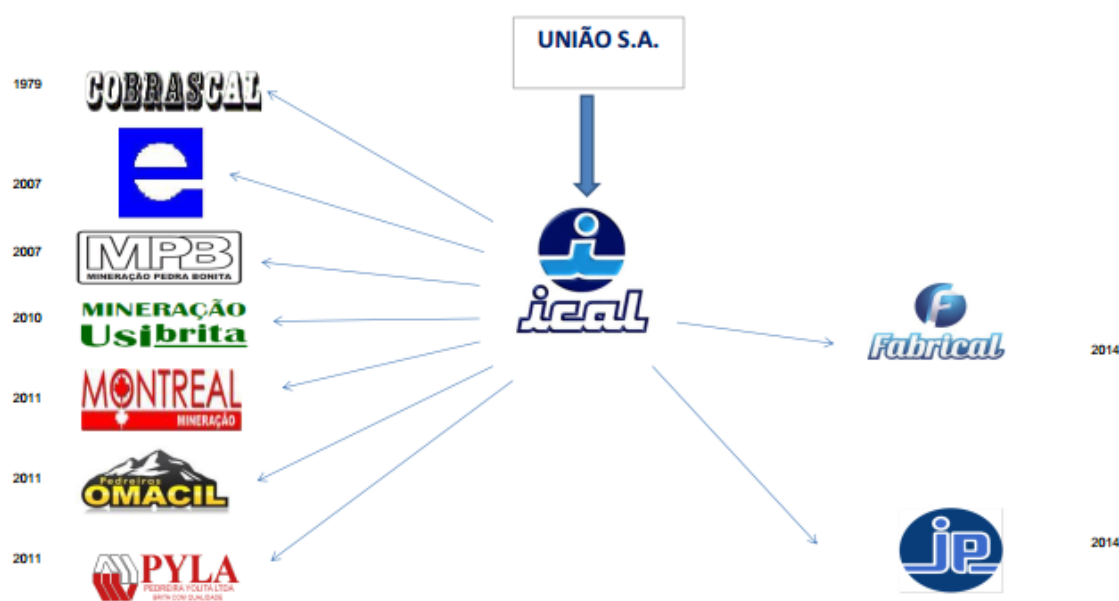
- MINERAÇÃO PEDRA BONITA LTDA. :

Capital social

Em 31 de dezembro de 2020 e 2019, o capital social de R\$1.500.000,00 totalmente integralizado é composto por 1.000.000 quotas com valor nominal de R\$1,50. A composição do capital social pode ser assim demonstrada:

	31/12/2020			31/12/2019		
	Capital (R\$ mil)	Quotas	%	Capital (R\$ mil)	Quotas	%
ICAL Indústria de Calcinação Ltda.	1.500	1.000.000	100%	1.500	1.000.000	100%
	1.500	1.000.000	100%	1.500	1.000.000	100%

De acordo com a 23ª Alteração do Contrato Social, em janeiro/2021, houve aumento do capital social, que passou para o montante de R\$ 11.214.930,00. Foram subscritas 6.476.620 quotas no valor de R\$ 1,50 cada, totalizando R\$ 9.714.930,00. O aumento de capital ocorreu por parcela integralizada composta por equipamentos em R\$ 1.572.791,66 e estoques em R\$ 6.822.975,00; e por parcela a integralizar em moeda corrente no montante de R\$ 1.319.163,34. Não houve alteração na estrutura societária.



ATIVOS DO GRUPO ICAL

Em 30/11/2021, os ativos do Grupo ICAL consolidados são constituídos em 91% pelo grupo de contas do Ativo Não Circulante:

Ativo (Consolidado) R\$ mil	ICAL	USIBRITA	PYLA	UNIÃO	PEDRA BONITA	OMACIL	MONTREAL	JOÃO PESSOA	FABRICAL	EIMCAL	COBRASCAL	Consolidado	Percentual
Ativo Circulante	116.728	6.863	4.464	0	6.846	3.472	5.828	2	12.130	24.274	3.789	184.395	9%
Ativo Não Circulante	1.117.599	27.294	12.823	274.984	10.258	21.840	39.635	8.060	179.461	92.436	1.898	1.786.286	91%
TOTAL	1.234.326	34.157	17.287	274.984	17.103	25.312	45.463	8.061	191.590	116.710	5.687	1.970.681	100%

A seguir a composição do Ativo Não Circulante consolidado para todas as empresas do Grupo ICAL em 30/11/2021:

Ativo Não Circulante (Consolidado) R\$ mil	ICAL	USIBRITA	PYLA	UNIÃO	PEDRA BONITA	OMACIL	MONTREAL	JOÃO PESSOA	FABRICAL	EIMCAL	COBRASCAL	Consolidado	Percentual
Adiantamentos futuros para aumento do capital	36.307	-	-	-	-	-	-	-	-	-	-	36.307	2%
Estoques	2.973	295	786	-	-	-	1.455	-	-	-	-	5.509	0%
Clientes	-	-	-	-	-	-	-	-	-	-	-	-	0%
Depósitos judiciais	6.612	220	324	510	6	415	446	-	60	1.103	547	10.243	1%
Impostos e contribuições a recuperar	14.175	-	-	-	10	-	-	-	-	637	45	14.866	1%
Saldos a receber com partes relacionadas	14.938	-	427	1.047	6.860	-	-	1.535	-	23.113	-	47.920	3%
Outros Ativos	4.262	1	-	-	0	-	-	-	0	1.096	1	5.360	0%
Propriedades para investimentos	270.090	-	-	-	-	-	-	-	-	-	-	270.090	15%
Investimentos	316.258	-	-	273.427	-	-	-	-	-	0	-	589.685	33%
Imobilizado	428.734	24.271	11.225	-	3.337	21.393	37.536	2.801	129.266	44.601	1.247	704.411	39%
Intangível	23.250	2.507	61	-	44	32	198	3.724	50.135	21.886	58	101.894	6%
TOTAL	1.117.599	27.294	12.823	274.984	10.258	21.840	39.635	8.060	179.461	92.436	1.898	1.786.286	100%

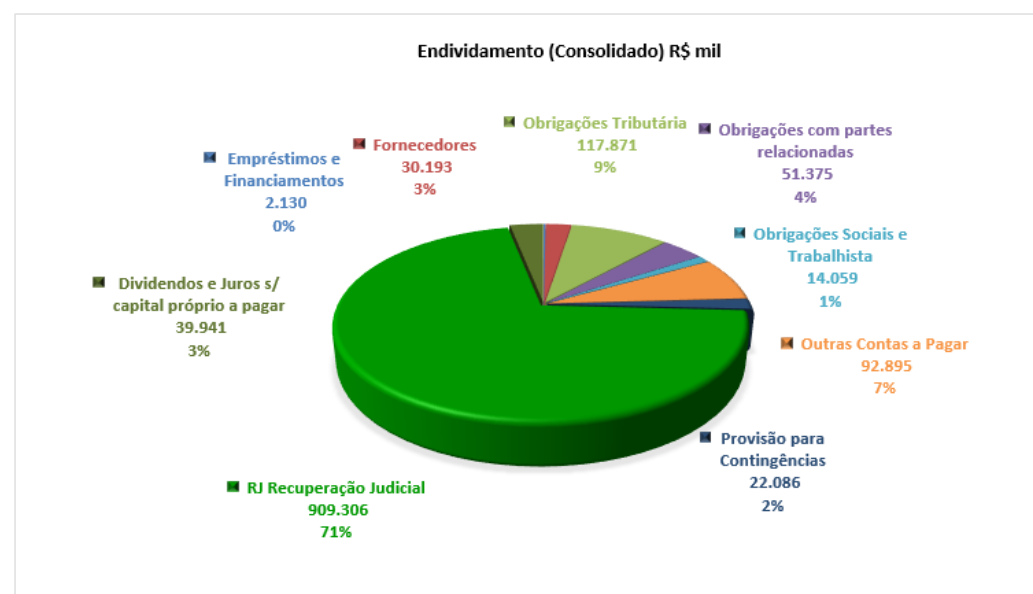
Maiores comentários sobre o Ativo das Recuperandas foram efetuados no Relatório Mensal de Atividades de Dezembro/2020.



ENDIVIDAMENTO

O Endividamento total das Recuperandas consolidado é composto principalmente em 71% pelo saldo de Recuperação RJ, seguido em 9% pelas Obrigações Tributárias, em 4% pelas Obrigações com Partes Relacionadas e em 16% por outras obrigações.

Endividamento (Consolidado) R\$ mil	ICAL	USIBRITA	PYLA	UNIÃO	PEDRA BONITA	OMACIL	MONTREAL	JOÃO PESSOA	FABRICAL	EIMCAL	COBRASCAL	Consolidado
Empréstimos e Financiamentos	342	-	-	-	-	903	410	60	287	128	-	2.130
Fornecedores	22.792	522	450	-	-	939	1.061	-	1.252	2.595	583	30.193
Obrigações Tributária	72.295	1.493	5.845	179	-	7.100	6.954	8	3.471	20.167	359	117.871
Obrigações com partes relacionadas	-	1.821	-	14.938	-	3.010	3.312	132	26.987	-	1.175	51.375
Obrigações Sociais e Trabalhista	9.275	593	501	-	-	447	859	-	911	1.192	282	14.059
Outras Contas a Pagar	89.652	58	562	-	432	33	855	-	523	621	158	92.895
Provisão para Contingências	15.399	-	-	156	3.776	199	376	727	52	215	1.186	22.086
RJ Recuperação Judicial	748.408	715	370	35	179	1.312	1.529	171	148.727	6.170	1.688	909.306
Dividendos e Juros s/ capital próprio a pagar	1.348	-	-	38.593	-	-	-	-	-	-	-	39.941
TOTAL	959.510	5.202	7.729	53.901	4.387	13.944	15.356	1.098	182.211	31.088	5.430	1.279.856



Maiores comentários sobre o Endividamento das Recuperandas foram efetuados no Relatório Mensal de Atividades de Dezembro/2020.



INFORMAÇÕES E ÍNDICES FINANCEIROS - ICAL INDÚSTRIA DE CALCINAÇÃO LTDA.

Apresentação do Balanço Patrimonial da ICAL INDÚSTRIA DE CALCINAÇÃO LTDA em 30 de novembro de 2021 comparativo a mês anterior (*não auditado*):

ATIVO						PASSIVO					
	30/11/2021	V%	H%	31/10/2021	V%		30/11/2021	V%	H%	31/10/2021	V%
CIRCULANTE	116.728	9%	6%	110.033	9%	CIRCULANTE	124.647	10%	3%	120.946	10%
Caixa e equivalentes de caixa	2.784	0%	11%	2.508	0%	Empréstimos e Financiamentos	264	0%	0%	264	0%
Instrumentos financeiros	751	0%	0%	751	0%	Fornecedores	22.792	2%	17%	19.440	2%
Clientes	35.710	3%	2%	34.949	3%	Impostos e Contribuições a Recolher	4.802	0%	0%	4.823	0%
Estoques	51.694	4%	11%	46.433	4%	Parcelamentos fiscais	26.599	2%	1%	26.322	2%
Impostos e contribuições a recuperar	25.597	2%	2%	25.124	2%	Remunerações e encargos sociais	9.275	1%	-6%	9.845	1%
Outros ativos	192	0%	-28%	268	0%	RJ Recuperação Judicial	4.210	0%	-6%	4.492	0%
						Dividendos e Juros s/ capital próprio a pagar	1.348	0%	0%	1.348	0%
						Outras contas a pagar	55.358	4%	2%	54.413	4%
NÃO CIRCULANTE	1.117.599	91%	0%	1.114.072	91%	NÃO CIRCULANTE	834.863	68%	1%	828.489	68%
Adiantamentos futuros para aumento do capital	36.307	3%	-2%	37.030	3%	Empréstimos e Financiamentos	78	0%	-22%	100	0%
Depósitos Judiciais	6.612	1%	0%	6.612	1%	Parcelamentos fiscais	40.893	3%	-5%	42.935	4%
Impostos e contribuições a recuperar	14.175	1%	1%	14.071	1%	Provisão para contingências	15.399	1%	0%	15.399	1%
Estoques	2.973	0%	0%	2.973	0%	Partes Relacionadas	34.294	3%	1%	33.804	3%
Saldos a receber com partes relacionadas	14.938	1%	0%	14.906	1%	RJ Recuperação Judicial	744.198	60%	1%	736.251	60%
Outros Ativos	4.262	0%	0%	4.262	0%	PATRIMÔNIO LÍQUIDO	274.816	22%	0%	274.670	22%
Propriedades para investimentos	270.090	22%	0%	270.090	22%	Capital social	520.630	42%	0%	520.630	43%
Investimentos	316.258	26%	1%	314.125	26%	Reserva de avaliação patrimonial	65.347	5%	0%	65.347	5%
Imobilizado	428.734	35%	0%	427.479	35%	Prejuízos acumulados	(368.611)	-30%	0%	(368.611)	-30%
Intangível	23.250	2%	3%	22.523	2%	Resultado do exercício	57.451	5%	0%	57.304	5%
TOTAL DO ATIVO	1.234.326	100%	1%	1.224.105	100%	TOTAL DO PASSIVO	1.234.326	100%	1%	1.224.105	100%



Análise do Ativo

Em 30 de novembro de 2021, o Ativo da Recuperanda possui como principal componente o Ativo Não Circulante que representa 91% do Ativo total.

O Ativo Circulante é composto principalmente pelas contas de Estoques e Clientes que representam 75% do total deste grupo.

Já o Ativo Não Circulante possui 24% dos saldos representados pelas Propriedades para Investimentos; 28% por Investimentos; 38% pelo Imobilizado e 2% pelo Intangível. As demais contas representam 7% do total deste grupo do Ativo.

Maiores comentários sobre a composição do Ativo foram efetuados no tópico “Ativos do Grupo ICAL” do Relatório Mensal de Atividades de dezembro/2020.

As principais variações ocorridas nos saldos do Ativo no período em análise foram observadas nas seguintes contas:

- Estoques: em novembro/21 observou-se elevação de 11% devido ao aumento estratégico de estoque de combustíveis para fornos para futura utilização, pois, durante o período de chuvas, ficam sem mercado.

Ressalta-se que a Recuperanda apresentou os comentários sobre as principais variações ocorridas nas demonstrações financeiras, através do relatório “Análise de Balancete Contábil – Novembro/2021”, encaminhado através de e-mail datado em 04/02/2022.

Análise do Passivo

Em 30 de novembro de 2021, o Passivo da Recuperanda é composto em 10% pelas obrigações a curto prazo (Passivo Circulante); em 68% pelas obrigações a longo prazo (Passivo Não Circulante); e em 22% pelo Patrimônio Líquido.

Os saldos em Recuperação Judicial representam 78% do total das exigibilidades.

O Patrimônio Líquido é composto por: Capital Social em R\$ 520.630 mil; Reserva de Avaliação Patrimonial R\$ 65.347 mil; prejuízo acumulados em R\$ 368.611 mil e lucro do exercício até a data-base R\$ 57.451 mil.



Maiores comentários sobre a composição do Passivo foram efetuados no tópico “Endividamento” do Relatório Mensal de Atividades de dezembro/2020.

As principais variações ocorridas nos saldos do Passivo no período em análise foram observadas nas seguintes contas:

- Fornecedores: houve aumento de 17% em novembro/21 causado por compras relacionadas a manutenções e expansões da planta de Pains relativo ao projeto de biomassa. Além disso, foram feitas compras a prazo de combustíveis.
- Credores em RJ: em novembro/21 foram feitas liquidações de parcelas mensais, reduzindo o saldo do curto prazo. Já no longo prazo a elevação do saldo foi decorrente das atualizações dos encargos de outubro e novembro das obrigações com recuperação judicial, principalmente com credores bancários.

Ressalta-se que a Recuperanda apresentou os comentários sobre as principais variações ocorridas nas demonstrações financeiras, através do relatório “Análise de Balancete Contábil – Novembro/2021”, encaminhado através de e-mail datado em 04/02/2022.

Considerações

A Recuperanda apresentou as considerações sobre movimentações que refletem no Balanço Patrimonial no período em análise, através do relatório “Análise de Balancete Contábil – Novembro/2021”, encaminhado através de e-mail datado em 04/02/2022:

- Patrimônio Líquido: Não ocorreram mutações do patrimônio líquido da Recuperanda no período, exceto pela apuração do resultado líquido mensal.
- Imobilizados e Intangíveis: Alteração no Ativo Fixo decorrente especialmente do registro de depreciação e amortização mensal.
- Funcionários: Segue a composição do quadro de empregados da Recuperanda, conforme Cadastro Geral de Empregados e Desempregados-CAGED o quadro funcional da empresa pode ser assim resumido.

EMPRESA	Out	Nov
ICAL	538	536

- *Aging list*: Segue a composição da carteira de clientes por idade dos recebíveis:



	Ical	
	nov-21	out-21
A vencer (circulante)	32.229	30.282
Vencidos até 30 dias	3.752	4.744
Vencidos de 31 a 90 dias	667	654
Vencidos de 91 a 180 dias	213	332
Vencidos de 181 a 360 dias	240	222
Vencidos acima de 360 dias	18	124
	<u>37.119</u>	<u>36.358</u>
Ajuste ao valor recuperável	<u>(1.409)</u>	<u>(1.409)</u>
Total	<u><u>35.710</u></u>	<u><u>34.949</u></u>
	-	



ENDIVIDAMENTO TOTAL

Em 30 de novembro de 2021, o endividamento da Recuperanda é composto em 78% por Recuperação Judicial; seguido de 8% de Obrigações Tributárias; as demais contas a pagar representam 14% do endividamento total.



Análise do Resultado do Exercício

Apresentação da Demonstração do Resultado do Exercício da ICAL INDÚSTRIA DE CALCINAÇÃO LTDA em 30 de novembro de 2021 comparativo ao mês anterior (*não auditado*):

	Demonstração do Resultado									
	Resultado Mensal					Resultado Anual Acumulado				
	30/11/2021	V%	H%	31/10/2021	V%	30/11/2021	V%	H%	31/12/2020	V%
RECEITA OPERACIONAL LÍQUIDA	37.669	100%	2%	36.938	100%	346.882	100%	57%	221.583	100%
Custos dos Produtos Vendidos	(24.376)	-65%	12%	(21.762)	-59%	(229.883)	-66%	39%	(165.830)	-75%
RESULTADO BRUTO	13.293	35%	-12%	15.177	41%	116.999	34%	110%	55.753	25%
DESPESAS OPERACIONAIS										
Administrativas e gerais, pessoal, tributárias	(5.696)	-15%	-3%	(5.849)	-16%	(62.928)	-18%	30%	(48.396)	-22%
Resultado com Equivalência Patrimonial	2.133	6%	-254%	(1.382)	-4%	29.520	9%	135%	12.553	0%
Ajuste a Valor Justo PPI	-	0%	0%	-	0%	-	0%	-100%	2.244	0%
Outras (despesas) receitas operacionais líquidas	(1.127)	-3%	-70%	(3.772)	-10%	20.535	6%	-65%	59.092	27%
Total Despesas Operacionais	(4.690)	-12%	-57%	(11.003)	-30%	(12.872)	-4%	-150%	25.493	12%
Custos e despesas operacionais sobre receita líquida	77%			89%		70%			63%	
RESULTADO OPERACIONAL ANTES DO RESULTADO FINANCEIRO	8.603	23%	106%	4.174	11%	104.126	30%	28%	81.246	37%
Receita financeira	103	0%	-26%	139	0%	1.154	0%	-24%	1.523	1%
Despesa Financeira	(8.560)	-23%	-3548%	248	1%	(32.829)	-9%	313%	(7.940)	-4%
LUCRO (PREJUÍZO) ANTES DA CSLL E IRPJ	147	0%	-97%	4.562	12%	72.451	21%	-3%	74.830	34%
Provisão para Contribuição Social e IRPJ	-	0%	0%	-	0%	(15.000)	-4%	1866%	(763)	0%
LUCRO (PREJUÍZO) LÍQUIDO DO PERÍODO	147	0%	-97%	4.562	12%	57.451	17%	-22%	74.067	33%



O Resultado de 30 de novembro de 2021 apurou lucro líquido de R\$ 147 mil, contra lucro líquido no mês anterior no valor de R\$ 4.562 mil. Já no acumulado em 2021 houve lucro líquido de R\$ 57.451 mil. O Resultado Bruto registrou 35% das receitas líquidas de vendas em 30 de novembro de 2021 contra 41% do mês anterior.

Os custos e despesas operacionais representam 77% da receita líquida em 30 de novembro de 2021 contra 89% do mês anterior.

As principais variações nas contas de resultado foram observadas nas seguintes contas:

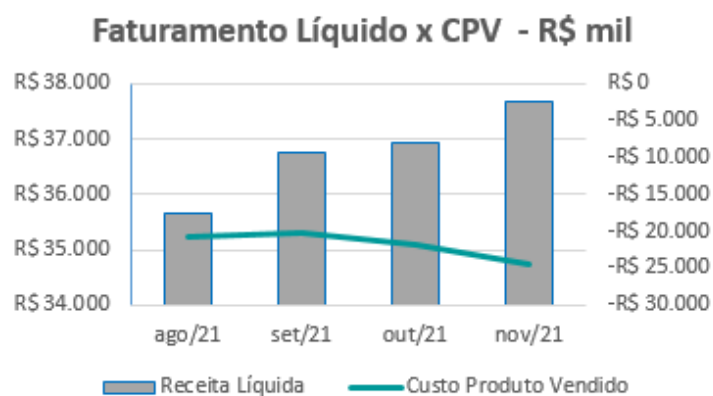
- Receitas x Custos dos Produtos Vendidos: houve aumento da receita no mês de novembro/21 em 2%, porém os custos permaneceram elevados, agravando a margem bruta que sofreu redução no período.
- Equivalência Patrimonial: No mês de novembro/21 foi registrada uma melhora, devido ao bom desempenho das controladas Eimcal e Fabrical.
- Outras Receitas (Despesas) Operacionais Líquidas: Foi registrada uma redução de 70%, devido principalmente a menores baixas pela venda de itens de almoxarifados (rejeitos de combustíveis).
- Despesas Financeiras: Em novembro de 2021, foram incluídas as atualizações das obrigações com recuperação judicial de outubro/21 e novembro/21, além das atualizações monetárias de parcelamentos fiscais da empresa, o que fez com que houvesse grande variação no saldo.

Ressalta-se que a Recuperanda apresentou os comentários sobre as principais variações ocorridas nas demonstrações financeiras, através do relatório “Análise de Balancete Contábil – Novembro/2021”, encaminhado através de e-mail datado em 04/02/2022.

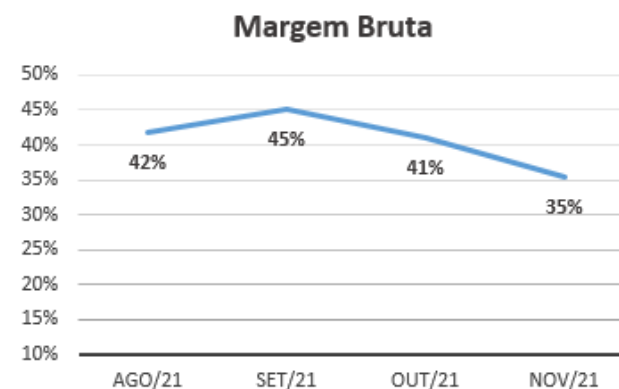


EVOLUÇÃO DAS CONTAS DE RESULTADO

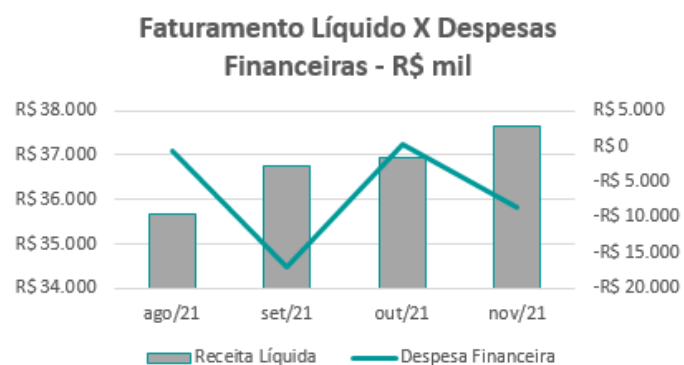
Observa-se evolução no faturamento líquido não está em linha com a evolução do custo do produto vendido:



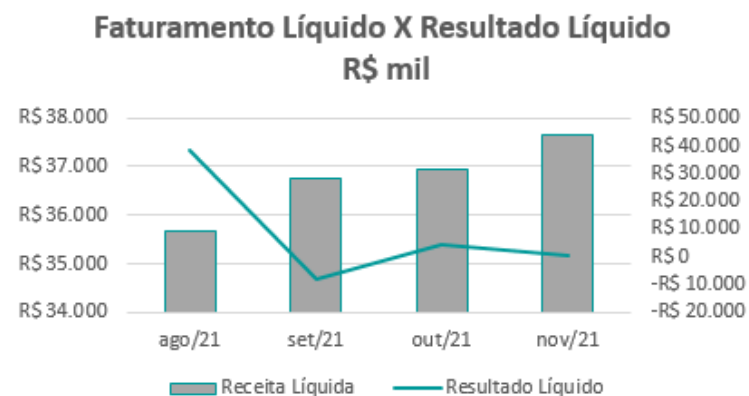
A evolução da margem bruta demonstra que a Recuperanda vem praticando preços de vendas superiores aos custos, sem margem negativa:



Observa-se que as despesas financeiras se apresentaram estáveis quando comparadas ao faturamento líquido, exceto em setembro/2021 e novembro/2021, devido ao registro de ajustes do plano de RJ homologado.:



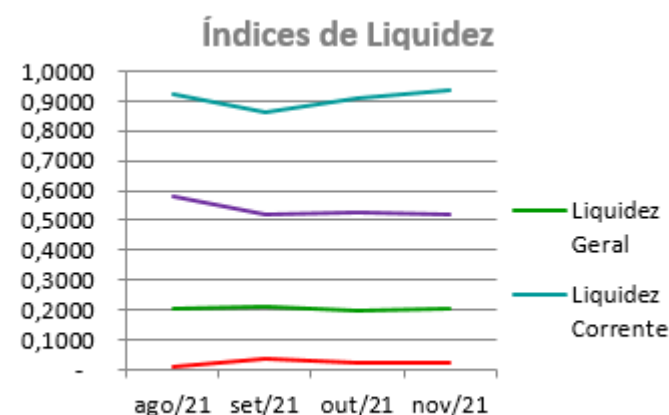
As variações no resultado líquido acompanharam a receita líquida mensal, exceto em setembro/2021 devido especialmente às despesas operacionais com registros ocasionais:



ANÁLISE FINANCEIRA

Índices de Liquidez

ÍNDICES PARA ANÁLISE FINANCEIRA	ago/21	set/21	out/21	nov/21
Liquidez Geral	0,2037	0,2079	0,2000	0,2043
Liquidez Corrente	0,9212	0,8591	0,9098	0,9365
Liquidez Seca	0,5793	0,5187	0,5259	0,5217
Liquidez imediata	0,0064	0,0383	0,0207	0,0223



Liquidez geral – Indica a capacidade de pagamento de obrigações de curto e longo prazo, com recursos ativos também de curto e longo prazo, não sendo considerados os ativos fixos. O índice inferior a R\$ 1,00, demonstra que a empresa não se encontra em condições favoráveis, uma vez que, não possui recursos suficientes para liquidar suas obrigações.

Liquidez corrente – Indica a disponibilidade de recursos de curto prazo para pagamentos de dívidas também de curto prazo. O índice inferior a R\$ 1,00, demonstra que a Recuperanda se encontra em condição desfavorável, não havendo uma margem de segurança com seus recursos de curto prazo para liquidar suas obrigações também de curto prazo.

Liquidez seca - Índice que é, ainda, mais conservador por excluir, do ativo circulante, os estoques. Tomam-se como base os itens monetários e que possuem prazo certo de recebimento para medir a situação financeira da empresa. O índice inferior a R\$ 1,00, demonstra que a Recuperanda necessita melhorar sua capacidade de geração de caixa para honrar com suas obrigações de curto prazo, sem necessitar captar recursos de terceiros.

Liquidez Imediata - Índice considera apenas caixa, saldos bancários e aplicações financeiras de liquidez imediata para quitar as obrigações de curto prazo. A Recuperanda apresenta este índice baixo, não havendo disponibilidade suficiente para quitar a cada R\$ 1,00 de dívida. Para efeito de análise, trata-se de um índice sem muito realce, uma vez que as obrigações vencem em datas variadas, embora de curto prazo (1 a 360 dias).

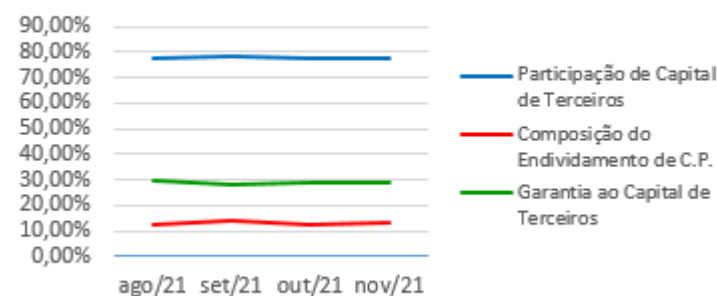


ANÁLISE FINANCEIRA

Indicadores de Estrutura de Capital

ÍNDICES DE ENDIVIDAMENTO	ago/21	set/21	out/21	nov/21
Participação de Capital de Terceiros	77,28%	78,13%	77,56%	77,74%
Composição do Endividamento de C.P.	12,57%	14,23%	12,74%	12,99%
Garantia ao Capital de Terceiros	29,40%	27,99%	28,93%	28,64%

Indicadores de Estrutura de Capital



Participação de Capital de Terceiros - Indica qual a “dependência” dos negócios em relação a recursos de terceiros (bancos, fornecedores, recursos trabalhistas, tributários etc.). Uma participação próxima a 100% denota extrema dependência de capital de terceiros para a geração de lucros. O ideal é que esta participação seja igual ou inferior a 60%.

Composição do Endividamento de CP – Indica a representatividade das obrigações de curto prazo em relação às obrigações totais da Recuperanda.

Garantia ao capital de terceiros – Indica a proporção entre o Capital Próprio e o Capital de Terceiros, ou seja, demonstra a política de obtenção e aplicação de recursos adotada pela empresa. O resultado indica o comportamento do patrimônio líquido (recursos próprios) em relação ao capital de terceiros.



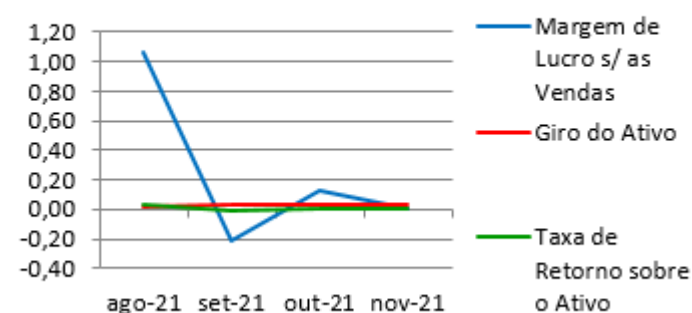
ANÁLISE ECONÔMICA

Os índices econômicos mostram qual a rentabilidade dos capitais investidos, ou seja, quanto rendeu os investimentos, identificando o grau de êxito econômico da empresa.

Índices de Rentabilidade

Índices de Rentabilidade	ago-21	set-21	out-21	nov-21
Margem de Lucro s/ as Vendas	1,07	-0,21	0,12	0,00
Giro do Ativo	0,03	0,03	0,03	0,03
Taxa de Retorno sobre o Ativo	0,03	-0,01	0,00	0,00

Índices de Rentabilidade



Margem de lucro sobre vendas (Rentabilidade líquida das vendas) - Indica quanto à empresa obtém de lucro, para cada 100 unidades monetárias vendidas. O resultado superior ou igual a 1 indica que a Recuperanda vem operando seu faturamento com margem de lucro positiva. O resultado inferior a 1 indica uma condição desfavorável, uma vez que, a margem de vendas praticada não é suficiente para cobrir suas atividades operacionais.

Giro do ativo - Indica o volume de vendas praticado pela empresa em relação ao capital total investido, ou seja, mensura a eficiência na utilização do ativo para a geração de receitas. Mostra quantas vezes o ativo girou no período. Geralmente, o valor do giro do ativo pode variar entre zero e infinito. Entretanto, valores entre 0,5 a 5 são mais comuns, resultados inferiores a esse intervalo, mostra o baixo giro do ativo.

Taxa de Retorno sobre o Ativo - Representa o retorno que o ativo total investido oferece. É a relação entre a quantidade de dinheiro ganho (ou perdido) como resultado de um investimento e a quantidade de dinheiro investido. O resultado superior ou igual a 1 indica que a Recuperanda vem conseguindo obter retorno superior ou igual ao total investido.



ANÁLISE DINÂMICA

Em consonância com as Demonstrações Contábeis apresentadas pela Recuperanda em 30 de novembro de 2021, demonstram-se abaixo, os números apurados dos valores de Necessidade de Capital de Giro –NCG, Capital de giro – CDG e Tesouraria – T, através da utilização das seguintes equações:

$NCG - \text{Necessidade de capital de giro} = \text{Ativo Operacional} - \text{Passivo Operacional}$

$CDG - \text{Capital de Giro} = \text{Passivo Não Circulante} - \text{Ativo Não Circulante}$

$T - \text{Tesouraria} = \text{Ativo Financeiro} - \text{Passivo Financeiro}$

Demonstram-se abaixo, os números apurados dos valores de:

Necessidade de Capital de Giro (NCG) – “É quando, no ciclo financeiro, as saídas de caixa ocorrem antes das entradas de caixa, o ativo operacional é maior que o passivo operacional e a empresa cria uma necessidade de aplicação permanente de fundos. Quando está negativa, a NCG demonstra que o passivo operacional se tornou maior que o ativo operacional, constituindo-se em fontes de fundos para a empresa.”

Capital de Giro (CDG) - “É utilizado para financiar a NCG, financiar aplicações permanentes, como terrenos, edifícios, máquinas, imobilizações financeiras e certos itens do realizável a longo prazo. O CDG negativo demonstra que o ativo permanente é maior que o passivo permanente, significando que a empresa financia parte de seu ativo permanente com fundos de curto prazo.”

Tesouraria (T) - demonstra se a Recuperanda vem buscando o equilíbrio financeiro para oferecer auxílio ao Capital de Giro (CDG). A Tesouraria (T) negativa informa que a Recuperanda se encontra em “efeito tesoura”, isso ocorre quando o recurso Disponível do Ativo, não é suficiente para cobrir a NCG, sendo necessário buscar recursos de terceiros para liquidar suas operações de curto prazo, uma vez que, o CDG (capital próprio) tem pouco contribuído para sanar seu endividamento total.



Graficamente, a situação financeira é a seguinte:

R\$ mil	<u>31/10/2021</u>	<u>30/11/2021</u>	<u>31/10/2021</u>	<u>30/11/2021</u>
CDG				
Ativo não circulante	1.114.072	1.117.599		
Passivo não circulante	1.103.158	1.109.679		
	(10.913)	(7.920)	(-)	(-)
NCG				
Ativo operacional	106.775	113.193		
Passivo operacional	120.683	124.384		
	(13.908)	(11.191)	(-)	(-)
T				
Ativo financeiro	3.259	3.535		
Passivo financeiro	264	264		
	2.995	3.271	(+)	(+)

Utilizando o Modelo de Fleuriet, foram consideradas as seguintes possibilidades de classificações dos tipos de estrutura e situação financeira, sendo esses tipos adotados pela perícia para análise da Recuperanda:

TIPOS DE ESTRUTURAS E SITUAÇÃO FINANCEIRA				
TIPO	CDG	NCG	T	SITUAÇÃO
I	(+)	(-)	(+)	EXCELENTE
II	(+)	(+)	(+)	SÓLIDA
III	(+)	(+)	(-)	INSATISFATÓRIA
IV	(-)	(-)	(+)	ALTO RISCO
V	(-)	(-)	(-)	MUITO RUIM
VI	(-)	(+)	(-)	PÉSSIMA

No período em análise atual, verificou-se que a situação financeira da Recuperanda está classificada como Tipo IV – Alto Risco, justificada pelo saldo de Tesouraria (T), que apesar de positivo, ainda não é suficiente para cobrir a necessidade de capital de giro (NCG) negativa que é financiada por dívidas de curto e de longo prazo. O Capital de Giro (CDG) pouco colabora para cobrir as obrigações, uma vez que, seus recursos próprios estão aplicados principalmente em Investimentos e imobilizações de baixa liquidez e ainda conta com o patrimônio líquido impactado pelo saldo do capital social.



Conclusão

Das análises dos registros contábeis da ICAL INDÚSTRIA DE CALCINAÇÃO LTDA foi verificado lucro líquido mensal em 30 de novembro de 2021 de R\$ 147 mil e lucro líquido acumulado até a referida data de R\$ 57.451 mil.

O principal representante das obrigações da Recuperanda são os Créditos em Recuperação Judicial no montante de R\$ 748.408 mil que equivalem a 78% da totalidade das exigibilidades da empresa. O Patrimônio Líquido registra saldo de R\$ 274.816 mil.

O gerenciamento da necessidade de capital de giro está proporcionando uma insuficiência de recursos apesar da tesouraria estar positiva, o que obriga a empresa a encontrar maneiras de solucionar o financiamento de seu ciclo operacional.



INFORMAÇÕES E ÍNDICES FINANCEIROS - USIBRITA LTDA.

Apresentação do Balanço Patrimonial da USIBRITA LTDA em 30 de novembro de 2021 comparativo ao mês anterior (*não auditado*):

ATIVO						PASSIVO					
	30/11/2021	V%	H%	31/10/2021	V%		30/11/2021	V%	H%	31/10/2021	V%
CIRCULANTE	6.863	20%	8%	6.327	19%	CIRCULANTE	2.126	6%	-5%	2.247	7%
Caixa e equivalentes de caixa	90	0%	8%	83	0%	Fornecedores	522	2%	-22%	671	2%
Clientes	1.122	3%	-7%	1.201	4%	Impostos e contribuições a recolher	371	1%	5%	352	1%
Estoques	5.635	16%	12%	5.028	15%	Parcelamentos fiscais	319	1%	6%	300	1%
Outros ativos	17	0%	17%	14	0%	Remunerações e encargos sociais	593	2%	-2%	606	2%
						RJ Recuperação Judicial	264	1%	0%	263	1%
						Outras contas a pagar	58	0%	7%	55	0%
NÃO CIRCULANTE	27.294	80%	0%	27.251	81%	NÃO CIRCULANTE	3.076	9%	31%	2.356	7%
Estoques	295	1%	0%	295	1%	IPRJ/ CSSL diferidos líquidos	110	0%	0%	110	0%
Depósitos Judiciais	220	1%	0%	220	1%	RJ Recuperação Judicial	451	1%	0%	450	1%
Impostos a recuperar	-	0%	-100%	1	0%	Parcelamentos Fiscais	693	2%	5%	661	2%
Ativos Financeiros	1	0%	0%	1	0%	Partes Relacionadas	1.821	5%	61%	1.134	3%
Imobilizado	24.271	71%	0%	24.202	72%	PATRIMÔNIO LÍQUIDO	28.955	85%	0%	28.974	86%
Intangível	2.507	7%	-1%	2.531	8%	Capital social	15.000	44%	0%	15.000	45%
						Reserva de avaliação patrimonial	489	1%	0%	489	1%
						Reservas de lucros	14.674	43%	0%	14.674	44%
						Prejuízos acumulados	(3.127)	-9%	0%	(3.127)	-9%
						Resultado do exercício	1.919	6%	-1%	1.938	6%
TOTAL DO ATIVO	34.157	100%	2%	33.577	100%	TOTAL DO PASSIVO	34.157	100%	2%	33.577	100%

Análise do Ativo

Em 30 de novembro de 2021, o Ativo da Recuperanda possui como principal componente o Ativo Não Circulante que representa 80% do Ativo total.



O Ativo Circulante é constituído principalmente pela conta de Estoques que representa 82% do total deste grupo. Esta conta também mantém saldo no longo prazo, sendo 1% do total do Ativo Não Circulante.

O principal componente do Ativo Não Circulante é o Imobilizado que representa 89% do total deste grupo do Ativo. Já o Intangível representa 9% do mesmo grupo.

Maiores comentários sobre a composição do Ativo foram efetuados no tópico “Ativos do Grupo ICAL” do Relatório Mensal de Atividades de dezembro/2020.

As principais variações observadas nos saldos do Passivo no período em análise foram nas seguintes contas:

- Estoques: Foi registrado um aumento de 12% em comparação ao período anterior, devido ao menor volume de vendas, o que provocou o acúmulo de calcário produzido durante o mês.

Ressalta-se que a Recuperanda apresentou os comentários sobre as principais variações ocorridas nas demonstrações financeiras, através do relatório “Análise de Balancete Contábil – Novembro/2021”, encaminhado através de e-mail datado em 04/02/2022.

Análise do Passivo

Em 30 de novembro de 2021, o Passivo da Recuperanda é composto em 6% pelas obrigações a curto prazo (Passivo Circulante); em 9% pelas obrigações a longo prazo (Passivo Não Circulante); e em 85% pelo Patrimônio Líquido.

As obrigações tributárias, representadas pelas contas de Impostos e Contribuições a Recolher e Parcelamentos Fiscais, compõem 29% do total das exigibilidades, enquanto as obrigações com partes relacionadas compõem 35% deste mesmo total.

O Patrimônio Líquido é composto por: Capital Social em R\$ 15.000 mil; Reserva de Avaliação Patrimonial em R\$ 489 mil; Reserva de Lucros em R\$ 14.674 mil; Prejuízos acumulados em R\$ 3.127 mil; e lucro do exercício até a data-base em R\$ 1.919 mil.

Maiores comentários sobre a composição do Passivo foram efetuados no tópico “Endividamento” do Relatório Mensal de Atividades de dezembro/2020.

As principais variações observadas nos saldos do Passivo no período em análise foram nas seguintes contas:



- Obrigações com partes relacionadas: em novembro/2021 ocorreu aumento de 61%, causado por repasses recebidos da controladora para manutenção das atividades do mês.

Não ocorreram no período, outras variações relevantes que mereçam maiores análises.

Considerações

A Recuperanda apresentou as considerações sobre movimentações que refletem no Balanço Patrimonial no período em análise, através do relatório “Análise de Balancete Contábil – Novembro/2021”, encaminhado através de e-mail datado em 04/02/2022:

- Patrimônio Líquido: Não ocorreram mutações do patrimônio líquido da Recuperanda no período, exceto pela apuração do resultado líquido mensal.
- Imobilizados e Intangíveis: Alteração no Ativo Fixo decorrente especialmente do registro de depreciação e amortização mensal.
- Funcionários: Segue a composição do quadro de empregados da Recuperanda, conforme Cadastro Geral de Empregados e Desempregados-CAGED o quadro funcional da empresa pode ser assim resumido.

EMPRESA	Out	Nov
USIBRITA	54	57

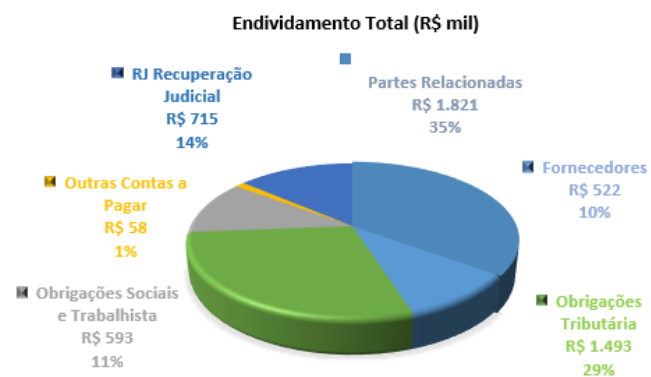
- *Aging list*: Segue a composição da carteira de clientes por idade dos recebíveis:



	Usibrita	
	nov-21	out-21
A vencer (circulante)	1.129	1.144
Vencidos até 30 dias	14	75
Vencidos de 31 a 90 dias	2	5
Vencidos de 91 a 180 dias	7	7
Vencidos de 181 a 360 dias	38	38
Vencidos acima de 360 dias	-	-
	<u>1.190</u>	<u>1.269</u>
Ajuste ao valor recuperável	(68)	(68)
Total	<u><u>1.122</u></u>	<u><u>1.201</u></u>

ENDIVIDAMENTO TOTAL

Em 30 de novembro de 2021, o endividamento da Recuperanda é composto em 35% pelas Obrigações com Partes Relacionadas, seguido de 29% por Obrigações Tributárias; de 14% pelos Créditos em Recuperação Judicial; e outras contas a pagar que representam 23% do endividamento total.



Análise do Resultado do Exercício

Apresentação da Demonstração do Resultado do Exercício da USIBRITA LTDA em 30 de novembro de 2021 comparativo ao mês anterior (*não auditado*):

	Demonstração do Resultado									
	Resultado Mensal					Resultado Anual Acumulado				
	30/11/2021	V%	H%	31/10/2021	V%	30/11/2021	V%	H%	31/12/2020	V%
RECEITA OPERACIONAL LÍQUIDA	1.081	100%	-7%	1.165	100%	13.690	100%	27%	10.804	100%
Custos dos Produtos Vendidos	(831)	-77%	1%	(825)	-71%	(9.734)	-71%	42%	(6.840)	-63%
RESULTADO BRUTO	250	23%	-26%	339	29%	3.955	29%	0%	3.963	37%
DESPESAS OPERACIONAIS										
Administrativas e gerais, pessoal, tributárias	(204)	-19%	-12%	(232)	-20%	(2.232)	-16%	7%	(2.095)	-19%
Outras (despesas) receitas operacionais líquidas	9	1%	-71%	30	3%	836	6%	-159%	(1.407)	-13%
Total Despesas Operacionais	(195)	-18%	-3%	(202)	-17%	(1.396)	-10%	-60%	(3.502)	-32%
Custos e despesas operacionais sobre receita líquida	95%			88%		81%			96%	
RESULTADO OPERACIONAL ANTES DO RESULTADO FINANCEIRO	55	5%	-60%	137	12%	2.560	19%	455%	461	4%
Receita financeira	13	1%	7941%	0	0%	15	0%	879%	2	0%
Despesa Financeira	(86)	-8%	415%	(17)	-1%	(278)	-2%	-38%	(447)	-4%
LUCRO (PREJUÍZO) ANTES DA CSLL E IRPJ	(19)	-2%	-116%	121	10%	2.297	17%	14639%	16	0%
Provisão para Contribuição Social e IRPJ	-	0%	0%	-	0%	(378)	-3%	6%	(356)	-3%
LUCRO (PREJUÍZO) LÍQUIDO DO PERÍODO	(19)	-2%	-116%	121	10%	1.919	14%	-664%	(340)	-3%



O Resultado de 30 de novembro de 2021 apurou prejuízo líquido de R\$ 19 mil, contra o lucro líquido no mês anterior no valor de R\$ 121 mil. Já no acumulado em 2021 houve o lucro líquido de R\$ 1.919 mil.

O Resultado Bruto registrou 23% das receitas líquidas de vendas em 30 de novembro de 2021 contra 29% no mês anterior.

Os custos e despesas operacionais representam 95% da receita líquida em 30 de novembro de 2021 contra 88% no mês anterior.

A principal variação ocorrida nas contas de resultado no período em análise foi observada nas seguintes contas:

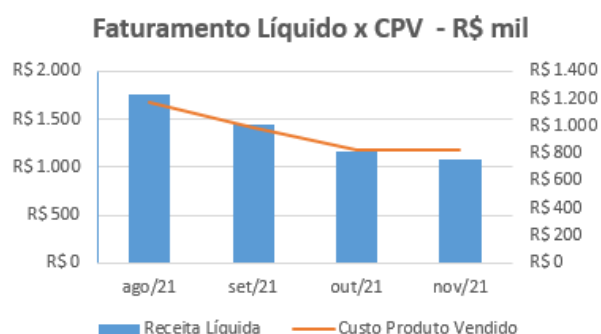
- Receitas e custos dos produtos vendidos: Em novembro/2021, as vendas apresentaram redução de 7%, sem alteração significativa nos custos dos produtos vendidos, o que comprometeu o resultado líquido e diminuindo a margem bruta no mês atual.
- Despesas Financeiras: em novembro/21, houve provisionamento de multa sobre SPED ECF de 2019 e 2020, elevando o saldo.

Ressalta-se que a Recuperanda apresentou os comentários sobre as principais variações ocorridas nas demonstrações financeiras, através do relatório “Análise de Balancete Contábil – Novembro/2021”, encaminhado através de e-mail datado em 04/02/2022.

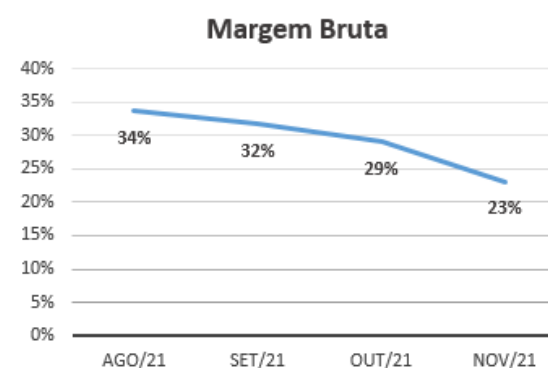


EVOLUÇÃO DAS CONTAS DE RESULTADO

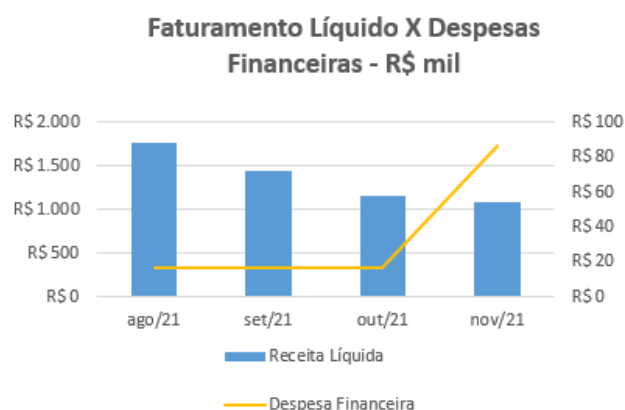
Observa-se evolução no faturamento líquido em linha com a evolução do custo do produto vendido:



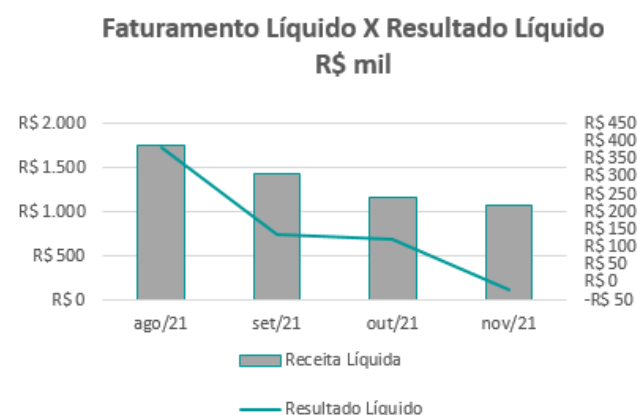
A evolução da margem bruta demonstra que a Recuperanda vem praticando preços de vendas superiores aos custos, sem margem negativa:



Nota-se que as despesas financeiras não acompanham as oscilações do faturamento:



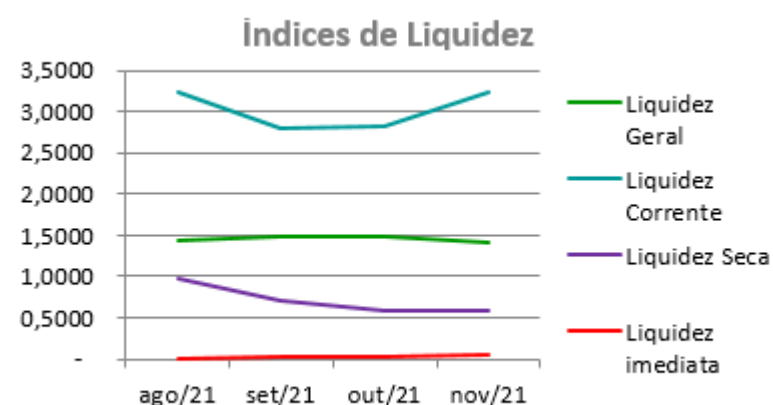
As variações no resultado líquido acompanham as oscilações da receita líquida, distorcendo quando ocorrem registros ocasionais, principalmente de despesas operacionais:



ANÁLISE FINANCEIRA

Índices de Liquidez

ÍNDICES PARA ANÁLISE FINANCEIRA	ago/21	set/21	out/21	nov/21
Liquidez Geral	1,4294	1,4819	1,4868	1,4186
Liquidez Corrente	3,2363	2,8002	2,8156	3,2287
Liquidez Seca	0,9723	0,7126	0,5778	0,5778
Liquidez imediata	0,0084	0,0241	0,0369	0,0422



Liquidez geral – Indica a capacidade de pagamento de obrigações de curto e longo prazo, com recursos ativos também de curto e longo prazo, não sendo considerados os ativos fixos. O índice inferior a R\$ 1,00, demonstra que a empresa não se encontra em condições favoráveis, uma vez que, não possui recursos suficientes para liquidar suas obrigações.

Liquidez corrente – Indica a disponibilidade de recursos de curto prazo para pagamentos de dívidas também de curto prazo. O índice inferior a R\$ 1,00, demonstra que a Recuperanda se encontra em condição desfavorável, não havendo uma margem de segurança com seus recursos de curto prazo para liquidar suas obrigações também de curto prazo.

Liquidez seca - Índice que é, ainda, mais conservador por excluir, do ativo circulante, os estoques. Tomam-se como base os itens monetários e que possuem prazo certo de recebimento para medir a situação financeira da empresa. O índice inferior a R\$ 1,00, demonstra que a Recuperanda necessita melhorar sua capacidade de geração de caixa para honrar com suas obrigações de curto prazo, sem necessitar captar recursos de terceiros.

Liquidez imediata - Índice considera apenas caixa, saldos bancários e aplicações financeiras de liquidez imediata para quitar as obrigações de curto prazo. A Recuperanda apresenta este índice baixo, não havendo disponibilidade suficiente para quitar a cada R\$ 1,00 de dívida. Para efeito de análise, trata-se de um índice sem muito realce, uma vez que as obrigações vencem em datas variadas, embora de curto prazo (1 a 360 dias).

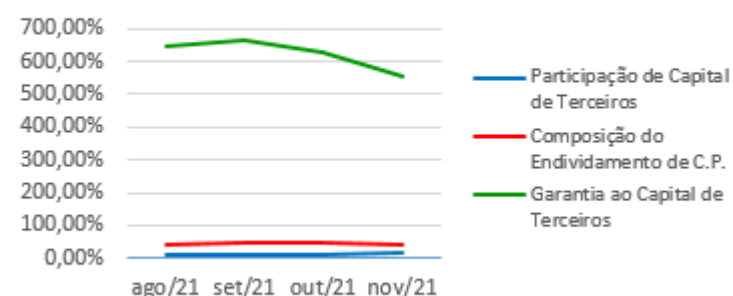


ANÁLISE FINANCEIRA

Indicadores de Estrutura de Capital

ÍNDICES DE ENDIVIDAMENTO	ago/21	set/21	out/21	nov/21
Participação de Capital de Terceiros	13,46%	13,05%	13,71%	15,23%
Composição do Endividamento de C.P.	40,55%	48,67%	48,82%	40,87%
Garantia ao Capital de Terceiros	643,03%	666,52%	629,48%	556,67%

Indicadores de Estrutura de Capital



Participação de Capital de Terceiros - Indica qual a “dependência” dos negócios em relação a recursos de terceiros (bancos, fornecedores, recursos trabalhistas, tributários, etc.). Uma participação próxima a 100% denota extrema dependência de capital de terceiros para a geração de lucros. O ideal é que esta participação seja igual ou inferior a 60%.

Composição do Endividamento de CP – Indica a representatividade das obrigações de curto prazo em relação às obrigações totais da Recuperanda.

Garantia ao Capital de Terceiros – Indica a proporção entre o Capital Próprio e o Capital de Terceiros, ou seja, demonstra a política de obtenção e aplicação de recursos adotada pela empresa. O resultado indica o comportamento do patrimônio líquido (recursos próprios) em relação ao capital de terceiros.



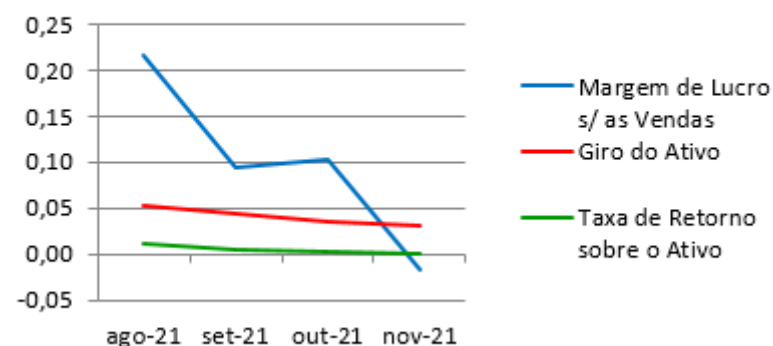
ANÁLISE ECONÔMICA

Os índices econômicos mostram qual a rentabilidade dos capitais investidos, ou seja, quanto rendeu os investimentos, identificando o grau de êxito econômico da empresa.

Índices de Rentabilidade

Índices de Rentabilidade	ago-21	set-21	out-21	nov-21
Margem de Lucro s/ as Vendas	0,22	0,09	0,10	-0,02
Giro do Ativo	0,05	0,04	0,03	0,03
Taxa de Retorno sobre o Ativo	0,01	0,00	0,00	0,00

Índices de Rentabilidade



Margem de lucro sobre vendas (Rentabilidade líquida das vendas) - Indica quanto à empresa obtém de lucro, para cada 100 unidades monetárias vendidas. O resultado superior ou igual a 1 indica que a Recuperanda vem operando seu faturamento com margem de lucro positiva. O resultado inferior a 1 indica uma condição desfavorável, uma vez que, a margem de vendas praticada não é suficiente para cobrir suas atividades operacionais.

Giro do ativo - Indica o volume de vendas praticado pela empresa em relação ao capital total investido, ou seja, mensura a eficiência na utilização do ativo para a geração de receitas. Mostra quantas vezes o ativo girou no período. Geralmente, o valor do giro do ativo pode variar entre zero e infinito. Entretanto, valores entre 0,5 a 5 são mais comuns, resultados inferiores a esse intervalo, mostra o baixo giro do ativo.

Taxa de Retorno sobre o Ativo - Representa o retorno que o ativo total investido oferece. É a relação entre a quantidade de dinheiro ganho (ou perdido) como resultado de um investimento e a quantidade de dinheiro investido. O resultado superior ou igual a 1 indica que a Recuperanda vem conseguindo obter retorno superior ou igual ao total investido.



ANÁLISE DINÂMICA

Em consonância com as Demonstrações Contábeis apresentadas pela Recuperanda em 30 de novembro de 2021, demonstram-se abaixo, os números apurados dos valores de Necessidade de Capital de Giro –NCG, Capital de giro – CDG e Tesouraria – T, através da utilização das seguintes equações:

$NCG - \text{Necessidade de capital de giro} = \text{Ativo Operacional} - \text{Passivo Operacional}$

$CDG - \text{Capital de Giro} = \text{Passivo Não Circulante} - \text{Ativo Não Circulante}$

$T - \text{Tesouraria} = \text{Ativo Financeiro} - \text{Passivo Financeiro}$

Graficamente, a situação financeira é a seguinte:

R\$ mil	31/10/2021	30/11/2021	31/10/2021	30/11/2021
CDG				
Ativo não circulante	27.251	27.294		
Passivo não circulante	31.330	32.031		
	4.080	4.737	(+)	(+)
NCG				
Ativo operacional	6.244	6.774		
Passivo operacional	2.247	2.126		
	3.997	4.648	(+)	(+)
T				
Ativo financeiro	83	90		
Passivo financeiro	-	-		
	83	90	(+)	(+)

TIPOS DE ESTRUTURAS E SITUAÇÃO FINANCEIRA				
TIPO	CDG	NCG	T	SITUAÇÃO
I	(+)	(-)	(+)	EXCELENTE
II	(+)	(+)	(+)	SÓLIDA
III	(+)	(+)	(-)	INSATISFATÓRIA
IV	(-)	(-)	(+)	ALTO RISCO
V	(-)	(-)	(-)	MUITO RUIM
VI	(-)	(+)	(-)	PÉSSIMA

No período em análise atual, verificou-se que a situação financeira da Recuperanda está classificada como Tipo II – Sólida, justificada pelo Capital de Giro (CDG) positivo o que significa que os recursos próprios da Recuperanda têm grande potencial de cobrir seu endividamento total, aliado ao saldo da Tesouraria (T) positiva, ocasionado pela ausência de passivo financeiro (empréstimos e financiamentos no curto prazo). A Necessidade de Capital de Giro (NCG) é garantida pelos recursos próprios aplicados principalmente no Ativo Circulante através das contas de Estoques e Clientes.



Conclusão

Das análises dos registros contábeis da Recuperanda USIBRITA LTDA. foi verificado prejuízo líquido mensal em 30 de novembro de 2021 de R\$ 19 mil e lucro líquido acumulado de R\$ 1.919 mil.

O principal representante das obrigações da Recuperanda são os saldos das Obrigações com Partes Relacionadas em R\$ 1.821 mil que equivalem a 35% da totalidade das exigibilidades da empresa. O Patrimônio Líquido registra saldo de R\$ 28.955 mil.

O gerenciamento da necessidade de capital de giro está proporcionando recursos disponíveis na tesouraria, porém ainda insuficientes para cobrir suas exigibilidades, o que obriga a empresa a encontrar maneiras de solucionar o financiamento de seu ciclo operacional.



INFORMAÇÕES E ÍNDICES FINANCEIROS – PYLA PEDREIRA YOLITA LTDA.

Apresentação do Balanço Patrimonial da PYLA PEDREIRA YOLITA LTDA. em 30 de novembro de 2021 comparativo ao mês anterior (*não auditado*):

ATIVO						PASSIVO					
	30/11/2021	V%	H%	31/10/2021	V%		30/11/2021	V%	H%	31/10/2021	V%
<u>CIRCULANTE</u>	<u>4.464</u>	26%	2%	<u>4.360</u>	26%	<u>CIRCULANTE</u>	<u>4.676</u>	27%	4%	<u>4.479</u>	26%
Caixa e equivalentes de caixa	211	1%	301%	53	0%	Fornecedores	450	3%	6%	427	3%
Clientes	1.291	7%	-9%	1.414	8%	Impostos e contribuições a recolher	3.350	19%	1%	3.312	20%
Estoques	2.861	17%	5%	2.735	16%	Parcelamentos fiscais	208	1%	5%	198	1%
Impostos e contribuições a recuperar	71	0%	0%	71	0%	Remunerações e encargos sociais	501	3%	11%	450	3%
Outros ativos	29	0%	-66%	87	1%	Outras contas a pagar	166	1%	81%	92	1%
<u>NÃO CIRCULANTE</u>	<u>12.823</u>	74%	2%	<u>12.599</u>	74%	<u>NÃO CIRCULANTE</u>	<u>3.053</u>	18%	0%	<u>3.068</u>	18%
Depósitos judiciais	324	2%	0%	324	2%	Parcelamentos fiscais	937	5%	-2%	952	6%
Estoques	786	5%	0%	786	5%	Provisão para contingências	2	0%	0%	2	0%
Saldo a receber	427	2%	63%	261	2%	Provisões ARO	394	2%	0%	394	2%
Imobilizado	11.225	65%	1%	11.164	66%	IRPJ/ CSSL diferidos líquidos	1.351	8%	0%	1.351	8%
Intangível	61	0%	-3%	63	0%	RJ Recuperação Judicial	370	2%	0%	370	2%
						<u>PATRIMÔNIO LÍQUIDO</u>	<u>9.558</u>	55%	2%	<u>9.411</u>	55%
						Capital social	14.036	81%	0%	14.036	83%
						Reserva de avaliação patrimonial	2.613	15%	0%	2.613	15%
						Prejuízos Acumulados	(7.792)	-45%	0%	(7.792)	-46%
						Resultado do exercício	702	4%	27%	554	3%
TOTAL DO ATIVO	<u>17.287</u>	100%	2%	<u>16.958</u>	100%	TOTAL DO PASSIVO	<u>17.287</u>	100%	2%	<u>16.958</u>	100%

Análise do Ativo

Em 30 de novembro de 2021, o Ativo da Recuperanda possui como principal componente o Ativo Não Circulante que representa 74% do Ativo total.

O Ativo Circulante é constituído principalmente pela conta de Clientes e Estoques que representa 93% do total deste grupo. A conta de Estoque também mantém saldo no longo prazo, sendo 6% do total do Ativo Não Circulante.



O principal componente do Ativo Não Circulante é o Imobilizado que representa 88% do total deste grupo do Ativo. Já o Intangível não tem maior representatividade no total do mesmo grupo.

Maiores comentários sobre a composição do Ativo foram efetuados no tópico “Ativos do Grupo ICAL” do Relatório Mensal de Atividades de dezembro/2020.

A principal variação ocorrida nos saldos do Ativo no período em análise foi observada na seguinte conta:

- Caixa e Equivalentes: observou-se certa elevação no período analisado, causada pelo recebimento de clientes.
- Clientes: ocorreu recuo em novembro/21, causado pela manutenção dos fluxos de recebimento.
- Saldo mútuo: houve aumento em novembro/21, pois foi possível enviar à controladora Ical recursos líquidos.

Ressalta-se que a Recuperanda apresentou os comentários sobre as principais variações ocorridas nas demonstrações financeiras, através do relatório “Análise de Balancete Contábil – Novembro/2021”, encaminhado através de e-mail datado em 04/02/2022.

Análise do Passivo

Em 30 de novembro de 2021, o Passivo da Recuperanda é composto em 27% pelas obrigações a curto prazo (Passivo Circulante); em 18% pelas obrigações a longo prazo (Passivo Não Circulante); e em 55% pelo Patrimônio Líquido.

As obrigações tributárias, representadas pelas contas de Impostos e Contribuições a Recolher e diferidos e Parcelamentos Fiscais, compõem 76% do total das exigibilidades.

O Patrimônio Líquido é composto por: Capital Social em R\$ 14.036 mil; Reserva de Avaliação Patrimonial em R\$ 2.613 mil; Prejuízos acumulados em R\$ 7.792 mil; e lucro do exercício até a data-base em R\$ 702 mil.

Maiores comentários sobre a composição do Passivo foram efetuados no tópico “Endividamento” do Relatório Mensal de Atividades de dezembro/2020.

Não foram observadas variações significativas nos saldos do Passivo no período em análise.



Considerações

A Recuperanda apresentou as considerações sobre movimentações que refletem no Balanço Patrimonial no período em análise, através do relatório “Análise de Balancete Contábil – Novembro/2021”, encaminhado através de e-mail datado em 04/02/2022:

- Patrimônio Líquido: Não ocorreram mutações do patrimônio líquido da Recuperanda no período, exceto pela apuração do resultado líquido mensal.
- Imobilizados e Intangíveis: Alteração no Ativo Fixo decorrente especialmente do registro de depreciação e amortização mensal.
- Funcionários: Segue a composição do quadro de empregados da Recuperanda, conforme Cadastro Geral de Empregados e Desempregados-CAGED o quadro funcional da empresa pode ser assim resumido.

EMPRESA	Out	Nov
PYLA	51	52

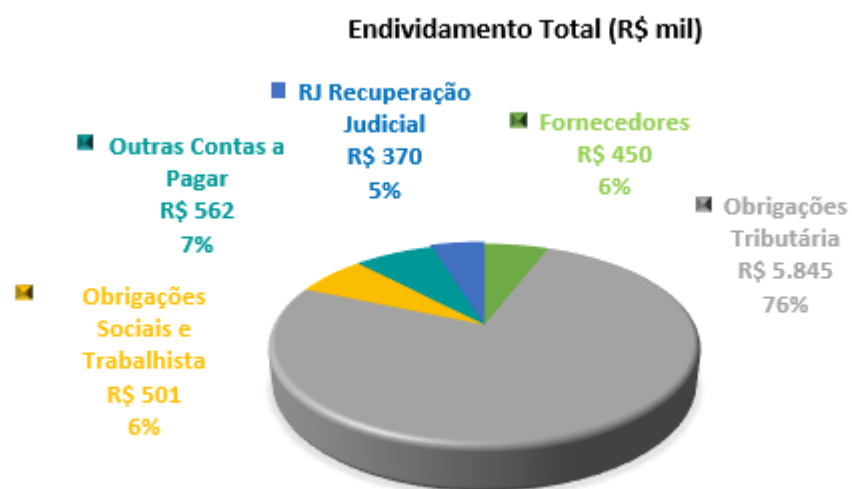
- *Aging list*: Segue a composição da carteira de clientes por idade dos recebíveis:

	Pyla	
	nov-21	out-21
A vencer (circulante)	1.171	1.107
Vencidos até 30 dias	219	391
Vencidos de 31 a 90 dias	33	56
Vencidos de 91 a 180 dias	14	37
Vencidos de 181 a 360 dias	252	222
Vencidos acima de 360 dias	1	-
	<u>1.690</u>	<u>1.813</u>
Ajuste ao valor recuperável	<u>(399)</u>	<u>(399)</u>
Total	<u><u>1.291</u></u>	<u><u>1.414</u></u>



ENDIVIDAMENTO TOTAL

Em 30 de novembro de 2021, o endividamento da Recuperanda é composto em 76% por Obrigações Tributárias; seguido de demais contas a pagar representam 24% do endividamento total.



Análise do Resultado do Exercício

Apresentação da Demonstração do Resultado do Exercício da PYLA PEDREIRA YOLITA LTDA em 30 de novembro de 2021 comparativo ao mês anterior (*não auditado*):



Demonstração do Resultado										
	Resultado Mensal					Resultado Anual Acumulado				
	30/11/2021	V%	H%	31/10/2021	V%	30/11/2021	V%	H%	31/12/2020	V%
RECEITA OPERACIONAL LÍQUIDA	1.323	100%	15%	1.148	100%	12.463	100%	37%	9.105	100%
Custos dos Produtos Vendidos	(812)	-61%	-3%	(834)	-73%	(8.443)	-68%	49%	(5.683)	-62%
RESULTADO BRUTO	511	39%	63%	313	27%	4.020	32%	17%	3.423	38%
DESPESAS OPERACIONAIS										
Administrativas e gerais, pessoal, tributárias	(117)	-9%	-5%	(124)	-11%	(1.727)	-14%	27%	(1.362)	-15%
Outras (despesas) receitas operacionais líquidas	(190)	-14%	-88%	(1.521)	-133%	(1.096)	-9%	-71%	(3.843)	-42%
Total Despesas Operacionais	(307)	-23%	-81%	(1.645)	-143%	(2.823)	-23%	-46%	(5.205)	-57%
Custos e despesas operacionais sobre receita líquida	85%			216%		90%			120%	
RESULTADO OPERACIONAL ANTES DO RESULTADO FINANCEIRO	204	15%	-115%	(1.332)	-116%	1.197	10%	-167%	(1.782)	-20%
Receita financeira	11	1%	114%	5	0%	326	3%	9837%	3	0%
Despesa Financeira	(68)	-5%	144%	(28)	-2%	(341)	-3%	31%	(260)	-3%
LUCRO (PREJUÍZO) ANTES DA CSLL E IRPJ	147	11%	-111%	(1.355)	-118%	1.182	9%	-158%	(2.039)	-22%
Provisão para Contribuição Social e IRPJ	-	0%	0%	-	0%	(481)	-4%	2399%	(19)	0%
LUCRO (PREJUÍZO) LÍQUIDO DO PERÍODO	147	11%	-111%	(1.355)	-118%	702	6%	-134%	(2.058)	-23%



O Resultado de 30 de novembro de 2021 apurou lucro líquido de R\$ 147 mil, contra o prejuízo líquido no mês anterior no valor de R\$ 1.355 mil. Já no acumulado houve o lucro líquido de R\$ 702 mil no exercício de 2021.

O Resultado Bruto foi 39% das receitas líquidas de vendas em 30 de novembro de 2021 contra o resultado bruto em 27% no mês anterior.

Os custos e despesas operacionais representam 85% da receita líquida em 30 de novembro de 2021 contra 216% no mês anterior.

As principais variações nas contas de resultado no período em análise foram observadas nas seguintes contas:

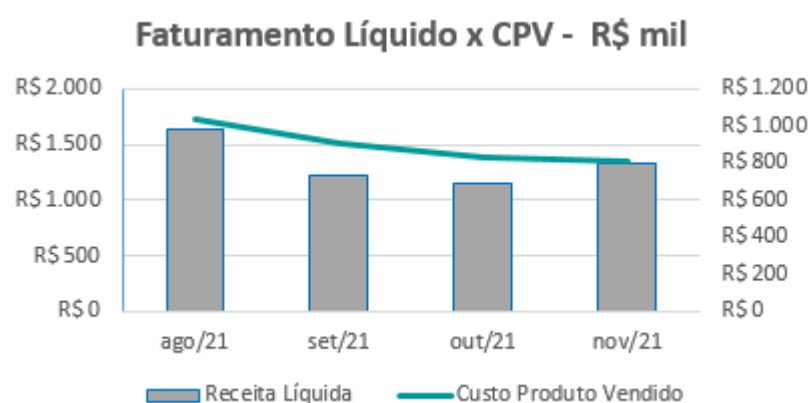
- Receita de Vendas x Custo dos Produtos Vendidos: houve elevação de 15% no saldo das receitas líquidas, devido ao maior volume de vendas, enquanto houve redução de 3% dos custos dos produtos vendidos, o que representou melhora da margem bruta em novembro/21.
- Outras Receitas Operacionais: a variação em relação ao mês anterior se deve ao fato da reversão de descontos relativo à indenizações trabalhistas.
- Outras Despesas Operacionais: o saldo está retornando à normalidade, a diferença se dá ao ajuste de inventário realizado em outubro/21.

Ressalta-se que a Recuperanda apresentou os comentários sobre as principais variações ocorridas nas demonstrações financeiras, através do relatório “Análise de Balancete Contábil – Novembro/2021”, encaminhado através de e-mail datado em 04/02/2022.

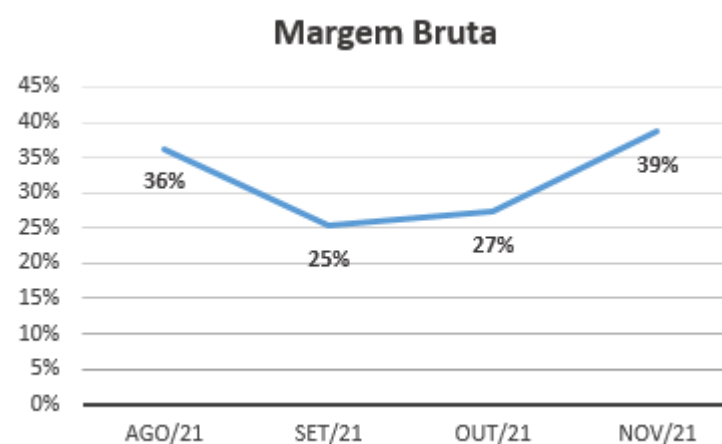


EVOLUÇÃO DAS CONTAS DE RESULTADO

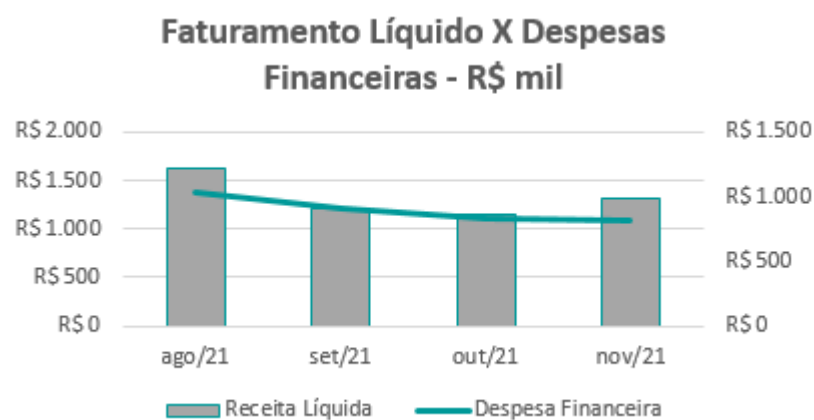
Observa-se evolução no faturamento líquido em linha com a evolução do custo do produto vendido:



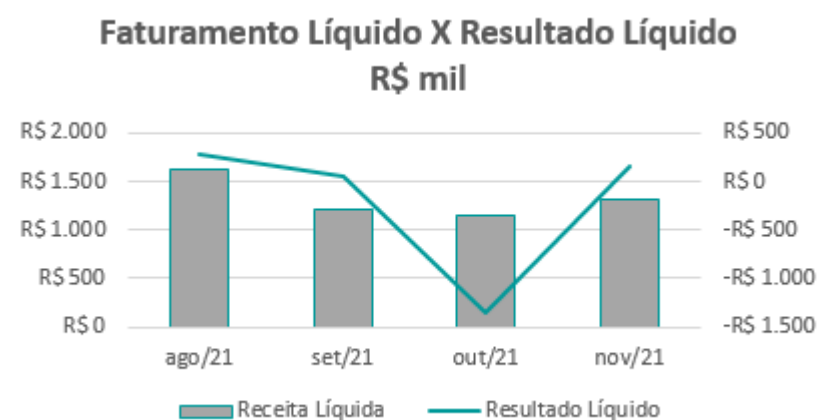
A evolução da margem bruta demonstra que a Recuperanda vem praticando preços de vendas superiores aos custos:



Nota-se que as despesas financeiras apresentam pequenas oscilações quando comparadas ao faturamento líquido:



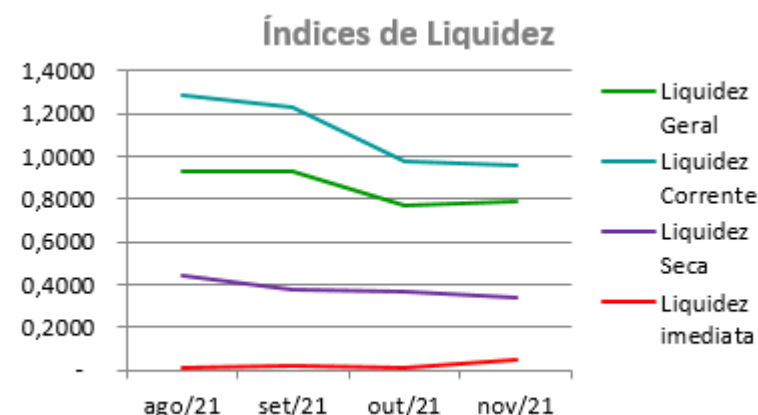
As variações no resultado líquido acompanham a receita líquida mensal:



ANÁLISE FINANCEIRA

Índices de Liquidez

ÍNDICES PARA ANÁLISE FINANCEIRA	ago/21	set/21	out/21	nov/21
Liquidez Geral	0,9298	0,9329	0,7677	0,7843
Liquidez Corrente	1,2838	1,2273	0,9733	0,9547
Liquidez Seca	0,4460	0,3740	0,3627	0,3429
Liquidez imediata	0,0085	0,0180	0,0118	0,0452



Liquidez geral – Indica a capacidade de pagamento de obrigações de curto e longo prazo, com recursos ativos também de curto e longo prazo, não sendo considerados os ativos fixos. O índice inferior a R\$ 1,00, demonstra que a empresa não se encontra em condições favoráveis, uma vez que, não possui recursos suficientes para liquidar suas obrigações.

Liquidez corrente – Indica a disponibilidade de recursos de curto prazo para pagamentos de dívidas também de curto prazo. O índice inferior a R\$ 1,00, demonstra que a Recuperanda se encontra em condição desfavorável, não havendo uma margem de segurança com seus recursos de curto prazo para liquidar suas obrigações também de curto prazo.

Liquidez seca - Índice que é, ainda, mais conservador por excluir, do ativo circulante, os estoques. Tomam-se como base os itens monetários e que possuem prazo certo de recebimento para medir a situação financeira da empresa. O índice inferior a R\$ 1,00, demonstra que a Recuperanda necessita melhorar sua capacidade de geração de caixa para honrar com suas obrigações de curto prazo, sem necessitar captar recursos de terceiros.

Liquidez Imediata - Índice considera apenas caixa, saldos bancários e aplicações financeiras de liquidez imediata para quitar as obrigações de curto prazo. A Recuperanda apresenta este índice baixo, não havendo disponibilidade suficiente para quitar a cada R\$ 1,00 de dívida. Para efeito de análise, trata-se de um índice sem muito realce, uma vez que as obrigações vencem em datas variadas, embora de curto prazo (1 a 360 dias).

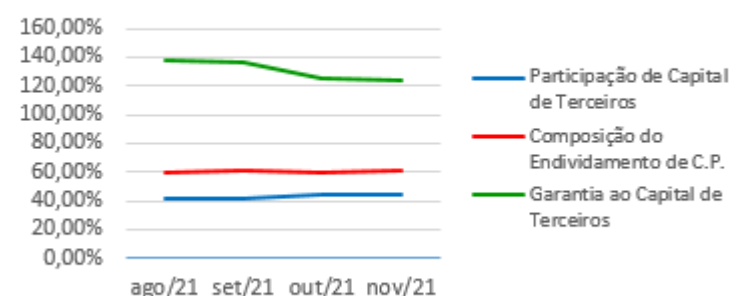


ANÁLISE FINANCEIRA

Indicadores de Estrutura de Capital

ÍNDICES DE ENDIVIDAMENTO	ago/21	set/21	out/21	nov/21
Participação de Capital de Terceiros	41,98%	42,17%	44,50%	44,71%
Composição do Endividamento de C.P.	59,90%	60,71%	59,35%	60,50%
Garantia ao Capital de Terceiros	138,20%	137,15%	124,69%	123,67%

Indicadores de Estrutura de Capital



Participação de Capital de Terceiros - Indica qual a “dependência” dos negócios em relação a recursos de terceiros (bancos, fornecedores, recursos trabalhistas, tributários e etc.). Uma participação próxima a 100% denota extrema dependência de capital de terceiros para a geração de lucros. O ideal é que esta participação seja igual ou inferior a 60%.

Composição do Endividamento de CP – Indica a representatividade das obrigações de curto prazo em relação às obrigações totais da Recuperanda.

Garantia ao capital de terceiros – Indica a proporção entre o Capital Próprio e o Capital de Terceiros, ou seja, demonstra a política de obtenção e aplicação de recursos adotada pela empresa. O resultado indica o comportamento do patrimônio líquido (recursos próprios) em relação ao capital de terceiros.

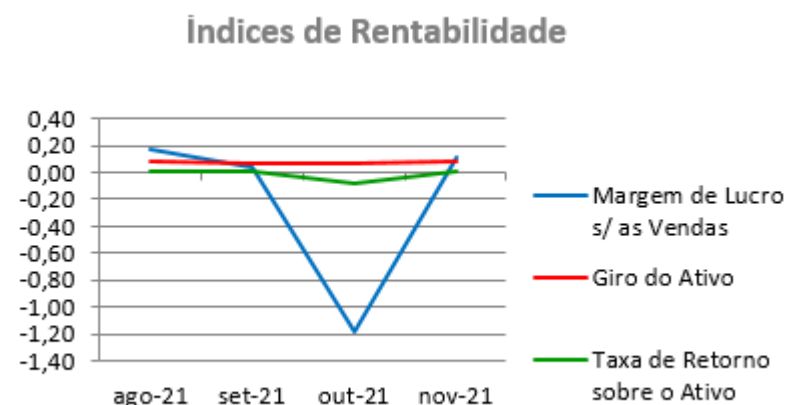


ANÁLISE ECONÔMICA

Os índices econômicos mostram qual a rentabilidade dos capitais investidos, ou seja, quanto rendeu os investimentos, identificando o grau de êxito econômico da empresa.

Índices de Rentabilidade

Índices de Rentabilidade	ago-21	set-21	out-21	nov-21
Margem de Lucro s/ as Vendas	0,17	0,04	-1,18	0,11
Giro do Ativo	0,09	0,07	0,07	0,08
Taxa de Retorno sobre o Ativo	0,01	0,00	-0,08	0,01



Margem de lucro sobre vendas (Rentabilidade líquida das vendas) - Indica quanto à empresa obtém de lucro, para cada 100 unidades monetárias vendidas. O resultado superior ou igual a 1, indica que a Recuperanda vem operando seu faturamento com margem de lucro positiva. O resultado inferior a 1, indica uma condição desfavorável, uma vez que, a margem de vendas praticada não é suficiente para cobrir suas atividades operacionais.

Giro do ativo - Indica o volume de vendas praticado pela empresa em relação ao capital total investido, ou seja, mensura a eficiência na utilização do ativo para a geração de receitas. Mostra quantas vezes o ativo girou no período. Geralmente, o valor do giro do ativo pode variar entre zero e infinito. Entretanto, valores entre 0,5 a 5 são mais comuns, resultados inferiores a esse intervalo, mostra o baixo giro do ativo.

Taxa de Retorno sobre o Ativo - Representa o retorno que o ativo total investido oferece. É a relação entre a quantidade de dinheiro ganho (ou perdido) como resultado de um investimento e a quantidade de dinheiro investido. O resultado superior ou igual a 1, indica que a Recuperanda vem conseguindo obter retorno superior ou igual ao total investido.



ANÁLISE DINÂMICA

Em consonância com as Demonstrações Contábeis apresentadas pela Recuperanda em 30 de novembro de 2021, demonstram-se abaixo, os números apurados dos valores de Necessidade de Capital de Giro –NCG, Capital de giro – CDG e Tesouraria – T, através da utilização das seguintes equações:

$NCG - \text{Necessidade de capital de giro} = \text{Ativo Operacional} - \text{Passivo Operacional}$

$CDG - \text{Capital de Giro} = \text{Passivo Não Circulante} - \text{Ativo Não Circulante}$

$T - \text{Tesouraria} = \text{Ativo Financeiro} - \text{Passivo Financeiro}$

Graficamente, a situação financeira é a seguinte:

R\$ mil	31/10/2021	30/11/2021	31/10/2021	30/11/2021
CDG				
Ativo não circulante	12.599	12.823		
Passivo não circulante	12.479	12.611		
	(120)	(212)	(-)	(-)
NCG				
Ativo operacional	4.307	4.253		
Passivo operacional	4.479	4.676		
	(172)	(423)	(-)	(-)
T				
Ativo financeiro	53	211		
Passivo financeiro	-	-		
	53	211	(+)	(+)

TIPOS DE ESTRUTURAS E SITUAÇÃO FINANCEIRA				
TIPO	CDG	NCG	T	SITUAÇÃO
I	(+)	(-)	(+)	EXCELENTE
II	(+)	(+)	(+)	SÓLIDA
III	(+)	(+)	(-)	INSATISFATÓRIA
IV	(-)	(-)	(+)	ALTO RISCO
V	(-)	(-)	(-)	MUITO RUIM
VI	(-)	(+)	(-)	PÉSSIMA

No período em análise atual, verificou-se que a situação financeira da Recuperanda está classificada como Tipo IV – Alto Risco, justificada pelo saldo de Tesouraria (T), que apesar de positivo, ainda não é suficiente para cobrir a necessidade de capital de giro (NCG) negativa que é financiada por dívidas de curto e de longo prazo. O Capital de Giro (CDG) pouco colabora para cobrir as obrigações, uma vez que, seus recursos próprios estão aplicados principalmente em imobilizações de baixa liquidez e ainda conta com o patrimônio líquido impactado pelo saldo do capital social.



Conclusão

Das análises dos registros contábeis da PYLA PEDREIRA YOLITA LTDA. foi verificado lucro líquido mensal em 30 de novembro de 2021 de R\$ 147 mil e lucro líquido acumulado de R\$ 702 mil, no exercício de 2021.

O principal representante das obrigações da Recuperanda são os saldos das Obrigações Tributárias em R\$ 5.845 mil que equivalem a 76% da totalidade das exigibilidades da empresa. O Patrimônio Líquido registra saldo de R\$ 9.558 mil.

O gerenciamento da necessidade de capital de giro está proporcionando recursos disponíveis na tesouraria, porém ainda insuficientes para cobrir as exigibilidades, o que obriga a empresa a encontrar maneiras de solucionar o financiamento de seu ciclo operacional.



INFORMAÇÕES E ÍNDICES FINANCEIROS – UNIÃO ADMINISTRAÇÃO PARTICIPAÇÕES E INVESTIMENTOS S.A.

Apresentação do Balanço Patrimonial da UNIÃO ADMINISTRAÇÃO PARTICIPAÇÕES E INVESTIMENTOS S.A. em 30 de novembro de 2021 comparativo ao mês anterior (*não auditado*):

ATIVO						PASSIVO					
	30/11/2021	V%	H%	31/10/2021	V%		30/11/2021	V%	H%	31/10/2021	V%
CIRCULANTE	0	0%	0%	0	0%	CIRCULANTE	38.621	14%	0%	38.604	14%
Caixa e equivalente de caixas	0	0%	0%	0	0%	Parcelamentos fiscais	28	0%	157%	11	0%
Estoques	0	0%	0%	0	0%	Dividendos e Juros s/ capital próprio a pagar	38.593	14%	0%	38.593	14%
NÃO CIRCULANTE	274.984	100%	0%	274.838	100%	NÃO CIRCULANTE	15.280	6%	1%	15.180	6%
Depósitos judiciais	510	0%	0%	510	0%	Parcelamentos fiscais	151	0%	81%	83	0%
Saldos a receber com partes relacionadas	1.047	0%	0%	1.047	0%	Provisão para contingências	156	0%	0%	156	0%
Investimentos	273.427	99%	0%	273.281	99%	Obrigações com partes relacionadas	14.938	5%	0%	14.906	5%
						RJ Recuperação Judicial	35	0%	0%	35	0%
						PATRIMÔNIO LÍQUIDO	221.083	80%	0%	221.054	80%
						Capital social	176.636	64%	0%	176.636	64%
						Reserva de avaliação patrimonial	65.016	24%	0%	65.016	24%
						Reservas de lucros	(77.177)	-28%	0%	(77.177)	-28%
						Resultado do exercício	56.608	21%	0%	56.578	21%
TOTAL DO ATIVO	274.984	100%	0%	274.838	100%	TOTAL DO PASSIVO	274.984	100%	0%	274.838	100%

Análise do Ativo

Em 30 de novembro de 2021, o Ativo da Recuperanda possui como componente o Ativo Não Circulante que representa 100% do Ativo total.

O Ativo Não Circulante possui 99% do saldo representado pelo Investimento na ICAL Indústria de Calcinação Ltda.



Maiores comentários sobre a composição do Ativo foram efetuados no tópico “Ativos do Grupo ICAL” do Relatório Mensal de Atividades de dezembro/2020.

Não ocorreram variações significativas nos saldos do Ativo no período em análise.

Análise do Passivo

Em 30 de novembro de 2021, o Passivo da Recuperanda é composto em 14% pelas obrigações a curto prazo (Passivo Circulante); em 6% pelas obrigações a longo prazo (Passivo Não Circulante); e em 80% pelo Patrimônio Líquido.

Os Dividendos e Juros sobre Capital Próprio a Pagar compõem 72% do total das exigibilidades.

O Patrimônio Líquido é composto por: Capital Social em R\$ 176.636 mil; Reserva de Avaliação Patrimonial em R\$ 65.016 mil; Reserva de Lucros negativa (prejuízos acumulados) em R\$ 77.177 mil; e lucro do exercício até a data-base em R\$ 56.608 mil.

Maiores comentários sobre a composição do Passivo foram efetuados no tópico “Endividamento” do Relatório Mensal de Atividades de dezembro/2020.

Não ocorreram variações significativas nos saldos do Passivo no período em análise.

Considerações

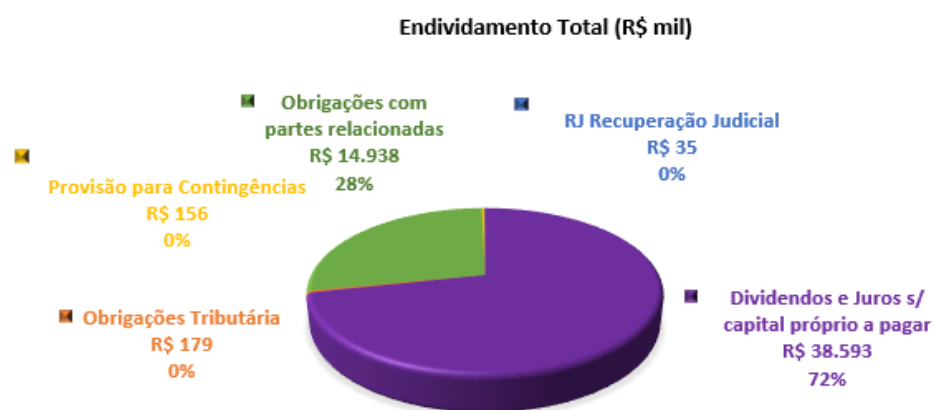
A Recuperanda apresentou as considerações sobre movimentações que refletem no Balanço Patrimonial no período em análise, através do relatório “Análise de Balancete Contábil – Novembro/2021”, encaminhado através de e-mail datado em 04/02/2022:

- Patrimônio Líquido: Não ocorreram mutações do patrimônio líquido da Recuperanda no período, exceto pela apuração do resultado líquido mensal.
- Investimentos: Alteração decorrente do registro do resultado da Equivalência Patrimonial apurado pela controlada ICAL.
- Funcionários: A Recuperanda não possui funcionários.



ENDIVIDAMENTO TOTAL

Em 30 de novembro de 2021, o endividamento da Recuperanda é composto em 72% por Dividendos e Juros sobre Capital Próprio a Pagar; seguido de 28% de Obrigações com Partes Relacionadas; as demais contas a pagar não possuem maior representatividade no endividamento total.



Análise do Resultado do Exercício

Apresentação da Demonstração do Resultado do Exercício da UNIÃO ADMINISTRAÇÃO PARTICIPAÇÕES E INVESTIMENTOS S.A. em 30 de novembro de 2021 comparativo ao mês anterior (*não auditado*):

	Demonstração do Resultado									
	Resultado Mensal					Resultado Anual Acumulado				
	30/11/2021	V%	H%	31/10/2021	V%	30/11/2021	V%	H%	31/12/2020	V%
DESPESAS OPERACIONAIS										
Administrativas e gerais, pessoal, tributárias	(30)	-101%	0%	(30)	-1%	(425)	-1%	-24%	(560)	-1%
Resultado da equivalência patrimonial	146	500%	-97%	4.539	101%	57.160	101%	-22%	73.693	107%
Outras (despesas) receitas operacionais líquidas	(0)	0%	-268%	0	0%	(27)	0%	-153%	50	0%
RESULTADO OPERACIONAL ANTES DO RESULTADO FINANCEIRO	117	398%	-97%	4.509	100%	56.709	100%	-23%	73.182	106%
Receita financeira	-	0%	0%	-	0%	1	0%	100%	-	0%
Despesa Financeira	(87)	-298%	1341%	(6)	0%	(102)	0%	980%	(9)	0%
LUCRO (PREJUÍZO) ANTES DA CSLL E IRPJ	29	100%	-99%	4.503	100%	56.608	100%	-23%	73.173	106%
Provisão para Contribuição Social e IRPJ	-	0%	0%	-	0%	-	0%	-100%	(4.333)	-6%
LUCRO (PREJUÍZO) LÍQUIDO DO PERÍODO	29	100%	-99%	4.503	100%	56.608	100%	-18%	68.840	100%

O Resultado de 30 de novembro de 2021 apurou lucro líquido mensal de R\$ 29 mil, contra o lucro líquido no mês anterior no valor de R\$ 4.503 mil. Já no acumulado houve o lucro líquido de R\$ 56.608 mil, no exercício de 2021.

A UNIÃO ADMINISTRAÇÃO PARTICIPAÇÕES E INVESTIMENTOS S.A. não possui faturamento, sendo o principal componente do resultado do exercício a conta de Resultado da Equivalência Patrimonial.



Em Novembro/2021 a principal variação (redução de 97% em relação ao mês anterior) observada nas contas de resultado ocorreu no Resultado da Equivalência Patrimonial que registrou valores positivos, devido ao desempenho das controladoras Fabrical e Eimcal, em contra partida o resultado negativo foi observado nas controladas Omacil, Pyla e Cobrascal decorrentes de ajustes de inventários de estoques.

Não ocorreram no período, outras variações relevantes que mereçam maiores análises.

Ressalta-se que a Recuperanda apresentou os comentários sobre as principais variações ocorridas nas demonstrações financeiras, através do relatório “Análise de Balancete Contábil – Novembro/2021”, encaminhado através de e-mail datado em 04/02/2022.

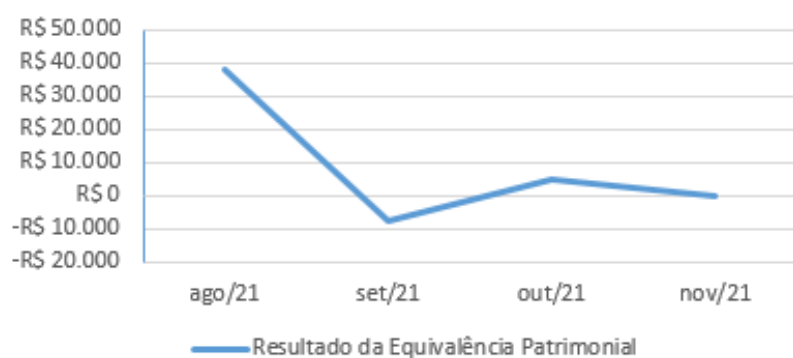


EVOLUÇÃO DAS CONTAS DE RESULTADO

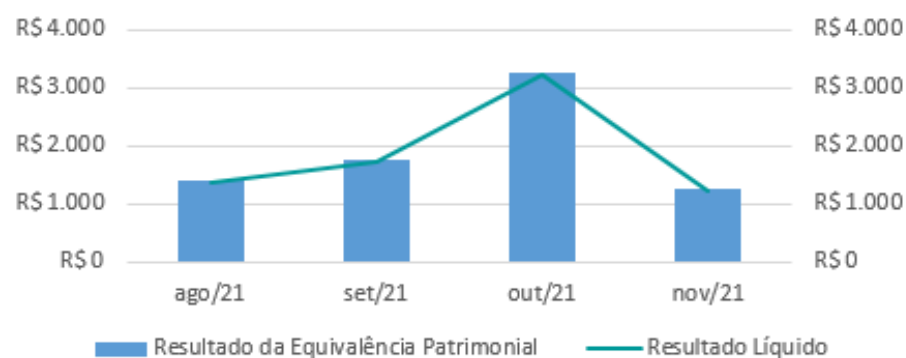
Observa-se a evolução do Resultado da Equivalência Patrimonial no período em análise:

As variações no Resultado Líquido estão com linha com a evolução do Resultado com Equivalência Patrimonial:

Resultado da Equivalência Patrimonial
R\$ mil

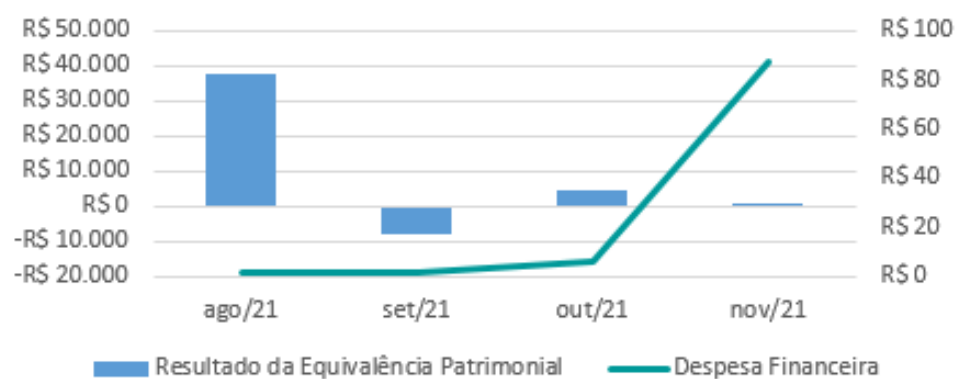


Resultado da Equivalência Patrimonial x Resultado Líquido - R\$ mil



Nota-se que a evolução das despesas financeiras não acompanha o Resultado da Equivalência Patrimonial.

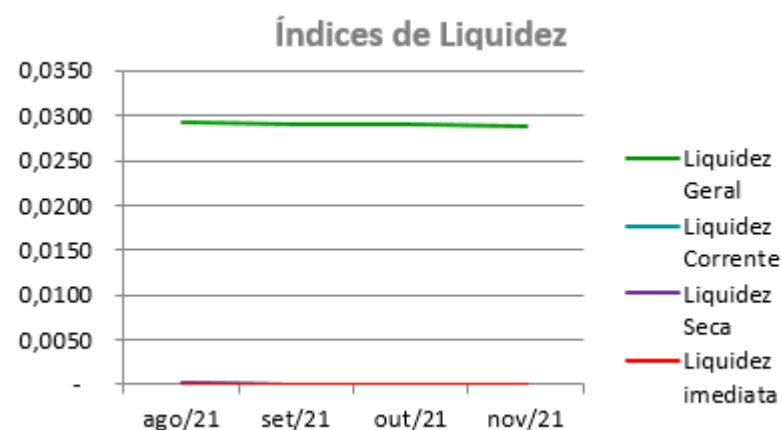
Resultado da Equivalência Patrimonial x Despesa Financeira - R\$ mil



ANÁLISE FINANCEIRA

Índices de Liquidez

ÍNDICES PARA ANÁLISE FINANCEIRA	ago/21	set/21	out/21	nov/21
Liquidez Geral	0,0292	0,0290	0,0290	0,0289
Liquidez Corrente	0,0003	0,0000	0,0000	0,0000
Liquidez Seca	0,0003	0,0000	0,0000	0,0000
Liquidez imediata	-	-	-	-



Liquidez geral – Indica a capacidade de pagamento de obrigações de curto e longo prazo, com recursos ativos também de curto e longo prazo, não sendo considerado os ativos fixos. O índice inferior a R\$ 1,00, demonstra que a empresa não se encontra em condições favoráveis, uma vez que, não possui recursos suficientes para liquidar suas obrigações.

Liquidez corrente – Indica a disponibilidade de recursos de curto prazo para pagamentos de dívidas também de curto prazo. O índice inferior a R\$ 1,00, demonstra que a Recuperanda se encontra em condição desfavorável, não havendo uma margem de segurança com seus recursos de curto prazo para liquidar suas obrigações também de curto prazo.

Liquidez seca - Índice que é, ainda, mais conservador por excluir, do ativo circulante, os estoques. Tomam-se como base os itens monetários e que possuem prazo certo de recebimento para medir a situação financeira da empresa. O índice inferior a R\$ 1,00, demonstra que a Recuperanda necessita melhorar sua capacidade de geração de caixa para honrar com suas obrigações de curto prazo, sem necessitar captar recursos de terceiros.

Liquidez Imediata - Índice considera apenas caixa, saldos bancários e aplicações financeiras de liquidez imediata para quitar as obrigações de curto prazo. A Recuperanda apresenta este índice baixo, não havendo disponibilidade suficiente para quitar a cada R\$ 1,00 de dívida. Para efeito de análise, trata-se de um índice sem muito realce, uma vez que as obrigações vencem em datas variadas, embora de curto prazo (1 a 360 dias).

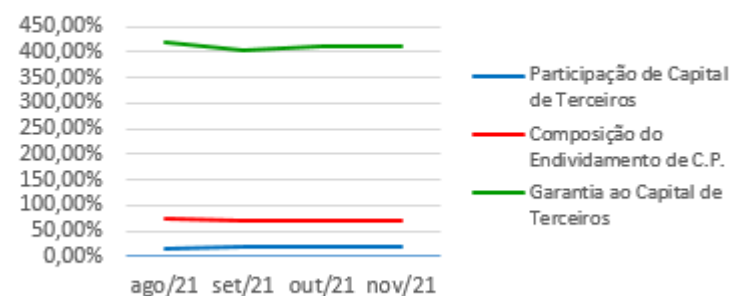


ANÁLISE FINANCEIRA

Indicadores de Estrutura de Capital

ÍNDICES DE ENDIVIDAMENTO	ago/21	set/21	out/21	nov/21
Participação de Capital de Terceiros	19,32%	19,88%	19,57%	19,60%
Composição do Endividamento de C.P.	71,86%	71,82%	71,78%	71,65%
Garantia ao Capital de Terceiros	417,59%	402,89%	411,00%	410,17%

Indicadores de Estrutura de Capital



Participação de Capital de Terceiros - Indica qual a “dependência” dos negócios em relação a recursos de terceiros (bancos, fornecedores, recursos trabalhistas, tributários e etc.). Uma participação próxima a 100% denota extrema dependência de capital de terceiros para a geração de lucros. O ideal é que esta participação seja igual ou inferior a 60%.

Composição do Endividamento de CP – Indica a representatividade das obrigações de curto prazo em relação às obrigações totais da Recuperanda.

Garantia ao capital de terceiros – Indica a proporção entre o Capital Próprio e o Capital de Terceiros, ou seja, demonstra a política de obtenção e aplicação de recursos adotada pela empresa. O resultado indica o comportamento do patrimônio líquido (recursos próprios) em relação ao capital de terceiros.



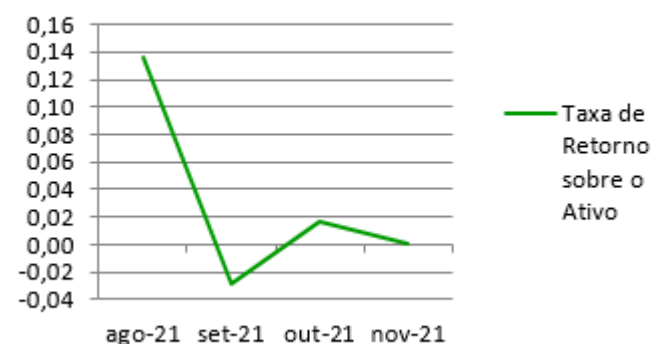
ANÁLISE ECONÔMICA

Os índices econômicos mostram qual a rentabilidade dos capitais investidos, ou seja, quanto rendeu os investimentos, identificando o grau de êxito econômico da empresa.

Índices de Rentabilidade

Índices de Rentabilidade	ago-21	set-21	out-21	nov-21
Margem de Lucro s/ as Vendas	0,00	0,00	0,00	0,00
Giro do Ativo	0,00	0,00	0,00	0,00
Taxa de Retorno sobre o Ativo	0,14	-0,03	0,02	0,00

Índices de Rentabilidade



Margem de lucro sobre vendas (Rentabilidade líquida das vendas) – Este indicador não é aplicável à UNIÃO ADMINISTRAÇÃO PARTICIPAÇÕES E INVESTIMENTOS S.A., uma vez que, não há registro de vendas.

Giro do ativo - Este indicador não é aplicável à UNIÃO ADMINISTRAÇÃO PARTICIPAÇÕES E INVESTIMENTOS S.A., uma vez que, não há registro de vendas.

Taxa de Retorno sobre o Ativo - Representa o retorno que o ativo total investido oferece. É a relação entre a quantidade de dinheiro ganho (ou perdido) como resultado de um investimento e a quantidade de dinheiro investido. O resultado superior ou igual a 1, indica que a Recuperanda vem conseguindo obter retorno superior ou igual ao total investido.



ANÁLISE DINÂMICA

Em consonância com as Demonstrações Contábeis apresentadas pela Recuperanda em 30 de novembro de 2021, demonstram-se abaixo, os números apurados dos valores de Necessidade de Capital de Giro – NCG, Capital de giro – CDG e Tesouraria – T, através da utilização das seguintes equações:

$NCG - \text{Necessidade de capital de giro} = \text{Ativo Operacional} - \text{Passivo Operacional}$

$CDG - \text{Capital de Giro} = \text{Passivo Não Circulante} - \text{Ativo Não Circulante}$

$T - \text{Tesouraria} = \text{Ativo Financeiro} - \text{Passivo Financeiro}$

Graficamente, a situação financeira é a seguinte:

R\$ mil	31/10/2021	30/11/2021	31/10/2021	30/11/2021
CDG				
Ativo não circulante	274.838	274.984		
Passivo não circulante	236.234	236.363		
	(38.603)	(38.621)	(-)	(-)
NCG				
Ativo operacional	0	0		
Passivo operacional	38.604	38.621		
	(38.603)	(38.621)	(-)	(-)
T				
Ativo financeiro	-	-		
Passivo financeiro	-	-		
	-	-	(+)	(+)

TIPOS DE ESTRUTURAS E SITUAÇÃO FINANCEIRA				
TIPO	CDG	NCG	T	SITUAÇÃO
I	(+)	(-)	(+)	EXCELENTE
II	(+)	(+)	(+)	SÓLIDA
III	(+)	(+)	(-)	INSATISFATÓRIA
IV	(-)	(-)	(+)	ALTO RISCO
V	(-)	(-)	(-)	MUITO RUIM
VI	(-)	(+)	(-)	PÉSSIMA

No período em análise atual, verificou-se que a situação financeira da Recuperanda está classificada como Tipo IV – Alto Risco, justificada pela ausência do saldo de Tesouraria (T), que por sua vez não cobre a necessidade de capital de giro (NCG) negativa que é financiada por dívidas de curto e de longo prazo. O Capital de Giro (CDG) pouco colabora para cobrir as obrigações, uma vez que, seus recursos próprios estão aplicados principalmente em Investimentos de baixa liquidez e ainda conta com o patrimônio líquido impactado pelo saldo do capital social.



Conclusão

Das análises dos registros contábeis da UNIÃO ADMINISTRAÇÃO PARTICIPAÇÕES E INVESTIMENTOS S.A. foi verificado lucro líquido mensal em 30 de novembro de 2021 de R\$ 29 mil. Já o lucro líquido acumulado foi de R\$ 56.608 mil, no exercício de 2021.

O principal representante das obrigações da Recuperanda são os Dividendos e Juros sobre o Capital Próprio a Pagar em R\$ 38.593 mil que equivalem a 72% da totalidade das exigibilidades da empresa. O Patrimônio Líquido registra saldo de R\$ 221.083 mil.

O gerenciamento da necessidade de capital de giro está proporcionando uma insuficiência de recursos, especialmente pela ausência do saldo de tesouraria, o que obriga a empresa a encontrar maneiras de solucionar o financiamento de seu ciclo operacional.



INFORMAÇÕES E ÍNDICES FINANCEIROS – MINERAÇÃO PEDRA BONITA LTDA.

Apresentação do Balanço Patrimonial da MINERAÇÃO PEDRA BONITA LTDA. em 30 de novembro de 2021 comparativo ao mês anterior (*não auditado*):

ATIVO - R\$ MIL						PASSIVO - R\$ MIL					
	30/11/2021	V%	H%	31/10/2021	V%		30/11/2021	V%	H%	31/10/2021	V%
CIRCULANTE	6.846	40%	-11%	7.723	45%	CIRCULANTE	432	3%	-30%	614	4%
Caixa e equivalentes de caixa	231	1%	742%	27	0%	Fornecedores	10	0%	-84%	63	0%
Clientes	1.553	9%	-49%	3.068	18%	Impostos e contribuições a recolher	3	0%	-75%	11	0%
Estoques	5.046	30%	9%	4.627	27%	Remunerações e Encargos Sociais	219	1%	-32%	321	2%
Outros Ativos	16	0%	100%	-	0%	Outros passivos	200	1%	-9%	219	1%
NÃO CIRCULANTE	10.258	60%	11%	9.270	55%	NÃO CIRCULANTE	3.956	23%	0%	3.956	23%
Depósitos judiciais	6	0%	0%	6	0%	Provisão para contingências processos cíveis	3.776	22%	0%	3.776	22%
Impostos	10	0%	-2%	10	0%	Recuperação Judicial	179	1%	0%	179	1%
Saldo a receber c/ partes relacionadas	6860	40%	17%	5860	34%	PATRIMÔNIO LÍQUIDO	12.716	74%	2%	12.423	73%
Ativos Financeiros	0	0%	0%	0	0%	Capital social	11.215	66%	0%	11.215	66%
Imobilizado	3.337	20%	0%	3.348	20%	Prejuízos acumulados	(4.446)	-26%	0%	(4.446)	-26%
Intangível	44	0%	-2%	45	0%	Resultado do exercício	5.947	35%	5%	5.654	33%
TOTAL DO ATIVO	17.103	100%	1%	16.993	100%	TOTAL DO PASSIVO	17.103	100%	1%	16.993	100%

Análise do Ativo

Em 30 de novembro de 2021, o Ativo da Recuperanda possui como principal componente o Ativo Circulante que representa 40% do Ativo total.

O Ativo Circulante possui 96% do saldo composto pelas contas de Clientes e Estoques. Já o Ativo Não Circulante possui 33% do saldo representado pelo Ativo Imobilizado e o Saldo a Receber com Partes Relacionadas representa 67% do total deste grupo do Ativo.

Maiores comentários sobre a composição do Ativo foram efetuados no tópico “Ativos do Grupo ICAL” do Relatório Mensal de Atividades de dezembro/2020.



As principais variações ocorridas nos saldos do Ativo no período em análise foram observadas nas seguintes contas:

- Clientes: Em novembro/2021 houve redução de 49% do saldo de clientes proporcionado principalmente pelo período sazonal desfavorável, afetando o saldo de clientes.
- Estoques: no mês em questão, a redução das vendas causou o acúmulo de estoques, principalmente de insumos para manutenção da produção no período chuvoso.
- Saldos a receber de Partes Relacionadas: Ocorreu aumento no saldo de 17% em novembro/2021, causado pelos repasses promovidos a favor da Ical. Estes recursos decorrem do desempenho da empresa no período anterior.

Ressalta-se que a Recuperanda apresentou os comentários sobre as principais variações ocorridas nas demonstrações financeiras, através do relatório “Análise de Balancete Contábil – Novembro/2021”, encaminhado através de e-mail datado em 04/02/2022.

Análise do Passivo

Em 30 de novembro de 2021, o Passivo da Recuperanda é composto em 3% pelas obrigações a curto prazo (Passivo Circulante); em 23% pelas obrigações a longo prazo (Passivo Não Circulante); e em 74% pelo Patrimônio Líquido.

A Provisão para contingências representa 86% do total de exigibilidades.

O Patrimônio Líquido é composto por: Capital Social em R\$ 11.215 mil; Prejuízos Acumulados em R\$ 4.446 mil; e lucro do exercício até a data-base em R\$ 5.947 mil.

Maiores comentários sobre a composição do Passivo foram efetuados no tópico “Endividamento” do Relatório Mensal de Atividades de dezembro/2020.

Não foram observadas variações significativas nos saldos do Passivo no período em análise.



Considerações

A Recuperanda apresentou as considerações sobre movimentações que refletem no Balanço Patrimonial no período em análise, através do relatório “Análise de Balancete Contábil – Novembro/2021”, encaminhado através de e-mail datado em 04/02/2022:

- Patrimônio Líquido: Não ocorreram mutações do patrimônio líquido da Recuperanda no período, exceto pela apuração do resultado líquido mensal.
- Imobilizados e Intangíveis: Alteração no Ativo Fixo decorrente especialmente do registro de depreciação e amortização mensal.
- Funcionários: Segue a composição do quadro de empregados da Recuperanda, conforme Cadastro Geral de Empregados e Desempregados-CAGED o quadro funcional da empresa pode ser assim resumido.

EMPRESA	ESTAB.	Out	Nov
M. PEDRA BONITA		11	11

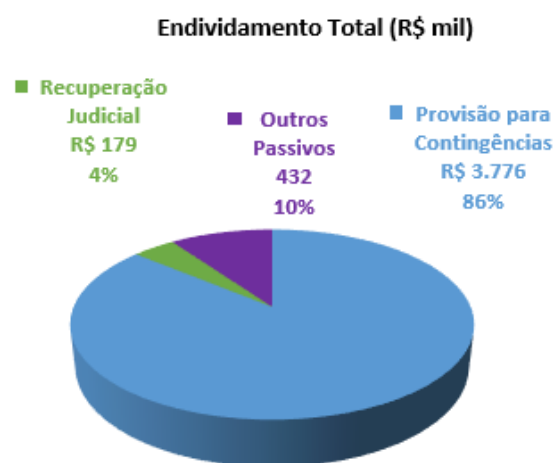
- *Aging list*: Segue a composição da carteira de clientes por idade dos recebíveis:

	M. Pedra Bonita	
	nov-21	out-21
A vencer (circulante)	1.233	2.611
Vencidos até 30 dias	288	595
Vencidos de 31 a 90 dias	195	25
Vencidos de 91 a 180 dias	4	4
Vencidos de 181 a 360 dias	-	-
Vencidos acima de 360 dias	-	-
	<u>1.720</u>	<u>3.235</u>
Ajuste ao valor recuperável	<u>(167)</u>	<u>(167)</u>
Total	<u><u>1.553</u></u>	<u><u>3.068</u></u>



ENDIVIDAMENTO TOTAL

Em 30 de novembro de 2021, o endividamento da Recuperanda é composto em 86% pela Provisão de Contingências e em 14% pelos demais passivos.



Análise do Resultado do Exercício

Apresentação da Demonstração do Resultado do Exercício da MINERAÇÃO PEDRA BONITA LTDA. em 30 de novembro de 2021 comparativo ao mês anterior (*não auditado*):

Demonstração do Resultado - R\$Mil										
	Resultado Mensal					Resultado Anual Acumulado				
	30/11/2021	V%	H%	31/10/2021	V%	30/11/2021	V%	H%	31/12/2020	V%
RECEITA LÍQUIDA	914	100%	-54%	1.991	100%	10.729	100%	100%	-	0%
Custos dos Produtos Vendidos	(576)	-63%	-30%	(820)	-41%	(3.411)	-32%	100%	-	0%
RESULTADO BRUTO	<u>338</u>	<u>37%</u>	<u>-71%</u>	<u>1.171</u>	<u>59%</u>	<u>7.318</u>	<u>68%</u>	<u>100%</u>	<u>-</u>	<u>0%</u>
DESPESAS OPERACIONAIS										
Administrativas e gerais, pessoal, tributárias	(68)	-7%	5%	(65)	-3%	(992)	-9%	4160%	(23)	-91%
Outras (despesas) receitas operacionais líquidas	23	3%	978%	2	0%	(123)	-1%	-375%	45	174%
Total Despesas Operacionais	<u>(45)</u>	<u>-5%</u>	<u>-28%</u>	<u>(63)</u>	<u>-3%</u>	<u>(1.115)</u>	<u>-10%</u>	<u>-5307%</u>	<u>21</u>	<u>84%</u>
Custos e despesas operacionais sobre receita líquida	68%			44%		42%			N/A	
RESULTADO OPERACIONAL ANTES DO RESULTADO FINANCEIRO	<u>293</u>	<u>32%</u>	<u>-74%</u>	<u>1.108</u>	<u>56%</u>	<u>6.202</u>	<u>58%</u>	<u>28859%</u>	<u>21</u>	<u>84%</u>
Receita financeira	6	1%	166%	2	0%	9	0%	111%	4	17%
Despesa Financeira	(6)	-1%	653%	(1)	0%	(31)	0%	22168%	(0)	-1%
LUCRO (PREJUÍZO) ANTES DA CSLL E IRPJ	<u>293</u>	<u>32%</u>	<u>-74%</u>	<u>1.110</u>	<u>56%</u>	<u>6.181</u>	<u>58%</u>	<u>24011%</u>	<u>26</u>	<u>100%</u>
Provisão para Contribuição Social e IRPJ	-	0%	0%	-	0%	(234)	-2%	100%	-	0%
LUCRO (PREJUÍZO) LÍQUIDO DO PERÍODO	<u>293</u>	<u>32%</u>	<u>-74%</u>	<u>1.110</u>	<u>56%</u>	<u>5.947</u>	<u>55%</u>	<u>23098%</u>	<u>26</u>	<u>100%</u>



O Resultado de 30 de novembro de 2021 apurou lucro líquido mensal de R\$ 293 mil, contra lucro líquido no mês anterior no valor de R\$ 1.110 mil. Já no acumulado houve o lucro líquido de R\$ 5.947 mil, no exercício de 2021.

O Resultado Bruto foi 37% das receitas líquidas de vendas em 30 de novembro de 2021 contra o resultado bruto em 59% no mês anterior.

Os custos e despesas operacionais representam 68% da receita líquida em 30 de novembro de 2021 contra 44% no mês anterior.

Em novembro/2021 as principais variações no resultado foram observadas nas seguintes contas:

- Receita Líquida x Custos dos Produtos Vendidos: Em novembro/2021, as receitas de vendas registraram uma redução de 54%, pois os meses de novembro a abril representam o período de safra na agricultura, comprometendo a venda de corretivos de solos, assim como a margem bruta.

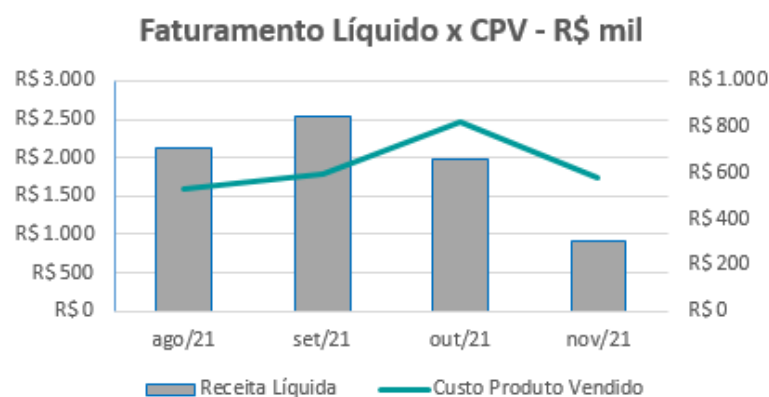
Não houve outras variações relevantes nos dois meses comparados.

Ressalta-se que a Recuperanda apresentou os comentários sobre as principais variações ocorridas nas demonstrações financeiras, através do relatório “Análise de Balancete Contábil – Novembro/2021”, encaminhado através de e-mail datado em 04/02/2022.

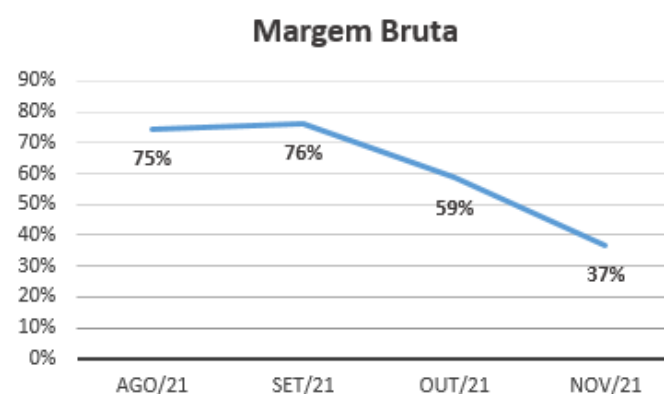


EVOLUÇÃO DAS CONTAS DE RESULTADO

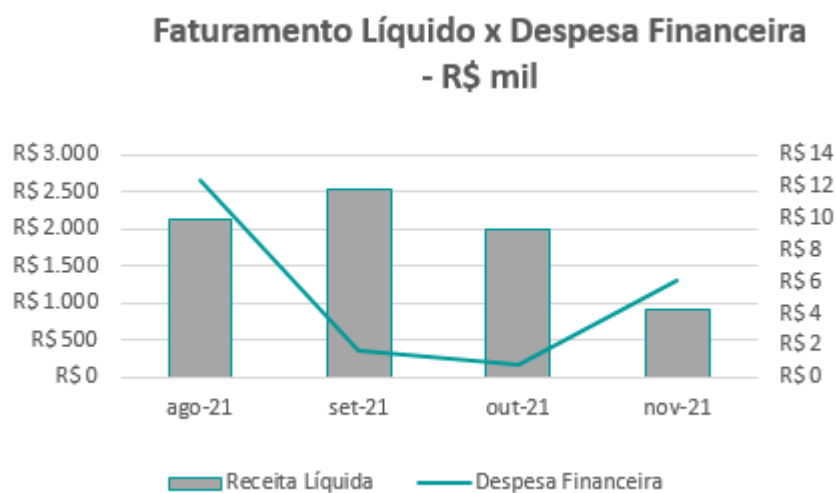
Observa-se evolução no faturamento líquido em linha com a evolução do custo do produto vendido:



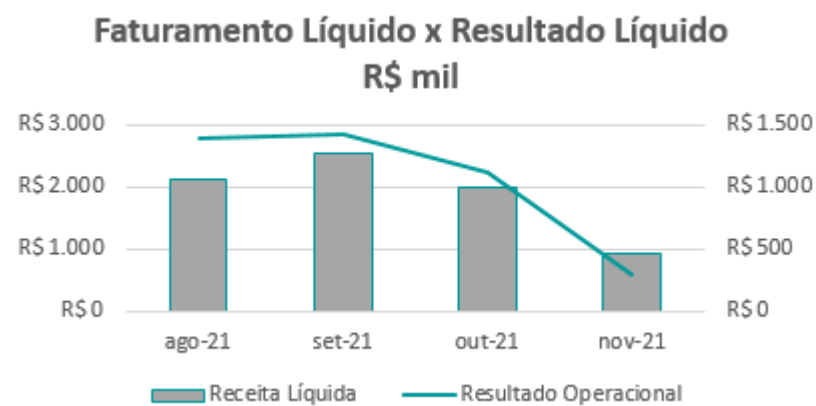
A evolução da margem bruta demonstra que a Recuperanda vem praticando preços de vendas superiores aos custos, sem margem negativa:



Nota-se que as despesas financeiras apresentam pequenas oscilações quando comparadas ao faturamento líquido:



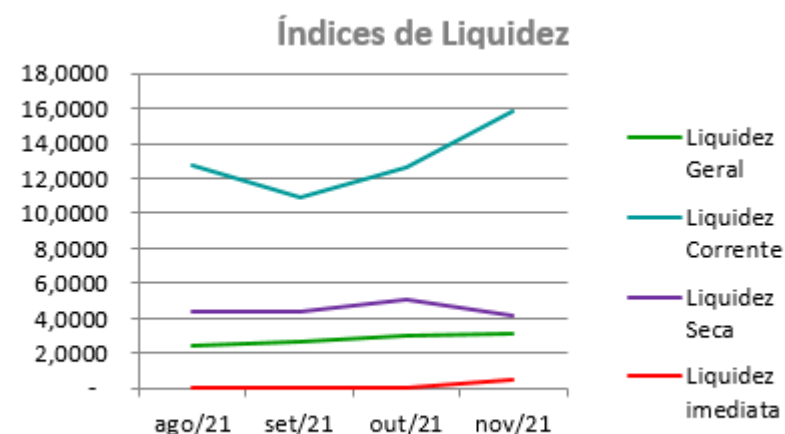
As variações no resultado líquido acompanham as oscilações da receita líquida:



ANÁLISE FINANCEIRA

Índices de Liquidez

ÍNDICES PARA ANÁLISE FINANCEIRA	ago/21	set/21	out/21	nov/21
Liquidez Geral	2,4015	2,6641	2,9760	3,1276
Liquidez Corrente	12,7749	10,9419	12,5731	15,8625
Liquidez Seca	4,3508	4,4293	5,0392	4,1709
Liquidez imediata	0,0058	0,0202	0,0446	0,5345



Liquidez geral – Indica a capacidade de pagamento de obrigações de curto e longo prazo, com recursos ativos também de curto e longo prazo, não sendo considerado os ativos fixos. O índice inferior a R\$ 1,00, demonstra que a empresa não se encontra em condições favoráveis, uma vez que, não possui recursos suficientes para liquidar suas obrigações.

Liquidez corrente – Indica a disponibilidade de recursos de curto prazo para pagamentos de dívidas também de curto prazo. O índice inferior a R\$ 1,00, demonstra que a Recuperanda se encontra em condição desfavorável, não havendo uma margem de segurança com seus recursos de curto prazo para liquidar suas obrigações também de curto prazo.

Liquidez seca - Índice que é, ainda, mais conservador por excluir, do ativo circulante, os estoques. Tomam-se como base os itens monetários e que possuem prazo certo de recebimento para medir a situação financeira da empresa. O índice inferior a R\$ 1,00, demonstra que a Recuperanda necessita melhorar sua capacidade de geração de caixa para honrar com suas obrigações de curto prazo, sem necessitar captar recursos de terceiros.

Liquidez Imediata - Índice considera apenas caixa, saldos bancários e aplicações financeiras de liquidez imediata para quitar as obrigações de curto prazo. A Recuperanda apresenta este índice baixo, não havendo disponibilidade suficiente para quitar a cada R\$ 1,00 de dívida. Para efeito de análise, trata-se de um índice sem muito realce, uma vez que as obrigações vencem em datas variadas, embora de curto prazo (1 a 360 dias).

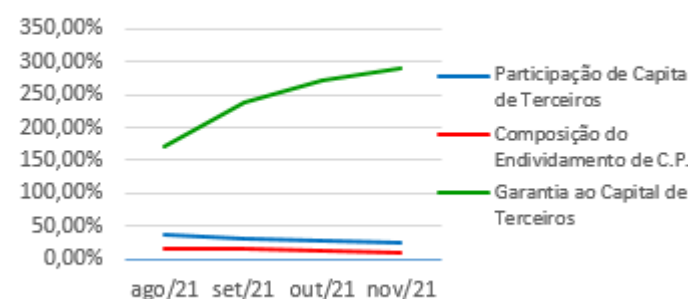


ANÁLISE FINANCEIRA

Indicadores de Estrutura de Capital

ÍNDICES DE ENDIVIDAMENTO	ago/21	set/21	out/21	nov/21
Participação de Capital de Terceiros	37,72%	29,58%	26,89%	25,65%
Composição do Endividamento de C.P.	14,43%	16,78%	13,44%	9,84%
Garantia ao Capital de Terceiros	172,76%	238,01%	271,86%	289,83%

Indicadores de Estrutura de Capital



Participação de Capital de Terceiros - Indica qual a “dependência” dos negócios em relação a recursos de terceiros (bancos, fornecedores, recursos trabalhistas, tributários etc.). Uma participação próxima a 100% denota extrema dependência de capital de terceiros para a geração de lucros. O ideal é que esta participação seja igual ou inferior a 60%.

Garantia ao capital de terceiros – Indica a proporção entre o Capital Próprio e o Capital de Terceiros, ou seja, demonstra a política de obtenção e aplicação de recursos adotada pela empresa. O resultado indica o comportamento do patrimônio líquido (recursos próprios) em relação ao capital de terceiros.

Composição do Endividamento de CP – Indica a representatividade das obrigações de curto prazo em relação às obrigações totais da Recuperanda.



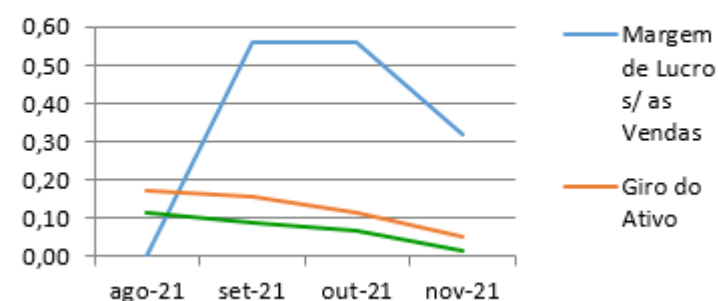
ANÁLISE ECONÔMICA

Os índices econômicos mostram qual a rentabilidade dos capitais investidos, ou seja, quanto rendeu os investimentos, identificando o grau de êxito econômico da empresa.

Índices de rentabilidade

Índices de Rentabilidade	ago-21	set-21	out-21	nov-21
Margem de Lucro s/ as Vendas	0,00	0,56	0,56	0,32
Giro do Ativo	0,17	0,16	0,12	0,05
Taxa de Retorno sobre o Ativo	0,11	0,09	0,07	0,02

Índices de Rentabilidade



Margem de lucro sobre vendas (Rentabilidade líquida das vendas) – Este indicador não é aplicável à MINERAÇÃO PEDRA BONITA LTDA., uma vez que, não há registro de vendas.

Giro do ativo - Este indicador não é aplicável à MINERAÇÃO PEDRA BONITA LTDA., uma vez que, não há registro de vendas.

Taxa de Retorno sobre o Ativo - Representa o retorno que o ativo total investido oferece. É a relação entre a quantidade de dinheiro ganho (ou perdido) como resultado de um investimento e a quantidade de dinheiro investido. O resultado superior ou igual a 1, indica que a Recuperanda vem conseguindo obter retorno superior ou igual ao total investido.



ANÁLISE DINÂMICA

Em consonância com as Demonstrações Contábeis apresentadas pela Recuperanda em 30 de novembro de 2021, demonstram-se abaixo, os números apurados dos valores de Necessidade de Capital de Giro –NCG, Capital de giro – CDG e Tesouraria – T, através da utilização das seguintes equações:

$NCG - \text{Necessidade de capital de giro} = \text{Ativo Operacional} - \text{Passivo Operacional}$

$CDG - \text{Capital de Giro} = \text{Passivo Não Circulante} - \text{Ativo Não Circulante}$

$T - \text{Tesouraria} = \text{Ativo Financeiro} - \text{Passivo Financeiro}$

Graficamente, a situação financeira é a seguinte:

R\$ mil	31/10/2021	30/11/2021	31/10/2021	30/11/2021
CDG				
Ativo não circulante	9.270	10.258		
Passivo não circulante	16.379	16.672		
	7.108	6.414	(+)	(+)
NCG				
Ativo operacional	7.695	6.615		
Passivo operacional	614	432		
	7.081	6.184	(+)	(+)
T				
Ativo financeiro	27	231		
Passivo financeiro	-	-		
	27	231	(+)	(+)

TIPOS DE ESTRUTURAS E SITUAÇÃO FINANCEIRA				
TIPO	CDG	NCG	T	SITUAÇÃO
I	(+)	(-)	(+)	EXCELENTE
II	(+)	(+)	(+)	SÓLIDA
III	(+)	(+)	(-)	INSATISFATÓRIA
IV	(-)	(-)	(+)	ALTO RISCO
V	(-)	(-)	(-)	MUITO RUIM
VI	(-)	(+)	(-)	PÉSSIMA

No período em análise atual, verificou-se que a situação financeira da Recuperanda está classificada como Tipo II – Sólida, justificada pelo Capital de Giro (CDG) positivo o que significa que os recursos próprios da Recuperanda têm grande potencial de cobrir seu endividamento total, apesar da ausência de saldo da Tesouraria (T). A Necessidade de Capital de Giro (NCG) é garantida pelos recursos próprios aplicados principalmente no Ativo Circulante através das contas de Estoques.



Conclusão

Das análises dos registros contábeis da MINERAÇÃO PEDRA BONITA LTDA. foi verificado lucro líquido mensal em 30 de novembro de 2021 de R\$ 293 mil e lucro líquido acumulado de R\$ 5.947 mil no exercício de 2021.

O principal representante das obrigações da Recuperanda é a Provisão para Contingências em R\$ 3.776 mil que equivalem a 86% da totalidade das exigibilidades da empresa. O Patrimônio Líquido registra saldo de R\$ 12.716 mil.

O gerenciamento da necessidade de capital de giro está proporcionando recursos disponíveis na tesouraria, porém ainda insuficientes para cobrir as exigibilidades, o que obriga a empresa a encontrar maneiras de solucionar o financiamento de seu ciclo operacional.



INFORMAÇÕES E ÍNDICES FINANCEIROS – PEDREIRAS OMACIL COMERCIO E INDÚSTRIA LTDA.

Apresentação do Balanço Patrimonial da PEDREIRAS OMACIL COMERCIO E INDÚSTRIA LTDA. em 30 de novembro de 2021 comparativo ao mês anterior (*não auditado*):

ATIVO						PASSIVO					
	30/11/2022	V%	H%	31/10/2021	V%		30/11/2022	V%	H%	31/10/2021	V%
CIRCULANTE	3.472	14%	5%	3.308	13%	CIRCULANTE	5.311	21%	-2%	5.401	21%
Caixa e equivalentes de caixa	102	0%	-25%	137	1%	Empréstimos e Financiamentos	606	2%	0%	606	2%
Clientes	1.293	5%	1%	1.275	5%	Fornecedores	939	4%	-13%	1.075	4%
Estoques	2.028	8%	10%	1.843	7%	Impostos e contribuições a recolher	1.869	7%	0%	1.874	7%
Outros ativos	35	0%	-9%	38	0%	Parcelamentos fiscais	1.042	4%	8%	962	4%
Impostos e contribuições a recuperar	14	0%	0%	14	0%	Remunerações e encargos sociais	447	2%	-6%	475	2%
						Obrigações com Recuperação Judicial	374	1%	0%	373	1%
						Outras contas a pagar	33	0%	-7%	36	0%
NÃO CIRCULANTE	21.840	86%	0%	21.818	87%	NÃO CIRCULANTE	8.633	34%	10%	7.849	31%
Depósitos judiciais	415	2%	0%	415	2%	Empréstimos e Financiamentos	297	1%	-15%	347	1%
Imobilizado	21.393	85%	0%	21.371	85%	Parcelamentos fiscais	3.222	13%	7%	3.012	12%
Intangível	32	0%	-2%	33	0%	Provisão para contingências	199	1%	0%	199	1%
						Impostos e contribuições diferidos líquidos	966	4%	0%	966	4%
						Obrigações com Recuperação Judicial	939	4%	0%	937	4%
						Obrigações com partes ligadas (AFAC)	3.010	12%	26%	2.387	10%
						PATRIMÔNIO LÍQUIDO	11.367	45%	-4%	11.876	47%
						Capital social	24.025	95%	0%	24.025	96%
						Ajuste avaliação patrimonial	(7.514)	-30%	0%	(7.514)	-30%
						Reservas lucros	785	3%	0%	785	3%
						Resultado do exercício	(5.929)	-23%	9%	(5.421)	-22%
TOTAL DO ATIVO	25.312	100%	1%	25.126	100%	TOTAL DO PASSIVO	25.312	100%	1%	25.126	100%



Análise do Ativo

Em 30 de novembro de 2021, o Ativo da Recuperanda possui como principal componente o Ativo Não Circulante que representa 86% do Ativo total. O Ativo Circulante é composto em 96% pelas contas de Clientes e Estoques. Já o Ativo Não Circulante é constituído em 98% pelo saldo do Imobilizado.

Maiores comentários sobre a composição do Ativo foram efetuados no tópico “Ativos do Grupo ICAL” do Relatório Mensal de Atividades de dezembro/2020.

A principal variação ocorrida nos saldos do Ativo no período em análise foi observada na seguinte conta:

- Estoques: foi verificado um aumento de 10% em comparação ao mês anterior, devido acúmulo de calcário britado, causado pelo baixo nível de vendas, além de dificuldades operacionais e comerciais.

Ressalta-se que a Recuperanda apresentou os comentários sobre as principais variações ocorridas nas demonstrações financeiras, através do relatório “Análise de Balancete Contábil – Novembro/2021”, encaminhado através de e-mail datado em 04/02/2022.

Análise do Passivo

Em 30 de novembro de 2021, o Passivo da Recuperanda é composto em 21% pelas obrigações a curto prazo (Passivo Circulante); em 34% pelas obrigações a longo prazo (Passivo Não Circulante); e em 45% pelo Patrimônio Líquido.

As obrigações tributárias, representadas pelas contas de Impostos e Contribuições a Recolher e Parcelamentos Fiscais, compõem 51% do total das exigibilidades.

O Patrimônio Líquido é composto por: Capital Social em R\$ 24.025 mil; Ajuste de Avaliação Patrimonial negativo em R\$ 7.514 mil; Reserva de Lucros em R\$ 785 mil; e prejuízo do exercício até a data-base em R\$ 5.929 mil.

Maiores comentários sobre a composição do Passivo foram efetuados no tópico “Endividamento” do Relatório Mensal de Atividades de dezembro/2020.



A principal variação ocorrida nos saldos do Passivo no período em análise foi observada na seguinte conta:

- Saldo Mútuo a Pagar (AFAC): houve crescimento em novembro/21, pois a empresa ainda necessita de recursos da controladora para suportar a operação deficitária, além da liquidação de obrigações.

Ressalta-se que a Recuperanda apresentou os comentários sobre as principais variações ocorridas nas demonstrações financeiras, através do relatório “Análise de Balancete Contábil – Novembro/2021”, encaminhado através de e-mail datado em 04/02/2022.

Considerações

A Recuperanda apresentou as considerações sobre movimentações que refletem no Balanço Patrimonial no período em análise, através do relatório “Análise de Balancete Contábil – Novembro/2021”, encaminhado através de e-mail datado em 04/02/2022:

- Patrimônio Líquido: Não ocorreram mutações do patrimônio líquido da Recuperanda no período, exceto pela apuração do resultado líquido mensal.
- Imobilizados e Intangíveis: Alteração no Ativo Fixo decorrente especialmente do registro de depreciação e amortização mensal.
- Funcionários: Segue a composição do quadro de empregados da Recuperanda, conforme Cadastro Geral de Empregados e Desempregados-CAGED o quadro funcional da empresa pode ser assim resumido.

EMPRESA	Out	Nov
OMACIL	55	56

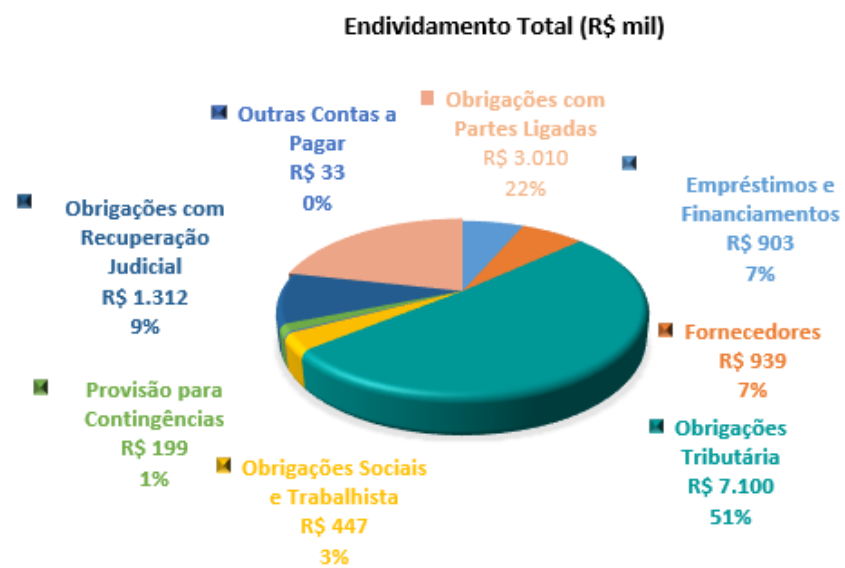
- *Aging list*: Segue a composição da carteira de clientes por idade dos recebíveis:



	Omacil	
	nov-21	out-21
A vencer (circulante)	1.183	992
Vencidos até 30 dias	168	340
Vencidos de 31 a 90 dias	-	-
Vencidos de 91 a 180 dias	2	2
Vencidos de 181 a 360 dias	89	91
Vencidos acima de 360 dias	12	11
	1.454	1.436
Ajuste ao valor recuperável	(161)	(161)
Total	1.293	1.275

ENDIVIDAMENTO TOTAL

Em 30 de novembro de 2021, o endividamento da Recuperanda é composto em 51% de Obrigações Tributárias; seguido de 22% pelos saldos com partes relacionadas; as demais contas a pagar representam 27% do endividamento total.



Análise do Resultado do Exercício

Apresentação da Demonstração do Resultado do Exercício da PEDREIRAS OMACIL COMERCIO E INDÚSTRIA LTDA. em 30 de novembro de 2021 comparativo ao mês anterior (*não auditado*):

	Demonstração do Resultado									
	Resultado Mensal					Resultado Anual Acumulado				
	30/11/2022	V%	H%	31/10/2021	V%	30/11/2022	V%	H%	31/12/2020	V%
RECEITA OPERACIONAL LÍQUIDA	994	100%	15%	864	100%	8.954	100%	12%	7.967	100%
Custos dos Produtos Vendidos	(1.001)	-101%	-7%	(1.076)	-125%	(10.067)	-112%	-6%	(10.683)	-134%
RESULTADO BRUTO	(7)	-1%	-97%	(212)	-25%	(1.114)	-12%	-59%	(2.716)	-34%
DESPESAS OPERACIONAIS										
Administrativas e gerais, pessoal, tributárias	(136)	-14%	-16%	(162)	-19%	(2.419)	-27%	88%	(1.290)	-16%
Outras (despesas) receitas operacionais líquidas	22	2%	-101%	(2.620)	-303%	(1.564)	-17%	3067%	(49)	-1%
Total Despesas Operacionais	(113)	-11%	-96%	(2.782)	-322%	(3.983)	-44%	197%	(1.339)	-17%
Custos e despesas operacionais sobre receita líquida	112%			447%		157%			151%	
RESULTADO OPERACIONAL ANTES DO RESULTADO FINANCEIRO	(120)	-12%	-96%	(2.994)	-347%	(5.097)	-57%	26%	(4.056)	-51%
Receita financeira	0	0%	-90%	1	0%	(0)	0%	-100%	86	1%
Despesa Financeira	(388)	-39%	1311%	(28)	-3%	(832)	-9%	95%	(426)	-5%
LUCRO (PREJUÍZO) ANTES DA CSLL E IRPJ	(508)	-51%	-83%	(3.020)	-350%	(5.929)	-66%	35%	(4.396)	-55%
Provisão para Contribuição Social e IRPJ	-	0%	0%	-	0%	-	0%	0%	-	0%
LUCRO (PREJUÍZO) LÍQUIDO DO PERÍODO	(508)	-51%	-83%	(3.020)	-350%	(5.929)	-66%	35%	(4.396)	-55%



O Resultado de 30 de novembro de 2021 apurou prejuízo líquido mensal de R\$ 508 mil, contra o prejuízo líquido no mês anterior no valor de R\$ 3.020 mil. Já no acumulado houve o prejuízo líquido de R\$ 5.929 mil, no exercício de 2021.

O Resultado Bruto foi negativo em -1% das receitas líquidas de vendas em 30 de novembro de 2021 contra o resultado bruto negativo de -25% no mês anterior.

Os custos e despesas operacionais representam 112% da receita líquida em 30 de novembro de 2021 contra 447% no mês anterior.

Em novembro/2021 as principais variações no resultado foram observadas nas seguintes contas:

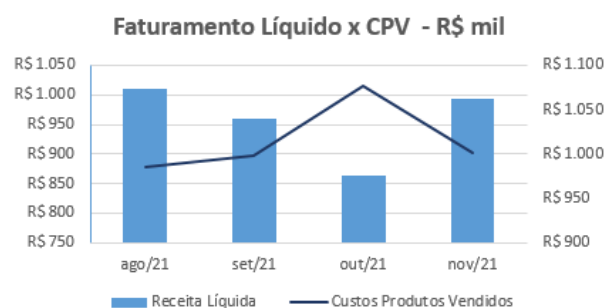
- Receita Líquida x Margem Bruta: Em novembro/21, as receitas da empresa se elevaram em 15% e provocaram melhora na margem bruta, mas ainda negativa. A melhora reflete os grandes esforços da empresa apesar das dificuldades com a concorrência.
- Outras despesas operacionais: retornaram à normalidade em novembro/21, uma vez que em outubro/21 a Empresa realizou ajustes de inventários.
- Despesas Financeiras: em novembro/21 houve grande aumento, causado pelo provisionamento de multa no valor de R\$ 349 mil, sobre o SPED ECF de 2018, 2019 e 2020.

Ressalta-se que a Recuperanda apresentou os comentários sobre as principais variações ocorridas nas demonstrações financeiras, através do relatório “Análise de Balancete Contábil – Novembro/2021”, encaminhado através de e-mail datado em 04/02/2022.

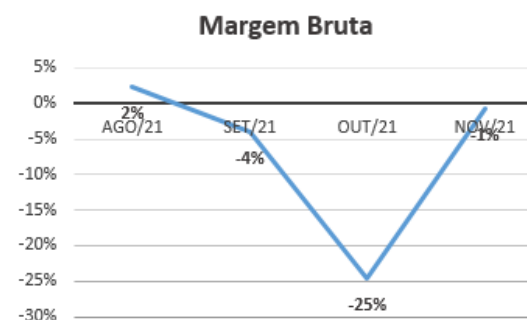


EVOLUÇÃO DAS CONTAS DE RESULTADO

Observa-se que a evolução no faturamento líquido está em linha com a evolução dos custos dos produtos vendidos:



A evolução da margem bruta demonstra que a Recuperanda vem praticando preços de vendas inferiores aos custos, com margem negativa, vindo a se recuperar em agosto/2021:



As despesas financeiras não registram oscilações significativas em relação ao faturamento líquido:



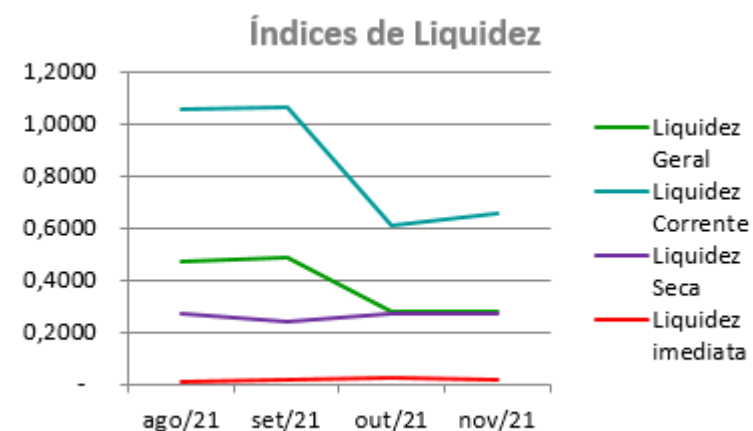
As variações no resultado líquido não acompanham as oscilações da receita líquida mensal, devido principalmente as despesas operacionais pontuais:



ANÁLISE FINANCEIRA

Índices de Liquidez

ÍNDICES PARA ANÁLISE FINANCEIRA	ago/21	set/21	out/21	nov/21
Liquidez Geral	0,4704	0,4849	0,2809	0,2787
Liquidez Corrente	1,0568	1,0665	0,6124	0,6537
Liquidez Seca	0,2689	0,2430	0,2712	0,2719
Liquidez imediata	0,0100	0,0140	0,0253	0,0192



Liquidez geral – Indica a capacidade de pagamento de obrigações de curto e longo prazo, com recursos ativos também de curto e longo prazo, não sendo considerado os ativos fixos. O índice inferior a R\$ 1,00, demonstra que a empresa não se encontra em condições favoráveis, uma vez que, não possui recursos suficientes para liquidar suas obrigações.

Liquidez corrente – Indica a disponibilidade de recursos de curto prazo para pagamentos de dívidas também de curto prazo. O índice inferior a R\$ 1,00, demonstra que a Recuperanda se encontra em condição desfavorável, não havendo uma margem de segurança com seus recursos de curto prazo para liquidar suas obrigações também de curto prazo.

Liquidez seca - Índice que é, ainda, mais conservador por excluir, do ativo circulante, os estoques. Tomam-se como base os itens monetários e que possuem prazo certo de recebimento para medir a situação financeira da empresa. O índice inferior a R\$ 1,00, demonstra que a Recuperanda necessita melhorar sua capacidade de geração de caixa para honrar com suas obrigações de curto prazo, sem necessitar captar recursos de terceiros.

Liquidez Imediata - Índice considera apenas caixa, saldos bancários e aplicações financeiras de liquidez imediata para quitar as obrigações de curto prazo. A Recuperanda apresenta este índice baixo, não havendo disponibilidade suficiente para quitar a cada R\$ 1,00 de dívida. Para efeito de análise, trata-se de um índice sem muito realce, uma vez que as obrigações vencem em datas variadas, embora de curto prazo (1 a 360 dias).

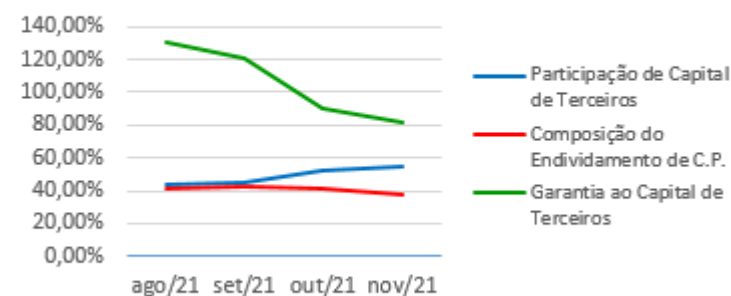


ANÁLISE FINANCEIRA

Indicadores de Estrutura de Capital

ÍNDICES DE ENDIVIDAMENTO	ago/21	set/21	out/21	nov/21
Participação de Capital de Terceiros	43,47%	45,35%	52,74%	55,09%
Composição do Endividamento de C.P.	41,17%	42,32%	40,76%	38,09%
Garantia ao Capital de Terceiros	130,06%	120,52%	89,63%	81,52%

Indicadores de Estrutura de Capital



Participação de Capital de Terceiros - Indica qual a “dependência” dos negócios em relação a recursos de terceiros (bancos, fornecedores, recursos trabalhistas, tributários e etc.). Uma participação próxima a 100% denota extrema dependência de capital de terceiros para a geração de lucros. O ideal é que esta participação seja igual ou inferior a 60%.

Composição do Endividamento de CP – Indica a representatividade das obrigações de curto prazo em relação às obrigações totais da Recuperanda.

Garantia ao capital de terceiros – Indica a proporção entre o Capital Próprio e o Capital de Terceiros, ou seja, demonstra a política de obtenção e aplicação de recursos adotada pela empresa. O resultado indica o comportamento do patrimônio líquido (recursos próprios) em relação ao capital de terceiros.

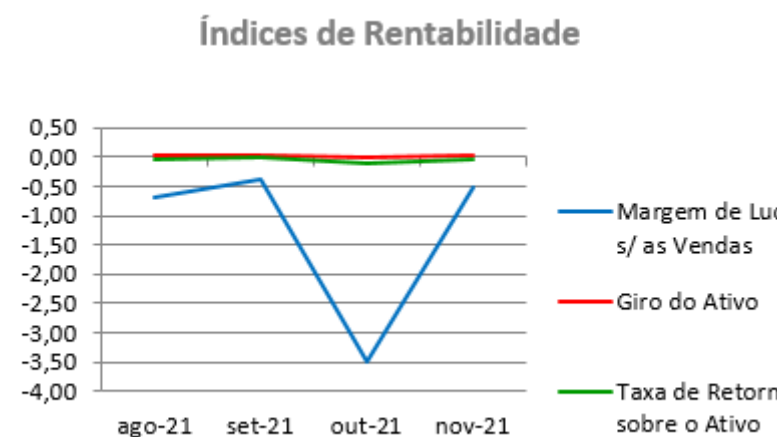


ANÁLISE ECONÔMICA

Os índices econômicos mostram qual a rentabilidade dos capitais investidos, ou seja, quanto rendeu os investimentos, identificando o grau de êxito econômico da empresa.

Índices de Rentabilidade

Índices de Rentabilidade	ago-21	set-21	out-21	nov-21
Margem de Lucro s/ as Vendas	-0,69	-0,37	-3,50	-0,51
Giro do Ativo	0,04	0,04	0,03	0,04
Taxa de Retorno sobre o Ativo	-0,03	-0,01	-0,12	-0,02



Margem de lucro sobre vendas (Rentabilidade líquida das vendas) - Indica quanto à empresa obtém de lucro, para cada 100 unidades monetárias vendidas. O resultado superior ou igual a 1, indica que a Recuperanda vem operando seu faturamento com margem de lucro positiva. O resultado inferior a 1, indica uma condição desfavorável, uma vez que, a margem de vendas praticada não é suficiente para cobrir suas atividades operacionais.

Giro do ativo - Indica o volume de vendas praticado pela empresa em relação ao capital total investido, ou seja, mensura a eficiência na utilização do ativo para a geração de receitas. Mostra quantas vezes o ativo girou no período. Geralmente, o valor do giro do ativo pode variar entre zero e infinito. Entretanto, valores entre 0,5 a 5 são mais comuns, resultados inferiores a esse intervalo, mostra o baixo giro do ativo.

Taxa de Retorno sobre o Ativo - Representa o retorno que o ativo total investido oferece. É a relação entre a quantidade de dinheiro ganho (ou perdido) como resultado de um investimento e a quantidade de dinheiro investido. O resultado superior ou igual a 1, indica que a Recuperanda vem conseguindo obter retorno superior ou igual ao total investido.



ANÁLISE DINÂMICA

Em consonância com as Demonstrações Contábeis apresentadas pela Recuperanda em 30 de novembro de 2021, demonstram-se abaixo, os números apurados dos valores de Necessidade de Capital de Giro – NCG, Capital de giro – CDG e Tesouraria – T, através da utilização das seguintes equações:

$NCG - \text{Necessidade de capital de giro} = \text{Ativo Operacional} - \text{Passivo Operacional}$

$CDG - \text{Capital de Giro} = \text{Passivo Não Circulante} - \text{Ativo Não Circulante}$

$T - \text{Tesouraria} = \text{Ativo Financeiro} - \text{Passivo Financeiro}$

Graficamente, a situação financeira é a seguinte:

R\$ mil	31/10/2021	30/11/2022	31/10/2021	30/11/2022
CDG				
Ativo não circulante	21.818	21.840		
Passivo não circulante	19.725	20.001		
	(2.094)	(1.839)	(-)	(-)
NCG				
Ativo operacional	3.171	3.370		
Passivo operacional	4.795	4.705		
	(1.624)	(1.335)	(-)	(-)
T				
Ativo financeiro	137	102		
Passivo financeiro	606	606		
	(470)	(504)	(-)	(-)

TIPOS DE ESTRUTURAS E SITUAÇÃO FINANCEIRA				
TIPO	CDG	NCG	T	SITUAÇÃO
I	(+)	(-)	(+)	EXCELENTE
II	(+)	(+)	(+)	SÓLIDA
III	(+)	(+)	(-)	INSATISFATÓRIA
IV	(-)	(-)	(+)	ALTO RISCO
V	(-)	(-)	(-)	MUITO RUIM
VI	(-)	(+)	(-)	PÉSSIMA

No período em análise atual, verificou-se que a situação financeira da Recuperanda está classificada como Tipo V – Muito Ruim justificada pelo Capital de Giro (CDG) negativo, o que demonstra que a empresa passa a contar com recurso do Ativo Não Circulante (Imobilizações) que é de baixa liquidez e do Ativo de Longo Prazo para financiar sua Necessidade de Capital de Giro (NCG) que também se encontra negativa, devido ao Passivo Operacional ser superior ao Ativo Operacional. A Tesouraria (T) negativa informa que a Recuperanda se encontra em “efeito tesoura”, isso ocorre quando o recurso Disponível do Ativo, não é suficiente para cobrir a Necessidade de Capital de Giro (NCG), sendo necessário buscar recursos de terceiros para liquidar suas operações de curto prazo, uma vez que o Capital de Giro (capital próprio) tem pouco contribuído para sanar seu endividamento total.



Conclusão

Das análises dos registros contábeis da PEDREIRAS OMACIL COMERCIO E INDÚSTRIA LTDA. foi verificado prejuízo líquido mensal em 30 de novembro de 2021 de R\$ 508 mil e prejuízo acumulado de R\$ 5.929 mil no exercício de 2021.

O principal representante das obrigações da Recuperanda são os saldos das Obrigações Tributárias em R\$ 7.100 mil que equivalem a 51% da totalidade das exigibilidades da empresa. O Patrimônio Líquido registra saldo de R\$ 11.367 mil.

O gerenciamento da necessidade de capital de giro está proporcionando uma insuficiência de recursos (tesouraria negativa), o que obriga a empresa a encontrar maneiras de solucionar o financiamento de seu ciclo operacional.



INFORMAÇÕES E ÍNDICES FINANCEIROS – MINERAÇÃO MONTREAL LTDA.

Apresentação do Balanço Patrimonial da MINERAÇÃO MONTREAL LTDA. em 30 de novembro de 2021 comparativo ao mês anterior (*não auditado*):

ATIVO						PASSIVO					
	30/11/2021	V%	H%	31/10/2021	V%		30/11/2021	V%	H%	31/10/2021	V%
CIRCULANTE	5.828	13%	-39%	9.515	19%	CIRCULANTE	6.372	14%	-6%	6.784	14%
Caixa e equivalentes de caixa	247	1%	-1%	249	1%	Empréstimos e Financiamentos	360	1%	0%	360	1%
Clientes	3.098	7%	-19%	3.813	8%	Fornecedores	1.061	2%	-28%	1.464	3%
Estoques	2.408	5%	-55%	5.387	11%	Impostos e contribuições a recolher	1.338	3%	-2%	1.367	3%
Outros ativos	60	0%	14%	53	0%	Parcelamentos fiscais	1.398	3%	7%	1.306	3%
Impostos e contribuições a recuperar	15	0%	3%	14	0%	Remunerações e encargos sociais	859	2%	-9%	948	2%
						RJ Recuperação Judicial	501	1%	-1%	505	1%
						Outras contas a pagar	855	2%	3%	832	2%
NÃO CIRCULANTE	39.635	87%	0%	39.480	81%	NÃO CIRCULANTE	8.983	20%	-1%	9.081	19%
Depósitos judiciais	446	1%	0%	446	1%	Empréstimos e Financiamentos	50	0%	-38%	80	0%
Estoques	1.455	3%	0%	1.455	3%	Provisão para contingências	376	1%	0%	376	1%
Impostos a recuperar	-	0%	-100%	(1)	0%	Passivos Fiscais Diferidos	689	2%	0%	689	1%
Imobilizado	37.536	83%	0%	37.449	76%	RJ Recuperação Judicial	1.027	2%	0%	1.026	2%
Intangível	198	0%	51%	131	0%	Partes Relacionadas	3.312	7%	-1%	3.343	7%
						Parcelamentos Fiscais	3.529	8%	-1%	3.567	7%
						PATRIMÔNIO LÍQUIDO	30.107	66%	-9%	33.130	68%
						Capital social	14.000	31%	0%	14.000	29%
						Ajuste de avaliação patrimonial	324	1%	0%	324	1%
						Reservas lucro	17.143	38%	0%	17.143	35%
						Resultado do exercício	(1.359)	-3%	-182%	1.663	3%
TOTAL DO ATIVO	45.463	100%	-7%	48.996	100%	TOTAL DO PASSIVO	45.463	100%	-7%	48.996	100%

Análise do Ativo

Em 30 de novembro de 2021, o Ativo da Recuperanda possui como principal componente o Ativo Não Circulante que representa 87% do Ativo total.

O Ativo Circulante é composto em 94% pelas contas de Clientes e Estoques. Já o Ativo Não Circulante possui 95% dos saldos representados pelo Imobilizado.



Maiores comentários sobre a composição do Ativo foram efetuados no tópico “Ativos do Grupo ICAL” do Relatório Mensal de Atividades de dezembro/2020.

As principais variações ocorridas nos saldos do Ativo no período em análise foram observadas na seguinte conta:

- Clientes: Em novembro/2021 foi registrada redução de 19%, devido a retração das vendas e mantimento dos prazos médios.
- Estoques: no mês em questão, como reflexo dos ajustes de inventários aplicados considerando as topografias conduzidas pelas auditorias e testes de recuperabilidade para materiais contaminados ou fora de especificações comerciais.

Ressalta-se que a Recuperanda apresentou os comentários sobre as principais variações ocorridas nas demonstrações financeiras, através do relatório “Análise de Balancete Contábil – Novembro/2021”, encaminhado através de e-mail datado em 04/02/2022.

Análise do Passivo

Em 30 de novembro de 2021, o Passivo da Recuperanda é composto em 14% pelas obrigações a curto prazo (Passivo Circulante); em 20% pelas obrigações a longo prazo (Passivo Não Circulante); e em 66% pelo Patrimônio Líquido.

As obrigações tributárias, representadas pelas contas de Impostos e Contribuições a Recolher e Parcelamentos Fiscais, compõem 45% do total das exigibilidades.

O Patrimônio Líquido é composto por: Capital Social em R\$ 14.000 mil; Ajuste de Avaliação Patrimonial em R\$ 324 mil; Reserva de Lucros em R\$ 17.143 mil; e prejuízo do exercício até a data-base em R\$ 1.359 mil.

Maiores comentários sobre a composição do Passivo foram efetuados no tópico “Endividamento” do Relatório Mensal de Atividades de dezembro/2020.

A principal variação ocorrida nos saldos do Passivo no período em análise foi observada na seguinte conta:

- Fornecedores: observou-se redução do saldo no período em análise em 28%, devido à liquidação das compras relativas a expansão de britagem.



Ressalta-se que a Recuperanda apresentou os comentários sobre as principais variações ocorridas nas demonstrações financeiras, através do relatório “Análise de Balancete Contábil – Novembro/2021”, encaminhado através de e-mail datado em 04/02/2022.

Considerações

A Recuperanda apresentou as considerações sobre movimentações que refletem no Balanço Patrimonial no período em análise, através do relatório “Análise de Balancete Contábil – Novembro/2021”, encaminhado através de e-mail datado em 04/02/2022:

- Patrimônio Líquido: Não ocorreram mutações do patrimônio líquido da Recuperanda no período, exceto pela apuração do resultado líquido mensal.
- Imobilizados e Intangíveis: Alteração no Ativo Fixo decorrente especialmente do registro de depreciação e amortização mensal.
- Funcionários: Segue a composição do quadro de empregados da Recuperanda, conforme Cadastro Geral de Empregados e Desempregados-CAGED o quadro funcional da empresa pode ser assim resumido.

EMPRESA	Out	Nov
MONTREAL	85	84

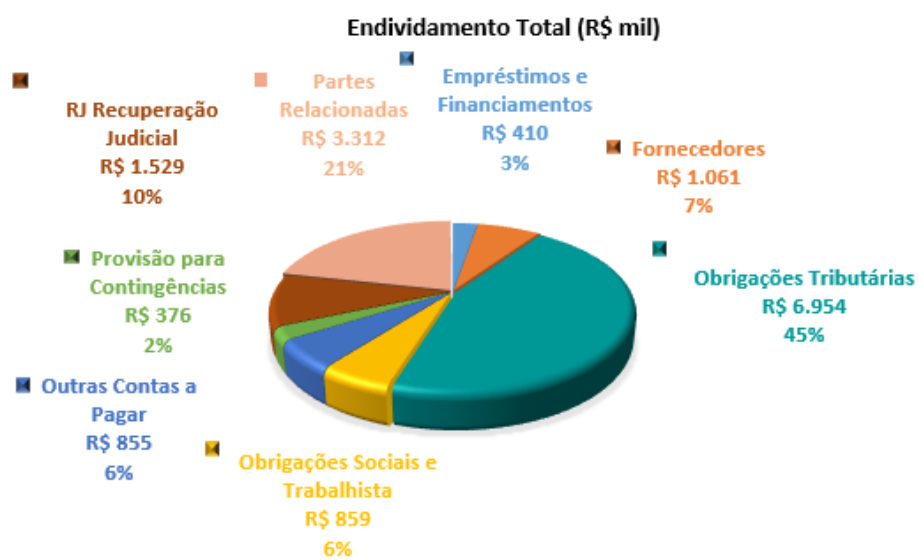
- *Aging list*: Segue a composição da carteira de clientes por idade dos recebíveis:



	Montreal	
	nov-21	out-21
A vencer (circulante)	2.721	3.277
Vencidos até 30 dias	287	427
Vencidos de 31 a 90 dias	58	112
Vencidos de 91 a 180 dias	71	61
Vencidos de 181 a 360 dias	47	27
Vencidos acima de 360 dias	16	11
	<u>3.200</u>	<u>3.915</u>
Ajuste ao valor recuperável	<u>(102)</u>	<u>(102)</u>
Total	<u><u>3.098</u></u>	<u><u>3.813</u></u>

ENDIVIDAMENTO TOTAL

Em 30 de novembro de 2021, o endividamento da Recuperanda é composto em 45% por Obrigações Tributárias; de 22% de saldos com Partes Relacionadas; de 7% de Fornecedores; de 10% de Créditos em Recuperação Judicial; as demais contas a pagar representam 16% do endividamento total.



Análise do Resultado do Exercício

Apresentação da Demonstração do Resultado do Exercício da MINERAÇÃO MONTREAL LTDA. em 30 de novembro de 2021 comparativo ao mês anterior (*não auditado*):

	Demonstração do Resultado									
	Resultado Mensal					Resultado Anual Acumulado				
	30/11/2021	V%	H%	31/10/2021	V%	30/11/2021	V%	H%	31/12/2020	V%
RECEITA OPERACIONAL LÍQUIDA	2.342	100%	-15%	2.770	100%	21.897	100%	-11%	24.511	100%
Custos dos Produtos Vendidos	(1.509)	-64%	-20%	(1.875)	-68%	(14.693)	-67%	-7%	(15.839)	-65%
RESULTADO BRUTO	832	36%	-7%	895	32%	7.204	33%	-17%	8.672	35%
DESPESAS OPERACIONAIS										
Administrativas e gerais, pessoal, tributárias	(318)	-14%	4%	(306)	-11%	(3.925)	-18%	24%	(3.176)	-13%
Outras (despesas) receitas operacionais líquidas	(3.419)	-146%	502%	(568)	-20%	(3.073)	-14%	108%	(1.480)	-6%
Total Despesas Operacionais	(3.736)	-160%	328%	(873)	-32%	(6.998)	-32%	50%	(4.656)	-19%
Custos e despesas operacionais sobre receita líquida	224%			99%		99%			84%	
RESULTADO OPERACIONAL ANTES DO RESULTADO FINANCEIRO	(2.904)	-124%	-13662%	21	1%	206	1%	-95%	4.016	16%
Receita financeira	18	1%	538%	3	0%	37	0%	626%	5	0%
Despesa Financeira	(137)	-6%	195%	(46)	-2%	(914)	-4%	93%	(473)	-2%
LUCRO (PREJUÍZO) ANTES DA CSLL E IRPJ	(3.022)	-129%	13620%	(22)	-1%	(670)	-3%	-119%	3.548	14%
Provisão para Contribuição Social e IRPJ	-	0%	0%	-	0%	(689)	-3%	-35%	(1.055)	-4%
LUCRO (PREJUÍZO) LÍQUIDO DO PERÍODO	(3.022)	-129%	13620%	(22)	-1%	(1.359)	-6%	-155%	2.493	10%



O Resultado de 30 de novembro de 2021 apurou prejuízo líquido mensal de R\$ 3.022 mil, contra o prejuízo líquido no mês anterior no valor de R\$ 22 mil. Já no acumulado houve o prejuízo líquido de R\$ 1.359 mil no exercício de 2021.

O resultado bruto foi 36% das receitas líquidas de vendas em 30 de novembro de 2021 contra o resultado bruto de 32% no mês anterior.

Os custos e despesas operacionais representam 224% da receita líquida em 30 de novembro de 2021 contra 99% no mês anterior.

Em novembro/2021 as principais variações no resultado mensal foram observadas nas seguintes contas:

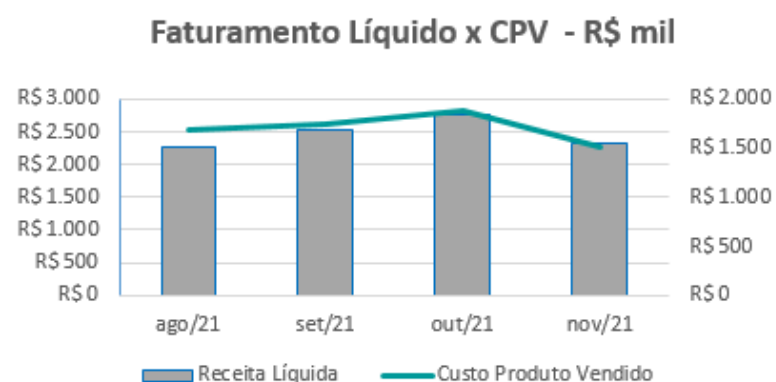
- Receita Líquida x Margem Bruta: Em novembro/21, houve diminuição no faturamento de vendas em 15%, causada pelo início do período sazonal desfavorável, acompanhado de redução de 20% dos custos dos produtos vendidos, o que proporcionou melhora da margem bruta.
- Outras Receitas (Despesas) Operacionais: A variação observada no período foi decorrente principalmente pelos ajustes de inventário para produtos acumulados.
- Despesas Financeiras: houveram incrementos devido a atualizações de recolhimentos para IRPJ e CSLL.

Ressalta-se que a Recuperanda apresentou os comentários sobre as principais variações ocorridas nas demonstrações financeiras, através do relatório “Análise de Balancete Contábil – Novembro/2021”, encaminhado através de e-mail datado em 04/02/2022.

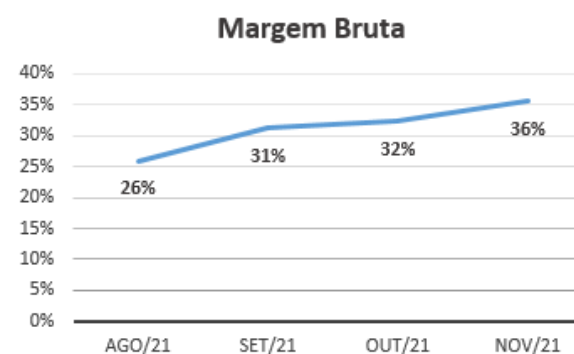


EVOLUÇÃO DAS CONTAS DE RESULTADO

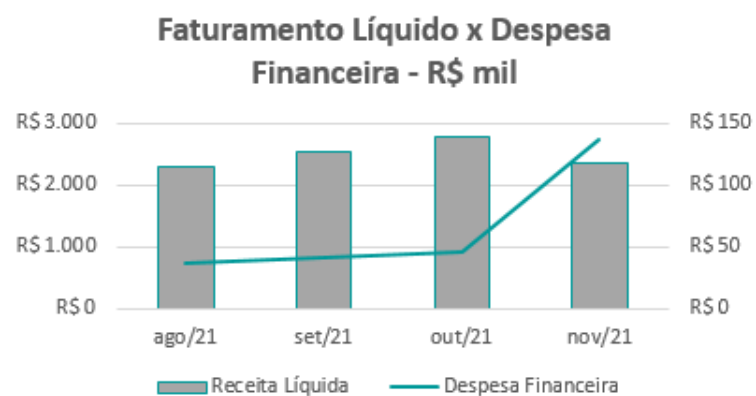
Observa-se evolução no faturamento líquido em linha com a evolução do custo do produto vendido:



A evolução da margem bruta demonstra que a Recuperanda vem praticando preços de vendas superiores aos custos, com margem positiva:



As despesas financeiras não apresentam oscilações significativas quando comparadas ao faturamento líquido, exceto em julho/2021:



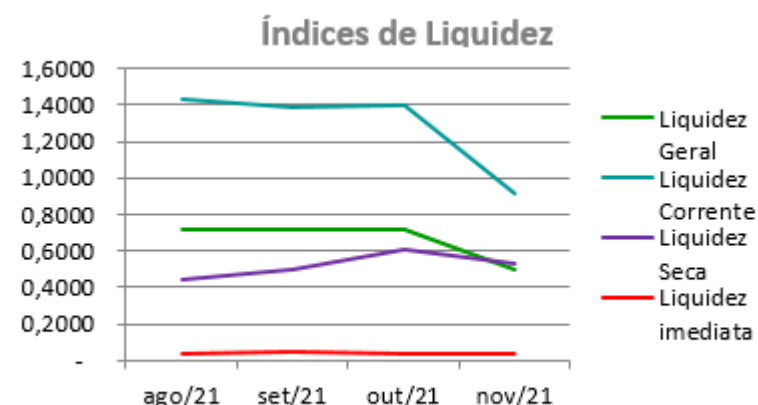
As variações no resultado líquido acompanham a evolução da receita líquida mensal:



ANÁLISE FINANCEIRA

Índices de Liquidez

ÍNDICES PARA ANÁLISE FINANCEIRA	ago/21	set/21	out/21	nov/21
Liquidez Geral	0,7166	0,7207	0,7195	0,5033
Liquidez Corrente	1,4271	1,3909	1,4025	0,9145
Liquidez Seca	0,4447	0,5003	0,6085	0,5366
Liquidez imediata	0,0332	0,0490	0,0367	0,0388



Liquidez geral – Indica a capacidade de pagamento de obrigações de curto e longo prazo, com recursos ativos também de curto e longo prazo, não sendo considerado os ativos fixos. O índice inferior a R\$ 1,00, demonstra que a empresa não se encontra em condições favoráveis, uma vez que, não possui recursos suficientes para liquidar suas obrigações.

Liquidez corrente – Indica a disponibilidade de recursos de curto prazo para pagamentos de dívidas também de curto prazo. O índice inferior a R\$ 1,00, demonstra que a Recuperanda se encontra em condição desfavorável, não havendo uma margem de segurança com seus recursos de curto prazo para liquidar suas obrigações também de curto prazo.

Liquidez seca - Índice que é, ainda, mais conservador por excluir, do ativo circulante, os estoques. Tomam-se como base os itens monetários e que possuem prazo certo de recebimento para medir a situação financeira da empresa. O índice inferior a R\$ 1,00, demonstra que a Recuperanda necessita melhorar sua capacidade de geração de caixa para honrar com suas obrigações de curto prazo, sem necessitar captar recursos de terceiros.

Liquidez Imediata - Índice considera apenas caixa, saldos bancários e aplicações financeiras de liquidez imediata para quitar as obrigações de curto prazo. A Recuperanda apresenta este índice baixo, não havendo disponibilidade suficiente para quitar a cada R\$ 1,00 de dívida. Para efeito de análise, trata-se de um índice sem muito realce, uma vez que as obrigações vencem em datas variadas, embora de curto prazo (1 a 360 dias).

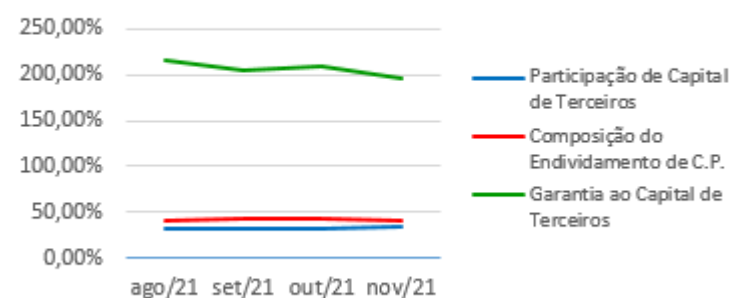


ANÁLISE FINANCEIRA

Indicadores de Estrutura de Capital

ÍNDICES DE ENDIVIDAMENTO	ago/21	set/21	out/21	nov/21
Participação de Capital de Terceiros	31,63%	32,78%	32,38%	33,78%
Composição do Endividamento de C.P.	41,56%	43,36%	42,76%	41,50%
Garantia ao Capital de Terceiros	216,16%	205,08%	208,81%	196,07%

Indicadores de Estrutura de Capital



Participação de Capital de Terceiros - Indica qual a “dependência” dos negócios em relação a recursos de terceiros (bancos, fornecedores, recursos trabalhistas, tributários e etc.). Uma participação próxima a 100% denota extrema dependência de capital de terceiros para a geração de lucros. O ideal é que esta participação seja igual ou inferior a 60%.

Composição do Endividamento de CP – Indica a representatividade das obrigações de curto prazo em relação às obrigações totais da Recuperanda.

Garantia ao capital de terceiros – Indica a proporção entre o Capital Próprio e o Capital de Terceiros, ou seja, demonstra a política de obtenção e aplicação de recursos adotada pela empresa. O resultado indica o comportamento do patrimônio líquido (recursos próprios) em relação ao capital de terceiros.



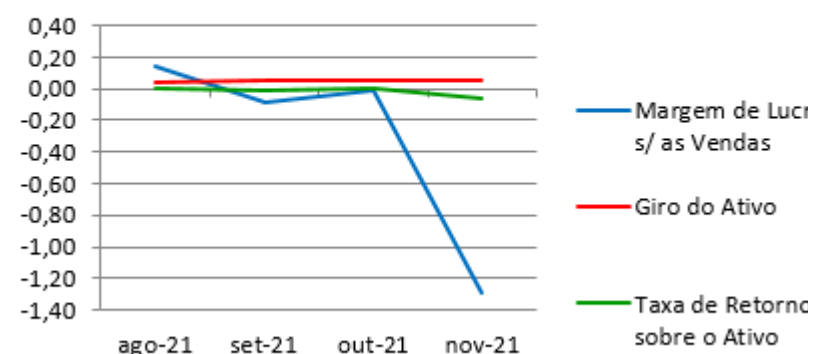
ANÁLISE ECONÔMICA

Os índices econômicos mostram qual a rentabilidade dos capitais investidos, ou seja, quanto rendeu os investimentos, identificando o grau de êxito econômico da empresa.

Índices de Rentabilidade

Índices de Rentabilidade	ago-21	set-21	out-21	nov-21
Margem de Lucros/as Vendas	0,14	-0,09	-0,01	-1,29
Giro do Ativo	0,05	0,05	0,06	0,05
Taxa de Retorno sobre o Ativo	0,01	0,00	0,00	-0,07

Índices de Rentabilidade



Margem de lucro sobre vendas (Rentabilidade líquida das vendas) - Indica quanto à empresa obtém de lucro, para cada 100 unidades monetárias vendidas. O resultado superior ou igual a 1, indica que a Recuperanda vem operando seu faturamento com margem de lucro positiva. O resultado inferior a 1, indica uma condição desfavorável, uma vez que, a margem de vendas praticada não é suficiente para cobrir suas atividades operacionais.

Giro do ativo - Indica o volume de vendas praticado pela empresa em relação ao capital total investido, ou seja, mensura a eficiência na utilização do ativo para a geração de receitas. Mostra quantas vezes o ativo girou no período. Geralmente, o valor do giro do ativo pode variar entre zero e infinito. Entretanto, valores entre 0,5 a 5 são mais comuns, resultados inferiores a esse intervalo, mostra o baixo giro do ativo.

Taxa de Retorno sobre o Ativo - Representa o retorno que o ativo total investido oferece. É a relação entre a quantidade de dinheiro ganho (ou perdido) como resultado de um investimento e a quantidade de dinheiro investido. O resultado superior ou igual a 1, indica que a Recuperanda vem conseguindo obter retorno superior ou igual ao total investido.



ANÁLISE DINÂMICA

Em consonância com as Demonstrações Contábeis apresentadas pela Recuperanda em 30 de novembro de 2021, demonstram-se abaixo, os números apurados dos valores de Necessidade de Capital de Giro –NCG, Capital de giro – CDG e Tesouraria – T, através da utilização das seguintes equações:

$NCG - \text{Necessidade de capital de giro} = \text{Ativo Operacional} - \text{Passivo Operacional}$

$CDG - \text{Capital de Giro} = \text{Passivo Não Circulante} - \text{Ativo Não Circulante}$

$T - \text{Tesouraria} = \text{Ativo Financeiro} - \text{Passivo Financeiro}$

Graficamente, a situação financeira é a seguinte:

RS mil	31/10/2021	30/11/2021	31/10/2021	30/11/2021
CDG				
Ativo não circulante	39.480	39.635		
Passivo não circulante	42.211	39.091		
	2.731	(545)	(+)	(-)
NCG				
Ativo operacional	9.266	5.581		
Passivo operacional	6.424	6.012		
	2.842	(432)	(+)	(-)
T				
Ativo financeiro	249	247		
Passivo financeiro	360	360		
	(111)	(113)	(-)	(-)

TIPOS DE ESTRUTURAS E SITUAÇÃO FINANCEIRA				
TIPO	CDG	NCG	T	SITUAÇÃO
I	(+)	(-)	(+)	EXCELENTE
II	(+)	(+)	(+)	SÓLIDA
III	(+)	(+)	(-)	INSATISFATÓRIA
IV	(-)	(-)	(+)	ALTO RISCO
V	(-)	(-)	(-)	MUITO RUIM
VI	(-)	(+)	(-)	PÉSSIMA

No período em análise atual, verificou-se que a situação financeira da Recuperanda está classificada como Tipo V – Muito Ruim justificada pelo Capital de Giro (CDG) negativo, o que demonstra que a empresa passa a contar com recurso do Ativo Não Circulante (Imobilizações) que é de baixa liquidez e do Ativo de Longo Prazo para financiar sua Necessidade de Capital de Giro (NCG) que também se encontra negativa, devido ao Passivo Operacional ser superior ao Ativo Operacional. A Tesouraria (T) negativa informa que a Recuperanda se encontra em “efeito tesoura”, isso ocorre quando o recurso Disponível do Ativo, não é suficiente para cobrir a Necessidade de Capital de Giro (NCG), sendo necessário buscar recursos de terceiros para liquidar suas operações de curto prazo, uma vez que o Capital de Giro (capital próprio) tem pouco contribuído para sanar seu endividamento total.



Conclusão

Das análises dos registros contábeis da MINERAÇÃO MONTREAL LTDA. foi verificado prejuízo líquido mensal em 30 de novembro de 2021 de R\$ 3.022 mil e prejuízo líquido acumulado de R\$ 1.359 mil no exercício de 2021.

O principal representante das obrigações da Recuperanda são os saldos das Obrigações Tributárias em R\$ 6.954 mil que equivalem a 45% da totalidade das exigibilidades da empresa. O Patrimônio Líquido registra saldo R\$ 30.107 mil.

O gerenciamento da necessidade de capital de giro não está proporcionando recursos disponíveis na tesouraria que sejam suficientes para cobrir as exigibilidades, o que obriga a empresa a encontrar maneiras de solucionar o financiamento de seu ciclo operacional.



INFORMAÇÕES E ÍNDICES FINANCEIROS – MINERAÇÃO JOÃO PESSOA LTDA.

Apresentação do Balanço Patrimonial da MINERAÇÃO JOÃO PESSOA LTDA. em 30 de novembro de 2021 comparativo ao mês anterior (*não auditado*):

	ATIVO						PASSIVO				
	30/11/2021	V%	H%	31/10/2021	V%		30/11/2021	V%	H%	31/10/2021	V%
CIRCULANTE	2	0%	12%	1	0%	CIRCULANTE	186	2%	-1%	187	2%
Caixa e equivalentes de caixa	2	0%	12%	1	0%	Empréstimos e Financiamentos	40	0%	0%	40	0%
Outros ativos	0	0%	2%	0	0%	Impostos e contribuições a recolher	8	0%	-13%	9	0%
						Correntistas Credores	132	2%	0%	132	2%
						RJ Recuperação Judicial	6	0%	0%	6	0%
NÃO CIRCULANTE	8.060	100%	-1%	8.148	100%	NÃO CIRCULANTE	912	11%	0%	915	11%
Saldos a receber de partes relacionadas	1.535	19%	-3%	1.575	19%	Empréstimos e Financiamentos	20	0%	-14%	23	0%
Imobilizado	2.801	35%	-2%	2.849	35%	RJ Recuperação Judicial	166	2%	0%	165	2%
Intangível	3.724	46%	0%	3.724	46%	Provisão para Contingências	727	9%	0%	727	9%
						PATRIMÔNIO LÍQUIDO	6.963	86%	-1%	7.047	86%
						Capital social	32.130	399%	0%	32.130	394%
						Prejuízos acumulados	(24.120)	-299%	0%	(24.120)	-296%
						Resultado do exercício	(1.047)	-13%	9%	(963)	-12%
TOTAL DO ATIVO	8.061	100%	-1%	8.149	100%	TOTAL DO PASSIVO	8.061	100%	-1%	8.149	100%

Análise do Ativo

Em 30 de novembro de 2021, o Ativo da Recuperanda possui como principal componente o Ativo Não Circulante que representa 100% do Ativo total.

O Ativo Não Circulante possui 35% dos saldos representados pelo Imobilizado e 46% pelos saldos do Intangível.



Maiores comentários sobre a composição do Ativo foram efetuados no tópico “Ativos do Grupo ICAL” do Relatório Mensal de Atividades de dezembro/2020.

Não foram observadas variações significativas nos saldos do Ativo no período em análise.

Análise do Passivo

Em 30 de novembro de 2021, o Passivo da Recuperanda é composto em 2% pelas obrigações a curto prazo (Passivo Circulante); em 11% pelas obrigações a longo prazo (Passivo Não Circulante); e em 86% pelo Patrimônio Líquido.

As Provisões para Contingências compõem 66% do total de obrigações da Recuperanda, enquanto os Créditos em Recuperação Judicial representam 16% do endividamento total.

O Patrimônio Líquido é composto por: Capital Social em R\$ 32.130 mil; Prejuízos Acumulados em R\$ 24.120 mil; e prejuízo do exercício até a data-base em R\$ 1.047 mil.

Maiores comentários sobre a composição do Passivo foram efetuados no tópico “Endividamento” do Relatório Mensal de Atividades de dezembro/2020.

Não foram observadas variações significativas nos saldos do Passivo no período em análise.

Considerações

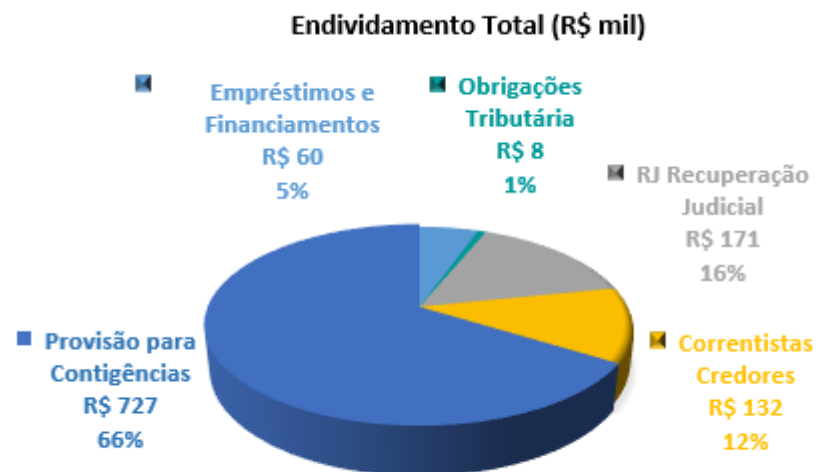
A Recuperanda apresentou as considerações sobre movimentações que refletem no Balanço Patrimonial no período em análise, através do relatório “Análise de Balancete Contábil – Novembro/2021”, encaminhado através de e-mail datado em 04/02/2022:

- Patrimônio Líquido: Não ocorreram mutações do patrimônio líquido da Recuperanda no período, exceto pela apuração do resultado líquido mensal.
- Imobilizados e Intangíveis: Alteração no Ativo Fixo decorrente especialmente do registro de depreciação e amortização mensal.
- Funcionários: A Recuperanda não possuía funcionários no período em análise.



ENDIVIDAMENTO TOTAL

Em 30 de novembro de 2021, o endividamento da Recuperanda é composto em 66% pela Provisão para Contingências; 16% por saldos em Recuperação Judicial; já as demais contas a pagar representam 18% do endividamento total, ocasionado pelo saldo devedor de obrigações tributárias.



Análise do Resultado do Exercício

Apresentação da Demonstração do Resultado do Exercício da MINERAÇÃO JOÃO PESSOA LTDA. em 30 de novembro de 2021 comparativo ao mês anterior (*não auditado*):

Demonstração do Resultado										
	Resultado Mensal					Resultado Anual Acumulado				
	30/11/2021	V%	H%	31/10/2021	V%	30/11/2021	V%	H%	31/12/2020	V%
DESPESAS OPERACIONAIS										
Administrativas e gerais, pessoal, tributárias	(83)	99%	-14%	(96)	99%	(1.035)	99%	-2%	(1.059)	104%
Outras (despesas) receitas operacionais líquidas	-	0%	0%	-	0%	1	0%	-99%	68	-7%
RESULTADO OPERACIONAL ANTES DO RESULTADO FINANCEIRO	(83)	99%	-14%	(96)	99%	(1.035)	99%	4%	(991)	97%
Receita financeira	0	0%	0%	0	0%	0	0%	0%	0	0%
Despesa Financeira	(1)	1%	9%	(1)	1%	(12)	1%	-55%	(26)	3%
	(84)	100%	-13%	(97)	100%	(1.047)	100%	3%	(1.017)	100%
Provisão para Contribuição Social e IRPJ	-	0%	0%	-	0%	-	0%	0%	-	0%
	(84)	100%	-13%	(97)	100%	(1.047)	100%	3%	(1.017)	100%

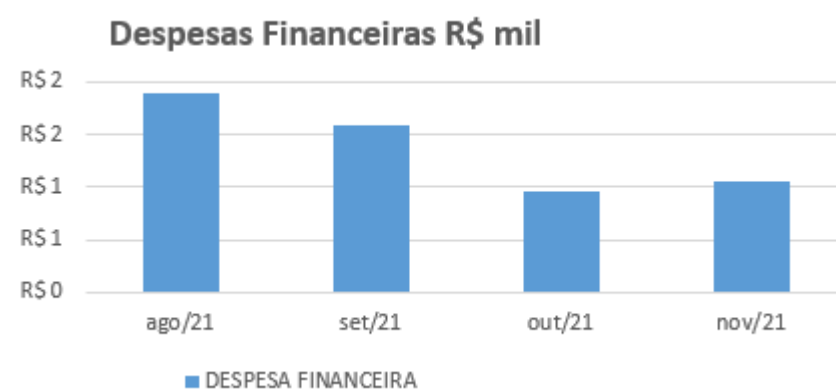
O Resultado de 30 de novembro de 2021 apurou prejuízo líquido mensal de R\$ 84 mil, contra o prejuízo líquido no mês anterior no valor de R\$ 97 mil. Já no acumulado houve o prejuízo líquido de R\$ 1.047 mil no exercício de 2021.

A MINERAÇÃO JOÃO PESSOA LTDA não apresenta registros de faturamento e seu resultado é composto principalmente por despesas operacionais. Não ocorreram variações significativas nos saldos das contas de resultado no período em análise.



EVOLUÇÃO DAS CONTAS DE RESULTADO

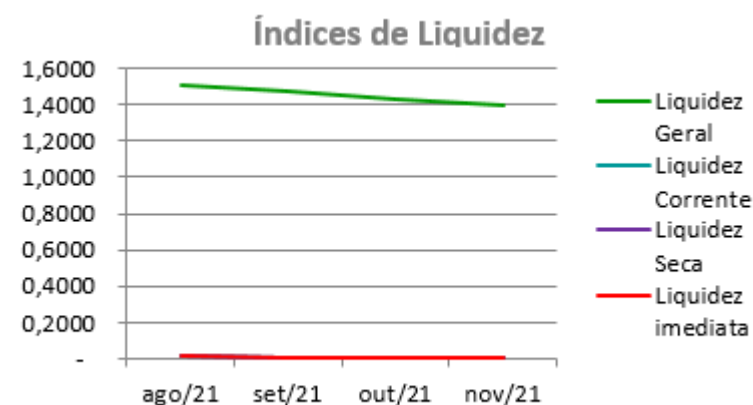
As despesas financeiras não registraram valores e variações significativas no exercício de 2021.



ANÁLISE FINANCEIRA

Índices de Liquidez

ÍNDICES PARA ANÁLISE FINANCEIRA	ago/21	set/21	out/21	nov/21
Liquidez Geral	1,5107	1,4746	1,4301	1,3994
Liquidez Corrente	0,0232	0,0076	0,0073	0,0082
Liquidez Seca	0,0232	0,0076	0,0073	0,0082
Liquidez imediata	0,0232	0,0076	0,0072	0,0081



Liquidez geral – Indica a capacidade de pagamento de obrigações de curto e longo prazo, com recursos ativos também de curto e longo prazo, não sendo considerado os ativos fixos. O índice inferior a R\$ 1,00, demonstra que a empresa não se encontra em condições favoráveis, uma vez que, não possui recursos suficientes para liquidar suas obrigações.

Liquidez corrente – Indica a disponibilidade de recursos de curto prazo para pagamentos de dívidas também de curto prazo. O índice inferior a R\$ 1,00, demonstra que a Recuperanda se encontra em condição desfavorável, não havendo uma margem de segurança com seus recursos de curto prazo para liquidar suas obrigações também de curto prazo.

Liquidez seca - Índice que é, ainda, mais conservador por excluir, do ativo circulante, os estoques. Tomam-se como base os itens monetários e que possuem prazo certo de recebimento para medir a situação financeira da empresa. O índice inferior a R\$ 1,00, demonstra que a Recuperanda necessita melhorar sua capacidade de geração de caixa para honrar com suas obrigações de curto prazo, sem necessitar captar recursos de terceiros.

Liquidez Imediata - Índice considera apenas caixa, saldos bancários e aplicações financeiras de liquidez imediata para quitar as obrigações de curto prazo. A Recuperanda apresenta este índice baixo, não havendo disponibilidade suficiente para quitar a cada R\$ 1,00 de dívida. Para efeito de análise, trata-se de um índice sem muito realce, uma vez que as obrigações vencem em datas variadas, embora de curto prazo (1 a 360 dias).

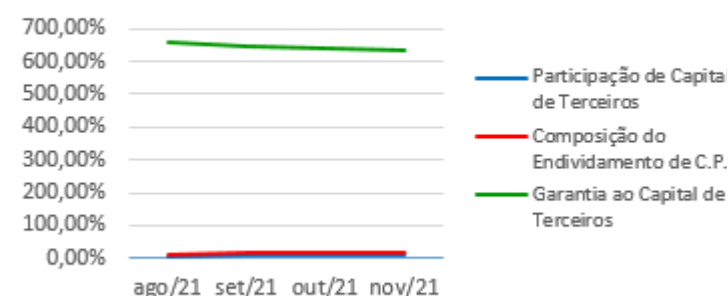


ANÁLISE FINANCEIRA

Indicadores de Estrutura de Capital

ÍNDICES DE ENDIVIDAMENTO	ago/21	set/21	out/21	nov/21
Participação de Capital de Terceiros	13,24%	13,35%	13,53%	13,62%
Composição do Endividamento de C.P.	16,05%	16,56%	16,96%	16,92%
Garantia ao Capital de Terceiros	655,05%	648,90%	639,34%	634,20%

Indicadores de Estrutura de Capital



Participação de Capital de Terceiros - Indica qual a “dependência” dos negócios em relação a recursos de terceiros (bancos, fornecedores, recursos trabalhistas, tributários e etc.). Uma participação próxima a 100% denota extrema dependência de capital de terceiros para a geração de lucros. O ideal é que esta participação seja igual ou inferior a 60%.

Composição do Endividamento de CP – Indica a representatividade das obrigações de curto prazo em relação às obrigações totais da Recuperanda.

Garantia ao capital de terceiros – Indica a proporção entre o Capital Próprio e o Capital de Terceiros, ou seja, demonstra a política de obtenção e aplicação de recursos adotada pela empresa. O resultado indica o comportamento do patrimônio líquido (recursos próprios) em relação ao capital de terceiros.

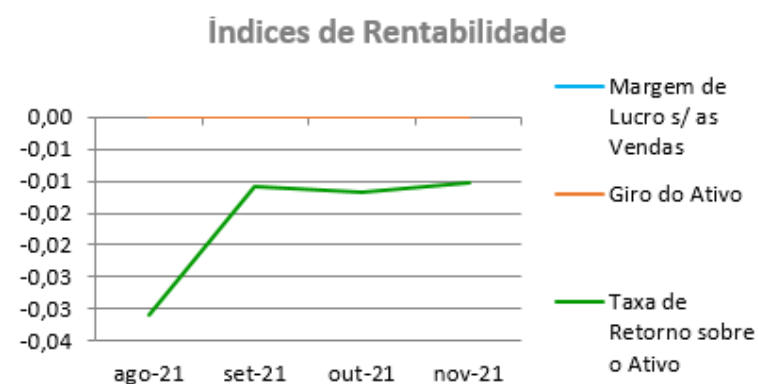


ANÁLISE ECONÔMICA

Os índices econômicos mostram qual a rentabilidade dos capitais investidos, ou seja, quanto rendeu os investimentos, identificando o grau de êxito econômico da empresa.

Índices de Rentabilidade

Índices de Rentabilidade	ago-21	set-21	out-21	nov-21
Margem de Lucro s/ as Vendas	0,00	0,00	0,00	0,00
Giro do Ativo	0,00	0,00	0,00	0,00
Taxa de Retorno sobre o Ativo	-0,03	-0,01	-0,01	-0,01



Margem de lucro sobre vendas (Rentabilidade líquida das vendas) - Este indicador não é aplicável à MINERAÇÃO JOÃO PESSOA LTDA., uma vez que, não há registro de faturamento.

Giro do ativo - Este indicador não é aplicável à MINERAÇÃO JOÃO PESSOA LTDA., uma vez que, não há registro de faturamento.

Taxa de Retorno sobre o Ativo - Representa o retorno que o ativo total investido oferece. É a relação entre a quantidade de dinheiro ganho (ou perdido) como resultado de um investimento e a quantidade de dinheiro investido. O resultado superior ou igual a 1, indica que a Recuperanda vem conseguindo obter retorno superior ou igual ao total investido.



ANÁLISE DINÂMICA

Em consonância com as Demonstrações Contábeis apresentadas pela Recuperanda em 30 de novembro de 2021, demonstram-se abaixo, os números apurados dos valores de Necessidade de Capital de Giro –NCG, Capital de giro – CDG e Tesouraria – T, através da utilização das seguintes equações:

NCG – Necessidade de capital de giro = Ativo Operacional - Passivo Operacional

CDG – Capital de Giro = Passivo Não Circulante - Ativo Não Circulante

T – Tesouraria = Ativo Financeiro - Passivo Financeiro

Graficamente, a situação financeira é a seguinte:

RS\$ mil	31/10/2021	30/11/2021	31/10/2021	30/11/2021
CDG				
Ativo não circulante	8.148	8.060		
Passivo não circulante	7.962	7.876		
	(186)	(184)	(-)	(-)
NCG				
Ativo operacional	0	0		
Passivo operacional	147	146		
	(147)	(146)	(-)	(-)
T				
Ativo financeiro	1	2		
Passivo financeiro	40	40		
	(39)	(38)	(-)	(-)

TIPOS DE ESTRUTURAS E SITUAÇÃO FINANCEIRA				
TIPO	CDG	NCG	T	SITUAÇÃO
I	(+)	(-)	(+)	EXCELENTE
II	(+)	(+)	(+)	SÓLIDA
III	(+)	(+)	(-)	INSATISFATÓRIA
IV	(-)	(-)	(+)	ALTO RISCO
V	(-)	(-)	(-)	MUITO RUIM
VI	(-)	(+)	(-)	PÉSSIMA

No período em análise atual, verificou-se que a situação financeira da Recuperanda está classificada como Tipo V – Muito Ruim justificada pelo Capital de Giro (CDG) negativo, o que demonstra que a empresa passa a contar com recurso do Ativo Não Circulante (Imobilizações) que é de baixa liquidez e do Ativo de Longo Prazo para financiar sua Necessidade de Capital de Giro (NCG) que também se encontra negativa, devido ao Passivo Operacional ser superior ao Ativo Operacional. A Tesouraria (T) negativa informa que a Recuperanda se encontra em “efeito tesoura”, isso ocorre quando o recurso Disponível do Ativo, não é suficiente para cobrir a Necessidade de Capital de Giro (NCG), sendo necessário buscar recursos de terceiros para liquidar suas operações de curto prazo, uma vez que o Capital de Giro (capital próprio) tem pouco contribuído para sanar seu endividamento total.



Conclusão

Das análises dos registros contábeis da MINERAÇÃO JOÃO PESSOA LTDA. foi verificado prejuízo líquido mensal em 30 de novembro de 2021 de R\$ 84 mil e o prejuízo líquido acumulado de R\$ 1.047 mil no exercício de 2021.

O principal representante das obrigações da Recuperanda é a Provisão para Contingências em R\$ 727 mil que equivalem a 66% da totalidade das exigibilidades da empresa. O Patrimônio Líquido registra saldo de R\$ 6.963 mil.

O gerenciamento da necessidade de capital de giro está proporcionando uma insuficiência de recursos (tesouraria negativa), o que obriga a empresa a encontrar maneiras de solucionar o financiamento de seu ciclo operacional.



INFORMAÇÕES E ÍNDICES FINANCEIROS – FABRICAL FÁBRICA DE CAL S.A.

Apresentação do Balanço Patrimonial da FABRICAL FABRICA DE CAL S.A. em 30 de novembro de 2021 comparativo ao mês anterior (*não auditado*):

ATIVO						PASSIVO					
	30/11/2021	V%	H%	31/10/2021	V%		30/11/2021	V%	H%	31/10/2021	V%
CIRCULANTE	12.130	6%	14%	10.642	6%	CIRCULANTE	3.913	2%	7%	3.645	2%
Caixa e equivalentes de caixa	193	0%	22%	159	0%	Empréstimos e Financiamentos	156	0%	0%	156	0%
Clientes	7.353	4%	11%	6.635	3%	Fornecedores	1.252	1%	73%	723	0%
Estoques	4.567	2%	19%	3.837	2%	Impostos e contribuições a recolher	684	0%	-33%	1.019	1%
Impostos e contribuições a recuperar	2	0%	0%	2	0%	Parcelamentos Fiscais	387	0%	42%	273	0%
Outros ativos	14	0%	66%	9	0%	Remunerações e encargos sociais	911	0%	-5%	957	1%
						Outras contas a pagar	523	0%	1%	517	0%
NÃO CIRCULANTE	179.461	94%	0%	180.033	94%	NÃO CIRCULANTE	178.298	93%	0%	178.844	94%
Depósitos judiciais	60	0%	0%	60	0%	Empréstimos e Financiamentos	131	0%	-9%	144	0%
Outros ativos	0	0%	0%	0	0%	Parcelamentos Fiscais	1.258	1%	10%	1.146	1%
Imobilizado	129.266	67%	0%	129.837	68%	Provisão para contingências	52	0%	0%	52	0%
Intangível	50.135	26%	0%	50.136	26%	Saldos com partes relacionadas	26.987	14%	-8%	29.363	15%
						RJ Recuperação Judicial	148.727	78%	1%	146.996	77%
						Impostos e Contribuições Diferidos	1.142	1%	0%	1.142	1%
						PATRIMÔNIO LÍQUIDO	9.380	5%	15%	8.186	4%
						Capital social	116.503	61%	0%	116.503	61%
						Prejuízos acumulados	(112.147)	-59%	0%	(112.147)	-59%
						Resultado do exercício	5.023	3%	31%	3.830	2%
TOTAL DO ATIVO	191.590	100%	0%	190.675	100%	TOTAL DO PASSIVO	191.590	100%	0%	190.675	100%

Análise do Ativo

Em 30 de novembro de 2021, o Ativo da Recuperanda possui como principal componente o Ativo Não Circulante que representa 94% do Ativo total.



O Ativo Circulante é composto principalmente pelas contas de Clientes e Estoques que representam 98% do total deste grupo.

O Ativo Não Circulante registra a conta do Imobilizado que é o principal componente do grupo e representa 72% da totalidade e o Intangível 28%.

Maiores comentários sobre a composição do Ativo foram efetuados no tópico “Ativos do Grupo ICAL” do Relatório Mensal de Atividades de dezembro/2020.

A principal variação ocorrida nos saldos do Ativo no período em análise foi observada na seguinte conta:

- Clientes: houve aumento de 11% no período devido a menores vendas e não antecipação de recebíveis da Gerdau.
- Estoques: notou-se aumento de 19% devido ao acúmulo de combustíveis para fornos, além do acúmulo de subprodutos finos de calcário.

Ressalta-se que a Recuperanda apresentou os comentários sobre as principais variações ocorridas, através do relatório “Análise de Balancete Contábil – Novembro/2021”, encaminhado através de e-mail datado em 04/02/2022.

Análise do Passivo

Em 30 de novembro de 2021, o Passivo da Recuperanda é composto em 2% pelas obrigações a curto prazo (Passivo Circulante); em 93% pelas obrigações a longo prazo (Passivo Não Circulante); e em 5% pelo Patrimônio Líquido.

Os créditos em Recuperação Judicial compõem 82% do total das obrigações. Já os Saldos com Partes Relacionadas representam 15% do total das obrigações.

O Patrimônio Líquido está negativo e é composto por: Capital Social em R\$ 116.503 mil; Prejuízos Acumulados em R\$ 112.147 mil; e lucro do exercício até a data-base em R\$ 5.023 mil.

Maiores comentários sobre a composição do Passivo foram efetuados no tópico “Endividamento” do Relatório Mensal de Atividades de dezembro/2020.

As principais variações ocorridas nos saldos do Passivo no período em análise foram observadas nas seguintes contas:



- Fornecedores: Em novembro/2021, houve uma elevação de 73% no comparativo devido a aquisições de insumos para o funcionamento da empresa.
- Recuperação Judicial: com a homologação do plano de recuperação judicial, foi necessária a atualização dos saldos de obrigações com credores, provocando aumento pelos encargos incidentes.
- Obrigações Partes Relacionadas: foram feitas antecipações de recebíveis, gerando caixa para remeter recursos para controladora, o que reduziu o saldo em novembro/21 em 8%.

Ressalta-se que a Recuperanda apresentou os comentários sobre as principais variações ocorridas, através do relatório “Análise de Balancete Contábil – Novembro/2021”, encaminhado através de e-mail datado em 04/02/2022.

Considerações

A Recuperanda apresentou as considerações sobre movimentações que refletem no Balanço Patrimonial no período em análise, através do relatório “Análise de Balancete Contábil – Novembro/2021”, encaminhado através de e-mail datado em 04/02/2022:

- Patrimônio Líquido: Não ocorreram mutações do patrimônio líquido da Recuperanda no período, exceto pela apuração do resultado líquido mensal.
- Imobilizados e Intangíveis: Alteração no Ativo Fixo decorrente especialmente do registro de depreciação e amortização mensal.
- Funcionários: Segue a composição do quadro de empregados da Recuperanda, conforme Cadastro Geral de Empregados e Desempregados-CAGED o quadro funcional da empresa pode ser assim resumido.

EMPRESA	Out	Nov
FABRICAL	95	93

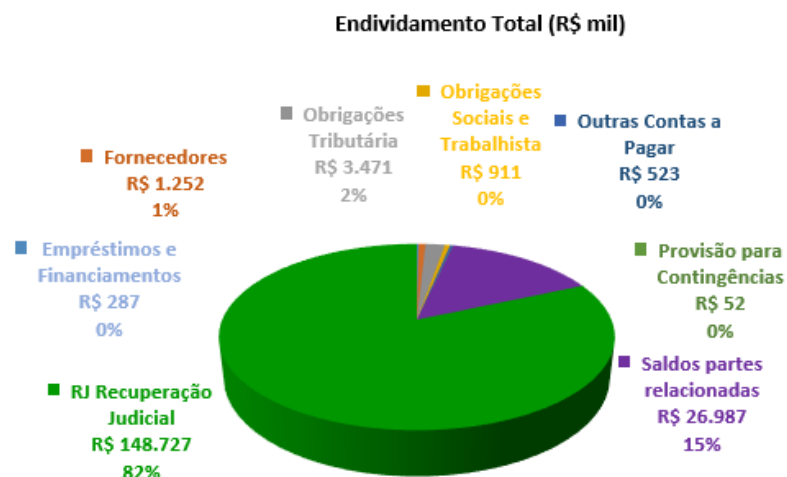
- *Aging list*: Segue a composição da carteira de clientes por idade dos recebíveis:



	Fabrical	
	nov-21	out-21
A vencer (circulante)	6.826	6.410
Vencidos até 30 dias	454	127
Vencidos de 31 a 90 dias	4	103
Vencidos de 91 a 180 dias	87	32
Vencidos de 181 a 360 dias	32	22
Vencidos acima de 360 dias	9	-
	<u>7.412</u>	<u>6.694</u>
Ajuste ao valor recuperável	(59)	(59)
Total	<u><u>7.353</u></u>	<u><u>6.635</u></u>

ENDIVIDAMENTO TOTAL

Em 30 de novembro de 2021, o endividamento da Recuperanda é composto em 82% por créditos em Recuperação Judicial; seguido de 15% pelos Saldos com Partes Relacionadas; as demais contas a pagar representam 4% do endividamento total.



Análise do Resultado do Exercício

Apresentação da Demonstração do Resultado do Exercício da FABRICAL FABRICA DE CAL S.A. em 30 de novembro de 2021 comparativo ao mês anterior (*não auditado*):

	Demonstração do Resultado									
	Resultado Mensal					Resultado Anual Acumulado				
	30/11/2021	V%	H%	31/10/2021	V%	30/11/2021	V%	H%	31/12/2020	V%
RECEITA OPERACIONAL LÍQUIDA	6.008	100%	6%	5.683	100%	57.917	100%	27%	45.452	100%
Custos dos Produtos Vendidos	(4.304)	-72%	11%	(3.893)	-69%	(44.774)	-77%	24%	(36.154)	-80%
RESULTADO BRUTO	1.704	28%	-5%	1.790	31%	13.143	23%	41%	9.298	20%
DESPESAS OPERACIONAIS										
Administrativas e gerais, pessoal, tributárias	(216)	-4%	-795%	31	1%	(1.845)	-3%	-14%	(2.139)	-5%
Outras (despesas) receitas operacionais líquidas	1.658	28%	-2300%	(75)	-1%	(457)	-1%	-91%	(5.044)	-11%
Total Despesas Operacionais	1.442	24%	-3354%	(44)	-1%	(2.302)	-4%	-68%	(7.183)	-16%
Custos e despesas operacionais sobre receita líquida	48%			69%		81%			95%	
RESULTADO OPERACIONAL ANTES DO RESULTADO FINANCEIRO	3.146	52%	80%	1.745	31%	10.841	19%	413%	2.115	5%
Receita financeira	0	0%	2%	0	0%	52	0%	754%	6	0%
Despesa Financeira	(1.953)	-33%	5078%	(38)	-1%	(5.282)	-9%	1972%	(255)	-1%
LUCRO (PREJUÍZO) ANTES DA CSLL E IRPJ	1.193	20%	-30%	1.708	30%	5.611	10%	201%	1.866	4%
Provisão para Contribuição Social e IRPJ	-	0%	-100%	(333)	-6%	(588)	-1%	-49%	(1.142)	-3%
LUCRO (PREJUÍZO) LÍQUIDO DO PERÍODO	1.193	20%	-13%	1.375	24%	5.023	9%	594%	724	2%



O Resultado de 30 de novembro de 2021 apurou lucro líquido mensal de R\$ 1.193 mil, contra o lucro líquido no mês anterior no valor de R\$ 1.375 mil. Já no acumulado houve o lucro líquido de R\$ 5.023 mil, no exercício de 2021.

O Resultado Bruto foi de 28% das receitas líquidas de vendas em 30 de novembro de 2021 contra o resultado bruto de 31% no mês anterior.

Os custos e despesas operacionais representam 48% da receita líquida em 30 de novembro de 2021 contra 69% no mês anterior.

As principais variações ocorridas no resultado foram observadas nos grupos de contas:

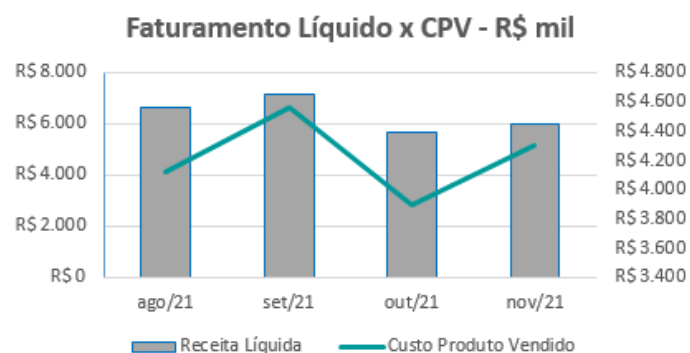
- Faturamento x Custos dos produtos vendidos: Em novembro/2021 houve elevação do faturamento líquido de 6%, porém redução da margem bruta devido a oscilações de custos com combustíveis.
- Despesas Tributárias: Em novembro/2021 houve aumento em razão do reconhecimento de despesas de ICMS no ajuste de parcelamentos do período.
- Outras Despesas Operacionais: Em novembro/2021, sofreram variação causada pela reversão do valor de R\$1.763 mil de provisão para perdas de impostos a recuperar contabilizada no período, o que foi possível devido ao êxito na restituição de tributos federais.
- Despesas Financeiras: Em novembro/2021 tiveram grande impacto devido a atualização do saldo da Recuperação Judicial, notadamente do saldo devido a credores bancários.
- Provisão para Contribuição Social e IRPJ: a variação observada se deve ao fato da apuração da mesma ocorrer trimestralmente, não sendo executada no mês de novembro/2021.

Ressalta-se que a Recuperanda apresentou os comentários sobre as principais variações ocorridas nas demonstrações financeiras, através do relatório “Análise de Balancete Contábil – Novembro/2021”, encaminhado através de e-mail datado em 04/02/2022.

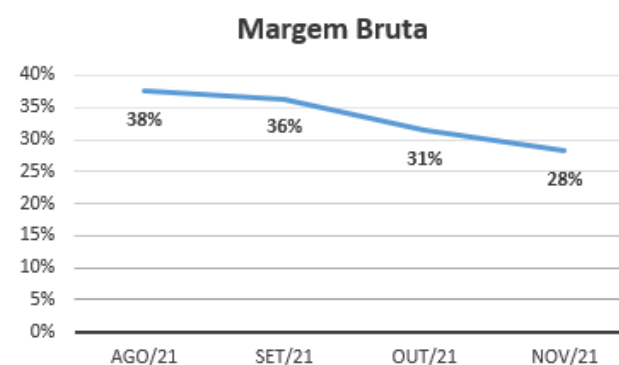


EVOLUÇÃO DAS CONTAS DE RESULTADO

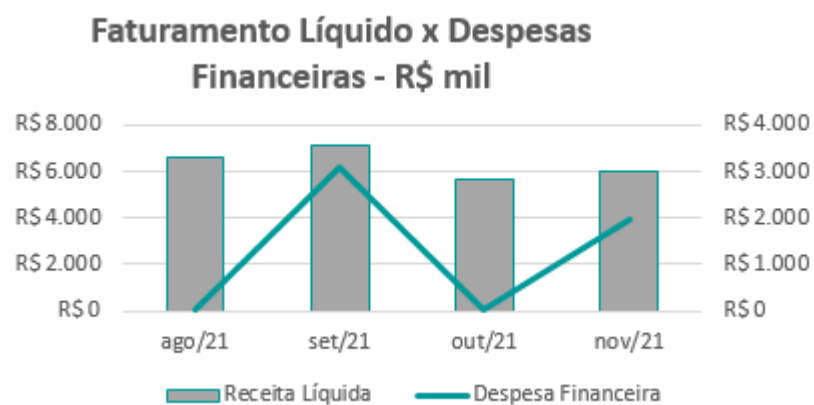
Observa-se evolução no faturamento líquido em linha com a evolução do custo do produto vendido:



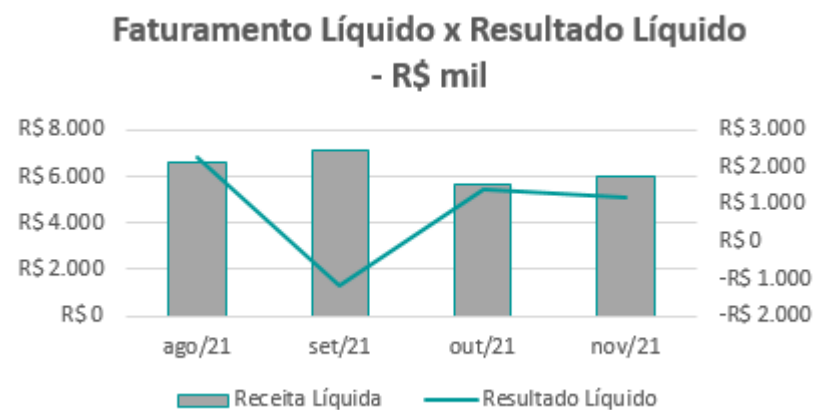
A evolução da margem bruta demonstra que a Recuperanda vem praticando preços de vendas superiores aos custos, gerando margem positiva:



As despesas financeiras não registraram oscilações significativas quando comparadas com a variação do faturamento, exceto em setembro/2021:



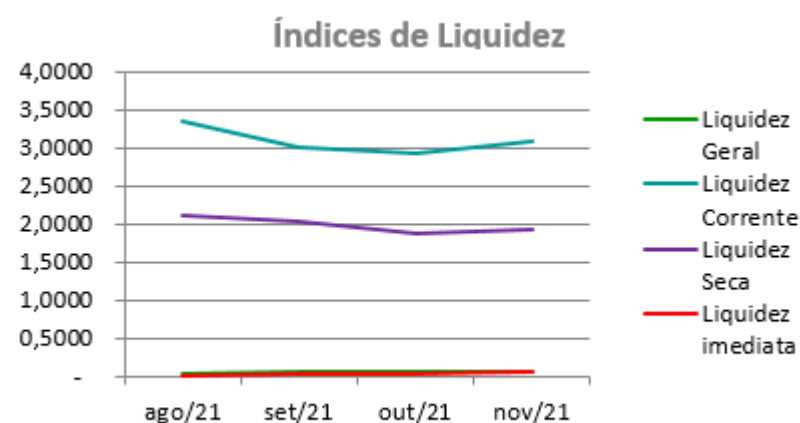
As variações no resultado líquido estão alinhadas com a evolução da receita líquida mensal, exceto em setembro/2021:



ANÁLISE FINANCEIRA

Índices de Liquidez

ÍNDICES PARA ANÁLISE FINANCEIRA	ago/21	set/21	out/21	nov/21
Liquidez Geral	0,0573	0,0631	0,0586	0,0669
Liquidez Corrente	3,3386	3,0221	2,9198	3,0998
Liquidez Seca	2,1044	2,0322	1,8669	1,9328
Liquidez imediata	0,0200	0,0263	0,0436	0,0494



Liquidez geral – Indica a capacidade de pagamento de obrigações de curto e longo prazo, com recursos ativos também de curto e longo prazo, não sendo considerado os ativos fixos. O índice inferior a R\$ 1,00, demonstra que a empresa não se encontra em condições favoráveis, uma vez que, não possui recursos suficientes para liquidar suas obrigações.

Liquidez corrente – Indica a disponibilidade de recursos de curto prazo para pagamentos de dívidas também de curto prazo. O índice inferior a R\$ 1,00, demonstra que a Recuperanda se encontra em condição desfavorável, não havendo uma margem de segurança com seus recursos de curto prazo para liquidar suas obrigações também de curto prazo.

Liquidez seca - Índice que é, ainda, mais conservador por excluir, do ativo circulante, os estoques. Tomam-se como base os itens monetários e que possuem prazo certo de recebimento para medir a situação financeira da empresa. O índice inferior a R\$ 1,00, demonstra que a Recuperanda necessita melhorar sua capacidade de geração de caixa para honrar com suas obrigações de curto prazo, sem necessitar captar recursos de terceiros.

Liquidez Imediata - Índice considera apenas caixa, saldos bancários e aplicações financeiras de liquidez imediata para quitar as obrigações de curto prazo. A Recuperanda apresenta este índice baixo, não havendo disponibilidade suficiente para quitar a cada R\$ 1,00 de dívida. Para efeito de análise, trata-se de um índice sem muito realce, uma vez que as obrigações vencem em datas variadas, embora de curto prazo (1 a 360 dias).

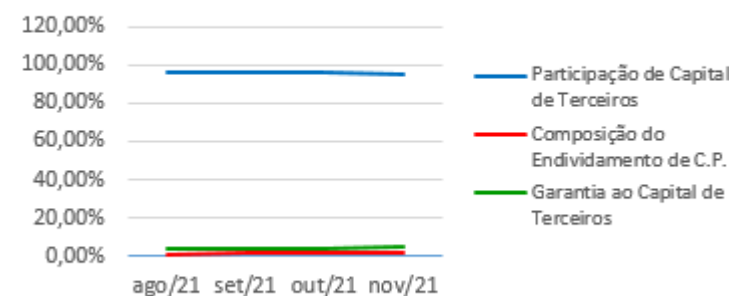


ANÁLISE FINANCEIRA

Indicadores de Estrutura de Capital

ÍNDICES DE ENDIVIDAMENTO	ago/21	set/21	out/21	nov/21
Participação de Capital de Terceiros	95,82%	96,46%	95,71%	95,10%
Composição do Endividamento de C.P.	1,71%	2,08%	2,00%	2,15%
Garantia ao Capital de Terceiros	4,36%	3,67%	4,49%	5,15%

Indicadores de Estrutura de Capital



Participação de Capital de Terceiros - Indica qual a “dependência” dos negócios em relação a recursos de terceiros (bancos, fornecedores, recursos trabalhistas, tributários e etc.). Uma participação próxima a 100% denota extrema dependência de capital de terceiros para a geração de lucros. O ideal é que esta participação seja igual ou inferior a 60%.

Composição do Endividamento de CP – Indica a representatividade das obrigações de curto prazo em relação às obrigações totais da Recuperanda.

Garantia ao capital de terceiros – Indica a proporção entre o Capital Próprio e o Capital de Terceiros, ou seja, demonstra a política de obtenção e aplicação de recursos adotada pela empresa. O resultado indica o comportamento do patrimônio líquido (recursos próprios) em relação ao capital de terceiros.



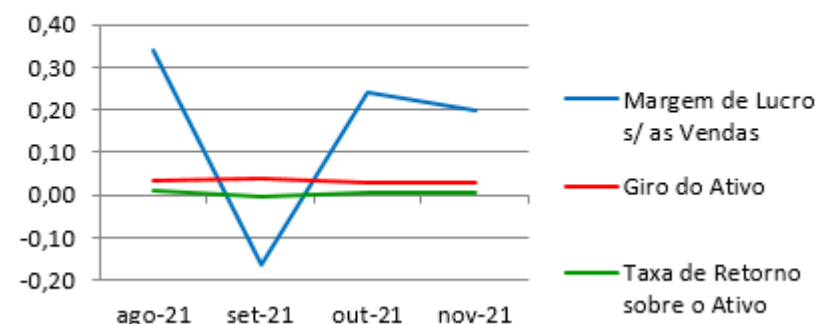
ANÁLISE ECONÔMICA

Os índices econômicos mostram qual a rentabilidade dos capitais investidos, ou seja, quanto rendeu os investimentos, identificando o grau de êxito econômico da empresa.

Índices de Rentabilidade

Índices de Rentabilidade	ago-21	set-21	out-21	nov-21
Margem de Lucro s/ as Vendas	0,34	-0,17	0,24	0,20
Giro do Ativo	0,03	0,04	0,03	0,03
Taxa de Retorno sobre o Ativo	0,01	-0,01	0,01	0,01

Índices de Rentabilidade



Margem de lucro sobre vendas (Rentabilidade líquida das vendas) - Indica quanto à empresa obtém de lucro, para cada 100 unidades monetárias vendidas. O resultado superior ou igual a 1, indica que a Recuperanda vem operando seu faturamento com margem de lucro positiva. O resultado inferior a 1, indica uma condição desfavorável, uma vez que, a margem de vendas praticada não é suficiente para cobrir suas atividades operacionais.

Giro do ativo - Indica o volume de vendas praticado pela empresa em relação ao capital total investido, ou seja, mensura a eficiência na utilização do ativo para a geração de receitas. Mostra quantas vezes o ativo girou no período. Geralmente, o valor do giro do ativo pode variar entre zero e infinito. Entretanto, valores entre 0,5 a 5 são mais comuns, resultados inferiores a esse intervalo, mostra o baixo giro do ativo.

Taxa de Retorno sobre o Ativo - Representa o retorno que o ativo total investido oferece. É a relação entre a quantidade de dinheiro ganho (ou perdido) como resultado de um investimento e a quantidade de dinheiro investido. O resultado superior ou igual a 1, indica que a Recuperanda vem conseguindo obter retorno superior ou igual ao total investido.



ANÁLISE DINÂMICA

Em consonância com as Demonstrações Contábeis apresentadas pela Recuperanda em 30 de novembro de 2021, demonstram-se abaixo, os números apurados dos valores de Necessidade de Capital de Giro –NCG, Capital de giro – CDG e Tesouraria – T, através da utilização das seguintes equações:

$NCG - \text{Necessidade de capital de giro} = \text{Ativo Operacional} - \text{Passivo Operacional}$

$CDG - \text{Capital de Giro} = \text{Passivo Não Circulante} - \text{Ativo Não Circulante}$

$T - \text{Tesouraria} = \text{Ativo Financeiro} - \text{Passivo Financeiro}$

Graficamente, a situação financeira é a seguinte:

RS\$ mil	31/10/2021	30/11/2021	31/10/2021	30/11/2021
CDG				
Ativo não circulante	180.033	179.461		
Passivo não circulante	187.030	187.677		
	6.997	8.217	(+)	(+)
NCG				
Ativo operacional	10.483	11.937		
Passivo operacional	3.489	3.757		
	6.994	8.179	(+)	(+)
T				
Ativo financeiro	159	193		
Passivo financeiro	156	156		
	3	37	(+)	(+)

TIPOS DE ESTRUTURAS E SITUAÇÃO FINANCEIRA				
TIPO	CDG	NCG	T	SITUAÇÃO
I	(+)	(-)	(+)	EXCELENTE
II	(+)	(+)	(+)	SÓLIDA
III	(+)	(+)	(-)	INSATISFATÓRIA
IV	(-)	(-)	(+)	ALTO RISCO
V	(-)	(-)	(-)	MUITO RUIM
VI	(-)	(+)	(-)	PÉSSIMA

No período em análise atual, verificou-se que a situação financeira da Recuperanda está classificada como Tipo II – Sólida, justificada pelo Capital de Giro (CDG) positivo o que significa que os recursos próprios da Recuperanda têm grande potencial de cobrir seu endividamento total, aliado ao saldo da Tesouraria (T) positiva, apesar do valor muito baixo. A Necessidade de Capital de Giro (NCG) é garantida pelos recursos próprios aplicados principalmente no Ativo Circulante através das contas de Estoques e Clientes..



Conclusão

Das análises dos registros contábeis da FABRICAL FABRICA DE CAL S.A. foi verificado lucro líquido mensal em 30 de novembro de 2021 de R\$ 1.193 mil e lucro líquido acumulado de R\$ 5.023 mil no exercício de 2021.

O principal representante das obrigações da Recuperanda são os créditos em Recuperação Judicial R\$ 148.727 mil que equivalem a 82% da totalidade das exigibilidades da empresa. O Patrimônio Líquido registra o saldo de R\$ 9.380 mil.

O gerenciamento da necessidade de capital de giro está proporcionando recursos disponíveis insuficientes na tesouraria para cobrir as exigibilidades, o que obriga a empresa a encontrar maneiras de solucionar o financiamento de seu ciclo operacional.



INFORMAÇÕES E ÍNDICES FINANCEIROS – EIMCAL - EMPRESA INDUSTRIAL DE MINERAÇÃO CALCÁRIA LTDA.

Apresentação do Balanço Patrimonial da EIMCAL - EMPRESA INDUSTRIAL DE MINERAÇÃO CALCÁRIA LTDA. em 30 de novembro de 2021 comparativo ao mês anterior (*não auditado*):

ATIVO						PASSIVO					
	30/11/2021	V%	H%	31/10/2021	V%		30/11/2021	V%	H%	31/10/2021	V%
CIRCULANTE	24.274	21%	28%	18.910	17%	CIRCULANTE	10.953	9%	2%	10.720	10%
Caixa e equivalentes de caixa	454	0%	233%	136	0%	Empréstimos e Financiamentos	108	0%	0%	108	0%
Instrumentos financeiros	20	0%	0%	20	0%	Fornecedores	2.595	2%	14%	2.278	2%
Clientes	16.935	15%	38%	12.263	11%	Impostos e contribuições a recolher	3.542	3%	-6%	3.780	3%
Estoques	3.740	3%	7%	3.504	3%	Parcelamentos fiscais	2.812	2%	3%	2.744	2%
Impostos e contribuições a recuperar	2.885	2%	5%	2.746	2%	Remunerações e encargos sociais	1.192	1%	-4%	1.245	1%
Outros ativos	240	0%	0%	240	0%	RJ Recuperação Judicial	82	0%	0%	82	0%
						Outras contas a pagar	621	1%	28%	484	0%
NÃO CIRCULANTE	92.436	79%	-1%	93.155	83%	NÃO CIRCULANTE	20.136	17%	0%	20.138	18%
Depósitos judiciais	1.103	1%	0%	1.103	1%	Empréstimos e Financiamentos	21	0%	-30%	30	0%
Impostos e contribuições a recuperar	637	1%	1%	629	1%	Parcelamentos fiscais	13.813	12%	0%	13.816	12%
Saldo a receber com partes relacionadas	23.113	20%	-3%	23.719	21%	Provisão para contingências	215	0%	0%	215	0%
Outros ativos	1.096	1%	0%	1.096	1%	RJ Recuperação Judicial	6.088	5%	0%	6.078	5%
Investimentos	0	0%	0%	0	0%						
Imobilizado	44.601	38%	0%	44.668	40%	PATRIMÔNIO LÍQUIDO	85.621	73%	5%	81.206	72%
Intangível	21.886	19%	0%	21.940	20%	Capital social	50.000	43%	0%	50.000	45%
						Reservas legal	5.804	0%	0%	5.804	0%
						Resultado do exercício	29.817	43%	17%	25.403	45%
TOTAL DO ATIVO	116.710	100%	4%	112.064	100%	TOTAL DO PASSIVO	116.710	100%	4%	112.064	100%

Análise do Ativo

Em 30 de novembro de 2021, o Ativo da Recuperanda possui como principal componente o Ativo Não Circulante que representa 79% do Ativo total.

O Ativo Circulante possui 85% do saldo composto pelas contas de Clientes e Estoques.



O Ativo Não Circulante registra a conta de Saldos a Receber de Partes Relacionadas que representa 25% do total dos saldos deste grupo do Ativo, bem como, registra o Imobilizado representa 48% e o Intangível 24%.

Maiores comentários sobre a composição do Ativo foram efetuados no tópico “Ativos do Grupo ICAL” do Relatório Mensal de Atividades de dezembro/2020.

Em novembro/2021 as principais variações observadas nos saldos do Ativo foram nas seguintes contas:

- Caixa e Equivalentes: foi notado aumento do saldo no mês atual devido ao recebimento de notas da Gerdau.
- Clientes: Houve um aumento de 38% em relação ao mês anterior, causado pela não incidência de antecipações de recebíveis junto a Gerdau, Mosaic e Usiminas.
- Mútuos: devido à redução de antecipações, a empresa não realizou repasses a controladora e ainda recebeu recursos da mesma, reduzindo o saldo em novembro/21.

Ressalta-se que a Recuperanda apresentou os comentários sobre as principais variações ocorridas nas demonstrações financeiras, através do relatório “Análise de Balancete Contábil – Novembro/2021”, encaminhado através de e-mail datado em 04/02/2022.

Análise do Passivo

Em 30 de novembro de 2021, o Passivo da Recuperanda é composto em 9% pelas obrigações a curto prazo (Passivo Circulante); em 17% pelas obrigações a longo prazo (Passivo Não Circulante); e em 73% pelo Patrimônio Líquido.

As Obrigações Tributárias compõem 65% do total das exigibilidades, composto pelos Impostos e Contribuições a Recolher e Parcelamentos Fiscais.

O Patrimônio Líquido é composto por: Capital Social R\$ 50.000 mil, Lucros Acumulados em R\$ 5.804 mil e lucro do exercício até a data-base em R\$ 29.817 mil.

Maiores comentários sobre a composição do Passivo foram efetuados no tópico “Endividamento” do Relatório Mensal de Atividades de dezembro/2020.



Em novembro/2021 as principais variações observadas nos saldos do Ativo foram nas seguintes contas:

- Fornecedores: observou aumento de 14%, causado pela compra de insumos para manutenção das atividades.
- Outros Passivos Circulantes: notou-se aumento de 28% no período em questão, devido ao provisionamento de fretes.

Ressalta-se que a Recuperanda apresentou os comentários sobre as principais variações ocorridas nas demonstrações financeiras, através do relatório “Análise de Balancete Contábil – Novembro/2021”, encaminhado através de e-mail datado em 04/02/2022.

Considerações

A Recuperanda apresentou as considerações sobre movimentações que refletem no Balanço Patrimonial no período em análise, através do relatório “Análise de Balancete Contábil – Novembro/2021”, encaminhado através de e-mail datado em 04/02/2022:

- Patrimônio Líquido: Não ocorreram mutações do patrimônio líquido da Recuperanda no período, exceto pela apuração do resultado líquido mensal.
- Imobilizados e Intangíveis: Alteração no Ativo Fixo decorrente especialmente do registro de depreciação e amortização mensal.
- Funcionários: Segue a composição do quadro de empregados da Recuperanda, conforme Cadastro Geral de Empregados e Desempregados-CAGED o quadro funcional da empresa pode ser assim resumido.

EMPRESA	Out	Nov
EIMCAL	118	117

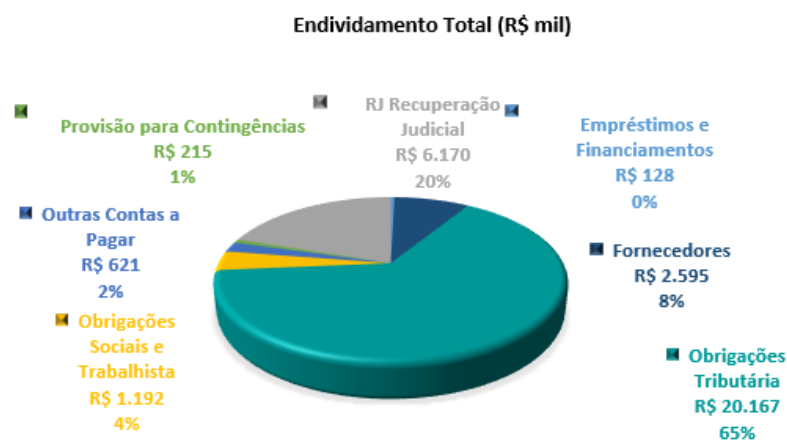
- *Aging list*: Segue a composição da carteira de clientes por idade dos recebíveis:



	Eimcal	
	nov-21	out-21
A vencer (circulante)	16.893	11.771
Vencidos até 30 dias	69	324
Vencidos de 31 a 90 dias	31	41
Vencidos de 91 a 180 dias	-	144
Vencidos de 181 a 360 dias	4	3
Vencidos acima de 360 dias	6	48
	<u>17.003</u>	<u>12.331</u>
Ajuste ao valor recuperável e outros	<u>(68)</u>	<u>(68)</u>
Total	<u><u>16.935</u></u>	<u><u>12.263</u></u>

ENDIVIDAMENTO TOTAL

Em 30 de novembro de 2021, o endividamento da Recuperanda é composto em 65% por Obrigações Tributárias; seguido de 20% pelos Créditos em Recuperação Judicial; as demais contas a pagar representam 15% do endividamento total, composto principalmente pelos Fornecedores.



Análise do Resultado do Exercício

Apresentação da Demonstração do Resultado do Exercício da EIMCAL - EMPRESA INDUSTRIAL DE MINERAÇÃO CALCÁRIA LTDA. em 30 de novembro de 2021 comparativo ao mês anterior (*não auditado*):

	Demonstração do Resultado									
	Resultado Mensal					Resultado Anual Acumulado				
	30/11/2021	V%	H%	31/10/2021	V%	30/11/2021	V%	H%	31/12/2020	V%
RECEITA OPERACIONAL LÍQUIDA	10.610	100%	-5%	11.197	100%	88.476	100%	49%	59.495	100%
Custos dos Produtos Vendidos	(5.564)	-52%	-12%	(6.298)	-56%	(49.624)	-56%	26%	(39.428)	-66%
RESULTADO BRUTO	5.046	48%	3%	4.899	44%	38.852	44%	94%	20.066	34%
DESPESAS OPERACIONAIS										
Administrativas e gerais, pessoal, tributárias	(333)	-3%	-36%	(520)	-5%	(5.024)	-6%	27%	(3.951)	-7%
Outras (despesas) receitas operacionais líquidas	(146)	-1%	-343%	60	1%	2.263	3%	102%	1.119	2%
Total Despesas Operacionais	(479)	-5%	4%	(461)	-4%	(2.761)	-3%	-2%	(2.832)	-5%
Custos e despesas operacionais sobre receita líquida	57%			60%		59%			71%	
RESULTADO OPERACIONAL ANTES DO RESULTADO FINANCEIRO	4.567	43%	3%	4.438	40%	36.091	41%	109%	17.235	29%
Receita financeira	1	0%	202%	0	0%	15	0%	-100%	4.218	7%
Despesa Financeira	(153)	-1%	29%	(119)	-1%	(4.104)	-5%	366%	(880)	-1%
LUCRO (PREJUÍZO) ANTES DA CSLL E IRPJ	4.415	42%	2%	4.320	39%	32.002	36%	56%	20.573	35%
Provisão para Contribuição Social e IRPJ	-	0%	0%	-	0%	(2.184)	-2%	41%	(1.548)	-3%
LUCRO (PREJUÍZO) LÍQUIDO DO PERÍODO	4.415	42%	2%	4.320	39%	29.817	34%	57%	19.025	32%



O Resultado de 30 de novembro de 2021 apurou lucro líquido mensal de R\$ 4.415 mil, contra o lucro líquido no mês anterior no valor de R\$ 4.320 mil. Já no acumulado houve o lucro líquido de R\$ 29.817 mil, no exercício de 2021.

O Resultado Bruto foi de 48% das receitas líquidas de vendas em 30 de novembro de 2021 contra o resultado bruto de 44% no mês anterior.

Os custos e despesas operacionais representam 57% da receita líquida em 30 de novembro de 2021 contra 60% no mês anterior.

Em Novembro/2021 as principais variações mensais no resultado foram observadas nas seguintes contas:

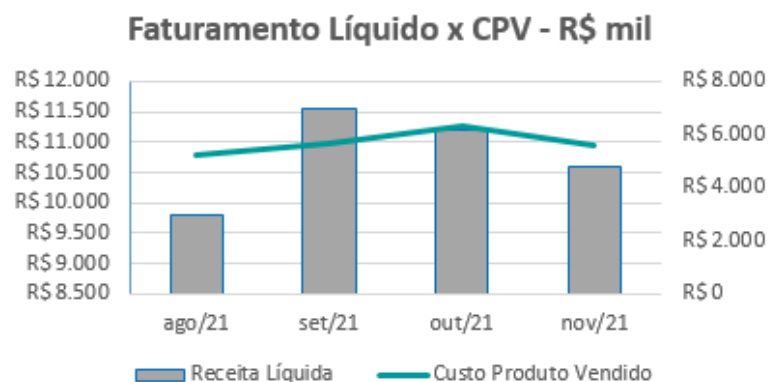
- Receita Líquida x Margem Bruta: No mês de novembro/21 houve redução de 5% do faturamento, provocado pelo menor desempenho de vendas causado pelo período sazonal desfavorável, contudo foi possível elevar a margem bruta devido à boa gestão dos custos dos produtos vendidos.
- Despesas com Vendas: devido à reversão de despesas com fretes pelo lançamento dos documentos fiscais, houve inversão do saldo no período analisado, contrastando com o saldo do grupo de Outras Receitas Operacionais que passou a ter efeito de despesa, quando comparado ao período anterior.

Ressalta-se que a Recuperanda apresentou os comentários sobre as principais variações ocorridas nas demonstrações financeiras, através do relatório “Análise de Balancete Contábil – Novembro/2021”, encaminhado através de e-mail datado em 04/02/2022.

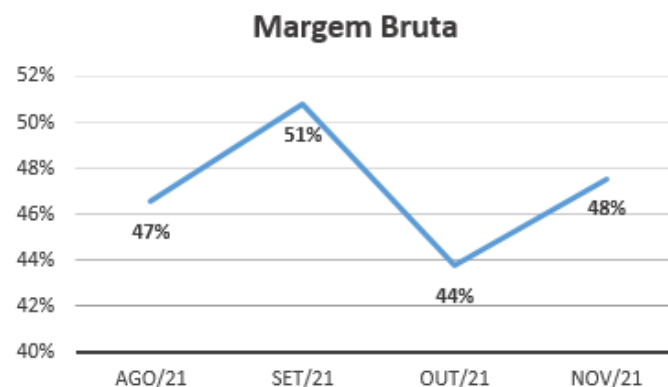


EVOLUÇÃO DAS CONTAS DE RESULTADO

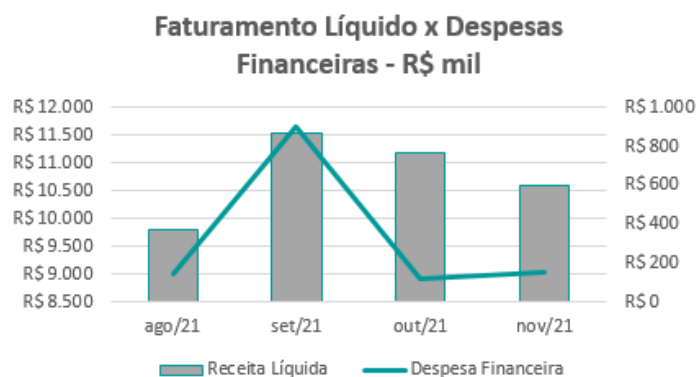
Observa-se evolução no faturamento líquido em linha com a evolução do custo do produto vendido:



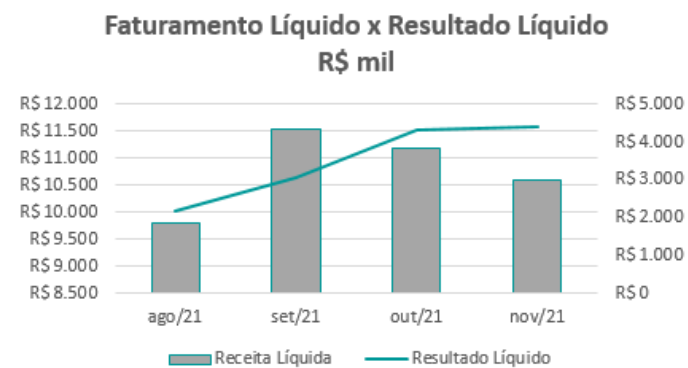
A evolução da margem bruta demonstra que a Recuperanda vem praticando preços de vendas superiores aos custos, com margem positiva.



As despesas financeiras acompanham a oscilação do faturamento líquido:



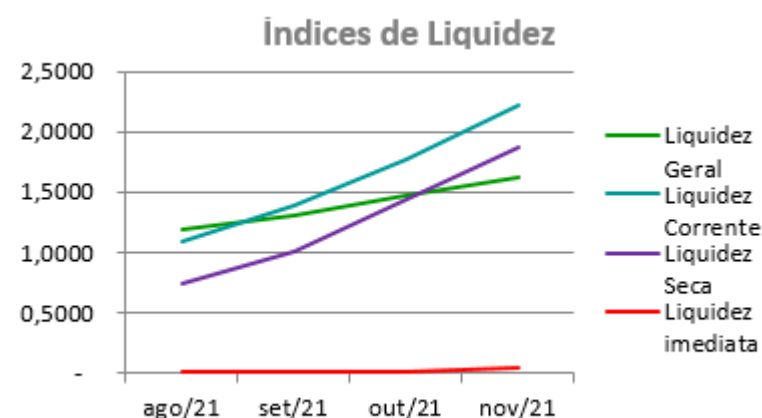
As variações no resultado líquido acompanham a evolução da receita líquida mensal, pequenas oscilações são decorrentes de registros ocasionais:



ANÁLISE FINANCEIRA

Índices de Liquidez

ÍNDICES PARA ANÁLISE FINANCEIRA	ago/21	set/21	out/21	nov/21
Liquidez Geral	1,1957	1,3070	1,4731	1,6155
Liquidez Corrente	1,0931	1,3849	1,7640	2,2162
Liquidez Seca	0,7504	1,0040	1,4371	1,8748
Liquidez imediata	0,0175	0,0150	0,0146	0,0433



Liquidez geral – Indica a capacidade de pagamento de obrigações de curto e longo prazo, com recursos ativos também de curto e longo prazo, não sendo considerado os ativos fixos. O índice inferior a R\$ 1,00, demonstra que a empresa não se encontra em condições favoráveis, uma vez que, não possui recursos suficientes para liquidar suas obrigações.

Liquidez corrente – Indica a disponibilidade de recursos de curto prazo para pagamentos de dívidas também de curto prazo. O índice inferior a R\$ 1,00, demonstra que a Recuperanda se encontra em condição desfavorável, não havendo uma margem de segurança com seus recursos de curto prazo para liquidar suas obrigações também de curto prazo.

Liquidez seca - Índice que é, ainda, mais conservador por excluir, do ativo circulante, os estoques. Tomam-se como base os itens monetários e que possuem prazo certo de recebimento para medir a situação financeira da empresa. O índice inferior a R\$ 1,00, demonstra que a Recuperanda necessita melhorar sua capacidade de geração de caixa para honrar com suas obrigações de curto prazo, sem necessitar captar recursos de terceiros.

Liquidez Imediata - Índice considera apenas caixa, saldos bancários e aplicações financeiras de liquidez imediata para quitar as obrigações de curto prazo. A Recuperanda apresenta este índice baixo, não havendo disponibilidade suficiente para quitar a cada R\$ 1,00 de dívida. Para efeito de análise, trata-se de um índice sem muito realce, uma vez que as obrigações vencem em datas variadas, embora de curto prazo (1 a 360 dias).

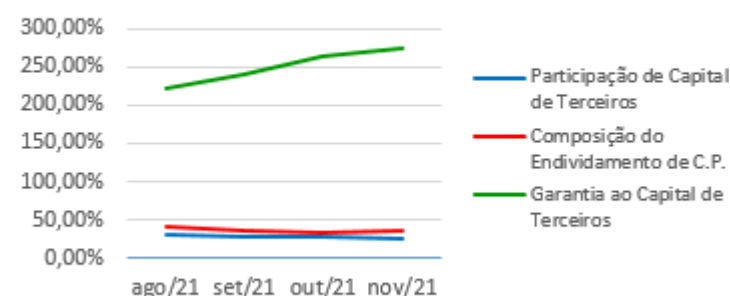


ANÁLISE FINANCEIRA

Indicadores de Estrutura de Capital

ÍNDICES DE ENDIVIDAMENTO	ago/21	set/21	out/21	nov/21
Participação de Capital de Terceiros	31,08%	29,48%	27,54%	26,64%
Composição do Endividamento de C.P.	41,51%	36,85%	34,74%	35,23%
Garantia ao Capital de Terceiros	221,80%	239,23%	263,16%	275,41%

Indicadores de Estrutura de Capital



Participação de Capital de Terceiros - Indica qual a “dependência” dos negócios em relação a recursos de terceiros (bancos, fornecedores, recursos trabalhistas, tributários e etc.). Uma participação próxima a 100% denota extrema dependência de capital de terceiros para a geração de lucros. O ideal é que esta participação seja igual ou inferior a 60%.

Composição do Endividamento de CP – Indica a representatividade das obrigações de curto prazo em relação às obrigações totais da Recuperanda.

Garantia ao capital de terceiros – Indica a proporção entre o Capital Próprio e o Capital de Terceiros, ou seja, demonstra a política de obtenção e aplicação de recursos adotada pela empresa. O resultado indica o comportamento do patrimônio líquido (recursos próprios) em relação ao capital de terceiros.



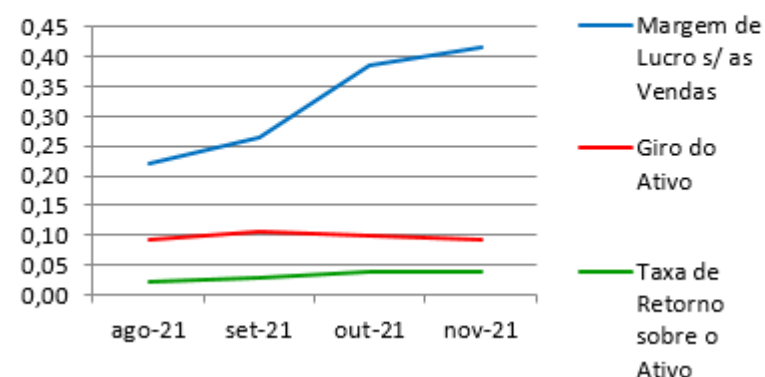
ANÁLISE ECONÔMICA

Os índices econômicos mostram qual a rentabilidade dos capitais investidos, ou seja, quanto rendeu os investimentos, identificando o grau de êxito econômico da empresa.

Índices de rentabilidade

Índices de Rentabilidade	ago-21	set-21	out-21	nov-21
Margem de Lucro s/ as Vendas	0,22	0,27	0,39	0,42
Giro do Ativo	0,09	0,11	0,10	0,09
Taxa de Retorno sobre o Ativo	0,02	0,03	0,04	0,04

Índices de Rentabilidade



Margem de lucro sobre vendas (Rentabilidade líquida das vendas) - Indica quanto à empresa obtém de lucro, para cada 100 unidades monetárias vendidas. O resultado superior ou igual a 1, indica que a Recuperanda vem operando seu faturamento com margem de lucro positiva. O resultado inferior a 1, indica uma condição desfavorável, uma vez que, a margem de vendas praticada não é suficiente para cobrir suas atividades operacionais.

Giro do ativo - Indica o volume de vendas praticado pela empresa em relação ao capital total investido, ou seja, mensura a eficiência na utilização do ativo para a geração de receitas. Mostra quantas vezes o ativo girou no período. Geralmente, o valor do giro do ativo pode variar entre zero e infinito. Entretanto, valores entre 0,5 a 5 são mais comuns, resultados inferiores a esse intervalo, mostra o baixo giro do ativo.

Taxa de Retorno sobre o Ativo - Representa o retorno que o ativo total investido oferece. É a relação entre a quantidade de dinheiro ganho (ou perdido) como resultado de um investimento e a quantidade de dinheiro investido. O resultado superior ou igual a 1, indica que a Recuperanda vem conseguindo obter retorno superior ou igual ao total investido.



ANÁLISE DINÂMICA

Em consonância com as Demonstrações Contábeis apresentadas pela Recuperanda em 30 de novembro de 2021, demonstram-se abaixo, os números apurados dos valores de Necessidade de Capital de Giro – NCG, Capital de giro – CDG e Tesouraria – T, através da utilização das seguintes equações:

$NCG - \text{Necessidade de capital de giro} = \text{Ativo Operacional} - \text{Passivo Operacional}$

$CDG - \text{Capital de Giro} = \text{Passivo Não Circulante} - \text{Ativo Não Circulante}$

$T - \text{Tesouraria} = \text{Ativo Financeiro} - \text{Passivo Financeiro}$

Graficamente, a situação financeira é a seguinte:

R\$ mil	31/10/2021	30/11/2021	31/10/2021	30/11/2021
CDG				
Ativo não circulante	93.155	92.436		
Passivo não circulante	101.345	105.757		
	8.190	13.321	(+)	(+)
NCG				
Ativo operacional	18.753	23.799		
Passivo operacional	10.612	10.845		
	8.141	12.954	(+)	(+)
T				
Ativo financeiro	157	474		
Passivo financeiro	108	108		
	49	367	(+)	(+)

TIPOS DE ESTRUTURAS E SITUAÇÃO FINANCEIRA				
TIPO	CDG	NCG	T	SITUAÇÃO
I	(+)	(-)	(+)	EXCELENTE
II	(+)	(+)	(+)	SÓLIDA
III	(+)	(+)	(-)	INSATISFATÓRIA
IV	(-)	(-)	(+)	ALTO RISCO
V	(-)	(-)	(-)	MUITO RUIM
VI	(-)	(+)	(-)	PÉSSIMA

No período em análise atual, verificou-se que a situação financeira da Recuperanda está classificada como Tipo II – Sólida, justificada pelo Capital de Giro (CDG) positivo o que significa que os recursos próprios da Recuperanda têm grande potencial de cobrir seu endividamento total, aliado ao saldo da Tesouraria (T) positiva, ocasionado pela ausência de passivo financeiro (empréstimos e financiamentos no curto prazo). A Necessidade de Capital de Giro (NCG) é garantida pelos recursos próprios aplicados principalmente no Ativo Circulante através das contas de Estoques e Clientes.



Conclusão

Das análises dos registros contábeis da EIMCAL - EMPRESA INDUSTRIAL DE MINERAÇÃO CALCÁRIA LTDA. foi verificado lucro líquido mensal em 30 de novembro de 2021 de R\$ 4.415 mil e lucro líquido acumulado de R\$ 29.817 mil no exercício de 2021.

O principal representante das obrigações da Recuperanda são os saldos das Obrigações Tributárias em R\$ 20.167 mil que equivalem a 65% da totalidade das exigibilidades da empresa. O Patrimônio Líquido registra saldo de R\$ 85.621 mil.

O gerenciamento da necessidade de capital de giro está proporcionando recursos disponíveis na tesouraria, porém ainda insuficientes para cobrir as exigibilidades, o que obriga a empresa a encontrar maneiras de solucionar o financiamento de seu ciclo operacional.



INFORMAÇÕES E ÍNDICES FINANCEIROS – COBRASCAL INDÚSTRIA DE CAL LTDA.

Apresentação do Balanço Patrimonial da COBRASCAL INDÚSTRIA DE CAL LTDA. em 30 de novembro de 2021 comparativo ao mês anterior (*não auditado*):

ATIVO						PASSIVO					
	30/11/2021	V%	H%	31/10/2021	V%		30/11/2021	V%	H%	31/10/2021	V%
CIRCULANTE	3.789	67%	19%	3.192	63%	CIRCULANTE	1.835	32%	7%	1.716	34%
Caixa e equivalentes de caixa	93	2%	-2%	95	2%	Fornecedores	583	10%	80%	323	6%
Clientes	1.566	28%	19%	1.320	26%	Impostos e contribuições a recolher	85	1%	-65%	244	5%
Estoques	1.530	27%	37%	1.117	22%	Parcelamentos fiscais	91	2%	0%	91	2%
Impostos e contribuições a recuperar	528	9%	-11%	590	12%	Remunerações e encargos sociais	282	5%	-1%	284	6%
Outros ativos	72	1%	2%	70	1%	RJ Recuperação Judicial	636	11%	0%	635	12%
						Outras contas a pagar	158	3%	13%	139	3%
NÃO CIRCULANTE	1.898	33%	0%	1.897	37%	NÃO CIRCULANTE	3.595	63%	20%	3.003	59%
Depósitos judiciais	547	10%	0%	547	11%	Parcelamentos fiscais	182	3%	-4%	190	4%
Impostos e contribuições a recuperar	45	1%	0%	45	1%	Provisão para contingências	1.186	21%	0%	1.186	23%
Saldos a Receber com Partes Relacionadas	1	0%	0%	1	0%	RJ Recuperação Judicial	1.052	18%	82%	577	11%
Imobilizado	1.247	22%	-1%	1.260	25%	Saldos com partes relacionados (AFAC)	1.175	21%	12%	1.050	21%
Intangível	58	1%	31%	44	1%		257	5%	-30%	369	7%
						PATRIMÔNIO LÍQUIDO					
						Capital social	11.000	193%	0%	11.000	216%
						Prejuízos acumulados	(5.667)	193%	0%	(5.667)	216%
						Resultado do exercício	(5.076)	193%	2%	(4.964)	216%
TOTAL DO ATIVO	5.687	100%	12%	5.088	100%	TOTAL DO PASSIVO	5.687	100%	12%	5.088	100%

Análise do Ativo

Em 30 de novembro de 2021, o Ativo da Recuperanda possui como principal componente o Ativo Circulante que representa 67% do Ativo total.



O Ativo Circulante possui 82% do saldo composto pelas contas de Estoques e Clientes. O Ativo Não Circulante registra o Imobilizado que representa 66% do total deste grupo do Ativo.

Maiores comentários sobre a composição do Ativo foram efetuados no tópico “Ativos do Grupo ICAL” do Relatório Mensal de Atividades de dezembro/2020.

Em novembro/2021 as contas do Ativo que apresentaram variação foram:

- Clientes: o saldo sofreu aumento de 19% em novembro/21, causado por maiores vendas sem mudanças no prazo médio de recebimento.
- Estoques: Em novembro/21 o saldo de estoques se elevou em 37% pelo acúmulo de itens de almoxarifado, principalmente de cal virgem.

Ressalta-se que a Recuperanda apresentou os comentários sobre as principais variações ocorridas nas demonstrações financeiras, através do relatório “Análise de Balancete Contábil – Novembro/2021”, encaminhado através de e-mail datado em 04/02/2022.

Análise do Passivo

Em 30 de novembro de 2021, o Passivo da Recuperanda é composto em 32% pelas obrigações a curto prazo (Passivo Circulante); em 63% pelas obrigações a longo prazo (Passivo Não Circulante); e em 5% pelo Patrimônio Líquido.

Os créditos em Recuperação Judicial representam 31% do endividamento.

O Patrimônio Líquido é composto por: Capital Social em R\$ 11.000 mil; Prejuízos Acumulados em R\$ 5.667 mil e prejuízo do exercício até a data-base em R\$ 5.076 mil.

Maiores comentários sobre a composição do Passivo foram efetuados no tópico “Endividamento” do Relatório Mensal de Atividades de dezembro/2020.

Em novembro/2021 as principais variações nos saldos do Passivo foram observadas nas seguintes contas:

- Fornecedores: Houve elevação do saldo de fornecedores em relação ao mês anterior de 80%, referente a compras de insumos de terceiros e compra de embalagens para a manutenção das operações que se concentraram no período anterior.



- Impostos a Recolher: O saldo de impostos a recolher reduziu-se em 65% em relação ao mês anterior, devido a compensação de obrigações acumuladas.

- Saldos com Partes Relacionados (AFAC): Para suprir sua operação deficitária a empresa continua recebendo aportes de recursos de sua controladora lcal o que aumentou o passivo a favor da controladora lcal.

Ressalta-se que a Recuperanda apresentou os comentários sobre as principais variações ocorridas nas demonstrações financeiras, através do relatório “Análise de Balancete Contábil – Novembro/2021”, encaminhado através de e-mail datado em 04/02/2022.

Considerações

A Recuperanda apresentou as considerações sobre movimentações que refletem no Balanço Patrimonial no período em análise, através do relatório “Análise de Balancete Contábil – Novembro/2021”, encaminhado através de e-mail datado em 04/02/2022:

- Patrimônio Líquido: Não ocorreram mutações do patrimônio líquido da Recuperanda no período, exceto pela apuração do resultado líquido mensal.

- Imobilizados e Intangíveis: Alteração no Ativo Fixo decorrente especialmente do registro de depreciação e amortização mensal.

- Funcionários: Segue a composição do quadro de empregados da Recuperanda, conforme Cadastro Geral de Empregados e Desempregados-CAGED o quadro funcional da empresa pode ser assim resumido.

EMPRESA	Out	Nov
COBRASCAL	29	29

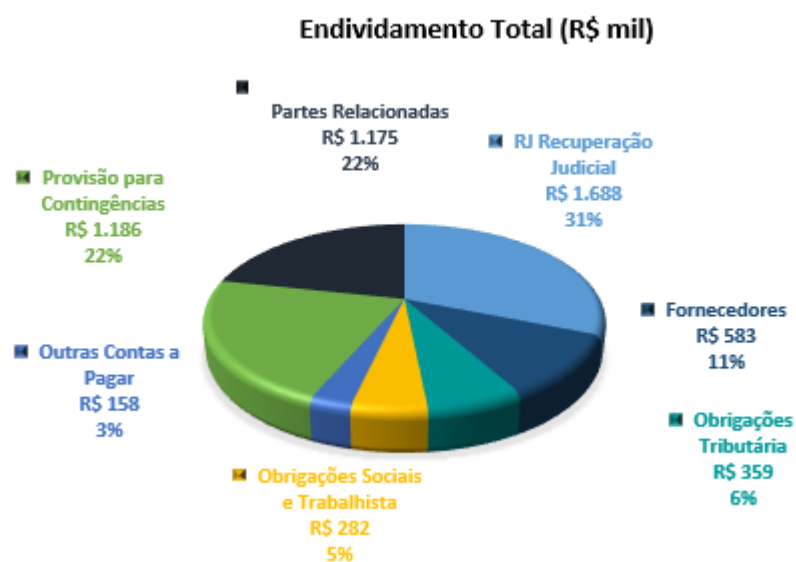
- *Aging list*: Segue a composição da carteira de clientes por idade dos recebíveis:



	Cobrascal	
	nov-21	out-21
A vencer (circulante)	1.592	1.259
Vencidos até 30 dias	4	88
Vencidos de 31 a 90 dias	5	8
Vencidos de 91 a 180 dias	3	3
Vencidos de 181 a 360 dias	-	-
Vencidos acima de 360 dias	-	-
	<u>1.604</u>	<u>1.358</u>
Ajuste ao valor recuperável	<u>(38)</u>	<u>(38)</u>
Total	<u><u>1.566</u></u>	<u><u>1.320</u></u>

ENDIVIDAMENTO TOTAL

Em 30 de novembro de 2021, o endividamento da Recuperanda é composto em 31% pelos Créditos em Recuperação Judicial; seguido de 22% pela Provisão para Contingências; 11% pelos Fornecedores; as demais contas a pagar representam 47% do endividamento total.



Análise do Resultado do Exercício

Apresentação da Demonstração do Resultado do Exercício da COBRASCAL INDÚSTRIA DE CAL LTDA. em 30 de novembro de 2021 comparativo ao mês anterior (*não auditado*):

	Demonstração do Resultado									
	Resultado Mensal					Resultado Anual Acumulado				
	30/11/2021	V%	H%	31/10/2021	V%	30/11/2021	V%	H%	31/12/2020	V%
RECEITA OPERACIONAL LÍQUIDA	1.021	100%	21%	845	100%	9.139	100%	0%	9.164	100%
Custos dos Produtos Vendidos	(947)	-93%	27%	(745)	-88%	(7.619)	-83%	-14%	(8.815)	-96%
RESULTADO BRUTO	75	7%	-26%	101	12%	1.520	17%	335%	350	4%
DESPESAS OPERACIONAIS										
Administrativas e gerais, pessoal, tributárias	(168)	-16%	36%	(124)	-15%	(1.891)	-21%	17%	(1.620)	-18%
Outras (despesas) receitas operacionais líquidas	11	1%	-100%	(3.616)	-428%	(4.638)	-51%	13297%	(35)	0%
Total Despesas Operacionais	(156)	-15%	-96%	(3.739)	-442%	(6.529)	-71%	295%	(1.654)	-18%
Custos e despesas operacionais sobre receita líquida	108%			531%		155%			114%	
RESULTADO OPERACIONAL ANTES DO RESULTADO FINANCEIRO	(82)	-8%	-98%	(3.639)	-431%	(5.009)	-55%	284%	(1.305)	-14%
Receita financeira	1	0%	11%	1	0%	14	0%	67%	8	0%
Despesa Financeira	(32)	-3%	864%	(3)	0%	(81)	-1%	-11%	(91)	-1%
LUCRO (PREJUÍZO) ANTES DA CSLL E IRPJ	(112)	-11%	-97%	(3.641)	-431%	(5.076)	-56%	266%	(1.387)	-15%
Provisão para Contribuição Social e IRPJ	-	0%	0%	-	0%	-	0%	0%	-	0%
LUCRO (PREJUÍZO) LÍQUIDO DO PERÍODO	(112)	-11%	-97%	(3.641)	-431%	(5.076)	-56%	266%	(1.387)	-15%



O Resultado de 30 de novembro de 2021 apurou prejuízo líquido mensal de R\$ 112 mil, contra o prejuízo líquido no mês anterior no valor de R\$ 3.641 mil. Já no acumulado houve o prejuízo líquido de R\$ 5.076 mil, no exercício de 2021.

O Resultado Bruto foi 7% das receitas líquidas de vendas em 30 de novembro de 2021 contra o resultado bruto de 12% no mês anterior.

Os custos e despesas operacionais representam 108% da receita líquida em 30 de novembro de 2021 contra 531% no mês anterior.

Em novembro/2021 as principais variações mensais no resultado foram observadas nas contas:

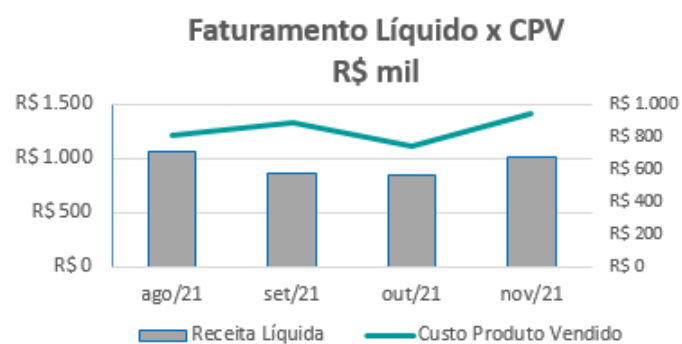
- Receitas x Custo dos Produtos Vendidos: ocorreu aumento de 21% no faturamento no mês em questão, porém não foi suficiente para elevar a margem bruta, esta que reduziu devido ao aumento dos custos com aquisição de insumos de produção.
- Outras Despesas Operacionais: retornou à normalidade no mês de novembro/21, depois dos ajustes de inventários registrados no mês anterior.

Ressalta-se que a Recuperanda apresentou os comentários sobre as principais variações ocorridas nas demonstrações financeiras, através do relatório “Análise de Balancete Contábil – Novembro/2021”, encaminhado através de e-mail datado em 04/02/2022.

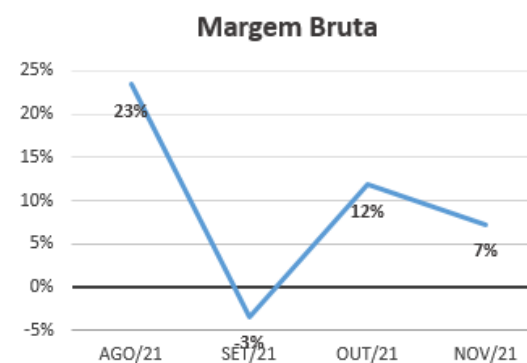


EVOLUÇÃO DAS CONTAS DE RESULTADO

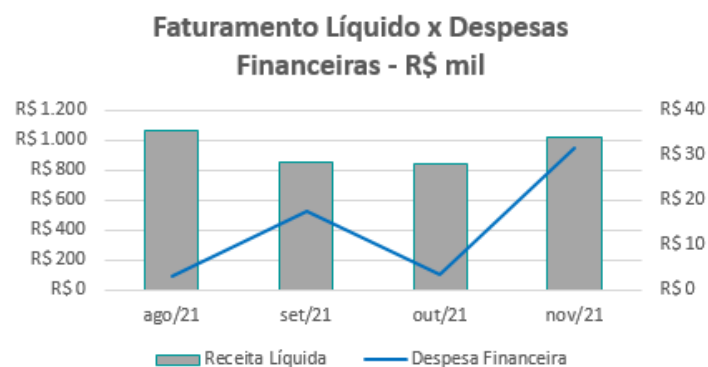
Observa-se evolução no faturamento líquido em linha com a evolução do custo do produto vendido:



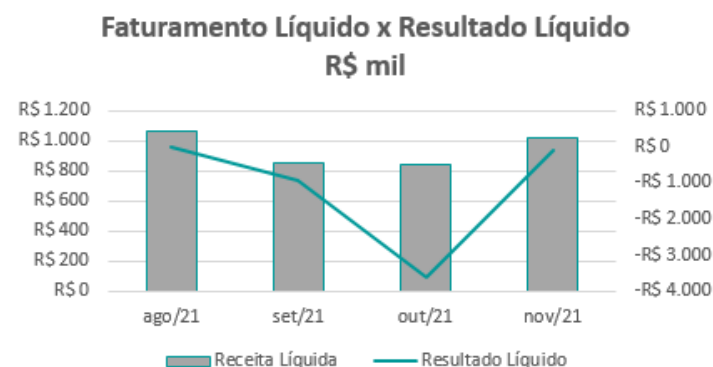
A evolução da margem bruta demonstra que a Recuperanda vem praticando preços de vendas superiores aos custos, com pequena margem positiva, exceto em setembro/2021:



As despesas financeiras não apresentam oscilações significativas quando comparadas ao faturamento líquido:



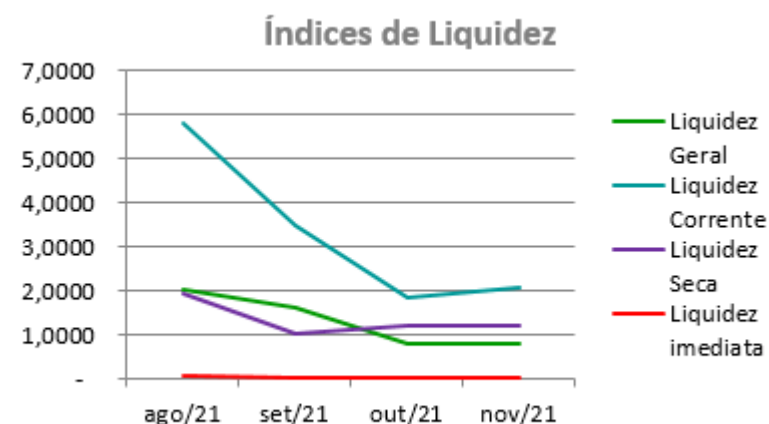
As variações no resultado líquido oscilam alinhados com a evolução da receita líquida mensal, exceto em outubro/2021, devido a registros pontuais:



ANÁLISE FINANCEIRA

Índices de Liquidez

ÍNDICES PARA ANÁLISE FINANCEIRA	ago/21	set/21	out/21	nov/21
Liquidez Geral	2,0188	1,6073	0,8019	0,8070
Liquidez Corrente	5,8052	3,5136	1,8595	2,0647
Liquidez Seca	1,9450	1,0352	1,2090	1,2307
Liquidez imediata	0,0824	0,0265	0,0553	0,0505



Liquidez geral – Indica a capacidade de pagamento de obrigações de curto e longo prazo, com recursos ativos também de curto e longo prazo, não sendo considerado os ativos fixos. O índice inferior a R\$ 1,00, demonstra que a empresa não se encontra em condições favoráveis, uma vez que, não possui recursos suficientes para liquidar suas obrigações.

Liquidez corrente – Indica a disponibilidade de recursos de curto prazo para pagamentos de dívidas também de curto prazo. O índice inferior a R\$ 1,00, demonstra que a Recuperanda se encontra em condição desfavorável, não havendo uma margem de segurança com seus recursos de curto prazo para liquidar suas obrigações também de curto prazo.

Liquidez seca - Índice que é, ainda, mais conservador por excluir, do ativo circulante, os estoques. Tomam-se como base os itens monetários e que possuem prazo certo de recebimento para medir a situação financeira da empresa. O índice inferior a R\$ 1,00, demonstra que a Recuperanda necessita melhorar sua capacidade de geração de caixa para honrar com suas obrigações de curto prazo, sem necessitar captar recursos de terceiros.

Liquidez Imediata - Índice considera apenas caixa, saldos bancários e aplicações financeiras de liquidez imediata para quitar as obrigações de curto prazo. A Recuperanda apresenta este índice baixo, não havendo disponibilidade suficiente para quitar a cada R\$ 1,00 de dívida. Para efeito de análise, trata-se de um índice sem muito realce, uma vez que as obrigações vencem em datas variadas, embora de curto prazo (1 a 360 dias).

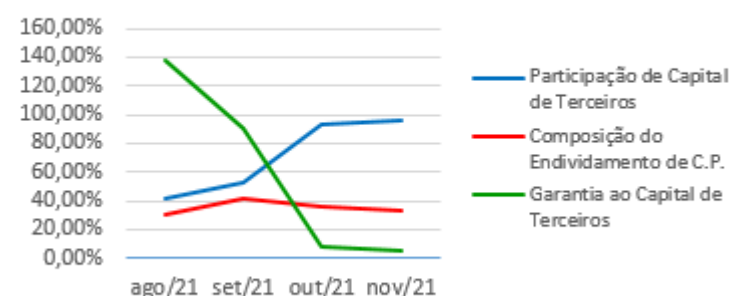


ANÁLISE FINANCEIRA

Indicadores de Estrutura de Capital

ÍNDICES DE ENDIVIDAMENTO	ago/21	set/21	out/21	nov/21
Participação de Capital de Terceiros	42,01%	52,58%	92,76%	95,49%
Composição do Endividamento de C.P.	30,97%	41,94%	36,37%	33,79%
Garantia ao Capital de Terceiros	138,01%	90,18%	7,81%	4,73%

Indicadores de Estrutura de Capital



Participação de Capital de Terceiros - Indica qual a “dependência” dos negócios em relação a recursos de terceiros (bancos, fornecedores, recursos trabalhistas, tributários e etc.). Uma participação próxima a 100% denota extrema dependência de capital de terceiros para a geração de lucros. O ideal é que esta participação seja igual ou inferior a 60%.

Composição do Endividamento de CP – Indica a representatividade das obrigações de curto prazo em relação às obrigações totais da Recuperanda.

Garantia ao capital de terceiros – Indica a proporção entre o Capital Próprio e o Capital de Terceiros, ou seja, demonstra a política de obtenção e aplicação de recursos adotada pela empresa. O resultado indica o comportamento do patrimônio líquido (recursos próprios) em relação ao capital de terceiros.

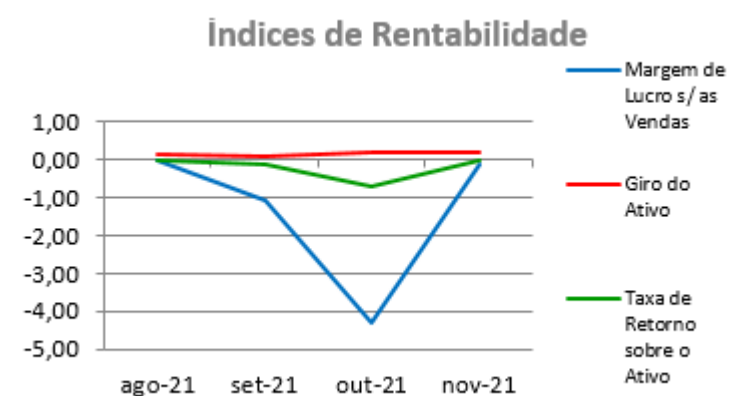


ANÁLISE ECONÔMICA

Os índices econômicos mostram qual a rentabilidade dos capitais investidos, ou seja, quanto rendeu os investimentos, identificando o grau de êxito econômico da empresa.

Índices de Rentabilidade

Índices de Rentabilidade	ago-21	set-21	out-21	nov-21
Margem de Lucro s/ as Vendas	0,00	-1,10	-4,31	-0,11
Giro do Ativo	0,12	0,10	0,17	0,18
Taxa de Retorno sobre o Ativo	0,00	-0,11	-0,72	-0,02



Margem de lucro sobre vendas (Rentabilidade líquida das vendas) - Indica quanto à empresa obtém de lucro, para cada 100 unidades monetárias vendidas. O resultado superior ou igual a 1, indica que a Recuperanda vem operando seu faturamento com margem de lucro positiva. O resultado inferior a 1, indica uma condição desfavorável, uma vez que, a margem de vendas praticada não é suficiente para cobrir suas atividades operacionais.

Giro do ativo - Indica o volume de vendas praticado pela empresa em relação ao capital total investido, ou seja, mensura a eficiência na utilização do ativo para a geração de receitas. Mostra quantas vezes o ativo girou no período. Geralmente, o valor do giro do ativo pode variar entre zero e infinito. Entretanto, valores entre 0,5 a 5 são mais comuns, resultados inferiores a esse intervalo, mostra o baixo giro do ativo.

Taxa de Retorno sobre o Ativo - Representa o retorno que o ativo total investido oferece. É a relação entre a quantidade de dinheiro ganho (ou perdido) como resultado de um investimento e a quantidade de dinheiro investido. O resultado superior ou igual a 1, indica que a Recuperanda vem conseguindo obter retorno superior ou igual ao total investido.



ANÁLISE DINÂMICA

Em consonância com as Demonstrações Contábeis apresentadas pela Recuperanda em 30 de novembro de 2021, demonstram-se abaixo, os números apurados dos valores de Necessidade de Capital de Giro –NCG, Capital de giro – CDG e Tesouraria – T, através da utilização das seguintes equações:

$NCG - \text{Necessidade de capital de giro} = \text{Ativo Operacional} - \text{Passivo Operacional}$

$CDG - \text{Capital de Giro} = \text{Passivo Não Circulante} - \text{Ativo Não Circulante}$

$T - \text{Tesouraria} = \text{Ativo Financeiro} - \text{Passivo Financeiro}$

Graficamente, a situação financeira é a seguinte:

R\$ mil	31/10/2021	30/11/2021	31/10/2021	30/11/2021
CDG				
Ativo não circulante	1.897	1.898		
Passivo não circulante	3.372	3.852		
	1.475	1.954	(+)	(+)
NCG				
Ativo operacional	3.097	3.696		
Passivo operacional	1.716	1.835		
	1.380	1.861	(+)	(+)
T				
Ativo financeiro	95	93		
Passivo financeiro	-	-		
	95	93	(+)	(+)

TIPOS DE ESTRUTURAS E SITUAÇÃO FINANCEIRA				
TIPO	CDG	NCG	T	SITUAÇÃO
I	(+)	(-)	(+)	EXCELENTE
II	(+)	(+)	(+)	SÓLIDA
III	(+)	(+)	(-)	INSATISFATÓRIA
IV	(-)	(-)	(+)	ALTO RISCO
V	(-)	(-)	(-)	MUITO RUIM
VI	(-)	(+)	(-)	PÉSSIMA

No período em análise atual, verificou-se que a situação financeira da Recuperanda está classificada como Tipo II – Sólida, justificada pelo Capital de Giro (CDG) positivo o que significa que os recursos próprios da Recuperanda têm grande potencial de cobrir seu endividamento total, aliado ao saldo da Tesouraria (T) positiva, ocasionado pela ausência de passivo financeiro (empréstimos e financiamentos no curto prazo). A Necessidade de Capital de Giro (NCG) é garantida pelos recursos próprios aplicados principalmente no Ativo Circulante através das contas de Estoques e Clientes.



Conclusão

Das análises dos registros contábeis da COBRASCAL INDÚSTRIA DE CAL LTDA. foi verificado prejuízo líquido mensal em 30 de novembro de 2021 de R\$ 112 mil e prejuízo líquido acumulado de R\$ 5.076 mil no exercício de 2021.

O principal representante das obrigações da Recuperanda são os créditos em Recuperação Judicial que somam R\$ 1.688 mil e equivalem a 31% do total das obrigações. O Patrimônio Líquido registra saldo de R\$ 257 mil.

O gerenciamento da necessidade de capital de giro está proporcionando recursos disponíveis na tesouraria, porém ainda insuficientes para cobrir as exigibilidades, o que obriga a empresa a encontrar maneiras de solucionar o financiamento de seu ciclo operacional.

INOCÊNCIO DE PAULA SOCIEDADE DE ADVOGADOS

Administradora Judicial
Dídimo Inocência de Paula
OAB/MG 26.226

UNE ASSESSORIA CONTÁBIL E EMPRESARIAL

Perita Judicial Contábil – CNPC: 1169
Juliana Conrado Paschoal
Contadora – CRC MG-093914/O-2

