



Número: **5001608-50.2019.8.13.0290**

Classe: **[CÍVEL] RECUPERAÇÃO JUDICIAL**

Órgão julgador: **2ª Vara Cível da Comarca de Vespasiano**

Última distribuição : **26/03/2019**

Valor da causa: **R\$ 722.941.807,46**

Assuntos: **Recuperação judicial e Falência**

Segredo de justiça? **NÃO**

Justiça gratuita? **NÃO**

Pedido de liminar ou antecipação de tutela? **NÃO**

Partes	Advogados
<b>COBRASCAL INDUSTRIA DE CAL LTDA (AUTOR)</b>	
	<b>JOSE MURILO PROCOPIO DE CARVALHO (ADVOGADO) LUIS FELIPE PROCOPIO DE CARVALHO (ADVOGADO) IGOR PEREIRA ARANTES (ADVOGADO) ANA CLAUDIA DE FREITAS REIS E MARTINS (ADVOGADO) YAGO DIAS DE PAULA (ADVOGADO)</b>
<b>MINERACAO PEDRA BONITA LIMITADA (AUTOR)</b>	
	<b>JOSE MURILO PROCOPIO DE CARVALHO (ADVOGADO) LUIS FELIPE PROCOPIO DE CARVALHO (ADVOGADO) IGOR PEREIRA ARANTES (ADVOGADO) ANA CLAUDIA DE FREITAS REIS E MARTINS (ADVOGADO) YAGO DIAS DE PAULA (ADVOGADO)</b>
<b>MINERACAO MONTREAL LTDA (AUTOR)</b>	
	<b>JOSE MURILO PROCOPIO DE CARVALHO (ADVOGADO) LUIS FELIPE PROCOPIO DE CARVALHO (ADVOGADO) IGOR PEREIRA ARANTES (ADVOGADO) ANA CLAUDIA DE FREITAS REIS E MARTINS (ADVOGADO) YAGO DIAS DE PAULA (ADVOGADO)</b>
<b>PYLA PEDREIRA YOLITA LTDA (AUTOR)</b>	
	<b>JOSE MURILO PROCOPIO DE CARVALHO (ADVOGADO) LUIS FELIPE PROCOPIO DE CARVALHO (ADVOGADO) IGOR PEREIRA ARANTES (ADVOGADO) ANA CLAUDIA DE FREITAS REIS E MARTINS (ADVOGADO) YAGO DIAS DE PAULA (ADVOGADO)</b>
<b>MINERACAO JOAO PESSOA LTDA (AUTOR)</b>	
	<b>JOSE MURILO PROCOPIO DE CARVALHO (ADVOGADO) LUIS FELIPE PROCOPIO DE CARVALHO (ADVOGADO) IGOR PEREIRA ARANTES (ADVOGADO) ANA CLAUDIA DE FREITAS REIS E MARTINS (ADVOGADO) YAGO DIAS DE PAULA (ADVOGADO)</b>
<b>FABRICAL FABRICA DE CAL SA (AUTOR)</b>	
	<b>JOSE MURILO PROCOPIO DE CARVALHO (ADVOGADO) LUIS FELIPE PROCOPIO DE CARVALHO (ADVOGADO) IGOR PEREIRA ARANTES (ADVOGADO) ANA CLAUDIA DE FREITAS REIS E MARTINS (ADVOGADO) YAGO DIAS DE PAULA (ADVOGADO)</b>

<b>UNIAO ADMINISTRACAO, PARTICIPACOES E INVESTIMENTOS S.A (AUTOR)</b>	
	JOSE MURILO PROCOPIO DE CARVALHO (ADVOGADO) LUIS FELIPE PROCOPIO DE CARVALHO (ADVOGADO) IGOR PEREIRA ARANTES (ADVOGADO) ANA CLAUDIA DE FREITAS REIS E MARTINS (ADVOGADO) YAGO DIAS DE PAULA (ADVOGADO)
<b>ICAL INDUSTRIA DE CALCINACAO LTDA (AUTOR)</b>	
	JOSE MURILO PROCOPIO DE CARVALHO (ADVOGADO) LUIS FELIPE PROCOPIO DE CARVALHO (ADVOGADO) IGOR PEREIRA ARANTES (ADVOGADO) ANA CLAUDIA DE FREITAS REIS E MARTINS (ADVOGADO) YAGO DIAS DE PAULA (ADVOGADO)
<b>PEDREIRAS OMACIL COMERCIO E INDUSTRIA LTDA (AUTOR)</b>	
	JOMARA BATISTA SILVA DE ABREU (ADVOGADO) JOSE MURILO PROCOPIO DE CARVALHO (ADVOGADO) LUIS FELIPE PROCOPIO DE CARVALHO (ADVOGADO) IGOR PEREIRA ARANTES (ADVOGADO) ANA CLAUDIA DE FREITAS REIS E MARTINS (ADVOGADO) YAGO DIAS DE PAULA (ADVOGADO)
<b>USIBRITA LTDA (AUTOR)</b>	
	JOSE MURILO PROCOPIO DE CARVALHO (ADVOGADO) LUIS FELIPE PROCOPIO DE CARVALHO (ADVOGADO) IGOR PEREIRA ARANTES (ADVOGADO) ANA CLAUDIA DE FREITAS REIS E MARTINS (ADVOGADO) YAGO DIAS DE PAULA (ADVOGADO)
<b>EIMCAL - EMPRESA INDUSTRIAL DE MINERACAO CALCARIA LTDA (AUTOR)</b>	
	JOSE MURILO PROCOPIO DE CARVALHO (ADVOGADO) LUIS FELIPE PROCOPIO DE CARVALHO (ADVOGADO) IGOR PEREIRA ARANTES (ADVOGADO) ANA CLAUDIA DE FREITAS REIS E MARTINS (ADVOGADO) YAGO DIAS DE PAULA (ADVOGADO)
<b>MINASBELT CORREIAS INDUSTRIAIS LTDA – EPP (AUTOR)</b>	

**Outros participantes**

<b>CEMIG GERACAO E TRANSMISSAO S.A (TERCEIRO INTERESSADO)</b>	
	SERGIO CARNEIRO ROSI (ADVOGADO) DEBORA LUCIA NASCIMENTO (ADVOGADO) LEANDRO MANHA ZAMPIER LACERDA (ADVOGADO)
<b>SEIDOR VERITAS SISTEMAS LTDA (TERCEIRO INTERESSADO)</b>	
	LUIZ FERNANDO MISCHI CASTIGLIONI (ADVOGADO)
<b>SEQUENCIA ENGENHARIA PROJETOS E MEIO AMBIENTE LTDA - EPP (TERCEIRO INTERESSADO)</b>	
	MATHEUS BONACCORSI FERNANDINO (ADVOGADO)
<b>ALIPIO E FILHOS TRANSPORTES LTDA - EPP (TERCEIRO INTERESSADO)</b>	

	ALEXANDRE EULALIO ALMEIDA PIMENTA DA CUNHA (ADVOGADO) JESSICA VIANA DE SOUZA (ADVOGADO) RENATO COSTA LINHARES (ADVOGADO) PEDRO HENRIQUE ALLI VIZZOTTO (ADVOGADO)
MAURO MARCOS DOS SANTOS (TERCEIRO INTERESSADO)	
	ANTONIO CESAR ALVES MONTEIRO (ADVOGADO)
CARLOS HENRIQUE DE SOUSA (TERCEIRO INTERESSADO)	
	ANA CRISTINA BARCELOS DA SILVA (ADVOGADO) TAISA ALEXANDRA MATHIAS (ADVOGADO)
INOCENCIO DE PAULA SOCIEDADE DE ADVOGADOS (ADMINISTRADOR(A) JUDICIAL)	
	DIDIMO INOCENCIO DE PAULA (ADVOGADO) CRISTIENE JULIA GOMES GONCALVES DE PAULA (ADVOGADO) ROGESTON BORGES PEREIRA INOCENCIO DE PAULA (ADVOGADO)
MINISTÉRIO PÚBLICO DO ESTADO DE MINAS GERAIS (FISCAL DA LEI)	
MINAS GUSA SIDERURGIA LTDA (TERCEIRO INTERESSADO)	
	MARCUS VINICIUS DE SOUSA (ADVOGADO)
CASA NOSSA ALIMENTACAO LTDA (TERCEIRO INTERESSADO)	
	JUNIO BALDUINO GONCALVES (ADVOGADO)
STE TRANSPORTES LTDA (TERCEIRO INTERESSADO)	
	PALOMA AIKO KAMACHI (ADVOGADO)
SESCON/MG - SINDICATO DAS EMPRESAS DE CONS. ASSES. PER. INFORM. PESQ. E EMPRESAS DE SERV. CONT. NO ESTADO DE MG. (TERCEIRO INTERESSADO)	
	DULCINEIA MOREIRA DOS SANTOS (ADVOGADO)
CARMONA MAYA, MARTINS E MEDEIROS SOCIEDADE DE ADVOGADOS (TERCEIRO INTERESSADO)	
	WILLIAM CARMONA MAYA (ADVOGADO)
COFERMETA SA (TERCEIRO INTERESSADO)	
	HELISSA GOMES DE SOUZA MARTINS DA SILVA (ADVOGADO)
LENI DE OLIVEIRA DOMICIANO RODRIGUES - ME (TERCEIRO INTERESSADO)	
	ALEXSANDRA NETO GOMES MAIA (ADVOGADO)
RODAR EMPREENDIMENTOS E TRANSPORTES LTDA - EPP (TERCEIRO INTERESSADO)	
	YURI PINTO SOARES (ADVOGADO)
POLLYRUBBER LTDA (TERCEIRO INTERESSADO)	
	VINICIUS MAGNO DE CAMPOS FROIS (ADVOGADO) JANAINA PACHECO GOMES (ADVOGADO)
ATIVO AMBIENTAL LTDA - ME (TERCEIRO INTERESSADO)	

	<p>MANOEL ALVES PEREIRA (ADVOGADO)          CIRO MACHADO (ADVOGADO)          TATILA DAYANA DE LANA SOUSA (ADVOGADO)          HARLISON SCORTEGAGNI SOARES (ADVOGADO)</p>
<p>COMERCIAL E IMPORTADORA DE PNEUS LTDA          (TERCEIRO INTERESSADO)</p>	
	<p>CARLOS AUGUSTO TORTORO JUNIOR (ADVOGADO)</p>
<p>ITAU UNIBANCO S.A. (TERCEIRO INTERESSADO)</p>	
	<p>MILENA DONATO OLIVA (ADVOGADO)          RENAN SOARES CORTAZIO (ADVOGADO)          GUSTAVO JOSE MENDES TEPEDINO (ADVOGADO)</p>
<p>GAGLIARDI DISTRIBUIDORA DE LUBRIFICANTES LTDA          (TERCEIRO INTERESSADO)</p>	
	<p>JOSE HOLANDA NETO (ADVOGADO)</p>
<p><del>QUANTIQ DISTRIBUIDORA LTDA (TERCEIRO INTERESSADO)</del></p>	
<p>AMIL ASSISTÊNCIA MÉDICA INTERNACIONAL S.A.          (TERCEIRO INTERESSADO)</p>	
	<p>GUSTAVO GONCALVES GOMES (ADVOGADO)          SERGIO MACHADO TERRA (ADVOGADO)</p>
<p>LOJA ELETRICA LIMITADA (TERCEIRO INTERESSADO)</p>	
	<p>ANDRE LUIZ LIMA SOARES (ADVOGADO)          ANTONIO FERREIRA DA SILVA (ADVOGADO)          EULER DE MOURA SOARES FILHO (ADVOGADO)          LEONARDO BRUNO DE SOUZA THOME (ADVOGADO)          RITA ALCYONE PINTO SOARES (ADVOGADO)          ANA FLAVIA SOARES DE MATOS (ADVOGADO)</p>
<p>CENTELHA EQUIPAMENTOS ELETRICOS LTDA (TERCEIRO INTERESSADO)</p>	
	<p>IVAN SPREAFICO CURBAGE (ADVOGADO)</p>
<p>ODONTOPREV S.A. (TERCEIRO INTERESSADO)</p>	
	<p>ANDRE MUNTOREANU MARREY (ADVOGADO)</p>
<p>VIEIRA E RABELO FABRICACAO E MONTAGEM INDUSTRIAL LTDA - EPP (TERCEIRO INTERESSADO)</p>	
	<p>JADIR VICENTE PEREIRA JUNIOR (ADVOGADO)</p>
<p>SIDERURGIA SANTO ANTONIO LTDA (TERCEIRO INTERESSADO)</p>	
	<p>PEDRO HENRIQUE MACHADO SILVEIRA (ADVOGADO)          JOSE ANCHIETA DA SILVA (ADVOGADO)</p>
<p>ENERGIA COMERCIO E TRANSPORTES LTDA - ME (TERCEIRO INTERESSADO)</p>	
	<p>RODRIGO BRAGA DA SILVA (ADVOGADO)          DIEGO COSTA BASAIA (ADVOGADO)</p>
<p>ELEKTRO ELETRICIDADE E SERVICOS S/A (TERCEIRO INTERESSADO)</p>	
	<p>LUCIANA PEREIRA GOMES BROWNE (ADVOGADO)</p>
<p>ESTADO DE MINAS GERAIS (TERCEIRO INTERESSADO)</p>	
<p>MINAS RURAL AGRO NEGOCIOS LTDA (TERCEIRO INTERESSADO)</p>	
	<p>ROGERIA FATIMA DE MORAIS (ADVOGADO)          JOSE ANTONIO RIBEIRO DE TOLEDO (ADVOGADO)</p>

<b>MINASBELT CORREIAS INDUSTRIAIS LTDA - EPP (TERCEIRO INTERESSADO)</b>	
	<b>WILTON BARBOSA BITTENCOURT LISBOA (ADVOGADO)</b>
<b>BIOQUIMICA E QUIMICA LTDA (TERCEIRO INTERESSADO)</b>	
	<b>FLAVIO NERY COUTINHO DOS SANTOS CRUZ (ADVOGADO) FELIPE PALHARES GUERRA LAGES (ADVOGADO) KENIA FABIANE DE OLIVEIRA CASTRO (ADVOGADO) TICIANA ARAUJO DE OLIVEIRA (ADVOGADO)</b>
<b>JM SOUTO ENGENHARIA E CONSULTORIA LTDA (TERCEIRO INTERESSADO)</b>	
	<b>GUILHERME FREDERICO MATOS PACHECO DE ANDRADE (ADVOGADO) JOSE HUMBERTO SOUTO JUNIOR (ADVOGADO)</b>
<b>SACHA CALMON - MISABEL DERZI, CONSULTORES E ADVOGADOS (TERCEIRO INTERESSADO)</b>	
	<b>JULIANA JUNQUEIRA COELHO (ADVOGADO) SACHA CALMON NAVARRO COELHO (ADVOGADO)</b>
<b>NOLLI COZINHA INDUSTRIAL LTDA - ME (TERCEIRO INTERESSADO)</b>	
	<b>JULIO CESAR FERREIRA DE MORAES (ADVOGADO) ALBANY CAMELO SAMPAIO JUNIOR (ADVOGADO)</b>
<b>MUNICIPIO DE SAO JOSE DA LAPA (TERCEIRO INTERESSADO)</b>	
	<b>SHIRLEY CRISTIANE GONCALVES DE OLIVEIRA (ADVOGADO) SABRINA MARQUES SANTANA (ADVOGADO)</b>
<b>SANDVIK MINING AND CONSTRUCTION DO BRASIL S/A (TERCEIRO INTERESSADO)</b>	
	<b>CELSO DE FARIA MONTEIRO (ADVOGADO)</b>
<b>REFRASERV - REVESTIMENTO REFRATARIO E ISOLAMENTO TERMICO LTDA - EPP (TERCEIRO INTERESSADO)</b>	
	<b>FABIO CESAR PEREIRA VICTOR (ADVOGADO)</b>
<b>TOTAL ALIMENTACAO S/A (TERCEIRO INTERESSADO)</b>	
	<b>FLAVIA LEITE LEONEL (ADVOGADO) CAROLINE MARCIA CRUZ (ADVOGADO)</b>
<b>TRANSPORTES FATIMA LTDA (TERCEIRO INTERESSADO)</b>	
	<b>GUSTAVO VERSIANI TAVARES (ADVOGADO) BARBARA DE MELO SOARES CHAVES (ADVOGADO)</b>
<b>TERMACO TERMINAIS MAR DE CONTAINERS E SERV ACES LTDA (TERCEIRO INTERESSADO)</b>	
	<b>LAERTE MEYER DE CASTRO ALVES (ADVOGADO)</b>
<b>GEOVERITAS GEOLOGIA E SERVICOS LTDA - ME (TERCEIRO INTERESSADO)</b>	
	<b>FERNANDO ANTONIO GUIMARAES IGNACIO (ADVOGADO)</b>
<b>MUNICÍPIO DE BETIM (TERCEIRO INTERESSADO)</b>	
	<b>LIVIA DE MELO SOARES BATISTA (ADVOGADO) CYNTHIA APARECIDA ESPALADORI DE BRITO (ADVOGADO)</b>
<b>JOFEGE PAVIMENTACAO E CONSTRUCAO LTDA (TERCEIRO INTERESSADO)</b>	

	ANTONIO DE CARVALHO (ADVOGADO) PEDRO AUGUSTO MUTTON DE CARVALHO (ADVOGADO) LUIS FERNANDO DE CARVALHO SILVA (ADVOGADO) CAIO REGAGNIN (ADVOGADO)
INEAR INDUSTRIA DE ENERGIA ALTERNATIVA RENOVAVEL EIRELI (TERCEIRO INTERESSADO)	
	ELCIO FONSECA REIS (ADVOGADO) ENRIQUE FONSECA REIS (ADVOGADO)
CP COMERCIAL S/A (TERCEIRO INTERESSADO)	
	SIMONE CRISTINE DAVEL (ADVOGADO)
TRANS ANDRADE LTDA - EPP (TERCEIRO INTERESSADO)	
	DOUGLAS NUNES DE OLIVEIRA (ADVOGADO)
BANCO DO BRASIL S/A (TERCEIRO INTERESSADO)	
	ADAIR VICENTE TEIXEIRA FILHO (ADVOGADO) JULIO CESAR LOPES (ADVOGADO) JORGE EDUARDO FURTADO KNOP (ADVOGADO) CAMELIA BELEM GOTELIPE DOS REIS (ADVOGADO) EDVANE ANDRE DA SILVA (ADVOGADO) LARISSA TAVARES PEREZ DURAN (ADVOGADO) ITALO LOPES ALMEIDA (ADVOGADO) JUCELIA MARTINS LIMA (ADVOGADO)
VICTRANS LTDA (TERCEIRO INTERESSADO)	
	DOUGLAS NUNES DE OLIVEIRA (ADVOGADO)
SUN PRODUTOS QUIMICOS LTDA (TERCEIRO INTERESSADO)	
	LEONARDO PEREIRA ROCHA MOREIRA (ADVOGADO) MARCOS GONCALVES SILVA DE URU (ADVOGADO) IRANY GONCALVES DA COSTA (ADVOGADO)
BRASKEM S/A (TERCEIRO INTERESSADO)	
MARTPLAST COMERCIO DE EMBALAGENS LTDA (TERCEIRO INTERESSADO)	
MUNICIPIO DE CAUCAIA (TERCEIRO INTERESSADO)	
	BRUNO LEITE PINTO (ADVOGADO)
KINROSS BRASIL MINERACAO S/A (TERCEIRO INTERESSADO)	
	HELVECIO FRANCO MAIA JUNIOR (ADVOGADO)
PWM TRANSPORTES LTDA - ME (TERCEIRO INTERESSADO)	
	RODRIGO BRAGA DA SILVA (ADVOGADO) DIEGO COSTA BASAIA (ADVOGADO)
RCM MONTAGENS INDUSTRIAIS E SERVICOS LTDA - EPP (TERCEIRO INTERESSADO)	
	HELICIO LUIZ DE OLIVEIRA (ADVOGADO)
GUINDASTES RCM LTDA - EPP (TERCEIRO INTERESSADO)	
	HELICIO LUIZ DE OLIVEIRA (ADVOGADO)
COLIN COMERCIO E REPRESENTACOES LTDA (TERCEIRO INTERESSADO)	
	CARLOS ANTONIO DOS SANTOS (ADVOGADO)
TREVISO BETIM VEICULOS LTDA (TERCEIRO INTERESSADO)	

	ANTONIO ELIAS NAHAS (ADVOGADO) DARILIA RODRIGUES DA SILVA LEITE (ADVOGADO) MARY HELEN QUINTINO COTA BRAGA (ADVOGADO) HERICA DAS GRACAS MARTINS (ADVOGADO)
LOURENA LOCACAO & TRANSPORTES LTDA - ME (TERCEIRO INTERESSADO)	
	JOSE AIRTON DE FREITAS (ADVOGADO) MARCELO AUGUSTO FERNANDES (ADVOGADO)
ASSOCIACAO BRASILEIRA DE NORMAS TECNICAS ABNT (TERCEIRO INTERESSADO)	
	TADEU APARECIDO RAGOT (ADVOGADO)
TOTVS S.A. (TERCEIRO INTERESSADO)	
	FERNANDO DENIS MARTINS (ADVOGADO)
BRAVO CAMINHOES E EMPREENDIMENTOS LTDA (TERCEIRO INTERESSADO)	
	LUCAS SIMOES PACHECO DE MIRANDA (ADVOGADO)
UNIDAS S.A. (TERCEIRO INTERESSADO)	
	EDUARDO VITAL CHAVES (ADVOGADO) RONALDO RAYES (ADVOGADO) MIRIAM CRISTINA DE MORAIS PINTO ALVES HORTA (ADVOGADO) ANA AMELIA RAQUELO (ADVOGADO)
GREBLER ADVOGADOS (TERCEIRO INTERESSADO)	
	RAFAEL MOURA CORDEIRO DA SILVA (ADVOGADO) EDUARDO PIAZZAROLI ROCHA MOHALLEM (ADVOGADO) EDUARDO GREBLER (ADVOGADO)
SIMPRESS COMERCIO, LOCACAO E SERVICOS S/A (TERCEIRO INTERESSADO)	
	FERNANDA MARTIN DEL CAMPO FURLAN (ADVOGADO) PRISCILA BISPO ANDRADE (ADVOGADO)
SAP BRASIL LTDA (TERCEIRO INTERESSADO)	
	VLADIMIR OLIVEIRA BORTZ (ADVOGADO)
EQUIPSE COMERCIO DE EPI LTDA - ME (TERCEIRO INTERESSADO)	
	DAVI BATISTA DE MACEDO (ADVOGADO)
ARAPAR LOGISTICA LTDA (TERCEIRO INTERESSADO)	
	ANDRE LEO GELAPE (ADVOGADO)
BY METALS LTDA - EPP (TERCEIRO INTERESSADO)	
	LAYLA HISSA CHAIN (ADVOGADO) JAMERSON LEON SILVA (ADVOGADO) KAMILA GUIMARAES MAGALHAES BUENO (ADVOGADO) JANCIELE DE PAULA MERQUIADES (ADVOGADO)
JUNTALIT INDUSTRIA E COMERCIO LTDA (TERCEIRO INTERESSADO)	
	ELIANE MAYUMI AMARI (ADVOGADO)
COMPANHIA ENERGETICA DO CEARA (TERCEIRO INTERESSADO)	
	MAXIMIANO AGUIAR CAMARA (ADVOGADO)
GLENIO RODRIGUES - CPF 035.353.966-03 - ME (TERCEIRO INTERESSADO)	
	JADIR VICENTE PEREIRA JUNIOR (ADVOGADO)
VIVIAN DO CARMO CALDAS (TERCEIRO INTERESSADO)	

	<b>GUSTAVO CESAR SOUZA NASCIMENTO (ADVOGADO)</b>
<b>ORNAN CARLOS FERNANDES (TERCEIRO INTERESSADO)</b>	
	<b>LOURIVAL VICENTE DA CRUZ (ADVOGADO)</b>
<b>CPX DISTRIBUIDORA LTDA (TERCEIRO INTERESSADO)</b>	
	<b>SIMONE CRISTINE DAVEL (ADVOGADO)</b>
<b>MILCES ALMEIDA CALDAS (TERCEIRO INTERESSADO)</b>	
	<b>GUSTAVO CESAR SOUZA NASCIMENTO (ADVOGADO)</b>
<b>ARIVANY CALDAS OTAVIANO ANDRADE (TERCEIRO INTERESSADO)</b>	
	<b>GUSTAVO CESAR SOUZA NASCIMENTO (ADVOGADO)</b>
<b>WALLACE ALMEIDA CALDAS (TERCEIRO INTERESSADO)</b>	
	<b>GUSTAVO CESAR SOUZA NASCIMENTO (ADVOGADO)</b>
<b>PRESMONTEC EIRELI - EPP (TERCEIRO INTERESSADO)</b>	
	<b>HEGON REGIS RODRIGUES (ADVOGADO)</b>
<b>QUALITECNICA COMERCIO E SERVICOS LTDA - EPP (TERCEIRO INTERESSADO)</b>	
	<b>ANDERSON MORAES PORTES DE OLIVEIRA (ADVOGADO) GABRIELLE CRISTINE GOMES LIMA RIBEIRO ROSMANINHO (ADVOGADO)</b>
<b>JOSE RAMALHO GUIMARAES (TERCEIRO INTERESSADO)</b>	
	<b>DAVI AMADOR SANTOS LIMA (ADVOGADO) LEONARDO SALIM BORTOLINI FERES (ADVOGADO)</b>
<b>MARAJÓ COMERCIO E TRANSPORTES LTDA (TERCEIRO INTERESSADO)</b>	
	<b>CICERO PEREIRA DE LACERDA NETO (ADVOGADO)</b>
<b>GRANSENA EXPORTAÇÃO E COMERCIO LTDA (TERCEIRO INTERESSADO)</b>	
	<b>RENATA MARTINS GOMES (ADVOGADO)</b>
<b>MLM ACIONAMENTOS E AUTOMAÇÃO ELETRICA LTDA (TERCEIRO INTERESSADO)</b>	
	<b>BERNARDO LEANDRO BRACHER E SILVA (ADVOGADO) FELIPPE FIGUEIREDO DINIZ (ADVOGADO) THAIS DE FREITAS CARNEIRO (ADVOGADO)</b>
<b>MOMBAK COMUNICAÇÃO ESTRATÉGICA - EIRELI (TERCEIRO INTERESSADO)</b>	
	<b>BERNARDO LEANDRO BRACHER E SILVA (ADVOGADO) FELIPPE FIGUEIREDO DINIZ (ADVOGADO)</b>
<b>PUR EQUIPAMENTOS INDUSTRIAIS LTDA (TERCEIRO INTERESSADO)</b>	
	<b>RAFAELLA HALLACK LANZIOTTI (ADVOGADO)</b>
<b>MAGNESITA REFRACTORIOS S.A. (TERCEIRO INTERESSADO)</b>	
	<b>CARLOS DAVID ALBUQUERQUE BRAGA (ADVOGADO) GABRIEL SEIJO LEAL DE FIGUEIREDO (ADVOGADO) LUIZ PHILIPPE NARDY NASCIMENTO (ADVOGADO)</b>
<b>JORGE NUNES PINHEIRO (TERCEIRO INTERESSADO)</b>	
	<b>PATRICIA MACHADO DIDONE (ADVOGADO)</b>
<b>MARIA EGICELIA NUNES TEIXEIRA CASTRO (TERCEIRO INTERESSADO)</b>	
	<b>PATRICIA MACHADO DIDONE (ADVOGADO)</b>
<b>ILIO TELES DE MAGALHAES (TERCEIRO INTERESSADO)</b>	



	<b>PATRICIA MACHADO DIDONE (ADVOGADO)</b>
<b>CARDAN MINAS INDUSTRIA E COMERCIO DE AUTO PECAS LTDA - EPP (TERCEIRO INTERESSADO)</b>	
	<b>CRISTIANO ARAUJO CATEB (ADVOGADO) SAMANTHA BRAGA PEREIRA (ADVOGADO)</b>
<b>CTR- COMERCIO E TRANSPORTE DE RESIDUOS LTDA (TERCEIRO INTERESSADO)</b>	
	<b>PEDRO GERALDES (ADVOGADO)</b>
<b>BRAMEM INDUSTRIA E COMERCIO LTDA - EPP (TERCEIRO INTERESSADO)</b>	
	<b>CLEITON ANDERSON ALMEIDA SILVA (ADVOGADO)</b>
<b>ENGEQUISA ENGENHARIA QUIMICA, SANITARIA E AMBIENTAL LTDA (TERCEIRO INTERESSADO)</b>	
	<b>CARLOS ANTONIO DOS SANTOS (ADVOGADO)</b>
<b>ACOTELAS INDUSTRIA E COMERCIO LTDA (TERCEIRO INTERESSADO)</b>	
	<b>ANDERSON MALAB BARBOSA DO NASCIMENTO (ADVOGADO) FABRIZIO MARTINS RIBEIRO (ADVOGADO) SERGIO DE SOUSA MAIA (ADVOGADO)</b>
<b>QUIMIS APARELHOS CIENTIFICOS LIMITADA (TERCEIRO INTERESSADO)</b>	
	<b>ANTONIO DE MORAIS (ADVOGADO)</b>
<b>MAQUINAS FURLAN LTDA (TERCEIRO INTERESSADO)</b>	
	<b>DANIELA GULLO DE CASTRO MELLO (ADVOGADO)</b>
<b>SUPRICEL LOGISTICA LTDA. (TERCEIRO INTERESSADO)</b>	
	<b>VITOR CAMARGO SAMPAIO (ADVOGADO)</b>
<b>CEQUIP IMPORTACAO E COM LTDA (TERCEIRO INTERESSADO)</b>	
	<b>ANTONIO ROQUE DE ALBUQUERQUE JUNIOR (ADVOGADO)</b>
<b>DETRONIX INDUSTRIA ELETRONICA LTDA - EPP (TERCEIRO INTERESSADO)</b>	
	<b>PAULO ROBERTO MASCARELLO GRAFF (ADVOGADO)</b>
<b>SGS DO BRASIL LTDA (TERCEIRO INTERESSADO)</b>	
	<b>LEANDRO MARCANTONIO (ADVOGADO)</b>
<b>MOVEX MOVIMENTACAO DE MATERIAIS LTDA (TERCEIRO INTERESSADO)</b>	
	<b>VINICIUS MAGNO DE CAMPOS FROIS (ADVOGADO) JANAINA PACHECO GOMES (ADVOGADO)</b>
<b>CONSORCIO OPERACIONAL DO TRANSPORTE COLETIVO DE PASSAGEIROS POR ONIBUS DO MUNICIPIO DE BELO HORIZONTE (TERCEIRO INTERESSADO)</b>	
	<b>RONALDO MARIANI BITTENCOURT (ADVOGADO) DENIO MOREIRA DE CARVALHO JUNIOR (ADVOGADO)</b>
<b>CEMIG DISTRIBUICAO S.A (TERCEIRO INTERESSADO)</b>	
	<b>SERGIO CARNEIRO ROSI (ADVOGADO) DEBORA LUCIA NASCIMENTO (ADVOGADO) LEANDRO MANHA ZAMPIER LACERDA (ADVOGADO)</b>
<b>SOMAR PECAS DIESEL - EIRELI - EPP (TERCEIRO INTERESSADO)</b>	

	MARINA GIOVANARDI MASCARENHAS (ADVOGADO) MOANA PAPINI REIS FURLETTI (ADVOGADO)
CEMIG GERACAO TRES MARIAS S.A. (TERCEIRO INTERESSADO)	
	SERGIO CARNEIRO ROSI (ADVOGADO) DEBORA LUCIA NASCIMENTO (ADVOGADO) LEANDRO MANHA ZAMPIER LACERDA (ADVOGADO)
RUTKOSKI & CAVALCANTE SOCIEDADE DE ADVOGADOS (TERCEIRO INTERESSADO)	
	JOSE ROBERTO RUTKOSKI (ADVOGADO) ANDRESA APPOLINARIO NEVES (ADVOGADO)
FIRST CONSULTORIA E ASSESSORIA EMPRESARIAL S/C LTDA (TERCEIRO INTERESSADO)	
	JOSE ROBERTO RUTKOSKI (ADVOGADO) ANDRESA APPOLINARIO NEVES (ADVOGADO)
TRUJILLO & TOLEDO ADVOGADOS ASSOCIADOS (TERCEIRO INTERESSADO)	
	IVY TRUJILLO DE ALMEIDA RODRIGUEZ E RODRIGUES (ADVOGADO) CAMILA DE SOUZA TOLEDO (ADVOGADO)
FUNCIONAL SERVICOS LTDA (TERCEIRO INTERESSADO)	
	VINICIUS MAGNO DE CAMPOS FROIS (ADVOGADO) JANAINA PACHECO GOMES (ADVOGADO)
FUNCIONAL SEGURANCA CORPORATIVA LTDA (TERCEIRO INTERESSADO)	
	VINICIUS MAGNO DE CAMPOS FROIS (ADVOGADO) JANAINA PACHECO GOMES (ADVOGADO)
KALENBORN DO BRASIL LTDA (TERCEIRO INTERESSADO)	
	FERNANDO FERREIRA GONCALVES DE SOUZA (ADVOGADO)
CRISTIANO CATEB SOCIEDADE DE ADVOGADOS (TERCEIRO INTERESSADO)	
	FABIANO ROBERT DE SOUSA (ADVOGADO) CRISTIANO ARAUJO CATEB (ADVOGADO)
JS DISTRIBUIDORA DE PECAS S/A (TERCEIRO INTERESSADO)	
	DOUGLAS MARTINHO ARRAES VILELA (ADVOGADO)
FERTRAN TRANSPORTES LTDA (TERCEIRO INTERESSADO)	
	CRISTIANO ARAUJO CATEB (ADVOGADO) FABIANO ROBERT DE SOUSA (ADVOGADO)
D'GRANEL TRANSPORTES E COMERCIO LTDA (TERCEIRO INTERESSADO)	
	FABIANO ROBERT DE SOUSA (ADVOGADO) CRISTIANO ARAUJO CATEB (ADVOGADO) SAMANTHA BRAGA PEREIRA (ADVOGADO)
LOCALIZA RENT A CAR SA (TERCEIRO INTERESSADO)	
	IGOR MACIEL ANTUNES (ADVOGADO) ANDREI BASTOS SOKOLOWSKI (ADVOGADO) JESSICA RAYANIE CARNEIRO (ADVOGADO)
TELEFONICA BRASIL S.A. (TERCEIRO INTERESSADO)	
	FLAVIA NEVES NOU DE BRITO (ADVOGADO)

<b>CORDEIRO COMERCIO DE MOINHA LTDA - EPP (TERCEIRO INTERESSADO)</b>	
	<b>LARISSA SILVA MARTINS (ADVOGADO)</b>
<b>CAIXA ECONÔMICA FEDERAL (TERCEIRO INTERESSADO)</b>	
	<b>BARBARA CLETO DE CARVALHO BALDEZ (ADVOGADO) ANA PAULA GONCALVES DA SILVA (ADVOGADO) BRUNO RODRIGO UBALDINO ABREU (ADVOGADO)</b>
<b>IBQ - INDUSTRIAS QUIMICAS S/A (TERCEIRO INTERESSADO)</b>	
	<b>RAFAEL BICCA MACHADO (ADVOGADO) LUCIANO BENETTI TIMM (ADVOGADO)</b>
<b>COMPANHIA DE ELETRICIDADE DO ESTADO DA BAHIA COELBA (TERCEIRO INTERESSADO)</b>	
	<b>UMBERTO LUCAS DE OLIVEIRA FILHO (ADVOGADO)</b>
<b>SOLVI PRODUCAO IMP. E EXP. DE INSUMOS INDUSTRIAIS LTDA. (TERCEIRO INTERESSADO)</b>	
	<b>JANCIELE DE PAULA MERQUIADES (ADVOGADO) KAMILA GUIMARAES MAGALHAES BUENO (ADVOGADO) JAMERSON LEON SILVA (ADVOGADO)</b>
<b>BORPAC COMERCIO, IMPORTACAO E EXPORTACAO LTDA (TERCEIRO INTERESSADO)</b>	
	<b>GILVAR DE PINHO TAVARES (ADVOGADO) ROBERTO RODRIGUES PEREIRA JUNIOR (ADVOGADO) PAULO PACHECO DE MEDEIROS NETO (ADVOGADO) IGOR FARNESE FIGUEIREDO FRANCO (ADVOGADO)</b>
<b>FURTADO, PRAGMACIO FILHO E ADVOGADOS ASSOCIADOS (TERCEIRO INTERESSADO)</b>	
	<b>JOAO RAFAEL DE FARIAS FURTADO (ADVOGADO)</b>
<b>BANCO BRADESCO S.A. (TERCEIRO INTERESSADO)</b>	
	<b>RENAN SOARES CORTAZIO (ADVOGADO) GUSTAVO JOSE MENDES TEPEDINO (ADVOGADO) MILENA DONATO OLIVA (ADVOGADO)</b>
<b>MINAS CAL LOGISTICA LTDA (TERCEIRO INTERESSADO)</b>	
	<b>ALAN DE ASSUNCAO VALADARES (ADVOGADO)</b>
<b>WJR PARTICIPACOES LTDA (TERCEIRO INTERESSADO)</b>	
	<b>MIGUEL ROCHA NASSER HISSA (ADVOGADO) RODRIGO MACEDO DE CARVALHO (ADVOGADO) RUI BARROS LEAL FARIAS (ADVOGADO) LUIS NANKRAN ROSA DIAS (ADVOGADO) PEDRO FRANCO MOURAO (ADVOGADO) RODRIGO PINHEIRO BARBOSA (ADVOGADO)</b>
<b>FABRICADORA DE BOMBAS INDUSTRIA E COMERCIO LTDA (TERCEIRO INTERESSADO)</b>	
	<b>LORIZA GEJAO RAYMUNDO (ADVOGADO) CARLOS EDUARDO PICONE GAZZETTA (ADVOGADO) CHRISTIAN ROGER KLITZKE (ADVOGADO) FABIOLA BARCELLOS HILARIO RODRIGUES (ADVOGADO) MARCIA MARIZA CIOLDIN (ADVOGADO)</b>
<b>HIDROCARBONETOS IMPORT LTDA (TERCEIRO INTERESSADO)</b>	

	MURILO MARQUES GONTIJO (ADVOGADO) JOAO PAULO FERNANDES DA SILVA (ADVOGADO) VINICIUS JOSE MARQUES GONTIJO (ADVOGADO) ALAN DE ASSUNCAO VALADARES (ADVOGADO)
BRASIMOL LTDA - EPP (TERCEIRO INTERESSADO)	
	YAGO AZEVEDO (ADVOGADO)
LUCIO PENTAGNA GUIMARAES NETO (TERCEIRO INTERESSADO)	
	ANA CAROLINA SAMPAIO VIEIRA (ADVOGADO) ANGELO PETTERSEN FERREIRA (ADVOGADO)
P. PEIXOTO PENA COMERCIO E TRANSPORTES LTDA (TERCEIRO INTERESSADO)	
	ALAN DE ASSUNCAO VALADARES (ADVOGADO)
BRASPRESS TRANSPORTES URGENTES LTDA (TERCEIRO INTERESSADO)	
	HERIK ALVES DE AZEVEDO (ADVOGADO)
LEONARDO PENTAGNA GUIMARAES PEDRAS (TERCEIRO INTERESSADO)	
	ANA CAROLINA SAMPAIO VIEIRA (ADVOGADO) ANGELO PETTERSEN FERREIRA (ADVOGADO)
TEREZA DA GAMA GUIMARAES PAES (TERCEIRO INTERESSADO)	
	THALES POUBEL CATTI PRETA LEAL (ADVOGADO) HUGO LEONARDO TEIXEIRA (ADVOGADO) PEDRO HENRIQUE BENGTTSSON BERNARDES (ADVOGADO) GUSTAVO GUIMARAES REIS (ADVOGADO)
EDUARDO PENTAGNA GUIMARAES PEDRAS (TERCEIRO INTERESSADO)	
	ANA CAROLINA SAMPAIO VIEIRA (ADVOGADO) ANGELO PETTERSEN FERREIRA (ADVOGADO)
CARBOBRAS COMERCIO DE COMBUSTIVEIS SOLIDOS LTDA (TERCEIRO INTERESSADO)	
	ALAN DE ASSUNCAO VALADARES (ADVOGADO)
ADRIANA GAMA GUIMARAES (TERCEIRO INTERESSADO)	
	THALES POUBEL CATTI PRETA LEAL (ADVOGADO) HUGO LEONARDO TEIXEIRA (ADVOGADO) PEDRO HENRIQUE BENGTTSSON BERNARDES (ADVOGADO) GUSTAVO GUIMARAES REIS (ADVOGADO)
LUCIANA DA GAMA GUIMARAES (TERCEIRO INTERESSADO)	
	THALES POUBEL CATTI PRETA LEAL (ADVOGADO) HUGO LEONARDO TEIXEIRA (ADVOGADO) PEDRO HENRIQUE BENGTTSSON BERNARDES (ADVOGADO) GUSTAVO GUIMARAES REIS (ADVOGADO)
IGNEZ DA GAMA GUIMARAES RAMALHO (TERCEIRO INTERESSADO)	
	OTAVIO VIEIRA BARBI (ADVOGADO)
TRANSPORTES PESADOS MINAS S.A. (TERCEIRO INTERESSADO)	
	JORGE MOISES JUNIOR (ADVOGADO)

<b>AQUAGEO PROJETOS E PERFURACOES LTDA - EPP (TERCEIRO INTERESSADO)</b>	
	<b>DANIEL FARIAS HOLANDA (ADVOGADO) RAFAEL DOS REIS FERREIRA (ADVOGADO)</b>
<b>EMPRESA BRASILEIRA DE CORREIOS E TELEGRAFOS (TERCEIRO INTERESSADO)</b>	
	<b>NADJA DA FONSECA BARROS DE CARVALHO (ADVOGADO)</b>
<b>SUELI BARBOSA DE ARAUJO CPF 985.204.746-91 - EPP (TERCEIRO INTERESSADO)</b>	
	<b>MARCELA CASTRO CRUZ (ADVOGADO) ALISSON HELENO DA COSTA SILVA (ADVOGADO) MARCIO BRUNO CASTRO CRUZ (ADVOGADO)</b>
<b>TRANSPORTE SAGRADO CORACAO DE JESUS LTDA (TERCEIRO INTERESSADO)</b>	
	<b>CECILIA ELIZABETH PORTO MORENO (ADVOGADO)</b>
<b><del>PORTO MORENO ADVOGADOS ASSOCIADOS - ME (TERCEIRO INTERESSADO)</del></b>	
<b>VIANA &amp; MATOS LTDA (TERCEIRO INTERESSADO)</b>	
	<b>CECILIA ELIZABETH PORTO MORENO (ADVOGADO)</b>
<b>ICONIC LUBRIFICANTES S.A. (TERCEIRO INTERESSADO)</b>	
	<b>LOYANNA DE ANDRADE MIRANDA MENEZES (ADVOGADO)</b>
<b>ANDRE LEONARDO COUTO - SOCIEDADE DE ADVOGADOS (TERCEIRO INTERESSADO)</b>	
	<b>ANDRE LEONARDO DE ARAUJO COUTO (ADVOGADO)</b>
<b>AM &amp; A LTDA - EPP (TERCEIRO INTERESSADO)</b>	
	<b>EUNYCE DE MIRANDA GUEDES (ADVOGADO) LEONARDO JACKSON RODRIGUES (ADVOGADO) GRAZIELLE DA SILVA SAMPAIO (ADVOGADO)</b>
<b>TDR SERVICOS EIRELI (TERCEIRO INTERESSADO)</b>	
	<b>SERGIO DE PAULA E SILVA JUNIOR (ADVOGADO) BERNARDO GABRIEL BARBOSA DE SOUSA (ADVOGADO) ANDRESSA SANTANA HENRIQUE (ADVOGADO) COTIGUARA ALVES DA COSTA (ADVOGADO) ALEXANDRE MAGELA SILVA (ADVOGADO)</b>
<b>ENG TURBO LTDA - ME (TERCEIRO INTERESSADO)</b>	
	<b>PRISCILA LOPES GOMES (ADVOGADO)</b>
<b>TDR INDUSTRIAL LTDA - EPP (TERCEIRO INTERESSADO)</b>	
	<b>SERGIO DE PAULA E SILVA JUNIOR (ADVOGADO) ANDRESSA SANTANA HENRIQUE (ADVOGADO) BERNARDO GABRIEL BARBOSA DE SOUSA (ADVOGADO) ALEXANDRE MAGELA SILVA (ADVOGADO) COTIGUARA ALVES DA COSTA (ADVOGADO)</b>
<b>PRONTO CONSTRUCOES E TERRAPLENAGEM LTDA (TERCEIRO INTERESSADO)</b>	
	<b>CLEIDSON JORGE CORREIA PINO COSTA (ADVOGADO)</b>
<b>SOTREQ S/A (TERCEIRO INTERESSADO)</b>	
	<b>DANIEL AUGUSTO DE MORAIS URBANO (ADVOGADO) LUDMILA KAREN DE MIRANDA (ADVOGADO)</b>
<b>BETIMAQ - TRATORES, PECAS E SERVICOS LTDA - EPP (TERCEIRO INTERESSADO)</b>	

	CHARLES FERNANDO VIEIRA DA SILVA (ADVOGADO) KASSIM SCHNEIDER RASLAN (ADVOGADO) GIOVANNI CAMARA DE MORAIS (ADVOGADO)
ALTAMEC INDUSTRIA E COMERCIO LTDA - MATRIZ (TERCEIRO INTERESSADO)	
	JORGE ALAIDE FIGUEIREDO (ADVOGADO)
BANCO SANTANDER (BRASIL) S.A. (TERCEIRO INTERESSADO)	
	RENAN SOARES CORTAZIO (ADVOGADO) GUSTAVO JOSE MENDES TEPEDINO (ADVOGADO) MILENA DONATO OLIVA (ADVOGADO)
FEIROUZ NAIM FINIANOS - ME (TERCEIRO INTERESSADO)	
	THEREZE NAIM FINIANOS (ADVOGADO)
RAIMUNDO NONATO DE OLIVEIRA DIAS (TERCEIRO INTERESSADO)	
	RODRIGO DOURADO DUARTE (ADVOGADO) FELIPE DOURADO LAGES (ADVOGADO)
ROLIMAC ROLAMENTOS LTDA (TERCEIRO INTERESSADO)	
	RAFAEL DE LACERDA CAMPOS (ADVOGADO) FABIANA DINIZ ALVES (ADVOGADO)
MMH TRANSPORTES DE CARGAS EIRELI - ME (TERCEIRO INTERESSADO)	
	FABIANO AUGUSTO DA SILVA (ADVOGADO)
SONDA PROCWORK INFORMATICA LTDA (TERCEIRO INTERESSADO)	
	DENNIS OLIMPIO SILVA (ADVOGADO) FERNANDO NIMER TERRABUIO (ADVOGADO)
RETIFICADORA WILSON MARTINI LTDA - EPP (TERCEIRO INTERESSADO)	
	VERA PAIXAO DE RESENDE (ADVOGADO) WENDEL DE MORAIS (ADVOGADO) RENATO SANTOS SEPTIMIO (ADVOGADO)
MIGUEL HENRIQUE SOUSA BEIRIGO (TERCEIRO INTERESSADO)	
	LOURIVAL VICENTE DA CRUZ (ADVOGADO)
LEONEL GARCIA BRITO (TERCEIRO INTERESSADO)	
	ANGELINA ROBERTA TEIXEIRA SOARES PRACA (ADVOGADO)
ATACADAO DAS TINTAS LTDA (TERCEIRO INTERESSADO)	
	ANTERO FERREIRA DOS SANTOS (ADVOGADO) ANGELO FERREIRA DOS SANTOS (ADVOGADO)
COMERC ENERGIA LTDA. (TERCEIRO INTERESSADO)	
	LUCIANA RACHEL DA SILVA PORTO (ADVOGADO)
JOSE CLAUDIO CASTORINO 41438710682 (TERCEIRO INTERESSADO)	
	PAULO CESAR DA COSTA (ADVOGADO)
SERGIO DE SA (TERCEIRO INTERESSADO)	
	LOURIVAL VICENTE DA CRUZ (ADVOGADO)
LUBRIVILA DISTRIBUIDOR E SERVICOS LTDA (TERCEIRO INTERESSADO)	
	JOVINO PEREIRA DE BRITO JUNIOR (ADVOGADO)
SEMIR JOSE CORREIA (TERCEIRO INTERESSADO)	

	LOURIVAL VICENTE DA CRUZ (ADVOGADO)
MINERACAO CALCIOLANDIA LTDA - ME (TERCEIRO INTERESSADO)	
	HUDSON VINICIUS MONTEIRO SILVA (ADVOGADO)
A C LEITE - ME (TERCEIRO INTERESSADO)	
	ADSON RAUL MAGALHAES DE ALMEIDA (ADVOGADO)
FEDERACAO DOS TRABALHADORES NAS INDUSTRIAS DA CONSTRUCAO E DO IMOBILIARIO DO ESTADO DE MINAS GERAIS (TERCEIRO INTERESSADO)	
	OSMAR RODRIGUES JEBER GUSMAO (ADVOGADO) THAMIRES FERNANDES DA SILVA (ADVOGADO)
CARLOS ALBERTO DE ARAUJO - ME (TERCEIRO INTERESSADO)	
	RAFAEL PEREIRA SOARES (ADVOGADO)
CARLOS ALBERTO DE ARAUJO (TERCEIRO INTERESSADO)	
	RAFAEL PEREIRA SOARES (ADVOGADO)
UNIK S.A. (TERCEIRO INTERESSADO)	
	BRUNO FABBRI BARELLI (ADVOGADO)
ITATIBA MINERACAO E CONSTRUCAO LTDA (TERCEIRO INTERESSADO)	
	JERONIMO DE ABREU JUNIOR (ADVOGADO) RAFAEL DE ALMEIDA ABREU (ADVOGADO)
INDUSTRIA E COMERCIO DE GAXETAS E ANEIS 230 LTDA (TERCEIRO INTERESSADO)	
	VITOR KRIKOR GUEOGJIAN (ADVOGADO) ARTUR RICARDO RATC (ADVOGADO)
SERGIO MARCIO PEIXOTO (TERCEIRO INTERESSADO)	
	LOURIVAL VICENTE DA CRUZ (ADVOGADO)
TIM S/A (TERCEIRO INTERESSADO)	
	ANTONIO RODRIGO SANT ANA (ADVOGADO)
IPIRANGA PRODUTOS DE PETROLEO S.A. (TERCEIRO INTERESSADO)	
	LOYANNA DE ANDRADE MIRANDA MENEZES (ADVOGADO)
SERVICO SOCIAL DA INDUSTRIA - SESI (TERCEIRO INTERESSADO)	
	WEDERSON ADVINCULA SIQUEIRA (ADVOGADO) MATEUS DE MOURA LIMA GOMES (ADVOGADO)
FORNAC LTDA (TERCEIRO INTERESSADO)	
	ROBERTA PARREIRAS MORAIS (ADVOGADO) RENATA ALTIVO DELLARETTI (ADVOGADO) TIAGO DONIZETE SILVA (ADVOGADO) ALLYSSON PEREIRA CAMPOS (ADVOGADO)
MARCELO BRAGA PONTES (TERCEIRO INTERESSADO)	
	JOAO RAFAEL DE FARIAS FURTADO (ADVOGADO)
ACOPAIVA TUBOS E PERFIS LTDA (TERCEIRO INTERESSADO)	
	IGOR BARBOSA DE FREITAS (ADVOGADO)
JOAQUIM RONALDO PONTES (TERCEIRO INTERESSADO)	
	JOAO RAFAEL DE FARIAS FURTADO (ADVOGADO)

TELEMAR NORTE LESTE S/A. - EM RECUPERACAO JUDICIAL (TERCEIRO INTERESSADO)			
		FLAVIA NEVES NOU DE BRITO (ADVOGADO)	
TB TRANSPORTES LTDA (TERCEIRO INTERESSADO)			
		JOAO RAFAEL DE FARIAS FURTADO (ADVOGADO)	
MOINHA DIVINOPOLIS LTDA (TERCEIRO INTERESSADO)			
		FERNANDO LUIZ GREGORIO (ADVOGADO)	
CONSULTANTS GESTAO EMPRESARIAL LTDA - ME (TERCEIRO INTERESSADO)			
		PATRICIA XAVIER (ADVOGADO) CRISLAINE CLARO DOS SANTOS (ADVOGADO) REINALDO DE MELLO (ADVOGADO)	
TWIN INVESTIMENTOS E SERVICOS LTDA (TERCEIRO INTERESSADO)			
		GRAZZIANO MANOEL FIGUEIREDO CEARA (ADVOGADO) MARCIO VALFREDO BESSA (ADVOGADO)	
RODORRICA-RODOVIARIO E REPRESENTACAO NORRICA LTDA (TERCEIRO INTERESSADO)			
		ANTONIO EDIVALDO SANTOS AGUIAR (ADVOGADO)	
HIDRAU MAQUINAS MANGUEIRAS E CONEXOES LTDA (TERCEIRO INTERESSADO)			
		MATHEUS BONACCORSI FERNANDINO (ADVOGADO)	
MINISTERIO DA FAZENDA (TERCEIRO INTERESSADO)			
SERASA S.A. (TERCEIRO INTERESSADO)			
		ALEXANDRA SILVA MALTA (ADVOGADO)	
FUNDO DE INVESTIMENTO EM DIREITOS CREDITORIOS ATACADO - NAO PADRONIZADO (TERCEIRO INTERESSADO)			
		MILENA DONATO OLIVA (ADVOGADO) RENAN SOARES CORTAZIO (ADVOGADO)	
MINAS CAL LOGISTICA LTDA (TERCEIRO INTERESSADO)			
		AMADEU PEDERSOLI NETO (ADVOGADO)	
JOSE SANTOS (TERCEIRO INTERESSADO)			
		LINDINALVA ALICE LARANJEIRA (ADVOGADO)	
DINASER INDUSTRIA, COMERCIO E SERVICOS LTDA - ME (TERCEIRO INTERESSADO)			
		BRUNA CARLA DA SILVEIRA (ADVOGADO)	
VIVAS ADMINISTRACAO DE BENS LTDA (TERCEIRO INTERESSADO)			
		IGOR NUNES COSTA E COSTA (ADVOGADO) BRUNO DE CARVALHO GARRIDO (ADVOGADO) PATRICIA MACHADO DIDONE (ADVOGADO)	
AFS GAMA LOCACAO E SERVICOS LTDA - ME (TERCEIRO INTERESSADO)			
		SILVANA FORTES DA SILVEIRA (ADVOGADO) ROGERIO FORTES DA SILVEIRA (ADVOGADO)	
METROPOLITAN LIFE SEGUROS E PREVIDENCIA PRIVADA SA (TERCEIRO INTERESSADO)			
		EDUARDO CHALFIN (ADVOGADO)	
Documentos			
Id.	Data da Assinatura	Documento	Tipo
9623282318	05/10/2022 15:57	<a href="#">RMA Abril 2022</a>	Documento de Comprovaçao



**RECUPERAÇÃO  
JUDICIAL**

PROCESSO Nº  
5001608-50.2019.8.13.0290

**RELATÓRIO MENSAL  
DAS ATIVIDADES DAS  
RECUPERANDAS  
ABRIL/2022**

**GRUPO  
ICAL**



**INOCÊNCIA DE PAULA**  
advocacia & consultoria jurídica



Vespasiano, 04 de outubro de 2022.

MM. Juíza da 2ª Vara Cível da Comarca de Vespasiano/MG

Em atendimento à norma inserta nas alíneas “a” e “c”, do artigo 22, da Lei 11.101/05, a Administradora Judicial, Inocência de Paula Sociedade de Advogados, aqui representada por seu sócio, Dr. Dídimio Inocência de Paula, auxiliado pela Perita nomeada judicialmente, Dra. Juliana Conrado Paschoal, vem, à Presença de V.Exa. apresentar o Relatório Mensal de Atividades das Recuperandas, **relativo ao mês de Abril/2022**, subsidiado nas informações contábeis, financeiras e econômicas das empresas Ical Indústria de Calcinação Ltda., União Administração, Participações e Investimentos S.A., Cobrascal Indústria de Cal Ltda., EIMCAL – Empresa Industrial de Mineração Calcária Ltda., Fabrial Fábrica de Cal S.A., Mineração Montreal Ltda., Mineração Pedra Bonita Ltda., Mineração João Pessoa Ltda., Pedreiras Omacil Comércio e Indústria Ltda., Pyla Pedreira Yolita Ltda. e Usibrita Ltda., juntamente denominadas “Grupo ICAL” ou “Recuperandas”.

Necessário pontuar que as informações contábeis e financeiras analisadas no presente documento são de responsabilidade das Recuperandas, que respondem pela sua veracidade e exatidão.

A Administradora Judicial se coloca à disposição para os esclarecimentos que se fizerem necessários.

Cordialmente,

**DIDIMO INOCENCIO**  
**DE PAULA**  
**INOCÊNCIA DE PAULA SOCIEDADE DE ADVOGADOS**  
Administradora Judicial  
Dídimio Inocência de Paula  
OAB/MG 26.226

Assinado de forma digital por  
DIDIMO INOCENCIO DE PAULA  
Dados: 2022.10.05 15:35:28 -03'00'

2



## SUMÁRIO

INTRODUÇÃO .....	4
RESUMO DA EVOLUÇÃO PROCESSUAL .....	8
HISTÓRICO DAS RECUPERANDAS.....	9
ESTRUTURA SOCIETÁRIA .....	12
ATIVOS DO GRUPO ICAL .....	17
ENDIVIDAMENTO .....	18
INFORMAÇÕES E ÍNDICES FINANCEIROS - ICAL INDÚSTRIA DE CALCINAÇÃO LTDA. ....	19
INFORMAÇÕES E ÍNDICES FINANCEIROS - USIBRITA LTDA. ....	33
INFORMAÇÕES E ÍNDICES FINANCEIROS - PYLA PEDREIRA YOLITA LTDA. ....	46
INFORMAÇÕES E ÍNDICES FINANCEIROS - UNIÃO ADMINISTRAÇÃO PARTICIPAÇÕES E INVESTIMENTOS S.A. ....	58
INFORMAÇÕES E ÍNDICES FINANCEIROS - MINERAÇÃO PEDRA BONITA LTDA. ....	69
INFORMAÇÕES E ÍNDICES FINANCEIROS - PEDREIRAS OMACIL COMERCIO E INDÚSTRIA LTDA. ....	81
INFORMAÇÕES E ÍNDICES FINANCEIROS - MINERAÇÃO MONTREAL LTDA. ....	93
INFORMAÇÕES E ÍNDICES FINANCEIROS - MINERAÇÃO JOÃO PESSOA LTDA. ....	105
INFORMAÇÕES E ÍNDICES FINANCEIROS - FABRICAL FÁBRICA DE CAL S.A.....	115
INFORMAÇÕES E ÍNDICES FINANCEIROS - EIMCAL - EMPRESA INDUSTRIAL DE MINERAÇÃO CALCÁRIA LTDA.....	128
INFORMAÇÕES E ÍNDICES FINANCEIROS - COBRASCAL INDÚSTRIA DE CAL LTDA. ....	140



## INTRODUÇÃO

No dia 26 de março de 2019 as empresas Ical Indústria de Calcinação Ltda. (CNPJ: 17.157.264/0001-56), União Administração, Participações e Investimentos S.A. (CNPJ: 21.669.288/0001-61), Cobrascal Indústria de Cal Ltda. (CNPJ: 44.062.636/0001-33), EIMCAL – Empresa Industrial de Mineração Calcária Ltda. (CNPJ: 17.335.274/0002-15), Fabrical Fábrica de Cal S.A.(CNPJ: 21.443.607/0001-16), Mineração Montreal Ltda. (CNPJ: 70.967.971/0001-90), Mineração Pedra Bonita Ltda. (CNPJ: 20.186.102/0001-50), Mineração João Pessoa Ltda. (CNPJ: 19.627.094/0001-51), Pedreiras Omacil Comércio e Indústria Ltda. (CNPJ: 15.132.871/0001-36), Pyla Pedreira Yolita Ltda. (CNPJ: 06.963.557/0001-04) e Usibrita Ltda. (CNPJ: 18.820.688/0001-11), ajuizaram pedido de Recuperação Judicial, distribuído sob o nº 5001608-50.2019.8.13.0290, perante a 2ª Vara Cível a Comarca de Vespasiano/MG.

A MM. Juíza proferiu despacho judicial, inserido no ID nº 67211454, no dia 22/04/2019, através do qual foi deferido o processamento da Recuperação Judicial.

Em cumprimento à alínea “a”, inciso I, do art. 22 da Lei 11.101/2005, no dia 26/04/2019, a Administradora Judicial encaminhou Circular aos Credores, informando o valor e classificação de seus respectivos créditos, nos termos relacionados pelas Recuperandas na exordial.

Em virtude da apresentação de nova lista de credores consolidada pelas Recuperandas, contendo os créditos devidos na data da distribuição da Recuperação Judicial, esta Administradora Judicial enviou nova circular aos credores no dia 09/10/2019, considerando a alteração substancial de diversos créditos inicialmente arrolados pelas Recuperandas.

O Plano de Recuperação Judicial foi apresentado pelas Recuperandas no dia 24/06/2019, conforme se infere dos IDs nº 73534611 a 73534603.

O Edital relativo ao §1º do art. 52 da Lei 11.101/2005 contendo a lista de credores apresentada pelas Recuperandas foi disponibilizado no DJE de 02/10/2019 e publicado dia 03/10/2019.

No dia 11/10/2019 foi publicado novo Edital retificado relativo ao §1º do art. 52 da Lei 11.101/05, contendo a lista consolidada de credores apresentada pelas Recuperandas, considerando que alguns credores foram omitidos do edital anteriormente publicado.

O edital relativo ao parágrafo único do art. 53 c/c art. 55 da Lei 11.1001/05 foi disponibilizado no DJE de 13/12/2019 e publicado no dia 16/12/2019.

4



Em cumprimento à norma inserta no § 2º do art. 7º da Lei 11.101/05, a Administradora Judicial apresentou a lista de credores, após análise da contabilidade e das 382 (trezentos e oitenta e duas) habilitações/divergências de crédito que lhe foram encaminhadas, com o auxílio da i. perita judicial.

Registre-se que o Edital contendo a lista de credores da Administradora Judicial foi disponibilizado no DJe em 15/07/2020, considerando-se publicado em 16/07/2020. O prazo para apresentação de impugnações de crédito através da via judicial teve início no dia 17/07/2020, considerando o teor da norma inserta no caput do art. 8º a Lei 11.101/05, que preleciona que os credores terão o prazo de 10 (dez) dias para apresentar suas impugnações de crédito, a contar da publicação da relação referida no art. 7º, § 2º, da referida Lei.

Em 11/06/2020, foi disponibilizado no DJE o Edital de Convocação da Assembleia Geral de Credores, a teor dos arts. 56 e 36 da Lei 11.101/2005, o qual dispunha que a AGC se realizaria no Cineteatro Capucho, na Faculdade da Saúde e Ecologia Humana – FASEH, localizada na Rua São Paulo, 958 – Bairro Parque Jardim Alterosa – CEP 33200-664 – Vespasiano/MG, no dia 11 de setembro de 2020, em primeira convocação, e, no dia 25 de setembro de 2020, sexta-feira, em segunda convocação.

Conforme se depreende do despacho de ID nº 261536879, a MM. Magistrada, dentre outras providências, determinou o cancelamento da AGC presencial designada para setembro/2020, bem como a intimação da AJ para apresentar datas e horários para realização da AGC na modalidade virtual.

Esta Administradora Judicial, sob o ID nº 549090100, inserido nos autos em 03/09/2020, requereu a expedição de novo edital de convocação da Assembleia Geral de Credores virtual, a ser realizada em Primeira Convocação no dia 27/11/2020 e, em Segunda Convocação no dia 04/12/2020, por meio da plataforma virtual disponibilizada pela Brasil Expert Análise Empresarial de Insolvência Ltda. Naquela oportunidade, a Administradora Judicial também apresentou os procedimentos para a realização do conclave virtual.

Em 05/11/2020, sob o ID nº 1268774963, a MM. Juíza homologou os procedimentos apresentados pela AJ no ID nº 549090100 e determinou a expedição de edital de convocação da AGC, conforme solicitado pela Administradora Judicial.

Foi disponibilizado no DJE de 06/11/2020 e publicado em 09/11/2020 o Edital de convocação da Assembleia Geral de Credores Virtual agendada para os dias 27/11/2020 (em primeira convocação) e 04/12/2020 (em segunda convocação). Conforme já mencionado, os procedimentos para participação do conclave virtual foram descritos na manifestação da Administradora Judicial juntada aos autos por meio do ID nº 549090100, sendo homologados pela D. Magistrada no ID nº 1268774963.



A AGC foi realizada em primeira convocação às 10:00 (dez) horas do dia 27 de novembro de 2020, por meio da plataforma BEx (Brasil Expert), para deliberação acerca do Plano de Recuperação Judicial apresentado nos autos pelas Recuperandas nos IDs nº 73534603 a 73534608. No entanto, não houve quórum para a instalação da AGC, a teor do disposto no §2º, do art. 37 da LFR.

Conforme verificação da ata relativa à primeira convocação, juntada sob o ID nº 1587089799, os presentes saíram convocados para a realização da Assembleia Geral de Credores, em segunda convocação, a ser realizada por meio virtual, no dia 04/12/2020, ficando dispensados da apresentação de nova procuração àqueles que já o fizeram para a primeira convocação, com a consequente reabertura do prazo previsto nos procedimentos para participação do conclave virtual homologados por meio da decisão de ID nº 1268774963.

Em 04/12/2020, foi instalada a Assembleia Geral de Credores em segunda convocação e, após debates sobre a possibilidade de apresentação de aditivo ao Plano de Recuperação Judicial, a maioria dos credores representados em AGC (94,86%) deliberou pela suspensão dos trabalhos da assembleia com retorno no dia 12/02/2021 (IDs nº 1673139798 a 1672684945).

Assim, os trabalhos foram retomados em 12/02/2021, em continuação à AGC de 04/12/2020, oportunidade em que 94,33% dos credores representados aprovaram novo pedido de suspensão da Assembleia até o dia 29/03/2021 (IDs nº 1673139798 a 1672684945).

Em 29/03/2021, os credores presentes na AGC aprovaram mais uma suspensão dos trabalhos, desta vez, até o dia 03/05/2021 (IDs nº 2915711432 a 2916876410).

Retomados os trabalhos no dia 03/05/2021, os credores aprovaram o aditivo ao PRJ apresentado nos IDs nº 3362851438 / 3362871446, conforme depreende-se dos IDs nº 3395956581 a 3396651525. Tendo em vista a aprovação do plano pelos credores, a Administradora Judicial, no dia 04/05/2021, informou nos autos o resultado da AGC, acostando ata, lista de presença, extrato da votação, gráfico de quórum de votação e chat. Na oportunidade, requereu fossem intimadas as Recuperandas para apresentarem certidões negativas de débitos tributários e, após apresentação das referidas certidões, fosse homologado o modificativo ao Plano de Recuperação Judicial, concedendo-se a Recuperação Judicial às Recuperandas, na forma do caput do art. 58 da Lei 11.101/05.

A MM. Juíza, em decisão proferida sob o ID nº 3736438063, no dia 26/05/2021, determinou a intimação das Recuperandas conforme requerido por pela AJ.

Em 23/07/2021, após a apresentação das certidões de débitos tributários pelas Recuperandas, a Administração Judicial peticionou nos autos requerendo, dentre outros pedidos, a homologação do modificativo ao Plano de Recuperação Judicial, apresentado nos IDs nº 3362851438 a



3362871446 e aprovado na AGC do dia 03/05/2021, concedendo-se a Recuperação Judicial às Recuperandas, na forma do caput do art. 58 da Lei 11.101/05.

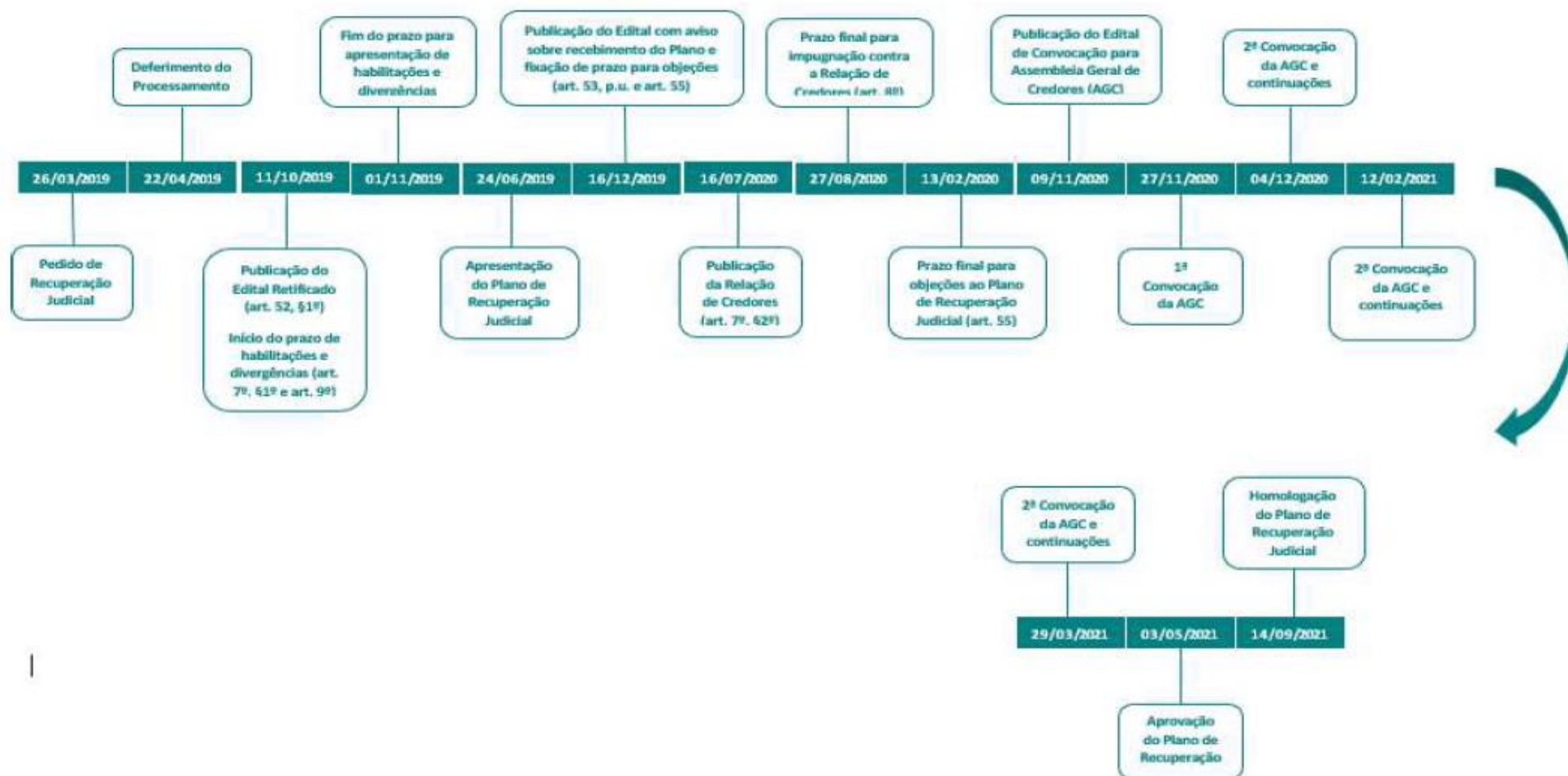
Já no dia 14/09/2021, sob o ID nº 5697178020, foi proferida decisão homologando o PRJ em todos os seus termos, aprovado pela AGC de 03/05/2021, para que produza os seus jurídicos e legais efeitos, e, com fulcro no art. 58 da Lei nº 11.101/2005, concedendo a recuperação judicial às empresas ICAL INDÚSTRIA DE CALCINACAO LTDA, UNIAO ADMINISTRACAO, PARTICIPACOES E INVESTIMENTOS S.A, COBRASCAL INDÚSTRIA DE CAL LTDA, EIMCAL - EMPRESA INDUSTRIAL DE MINERACAO CALCARIA LTDA, FABRICAL FABRICA DE CAL SA, MINERACAO MONTREAL LTDA, MINERACAO PEDRA BONITA LIMITADA, MINERACAO JOAO PESSOA LTDA, PEDREIRAS OMACIL COMERCIO E INDÚSTRIA LTDA e PYLA PEDREIRA YOLITA LTDA e USIBRITA LTDA.

**As informações relativas às Demonstrações Financeiras contidas neste Parecer Técnico foram apresentadas pelas Recuperandas e não estão auditadas.**

Os valores neste Relatório Mensal de Atividades estão apresentados em milhares de Reais.



## RESUMO DA EVOLUÇÃO PROCESSUAL





## HISTÓRICO DAS RECUPERANDAS

A Recuperanda **ICAL – INDÚSTRIA DE CALCINAÇÃO LTDA.** foi fundada em 1949, é uma empresa 100% brasileira com experiência na produção de cal, com sede e instalações industriais localizadas no município de São José da Lapa/MG e sua principal filial no município de Pains/MG. A empresa tem por objeto social principal a exploração de jazidas de calcário, a fabricação e a hidratação de cal, bem como a participação de outras sociedades no interesse de seus negócios.

A Recuperanda **UNIÃO ADMINISTRAÇÃO PARTICIPAÇÕES E INVESTIMENTOS S.A.** foi fundada pelo Dr. Lúcio Pentagna Guimarães no ano de 1985, é detentora de 99,4944% das ações da ICAL Indústria de Calcinação Ltda. e sócia minoritária da Mineração João Pessoa, Pyla Pedreira Yolita Ltda., Usibrita Ltda. e Mineração Montreal Ltda. Trata-se de uma holding não operacional, que não possui funcionários e utiliza a estrutura administrativa, jurídica e financeira da empresa Ical.

Fundada em 1974, a Recuperanda **COBRASCAL INDÚSTRIA DE CAL LTDA.** tem por objeto social a industrialização de Cal hidratada. Com sede na cidade Mairiporã-SP, a unidade Industrial está estrategicamente localizada no maior polo consumidor de cal hidratada do país. No processo de hidratação, a Recuperanda Cobrascal adquire de seus fornecedores de insumos a Cal Virgem que é extraída da natureza e desidratada em fornos de alta temperatura. A conversão em cal hidratada se dá pela adição de água no interior de hidratadores. Esta mistura provoca uma reação química que a desintegra e a transforma na cal hidratada. Concluído este processo, a cal hidratada é embalada em sacos de papel, big-bag ou a granel para comercialização. Desde 03 de janeiro de 1979 a Empresa é componente integrante do Grupo União Administração, Participação e Investimentos S.A., tendo como sua Controladora direta a ICAL Indústria de Calcinação Ltda.

Com sede na cidade de Prudente de Morais/MG, a Recuperanda **EIMCAL - EMPRESA INDUSTRIAL DE MINERAÇÃO CALCÁRIA LTDA.** foi constituída em 25 de setembro de 2014 e tem por objeto social a mineração em geral, a comercialização e a exportação de produtos minerais não metálicos, fabricação e comercialização de cal, produtos de tratamento de solo e insumos para ração animal, dentre outros. A empresa é integrante do Grupo União e tem como sua controladora a Ical Indústria de Calcinação Ltda.

A Recuperanda **USIBRITA LTDA.** é uma empresa 100% brasileira, fundada em 1975, com experiência na exploração e produção de pedra britada. Com sede e instalações industriais localizadas no município de Betim - MG, a Usibrita, tem por objeto social principal a exploração e produção de pedra britada, comércio de areia e todos os produtos derivados da britagem de pedra; a importação e exportação; assim como a prestação de serviços de consultoria em Engenharia de Minas, podendo ainda participar de sociedades, no interesse de suas atividades. Desde agosto de 2010



a empresa é componente integrante do Grupo União Administração, Participação e Investimentos S.A. e tem como sua controladora a ICAL Indústria de Calcinação Ltda., que adquiriu 99,99% de suas quotas.

A Recuperanda **MINERAÇÃO MONTREAL LTDA.** é uma empresa 100% brasileira, fundada em 1993, com experiência na exploração e produção de pedra britada. Com sede e instalações industriais localizadas no município de Betim/MG, tem por objeto social principal a exploração e o aproveitamento de jazidas minerais no território nacional; a extração, o beneficiamento, e a comercialização de pedra britada, comércio de areia e todos os produtos derivados da britagem de pedra, a importação e exportação; assim como o transporte de cargas em geral, podendo ainda participar de sociedades, no interesse de suas atividades. Desde 2011 a empresa é componente integrante do Grupo União Administração, Participação e Investimentos S.A. e tem como sua controladora a ICAL Indústria de Calcinação Ltda., que adquiriu 99,99% de suas quotas.

A Recuperanda **PEDREIRAS OMACIL COMÉRCIO E INDÚSTRIA LTDA.** é uma empresa 100% brasileira, fundada em 1962, com experiência na exploração e produção de pedra britada. Com sede e instalações industriais localizadas no município de Lauro de Freitas/BA, a Recuperanda tem por objeto social a industrialização e comércio de pedras britadas e a exploração de pedreiras de guinasse. Desde setembro de 2011 a empresa é componente integrante do Grupo União Administração, Participação e Investimentos S.A. e tem como sua Controladora a ICAL Indústria de Calcinação Ltda. que adquiriu 100% de suas quotas.

A Recuperanda **PYLA PEDREIRA YOLITA LTDA.** foi fundada em Fundada em 1976, é uma Empresa 100% brasileira, com experiência na exploração e produção de pedra britada. Com sede e instalações industriais localizadas no município de Caucaia/CE, a Pyla tem por objeto social: britagem de pedras, extração e beneficiamento de rochas, venda de britas e subprodutos de britagem, obras de terraplanagem, prestação de serviços de engenharia, locação de bens móveis-equipamentos e imóveis, transporte rodoviário de cargas, coleta e transporte de entulhos, fretes e carretos entre outros. Atualmente a Empresa vem direcionando sua operação exclusivamente ao beneficiamento e comércio de pedra britada do tipo guinasse. Desde novembro de 2011 a empresa é componente integrante do Grupo União Administração, Participação e Investimentos S.A. e tem como sua Controladora a ICAL Indústria de Calcinação Ltda. que adquiriu 100% de suas quotas.

A Recuperanda **FABRICAL FÁBRICA DE CAL S.A.** foi constituída em 25 de setembro de 2014, com sede no município de Quixeré/CE, na Fazenda Paraíso, s/n, Distrito de Mato Alto. Tem como objeto social a exploração e o aproveitamento de jazidas minerais no território nacional, a fabricação, o beneficiamento e a comercialização de cal, tintas e calcário, a prestação de serviços, a fabricação e comercialização de produtos ou insumos para alimentação animal, podendo ainda participar de sociedades, no interesse de suas atividades. A companhia é integrante do Grupo União Administração, Participação e Investimentos S.A., tendo como sua controladora direta a ICAL Indústria de Calcinação Ltda. As atividades operacionais e comerciais da companhia tiveram início em fevereiro de 2017.



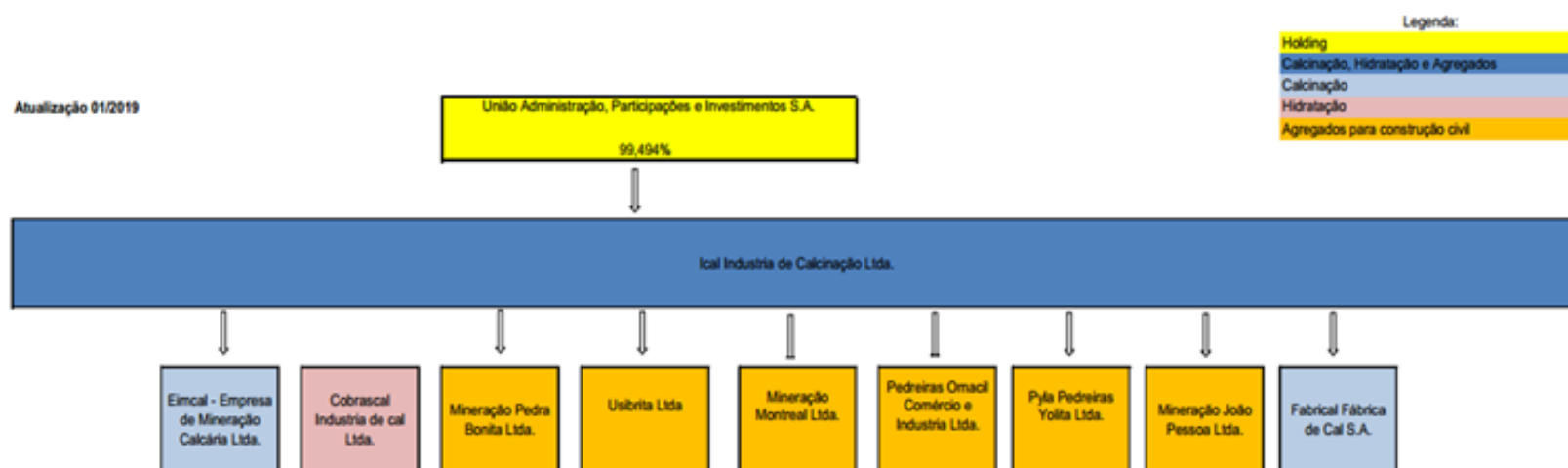
A Recuperanda **MINERAÇÃO PEDRA BONITA LTDA.** foi constituída em 1974 e possui sede na cidade de Prudente de Moraes/MG. O objeto social da empresa consiste na exploração e o aproveitamento de jazidas minerais, o beneficiamento e a comercialização de calcário, inclusive como corretivo de solos, a prestação de serviços, importação e exportação, a fabricação e comercialização de produtos ou insumos para alimentação animal, o arrendamento de jazidas minerais, bem como máquinas e equipamentos, podendo ainda participar de sociedades do interesse de suas atividades. A Recuperanda não possui funcionários registrados, uma vez que a jazida cujos direitos minerários são de propriedade da Mineradora Pedra Bonita Ltda. é explorada pela Eimcal. Em janeiro/2021 foi criada a filial Agro MPB na cidade de Prudente de Moraes/MG e em maio/2021 criada a filial Agro MPB Ceará na cidade de Quixeré/CE, ambas as filiais possuem como objeto social específico a exploração, o beneficiamento, e a comercialização de calcário para agricultura, calcário blendado, cal blendada e fertilizantes para agricultura.

A Recuperanda **MINERAÇÃO JOÃO PESSOA LTDA.** foi constituída em 2014 e possui sede e instalações industriais localizadas no município de Sobrado/PB. Seu objeto social consiste na exploração e o aproveitamento de jazidas minerais no território nacional, a extração, o beneficiamento, e a comercialização de pedra britada, comércio de areia e todos os produtos derivados da britagem de pedra, podendo ainda participar de sociedades, no interesse de suas atividades. A Recuperanda está com a atividade suspensa em virtude de processo administrativo junto ao SUDEMA – Superintendência de Administração do Meio Ambiente.



## ESTRUTURA SOCIETÁRIA

A Ical Indústria de Calcinação Ltda. é componente do Grupo União, que tem como Controladora a União Administração, Participação e Investimentos S.A. A estrutura societária da  *Holding* pode ser assim ilustrada:



Através do Relatório das Demonstrações Financeiras de 31/12/2020, as Recuperandas apresentaram a data de aquisição e/ou constituição das empresas investidas diretamente pela Controladora UNIÃO ADMINISTRAÇÃO PARTICIPAÇÕES E INVESTIMENTOS S.A., sendo:

Em 31 de dezembro de 2020 a Companhia tem participação no capital de Empresas, conforme demonstrado no quadro abaixo:

Controlada	Participação		
	Tipo	%	Atividade principal
Ical Indústria de Calcinação Ltda.	Direta	99,494%	Cal e calcário
Cobrascal Indústria de Cal Ltda.	Indireta	100,000%	Cal hidratada
Ical Imóveis Ltda.	Indireta	99,994%	Venda de imóveis
Eimcal Empresa Industrial de Mineração Calcária Ltda.	Indireta	99,998%	Cal e calcário
Mineração Pedra Bonita Ltda.	Indireta	100,000%	Brita - Calcário
Usibrita Ltda.	Indireta	100,000%	Brita - Gnaisse
Mineração Montreal Ltda.	Indireta	100,000%	Brita - Gnaisse
Pedreiras Omacil Ind. Com. Ltda.	Indireta	100,000%	Brita - Gnaisse
Pyla Pedreira Yolita Ltda.	Indireta	100,000%	Brita - Gnaisse
Mineração João Pessoa Ltda.	Indireta	100,000%	Brita - Gnaisse
Fabrical Fábrica de Cal S.A.	Indireta	75,000%	Cal e calcário



A composição do capital social da  *Holding* do Grupo União é comentada pelas Recuperandas através do Relatório das Demonstrações Financeiras de 31/12/2020, em que apresentam por nota explicativa o resumo das alterações ocorridas no quadro de acionistas, motivadas por sucessões de direitos acionários de titulares aos herdeiros, conforme a seguir:

#### **27 Capital social - controladora**

Em 31 de dezembro de 2020, o capital social de R\$176.636.330,55 (Cento e setenta e seis milhões, seiscentos e trinta e seis mil, trezentos e trinta reais e cinquenta e cinco centavos) totalmente integralizado, é composto por 19.304.517 ações com valor nominal de R\$9,15 (Nove reais e quinze centavos), sendo 6.563.537 ações ordinárias, 12.740.970 ações preferenciais classe "A" e outras 10 ações preferenciais classe "B".

Em 14 de março de 2008, conforme Contrato de Doação em Adiantamento de Legítima e Outras Avenças, o acionista Lúcio Pentagna Guimarães formalizou doação de 759.698 ações ordinárias e 1.474.707 ações preferenciais de sua propriedade a outros acionistas da Companhia. A doação foi formalizada com reserva de usufruto vitalício e sucessivo em favor do doador. O Contrato institui ainda, em caráter sucessivo, por morte do doador o usufruto de todas as ações em favor de sua esposa Maria de Lourdes da Gama Guimarães que é parte interveniente no contrato de doação e também acionista da Companhia.

Em 2009 a acionista Ignez da Gama Guimarães, doou 641.060 ordinárias e 529.404 ações preferenciais, aos seus filhos com reserva de usufruto vitalício e sucessivo em favor do doador. Posteriormente em 2019 a acionista Tereza da Gama Guimarães Paes recebeu de seus filhos a doação de 6 ações preferenciais, da mesma forma como ocorreu para a acionista Adriana da Gama Guimarães. A Acionista Luciana da Gama Guimarães, doou 1 ação preferencial ao seu cônjuge Vicente Fortini Toscano Filho.

No exercício de 2019 as ações que pertenciam à acionista Maria de Lourdes Gama Guimarães foram transmitidas aos herdeiros, sendo 111.942 ações nominais e 217.094 preferenciais em razão do trânsito em julgado do processo de inventário nº. 6036339-19.2015.8.13.0024, na 2ª Vara de Sucessões da Comarca de Belo Horizonte/MG. A transcrição no livro de registro de ações foi realizada conforme homologação formal de partilha judicial que ocorreu nos autos do inventário.

O direito acionário do Acionista Lucio Pentagna Guimarães foi transmitido aos herdeiros em razão do falecimento no dia 02 de setembro de 2015 (art.1784 Código Civil Brasileiro). O Processo de inventário tem curso perante a 4ª Vara de Sucessões da Comarca de Belo Horizonte/MG (Processo nº.6081708-36.2015.8.13.0024). A transcrição no livro de registro de ações será realizada após a homologação da partilha judicial que ocorrerá nos autos do inventário.

O direito acionário da acionista Leticia Pentagna Guimarães foi transmitido aos herdeiros em razão do falecimento no dia 24 de julho de 2019 (art.1784 Código Civil Brasileiro). O Processo de inventário tem curso perante a 1ª Vara de Sucessões da Comarca de Belo Horizonte/MG (Processo nº. 5112250-15.2019.8.13.0024). A transcrição no livro de registro de ações será realizada após a homologação da partilha judicial que ocorrerá nos autos do inventário.



Após a sucessão da acionista Maria de Lourdes e doações acordadas entre os acionistas, devidamente e registradas no Livro de Transferência de Ações, a posição acionária ao final do exercício pode ser assim demonstrada (R\$)

Acionista	Capital social em ações						Capital social (R\$)			
	Ações ON	% ON	Ações PN (A)	Ações PN (B)	% PN	Total	Ações ON	Ações PN	Total	%
1 Lucio Pentagna Guimarães	5.557.821	84,6772300%	10.726.887	0	84,1920100%	16.284.708	50.854.062,15	98.151.016,05	149.005.078,20	84,3569800%
2 Ignez da Gama Guimarães Ramalho	0	0,0000000%	12.356	2	0,0969900%	12.358	0,00	113.075,70	113.075,70	0,0640200%
3 Tereza da Gama Guimarães Pnes	91.164	1,3889500%	368.080	2	2,8889600%	459.246	834.150,60	3.367.950,30	4.202.100,90	2,3789600%
4 Leticia Pentagna Guimarães	0	0,0000000%	235.794	2	1,8506900%	235.796	0,00	2.157.533,40	2.157.533,40	1,2214600%
5 Adriana Gama Guimarães	91.164	1,3889500%	368.079	2	2,8889500%	459.245	834.150,60	3.367.941,15	4.202.091,75	2,3789500%
6 Lucina da Gama Guimarães	91.164	1,3889500%	368.072	2	2,8889000%	459.238	834.150,60	3.367.877,10	4.202.027,70	2,3789100%
7 Lucio Pentagna Guimaraes Neto	30.388	0,4629800%	44.095	0	0,3460900%	74.483	278.050,20	403.469,25	681.519,45	0,3858300%
8 Leonardo Pentagna Guimaraes Pedras	30.388	0,4629800%	44.095	0	0,3460900%	74.483	278.050,20	403.469,25	681.519,45	0,3858300%
9 Eduardo Pentagna Guimaraes Pedras	30.388	0,4629800%	44.095	0	0,3460900%	74.483	278.050,20	403.469,25	681.519,45	0,3858300%
10 Paula da Gama Guimaraes Ramalho	213.687	3,2556700%	176.470	0	1,3850600%	390.157	1.955.236,05	1.614.700,50	3.569.936,55	2,0210700%
11 Daniel da Gama Guimaraes Ramalho	213.687	3,2556700%	176.469	0	1,3850500%	390.156	1.955.236,05	1.614.691,35	3.569.927,40	2,0210600%
12 Flavio da Gama Guimaraes Ramalho	213.686	3,2556500%	176.471	0	1,3850700%	390.157	1.955.226,90	1.614.709,65	3.569.936,55	2,0210700%
13 Thiago Guimaraes Toscano	0	0,0000000%	2	0	0,0000200%	2	0,00	18,30	18,30	0,0000100%
14 Gabriel Guimaraes Toscano	0	0,0000000%	2	0	0,0000200%	2	0,00	18,30	18,30	0,0000100%
15 Maria Tereza Guimaraes Toscano	0	0,0000000%	2	0	0,0000200%	2	0,00	18,30	18,30	0,0000100%
16 Vicente Fortini Toscano Filho	0	0,0000000%	1	0	0,0000100%	1	0,00	9,15	9,15	0,0000100%
	<b>6.563.537</b>	<b>100%</b>	<b>12.740.970</b>	<b>10</b>	<b>100%</b>	<b>19.304.517</b>	<b>60.056.363,55</b>	<b>116.579.967,00</b>	<b>176.636.330,55</b>	<b>100%</b>

A composição do capital social das demais empresas do grupo é apresentada pelas Recuperandas através dos Relatórios das Demonstrações Financeiras de 31/12/2020, resumido a seguir:

#### - ICAL - INDÚSTRIA DE CALCINAÇÃO LTDA.:

##### 27 Capital social – controladora

O capital subscrito integralizado é de R\$520.630 e representado por 356.596.666 quotas, com custo unitário de R\$1,46 (Um real e quarenta e seis centavos) por quota:

	2020			2019		
	Capital (R\$ mil)	Quotas	%	Capital (R\$ mil)	Quotas	%
União – ADM Participações e Invest. S.A.	517.998	354.793	99,5%	517.998	354.793	99,5%
Ignês da Gama Guimarães Ramalho	2.599	1.780	0,5%	2.599	1.780	0,5%
Edwaldo Almada de Abreu	34	23	0,0%	34	23	0,0%
	<b>520.630</b>	<b>356.596</b>	<b>100%</b>	<b>520.630</b>	<b>356.596</b>	<b>100%</b>

#### - FABRICAL FÁBRICA DE CAL S.A.:

##### 19. Capital Social

A composição societária ao final dos exercícios pode ser assim demonstrada:

	31/12/2020			31/12/2019		
	Capital (R\$)	Ações	%	Capital (R\$)	Ações	%
Ical Indústria de Calcinação Lt	42.375	42.375	75%	42.375	42.375	75%
WJR Participações Ltda.	14.125	14.125	25%	14.125	14.125	25%
	<b>56.500</b>	<b>56.500</b>	<b>100%</b>	<b>56.500</b>	<b>56.500</b>	<b>100%</b>

Em 31 de dezembro de 2020 e 2019, o capital social de R\$56.500 mil (Cinquenta e seis milhões e quinhentos mil reais), totalmente integralizado, é composto por 56.500 mil ações com valor nominal de R\$1,00.





## - COBRASCAL INDÚSTRIA DE CAL LTDA.:

### a. Capital social

Em 31 de dezembro de 2020, o capital é composto de 50.000.000 (Cinquenta milhões) de quotas no valor de R\$ 0,10, totalmente integralizadas e distribuídas, conforme proporção a seguir:

	31/12/2020			31/12/2019		
	Quotas	%	Capital (R\$mil)	Quotas	%	Capital (R\$mil)
ICAL - Industria de Calcinção Ltda.	49.997.818	99,9982%	5.000	49.997.818	99,9982%	5.000
Ignês da Gama Guimarães Ramalho	2.182	0,0018%	-	2.182	0,0018%	-
	<b>50.000.000</b>	<b>1</b>	<b>5.000</b>	<b>50.000.000</b>	<b>100%</b>	<b>5.000</b>

Destaca-se que no exercício de 2021 houve aumento do capital social proveniente de recursos oriundos do AFAC – Adiantamento para Futuro Aumento de Capital.

## - EIMCAL – EMPRESA INDUSTRIAL DE MINERAÇÃO CALCÁRIA LTDA.:

### Capital social

O capital social totaliza R\$50.000 mil distribuídos conforme proporção a seguir:

Quotista	31/12/2020			31/12/2019		
	Capital	Quotas	%	Capital	Quotas	%
ICAL - Indústria de Calcinção Ltda.	49.999.999	49.999.999	0,00%	49.999.999	49.999.999	0,00%
Ignês da Gama Guimarães Ramalho	1	1	0,00%	1	1	0,00%
	<b>50.000.000</b>	<b>50.000.000</b>	<b>0%</b>	<b>50.000.000</b>	<b>50.000.000</b>	<b>0%</b>

## - PEDREIRAS OMACIL COMÉRCIO E INDÚSTRIA LTDA.:

### Capital social

O capital subscrito integralizado de R\$14.025 (Quatorze milhões e vinte e cinco mil reais) é representado por 14.025.000 quotas distribuídas entre os sócios da seguinte forma:

	31/12/2020			31/12/2019		
	Capital (R\$ mil)	Quotas	%	Capital (R\$ mil)	Quotas	%
ICAL - Indústria de Calcinção.	14.025	14.025.000	100,0%	14.025	14.025.000	100,0%
	<b>14.025</b>	<b>14.025.000</b>	<b>100,0%</b>	<b>14.025</b>	<b>14.025.000</b>	<b>100,0%</b>

## - MINERAÇÃO JOÃO PESSOA LTDA. :

### Capital social

O capital subscrito e integralizado é de R\$ 32.130 (trinta e dois milhões cento e trinta mil reais), representado por 32.130.000 quotas que, em 31 de dezembro, estão distribuídas entre os sócios da seguinte forma:

	31/12/2020			31/12/2019		
	Capital (R\$ mil)	Quotas	%	Capital (R\$ mil)	Quotas	%
ICAL - Indústria de Calcinção Ltda.	32.129	32.129	100,00%	32.129	32.129	100,00%
União Adm. Participação e Invest. S/A	1	1	0,00%	1	1	0,00%
	<b>32.130</b>	<b>32.130</b>	<b>100,00%</b>	<b>32.130</b>	<b>32.130</b>	<b>100,00%</b>

## - MINERAÇÃO MONTREAL LTDA.:

### Capital social

O capital subscrito integralizado é de R\$ 14.000 (Quatorze milhões de reais) representado por 14.000.000 quotas que em 31 de dezembro de 2020 estão distribuídas entre os cotistas da seguinte forma:

	31/12/2020			31/12/2019		
	Capital (R\$ mil)	Quotas	% Capital (R\$ mil)	Capital (R\$ mil)	Quotas	%
ICAL - Indústria de Calcinção	13.999	13.999	100,0%	13.999	13.999	100,0%
União Adm. Participação e Invest. S/A	1	1	0,0%	1	1	0,0%
	<b>14.000</b>	<b>14.000</b>	<b>100,0%</b>	<b>14.000</b>	<b>14.000</b>	<b>100,0%</b>

## - PYLA PEDREIRA YOLITA LTDA.:

### Capital social

O capital subscrito e integralizado de R\$14.036 (Quatorze milhões e trinta e seis mil reais) é representado por 14.036.000 quotas, no valor nominal de R\$1,00 (um real) cada, distribuídas entre os sócios da seguinte forma:

	31/12/2020			31/12/2019		
	Capital (R\$ mil)	Quotas	%	Capital (R\$ mil)	Quotas	%
ICAL - Indústria de Calcinção.	14.036	14.036.000	100,0%	14.036	14.036.000	100,0%
	<b>14.036</b>	<b>14.036.000</b>	<b>100,0%</b>	<b>14.036</b>	<b>14.036.000</b>	<b>100,0%</b>



### - USIBRITA LTDA.:

#### Capital social

O capital subscrito integralizado de R\$15.000 (Quinze milhões de reais) é representado por 15.000.000 quotas que estão distribuídas entre os cotistas da seguinte forma:

	31/12/2020			31/12/2019		
	Capital (R\$ mil)	Quotas	%	Capital (R\$ mil)	Quotas	%
ICAL - Indústria de Calcinação	15.000	14.999.999	100,00%	15.000	14.999.999	100,00%
União Adm. Participação e Invest. S/A	-	1	0,00%	-	1	0,00%
	<b>15.000</b>	<b>15.000.000</b>	<b>100%</b>	<b>15.000</b>	<b>15.000.000</b>	<b>100%</b>

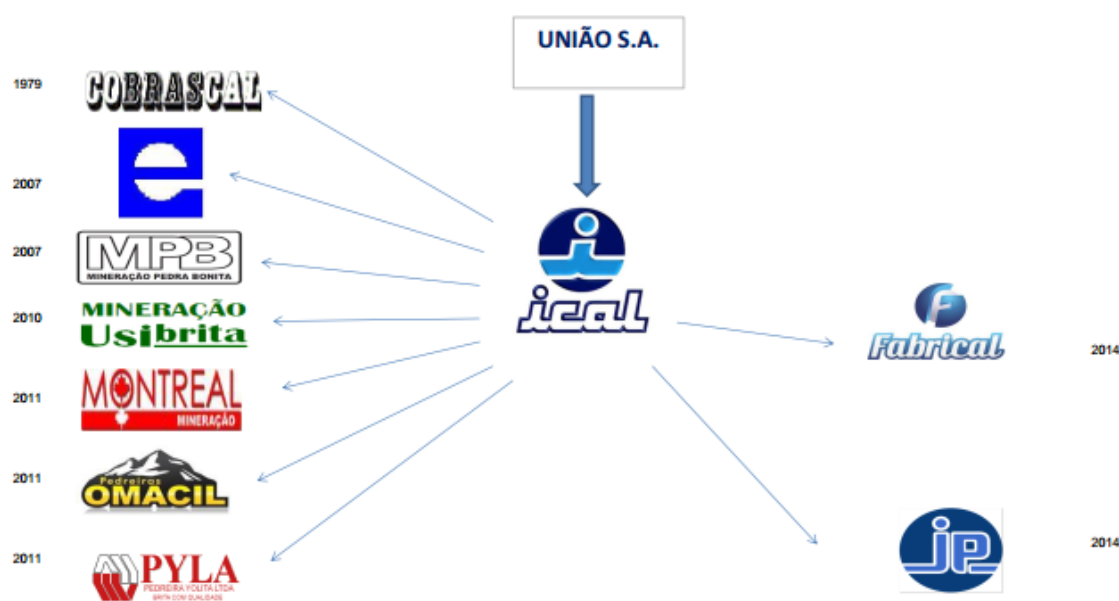
### - MINERAÇÃO PEDRA BONITA LTDA. :

#### Capital social

Em 31 de dezembro de 2020 e 2019, o capital social de R\$1.500.000,00 totalmente integralizado é composto por 1.000.000 quotas com valor nominal de R\$1,50. A composição do capital social pode ser assim demonstrada:

	31/12/2020			31/12/2019		
	Capital (R\$ mil)	Quotas	%	Capital (R\$ mil)	Quotas	%
ICAL Indústria de Calcinação Ltda.	1.500	1.000.000	100%	1.500	1.000.000	100%
	<b>1.500</b>	<b>1.000.000</b>	<b>100%</b>	<b>1.500</b>	<b>1.000.000</b>	<b>100%</b>

De acordo com a 23ª Alteração do Contrato Social, em janeiro/2021, houve aumento do capital social, que passou para o montante de R\$ 11.214.930,00. Foram subscritas 6.476.620 quotas no valor de R\$ 1,50 cada, totalizando R\$ 9.714.930,00. O aumento de capital ocorreu por parcela integralizada composta por equipamentos em R\$ 1.572.791,66 e estoques em R\$ 6.822.975,00; e por parcela a integralizar em moeda corrente no montante de R\$ 1.319.163,34. Não houve alteração na estrutura societária.





## ATIVOS DO GRUPO ICAL

Em 30/04/2022, os ativos do Grupo ICAL consolidados são constituídos em 90% pelo grupo de contas do Ativo Não Circulante:

Ativo (Consolidado) R\$ mil	ICAL	USIBRITA	PYLA	UNIÃO	PEDRA BONITA	OMACIL	MONTREAL	JOÃO PESSOA	FABRICAL	EIMCAL	COBRASCAL	Consolidado	Percentual
Ativo Circulante	149.624	3.240	5.933	0	6.766	5.913	8.495	1	18.881	21.170	2.853	222.876	11%
Ativo Não Circulante	1.102.722	27.497	11.523	275.943	10.457	20.880	37.973	7.589	189.455	77.219	1.407	1.762.666	89%
<b>TOTAL</b>	<b>1.252.347</b>	<b>30.737</b>	<b>17.456</b>	<b>275.943</b>	<b>17.223</b>	<b>26.793</b>	<b>46.468</b>	<b>7.590</b>	<b>208.336</b>	<b>98.389</b>	<b>4.260</b>	<b>1.985.542</b>	<b>100%</b>

A seguir a composição do Ativo Não Circulante consolidado para todas as empresas do Grupo ICAL em 30/04/2022:

Ativo Não Circulante (Consolidado) R\$ mil	ICAL	USIBRITA	PYLA	UNIÃO	PEDRA BONITA	OMACIL	MONTREAL	JOÃO PESSOA	FABRICAL	EIMCAL	COBRASCAL	Consolidado	Percentual	N. Explicativa
Adiantamentos futuros para aumento do capital	40.970	-	-	-	-	-	-	-	-	-	-	40.970	2%	(A)
Estoques	4.196	1.011	331	-	-	-	-	-	-	-	-	5.538	0%	(B)
Depósitos judiciais	7.223	217	335	510	6	162	417	-	60	1.063	108	10.100	1%	(C)
Impostos e contribuições a recuperar	3.736	-	-	-	19	-	-	-	-	1.423	49	5.227	0%	(D)
Saldos a receber com partes relacionadas	15.130	-	-	1.047	5.378	-	-	1.257	-	9.840	-	32.651	2%	(E)
Outros Ativos	4.262	-	-	-	0	-	-	-	0	0	1	4.264	0%	(F)
Propriedades para investimentos	285.169	-	-	-	-	-	-	-	-	-	-	285.169	16%	(G)
Investimentos	301.580	-	-	274.386	-	-	-	-	-	0	-	575.967	33%	(H)
Imobilizado	415.578	23.831	10.804	-	5.012	20.688	37.354	2.609	139.199	43.208	1.191	699.474	40%	(I)
Intangível	24.878	2.438	53	-	41	30	202	3.724	50.196	21.685	58	103.305	6%	(J)
<b>TOTAL</b>	<b>1.102.722</b>	<b>27.497</b>	<b>11.523</b>	<b>275.943</b>	<b>10.457</b>	<b>20.880</b>	<b>37.973</b>	<b>7.589</b>	<b>189.455</b>	<b>77.219</b>	<b>1.407</b>	<b>1.762.666</b>	<b>100%</b>	

Maiores comentários sobre o Ativo das Recuperandas foram efetuados no Relatório Mensal de Atividades de Dezembro/2020.



## ENDIVIDAMENTO

O Endividamento total das Recuperandas consolidado é composto principalmente em 72% pelo saldo de Recuperação RJ, seguido em 9% pelas Obrigações Tributárias, em 4% pelas Obrigações com Partes Relacionadas e em 15% por outras obrigações.

Endividamento (Consolidado) R\$ mil	ICAL	USIBRITA	PYLA	UNIÃO	PEDRA BONITA	OMACIL	MONTREAL	JOÃO PESSOA	FABRICAL	EIMCAL	COBRASCAL	Consolidado	N. Explicativa
Empréstimos e Financiamentos	R\$ 254	-	-	-	-	R\$ 701	R\$ 290	-	R\$ 222	R\$ 92	-	R\$ 1.559	(L)
Fornecedores	R\$ 29.290	R\$ 413	R\$ 366	-	-	R\$ 813	R\$ 1.223	R\$ 1	R\$ 3.234	R\$ 3.082	R\$ 471	R\$ 38.893	(M)
Obrigações Tributárias	R\$ 70.720	R\$ 1.333	R\$ 5.156	R\$ 141	-	R\$ 5.688	R\$ 6.978	R\$ 4	R\$ 3.381	R\$ 22.627	R\$ 407	R\$ 116.434	(N)
Obrigações com partes relacionadas	-	R\$ 3.882	R\$ 560	R\$ 15.130	-	R\$ 5.892	R\$ 4.204	R\$ 132	R\$ 19.654	-	R\$ 2.260	R\$ 51.714	(N)
Obrigações Sociais e Trabalhistas	R\$ 7.214	R\$ 492	R\$ 469	-	-	R\$ 563	R\$ 589	-	R\$ 780	R\$ 1.119	R\$ 177	R\$ 11.404	(O)
Outras Contas a Pagar	R\$ 74.801	R\$ 91	R\$ 475	-	378,70	R\$ 20	R\$ 296	-	R\$ 540	R\$ 1.452	R\$ 93	R\$ 78.145	(P)
Provisão para Contingências	R\$ 13.694	-	-	R\$ 156	R\$ 3.776	R\$ 127	R\$ 376	R\$ 727	R\$ 52	R\$ 185	R\$ 1.181	R\$ 20.275	(O)
RJ Recuperação Judicial	R\$ 770.075	R\$ 717	R\$ 371	R\$ 35	180	R\$ 1.317	R\$ 1.515	R\$ 172	R\$ 155.115	R\$ 6.190	R\$ 1.694	R\$ 937.381	(P)
Dividendos e Juros s/ capital próprio a pagar	R\$ 10.518	-	-	R\$ 38.593	-	-	-	-	-	-	-	R\$ 49.111	(P)
<b>TOTAL</b>	<b>R\$ 976.566</b>	<b>R\$ 6.927</b>	<b>R\$ 7.398</b>	<b>R\$ 54.054</b>	<b>R\$ 4.335</b>	<b>R\$ 15.120</b>	<b>R\$ 15.471</b>	<b>R\$ 1.036</b>	<b>R\$ 182.978</b>	<b>R\$ 34.748</b>	<b>R\$ 6.282</b>	<b>R\$ 1.304.916</b>	



Maiores comentários sobre o Endividamento das Recuperandas foram efetuados no Relatório Mensal de Atividades de Dezembro/2020.

18



## INFORMAÇÕES E ÍNDICES FINANCEIROS - ICAL INDÚSTRIA DE CALCINAÇÃO LTDA.

Apresentação do Balanço Patrimonial da ICAL INDÚSTRIA DE CALCINAÇÃO LTDA em 30 de abril de 2022 comparativo a mês anterior (*não auditado*):

ATIVO						PASSIVO					
	30/04/2022	V%	H%	31/03/2022	V%		30/04/2022	V%	H%	31/03/2022	V%
<b>CIRCULANTE</b>	<b>149.033</b>	<b>12%</b>	<b>0%</b>	<b>149.624</b>	<b>12%</b>	<b>CIRCULANTE</b>	<b>140.566</b>	<b>11%</b>	<b>5%</b>	<b>133.726</b>	<b>11%</b>
Caixa e equivalentes de caixa	797	0%	-60%	1.980	0%	Empréstimos e Financiamentos	222	0%	-7%	238	0%
Instrumentos financeiros	715	0%	0%	715	0%	Fornecedores	36.624	3%	25%	29.290	2%
Clientes	44.297	3%	25%	35.485	3%	Impostos e Contribuições a Recolher	5.027	0%	-25%	6.716	1%
Estoques	60.340	5%	-3%	62.094	5%	Parcelamentos fiscais	28.609	2%	1%	28.210	2%
Impostos e contribuições a recuperar	42.131	3%	-13%	48.467	4%	Remunerações e encargos sociais	8.079	1%	12%	7.214	1%
Outros ativos	752	0%	-15%	884	0%	RJ Recuperação Judicial	2.774	0%	-9%	3.062	0%
						Dividendos e Juros s/ capital próprio a pagar	10.904	1%	4%	10.518	1%
						Outras contas a pagar	48.327	4%	0%	48.478	4%
<b>NÃO CIRCULANTE</b>	<b>1.117.716</b>	<b>88%</b>	<b>1%</b>	<b>1.102.722</b>	<b>88%</b>	<b>NÃO CIRCULANTE</b>	<b>849.425</b>	<b>67%</b>	<b>1%</b>	<b>842.840</b>	<b>67%</b>
Adiantamentos futuros para aumento do capital	37.225	3%	-9%	40.970	3%	Empréstimos e Financiamentos	10	0%	-36%	16	0%
Depósitos Judiciais	7.778	1%	8%	7.223	1%	Parcelamentos fiscais	33.747	3%	-6%	35.794	3%
Impostos e contribuições a recuperar	3.751	0%	0%	3.736	0%	Provisão para contingências	13.694	1%	0%	13.694	1%
Estoques	4.196	0%	0%	4.196	0%	Partes Relacionadas	24.514	2%	-7%	26.323	2%
Saldos a receber com partes relacionadas	15.163	1%	0%	15.130	1%	RJ Recuperação Judicial	773.381	61%	1%	767.013	61%
Outros Ativos	4.262	0%	0%	4.262	0%	IRPJ/CSLL Diferidos Líquidos	4.079	0%	100%	-	0%
Propriedades para investimentos	285.169	23%	0%	285.169	23%	<b>PATRIMÔNIO LÍQUIDO</b>	<b>276.758</b>	<b>22%</b>	<b>0%</b>	<b>275.781</b>	<b>22%</b>
Investimentos	309.081	24%	2%	301.580	24%	Capital social	520.630	41%	0%	520.630	42%
Imobilizado	425.666	34%	2%	415.578	33%	Reserva de avaliação patrimonial	65.347	5%	0%	65.347	5%
Intangível	25.425	2%	2%	24.878	2%	Resultados Abrangentes	(14.440)	-1%	0%	(14.440)	-1%
						Prejuízos acumulados	(311.310)	-25%	0%	(311.310)	-25%
						Resultado do exercício	16.531	1%	6%	15.554	1%
<b>TOTAL DO ATIVO</b>	<b>1.266.749</b>	<b>100%</b>	<b>1%</b>	<b>1.252.347</b>	<b>100%</b>	<b>TOTAL DO PASSIVO</b>	<b>1.266.749</b>	<b>100%</b>	<b>1%</b>	<b>1.252.347</b>	<b>100%</b>

### Análise do Ativo

Em 30 de abril de 2022, o Ativo da Recuperanda possui como principal componente o Ativo Não Circulante que representa 88% do Ativo total.

19



O Ativo Circulante é composto principalmente pelas contas de Estoques e Impostos e Contribuições a Recuperar que representam 70% do total deste grupo.

Já o Ativo Não Circulante possui 26% dos saldos representados pelas Propriedades para Investimentos; 28% por Investimentos; 38% pelo Imobilizado e 2% pelo Intangível. As demais contas representam 6% do total deste grupo do Ativo.

**Maiores comentários sobre a composição do Ativo foram efetuados no tópico “Ativos do Grupo ICAL” do Relatório Mensal de Atividades de dezembro/2020.**

As principais variações ocorridas nos saldos do Ativo no período em análise foram observadas nas seguintes contas:

- Caixa e Equivalentes: Em abril/2022 ocorreu redução de 59,7% devido a menores operações de antecipações de recebíveis realizadas no período que permitiram o acúmulo de recebíveis originados das operações da Empresa.
- Clientes: Em abril/2022 o saldo se elevou bastante no período comparativo pois mesmo mantendo os níveis de vendas do período e sem modificação relevante no prazo médio da carteira a Administração conseguiu evitar as antecipações de recebíveis ao longo do mês de abril/22 devido a compra a prazo de combustíveis no período, sem exigência do emprego do capital próprio.
- Impostos a recuperar: O saldo no mês de abril/22 apresentou redução de 13% devido a compensação de tributos sobre a renda apurados no trimestre anterior além de outras obrigações tributárias como PIS, COFINS e INSS.

Ressalta-se que a Recuperanda apresentou os comentários sobre as principais variações ocorridas nas demonstrações financeiras, através do relatório “Análise de Balancete Contábil – Abril/2022”, encaminhado através de e-mail datado em 29/06/2022.



Em 30 de abril de 2022, o Passivo da Recuperanda é composto em 11% pelas obrigações a curto prazo (Passivo Circulante); em 67% pelas obrigações a longo prazo (Passivo Não Circulante); e em 22% pelo Patrimônio Líquido.

Os saldos em Recuperação Judicial representam 78% do total das exigibilidades.

O Patrimônio Líquido é composto por: Capital Social em R\$ 520.630 mil; Reserva de Avaliação Patrimonial R\$ 65.347 mil; prejuízo acumulados em R\$ 311.310 mil e lucro do exercício até a data-base R\$ 16.531 mil.

**Maiores comentários sobre a composição do Passivo foram efetuados no tópico “Endividamento” do Relatório Mensal de Atividades de dezembro/2020.**

As principais variações ocorridas nos saldos do Passivo no período em análise foram observadas nas seguintes contas:

- Fornecedores: Em abril/22 o saldo se elevou em 25% devido a compra a prazo de grande volume de combustíveis para fornos, formando estoques estratégicos, além de peças e serviços relacionados aos projetos de expansão em andamento na empresa.
- RJ Recuperação Judicial: Em abril/2022 ocorreu a atualização das obrigações com a recuperação judicial, principalmente com credores bancários, relativos a encargos de abril/22 acumulados.
- Partes Relacionadas: Em abril/22 o recebimento de repasses financeiros das controladas Mineração Pedra Bonita e Eimcal promoveram o aumento do saldo mútuo no passivo da controladora. Estes saldos serão compensados ao final do exercício com a provável distribuição e compensação de dividendos.

Ressalta-se que a Recuperanda apresentou os comentários sobre as principais variações ocorridas nas demonstrações financeiras, através do relatório “Análise de Balancete Contábil – Abril/2022”, encaminhado através de e-mail datado em 29/06/2022.

## Considerações



A Recuperanda apresentou as considerações sobre movimentações que refletem no Balanço Patrimonial no período em análise, através do relatório “Análise de Balancete Contábil – Abril/2022”, encaminhado através de e-mail datado em 29/06/2022:

Patrimônio Líquido: Exceto pelos efeitos decorrentes do resultado acumulado no exercício, não ocorreram no período em análise mutações do patrimônio líquido na Empresa.

Imobilizados e Intangíveis: Exceto pela depreciação normal do mês, a composição dos ativos imobilizados e intangíveis na empresa permanece semelhante ao apresentado no período comparativo.

Funcionários: Conforme dados informados no Cadastro Geral de Empregados e Desempregados- CAGED o quadro funcional da empresa pode ser assim resumido.

EMPRESA	Mar	Abr
ICAL	509	516

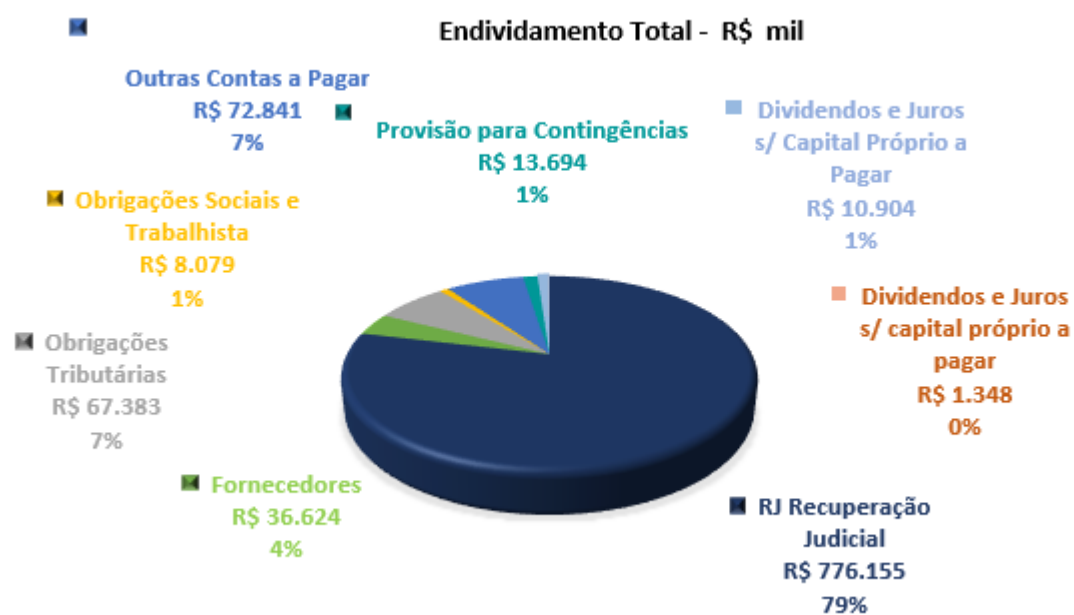
- *Aging list*: Segue a composição da carteira de clientes por idade dos recebíveis:

	Ical	
	abr-22	mar-22
A vencer (circulante)	42.870	32.468
Vencidos até 30 dias	2.319	3.875
Vencidos de 31 a 90 dias	86	133
Vencidos de 91 a 180 dias	469	479
Vencidos de 181 a 360 dias	129	120
Vencidos acima de 360 dias	145	131
	<u>46.018</u>	<u>37.206</u>
Ajuste ao valor recuperável	<u>(1.721)</u>	<u>(1.721)</u>
Total	<u><u>44.297</u></u>	<u><u>35.485</u></u>



## ENDIVIDAMENTO TOTAL

Em 30 de abril de 2022, o endividamento da Recuperanda é composto em 78% por Recuperação Judicial; seguido de 7% de Obrigações Tributárias; as demais contas a pagar representam 14% do endividamento total.



## Análise do Resultado do Exercício

Apresentação da Demonstração do Resultado do Exercício da ICAL INDÚSTRIA DE CALCINAÇÃO LTDA em 30 de abril de 2022 comparativo ao mês anterior (*não auditado*):

	Demonstração do Resultado									
	Resultado Mensal					Resultado Anual Acumulado				
	30/04/2022	V%	H%	31/03/2022	V%	30/04/2022	V%	H%	31/12/2021	V%
<b>RECEITA OPERACIONAL LÍQUIDA</b>	<b>42.688</b>	<b>100%</b>	<b>-1%</b>	<b>43.171</b>	<b>100%</b>	<b>169.128</b>	<b>100%</b>	<b>-56%</b>	<b>385.781</b>	<b>100%</b>
Custos dos Produtos Vendidos	(27.019)	-63%	5%	(25.613)	-59%	(100.362)	-59%	-60%	(253.222)	-66%
<b>RESULTADO BRUTO</b>	<b>15.668</b>	<b>37%</b>	<b>-11%</b>	<b>17.558</b>	<b>41%</b>	<b>68.766</b>	<b>41%</b>	<b>-48%</b>	<b>132.559</b>	<b>34%</b>
<b>DESPESAS OPERACIONAIS</b>										
Administrativas e gerais, pessoal, tributárias	(5.758)	-13%	-47%	(10.806)	-25%	(27.276)	-16%	-62%	(72.299)	-19%
Resultado com Equivalência Patrimonial	7.500	18%	129%	3.278	8%	15.000	9%	-62%	39.234	0%
Ajuste a Valor Justo PPI	-	0%	0%	-	0%	-	0%	-100%	13.399	0%
Outras (despesas) receitas operacionais líquidas	(9.334)	-22%	-894%	1.176	3%	(11.325)	-7%	62%	(7.001)	-2%
<b>Total Despesas Operacionais</b>	<b>(7.592)</b>	<b>-18%</b>	<b>20%</b>	<b>(6.352)</b>	<b>-15%</b>	<b>(23.602)</b>	<b>-14%</b>	<b>-11%</b>	<b>(26.667)</b>	<b>-7%</b>
<b>Custos e despesas operacionais sobre receita líquida</b>	<b>81%</b>			<b>74%</b>		<b>73%</b>			<b>73%</b>	
<b>RESULTADO OPERACIONAL ANTES DO RESULTADO FINANCEIRO</b>	<b>8.077</b>	<b>19%</b>	<b>-28%</b>	<b>11.205</b>	<b>26%</b>	<b>45.164</b>	<b>27%</b>	<b>-57%</b>	<b>105.892</b>	<b>27%</b>
Receita financeira	80	0%	-46%	148	0%	397	0%	-66%	1.174	0%
Despesa Financeira	(7.180)	-17%	-1%	(7.249)	-17%	(28.057)	-17%	-28%	(38.945)	-10%
<b>LUCRO (PREJUÍZO) ANTES DA CSLL E IRPJ</b>	<b>977</b>	<b>2%</b>	<b>-76%</b>	<b>4.104</b>	<b>10%</b>	<b>17.504</b>	<b>10%</b>	<b>-74%</b>	<b>68.122</b>	<b>18%</b>
Provisão para Contribuição Social e IRPJ	-	0%	-100%	(973)	-2%	(973)	-1%	-94%	(16.221)	-4%
<b>LUCRO (PREJUÍZO) LÍQUIDO DO PERÍODO</b>	<b>977</b>	<b>2%</b>	<b>-69%</b>	<b>3.131</b>	<b>7%</b>	<b>16.531</b>	<b>10%</b>	<b>-68%</b>	<b>51.900</b>	<b>13%</b>

O Resultado de 30 de abril de 2022 apurou lucro líquido de R\$ 977 mil, contra lucro líquido no mês anterior no valor de R\$ 3.131 mil. Já no acumulado em 2022 houve lucro líquido de R\$ 16.531 mil.





O Resultado Bruto registrou 37% das receitas líquidas de vendas em 30 de abril de 2022 contra 41% do mês anterior.

Os custos e despesas operacionais representam 81% da receita líquida em 30 de abril de 2022 contra 74% do mês anterior.

As principais variações nas contas de resultado foram observadas nas seguintes contas:

- Despesas Gerais e Administrativas: Nas “Despesas Administrativas” de abril/22 houve um retorno à patamares de normalidade já que no período comparativo anterior houve o registro de ajustes a valor recuperável da carteira de clientes conforme conciliação do trimestre no valor de R\$465 mil e despesas com honorários advocatícios relativos a processos de recuperação para créditos tributários no valor de R\$4.200 mil que foram parcelados para liquidação ao longo do ano.

- Equivalência Patrimonial: A Equivalência Patrimonial do mês de abril/22 apresentou um aumento devido ao bom desempenho de controladas como Fabrical, Montreal e M. Pedra Bonita além de empresas como Usibrita e Pyla que superaram resultados deficitários de períodos anteriores.

- Outras Receitas Operacionais Líquidas: As Outras receitas operacionais da empresa em abril de 2022 retornaram a uma normalidade média, pois no período anterior do comparativo se elevaram devido a reversão de provisão para contratos advocatícios no valor de R\$ 4,2 milhões reclassificados para Despesas Administrativas no período e outros R\$ 2.938 mil em receitas com vendas de “sucatas” relativo a resíduos de combustíveis moídos nas unidades de SJLP e Pains ao longo do primeiro trimestre.

- Outras (despesas) Operacionais: As outras despesas operacionais de abril/22 se elevaram com efeitos de ajustes de inventário para estoques de produtos acabados e insumos com R\$ 4.570 mil, baixa de resíduos de combustíveis moídos vendidos R\$ 4.054 mil (R\$3.285 mil no mês anterior), R\$ 1.301 mil de baixas com imobilizados vendidos, R\$ 1.402 mil de provisões com perdas na controlada Cobrascal.

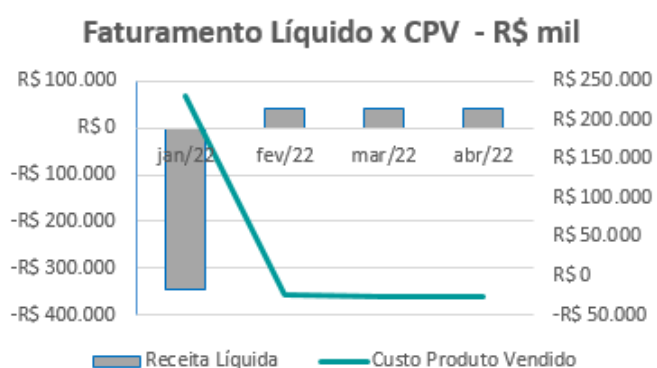
- Despesas com IRPJ e CSLL: Em abril/2022 houve a apuração dos tributos sobre a renda (IRPJ e CSLL) que ocorrem no regime de Lucro Real trimestral e refletem as despesas apuradas no período fiscal, sem comparativo no mês anterior já que não há apurações intermediárias.

Ressalta-se que a Recuperanda apresentou os comentários sobre as principais variações ocorridas nas demonstrações financeiras, através do relatório “Análise de Balancete Contábil – Abril/2022”, encaminhado através de e-mail datado em 29/06/2022.

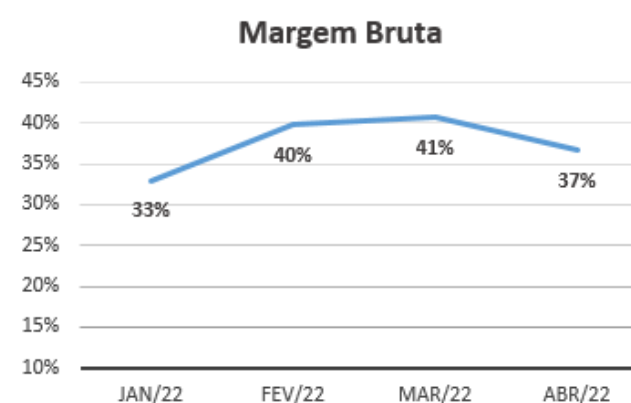


## EVOLUÇÃO DAS CONTAS DE RESULTADO

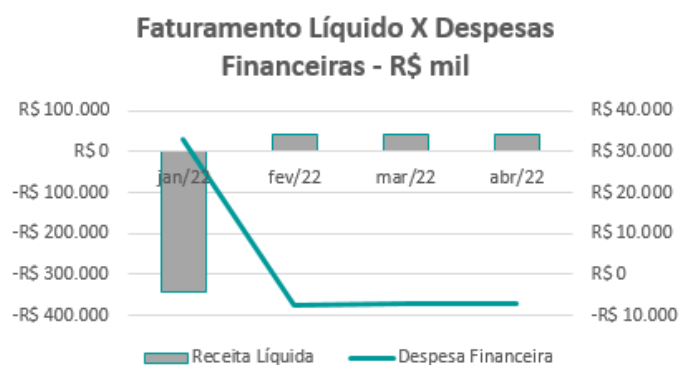
Observa-se evolução no faturamento líquido em linha com a evolução do custo do produto vendido:



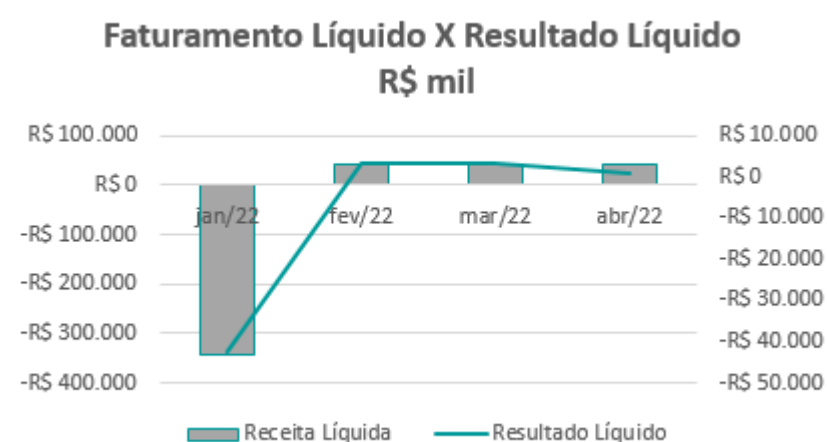
A evolução da margem bruta demonstra que a Recuperanda vem praticando preços de vendas superiores aos custos, sem margem negativa:



Observa-se que as despesas financeiras se apresentaram estáveis quando comparadas ao faturamento líquido.:



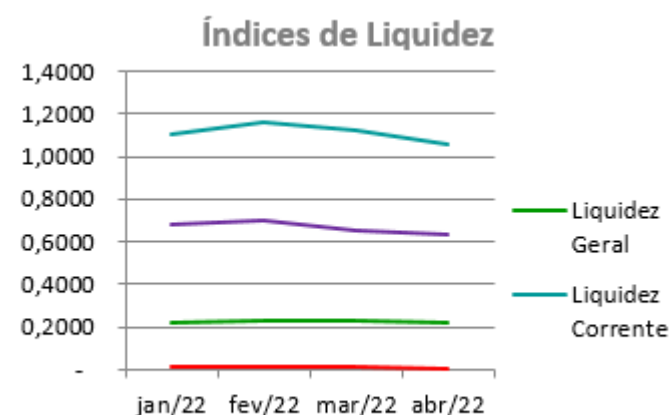
As variações no resultado líquido acompanharam a receita líquida mensal:



## ANÁLISE FINANCEIRA

### Índices de Liquidez

ÍNDICES PARA ANÁLISE FINANCEIRA	jan/22	fev/22	mar/22	abr/22
Liquidez Geral	0,2215	0,2290	0,2305	0,2236
Liquidez Corrente	1,1071	1,1623	1,1189	1,0602
Liquidez Seca	0,6784	0,7017	0,6546	0,6310
Liquidez imediata	0,0117	0,0107	0,0148	0,0057



**Liquidez geral** – Indica a capacidade de pagamento de obrigações de curto e longo prazo, com recursos ativos também de curto e longo prazo, não sendo considerados os ativos fixos. O índice inferior a R\$ 1,00, demonstra que a empresa não se encontra em condições favoráveis, uma vez que, não possui recursos suficientes para liquidar suas obrigações.

**Liquidez corrente** – Indica a disponibilidade de recursos de curto prazo para pagamentos de dívidas também de curto prazo. O índice superior a R\$ 1,00, demonstra que a Recuperanda apresenta alguma folga financeira para cumprir com suas obrigações utilizando seus recursos de curto prazo para liquidar suas obrigações também de curto prazo.

**Liquidez seca** - Índice que é, ainda, mais conservador por excluir, do ativo circulante, os estoques. Tomam-se como base os itens monetários e que possuem prazo certo de recebimento para medir a situação financeira da empresa. O índice inferior a R\$ 1,00, demonstra que a Recuperanda necessita melhorar sua capacidade de geração de caixa para honrar com suas obrigações de curto prazo, sem necessitar captar recursos de terceiros.

**Liquidez Imediata** - Índice considera apenas caixa, saldos bancários e aplicações financeiras de liquidez imediata para quitar as obrigações de curto prazo. A Recuperanda apresenta este índice baixo, não havendo disponibilidade suficiente para quitar a cada R\$ 1,00 de dívida. Para efeito de análise, trata-se de um índice sem muito realce, uma vez que as obrigações vencem em datas variadas, embora de curto prazo (1 a 360 dias).

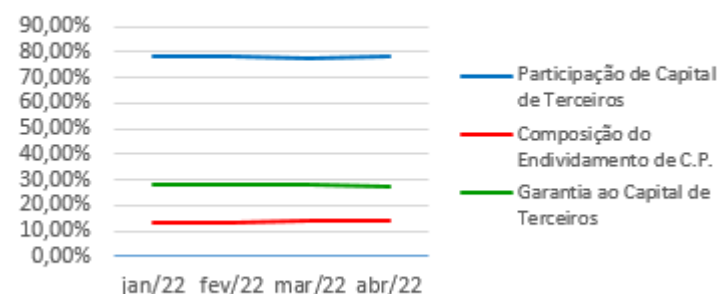


## ANÁLISE FINANCEIRA

### Indicadores de Estrutura de Capital

ÍNDICES DE ENDIVIDAMENTO	jan/22	fev/22	mar/22	abr/22
Participação de Capital de Terceiros	78,02%	78,00%	77,98%	78,15%
Composição do Endividamento de C.P.	13,28%	13,12%	13,69%	14,20%
Garantia ao Capital de Terceiros	28,18%	28,21%	28,24%	27,96%

### Indicadores de Estrutura de Capital



**Participação de Capital de Terceiros** - Indica qual a “dependência” dos negócios em relação a recursos de terceiros (bancos, fornecedores, recursos trabalhistas, tributários etc.). Uma participação próxima a 100% denota extrema dependência de capital de terceiros para a geração de lucros. O ideal é que esta participação seja igual ou inferior a 60%.

**Composição do Endividamento de CP** – Indica a representatividade das obrigações de curto prazo em relação às obrigações totais da Recuperanda.

**Garantia ao capital de terceiros** – Indica a proporção entre o Capital Próprio e o Capital de Terceiros, ou seja, demonstra a política de obtenção e aplicação de recursos adotada pela empresa. O resultado indica o comportamento do patrimônio líquido (recursos próprios) em relação ao capital de terceiros.



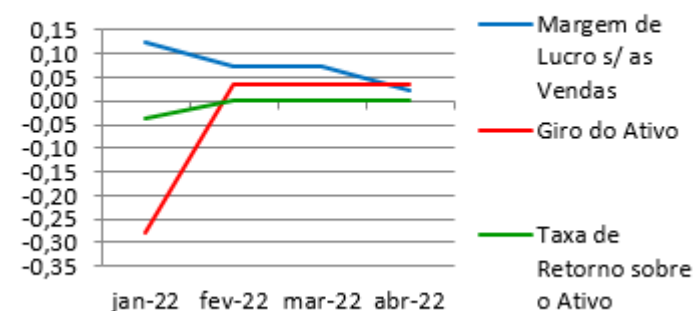
## ANÁLISE ECONÔMICA

Os índices econômicos mostram qual a rentabilidade dos capitais investidos, ou seja, quanto rendeu os investimentos, identificando o grau de êxito econômico da empresa.

### Índices de Rentabilidade

Índices de Rentabilidade	jan-22	fev-22	mar-22	abr-22
Margem de Lucro s/ as Vendas	0,12	0,08	0,07	0,02
Giro do Ativo	-0,28	0,03	0,03	0,03
Taxa de Retorno sobre o Ativo	-0,03	0,00	0,00	0,00

### Índices de Rentabilidade



**Margem de lucro sobre vendas (Rentabilidade líquida das vendas)** - Indica quanto à empresa obtém de lucro, para cada 100 unidades monetárias vendidas. O resultado superior ou igual a 1 indica que a Recuperanda vem operando seu faturamento com margem de lucro positiva. O resultado inferior a 1 indica uma condição desfavorável, uma vez que, a margem de vendas praticada não é suficiente para cobrir suas atividades operacionais.

**Giro do ativo** - Indica o volume de vendas praticado pela empresa em relação ao capital total investido, ou seja, mensura a eficiência na utilização do ativo para a geração de receitas. Mostra quantas vezes o ativo girou no período. Geralmente, o valor do giro do ativo pode variar entre zero e infinito. Entretanto, valores entre 0,5 a 5 são mais comuns, resultados inferiores a esse intervalo, mostra o baixo giro do ativo.

**Taxa de Retorno sobre o Ativo** - Representa o retorno que o ativo total investido oferece. É a relação entre a quantidade de dinheiro ganho (ou perdido) como resultado de um investimento e a quantidade de dinheiro investido. O resultado superior ou igual a 1 indica que a Recuperanda vem conseguindo obter retorno superior ou igual ao total investido.



## ANÁLISE DINÂMICA

Em consonância com as Demonstrações Contábeis apresentadas pela Recuperanda em 30 de abril de 2022, demonstram-se abaixo, os números apurados dos valores de Necessidade de Capital de Giro –NCG, Capital de giro – CDG e Tesouraria – T, através da utilização das seguintes equações:

$NCG - \text{Necessidade de capital de giro} = \text{Ativo Operacional} - \text{Passivo Operacional}$

$CDG - \text{Capital de Giro} = \text{Passivo Não Circulante} - \text{Ativo Não Circulante}$

$T - \text{Tesouraria} = \text{Ativo Financeiro} - \text{Passivo Financeiro}$

Demonstram-se abaixo, os números apurados dos valores de:

**Necessidade de Capital de Giro (NCG)** – “É quando, no ciclo financeiro, as saídas de caixa ocorrem antes das entradas de caixa, o ativo operacional é maior que o passivo operacional e a empresa cria uma necessidade de aplicação permanente de fundos. Quando está negativa, a NCG demonstra que o passivo operacional se tornou maior que o ativo operacional, constituindo-se em fontes de fundos para a empresa.”

**Capital de Giro (CDG)** - “É utilizado para financiar a NCG, financiar aplicações permanentes, como terrenos, edifícios, máquinas, imobilizações financeiras e certos itens do realizável a longo prazo. O CDG negativo demonstra que o ativo permanente é maior que o passivo permanente, significando que a empresa financia parte de seu ativo permanente com fundos de curto prazo.”

**Tesouraria (T)** - demonstra se a Recuperanda vem buscando o equilíbrio financeiro para oferecer auxílio ao Capital de Giro (CDG). A Tesouraria (T) negativa informa que a Recuperanda se encontra em “efeito tesoura”, isso ocorre quando o recurso Disponível do Ativo, não é suficiente para cobrir a NCG, sendo necessário buscar recursos de terceiros para liquidar suas operações de curto prazo, uma vez que, o CDG (capital próprio) tem pouco contribuído para sanar seu endividamento total.



Graficamente, a situação financeira é a seguinte:

R\$ mil	<u>31/03/2022</u>	<u>30/04/2022</u>	<u>31/03/2022</u>	<u>30/04/2022</u>
<b>CDG</b>				
Ativo não circulante	1.102.722	1.117.716		
Passivo não circulante	<u>1.118.621</u>	<u>1.126.183</u>		
	<b>15.899</b>	<b>8.467</b>	(+)	(+)
<b>NCG</b>				
Ativo operacional	146.929	147.521		
Passivo operacional	<u>133.488</u>	<u>140.344</u>		
	<b>13.441</b>	<b>7.176</b>	(+)	(+)
<b>T</b>				
Ativo financeiro	2.695	1.512		
Passivo financeiro	<u>238</u>	<u>222</u>		
	<b>2.457</b>	<b>1.290</b>	(+)	(+)

Utilizando o Modelo de Fleuret, foram consideradas as seguintes possibilidades de classificações dos tipos de estrutura e situação financeira, sendo esses tipos adotados pela perícia para análise da Recuperanda:

TIPOS DE ESTRUTURAS E SITUAÇÃO FINANCEIRA				
TIPO	CDG	NCG	T	SITUAÇÃO
I	(+)	(-)	(+)	EXCELENTE
II	(+)	(+)	(+)	SÓLIDA
III	(+)	(+)	(-)	INSATISFATÓRIA
IV	(-)	(-)	(+)	ALTO RISCO
V	(-)	(-)	(-)	MUITO RUIM
VI	(-)	(+)	(-)	PÉSSIMA

No período em análise atual, verificou-se que a situação financeira da Recuperanda está classificada como Tipo II – Sólida, justificada pelo saldo de capital de giro, pois os recursos de longo prazo investidos garantiram a continuidade de uma Tesouraria (T) favorável, sendo suficientes para cobrir a necessidade de capital de giro (NCG).



## Conclusão

---

Das análises dos registros contábeis da ICAL INDÚSTRIA DE CALCINAÇÃO LTDA foi verificado lucro líquido mensal em 30 de abril de 2022 de R\$ 977 mil e lucro líquido acumulado até a referida data de R\$ 16.531 mil.

O principal representante das obrigações da Recuperanda são os Créditos em Recuperação Judicial no montante de R\$ 776.155 mil que equivalem a 78% da totalidade das exigibilidades da empresa. O Patrimônio Líquido registra saldo de R\$ 276.758 mil.

O gerenciamento do capital de giro está favorável proporcionando um saldo de tesouraria positiva, o que demonstra que a empresa tem utilizado recursos de longo prazo para o financiamento de seu ciclo operacional.





## INFORMAÇÕES E ÍNDICES FINANCEIROS - USIBRITA LTDA.

Apresentação do Balanço Patrimonial da USIBRITA LTDA em 30 de abril de 2022 comparativo ao mês anterior (*não auditado*):

ATIVO						PASSIVO					
	30/04/2022	V%	H%	31/03/2022	V%		30/04/2022	V%	H%	31/03/2022	V%
<b>CIRCULANTE</b>	<b>3.284</b>	<b>11%</b>	<b>1%</b>	<b>3.240</b>	<b>11%</b>	<b>CIRCULANTE</b>	<b>2.370</b>	<b>8%</b>	<b>22%</b>	<b>1.947</b>	<b>6%</b>
Caixa e equivalentes de caixa	51	0%	68%	30	0%	Fornecedores	859	3%	108%	413	1%
Clientes	1.667	5%	-14%	1.945	6%	Impostos e contribuições a recolher	372	1%	-2%	381	1%
Estoques	1.542	5%	24%	1.244	4%	Parcelamentos fiscais	310	1%	1%	307	1%
Outros ativos	24	0%	19%	20	0%	Remunerações e encargos sociais	473	2%	-4%	492	2%
						RJ Recuperação Judicial	265	1%	0%	264	1%
						Outras contas a pagar	92	0%	1%	91	0%
<b>NÃO CIRCULANTE</b>	<b>27.473</b>	<b>89%</b>	<b>0%</b>	<b>27.497</b>	<b>89%</b>	<b>NÃO CIRCULANTE</b>	<b>4.345</b>	<b>14%</b>	<b>-13%</b>	<b>4.980</b>	<b>16%</b>
Estoques	1.011	3%	0%	1.011	3%	IPRJ/ CSSL diferidos líquidos	110	0%	0%	110	0%
Depósitos Judiciais	217	1%	0%	217	1%	RJ Recuperação Judicial	453	1%	0%	453	1%
Imobilizado	23.831	77%	0%	23.831	78%	Parcelamentos Fiscais	514	2%	-4%	535	2%
Intangível	2.414	8%	-1%	2.438	8%	Partes Relacionadas	3.267	11%	-16%	3.882	13%
						<b>PATRIMÔNIO LÍQUIDO</b>	<b>24.042</b>	<b>78%</b>	<b>1%</b>	<b>23.810</b>	<b>77%</b>
						Capital social	15.000	49%	0%	15.000	49%
						Reserva de avaliação patrimonial	429	1%	0%	429	1%
						Reservas de lucros	9.851	32%	0%	9.851	32%
						Resultado do exercício	(1.238)	-4%	-16%	(1.471)	-5%
<b>TOTAL DO ATIVO</b>	<b>30.757</b>	<b>100%</b>	<b>0%</b>	<b>30.737</b>	<b>100%</b>	<b>TOTAL DO PASSIVO</b>	<b>30.757</b>	<b>100%</b>	<b>0%</b>	<b>30.737</b>	<b>100%</b>

### Análise do Ativo

Em 30 de abril de 2022, o Ativo da Recuperanda possui como principal componente o Ativo Não Circulante que representa 89% do Ativo total.



O Ativo Circulante é constituído principalmente pela conta de Estoques que representa 47% do total deste grupo. Esta conta também mantém saldo no longo prazo, sendo 3% do total do Ativo Não Circulante.

O principal componente do Ativo Não Circulante é o Imobilizado que representa 87% do total deste grupo do Ativo. Já o Intangível representa 9% do mesmo grupo.

**Maiores comentários sobre a composição do Ativo foram efetuados no tópico “Ativos do Grupo ICAL” do Relatório Mensal de Atividades de dezembro/2020.**

As principais variações ocorridas nos saldos do Ativo no período em análise foram observadas nas seguintes contas:

- Clientes: No mês de abril/2022, o saldo de clientes apresentou redução de 14% devido à menores vendas do período sem mudanças no prazo médio de recebimento ou inadimplências relevantes.
- Estoques: O saldo de estoques se elevou em 24% no período devido a acúmulo de calcário britado e também pela compra e acúmulo de chapas de aço e outros itens de manutenção em estoque de almoxarifado.

## Análise do Passivo

Em 30 de abril de 2022, o Passivo da Recuperanda é composto em 8% pelas obrigações a curto prazo (Passivo Circulante); em 14% pelas obrigações a longo prazo (Passivo Não Circulante); e em 78% pelo Patrimônio Líquido.

As obrigações tributárias, representadas pelas contas de Impostos e Contribuições a Recolher e Parcelamentos Fiscais, compõem 1% do total das exigibilidades.

O Patrimônio Líquido é composto por: Capital Social em R\$ 15.000 mil; Reserva de Avaliação Patrimonial em R\$ 429 mil; Reserva de Lucros em R\$ 9.851 mil e prejuízo do exercício até a data-base em R\$ 1.238 mil.

**Maiores comentários sobre a composição do Passivo foram efetuados no tópico “Endividamento” do Relatório Mensal de Atividades de dezembro/2020.**

As principais variações ocorridas nos saldos do Ativo no período em análise foram observadas nas seguintes contas:



- Fornecedores: Em abril/2022, o saldo de fornecedores a pagar apresentou aumento de 108% pela compra estratégica de peças e itens de manutenção para instalações de britagem.

- Partes Relacionadas: Em abril/22 a empresa apresentou melhor desempenho e assim foi possível devolver recursos financeiros à sua controladora Ical, diminuindo assim o saldo de mútuo a pagar no comparativo.

## Considerações

A Recuperanda apresentou as considerações sobre movimentações que refletem no Balanço Patrimonial no período em análise, através do relatório “Análise de Balancete Contábil – Abril/2022”, encaminhado através de e-mail datado em 29/06/2022:

Patrimônio Líquido: Exceto pelos efeitos decorrentes do resultado acumulado no exercício, não ocorreram no período em análise mutações do patrimônio líquido na Empresa.

Imobilizados e Intangíveis: Exceto pela depreciação normal do mês, a composição dos ativos imobilizados e intangíveis na empresa permanece semelhante ao apresentado no período comparativo.

Funcionários: Conforme dados informados no Cadastro Geral de Empregados e Desempregados- CAGED o quadro funcional da empresa pode ser assim resumido.

EMPRESA	Mar	Abr
USIBRITA	54	54



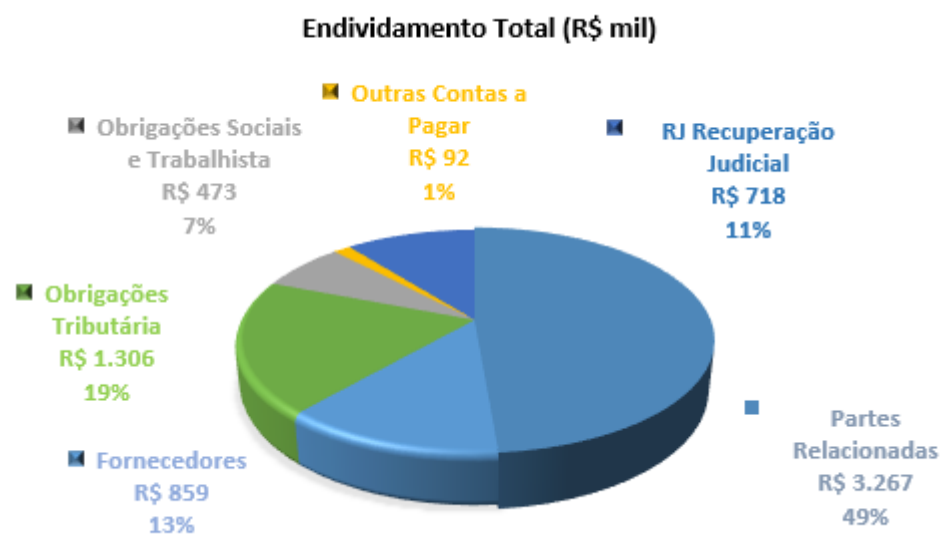
- Aging list: Segue a composição da carteira de clientes por idade dos recebíveis:

	Usibrita	
	abr-22	mar-22
A vencer (circulante)	1.542	1.837
Vencidos até 30 dias	141	123
Vencidos de 31 a 90 dias	-	5
Vencidos de 91 a 180 dias	10	6
Vencidos de 181 a 360 dias	8	8
Vencidos acima de 360 dias	38	38
	<u>1.739</u>	<u>2.017</u>
Ajuste ao valor recuperável	<u>(72)</u>	<u>(72)</u>
Total	<u><u>1.667</u></u>	<u><u>1.945</u></u>



## ENDIVIDAMENTO TOTAL

Em 30 de abril de 2022, o endividamento da Recuperanda é composto em 49% por Partes Relacionadas, 19% por Obrigações Tributárias; seguido de 11% pelos Créditos em Recuperação Judicial; e outras contas a pagar que representam 21% do endividamento total.



## Análise do Resultado do Exercício

Apresentação da Demonstração do Resultado do Exercício da USIBRITA LTDA em 30 de abril de 2022 comparativo ao mês anterior (*não auditado*):

	Demonstração do Resultado									
	Resultado Mensal					Resultado Anual Acumulado				
	30/04/2022	V%	H%	31/03/2022	V%	30/04/2022	V%	H%	31/12/2021	V%
<b>RECEITA OPERACIONAL LÍQUIDA</b>	<b>1.905</b>	<b>100%</b>	<b>-15%</b>	<b>2.229</b>	<b>100%</b>	<b>6.210</b>	<b>100%</b>	<b>-58%</b>	<b>14.887</b>	<b>100%</b>
Custos dos Produtos Vendidos	(1.398)	-73%	-24%	(1.840)	-83%	(5.185)	-83%	-51%	(10.661)	-72%
<b>RESULTADO BRUTO</b>	<b>507</b>	<b>27%</b>	<b>30%</b>	<b>390</b>	<b>17%</b>	<b>1.025</b>	<b>17%</b>	<b>-76%</b>	<b>4.226</b>	<b>28%</b>
<b>DESPESAS OPERACIONAIS</b>										
Administrativas e gerais, pessoal, tributárias	(233)	-12%	5%	(222)	-10%	(854)	-14%	-65%	(2.427)	-16%
Outras (despesas) receitas operacionais líquidas	(25)	-1%	-98%	(1.296)	-58%	(1.315)	-21%	-52%	(2.762)	-19%
<b>Total Despesas Operacionais</b>	<b>(259)</b>	<b>-14%</b>	<b>-83%</b>	<b>(1.518)</b>	<b>-68%</b>	<b>(2.169)</b>	<b>-35%</b>	<b>-58%</b>	<b>(5.189)</b>	<b>-35%</b>
<b>Custos e despesas operacionais sobre receita líquida</b>	<b>87%</b>			<b>151%</b>		<b>118%</b>			<b>106%</b>	
<b>RESULTADO OPERACIONAL ANTES DO RESULTADO FINANCEIRO</b>	<b>248</b>	<b>13%</b>	<b>-122%</b>	<b>(1.129)</b>	<b>-51%</b>	<b>(1.143)</b>	<b>-18%</b>	<b>19%</b>	<b>(963)</b>	<b>-6%</b>
Receita financeira	3	0%	292%	1	0%	4	0%	-75%	15	0%
Despesa Financeira	(19)	-1%	3%	(18)	-1%	(99)	-2%	-69%	(314)	-2%
<b>LUCRO (PREJUÍZO) ANTES DA CSLL E IRPJ</b>	<b>233</b>	<b>12%</b>	<b>-120%</b>	<b>(1.146)</b>	<b>-51%</b>	<b>(1.238)</b>	<b>-20%</b>	<b>-2%</b>	<b>(1.261)</b>	<b>-8%</b>
Provisão para Contribuição Social e IRPJ	-	0%	100%	-	0%	-	0%	-100%	(494)	-3%
<b>LUCRO (PREJUÍZO) LÍQUIDO DO PERÍODO</b>	<b>233</b>	<b>12%</b>	<b>-120%</b>	<b>(1.146)</b>	<b>-51%</b>	<b>(1.238)</b>	<b>-20%</b>	<b>-29%</b>	<b>(1.756)</b>	<b>-12%</b>

O Resultado de 30 de abril de 2022 apurou lucro líquido de R\$ 233 mil, contra o prejuízo líquido no mês anterior no valor de R\$ 1.146 mil. Já no acumulado em 2022 houve o prejuízo líquido de R\$ 1.238 mil.



O Resultado Bruto registrou 27% das receitas líquidas de vendas em 30 de abril de 2022 contra 17% no mês anterior.

Os custos e despesas operacionais representam 87% da receita líquida em 30 de abril de 2022 contra 151% no mês anterior.

A principal variação ocorrida nas contas de resultado no período em análise foi observada nas seguintes contas:

- Receitas e custos dos produtos vendidos: Em abril/22 as receitas com vendas apresentaram redução de 14,5%, contudo menores custos de manutenção e ajustes de preços permitiram uma melhor margem bruta que contribuiu para um melhor desempenho no comparativo.

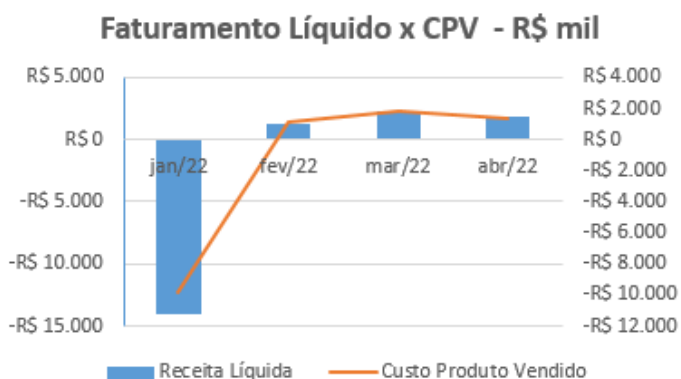
- Outras Despesas Operacionais: Em “Outras despesas operacionais” de abril/22 a empresa retornou à normalidade pois no período comparativo anterior houve registro de despesas de R\$1.265 com ajustes de inventários sobre os estoques de subprodutos acumulados de muitos exercícios na Empresa adequando os estoques existentes as expectativas de recuperabilidade comercial.

Ressalta-se que a Recuperanda apresentou os comentários sobre as principais variações ocorridas nas demonstrações financeiras, através do relatório “Análise de Balancete Contábil – Abril/2022”, encaminhado através de e-mail datado em 29/06/2022.

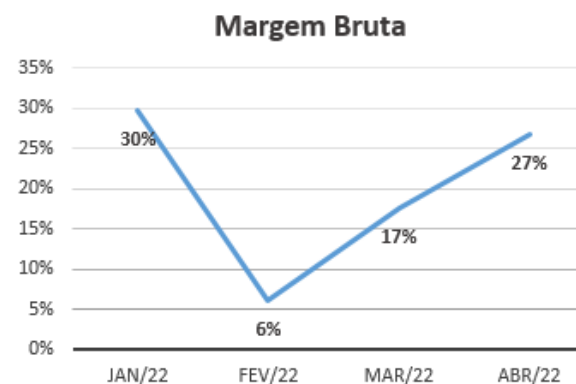


## EVOLUÇÃO DAS CONTAS DE RESULTADO

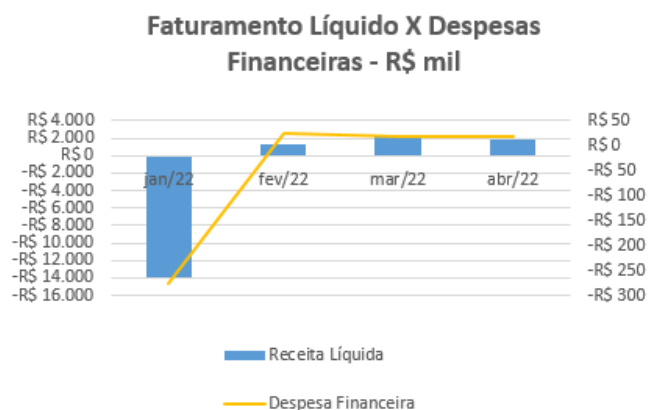
Observa-se evolução no faturamento líquido em linha com a evolução do custo do produto vendido:



A evolução da margem bruta demonstra que a Recuperanda vem praticando preços de vendas superiores aos custos, sem margem negativa:



Nota-se que as despesas financeiras acompanham as oscilações do faturamento:



As variações no resultado líquido acompanham as oscilações da receita líquida, distorcendo quando ocorrem registros ocasionais, principalmente de despesas operacionais:

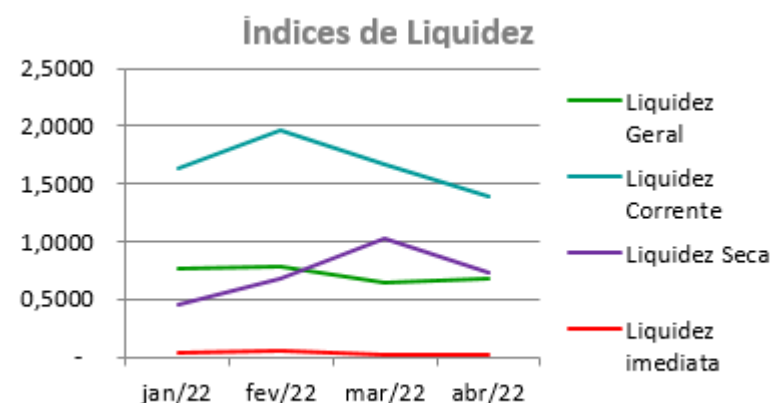




## ANÁLISE FINANCEIRA

### Índices de Liquidez

ÍNDICES PARA ANÁLISE FINANCEIRA	jan/22	fev/22	mar/22	abr/22
Liquidez Geral	0,7616	0,7910	0,6450	0,6720
Liquidez Corrente	1,6307	1,9645	1,6641	1,3858
Liquidez Seca	0,4448	0,6825	1,0251	0,7350
Liquidez imediata	0,0379	0,0590	0,0154	0,0213



**Liquidez geral** – Indica a capacidade de pagamento de obrigações de curto e longo prazo, com recursos ativos também de curto e longo prazo, não sendo considerados os ativos fixos. O índice inferior a R\$ 1,00, demonstra que a empresa não se encontra em condições favoráveis, uma vez que, não possui recursos suficientes para liquidar suas obrigações.

**Liquidez corrente** – Indica a disponibilidade de recursos de curto prazo para pagamentos de dívidas também de curto prazo. O índice superior a R\$ 1,00, demonstra que a Recuperanda apresenta alguma folga financeira para cumprir com suas obrigações utilizando seus recursos de curto prazo para liquidar suas obrigações também de curto prazo.

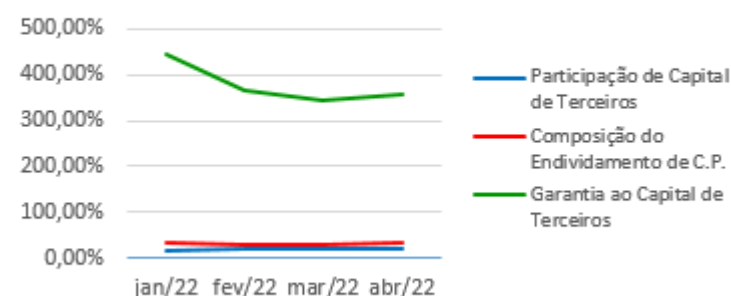
**Liquidez seca** - Índice que é, ainda, mais conservador por excluir, do ativo circulante, os estoques. Tomam-se como base os itens monetários e que possuem prazo certo de recebimento para medir a situação financeira da empresa. O índice inferior a R\$ 1,00, demonstra que a Recuperanda necessita melhorar sua capacidade de geração de caixa para honrar com suas obrigações de curto prazo, sem necessitar captar recursos de terceiros.

**Liquidez imediata** - Índice considera apenas caixa, saldos bancários e aplicações financeiras de liquidez imediata para quitar as obrigações de curto prazo. A Recuperanda apresenta este índice baixo, não havendo disponibilidade suficiente para quitar a cada R\$ 1,00 de dívida. Para efeito de análise, trata-se de um índice sem muito realce, uma vez que as obrigações vencem em datas variadas, embora de curto prazo (1 a 360 dias).



**Indicadores de Estrutura de Capital**

ÍNDICES DE ENDIVIDAMENTO	jan/22	fev/22	mar/22	abr/22
Participação de Capital de Terceiros	18,41%	21,49%	22,54%	21,83%
Composição do Endividamento de C.P.	33,44%	31,11%	28,11%	35,30%
Garantia ao Capital de Terceiros	443,07%	365,42%	343,70%	358,06%

**Indicadores de Estrutura de Capital**

**Participação de Capital de Terceiros** - Indica qual a “dependência” dos negócios em relação a recursos de terceiros (bancos, fornecedores, recursos trabalhistas, tributários, etc.). Uma participação próxima a 100% denota extrema dependência de capital de terceiros para a geração de lucros. O ideal é que esta participação seja igual ou inferior a 60%.

**Composição do Endividamento de CP** – Indica a representatividade das obrigações de curto prazo em relação às obrigações totais da Recuperanda.

**Garantia ao Capital de Terceiros** – Indica a proporção entre o Capital Próprio e o Capital de Terceiros, ou seja, demonstra a política de obtenção e aplicação de recursos adotada pela empresa. O resultado indica o comportamento do patrimônio líquido (recursos próprios) em relação ao capital de terceiros.



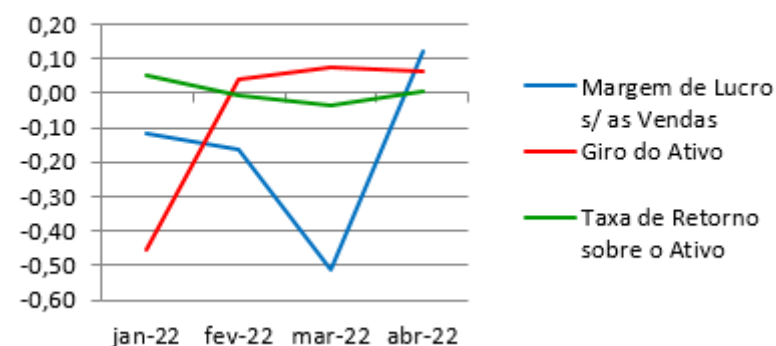
## ANÁLISE ECONÔMICA

Os índices econômicos mostram qual a rentabilidade dos capitais investidos, ou seja, quanto rendeu os investimentos, identificando o grau de êxito econômico da empresa.

### Índices de Rentabilidade

Índices de Rentabilidade	jan-22	fev-22	mar-22	abr-22
Margem de Lucro s/ as Vendas	-0,12	-0,16	-0,51	0,12
Giro do Ativo	-0,45	0,04	0,07	0,06
Taxa de Retorno sobre o Ativo	0,05	-0,01	-0,04	0,01

### Índices de Rentabilidade



**Margem de lucro sobre vendas (Rentabilidade líquida das vendas)** - Indica quanto à empresa obtém de lucro, para cada 100 unidades monetárias vendidas. O resultado superior ou igual a 1 indica que a Recuperanda vem operando seu faturamento com margem de lucro positiva. O resultado inferior a 1 indica uma condição desfavorável, uma vez que, a margem de vendas praticada não é suficiente para cobrir suas atividades operacionais.

**Giro do ativo** - Indica o volume de vendas praticado pela empresa em relação ao capital total investido, ou seja, mensura a eficiência na utilização do ativo para a geração de receitas. Mostra quantas vezes o ativo girou no período. Geralmente, o valor do giro do ativo pode variar entre zero e infinito. Entretanto, valores entre 0,5 a 5 são mais comuns, resultados inferiores a esse intervalo, mostra o baixo giro do ativo.

**Taxa de Retorno sobre o Ativo** - Representa o retorno que o ativo total investido oferece. É a relação entre a quantidade de dinheiro ganho (ou perdido) como resultado de um investimento e a quantidade de dinheiro investido. O resultado superior ou igual a 1 indica que a Recuperanda vem conseguindo obter retorno superior ou igual ao total investido.



## ANÁLISE DINÂMICA

Em consonância com as Demonstrações Contábeis apresentadas pela Recuperanda em 30 de abril de 2022, demonstram-se abaixo, os números apurados dos valores de Necessidade de Capital de Giro –NCG, Capital de giro – CDG e Tesouraria – T, através da utilização das seguintes equações:

NCG – Necessidade de capital de giro = Ativo Operacional - Passivo Operacional

CDG – Capital de Giro = Passivo Não Circulante - Ativo Não Circulante

T – Tesouraria = Ativo Financeiro - Passivo Financeiro

Graficamente, a situação financeira é a seguinte:

R\$ mil	31/03/2022	30/04/2022	31/03/2022	30/04/2022
<b>CDG</b>				
Ativo não circulante	27.497	27.473		
Passivo não circulante	28.790	28.387		
	<b>1.293</b>	<b>914</b>	(+)	(+)
<b>NCG</b>				
Ativo operacional	3.210	3.234		
Passivo operacional	1.947	2.370		
	<b>1.263</b>	<b>864</b>	(+)	(+)
<b>T</b>				
Ativo financeiro	30	51		
Passivo financeiro	-	-		
	<b>30</b>	<b>51</b>	(+)	(+)

TIPOS DE ESTRUTURAS E SITUAÇÃO FINANCEIRA				
TIPO	CDG	NCG	T	SITUAÇÃO
I	(+)	(-)	(+)	EXCELENTE
II	(+)	(+)	(+)	SÓLIDA
III	(+)	(+)	(-)	INSATISFATÓRIA
IV	(-)	(-)	(+)	ALTO RISCO
V	(-)	(-)	(-)	MUITO RUIM
VI	(-)	(+)	(-)	PÉSSIMA

No período em análise atual, verificou-se que a situação financeira da Recuperanda está classificada como Tipo II – Sólida, justificada pelo Capital de Giro (CDG) positivo o que significa que os recursos próprios da Recuperanda têm grande potencial de cobrir seu endividamento total, aliado ao saldo da Tesouraria (T) positiva, ocasionado pela ausência de passivo financeiro (empréstimos e financiamentos no curto prazo). A Necessidade de Capital de Giro (NCG) é garantida pelos recursos próprios aplicados principalmente no Ativo Circulante através das contas de Estoques e Clientes.



## Conclusão

---

Das análises dos registros contábeis da Recuperanda USIBRITA LTDA. foi verificado lucro líquido mensal em 30 de abril de 2022 de R\$ 233 mil e prejuízo líquido acumulado de R\$ 1.238 mil.

O principal representante das obrigações da Recuperanda são os saldos das Obrigações Tributárias em R\$ 1.306 mil que equivalem a 19% da totalidade das exigibilidades da empresa. O Patrimônio Líquido registra saldo de R\$ 24.042 mil.

O gerenciamento da necessidade de capital de giro está proporcionando recursos disponíveis na tesouraria, porém ainda insuficientes para cobrir suas exigibilidades, o que obriga a empresa a encontrar maneiras de solucionar o financiamento de seu ciclo operacional.



## INFORMAÇÕES E ÍNDICES FINANCEIROS – PYLA PEDREIRA YOLITA LTDA.

Apresentação do Balanço Patrimonial da PYLA PEDREIRA YOLITA LTDA. em 30 de abril de 2022 comparativo ao mês anterior (*não auditado*):

ATIVO						PASSIVO					
	30/04/2022	V%	H%	31/03/2022	V%		30/04/2022	V%	H%	31/03/2022	V%
<b>CIRCULANTE</b>	<b>6.350</b>	<b>35%</b>	<b>7%</b>	<b>5.933</b>	<b>34%</b>	<b>CIRCULANTE</b>	<b>4.409</b>	<b>25%</b>	<b>0%</b>	<b>4.428</b>	<b>25%</b>
Caixa e equivalentes de caixa	140	1%	7%	130	1%	Fornecedores	361	2%	-1%	366	2%
Clientes	693	4%	-4%	720	4%	Impostos e contribuições a recolher	3.310	18%	1%	3.285	19%
Estoques	5.105	28%	9%	4.680	27%	Parcelamentos fiscais	230	1%	1%	228	1%
Impostos e contribuições a recuperar	393	2%	0%	395	2%	Remunerações e encargos sociais	457	3%	-3%	469	3%
Outros ativos	20	0%	172%	7	0%	Outras contas a pagar	51	0%	-35%	79	0%
<b>NÃO CIRCULANTE</b>	<b>11.599</b>	<b>65%</b>	<b>1%</b>	<b>11.523</b>	<b>66%</b>	<b>NÃO CIRCULANTE</b>	<b>3.583</b>	<b>20%</b>	<b>21%</b>	<b>2.970</b>	<b>17%</b>
Depósitos judiciais	412	2%	23%	335	2%	Parcelamentos fiscais	843	5%	-1%	855	5%
Estoques	331	2%	0%	331	2%	Provisão para contingências	2	0%	0%	2	0%
Saldo a receber	-	0%	100%	-	0%	Provisões ARO	394	2%	0%	394	2%
Imobilizado	10.804	60%	0%	10.804	62%	IRPJ/ CSSL diferidos líquidos	788	4%	0%	788	5%
Intangível	51	0%	-4%	53	0%	RJ Recuperação Judicial	372	2%	0%	371	2%
						Partes Relacionadas	1185	7%	112%	560	3%
						<b>PATRIMÔNIO LÍQUIDO</b>	<b>9.956</b>	<b>55%</b>	<b>-1%</b>	<b>10.058</b>	<b>58%</b>
						Capital social	14.036	78%	0%	14.036	80%
						Reserva de avaliação patrimonial	2.504	14%	0%	2.504	14%
						Prejuízos Acumulados	(5.946)	-33%	0%	(5.946)	-34%
						Resultado do exercício	(638)	-4%	19%	(537)	-3%
<b>TOTAL DO ATIVO</b>	<b>17.949</b>	<b>100%</b>	<b>3%</b>	<b>17.456</b>	<b>100%</b>	<b>TOTAL DO PASSIVO</b>	<b>17.949</b>	<b>100%</b>	<b>3%</b>	<b>17.456</b>	<b>100%</b>

### Análise do Ativo

Em 30 de abril de 2022, o Ativo da Recuperanda possui como principal componente o Ativo Não Circulante que representa 65% do Ativo total.

O Ativo Circulante é constituído principalmente pela conta de Clientes e Estoques que representa 91% do total deste grupo. A conta de Estoques também mantém saldo no longo prazo, sendo 3% do total do Ativo Não Circulante.

46



O principal componente do Ativo Não Circulante é o Imobilizado que representa 93% do total deste grupo do Ativo. Já o Intangível não tem maior representatividade no total do mesmo grupo.

**Maiores comentários sobre a composição do Ativo foram efetuados no tópico “Ativos do Grupo ICAL” do Relatório Mensal de Atividades de dezembro/2020.**

As principais variações ocorridas nos saldos do Ativo no período em análise foram observadas nas seguintes contas:

- Estoques: O saldo de estoques se elevou no comparativo do período devido ao acúmulo de custos extraordinários da produção de britas do período deixando os estoques onerados por custos fixos acumulados nas toneladas produzidas, sem grande variação da quantidade estocada.

Ressalta-se que a Recuperanda apresentou os comentários sobre as principais variações ocorridas nas demonstrações financeiras, através do relatório “Análise de Balancete Contábil – Abril/2022”, encaminhado através de e-mail datado em 29/06/2022.

## Análise do Passivo

Em 30 de abril de 2022, o Passivo da Recuperanda é composto em 25% pelas obrigações a curto prazo (Passivo Circulante); em 20% pelas obrigações a longo prazo (Passivo Não Circulante); e em 55% pelo Patrimônio Líquido.

As obrigações tributárias, representadas pelas contas de Impostos e Contribuições a Recolher e diferidos e Parcelamentos Fiscais, compõem 65% do total das exigibilidades.

O Patrimônio Líquido é composto por: Capital Social em R\$ 14.036 mil; Reserva de Avaliação Patrimonial em R\$ 2.504 mil; Prejuízos acumulados em R\$ 5.946 mil; e prejuízo do exercício até a data-base em R\$ 638 mil.

**Maiores comentários sobre a composição do Passivo foram efetuados no tópico “Endividamento” do Relatório Mensal de Atividades de dezembro/2020.**

As principais variações ocorridas nos saldos do Passivo no período em análise foram observadas nas seguintes contas:



- Partes Relacionadas: Com a operação deficitária dos últimos meses a Empresa precisou receber mais recursos da Controladora Ical, aumentando as obrigações mútuas em mais de R\$600 mil no mês.

## Considerações

A Recuperanda apresentou as considerações sobre movimentações que refletem no Balanço Patrimonial no período em análise, através do relatório “Análise de Balancete Contábil – Abril/2022”, encaminhado através de e-mail datado em 29/06/2022:

Patrimônio Líquido: Exceto pelos efeitos decorrentes do resultado acumulado no exercício, não ocorreram no período em análise mutações do patrimônio líquido na Empresa.

Imobilizados e Intangíveis: Exceto pela depreciação normal do mês, a composição dos ativos imobilizados e intangíveis na empresa permanece semelhante ao apresentado no período comparativo.

Funcionários: Conforme dados informados no Cadastro Geral de Empregados e Desempregados- CAGED o quadro funcional da empresa pode ser assim resumido.

EMPRESA	Mar	Abr
PYLA	48	48

- *Aging list*: Segue a composição da carteira de clientes por idade dos recebíveis:

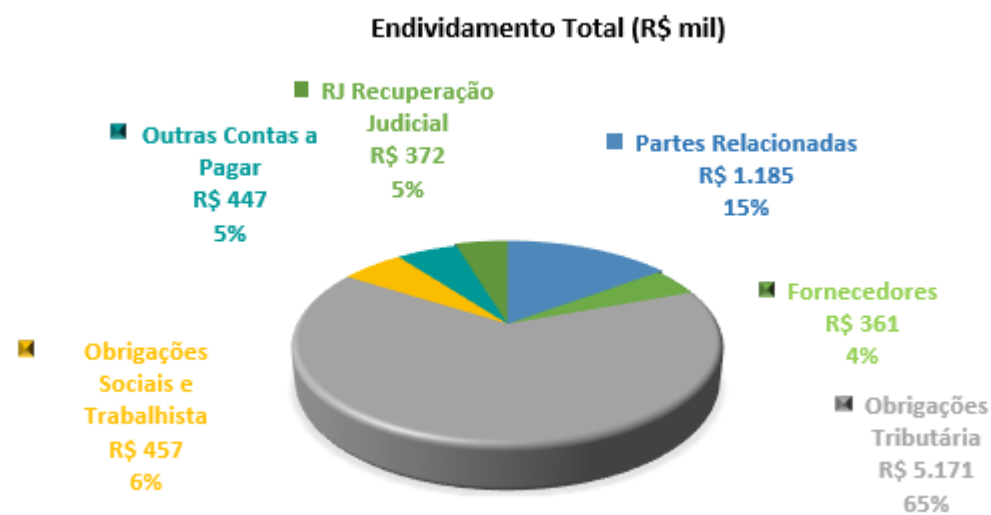




	Pyla	
	abr-22	mar-22
A vencer (circulante)	626	426
Vencidos até 30 dias	197	317
Vencidos de 31 a 90 dias	88	9
Vencidos de 91 a 180 dias	8	22
Vencidos de 181 a 360 dias	53	53
Vencidos acima de 360 dias	18	190
	990	1.017
Ajuste ao valor recuperável	(297)	(297)
Total	693	720

## ENDIVIDAMENTO TOTAL

Em 30 de abril de 2022, o endividamento da Recuperanda é composto em 65% por Obrigações Tributárias; seguido de demais contas a pagar representam 35% do endividamento total.



## Análise do Resultado do Exercício

Apresentação da Demonstração do Resultado do Exercício da PYLA PEDREIRA YOLITA LTDA em 30 de abril de 2022 comparativo ao mês anterior (não auditado):

	Demonstração do Resultado									
	Resultado Mensal					Resultado Anual Acumulado				
	30/04/2022	V%	H%	31/03/2022	V%	30/04/2022	V%	H%	31/12/2021	V%
<b>RECEITA OPERACIONAL LÍQUIDA</b>	<b>611</b>	<b>100%</b>	<b>5%</b>	<b>580</b>	<b>100%</b>	<b>2.900</b>	<b>100%</b>	<b>-79%</b>	<b>13.681</b>	<b>100%</b>
Custos dos Produtos Vendidos	(558)	-91%	-33%	(830)	-143%	(2.881)	-99%	-69%	(9.337)	-68%
<b>RESULTADO BRUTO</b>	<b>53</b>	<b>9%</b>	<b>-121%</b>	<b>(250)</b>	<b>-43%</b>	<b>19</b>	<b>1%</b>	<b>-100%</b>	<b>4.344</b>	<b>32%</b>
<b>DESPESAS OPERACIONAIS</b>										
Administrativas e gerais, pessoal, tributárias	(110)	-18%	-36%	(173)	-30%	(488)	-17%	-74%	(1.894)	-14%
Outras (despesas) receitas operacionais líquidas	(28)	-5%	115%	(13)	-2%	(51)	-2%	-95%	(989)	-7%
<b>Total Despesas Operacionais</b>	<b>(138)</b>	<b>-23%</b>	<b>-26%</b>	<b>(186)</b>	<b>-32%</b>	<b>(539)</b>	<b>-19%</b>	<b>-81%</b>	<b>(2.883)</b>	<b>-21%</b>
<b>Custos e despesas operacionais sobre receita líquida</b>	<b>114%</b>			<b>175%</b>		<b>118%</b>			<b>89%</b>	
<b>RESULTADO OPERACIONAL ANTES DO RESULTADO FINANCEIRO</b>	<b>(85)</b>	<b>-14%</b>	<b>-81%</b>	<b>(436)</b>	<b>-75%</b>	<b>(520)</b>	<b>-18%</b>	<b>-136%</b>	<b>1.462</b>	<b>11%</b>
Receita financeira	1	0%	-42%	1	0%	12	0%	-96%	331	2%
Despesa Financeira	(17)	-3%	-61%	(44)	-8%	(130)	-4%	-67%	(390)	-3%
<b>LUCRO (PREJUÍZO) ANTES DA CSLL E IRPJ</b>	<b>(102)</b>	<b>-17%</b>	<b>-79%</b>	<b>(479)</b>	<b>-83%</b>	<b>(638)</b>	<b>-22%</b>	<b>-145%</b>	<b>1.403</b>	<b>10%</b>
Provisão para Contribuição Social e IRPJ	-	0%	100%	-	0%	-	0%	-100%	12	0%
<b>LUCRO (PREJUÍZO) LÍQUIDO DO PERÍODO</b>	<b>(102)</b>	<b>-17%</b>	<b>-79%</b>	<b>(479)</b>	<b>-83%</b>	<b>(638)</b>	<b>-22%</b>	<b>-145%</b>	<b>1.415</b>	<b>10%</b>



O Resultado de 30 de abril de 2022 apurou prejuízo líquido de R\$ 102 mil, contra o prejuízo líquido no mês anterior no valor de R\$ 479 mil. Já no acumulado houve o prejuízo líquido de R\$ 638 mil no exercício de 2022.

O Resultado Bruto foi 9% das receitas líquidas de vendas em 30 de abril de 2022 contra o resultado bruto em -43% no mês anterior.

Os custos e despesas operacionais representam 114% da receita líquida em 30 de abril de 2022 contra 175% no mês anterior.

As principais variações nas contas de resultado no período em análise foram observadas nas seguintes contas:

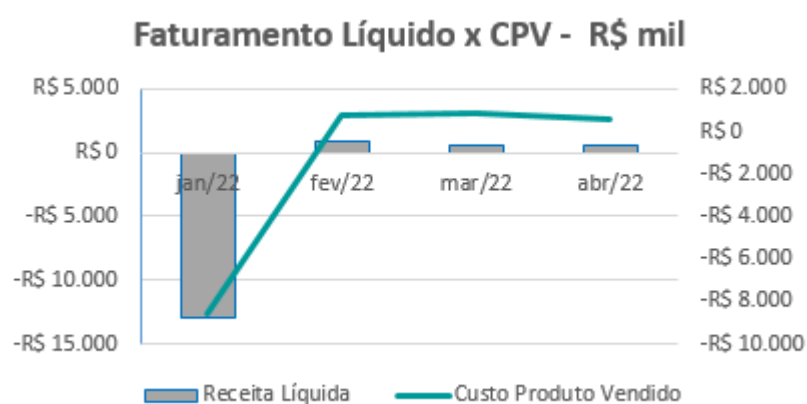
- Faturamento x Custo dos Produtos Vendidos: Ainda operando com vendas abaixo do ponto de equilíbrio econômico a empresa, em abril/22, apresentou aumento de 5%, as com a redução de custos gerais de manutenção e outras otimizações no período foi possível recuperar a margem bruta e assim atenuar o prejuízo líquido do período no comparativo com o baixo desempenho do mês anterior

Ressalta-se que a Recuperanda apresentou os comentários sobre as principais variações ocorridas nas demonstrações financeiras, através do relatório “Análise de Balancete Contábil – Abril/2022”, encaminhado através de e-mail datado em 29/06/2022.

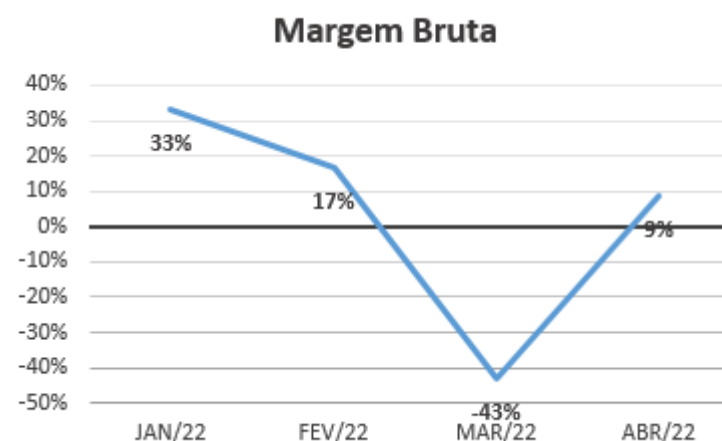


## EVOLUÇÃO DAS CONTAS DE RESULTADO

Observa-se evolução no faturamento líquido em linha com a evolução do custo do produto vendido:



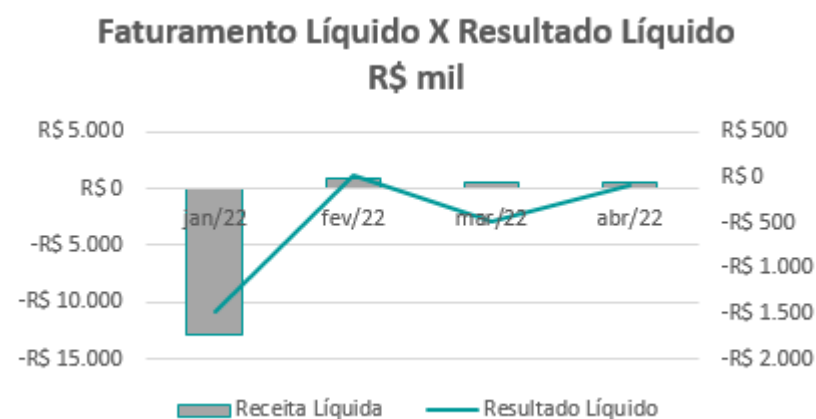
A evolução da margem bruta demonstra que a Recuperanda vem praticando preços de vendas superiores aos custos:



Nota-se que as despesas financeiras apresentam pequenas oscilações quando comparadas ao faturamento líquido:



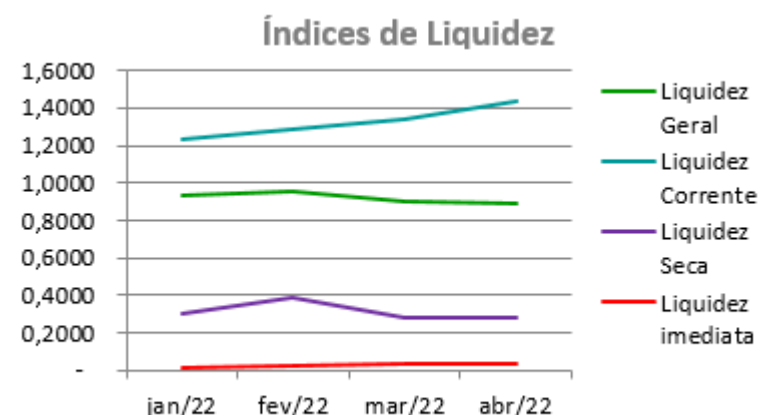
As variações no resultado líquido acompanham a receita líquida mensal:



## ANÁLISE FINANCEIRA

### Índices de Liquidez

ÍNDICES PARA ANÁLISE FINANCEIRA	jan/22	fev/22	mar/22	abr/22
Liquidez Geral	0,9374	0,9551	0,8991	0,8939
Liquidez Corrente	1,2354	1,2914	1,3397	1,4401
Liquidez Seca	0,3022	0,3890	0,2828	0,2823
Liquidez imediata	0,0085	0,0252	0,0294	0,0317



**Liquidez geral** – Indica a capacidade de pagamento de obrigações de curto e longo prazo, com recursos ativos também de curto e longo prazo, não sendo considerados os ativos fixos. O índice inferior a R\$ 1,00, demonstra que a empresa não se encontra em condições favoráveis, uma vez que, não possui recursos suficientes para liquidar suas obrigações.

**Liquidez corrente** – Indica a disponibilidade de recursos de curto prazo para pagamentos de dívidas também de curto prazo. O índice superior a R\$ 1,00, demonstra que a Recuperanda apresenta alguma folga financeira para cumprir com suas obrigações utilizando seus recursos de curto prazo para liquidar suas obrigações também de curto prazo.

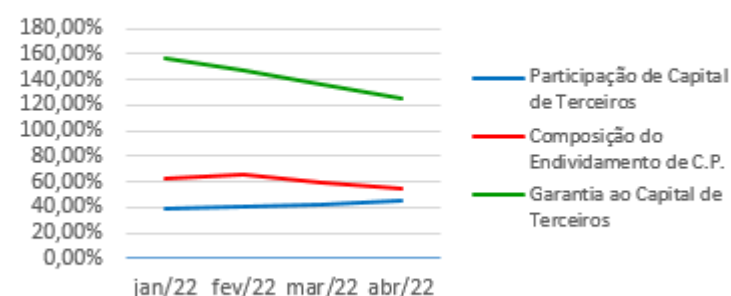
**Liquidez seca** - Índice que é, ainda, mais conservador por excluir, do ativo circulante, os estoques. Tomam-se como base os itens monetários e que possuem prazo certo de recebimento para medir a situação financeira da empresa. O índice inferior a R\$ 1,00, demonstra que a Recuperanda necessita melhorar sua capacidade de geração de caixa para honrar com suas obrigações de curto prazo, sem necessitar captar recursos de terceiros.

**Liquidez Imediata** - Índice considera apenas caixa, saldos bancários e aplicações financeiras de liquidez imediata para quitar as obrigações de curto prazo. A Recuperanda apresenta este índice baixo, não havendo disponibilidade suficiente para quitar a cada R\$ 1,00 de dívida. Para efeito de análise, trata-se de um índice sem muito realce, uma vez que as obrigações vencem em datas variadas, embora de curto prazo (1 a 360 dias).



**Indicadores de Estrutura de Capital**

ÍNDICES DE ENDIVIDAMENTO	jan/22	fev/22	mar/22	abr/22
Participação de Capital de Terceiros	38,89%	40,33%	42,38%	44,53%
Composição do Endividamento de C.P.	63,23%	65,62%	59,86%	55,17%
Garantia ao Capital de Terceiros	157,15%	147,96%	135,95%	124,57%

**Indicadores de Estrutura de Capital**

**Participação de Capital de Terceiros** - Indica qual a “dependência” dos negócios em relação a recursos de terceiros (bancos, fornecedores, recursos trabalhistas, tributários e etc.). Uma participação próxima a 100% denota extrema dependência de capital de terceiros para a geração de lucros. O ideal é que esta participação seja igual ou inferior a 60%.

**Composição do Endividamento de CP** – Indica a representatividade das obrigações de curto prazo em relação às obrigações totais da Recuperanda.

**Garantia ao capital de terceiros** – Indica a proporção entre o Capital Próprio e o Capital de Terceiros, ou seja, demonstra a política de obtenção e aplicação de recursos adotada pela empresa. O resultado indica o comportamento do patrimônio líquido (recursos próprios) em relação ao capital de terceiros.



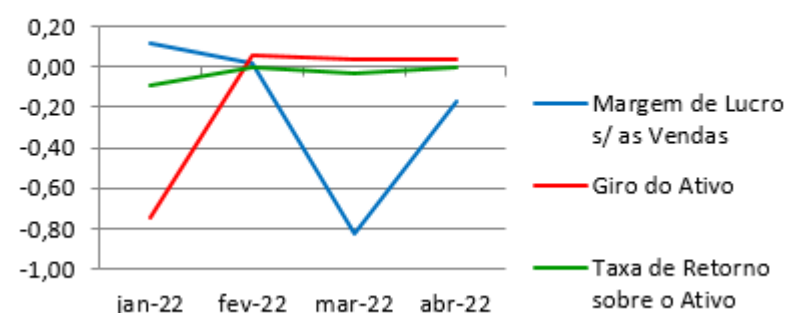
## ANÁLISE ECONÔMICA

Os índices econômicos mostram qual a rentabilidade dos capitais investidos, ou seja, quanto rendeu os investimentos, identificando o grau de êxito econômico da empresa.

### Índices de Rentabilidade

Índices de Rentabilidade	jan-22	fev-22	mar-22	abr-22
Margem de Lucro s/ as Vendas	0,12	0,01	-0,83	-0,17
Giro do Ativo	-0,75	0,05	0,03	0,03
Taxa de Retorno sobre o Ativo	-0,09	0,00	-0,03	-0,01

### Índices de Rentabilidade



**Margem de lucro sobre vendas (Rentabilidade líquida das vendas)** - Indica quanto à empresa obtém de lucro, para cada 100 unidades monetárias vendidas. O resultado superior ou igual a 1, indica que a Recuperanda vem operando seu faturamento com margem de lucro positiva. O resultado inferior a 1, indica uma condição desfavorável, uma vez que, a margem de vendas praticada não é suficiente para cobrir suas atividades operacionais.

**Giro do ativo** - Indica o volume de vendas praticado pela empresa em relação ao capital total investido, ou seja, mensura a eficiência na utilização do ativo para a geração de receitas. Mostra quantas vezes o ativo girou no período. Geralmente, o valor do giro do ativo pode variar entre zero e infinito. Entretanto, valores entre 0,5 a 5 são mais comuns, resultados inferiores a esse intervalo, mostra o baixo giro do ativo.

**Taxa de Retorno sobre o Ativo** - Representa o retorno que o ativo total investido oferece. É a relação entre a quantidade de dinheiro ganho (ou perdido) como resultado de um investimento e a quantidade de dinheiro investido. O resultado superior ou igual a 1, indica que a Recuperanda vem conseguindo obter retorno superior ou igual ao total investido.



## ANÁLISE DINÂMICA

Em consonância com as Demonstrações Contábeis apresentadas pela Recuperanda em 30 de abril de 2022, demonstram-se abaixo, os números apurados dos valores de Necessidade de Capital de Giro –NCG, Capital de giro – CDG e Tesouraria – T, através da utilização das seguintes equações:

$NCG - \text{Necessidade de capital de giro} = \text{Ativo Operacional} - \text{Passivo Operacional}$

$CDG - \text{Capital de Giro} = \text{Passivo Não Circulante} - \text{Ativo Não Circulante}$

$T - \text{Tesouraria} = \text{Ativo Financeiro} - \text{Passivo Financeiro}$

Graficamente, a situação financeira é a seguinte:

R\$ mil	31/03/2022	30/04/2022	31/03/2022	30/04/2022
<b>CDG</b>				
Ativo não circulante	11.523	11.599		
Passivo não circulante	13.027	13.539		
	1.504	1.941	(+)	(+)
<b>NCG</b>				
Ativo operacional	5.803	6.210		
Passivo operacional	4.428	4.409		
	1.374	1.801	(+)	(+)
<b>T</b>				
Ativo financeiro	130	140		
Passivo financeiro	-	-		
	130	140	(+)	(+)

TIPOS DE ESTRUTURAS E SITUAÇÃO FINANCEIRA				
TIPO	CDG	NCG	T	SITUAÇÃO
I	(+)	(-)	(+)	EXCELENTE
II	(+)	(+)	(+)	SÓLIDA
III	(+)	(+)	(-)	INSATISFATÓRIA
IV	(-)	(-)	(+)	ALTO RISCO
V	(-)	(-)	(-)	MUITO RUIM
VI	(-)	(+)	(-)	PÉSSIMA

No período em análise atual, verificou-se que a situação financeira da Recuperanda está classificada como Tipo II – Sólida, justificada pelo Capital de Giro (CDG) positivo o que significa que os recursos próprios da Recuperanda têm grande potencial de cobrir seu endividamento total, aliado ao saldo da Tesouraria (T) positiva, ocasionado pela ausência de passivo financeiro (empréstimos e financiamentos no curto prazo). A Necessidade de Capital de Giro (NCG) é garantida pelos recursos próprios aplicados principalmente no Ativo Circulante através das contas de Estoques e Clientes.

56





## Conclusão

---

Das análises dos registros contábeis da PYLA PEDREIRA YOLITA LTDA. foi verificado prejuízo líquido mensal em 30 de abril de 2022 de R\$ 102 mil e prejuízo líquido acumulado de R\$ 638 mil, no exercício de 2021.

O principal representante das obrigações da Recuperanda são os saldos das Obrigações Tributárias em R\$ 5.171 mil que equivalem a 65% da totalidade das exigibilidades da empresa. O Patrimônio Líquido registra saldo de R\$ 9.956 mil.

O gerenciamento da necessidade de capital de giro está proporcionando recursos disponíveis na tesouraria, porém ainda insuficientes para cobrir as exigibilidades, o que obriga a empresa a encontrar maneiras de solucionar o financiamento de seu ciclo operacional.



## INFORMAÇÕES E ÍNDICES FINANCEIROS – UNIÃO ADMINISTRAÇÃO PARTICIPAÇÕES E INVESTIMENTOS S.A.

Apresentação do Balanço Patrimonial da UNIÃO ADMINISTRAÇÃO PARTICIPAÇÕES E INVESTIMENTOS S.A. em 30 de abril de 2022 comparativo ao mês anterior (*não auditado*):

ATIVO						PASSIVO					
	30/04/2022	V%	H%	31/03/2022	V%		30/04/2022	V%	H%	31/03/2022	V%
<b>CIRCULANTE</b>	<b>0</b>	<b>0%</b>	<b>0%</b>	<b>0</b>	<b>0%</b>	<b>CIRCULANTE</b>	<b>21</b>	<b>0%</b>	<b>0%</b>	<b>21</b>	<b>0%</b>
Caixa e equivalente de caixas	0	0%	0%	0	0%	Parcelamentos fiscais	21	0%	0%	21	0%
Estoques	-	0%	100%	-	0%	Fornecedores	-	0%	100%	-	0%
<b>NÃO CIRCULANTE</b>	<b>276.915</b>	<b>100%</b>	<b>0%</b>	<b>275.943</b>	<b>100%</b>	<b>NÃO CIRCULANTE</b>	<b>54.066</b>	<b>20%</b>	<b>0%</b>	<b>54.033</b>	<b>20%</b>
Depósitos judiciais	510	0%	0%	510	0%	Parcelamentos fiscais	119	0%	-1%	119	0%
Saldos a receber com partes relacionadas	1.047	0%	0%	1.047	0%	Provisão para contingências	156	0%	0%	156	0%
Investimentos	275.358	99%	0%	274.386	99%	Obrigações com partes relacionadas	15.163	5%	0%	15.130	5%
						RJ Recuperação Judicial	35	0%	0%	35	0%
						Dividendos sobre Capital Próprio	38.593	14%	0%	38.593	14%
						<b>PATRIMÔNIO LÍQUIDO</b>	<b>222.829</b>	<b>80%</b>	<b>0%</b>	<b>221.889</b>	<b>80%</b>
						Capital social	176.636	64%	0%	176.636	64%
						Reserva de avaliação patrimonial	65.016	23%	0%	65.016	24%
						Resultados Abrangentes	(14.367)	-5%	0%	(14.367)	-5%
						Prejuízos Acumulados	(20.760)	-7%	0%	(20.760)	-8%
						Resultado do exercício	16.303	6%	6%	15.364	6%
<b>TOTAL DO ATIVO</b>	<b>276.915</b>	<b>100%</b>	<b>0%</b>	<b>275.943</b>	<b>100%</b>	<b>TOTAL DO PASSIVO</b>	<b>276.915</b>	<b>100%</b>	<b>0%</b>	<b>275.943</b>	<b>100%</b>

### Análise do Ativo

Em 30 de abril de 2022, o Ativo da Recuperanda possui como componente o Ativo Não Circulante que representa 100% do Ativo total.

O Ativo Não Circulante possui 99% do saldo representado pelo Investimento na ICAL Indústria de Calcinção Ltda.



**Maiores comentários sobre a composição do Ativo foram efetuados no tópico “Ativos do Grupo ICAL” do Relatório Mensal de Atividades de dezembro/2020.**

A principal variação ocorrida nos saldos do Ativo no período em análise foi observada na conta de Investimentos que registrou aumento de 1%, sendo R\$ 3.114 mil maior que o mês anterior, devido ao reconhecimento de ganho com a equivalência patrimonial em abril/22.

Ressalta-se que a Recuperanda apresentou os comentários sobre as principais variações ocorridas nas demonstrações financeiras, através do relatório “Análise de Balancete Contábil – Abril/2022”, encaminhado através de e-mail datado em 29/06/2022.

## Análise do Passivo

Em 30 de abril de 2022, o Passivo da Recuperanda é composto em 0% pelas obrigações a curto prazo (Passivo Circulante); em 20% pelas obrigações a longo prazo (Passivo Não Circulante); e em 80% pelo Patrimônio Líquido.

Os Dividendos e Juros sobre Capital Próprio a Pagar compõem 71% do total das exigibilidades.

O Patrimônio Líquido é composto por: Capital Social em R\$ 176.636 mil; Reserva de Avaliação Patrimonial em R\$ 65.016 mil; Reserva de Lucros negativa (prejuízos acumulados) em R\$ 20.760 mil; e lucro do exercício até a data-base em R\$ 16.303 mil.

**Maiores comentários sobre a composição do Passivo foram efetuados no tópico “Endividamento” do Relatório Mensal de Atividades de dezembro/2020.**

- Saldo Mútuos: O saldo de obrigações mútuos com a controlada Ical, aumentou no período devido ao recebimento de recursos da Ical para custear conselho fiscal, publicações e outras pequenas despesas administrativas.

## Considerações

A Recuperanda apresentou as considerações sobre movimentações que refletem no Balanço Patrimonial no período em análise, através do relatório “Análise de Balancete Contábil – Abril/2022”, encaminhado através de e-mail datado em 29/06/2022:



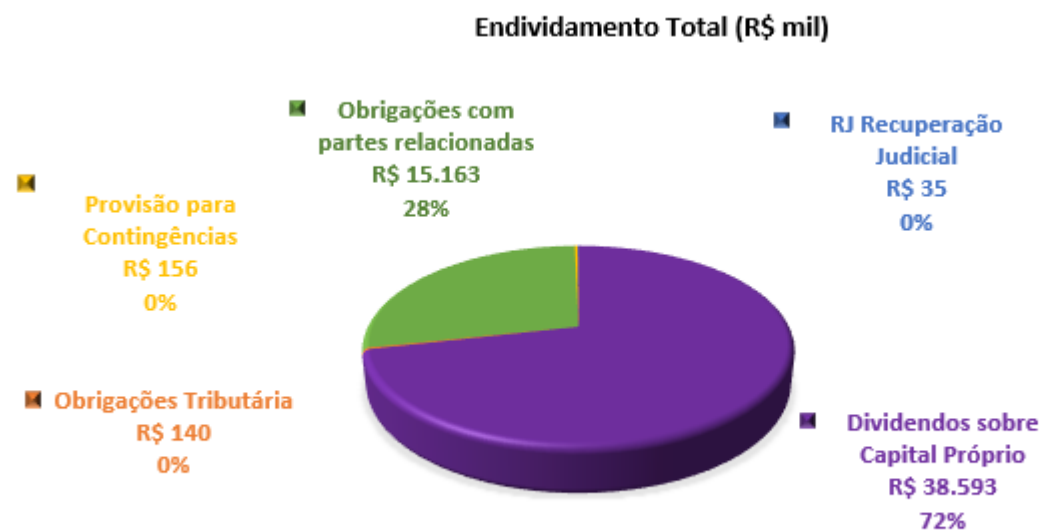
Patrimônio Líquido: Exceto pelos efeitos decorrentes do resultado acumulado no exercício, não ocorreram no período em análise mutações do patrimônio líquido na Empresa.

Investimentos: A movimentação do saldo de investimentos no período só refletiu o resultado com Equivalência Patrimonial apurado na sua controlada direta Ical, sem outras movimentações atípicas.

Funcionários: Conforme dados informados no Cadastro Geral de Empregados e Desempregados- CAGED o quadro funcional da empresa não possuía funcionários em nenhum dos períodos sob análise.

## ENDIVIDAMENTO TOTAL

Em 30 de abril de 2022, o endividamento da Recuperanda é composto em 71% por Dividendos e Juros sobre Capital Próprio a Pagar; seguido de 28% de Obrigações com Partes Relacionadas; as demais contas a pagar representam 1% do endividamento total, composto principalmente pelas Obrigações Tributárias.



## Análise do Resultado do Exercício

Apresentação da Demonstração do Resultado do Exercício da UNIÃO ADMINISTRAÇÃO PARTICIPAÇÕES E INVESTIMENTOS S.A. em 30 de abril de 2022 comparativo ao mês anterior (*não auditado*):

	Demonstração do Resultado									
	Resultado Mensal					Resultado Anual Acumulado				
	30/04/2022	V%	H%	31/03/2022	V%	30/04/2022	V%	H%	31/12/2021	V%
<b>DESPESAS OPERACIONAIS</b>										
Administrativas e gerais, pessoal, tributárias	(31)	-3%	-4%	(32)	-1%	(146)	-1%	-68%	(457)	-1%
Resultado da equivalência patrimonial	972	103%	-69%	3.115	101%	16.447	101%	-68%	51.638	101%
Outras (despesas) receitas operacionais líquidas	(0)	0%	100%	-	0%	8	0%	-122%	(35)	0%
<b>RESULTADO OPERACIONAL ANTES DO RESULTADO FINANCEIRO</b>	<b>941</b>	<b>100%</b>	<b>-69%</b>	<b>3.082</b>	<b>100%</b>	<b>16.308</b>	<b>100%</b>	<b>-68%</b>	<b>51.146</b>	<b>100%</b>
Receita financeira	-	0%	0%	-	0%	-	0%	-100%	1	0%
Despesa Financeira	(1)	0%	11%	(1)	0%	(5)	0%	-95%	(104)	0%
<b>LUCRO (PREJUÍZO) ANTES DA CSLL E IRPJ</b>	<b>939</b>	<b>100%</b>	<b>-70%</b>	<b>3.081</b>	<b>100%</b>	<b>16.303</b>	<b>100%</b>	<b>-68%</b>	<b>51.043</b>	<b>100%</b>
Provisão para Contribuição Social e IRPJ	-	0%	0%	-	0%	-	0%	0%	-	0%
<b>LUCRO (PREJUÍZO) LÍQUIDO DO PERÍODO</b>	<b>939</b>	<b>100%</b>	<b>-70%</b>	<b>3.081</b>	<b>100%</b>	<b>16.303</b>	<b>100%</b>	<b>-68%</b>	<b>51.043</b>	<b>100%</b>

O Resultado de 30 de abril de 2022 apurou lucro líquido mensal de R\$ 939 mil, contra o lucro líquido no mês anterior no valor de R\$ 3.081 mil. Já no acumulado houve o lucro líquido de R\$ 16.303 mil, no exercício de 2022.

A UNIÃO ADMINISTRAÇÃO PARTICIPAÇÕES E INVESTIMENTOS S.A. não possui faturamento, sendo o principal componente do resultado do exercício a conta de Resultado da Equivalência Patrimonial.



Em abril/22 a principal variação nas contas de resultado foi observada no Resultado da Equivalência Patrimonial que foi positivo pois controladas como Fabrical e Eimcal tiveram desempenho superior a perdas observadas em controladas como Usibrita e Pyla. Nsa lcal o resultado líquido foi praticamente o mesmo o que refletiu na equivalência dos dois meses comparados.

Ressalta-se que a Recuperanda apresentou os comentários sobre as principais variações ocorridas nas demonstrações financeiras, através do relatório “Análise de Balancete Contábil – Abril/2022”, encaminhado através de e-mail datado em 29/06/2022.

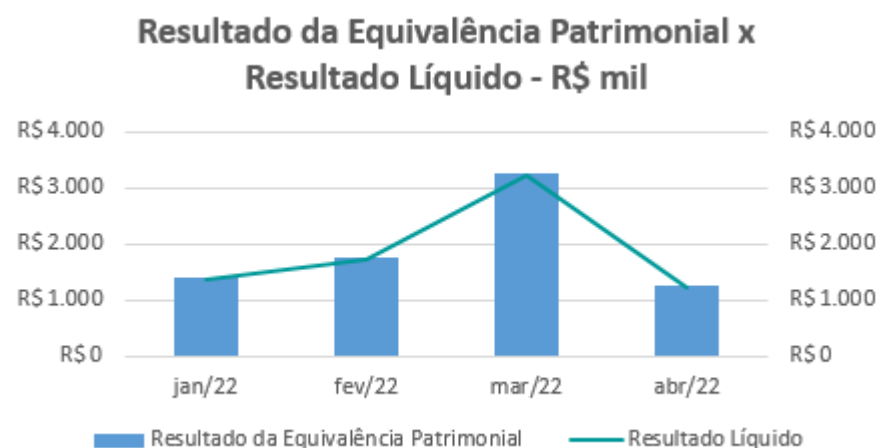


## EVOLUÇÃO DAS CONTAS DE RESULTADO

Observa-se a evolução do Resultado da Equivalência Patrimonial no período em análise:



As variações no Resultado Líquido estão com linha com a evolução do Resultado com Equivalência Patrimonial:



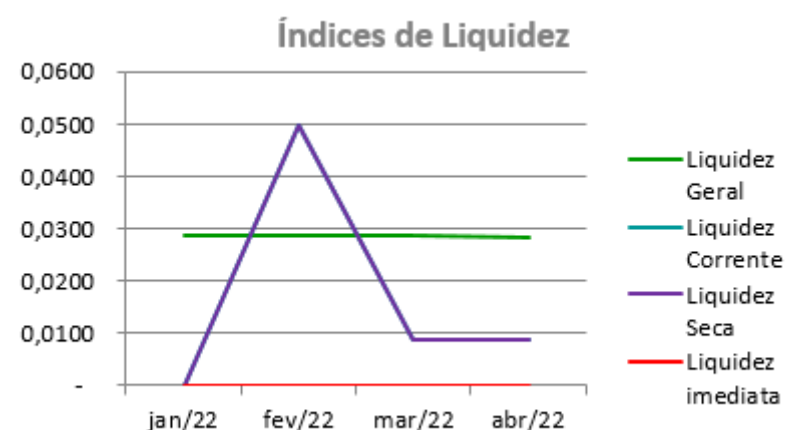
Nota-se que a evolução das despesas financeiras acompanha o Resultado da Equivalência Patrimonial.



## ANÁLISE FINANCEIRA

### Índices de Liquidez

ÍNDICES PARA ANÁLISE FINANCEIRA	jan/22	fev/22	mar/22	abr/22
Liquidez Geral	0,0289	0,0288	0,0288	0,0288
Liquidez Corrente	0,0000	0,0498	0,0088	0,0088
Liquidez Seca	0,0000	0,0498	0,0088	0,0088
Liquidez imediata	-	-	-	-



**Liquidez geral** – Indica a capacidade de pagamento de obrigações de curto e longo prazo, com recursos ativos também de curto e longo prazo, não sendo considerado os ativos fixos. O índice inferior a R\$ 1,00, demonstra que a empresa não se encontra em condições favoráveis, uma vez que, não possui recursos suficientes para liquidar suas obrigações.

**Liquidez corrente** – Indica a disponibilidade de recursos de curto prazo para pagamentos de dívidas também de curto prazo. O índice inferior a R\$ 1,00, demonstra que a Recuperanda se encontra em condição desfavorável, não havendo uma margem de segurança com seus recursos de curto prazo para liquidar suas obrigações também de curto prazo.

**Liquidez seca** - Índice que é, ainda, mais conservador por excluir, do ativo circulante, os estoques. Tomam-se como base os itens monetários e que possuem prazo certo de recebimento para medir a situação financeira da empresa. O índice inferior a R\$ 1,00, demonstra que a Recuperanda necessita melhorar sua capacidade de geração de caixa para honrar com suas obrigações de curto prazo, sem necessitar captar recursos de terceiros.

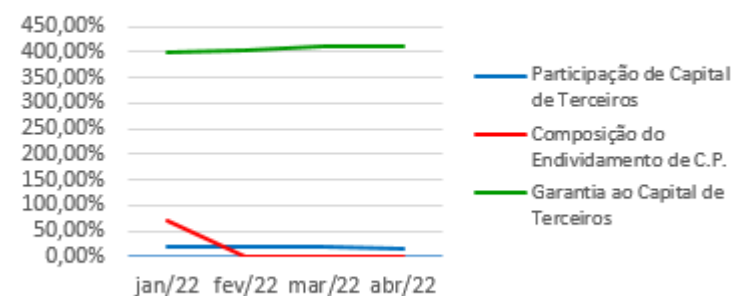
**Liquidez Imediata** - Índice considera apenas caixa, saldos bancários e aplicações financeiras de liquidez imediata para quitar as obrigações de curto prazo. A Recuperanda apresenta este índice baixo, não havendo disponibilidade suficiente para quitar a cada R\$ 1,00 de dívida. Para efeito de análise, trata-se de um índice sem muito realce, uma vez que as obrigações vencem em datas variadas, embora de curto prazo (1 a 360 dias).





**Indicadores de Estrutura de Capital**

ÍNDICES DE ENDIVIDAMENTO	jan/22	fev/22	mar/22	abr/22
Participação de Capital de Terceiros	20,00%	19,80%	19,59%	19,53%
Composição do Endividamento de C.P.	71,58%	0,06%	0,04%	0,04%
Garantia ao Capital de Terceiros	399,90%	405,04%	410,49%	411,98%

**Indicadores de Estrutura de Capital**

**Participação de Capital de Terceiros** - Indica qual a “dependência” dos negócios em relação a recursos de terceiros (bancos, fornecedores, recursos trabalhistas, tributários e etc.). Uma participação próxima a 100% denota extrema dependência de capital de terceiros para a geração de lucros. O ideal é que esta participação seja igual ou inferior a 60%.

**Composição do Endividamento de CP** – Indica a representatividade das obrigações de curto prazo em relação às obrigações totais da Recuperanda.

**Garantia ao capital de terceiros** – Indica a proporção entre o Capital Próprio e o Capital de Terceiros, ou seja, demonstra a política de obtenção e aplicação de recursos adotada pela empresa. O resultado indica o comportamento do patrimônio líquido (recursos próprios) em relação ao capital de terceiros.



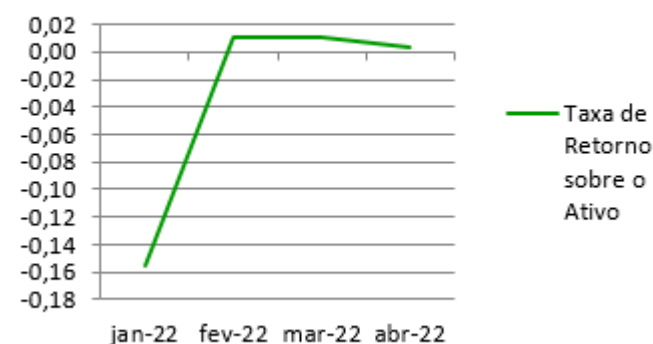
## ANÁLISE ECONÔMICA

Os índices econômicos mostram qual a rentabilidade dos capitais investidos, ou seja, quanto rendeu os investimentos, identificando o grau de êxito econômico da empresa.

### Índices de Rentabilidade

Índices de Rentabilidade	jan-22	fev-22	mar-22	abr-22
Margem de Lucro s/ as Vendas	0,00	0,00	0,00	0,00
Giro do Ativo	0,00	0,00	0,00	0,00
Taxa de Retorno sobre o Ativo	-0,16	0,01	0,01	0,00

### Índices de Rentabilidade



**Margem de lucro sobre vendas (Rentabilidade líquida das vendas)** – Este indicador não é aplicável à UNIÃO ADMINISTRAÇÃO PARTICIPAÇÕES E INVESTIMENTOS S.A., uma vez que, não há registro de vendas.

**Giro do ativo** - Este indicador não é aplicável à UNIÃO ADMINISTRAÇÃO PARTICIPAÇÕES E INVESTIMENTOS S.A., uma vez que, não há registro de vendas.

**Taxa de Retorno sobre o Ativo** - Representa o retorno que o ativo total investido oferece. É a relação entre a quantidade de dinheiro ganho (ou perdido) como resultado de um investimento e a quantidade de dinheiro investido. O resultado superior ou igual a 1, indica que a Recuperanda vem conseguindo obter retorno superior ou igual ao total investido.



## ANÁLISE DINÂMICA

Em consonância com as Demonstrações Contábeis apresentadas pela Recuperanda em 30 de abril de 2022, demonstram-se abaixo, os números apurados dos valores de Necessidade de Capital de Giro –NCG, Capital de giro – CDG e Tesouraria – T, através da utilização das seguintes equações:

$NCG - \text{Necessidade de capital de giro} = \text{Ativo Operacional} - \text{Passivo Operacional}$

$CDG - \text{Capital de Giro} = \text{Passivo Não Circulante} - \text{Ativo Não Circulante}$

$T - \text{Tesouraria} = \text{Ativo Financeiro} - \text{Passivo Financeiro}$

Graficamente, a situação financeira é a seguinte:

R\$ mil	31/03/2022	30/04/2022	31/03/2022	30/04/2022
<b>CDG</b>				
Ativo não circulante	275.943	276.915		
Passivo não circulante	275.922	276.894		
	(21)	(21)	(-)	(-)
<b>NCG</b>				
Ativo operacional	0	0		
Passivo operacional	21	21		
	(21)	(21)	(-)	(-)
<b>T</b>				
Ativo financeiro	-	-		
Passivo financeiro	-	-		
	-	-	(+)	(+)

TIPOS DE ESTRUTURAS E SITUAÇÃO FINANCEIRA				
TIPO	CDG	NCG	T	SITUAÇÃO
I	(+)	(-)	(+)	EXCELENTE
II	(+)	(+)	(+)	SÓLIDA
III	(+)	(+)	(-)	INSATISFATÓRIA
IV	(-)	(-)	(+)	ALTO RISCO
V	(-)	(-)	(-)	MUITO RUIM
VI	(-)	(+)	(-)	PÉSSIMA

No período em análise atual, verificou-se que a situação financeira da Recuperanda está classificada como Tipo IV – Alto Risco, justificada pela ausência do saldo de Tesouraria (T), que por sua vez não cobre a necessidade de capital de giro (NCG) negativa que é financiada por dívidas de curto e de longo prazo. O Capital de Giro (CDG) pouco colabora para cobrir as obrigações, uma vez que, seus recursos próprios estão aplicados principalmente em Investimentos de baixa liquidez e ainda conta com o patrimônio líquido impactado pelo saldo do capital social.



## Conclusão

---

Das análises dos registros contábeis da UNIÃO ADMINISTRAÇÃO PARTICIPAÇÕES E INVESTIMENTOS S.A. foi verificado lucro líquido mensal em 30 de abril de 2022 de R\$ 939 mil. Já o lucro líquido acumulado foi de R\$ 16.303 mil, no exercício de 2022.

O principal representante das obrigações da Recuperanda são os Dividendos e Juros sobre o Capital Próprio a Pagar em R\$ 38.593 mil que equivalem a 71% da totalidade das exigibilidades da empresa. O Patrimônio Líquido registra saldo de R\$ 222.829 mil.

O gerenciamento da necessidade de capital de giro está proporcionando uma insuficiência de recursos, especialmente pela ausência do saldo de tesouraria, o que obriga a empresa a encontrar maneiras de solucionar o financiamento de seu ciclo operacional.



## INFORMAÇÕES E ÍNDICES FINANCEIROS – MINERAÇÃO PEDRA BONITA LTDA.

Apresentação do Balanço Patrimonial da MINERAÇÃO PEDRA BONITA LTDA. em 30 de abril de 2022 comparativo ao mês anterior (*não auditado*):

ATIVO - R\$ MIL						PASSIVO - R\$ MIL					
	30/04/2022	V%	H%	31/03/2022	V%		30/04/2022	V%	H%	31/03/2022	V%
<b>CIRCULANTE</b>	<b>8.048</b>	<b>42%</b>	<b>19%</b>	<b>6.766</b>	<b>39%</b>	<b>CIRCULANTE</b>	<b>399</b>	<b>2%</b>	<b>5%</b>	<b>379</b>	<b>2%</b>
Caixa e equivalentes de caixa	7	0%	-57%	15	0%	Fornecedores	85	0%	-3%	87	1%
Clientes	2.936	16%	104%	1.442	8%	Impostos e contribuições a recolher	9	0%	-91%	103	1%
Estoques	5.102	27%	-4%	5.306	31%	Remunerações e Encargos Sociais	105	1%	60%	66	0%
Outros Ativos	4	0%	20%	3	0%	Outros passivos	199	1%	63%	122	1%
<b>NÃO CIRCULANTE</b>	<b>10.889</b>	<b>58%</b>	<b>4%</b>	<b>10.457</b>	<b>61%</b>	<b>NÃO CIRCULANTE</b>	<b>3.957</b>	<b>21%</b>	<b>0%</b>	<b>3.956</b>	<b>23%</b>
Depósitos judiciais	6	0%	0%	6	0%	Provisão para contingências processos cíveis	3.776	20%	0%	3.776	22%
Impostos	19	0%	1%	19	0%	Recuperação Judicial	180	1%	0%	180	1%
Saldo a receber c/ partes relacionadas	5.839	31%	9%	5.378	31%						
Ativos Financeiros	0	0%	0%	0	0%	<b>PATRIMÔNIO LÍQUIDO</b>	<b>14.582</b>	<b>77%</b>	<b>13%</b>	<b>12.888</b>	<b>75%</b>
Imobilizado	4.983	26%	-1%	5.012	29%	Capital social	11.215	59%	0%	11.215	65%
Intangível	41	0%	-2%	41	0%	Prejuízos acumulados	-	0%	100%	-	0%
						Reserva Legal	83	0%	0%	83	0%
						Resultado do exercício	3.284	17%	107%	1.590	9%
<b>TOTAL DO ATIVO</b>	<b>18.937</b>	<b>100%</b>	<b>10%</b>	<b>17.223</b>	<b>100%</b>	<b>TOTAL DO PASSIVO</b>	<b>18.937</b>	<b>100%</b>	<b>10%</b>	<b>17.223</b>	<b>100%</b>

### Análise do Ativo

Em 30 de abril de 2022, o Ativo da Recuperanda possui como principal componente o Ativo Circulante que representa 42% do Ativo total.

O Ativo Não Circulante possui 46% do saldo representado pelo Ativo Imobilizado. Já o Intangível representa apenas 0% do total deste grupo do Ativo.

**Maiores comentários sobre a composição do Ativo foram efetuados no tópico “Ativos do Grupo ICAL” do Relatório Mensal de Atividades de dezembro/2020.**

As principais variações ocorridas nos saldos do Ativo no período em análise foram observadas nas seguintes contas:



- Clientes: Em abril/22 ocorreu aumento do saldo de clientes pelas maiores vendas no período e pelo prazo médio concedido a vendas deste período.
- Saldos a receber de Partes Relacionadas: O saldo mútuo com a controladora lcal teve aumento no período devido a novos repasses enviados para a Controladora que poderão ser compensados posteriormente com eventual distribuição de dividendos do exercício.

Ressalta-se que a Recuperanda apresentou os comentários sobre as principais variações ocorridas nas demonstrações financeiras, através do relatório “Análise de Balancete Contábil – Abril/2022”, encaminhado através de e-mail datado em 29/06/2022.

## Análise do Passivo

Em 30 de abril de 2022, o Passivo da Recuperanda é composto em 2% pelas obrigações a curto prazo (Passivo Circulante); em 21% pelas obrigações a longo prazo (Passivo Não Circulante); e em 77% pelo Patrimônio Líquido.

A Provisão para contingências representa 87% do total de exigibilidades.

O Patrimônio Líquido é composto por: Capital Social em R\$ 11.215 mil; Prejuízos Acumulados em R\$ 0 mil; e lucro do exercício até a data-base em R\$ 3.284 mil.

**Maiores comentários sobre a composição do Passivo foram efetuados no tópico “Endividamento” do Relatório Mensal de Atividades de dezembro/2020.**

A principal variação ocorrida nos saldos do Passivo no período em análise foi observada na seguinte conta:

- Obrigações com IRPJ e CSLL: Ao final dos trimestres ocorre a apuração do lucro presumido na Empresa e conseqüente reconhecimento das obrigações com IRPJ e CSLL. Sem comparativo com os meses intermediários do trimestre. Em abril/22 as obrigações foram integralmente liquidadas.
- Outros Passivos Circulantes: O saldo de outros passivos circulantes aumentou devido a aumento nas provisões para comissões a pagar relativo as maiores vendas do período.



Ressalta-se que a Recuperanda apresentou os comentários sobre as principais variações ocorridas nas demonstrações financeiras, através do relatório “Análise de Balancete Contábil – Abril/2022”, encaminhado através de e-mail datado em 29/06/2022.

## Considerações

A Recuperanda apresentou as considerações sobre movimentações que refletem no Balanço Patrimonial no período em análise, através do relatório “Análise de Balancete Contábil – Abril/2022”, encaminhado através de e-mail datado em 29/06/2022:

**Patrimônio Líquido:** Exceto pelos efeitos decorrentes do resultado acumulado no exercício e pela integralização parcial do capital subscrito pela controladora, não ocorreram no período em análise outras mutações do patrimônio líquido na Empresa.

**Imobilizados e Intangíveis:** A composição dos ativos imobilizados e intangíveis na empresa permanecem ao final do período em análise semelhante ao apresentado nas notas explicativas correspondentes as Demonstrações Financeiras do último exercício.

**Funcionários:** Conforme dados informados no Cadastro Geral de Empregados e Desempregados- CAGED o quadro funcional da empresa pode ser assim resumido:

EMPRESA	Mar	Abr
M. PEDRA BONITA	11	12

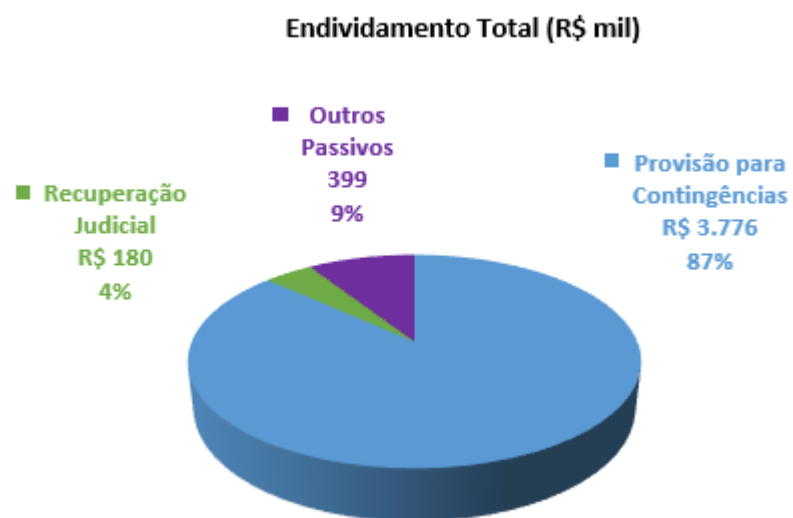
- *Aging list:* Segue a composição da carteira de clientes por idade dos recebíveis:



	<b>M. Pedra Bonita</b>	
	<b>abr-22</b>	<b>mar-22</b>
A vencer (circulante)	3.005	1.494
Vencidos até 30 dias	43	5
Vencidos de 31 a 90 dias	-	3
Vencidos de 91 a 180 dias	-	52
Vencidos de 181 a 360 dias	-	-
Vencidos acima de 360 dias	-	-
	<u>3.048</u>	<u>1.554</u>
Ajuste ao valor recuperável	<u>(112)</u>	<u>(112)</u>
<b>Total</b>	<u><u>2.936</u></u>	<u><u>1.442</u></u>

## ENDIVIDAMENTO TOTAL

Em 30 de abril de 2022, o endividamento da Recuperanda é composto em 87% pela Provisão de Contingências e em 13% pelos demais passivos.





## Análise do Resultado do Exercício

Apresentação da Demonstração do Resultado do Exercício da MINERAÇÃO PEDRA BONITA LTDA. em 30 de abril de 2022 comparativo ao mês anterior (*não auditado*):

Demonstração do Resultado - R\$Mil										
	Resultado Mensal					Resultado Anual Acumulado				
	30/04/2022	V%	H%	31/03/2022	V%	30/04/2022	V%	H%	31/12/2021	V%
<b>RECEITA LÍQUIDA</b>	2.432	100%	97%	1.234	100%	5.360	100%	-52%	11.126	182%
<b>Custos dos Produtos Vendidos</b>	(776)	-32%	84%	(421)	-34%	(1.814)	-34%	-49%	(3.566)	-58%
<b>RESULTADO BRUTO</b>	<b>1.656</b>	<b>68%</b>	<b>104%</b>	<b>813</b>	<b>66%</b>	<b>3.546</b>	<b>66%</b>	<b>-53%</b>	<b>7.559</b>	<b>124%</b>
<b>DESPESAS OPERACIONAIS</b>										
Administrativas e gerais, pessoal, tributárias	(149)	-6%	96%	(76)	-6%	(341)	-6%	-65%	(970)	-16%
Outras (despesas) receitas operacionais líquidas	174	7%	1251%	13	1%	185	3%	-250%	(124)	-2%
<b>Total Despesas Operacionais</b>	<b>25</b>	<b>1%</b>	<b>-140%</b>	<b>(63)</b>	<b>-5%</b>	<b>(156)</b>	<b>-3%</b>	<b>-86%</b>	<b>(1.094)</b>	<b>-18%</b>
<b>Custos e despesas operacionais sobre receita líquida</b>	<b>31%</b>			<b>39%</b>		<b>37%</b>			<b>42%</b>	
<b>RESULTADO OPERACIONAL ANTES DO RESULTADO FINANCEIRO</b>	<b>1.681</b>	<b>69%</b>	<b>124%</b>	<b>750</b>	<b>61%</b>	<b>3.390</b>	<b>63%</b>	<b>-48%</b>	<b>6.466</b>	<b>106%</b>
Receita financeira	14	1%	1255%	1	0%	22	0%	6%	21	0%
Despesa Financeira	(2)	0%	-90%	(15)	-1%	(36)	-1%	2%	(35)	-1%
<b>LUCRO (PREJUÍZO) ANTES DA CSLL E IRPJ</b>	<b>1.694</b>	<b>70%</b>	<b>130%</b>	<b>736</b>	<b>60%</b>	<b>3.376</b>	<b>63%</b>	<b>-48%</b>	<b>6.452</b>	<b>106%</b>
Provisão para Contribuição Social e IRPJ	-	0%	-100%	(92)	-7%	(92)	-2%	-73%	(337)	-6%
<b>LUCRO (PREJUÍZO) LÍQUIDO DO PERÍODO</b>	<b>1.694</b>	<b>70%</b>	<b>163%</b>	<b>644</b>	<b>52%</b>	<b>3.284</b>	<b>61%</b>	<b>-46%</b>	<b>6.114</b>	<b>100%</b>



O Resultado de 30 de abril de 2022 apurou lucro líquido mensal de R\$ 1.694 mil, contra lucro líquido no mês anterior no valor de R\$ 644 mil. Já no acumulado houve o lucro líquido de R\$ 3.284 mil, no exercício de 2022.

O Resultado Bruto foi 76% das receitas líquidas de vendas em 30 de abril de 2022 contra o resultado bruto em 75% no mês anterior. Os custos e despesas operacionais representam 36% da receita líquida em 30 de abril de 2022 contra 34% no mês anterior.

Em Abril/2022 as principais variações no resultado foram observadas nas seguintes contas:

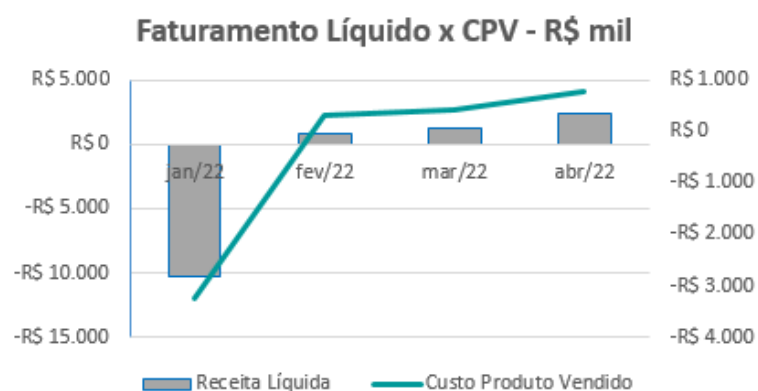
- Receita Líquida x Custos dos Produtos Vendidos: Com a redução das chuvas e início do período de plantio, as vendas de calcário agrícola voltam a se aquecer e o faturamento líquido da Empresa praticamente dobrou no período com conseqüente melhora da margem bruta.
- Despesas com Vendas: As “Despesas de vendas” do período tiveram incremento de maiores provisões para comissões no período justificando a variação no comparativo.
- Despesas com IRPJ e CSLL: Ao final dos trimestres ocorre a apuração do lucro presumido na Empresa e conseqüente reconhecimento das despesas com IRPJ e CSLL. Sem comparativo com os meses intermediários do trimestre.

Ressalta-se que a Recuperanda apresentou os comentários sobre as principais variações ocorridas nas demonstrações financeiras, através do relatório “Análise de Balancete Contábil – Abril/2022”, encaminhado através de e-mail datado em 29/06/2022.

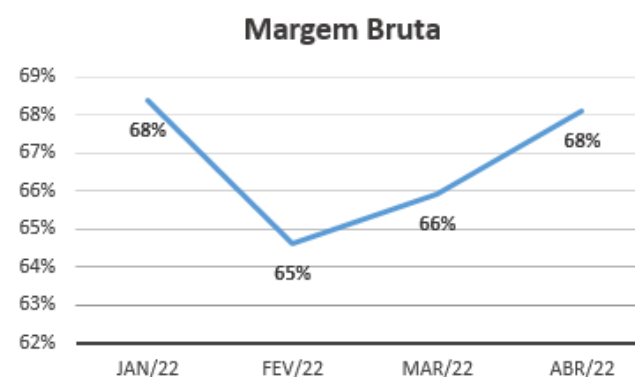


## EVOLUÇÃO DAS CONTAS DE RESULTADO

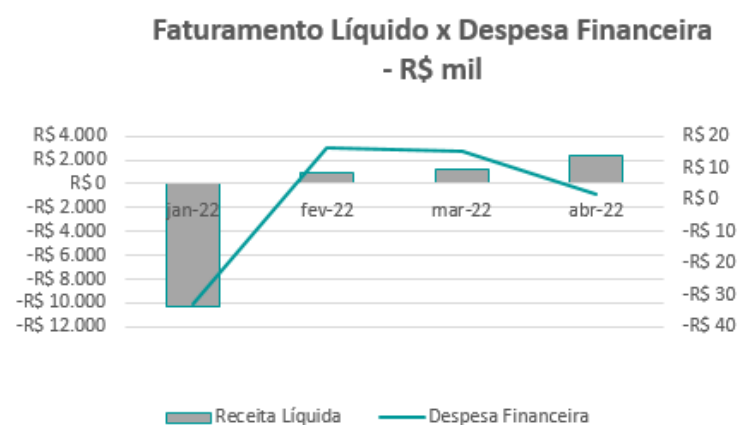
Observa-se evolução no faturamento líquido em linha com a evolução do custo do produto vendido:



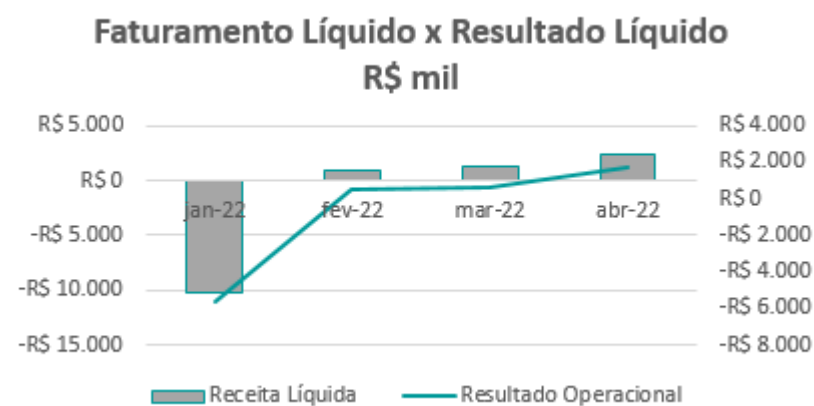
A evolução da margem bruta demonstra que a Recuperanda vem praticando preços de vendas superiores aos custos, sem margem negativa:



Nota-se que as despesas financeiras apresentam pequenas oscilações quando comparadas ao faturamento líquido:



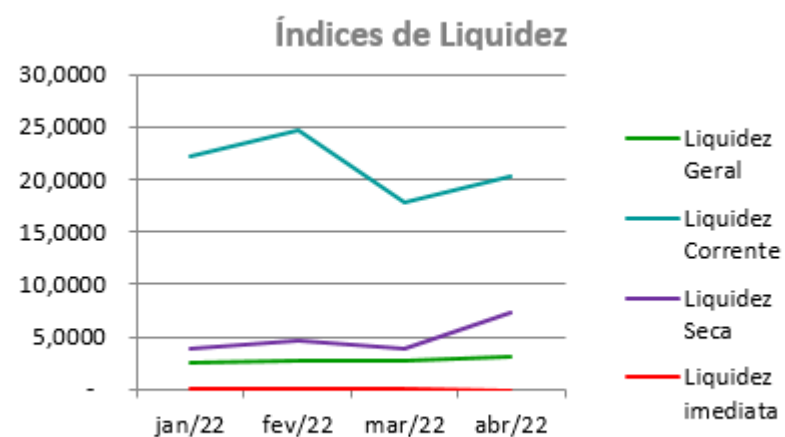
As variações no resultado líquido acompanham as oscilações da receita líquida:



## ANÁLISE FINANCEIRA

### Índices de Liquidez

ÍNDICES PARA ANÁLISE FINANCEIRA	jan/22	fev/22	mar/22	abr/22
Liquidez Geral	2,5854	2,7017	2,8074	3,1948
Liquidez Corrente	22,2163	24,6318	17,8662	20,1926
Liquidez Seca	3,8597	4,7153	3,8563	7,3929
Liquidez imediata	0,0412	0,0329	0,0402	0,0164



**Liquidez geral** – Indica a capacidade de pagamento de obrigações de curto e longo prazo, com recursos ativos também de curto e longo prazo, não sendo considerado os ativos fixos. O índice superior a R\$ 1,00, demonstra que a empresa se encontra em condições favoráveis, uma vez que, possui recursos suficientes para liquidar suas obrigações.

**Liquidez corrente** – Indica a disponibilidade de recursos de curto prazo para pagamentos de dívidas também de curto prazo. O índice superior a R\$ 1,00, demonstra que a Recuperanda apresenta alguma folga financeira para cumprir com suas obrigações utilizando seus recursos de curto prazo para liquidar suas obrigações também de curto prazo..

**Liquidez seca** - Índice que é, ainda, mais conservador por excluir, do ativo circulante, os estoques. Tomam-se como base os itens monetários e que possuem prazo certo de recebimento para medir a situação financeira da empresa. O índice superior a R\$ 1,00, demonstra que a Recuperanda melhorou sua capacidade de geração de caixa para honrar com suas obrigações de curto prazo, sem necessitar captar recursos de terceiros.

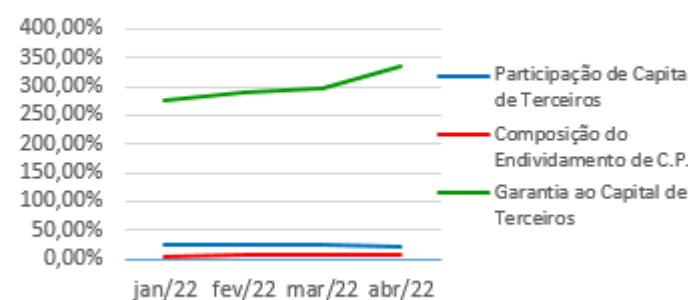
**Liquidez Imediata** - Índice considera apenas caixa, saldos bancários e aplicações financeiras de liquidez imediata para quitar as obrigações de curto prazo. A Recuperanda apresenta este índice baixo, não havendo disponibilidade suficiente para quitar a cada R\$ 1,00 de dívida. Para efeito de análise, trata-se de um índice sem muito realce, uma vez que as obrigações vencem em datas variadas, embora de curto prazo (1 a 360 dias).

76



**Indicadores de Estrutura de Capital**

ÍNDICES DE ENDIVIDAMENTO	jan/22	fev/22	mar/22	abr/22
Participação de Capital de Terceiros	26,47%	25,67%	25,17%	23,00%
Composição do Endividamento de C.P.	6,36%	6,46%	8,74%	9,15%
Garantia ao Capital de Terceiros	277,76%	289,51%	297,30%	334,83%

**Indicadores de Estrutura de Capital**

**Participação de Capital de Terceiros** - Indica qual a “dependência” dos negócios em relação a recursos de terceiros (bancos, fornecedores, recursos trabalhistas, tributários etc.). Uma participação próxima a 100% denota extrema dependência de capital de terceiros para a geração de lucros. O ideal é que esta participação seja igual ou inferior a 60%.

**Garantia ao capital de terceiros** – Indica a proporção entre o Capital Próprio e o Capital de Terceiros, ou seja, demonstra a política de obtenção e aplicação de recursos adotada pela empresa. O resultado indica o comportamento do patrimônio líquido (recursos próprios) em relação ao capital de terceiros.

**Composição do Endividamento de CP** – Indica a representatividade das obrigações de curto prazo em relação às obrigações totais da Recuperanda.



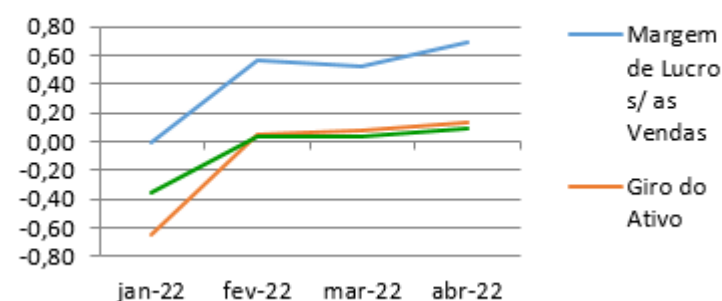
## ANÁLISE ECONÔMICA

Os índices econômicos mostram qual a rentabilidade dos capitais investidos, ou seja, quanto rendeu os investimentos, identificando o grau de êxito econômico da empresa.

### Índices de rentabilidade

Índices de Rentabilidade	jan-22	fev-22	mar-22	abr-22
Margem de Lucro s/ as Vendas	0,00	0,57	0,52	0,70
Giro do Ativo	-0,65	0,05	0,07	0,13
Taxa de Retorno sobre o Ativo	-0,36	0,03	0,04	0,09

### Índices de Rentabilidade



**Margem de lucro sobre vendas (Rentabilidade líquida das vendas)** – Indica quanto à empresa obtém de lucro, para cada 100 unidades monetárias vendidas. O resultado superior ou igual a 1, indica que a Recuperanda vem operando seu faturamento com margem de lucro positiva. O resultado inferior a 1, indica uma condição desfavorável, uma vez que, a margem de vendas praticada não é suficiente para cobrir suas atividades operacionais.

**Giro do ativo** - Indica o volume de vendas praticado pela empresa em relação ao capital total investido, ou seja, mensura a eficiência na utilização do ativo para a geração de receitas. Mostra quantas vezes o ativo girou no período. Geralmente, o valor do giro do ativo pode variar entre zero e infinito. Entretanto, valores entre 0,5 a 5 são mais comuns, resultados inferiores a esse intervalo, mostra o baixo giro do ativo.

**Taxa de Retorno sobre o Ativo** - Representa o retorno que o ativo total investido oferece. É a relação entre a quantidade de dinheiro ganho (ou perdido) como resultado de um investimento e a quantidade de dinheiro investido. O resultado superior ou igual a 1, indica que a Recuperanda vem conseguindo obter retorno superior ou igual ao total investido.



## ANÁLISE DINÂMICA

Em consonância com as Demonstrações Contábeis apresentadas pela Recuperanda em 30 de abril de 2022, demonstram-se abaixo, os números apurados dos valores de Necessidade de Capital de Giro –NCG, Capital de giro – CDG e Tesouraria – T, através da utilização das seguintes equações:

$NCG - \text{Necessidade de capital de giro} = \text{Ativo Operacional} - \text{Passivo Operacional}$

$CDG - \text{Capital de Giro} = \text{Passivo Não Circulante} - \text{Ativo Não Circulante}$

$T - \text{Tesouraria} = \text{Ativo Financeiro} - \text{Passivo Financeiro}$

Graficamente, a situação financeira é a seguinte:

R\$ mil	31/03/2022	30/04/2022	31/03/2022	30/04/2022
<b>CDG</b>				
Ativo não circulante	10.457	10.889		
Passivo não circulante	16.845	18.539		
	6.387	7.650	(+)	(+)
<b>NCG</b>				
Ativo operacional	6.751	8.042		
Passivo operacional	379	399		
	6.372	7.643	(+)	(+)
<b>T</b>				
Ativo financeiro	15	7		
Passivo financeiro	-	-		
	15	7	(+)	(+)

TIPOS DE ESTRUTURAS E SITUAÇÃO FINANCEIRA				
TIPO	CDG	NCG	T	SITUAÇÃO
I	(+)	(-)	(+)	EXCELENTE
II	(+)	(+)	(+)	SÓLIDA
III	(+)	(+)	(-)	INSATISFATÓRIA
IV	(-)	(-)	(+)	ALTO RISCO
V	(-)	(-)	(-)	MUITO RUIM
VI	(-)	(+)	(-)	PÉSSIMA

No período em análise atual, verificou-se que a situação financeira da Recuperanda está classificada como Tipo II – Sólida, justificada pelo Capital de Giro (CDG) positivo o que significa que os recursos próprios da Recuperanda têm grande potencial de cobrir seu endividamento total. A



Necessidade de Capital de Giro (NCG) é garantida pelos recursos próprios aplicados principalmente no Ativo Circulante através das contas de Estoques.

## Conclusão

---

Das análises dos registros contábeis da MINERAÇÃO PEDRA BONITA LTDA. foi verificado lucro líquido mensal em 30 de abril de 2022 de R\$ 1.694 mil e lucro líquido acumulado de R\$ 3.284 mil no exercício de 2022.

O principal representante das obrigações da Recuperanda é a Provisão para Contingências em R\$ 3.776 mil que equivalem a 87% da totalidade das exigibilidades da empresa. O Patrimônio Líquido registra saldo de R\$ 14.582 mil.

O gerenciamento da necessidade de capital de giro está proporcionando recursos disponíveis na tesouraria, porém ainda insuficientes para cobrir as exigibilidades, o que obriga a empresa a encontrar maneiras de solucionar o financiamento de seu ciclo operacional.





**INFORMAÇÕES E ÍNDICES FINANCEIROS – PEDREIRAS OMACIL COMERCIO E INDÚSTRIA LTDA.**

Apresentação do Balanço Patrimonial da PEDREIRAS OMACIL COMERCIO E INDÚSTRIA LTDA. em 30 de abril de 2022 comparativo ao mês anterior (*não auditado*):

ATIVO						PASSIVO					
	30/04/2022	V%	H%	31/03/2022	V%		30/04/2022	V%	H%	31/03/2022	V%
<b>CIRCULANTE</b>	<b>6.558</b>	<b>24%</b>	<b>11%</b>	<b>5.913</b>	<b>22%</b>	<b>CIRCULANTE</b>	<b>5.115</b>	<b>19%</b>	<b>1%</b>	<b>5.065</b>	<b>19%</b>
Caixa e equivalentes de caixa	68	0%	-23%	87	0%	Empréstimos e Financiamentos	482	2%	-5%	507	2%
Clientes	1.089	4%	-9%	1.194	4%	Fornecedores	925	3%	14%	813	3%
Estoques	5.340	19%	17%	4.581	17%	Impostos e contribuições a recolher	1.723	6%	0%	1.719	6%
Outros ativos	47	0%	31%	36	0%	Parcelamentos fiscais	1.076	4%	1%	1.069	4%
Impostos e contribuições a recuperar	15	0%	0%	15	0%	Remunerações e encargos sociais	514	2%	-9%	563	2%
						Obrigações com Recuperação Judicial	375	1%	0%	375	1%
						Outras contas a pagar	21	0%	7%	20	0%
<b>NÃO CIRCULANTE</b>	<b>20.903</b>	<b>76%</b>	<b>0%</b>	<b>20.880</b>	<b>78%</b>	<b>NÃO CIRCULANTE</b>	<b>11.061</b>	<b>40%</b>	<b>10%</b>	<b>10.055</b>	<b>38%</b>
Depósitos judiciais	163	1%	0%	162	1%	Empréstimos e Financiamentos	169	1%	-13%	195	1%
Imobilizado	20.467	75%	-1%	20.688	77%	Parcelamentos fiscais	2.825	10%	-3%	2.900	11%
Intangível	32	0%	7%	30	0%	Provisão para contingências	127	0%	0%	127	0%
Outros ativos	241	1%	100%	-	0%	Obrigações com Recuperação Judicial	943	3%	0%	942	4%
						Obrigações com partes ligadas (AFAC)	6.997	25%	19%	5.892	22%
						<b>PATRIMÔNIO LÍQUIDO</b>	<b>11.284</b>	<b>41%</b>	<b>-3%</b>	<b>11.673</b>	<b>44%</b>
						Capital social	24.025	87%	0%	24.025	90%
						Ajuste avaliação patrimonial	(7.519)	-27%	0%	(7.519)	-28%
						Lucros (Prejuízos) Acumulados	(4.412)	-16%	0%	(4.412)	-16%
						Resultado do exercício	(810)	-3%	92%	(421)	-2%
<b>TOTAL DO ATIVO</b>	<b>27.460</b>	<b>100%</b>	<b>2%</b>	<b>26.793</b>	<b>100%</b>	<b>TOTAL DO PASSIVO</b>	<b>27.460</b>	<b>100%</b>	<b>2%</b>	<b>26.793</b>	<b>100%</b>



## Análise do Ativo

---

Em 30 de abril de 2022, o Ativo da Recuperanda possui como principal componente o Ativo Não Circulante que representa 76% do Ativo total.

O Ativo Circulante é composto em 98% pelas contas de Clientes e Estoques. Já o Ativo Não Circulante é constituído em 98% pelo saldo do Imobilizado.

**Maiores comentários sobre a composição do Ativo foram efetuados no tópico “Ativos do Grupo ICAL” do Relatório Mensal de Atividades de dezembro/2020.**

A principal variação ocorrida nos saldos do Ativo no período em análise foi observada na seguinte conta:

- Estoques: Os saldos de Estoques na empresa aumentaram devido ao acúmulo de calcário britado por causa do baixo nível de vendas e também de dificuldades operacionais e comerciais na região.

Ressalta-se que a Recuperanda apresentou os comentários sobre as principais variações ocorridas nas demonstrações financeiras, através do relatório “Análise de Balancete Contábil – Abril/2022”, encaminhado através de e-mail datado em 29/06/2022.

## Análise do Passivo

---

Em 30 de abril de 2022, o Passivo da Recuperanda é composto em 19% pelas obrigações a curto prazo (Passivo Circulante); em 40% pelas obrigações a longo prazo (Passivo Não Circulante); e em 41% pelo Patrimônio Líquido.

As obrigações tributárias, representadas pelas contas de Impostos e Contribuições a Recolher e Parcelamentos Fiscais, compõem 35% do total das exigibilidades.

O Patrimônio Líquido é composto por: Capital Social em R\$ 24.025 mil; Ajuste de Avaliação Patrimonial negativo em R\$ 7.519 mil; Prejuízos acumulados em R\$ 4.412 mil; e prejuízo do exercício até a data-base em R\$ 810 mil.

**Maiores comentários sobre a composição do Passivo foram efetuados no tópico “Endividamento” do Relatório Mensal de Atividades de dezembro/2020.**



As principais variações ocorridas nos saldos do Passivo no período em análise foram observadas nas seguintes contas:

- Obrigações com Partes Relacionadas (AFAC): Em abril/2022, o saldo mutuo cresceu no período pois a empresa continua necessitando de recursos da controladora para suportar sua operação deficitária e a liquidação de obrigações como finames, parcelamentos fiscais e fornecedores.

Ressalta-se que a Recuperanda apresentou os comentários sobre as principais variações ocorridas nas demonstrações financeiras, através do relatório “Análise de Balancete Contábil – Abril/2022”, encaminhado através de e-mail datado em 29/06/2022.

## Considerações

A Recuperanda apresentou as considerações sobre movimentações que refletem no Balanço Patrimonial no período em análise, através do relatório “Análise de Balancete Contábil – Abril/2022”, encaminhado através de e-mail datado em 29/06/2022:

Patrimônio Líquido: Exceto pelos efeitos decorrentes do resultado acumulado, não ocorreram no período em análise outras mutações do patrimônio líquido na Empresa.

Imobilizados e Intangíveis: Exceto pela depreciação normal do mês, a composição dos ativos imobilizados e intangíveis na empresa permanece semelhante ao apresentado no período comparativo.

Funcionários: Conforme dados informados no Cadastro Geral de Empregados e Desempregados- CAGED o quadro funcional da empresa pode ser assim resumido.

EMPRESA	Mar	Abr
OMACIL	50	50

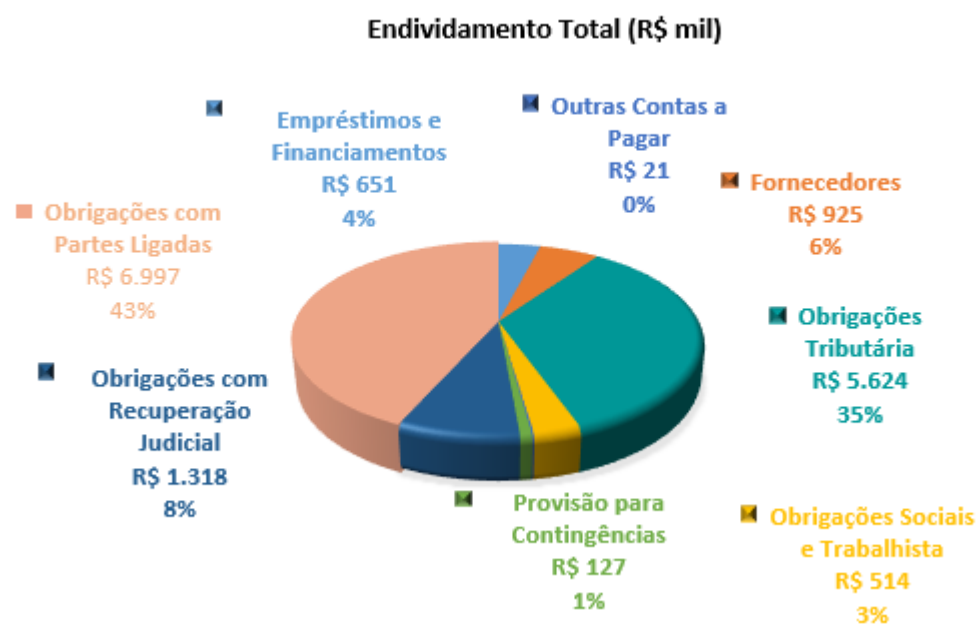
- *Aging list*: Segue a composição da carteira de clientes por idade dos recebíveis:



	Omacil	
	abr-22	mar-22
A vencer (circulante)	766	797
Vencidos até 30 dias	278	272
Vencidos de 31 a 90 dias	60	144
Vencidos de 91 a 180 dias	10	6
Vencidos de 181 a 360 dias	-	1
Vencidos acima de 360 dias	99	98
	<u>1.213</u>	<u>1.318</u>
Ajuste ao valor recuperável	(124)	(124)
Total	<u>1.089</u>	<u>1.194</u>

## ENDIVIDAMENTO TOTAL

Em 30 de abril de 2022, o endividamento da Recuperanda é composto em 35% de Obrigações Tributárias; seguido de 43% pelos saldos com partes relacionadas; as demais contas a pagar representam 22% do endividamento total.



## Análise do Resultado do Exercício

Apresentação da Demonstração do Resultado do Exercício da PEDREIRAS OMACIL COMERCIO E INDÚSTRIA LTDA. em 30 de abril de 2022 comparativo ao mês anterior (*não auditado*):

	Demonstração do Resultado									
	Resultado Mensal					Resultado Anual Acumulado				
	30/04/2022	V%	H%	31/03/2022	V%	30/04/2022	V%	H%	31/12/2021	V%
<b>RECEITA OPERACIONAL LÍQUIDA</b>	<b>714</b>	<b>100%</b>	<b>-10%</b>	<b>791</b>	<b>100%</b>	<b>3.597</b>	<b>100%</b>	<b>-64%</b>	<b>10.052</b>	<b>100%</b>
Custos dos Produtos Vendidos	(753)	-105%	-9%	(827)	-105%	(3.548)	-99%	-67%	(10.917)	-109%
<b>RESULTADO BRUTO</b>	<b>(39)</b>	<b>-5%</b>	<b>7%</b>	<b>(37)</b>	<b>-5%</b>	<b>48</b>	<b>1%</b>	<b>-106%</b>	<b>(865)</b>	<b>-9%</b>
<b>DESPESAS OPERACIONAIS</b>										
Administrativas e gerais, pessoal, tributárias	(298)	-42%	-364%	113	14%	(642)	-18%	-79%	(2.993)	-30%
Outras (despesas) receitas operacionais líquidas	(10)	-1%	110%	(5)	-1%	(60)	-2%	-96%	(1.439)	-14%
<b>Total Despesas Operacionais</b>	<b>(308)</b>	<b>-43%</b>	<b>-384%</b>	<b>108</b>	<b>14%</b>	<b>(702)</b>	<b>-20%</b>	<b>-84%</b>	<b>(4.432)</b>	<b>-44%</b>
<b>Custos e despesas operacionais sobre receita líquida</b>	<b>149%</b>			<b>91%</b>		<b>118%</b>			<b>153%</b>	
<b>RESULTADO OPERACIONAL ANTES DO RESULTADO FINANCEIRO</b>	<b>(347)</b>	<b>-49%</b>	<b>-585%</b>	<b>71</b>	<b>9%</b>	<b>(654)</b>	<b>-18%</b>	<b>-88%</b>	<b>(5.297)</b>	<b>-53%</b>
Receita financeira	6	1%	9191%	0	0%	14	0%	-4751%	(0)	0%
Despesa Financeira	(49)	-7%	12%	(43)	-5%	(171)	-5%	-80%	(871)	-9%
<b>LUCRO (PREJUÍZO) ANTES DA CSLL E IRPJ</b>	<b>(389)</b>	<b>-54%</b>	<b>-1479%</b>	<b>28</b>	<b>4%</b>	<b>(810)</b>	<b>-23%</b>	<b>-87%</b>	<b>(6.169)</b>	<b>-61%</b>
Provisão para Contribuição Social e IRPJ	-	0%	100%	-	0%	-	0%	-100%	966	10%
<b>LUCRO (PREJUÍZO) LÍQUIDO DO PERÍODO</b>	<b>(389)</b>	<b>-54%</b>	<b>-1479%</b>	<b>28</b>	<b>4%</b>	<b>(810)</b>	<b>-23%</b>	<b>-84%</b>	<b>(5.203)</b>	<b>-52%</b>



O Resultado de 30 de abril de 2022 apurou prejuízo líquido mensal de R\$ 389 mil, contra o lucro líquido no mês anterior no valor de R\$ 28 mil. Já no acumulado houve o prejuízo líquido de R\$ 810 mil, no exercício de 2022.

O Resultado Bruto foi de -5% das receitas líquidas de vendas em 30 de abril de 2022 contra o resultado bruto de -5% no mês anterior.

Os custos e despesas operacionais representam 149% da receita líquida em 30 de abril de 2022 contra 91% no mês anterior.

Em Abril/2022 as principais variações no resultado foram observadas nas seguintes contas:

- Receita Líquida x Custos dos Produtos Vendidos: Em abril/22, o faturamento líquido da empresa reduziu-se novamente e com os custos de movimentação de estéril mantidos, a margem bruta manteve-se em patamares muito baixos, o que colabora para mais um resultado deficitário na operação da empresa.

- Despesas Administrativas: Nas “Despesas Administrativas” retornaram à normalidade da empresa em abril/22, pois no período comparativo anterior houve uma inversão da linha em análise no comparativo devido a reversão de R\$277 mil em ajustes do valor recuperável na carteira de clientes onde ocorreram recuperações de créditos antes provisionados.

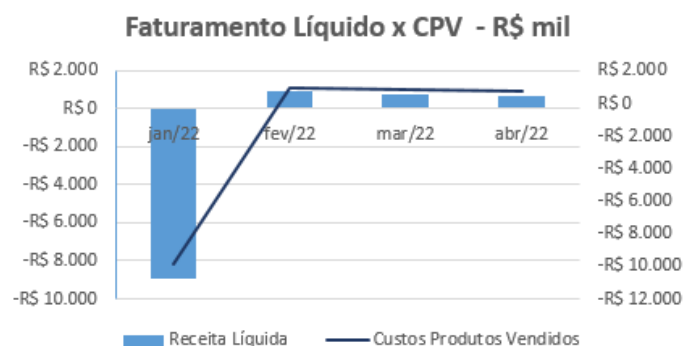
- Despesas Tributárias: Nas despesas tributárias de abril/22 houve incremento de despesas com liquidação de notificação quanto a FGTS de períodos anteriores (administração antiga) no valor de R\$92 mil, justificando a variação no comparativo.

Ressalta-se que a Recuperanda apresentou os comentários sobre as principais variações ocorridas nas demonstrações financeiras, através do relatório “Análise de Balancete Contábil – Abril/2022”, encaminhado através de e-mail datado em 29/06/2022.

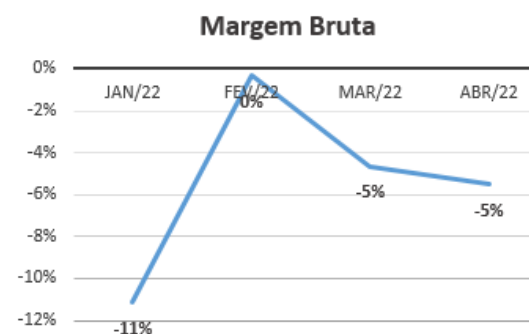


## EVOLUÇÃO DAS CONTAS DE RESULTADO

Observa-se que a evolução no faturamento líquido está em linha com a evolução dos custos do produtos vendidos:



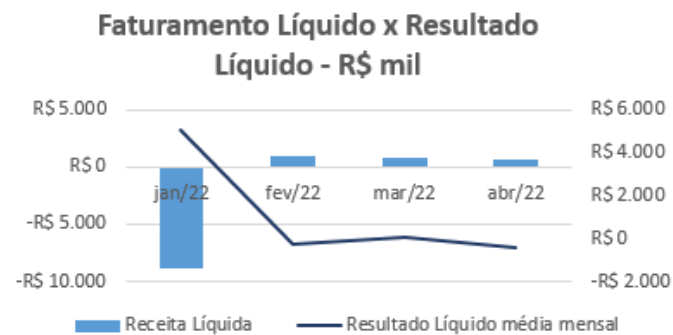
A evolução da margem bruta demonstra que a Recuperanda vem praticando preços de vendas inferiores aos custos, com margem negativa, vindo a se recuperar em agosto/2021:



As despesas financeiras não registram oscilações significativas em relação ao faturamento líquido:



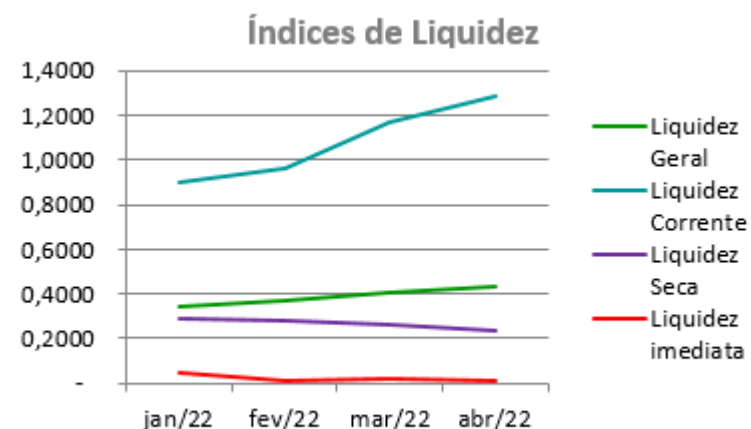
As variações no resultado líquido não acompanham as oscilações da receita líquida mensal, devido principalmente as despesas operacionais pontuais:



## ANÁLISE FINANCEIRA

### Índices de Liquidez

ÍNDICES PARA ANÁLISE FINANCEIRA	jan/22	fev/22	mar/22	abr/22
Liquidez Geral	0,3418	0,3686	0,4018	0,4304
Liquidez Corrente	0,8966	0,9610	1,1675	1,2820
Liquidez Seca	0,2916	0,2773	0,2630	0,2382
Liquidez imediata	0,0428	0,0144	0,0172	0,0132



**Liquidez geral** – Indica a capacidade de pagamento de obrigações de curto e longo prazo, com recursos ativos também de curto e longo prazo, não sendo considerado os ativos fixos. O índice inferior a R\$ 1,00, demonstra que a empresa não se encontra em condições favoráveis, uma vez que, não possui recursos suficientes para liquidar suas obrigações.

**Liquidez corrente** – Indica a disponibilidade de recursos de curto prazo para pagamentos de dívidas também de curto prazo. O índice superior a R\$ 1,00, demonstra que a Recuperanda apresenta alguma folga financeira para cumprir com suas obrigações utilizando seus recursos de curto prazo para liquidar suas obrigações também de curto prazo.

**Liquidez seca** - Índice que é, ainda, mais conservador por excluir, do ativo circulante, os estoques. Tomam-se como base os itens monetários e que possuem prazo certo de recebimento para medir a situação financeira da empresa. O índice inferior a R\$ 1,00, demonstra que a Recuperanda necessita melhorar sua capacidade de geração de caixa para honrar com suas obrigações de curto prazo, sem necessitar captar recursos de terceiros.

**Liquidez Imediata** - Índice considera apenas caixa, saldos bancários e aplicações financeiras de liquidez imediata para quitar as obrigações de curto prazo. A Recuperanda apresenta este índice baixo, não havendo disponibilidade suficiente para quitar a cada R\$ 1,00 de dívida. Para efeito de análise, trata-se de um índice sem muito realce, uma vez que as obrigações vencem em datas variadas, embora de curto prazo (1 a 360 dias).

88



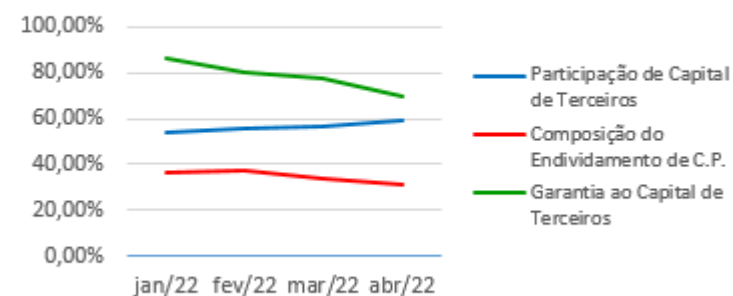


## ANÁLISE FINANCEIRA

### Indicadores de Estrutura de Capital

INDICES DE ENDIVIDAMENTO	jan/22	fev/22	mar/22	abr/22
Participação de Capital de Terceiros	53,79%	55,46%	56,43%	58,91%
Composição do Endividamento de C.P.	36,81%	37,19%	33,50%	31,62%
Garantia ao Capital de Terceiros	85,92%	80,31%	77,20%	69,76%

### Indicadores de Estrutura de Capital



**Participação de Capital de Terceiros** - Indica qual a “dependência” dos negócios em relação a recursos de terceiros (bancos, fornecedores, recursos trabalhistas, tributários e etc.). Uma participação próxima a 100% denota extrema dependência de capital de terceiros para a geração de lucros. O ideal é que esta participação seja igual ou inferior a 60%.

**Composição do Endividamento de CP** – Indica a representatividade das obrigações de curto prazo em relação às obrigações totais da Recuperanda.

**Garantia ao capital de terceiros** – Indica a proporção entre o Capital Próprio e o Capital de Terceiros, ou seja, demonstra a política de obtenção e aplicação de recursos adotada pela empresa. O resultado indica o comportamento do patrimônio líquido (recursos próprios) em relação ao capital de terceiros.



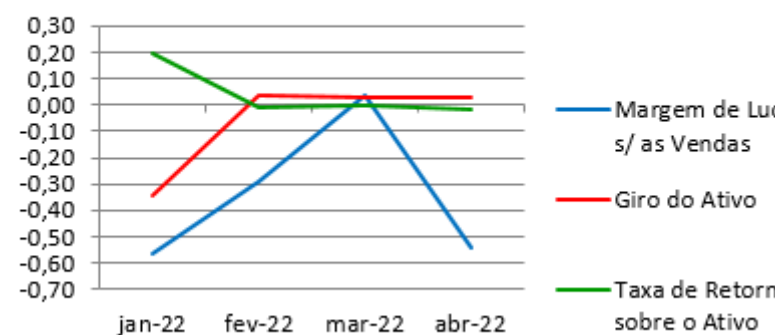
## ANÁLISE ECONÔMICA

Os índices econômicos mostram qual a rentabilidade dos capitais investidos, ou seja, quanto rendeu os investimentos, identificando o grau de êxito econômico da empresa.

### Índices de Rentabilidade

Índices de Rentabilidade	jan-22	fev-22	mar-22	abr-22
Margem de Lucro s/ as Vendas	-0,56	-0,29	0,04	-0,54
Giro do Ativo	-0,35	0,04	0,03	0,03
Taxa de Retorno sobre o Ativo	0,19	-0,01	0,00	-0,01

### Índices de Rentabilidade



**Margem de lucro sobre vendas (Rentabilidade líquida das vendas)** - Indica quanto à empresa obtém de lucro, para cada 100 unidades monetárias vendidas. O resultado superior ou igual a 1, indica que a Recuperanda vem operando seu faturamento com margem de lucro positiva. O resultado inferior a 1, indica uma condição desfavorável, uma vez que, a margem de vendas praticada não é suficiente para cobrir suas atividades operacionais.

**Giro do ativo** - Indica o volume de vendas praticado pela empresa em relação ao capital total investido, ou seja, mensura a eficiência na utilização do ativo para a geração de receitas. Mostra quantas vezes o ativo girou no período. Geralmente, o valor do giro do ativo pode variar entre zero e infinito. Entretanto, valores entre 0,5 a 5 são mais comuns, resultados inferiores a esse intervalo, mostra o baixo giro do ativo.

**Taxa de Retorno sobre o Ativo** - Representa o retorno que o ativo total investido oferece. É a relação entre a quantidade de dinheiro ganho (ou perdido) como resultado de um investimento e a quantidade de dinheiro investido. O resultado superior ou igual a 1, indica que a Recuperanda vem conseguindo obter retorno superior ou igual ao total investido.



## ANÁLISE DINÂMICA

Em consonância com as Demonstrações Contábeis apresentadas pela Recuperanda em 30 de abril de 2022, demonstram-se abaixo, os números apurados dos valores de Necessidade de Capital de Giro –NCG, Capital de giro – CDG e Tesouraria – T, através da utilização das seguintes equações:

NCG – Necessidade de capital de giro = Ativo Operacional - Passivo Operacional

CDG – Capital de Giro = Passivo Não Circulante - Ativo Não Circulante

T – Tesouraria = Ativo Financeiro - Passivo Financeiro

Graficamente, a situação financeira é a seguinte:

R\$ mil	31/03/2022	30/04/2022	31/03/2022	30/04/2022
<b>CDG</b>				
Ativo não circulante	20.880	20.903		
Passivo não circulante	21.728	22.345		
	<b>849</b>	<b>1.442</b>	(+)	(+)
<b>NCG</b>				
Ativo operacional	5.826	6.490		
Passivo operacional	4.558	4.634		
	<b>1.268</b>	<b>1.857</b>	(+)	(+)
<b>T</b>				
Ativo financeiro	87	68		
Passivo financeiro	507	482		
	<b>(419)</b>	<b>(414)</b>	(-)	(-)

TIPOS DE ESTRUTURAS E SITUAÇÃO FINANCEIRA				
TIPO	CDG	NCG	T	SITUAÇÃO
I	(+)	(-)	(+)	EXCELENTE
II	(+)	(+)	(+)	SÓLIDA
III	(+)	(+)	(-)	INSATISFATÓRIA
IV	(-)	(-)	(+)	ALTO RISCO
V	(-)	(-)	(-)	MUITO RUIM
VI	(-)	(+)	(-)	PÉSSIMA

No período em análise atual, verificou-se que a situação financeira da Recuperanda está classificada como Tipo III – Insatisfatória, justificada pelo Capital de Giro (CDG) positivo o que significa que os recursos próprios da Recuperanda têm grande potencial de cobrir seu endividamento total,



porém, sem contar com o saldo da Tesouraria (T) negativo. A Necessidade de Capital de Giro (NCG) é garantida pelos recursos próprios aplicados principalmente no Ativo Imobilizado que é de baixa liquidez.

## Conclusão

---

Das análises dos registros contábeis da PEDREIRAS OMACIL COMERCIO E INDÚSTRIA LTDA. foi verificado prejuízo líquido mensal em 30 de abril de 2022 de R\$ 389 mil e prejuízo acumulado de R\$ 810 mil no exercício de 2022.

O principal representante das obrigações da Recuperanda são os saldos das Obrigações Tributárias em R\$ 5.624 mil que equivalem a 35% da totalidade das exigibilidades da empresa. O Patrimônio Líquido registra saldo de R\$ 11.284 mil.

O gerenciamento da necessidade de capital de giro está proporcionando uma insuficiência de recursos (tesouraria negativa), o que obriga a empresa a encontrar maneiras de solucionar o financiamento de seu ciclo operacional.



## INFORMAÇÕES E ÍNDICES FINANCEIROS – MINERAÇÃO MONTREAL LTDA.

Apresentação do Balanço Patrimonial da MINERAÇÃO MONTREAL LTDA. em 30 de abril de 2022 comparativo ao mês anterior (*não auditado*):

ATIVO						PASSIVO					
	30/04/2022	V%	H%	31/03/2022	V%		30/04/2022	V%	H%	31/03/2022	V%
<b>CIRCULANTE</b>	<b>9.056</b>	<b>19%</b>	<b>7%</b>	<b>8.495</b>	<b>18%</b>	<b>CIRCULANTE</b>	<b>5.953</b>	<b>13%</b>	<b>-1%</b>	<b>6.039</b>	<b>13%</b>
Caixa e equivalentes de caixa	290	1%	11%	260	1%	Empréstimos e Financiamentos	252	1%	-11%	283	1%
Clientes	4.410	9%	7%	4.114	9%	Fornecedores	1.478	3%	21%	1.223	3%
Estoques	4.299	9%	6%	4.066	9%	Impostos e contribuições a recolher	1.346	3%	-20%	1.683	4%
Outros ativos	55	0%	6%	52	0%	Parcelamentos fiscais	1.493	3%	1%	1.481	3%
Impostos e contribuições a recuperar	2	0%	-24%	3	0%	Remunerações e encargos sociais	636	1%	8%	589	1%
						RJ Recuperação Judicial	480	1%	-1%	484	1%
						Outras contas a pagar	267	1%	-10%	296	1%
<b>NÃO CIRCULANTE</b>	<b>37.760</b>	<b>81%</b>	<b>-1%</b>	<b>37.973</b>	<b>82%</b>	<b>NÃO CIRCULANTE</b>	<b>8.857</b>	<b>19%</b>	<b>-6%</b>	<b>9.432</b>	<b>20%</b>
Depósitos judiciais	417	1%	0%	417	1%	Empréstimos e Financiamentos	8	0%	0%	8	0%
Imobilizado	37.144	79%	-1%	37.354	80%	Provisão para contingências	376	1%	0%	376	1%
Intangível	199	0%	-2%	202	0%	Passivos Fiscais Diferidos	689	1%	0%	689	1%
						RJ Recuperação Judicial	1.031	2%	0%	1.031	2%
						Partes Relacionadas	3.725	8%	-11%	4.204	9%
						Parcelamentos Fiscais	3.027	6%	-3%	3.124	7%
						<b>PATRIMÔNIO LÍQUIDO</b>	<b>32.006</b>	<b>68%</b>	<b>3%</b>	<b>30.997</b>	<b>67%</b>
						Capital social	14.000	30%	0%	14.000	30%
						Ajuste de avaliação patrimonial	206	0%	0%	206	0%
						Reservas lucro	16.175	35%	0%	16.175	35%
						Resultado do exercício	1.625	3%	164%	616	1%
<b>TOTAL DO ATIVO</b>	<b>46.816</b>	<b>100%</b>	<b>1%</b>	<b>46.468</b>	<b>100%</b>	<b>TOTAL DO PASSIVO</b>	<b>46.816</b>	<b>100%</b>	<b>1%</b>	<b>46.468</b>	<b>100%</b>



## Análise do Ativo

---

Em 30 de abril de 2022, o Ativo da Recuperanda possui como principal componente o Ativo Não Circulante que representa 81% do Ativo total.

O Ativo Circulante é composto em 96% pelas contas de Clientes e Estoques. Já o Ativo Não Circulante possui 98% dos saldos representados pelo Imobilizado.

**Maiores comentários sobre a composição do Ativo foram efetuados no tópico “Ativos do Grupo ICAL” do Relatório Mensal de Atividades de dezembro/2020.**

As principais variações ocorridas nos saldos do Ativo no período em análise foram observadas nas seguintes contas:

- Clientes: Em abril/22 a carteira de clientes aumentou pelo alongamento de prazos acordado com concreteiras, mantidos os demais prazos, sem maiores inadimplências no período.

Ressalta-se que a Recuperanda apresentou os comentários sobre as principais variações ocorridas nas demonstrações financeiras, através do relatório “Análise de Balancete Contábil – Abril/2022”, encaminhado através de e-mail datado em 29/06/2022.

## Análise do Passivo

---

Em 30 de abril de 2022, o Passivo da Recuperanda é composto em 13% pelas obrigações a curto prazo (Passivo Circulante); em 19% pelas obrigações a longo prazo (Passivo Não Circulante); e em 68% pelo Patrimônio Líquido.

As obrigações tributárias, representadas pelas contas de Impostos e Contribuições a Recolher e Parcelamentos Fiscais, compõem 44% do total das exigibilidades.

O Patrimônio Líquido é composto por: Capital Social em R\$ 14.000 mil; Ajuste de Avaliação Patrimonial em R\$ 206 mil; Reserva de Lucros em R\$ 16.175 mil; e lucro do exercício até a data-base em R\$ 1.625 mil.

**Maiores comentários sobre a composição do Passivo foram efetuados no tópico “Endividamento” do Relatório Mensal de Atividades de dezembro/2020.**



Em abril/2022 as principais variações nos saldos do Passivo foram observadas nas seguintes contas:

- Fornecedores: O saldo de fornecedores teve pequeno aumento no período devido a obrigações com fornecedores ligados a manutenção industrial e locações de equipamentos da frota.
- Partes Relacionadas: Com a recuperação das vendas e melhor desempenho operacional a Empresa foi capaz de devolver recursos para a Controladora Ical e assim reduzir o saldo de obrigações mútuas acumuladas ao longo dos últimos períodos durante os investimentos na Britagem e carregamentos.
- Impostos e Contribuições a Recolher: Ao final dos trimestres ocorre a apuração do lucro presumido na Empresa e conseqüente reconhecimento das obrigações com IRPJ e CSLL. Sem comparativo com os meses intermediários do trimestre.

Ressalta-se que a Recuperanda apresentou os comentários sobre as principais variações ocorridas nas demonstrações financeiras, através do relatório “Análise de Balancete Contábil – Abril/2022”, encaminhado através de e-mail datado em 29/06/2022.

## Considerações

A Recuperanda apresentou as considerações sobre movimentações que refletem no Balanço Patrimonial no período em análise, através do relatório “Análise de Balancete Contábil – Abril/2022”, encaminhado através de e-mail datado em 29/06/2022:

**Patrimônio Líquido:** Exceto pelos efeitos decorrentes do resultado acumulado no exercício e pela distribuição de dividendos para compensação de saldos mútuos, não ocorreram no período em análise mutações do patrimônio líquido na Empresa.

**Imobilizados e Intangíveis:** A composição dos ativos imobilizados e intangíveis na empresa permanecem ao final do período em análise semelhante ao apresentado nas notas explicativas correspondentes as Demonstrações Financeiras do último exercício.

**Funcionários:** Conforme dados informados no Cadastro Geral de Empregados e Desempregados- CAGED o quadro funcional da empresa pode ser assim resumido:

EMPRESA	Mar	Abr
MONTREAL	62	62

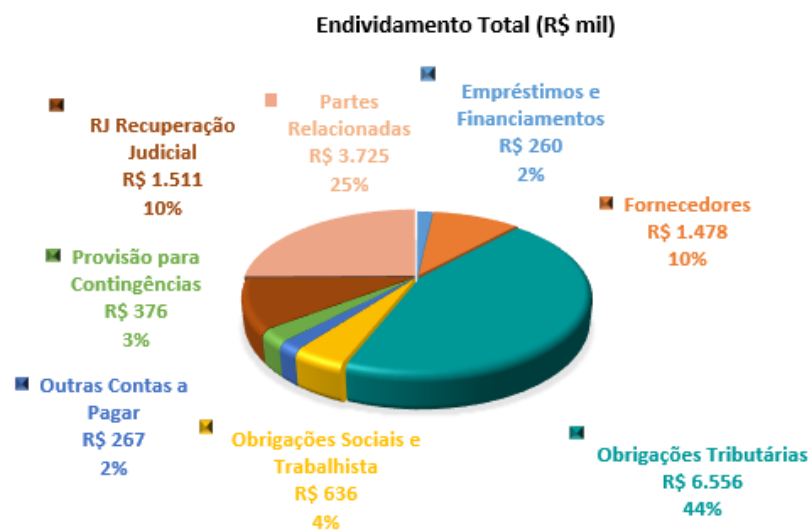


- Aging list: Segue a composição da carteira de clientes por idade dos recebíveis:

	Montreal	
	abr-22	mar-22
A vencer (circulante)	3.890	3.829
Vencidos até 30 dias	516	339
Vencidos de 31 a 90 dias	62	8
Vencidos de 91 a 180 dias	22	20
Vencidos de 181 a 360 dias	45	44
Vencidos acima de 360 dias	16	15
	4.551	4.255
Ajuste ao valor recuperável	(141)	(141)
Total	4.410	4.114

## ENDIVIDAMENTO TOTAL

Em 30 de abril de 2022, o endividamento da Recuperanda é composto em 44% por Obrigações Tributárias; de 10% de Fornecedores; de 10% de Créditos em Recuperação Judicial; as demais contas a pagar representam 20% do endividamento total.





## Análise do Resultado do Exercício

Apresentação da Demonstração do Resultado do Exercício da MINERAÇÃO MONTREAL LTDA. em 30 de abril de 2022 comparativo ao mês anterior (não auditado):

	Demonstração do Resultado									
	Resultado Mensal					Resultado Anual Acumulado				
	30/04/2022	V%	H%	31/03/2022	V%	30/04/2022	V%	H%	31/12/2021	V%
<b>RECEITA OPERACIONAL LÍQUIDA</b>	<b>3.714</b>	<b>100%</b>	<b>-5%</b>	<b>3.903</b>	<b>100%</b>	<b>11.820</b>	<b>100%</b>	<b>-51%</b>	<b>23.969</b>	<b>100%</b>
Custos dos Produtos Vendidos	(2.187)	-59%	-6%	(2.336)	-60%	(7.423)	-63%	-54%	(16.214)	-68%
<b>RESULTADO BRUTO</b>	<b>1.527</b>	<b>41%</b>	<b>-3%</b>	<b>1.567</b>	<b>40%</b>	<b>4.397</b>	<b>37%</b>	<b>-43%</b>	<b>7.755</b>	<b>32%</b>
<b>DESPESAS OPERACIONAIS</b>										
Administrativas e gerais, pessoal, tributárias	(406)	-11%	-22%	(522)	-13%	(1.517)	-13%	-64%	(4.246)	-18%
Outras (despesas) receitas operacionais líquidas	(55)	-1%	-90%	(553)	-14%	(654)	-6%	-75%	(2.651)	-11%
<b>Total Despesas Operacionais</b>	<b>(461)</b>	<b>-12%</b>	<b>-57%</b>	<b>(1.075)</b>	<b>-28%</b>	<b>(2.171)</b>	<b>-18%</b>	<b>-69%</b>	<b>(6.897)</b>	<b>-29%</b>
<b>Custos e despesas operacionais sobre receita líquida</b>	<b>71%</b>			<b>87%</b>		<b>81%</b>			<b>96%</b>	
<b>RESULTADO OPERACIONAL ANTES DO RESULTADO FINANCEIRO</b>	<b>1.066</b>	<b>29%</b>	<b>117%</b>	<b>492</b>	<b>13%</b>	<b>2.226</b>	<b>19%</b>	<b>159%</b>	<b>859</b>	<b>4%</b>
Receita financeira	2	0%	-7%	3	0%	9	0%	-78%	42	0%
Despesa Financeira	(59)	-2%	-25%	(79)	-2%	(301)	-3%	-70%	(1.011)	-4%
<b>LUCRO (PREJUÍZO) ANTES DA CSLL E IRPJ</b>	<b>1.010</b>	<b>27%</b>	<b>143%</b>	<b>416</b>	<b>11%</b>	<b>1.935</b>	<b>16%</b>	<b>-1854%</b>	<b>(110)</b>	<b>0%</b>
Provisão para Contribuição Social e IRPJ	-	0%	-100%	(309)	-8%	(309)	-3%	-68%	(975)	-4%
<b>LUCRO (PREJUÍZO) LÍQUIDO DO PERÍODO</b>	<b>1.010</b>	<b>27%</b>	<b>848%</b>	<b>107</b>	<b>3%</b>	<b>1.625</b>	<b>14%</b>	<b>-250%</b>	<b>(1.086)</b>	<b>-5%</b>



O Resultado de 30 de abril de 2022apurou lucro líquido mensal de R\$ 1.010 mil, contra o lucro líquido no mês anterior no valor de R\$ 107 mil. Já no acumulado houve o lucro líquido de R\$ 1.625 mil no exercício de 2022.

O resultado bruto foi 41% das receitas líquidas de vendas em 30 de abril de 2022 contra o resultado bruto de 40% no mês anterior.

Os custos e despesas operacionais representam 71% da receita líquida em 30 de abril de 2022 contra 87% no mês anterior.

Em abril/2022 as principais variações no resultado mensal foram observadas nas seguintes contas:

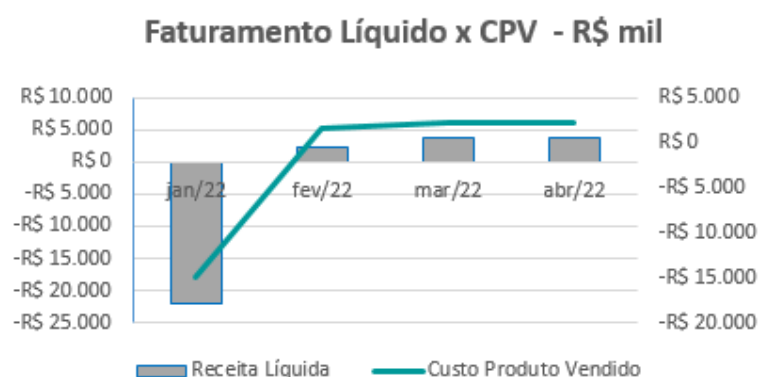
- Receita Líquida x Custos dos Produtos Vendidos: Em abril/22 o faturamento líquido da empresa apresentou pequena redução e manteve o patamar da margem bruta sem grande variação. A expectativa de melhores desempenhos nos próximos meses do ano permanece.
- Outras Despesas Operacionais: Em abril/22 as "Outras Despesas Operacionais" retornaram à normalidade dos negócios já que o período comparativo anterior teve um incremento de despesas com ajustes de inventários R\$473 mil e perdas com o mercado livre de energia elétrica R\$ 116 mil.
- Despesas Administrativas: Nas "Despesas Administrativas" o mês de abril/22 retornou a normalidade dos negócios pois o período comparativo anterior apresentou R\$116 mil em despesas com provisionamentos para ajuste do valor recuperável da carteira de clientes o que justifica a variação no comparativo.
- Despesas com IRPJ e CSLL: Ao final dos trimestres ocorre a apuração do lucro presumido na Empresa e conseqüente reconhecimento das despesas com IRPJ e CSLL. Sem comparativo com os meses intermediários do trimestre.

Ressalta-se que a Recuperanda apresentou os comentários sobre as principais variações ocorridas nas demonstrações financeiras, através do relatório "Análise de Balancete Contábil – Abril/2022", encaminhado através de e-mail datado em 29/06/2022.

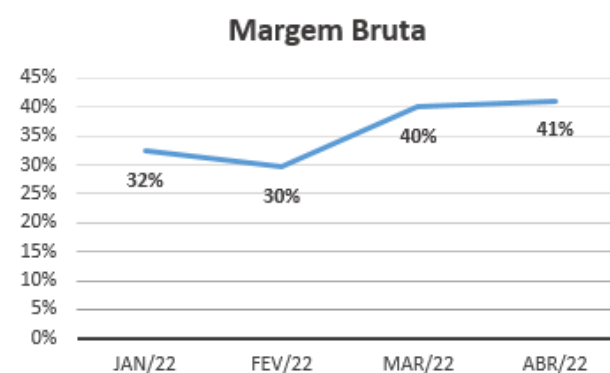


## EVOLUÇÃO DAS CONTAS DE RESULTADO

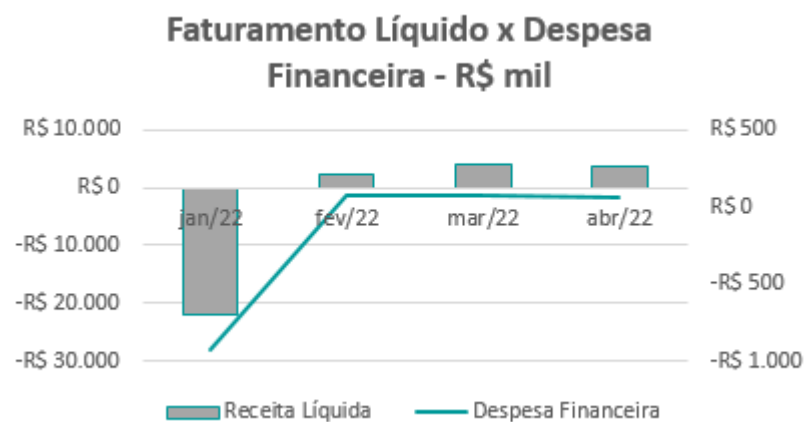
Observa-se evolução no faturamento líquido em linha com a evolução do custo do produto vendido:



A evolução da margem bruta demonstra que a Recuperanda vem praticando preços de vendas superiores aos custos, com margem positiva:



As despesas financeiras não apresentam oscilações significativas quando comparadas ao faturamento líquido, exceto em julho/2021:



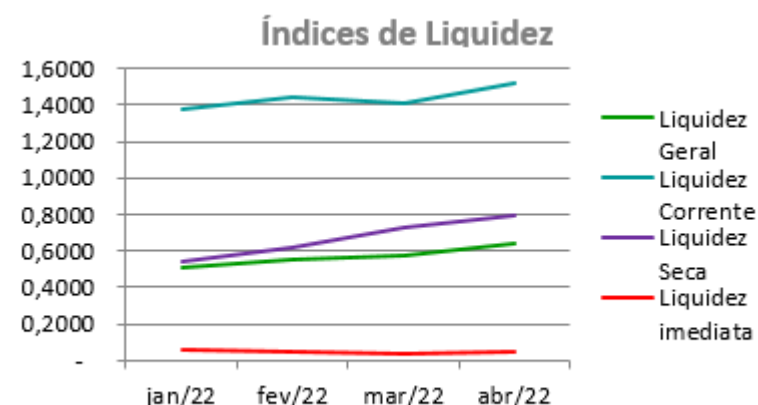
As variações no resultado líquido não acompanham a evolução da receita líquida mensal, devido especialmente a despesas operacionais pontuais:



## ANÁLISE FINANCEIRA

### Índices de Liquidez

ÍNDICES PARA ANÁLISE FINANCEIRA	jan/22	fev/22	mar/22	abr/22
Liquidez Geral	0,5142	0,5569	0,5760	0,6396
Liquidez Corrente	1,3741	1,4434	1,4067	1,5212
Liquidez Seca	0,5426	0,6176	0,7334	0,7991
Liquidez imediata	0,0641	0,0464	0,0431	0,0487



**Liquidez geral** – Indica a capacidade de pagamento de obrigações de curto e longo prazo, com recursos ativos também de curto e longo prazo, não sendo considerado os ativos fixos. O índice inferior a R\$ 1,00, demonstra que a empresa não se encontra em condições favoráveis, uma vez que, não possui recursos suficientes para liquidar suas obrigações.

**Liquidez corrente** – Indica a disponibilidade de recursos de curto prazo para pagamentos de dívidas também de curto prazo. O índice superior a R\$ 1,00, demonstra que a Recuperanda apresenta alguma folga financeira para cumprir com suas obrigações utilizando seus recursos de curto prazo para liquidar suas obrigações também de curto prazo.

**Liquidez seca** - Índice que é, ainda, mais conservador por excluir, do ativo circulante, os estoques. Tomam-se como base os itens monetários e que possuem prazo certo de recebimento para medir a situação financeira da empresa. O índice inferior a R\$ 1,00, demonstra que a Recuperanda necessita melhorar sua capacidade de geração de caixa para honrar com suas obrigações de curto prazo, sem necessitar captar recursos de terceiros.

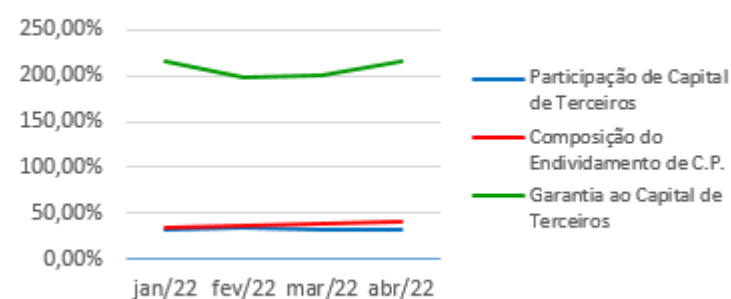
**Liquidez Imediata** - Índice considera apenas caixa, saldos bancários e aplicações financeiras de liquidez imediata para quitar as obrigações de curto prazo. A Recuperanda apresenta este índice baixo, não havendo disponibilidade suficiente para quitar a cada R\$ 1,00 de dívida. Para efeito de análise, trata-se de um índice sem muito realce, uma vez que as obrigações vencem em datas variadas, embora de curto prazo (1 a 360 dias).

100



**Indicadores de Estrutura de Capital**

ÍNDICES DE ENDIVIDAMENTO	jan/22	fev/22	mar/22	abr/22
Participação de Capital de Terceiros	31,73%	33,48%	33,29%	31,63%
Composição do Endividamento de C.P.	35,40%	36,72%	39,03%	40,20%
Garantia ao Capital de Terceiros	215,13%	198,70%	200,36%	216,12%

**Indicadores de Estrutura de Capital**

**Participação de Capital de Terceiros** - Indica qual a “dependência” dos negócios em relação a recursos de terceiros (bancos, fornecedores, recursos trabalhistas, tributários e etc.). Uma participação próxima a 100% denota extrema dependência de capital de terceiros para a geração de lucros. O ideal é que esta participação seja igual ou inferior a 60%.

**Composição do Endividamento de CP** – Indica a representatividade das obrigações de curto prazo em relação às obrigações totais da Recuperanda.

**Garantia ao capital de terceiros** – Indica a proporção entre o Capital Próprio e o Capital de Terceiros, ou seja, demonstra a política de obtenção e aplicação de recursos adotada pela empresa. O resultado indica o comportamento do patrimônio líquido (recursos próprios) em relação ao capital de terceiros.



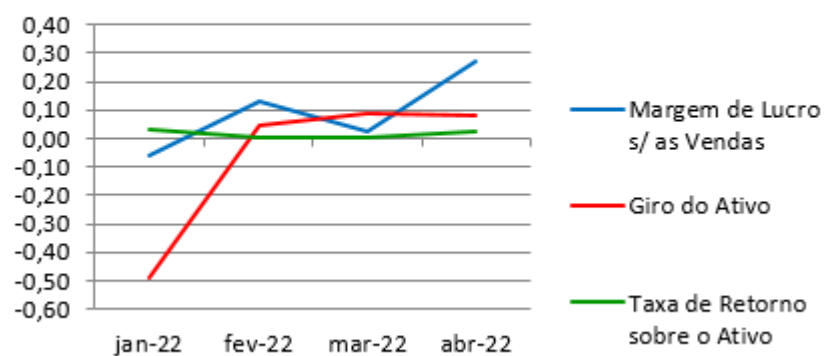
## ANÁLISE ECONÔMICA

Os índices econômicos mostram qual a rentabilidade dos capitais investidos, ou seja, quanto rendeu os investimentos, identificando o grau de êxito econômico da empresa.

### Índices de Rentabilidade

Índices de Rentabilidade	jan-22	fev-22	mar-22	abr-22
Margem de Lucros/ as Vendas	-0,06	0,13	0,03	0,27
Giro do Ativo	-0,49	0,05	0,08	0,08
Taxa de Retorno sobre o Ativo	0,03	0,01	0,00	0,02

### Índices de Rentabilidade



**Margem de lucro sobre vendas (Rentabilidade líquida das vendas)** - Indica quanto à empresa obtém de lucro, para cada 100 unidades monetárias vendidas. O resultado superior ou igual a 1, indica que a Recuperanda vem operando seu faturamento com margem de lucro positiva. O resultado inferior a 1, indica uma condição desfavorável, uma vez que, a margem de vendas praticada não é suficiente para cobrir suas atividades operacionais.

**Giro do ativo** - Indica o volume de vendas praticado pela empresa em relação ao capital total investido, ou seja, mensura a eficiência na utilização do ativo para a geração de receitas. Mostra quantas vezes o ativo girou no período. Geralmente, o valor do giro do ativo pode variar entre zero e infinito. Entretanto, valores entre 0,5 a 5 são mais comuns, resultados inferiores a esse intervalo, mostra o baixo giro do ativo.

**Taxa de Retorno sobre o Ativo** - Representa o retorno que o ativo total investido oferece. É a relação entre a quantidade de dinheiro ganho (ou perdido) como resultado de um investimento e a quantidade de dinheiro investido. O resultado superior ou igual a 1, indica que a Recuperanda vem conseguindo obter retorno superior ou igual ao total investido.



## ANÁLISE DINÂMICA

7 Em consonância com as Demonstrações Contábeis apresentadas pela Recuperanda em 30 de abril de 2022, demonstram-se abaixo, os números apurados dos valores de Necessidade de Capital de Giro – NCG, Capital de giro – CDG e Tesouraria – T, através da utilização das seguintes equações:

$NCG - \text{Necessidade de capital de giro} = \text{Ativo Operacional} - \text{Passivo Operacional}$

$CDG - \text{Capital de Giro} = \text{Passivo Não Circulante} - \text{Ativo Não Circulante}$

$T - \text{Tesouraria} = \text{Ativo Financeiro} - \text{Passivo Financeiro}$

Graficamente, a situação financeira é a seguinte:

R\$ mil	31/03/2022	30/04/2022	31/03/2022	30/04/2022
<b>CDG</b>				
Ativo não circulante	37.973	37.760		
Passivo não circulante	40.429	40.863		
	<b>2.456</b>	<b>3.103</b>	(+)	(+)
<b>NCG</b>				
Ativo operacional	8.234	8.766		
Passivo operacional	5.756	5.701		
	<b>2.478</b>	<b>3.065</b>	(+)	(+)
<b>T</b>				
Ativo financeiro	260	290		
Passivo financeiro	283	252		
	<b>(22)</b>	<b>38</b>	(-)	(+)

TIPOS DE ESTRUTURAS E SITUAÇÃO FINANCEIRA				
TIPO	CDG	NCG	T	SITUAÇÃO
I	(+)	(-)	(+)	EXCELENTE
II	(+)	(+)	(+)	SÓLIDA
III	(+)	(+)	(-)	INSATISFATÓRIA
IV	(-)	(-)	(+)	ALTO RISCO
V	(-)	(-)	(-)	MUITO RUIM
VI	(-)	(+)	(-)	PÉSSIMA

No período em análise atual, verificou-se que a situação financeira da Recuperanda está classificada como Tipo II – Sólida, justificada pelo Capital de Giro (CDG) positivo o que significa que os recursos próprios da Recuperanda têm grande potencial de cobrir seu endividamento total, aliado ao

103



saldo da Tesouraria (T) positiva. A Necessidade de Capital de Giro (NCG) é garantida pelos recursos próprios aplicados principalmente no Ativo Circulante através das contas de Estoques e Clientes.

## Conclusão

---

Das análises dos registros contábeis da MINERAÇÃO MONTREAL LTDA. foi verificado lucro líquido mensal em 30 de abril de 2022 de R\$ 1.010 mil e lucro líquido acumulado de R\$ 1.625 mil no exercício de 2022.

O principal representante das obrigações da Recuperanda são os saldos das Obrigações Tributárias em R\$ 6.556 mil que equivalem a 44% da totalidade das exigibilidades da empresa. O Patrimônio Líquido registra saldo R\$ 32.006 mil.

O gerenciamento da necessidade de capital de giro está proporcionando recursos disponíveis na tesouraria, porém ainda insuficientes para cobrir suas exigibilidades, o que obriga a empresa a encontrar maneiras de solucionar o financiamento de seu ciclo operacional.





## INFORMAÇÕES E ÍNDICES FINANCEIROS – MINERAÇÃO JOÃO PESSOA LTDA.

Apresentação do Balanço Patrimonial da MINERAÇÃO JOÃO PESSOA LTDA. em 30 de abril de 2022 comparativo ao mês anterior (*não auditado*):

ATIVO						PASSIVO					
	30/04/2022	V%	H%	31/03/2022	V%		30/04/2022	V%	H%	31/03/2022	V%
<b>CIRCULANTE</b>	<b>2</b>	<b>0%</b>	<b>92%</b>	<b>1</b>	<b>0%</b>	<b>CIRCULANTE</b>	<b>142</b>	<b>2%</b>	<b>-1%</b>	<b>144</b>	<b>2%</b>
Caixa e equivalentes de caixa	2	0%	120%	1	0%	Impostos e contribuições a recolher	4	0%	3%	4	0%
Estoques	0	0%	0%	0	0%	Correntistas Credores	132	2%	0%	132	2%
Outros ativos	0	0%	2%	0	0%	RJ Recuperação Judicial	6	0%	0%	6	0%
						Fornecedores	-	0%	-100%	1	0%
<b>NÃO CIRCULANTE</b>	<b>7.502</b>	<b>100%</b>	<b>-1%</b>	<b>7.589</b>	<b>100%</b>	<b>NÃO CIRCULANTE</b>	<b>893</b>	<b>12%</b>	<b>0%</b>	<b>893</b>	<b>12%</b>
Saldos a receber de partes relacionadas	1.217	16%	-3%	1.257	17%	RJ Recuperação Judicial	166	2%	0%	166	2%
Imobilizado	2.561	34%	-2%	2.609	34%	Provisão para Contingências	727	10%	0%	727	10%
Intangível	3.724	50%	0%	3.724	49%						
						<b>PATRIMÔNIO LÍQUIDO</b>	<b>6.468</b>	<b>86%</b>	<b>-1%</b>	<b>6.554</b>	<b>86%</b>
						Capital social	32.130	428%	0%	32.130	423%
						Prejuízos acumulados	(25.323)	-337%	0%	(25.323)	-334%
						Resultado do exercício	(339)	-5%	34%	(253)	-3%
<b>TOTAL DO ATIVO</b>	<b>7.503</b>	<b>100%</b>	<b>-1%</b>	<b>7.590</b>	<b>100%</b>	<b>TOTAL DO PASSIVO</b>	<b>7.503</b>	<b>100%</b>	<b>-1%</b>	<b>7.590</b>	<b>100%</b>

### Análise do Ativo

Em 30 de abril de 2022, o Ativo da Recuperanda possui como principal componente o Ativo Não Circulante que representa 100% do Ativo total.

O Ativo Não Circulante possui 34% dos saldos representados pelo Imobilizado e 50% pelos saldos do Intangível.



**Maiores comentários sobre a composição do Ativo foram efetuados no tópico “Ativos do Grupo ICAL” do Relatório Mensal de Atividades de dezembro/2020.**

Não foram observadas variações significativas nos saldos do Ativo no período em análise.

## Análise do Passivo

Em 30 de abril de 2022, o Passivo da Recuperanda é composto em 2% pelas obrigações a curto prazo (Passivo Circulante); em 12% pelas obrigações a longo prazo (Passivo Não Circulante); e em 86% pelo Patrimônio Líquido.

A Provisão para Contingências compõe 70% do total de obrigações da Recuperanda, enquanto os Créditos em Recuperação Judicial representam 17% do endividamento total.

O Patrimônio Líquido é composto por: Capital Social em R\$ 32.130 mil; Prejuízos Acumulados em R\$ 25.323 mil; e prejuízo do exercício até a data-base em R\$ 339 mil.

**Maiores comentários sobre a composição do Passivo foram efetuados no tópico “Endividamento” do Relatório Mensal de Atividades de dezembro/2020.**

Em Setembro/2021, foi homologado o Plano de Recuperação, no qual obrigações trabalhistas devem ser liquidadas nos próximos 12 meses, por isso fez-se necessária a reclassificação da parcela correspondente para o passivo circulante.

Como a empresa permaneceu sem operação ao longo do período em análise, não se observou no comparativo variações relevantes que mereçam maiores análises neste estudo.

## Considerações

A Recuperanda apresentou as considerações sobre movimentações que refletem no Balanço Patrimonial no período em análise, através do relatório “Análise de Balancete Contábil – Abril/2022”, encaminhado através de e-mail datado em 29/06/2022:

Patrimônio Líquido: Exceto pelos efeitos decorrentes do resultado acumulado no exercício, não ocorreram no período em análise mutações do patrimônio líquido na Empresa.

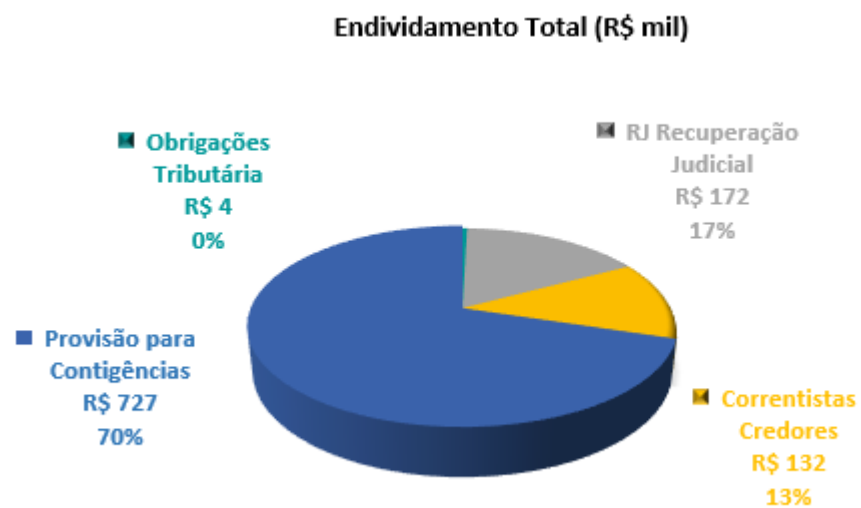


Imobilizados e Intangíveis: A composição dos ativos imobilizados e intangíveis na empresa permanecem ao final do período em análise semelhante ao apresentado nas notas explicativas correspondentes as Demonstrações Financeiras do último exercício.

Funcionários: Conforme dados informados no Cadastro Geral de Empregados e Desempregados- CAGED o quadro funcional da empresa não possuía funcionários em todos os períodos sob análise.

## ENDIVIDAMENTO TOTAL

Em 30 de abril de 2022, o endividamento da Recuperanda é composto em 70% pela Provisão para Contingências; 17% por saldos em Recuperação Judicial; já as demais contas a pagar representam 13% do endividamento total, ocasionado pelo saldo devedor de obrigações tributárias.



## Análise do Resultado do Exercício

Apresentação da Demonstração do Resultado do Exercício da MINERAÇÃO JOÃO PESSOA LTDA. em 30 de abril de 2022 comparativo ao mês anterior (*não auditado*):

	Demonstração do Resultado									
	Resultado Mensal					Resultado Anual Acumulado				
	30/04/2022	V%	H%	31/03/2022	V%	30/04/2022	V%	H%	31/12/2021	V%
<b>DESPESAS OPERACIONAIS</b>										
Administrativas e gerais, pessoal, tributárias	(85)	103%	-1%	(86)	99%	(336)	99%	-70%	(1.119)	93%
Outras (despesas) receitas operacionais líquidas	-	0%	0%	-	0%	-	0%	-100%	1	0%
<b>RESULTADO OPERACIONAL ANTES DO RESULTADO FINANCEIRO</b>	<b>(82)</b>	<b>100%</b>	<b>-4%</b>	<b>(86)</b>	<b>99%</b>	<b>(336)</b>	<b>99%</b>	<b>-70%</b>	<b>(1.118)</b>	<b>93%</b>
Receita financeira	0	0%	0%	0	0%	0	0%	0%	0	0%
Despesa Financeira	(0)	0%	-16%	(0)	1%	(3)	1%	-97%	(84)	7%
	<b>(83)</b>	<b>100%</b>	<b>-4%</b>	<b>(87)</b>	<b>100%</b>	<b>(339)</b>	<b>100%</b>	<b>-72%</b>	<b>(1.202)</b>	<b>100%</b>
Provisão para Contribuição Social e IRPJ	-	0%	0%	-	0%	-	0%	0%	-	0%
	<b>(83)</b>	<b>100%</b>	<b>-4%</b>	<b>(87)</b>	<b>100%</b>	<b>(339)</b>	<b>100%</b>	<b>-72%</b>	<b>(1.202)</b>	<b>100%</b>

O Resultado de 30 de abril de 2022 apurou prejuízo líquido mensal de R\$ 83 mil, contra o prejuízo líquido no mês anterior no valor de R\$ 87 mil. Já no acumulado houve o prejuízo líquido de R\$ 339 mil no exercício de 2022.

A MINERAÇÃO JOÃO PESSOA LTDA não apresenta registros de faturamento e seu resultado é composto principalmente por despesas operacionais.

Não foram registradas variações significativas nas contas do Resultado no período em análise.



## EVOLUÇÃO DAS CONTAS DE RESULTADO

As despesas financeiras não registraram valores e variações significativas no exercício de 2021.

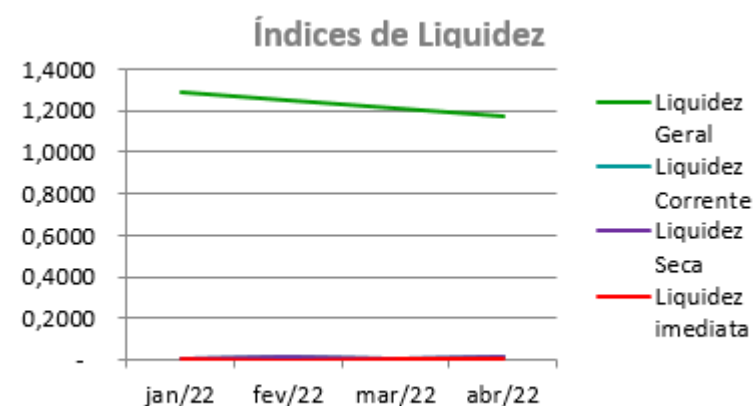
### Despesas Financeiras R\$ mil



## ANÁLISE FINANCEIRA

### Índices de Liquidez

ÍNDICES PARA ANÁLISE FINANCEIRA	jan/22	fev/22	mar/22	abr/22
Liquidez Geral	1,2842	1,2505	1,2133	1,1769
Liquidez Corrente	0,0086	0,0120	0,0064	0,0124
Liquidez Seca	0,0086	0,0120	0,0064	0,0124
Liquidez imediata	0,0085	0,0047	0,0049	0,0109



**Liquidez geral** – Indica a capacidade de pagamento de obrigações de curto e longo prazo, com recursos ativos também de curto e longo prazo, não sendo considerado os ativos fixos. O índice inferior a R\$ 1,00, demonstra que a empresa não se encontra em condições favoráveis, uma vez que, não possui recursos suficientes para liquidar suas obrigações.

**Liquidez corrente** – Indica a disponibilidade de recursos de curto prazo para pagamentos de dívidas também de curto prazo. O índice inferior a R\$ 1,00, demonstra que a Recuperanda se encontra em condição desfavorável, não havendo uma margem de segurança com seus recursos de curto prazo para liquidar suas obrigações também de curto prazo.

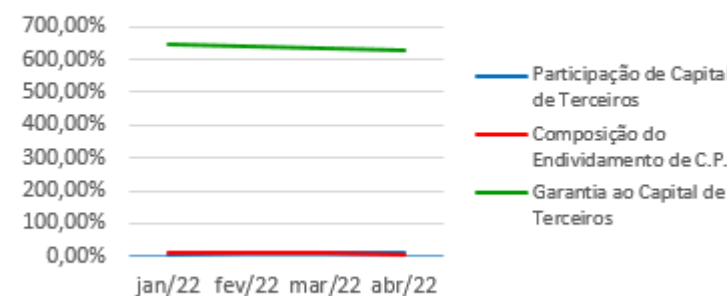
**Liquidez seca** - Índice que é, ainda, mais conservador por excluir, do ativo circulante, os estoques. Tomam-se como base os itens monetários e que possuem prazo certo de recebimento para medir a situação financeira da empresa. O índice inferior a R\$ 1,00, demonstra que a Recuperanda necessita melhorar sua capacidade de geração de caixa para honrar com suas obrigações de curto prazo, sem necessitar captar recursos de terceiros.

**Liquidez Imediata** - Índice considera apenas caixa, saldos bancários e aplicações financeiras de liquidez imediata para quitar as obrigações de curto prazo. A Recuperanda apresenta este índice baixo, não havendo disponibilidade suficiente para quitar a cada R\$ 1,00 de dívida. Para efeito de análise, trata-se de um índice sem muito realce, uma vez que as obrigações vencem em datas variadas, embora de curto prazo (1 a 360 dias).



**Indicadores de Estrutura de Capital**

ÍNDICES DE ENDIVIDAMENTO	jan/22	fev/22	mar/22	abr/22
Participação de Capital de Terceiros	13,36%	13,51%	13,65%	13,80%
Composição do Endividamento de C.P.	13,90%	13,92%	13,86%	13,74%
Garantia ao Capital de Terceiros	648,59%	640,37%	632,36%	624,80%

**Indicadores de Estrutura de Capital**

**Participação de Capital de Terceiros** - Indica qual a “dependência” dos negócios em relação a recursos de terceiros (bancos, fornecedores, recursos trabalhistas, tributários e etc.). Uma participação próxima a 100% denota extrema dependência de capital de terceiros para a geração de lucros. O ideal é que esta participação seja igual ou inferior a 60%.

**Composição do Endividamento de CP** – Indica a representatividade das obrigações de curto prazo em relação às obrigações totais da Recuperanda.

**Garantia ao capital de terceiros** – Indica a proporção entre o Capital Próprio e o Capital de Terceiros, ou seja, demonstra a política de obtenção e aplicação de recursos adotada pela empresa. O resultado indica o comportamento do patrimônio líquido (recursos próprios) em relação ao capital de terceiros.



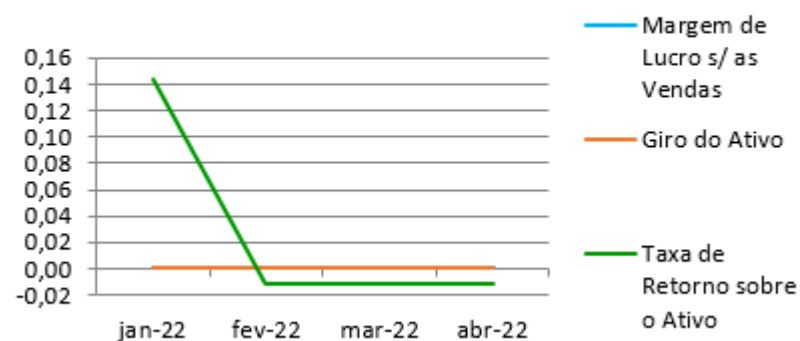
## ANÁLISE ECONÔMICA

Os índices econômicos mostram qual a rentabilidade dos capitais investidos, ou seja, quanto rendeu os investimentos, identificando o grau de êxito econômico da empresa.

### Índices de Rentabilidade

Índices de Rentabilidade	jan-22	fev-22	mar-22	abr-22
Margem de Lucro s/ as Vendas	0,00	0,00	0,00	0,00
Giro do Ativo	0,00	0,00	0,00	0,00
Taxa de Retorno sobre o Ativo	0,14	-0,01	-0,01	-0,01

### Índices de Rentabilidade



**Margem de lucro sobre vendas (Rentabilidade líquida das vendas)** - Este indicador não é aplicável à MINERAÇÃO JOÃO PESSOA LTDA., uma vez que, não há registro de faturamento.

**Giro do ativo** - Este indicador não é aplicável à MINERAÇÃO JOÃO PESSOA LTDA., uma vez que, não há registro de faturamento.

**Taxa de Retorno sobre o Ativo** - Representa o retorno que o ativo total investido oferece. É a relação entre a quantidade de dinheiro ganho (ou perdido) como resultado de um investimento e a quantidade de dinheiro investido. O resultado superior ou igual a 1, indica que a Recuperanda vem conseguindo obter retorno superior ou igual ao total investido.





## ANÁLISE DINÂMICA

Em consonância com as Demonstrações Contábeis apresentadas pela Recuperanda em 30 de abril de 2022, demonstram-se abaixo, os números apurados dos valores de Necessidade de Capital de Giro –NCG, Capital de giro – CDG e Tesouraria – T, através da utilização das seguintes equações:

$NCG - \text{Necessidade de capital de giro} = \text{Ativo Operacional} - \text{Passivo Operacional}$

$CDG - \text{Capital de Giro} = \text{Passivo Não Circulante} - \text{Ativo Não Circulante}$

$T - \text{Tesouraria} = \text{Ativo Financeiro} - \text{Passivo Financeiro}$

Graficamente, a situação financeira é a seguinte:

R\$ mil	31/03/2022	30/04/2022	31/03/2022	30/04/2022
<b>CDG</b>				
Ativo não circulante	7.589	7.502		
Passivo não circulante	7.447	7.361		
	(143)	(140)	(-)	(-)
<b>NCG</b>				
Ativo operacional	0	0		
Passivo operacional	144	142		
	(143)	(142)	(-)	(-)
<b>T</b>				
Ativo financeiro	1	2		
Passivo financeiro	-	-		
	1	2	(+)	(+)

TIPOS DE ESTRUTURAS E SITUAÇÃO FINANCEIRA				
TIPO	CDG	NCG	T	SITUAÇÃO
I	(+)	(-)	(+)	EXCELENTE
II	(+)	(+)	(+)	SÓLIDA
III	(+)	(+)	(-)	INSATISFATÓRIA
IV	(-)	(-)	(+)	ALTO RISCO
V	(-)	(-)	(-)	MUITO RUIM
VI	(-)	(+)	(-)	PÉSSIMA

No período em análise atual, verificou-se que a situação financeira da Recuperanda está classificada como Tipo IV – Alto Risco justificada pelo Capital de Giro (CDG) negativo, o que demonstra que a empresa passa a contar com recurso do Ativo Não Circulante (Imobilizações) que é de baixa liquidez e do Ativo de Longo Prazo para financiar sua Necessidade de Capital de Giro (NCG) que também se encontra negativa, devido ao Passivo Operacional ser superior ao Ativo Operacional. A Tesouraria (T) negativa informa que a Recuperanda se encontra em “efeito tesoura”, isso ocorre quando o recurso Disponível do Ativo, não é suficiente para cobrir a Necessidade de Capital de Giro (NCG), sendo necessário buscar recursos de



terceiros para liquidar suas operações de curto prazo, uma vez que o Capital de Giro (capital próprio) tem pouco contribuído para sanar seu endividamento total.

## Conclusão

---

Das análises dos registros contábeis da MINERAÇÃO JOÃO PESSOA LTDA. foi verificado prejuízo líquido mensal em 30 de abril de 2022 de R\$ 83 mil e o prejuízo líquido acumulado de R\$ 339 mil no exercício de 2022.

O principal representante das obrigações da Recuperanda é a Provisão para Contingências em R\$ 727 mil que equivalem a 70% da totalidade das exigibilidades da empresa. O Patrimônio Líquido registra saldo de R\$ 6.468 mil.

O gerenciamento da necessidade de capital de giro está proporcionando uma insuficiência de recursos (tesouraria negativa), o que obriga a empresa a encontrar maneiras de solucionar o financiamento de seu ciclo operacional.



## INFORMAÇÕES E ÍNDICES FINANCEIROS – FABRICAL FÁBRICA DE CAL S.A.

Apresentação do Balanço Patrimonial da FABRICAL FABRICA DE CAL S.A. em 30 de abril de 2022 comparativo ao mês anterior (*não auditado*):

ATIVO						PASSIVO					
	30/04/2022	V%	H%	31/03/2022	V%		30/04/2022	V%	H%	31/03/2022	V%
<b>CIRCULANTE</b>	<b>18.881</b>	<b>9%</b>	<b>17%</b>	<b>16.165</b>	<b>8%</b>	<b>CIRCULANTE</b>	<b>5.873</b>	<b>3%</b>	<b>57%</b>	<b>3.731</b>	<b>2%</b>
Caixa e equivalentes de caixa	83	0%	-5%	88	0%	Empréstimos e Financiamentos	156	0%	0%	156	0%
Clientes	11.521	6%	20%	9.631	5%	Fornecedores	3.234	2%	136%	1.369	1%
Estoques	7.255	3%	13%	6.435	3%	Impostos e contribuições a recolher	700	0%	-7%	750	0%
Impostos e contribuições a recuperar	2	0%	0%	2	0%	Parcelamentos Fiscais	462	0%	5%	441	0%
Outros ativos	19	0%	119%	9	0%	Remunerações e encargos sociais	780	0%	5%	746	0%
						Outras contas a pagar	540	0%	101%	268	0%
<b>NÃO CIRCULANTE</b>	<b>189.455</b>	<b>91%</b>	<b>0%</b>	<b>189.978</b>	<b>92%</b>	<b>NÃO CIRCULANTE</b>	<b>177.106</b>	<b>85%</b>	<b>-2%</b>	<b>180.226</b>	<b>87%</b>
Depósitos judiciais	60	0%	0%	60	0%	Empréstimos e Financiamentos	66	0%	-16%	79	0%
Outros ativos	0	0%	0%	0	0%	Parcelamentos Fiscais	1.077	1%	-3%	1.106	1%
Imobilizado	139.199	67%	0%	139.721	68%	Provisão para contingências	52	0%	0%	52	0%
Intangível	50.196	24%	0%	50.197	24%	SalDOS com partes relacionadas	19.654	9%	-19%	24.127	12%
						RJ Recuperação Judicial	155.115	74%	1%	153.720	75%
						Impostos e Contribuições Diferidos	1.142	1%	0%	1.142	1%
						<b>PATRIMÔNIO LÍQUIDO</b>	<b>25.357</b>	<b>12%</b>	<b>14%</b>	<b>22.186</b>	<b>11%</b>
						Capital social	116.503	56%	0%	116.503	57%
						Prejuízos acumulados	(96.317)	-46%	0%	(96.317)	-47%
						Resultado do exercício	5.171	2%	159%	2.000	1%
<b>TOTAL DO ATIVO</b>	<b>208.336</b>	<b>100%</b>	<b>1%</b>	<b>206.142</b>	<b>100%</b>	<b>TOTAL DO PASSIVO</b>	<b>208.336</b>	<b>100%</b>	<b>1%</b>	<b>206.142</b>	<b>100%</b>

### Análise do Ativo

Em 30 de abril de 2022, o Ativo da Recuperanda possui como principal componente o Ativo Não Circulante que representa 91% do Ativo total.

O Ativo Circulante é composto principalmente pelas contas de Clientes e Estoques que representam 99% do total deste grupo.

115



O Ativo Não Circulante registra a conta do Imobilizado que é o principal componente do grupo e representa 73% da totalidade e o Intangível 26%.

**Maiores comentários sobre a composição do Ativo foram efetuados no tópico “Ativos do Grupo ICAL” do Relatório Mensal de Atividades de dezembro/2020.**

A principal variação ocorrida nos saldos do Ativo no período em análise foi observada na seguinte conta:

- Clientes: Em abril/2022, O saldo de clientes apresentou elevação no período devido a maiores vendas. Mantidos os prazos médios de recebimento, não há inadimplências relevantes na carteira
- Estoques: O saldo de estoques se elevou no período comparativo devido a adiantamentos à fornecedores promovidos no período para garantir a entrega de combustíveis e peças de manutenção.

A Recuperanda apresentou as considerações sobre movimentações que refletem no Balanço Patrimonial no período em análise, através do relatório “Análise de Balancete Contábil – Abril/2022”, encaminhado através de e-mail datado em 29/06/2022.

## Análise do Passivo

Em 30 de abril de 2022, o Passivo da Recuperanda é composto em 3% pelas obrigações a curto prazo (Passivo Circulante); em 85% pelas obrigações a longo prazo (Passivo Não Circulante); e em 12% pelo Patrimônio Líquido.

Os créditos em Recuperação Judicial compõem 85% do total das obrigações. Já os Saldos com Partes Relacionadas representam 11% do total das obrigações.

O Patrimônio Líquido está negativo e é composto por: Capital Social em R\$ 116.503 mil; Prejuízos Acumulados em R\$ 96.317 mil; e lucro do exercício até a data-base em R\$ 5.171 mil.

**Maiores comentários sobre a composição do Passivo foram efetuados no tópico “Endividamento” do Relatório Mensal de Atividades de dezembro/2020.**

As principais variações ocorridas nos saldos do Passivo no período em análise foram observadas nas seguintes contas:



- Fornecedores: O saldo de fornecedores aumentou no comparativo devido ao acumulado de fretes a pagar e também fornecedores de peças de manutenção e combustíveis a serem liquidados nos períodos posteriores.
- Outros Passivos Circulantes: O saldo de “Outros passivos circulantes” aumentou no período devido a novas provisões para fretes de escoamento contratados nas vendas do Mês.
- Credores RJ: Com a homologado o plano de recuperação judicial, a empresa, desde maio/2021, vem atualizando os saldos de Obrigações com credores, o que aumenta o saldo da conta “Recuperação Judicial” no período.
- Saldo com Partes Relacionadas: No mês de abril/22 a Companhia apresentou redução do saldo mútuo junto a sua controladora, ou seja, as remessas superaram os recebimentos líquidos de recursos no período em aproximadamente R\$4,5 milhões.

Ressalta-se que a Recuperanda apresentou os comentários sobre as principais variações ocorridas, através do relatório “Análise de Balancete Contábil – Abril/2022”, encaminhado através de e-mail datado em 29/06/2022.

## Considerações

A Recuperanda apresentou as considerações sobre movimentações que refletem no Balanço Patrimonial no período em análise, através do relatório “Análise de Balancete Contábil – Abril/2022”, encaminhado através de e-mail datado em 29/06/2022:

**Patrimônio Líquido:** Exceto pelos efeitos decorrentes do resultado acumulado no exercício, não ocorreram no período em análise outras mutações do patrimônio líquido na Empresa.

**Imobilizados e Intangíveis:** Exceto pela depreciação normal do mês, a composição dos ativos imobilizados e intangíveis na empresa permanece semelhante ao apresentado no período comparativo.

**Funcionários:** Conforme dados informados no Cadastro Geral de Empregados e Desempregados- CAGED o quadro funcional da empresa pode ser assim resumido:



EMPRESA	Mar	Abr
FABRICAL	92	93

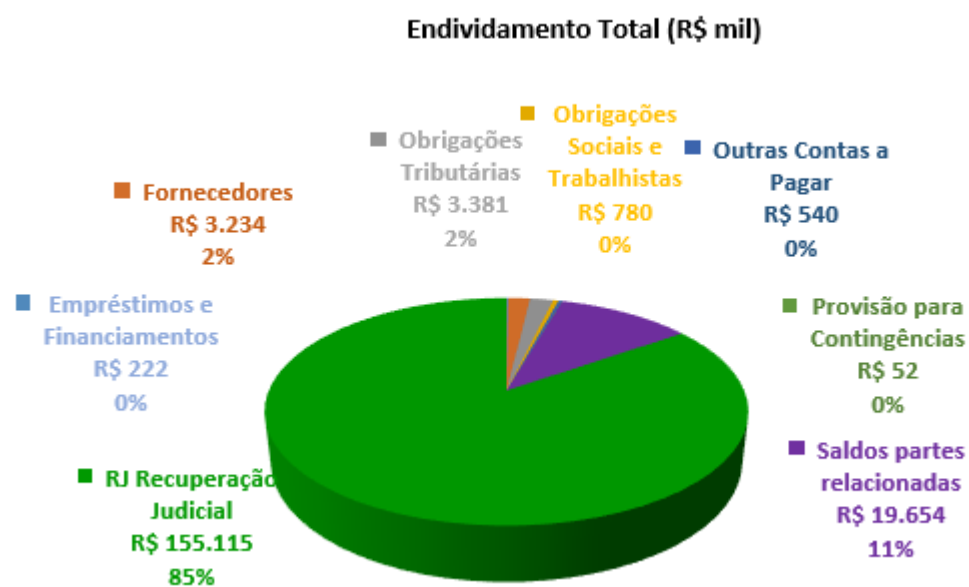
- Aging list: Segue a composição da carteira de clientes por idade dos recebíveis:

	Fabrical	
	abr-22	mar-22
A vencer (circulante)	11.078	9.403
Vencidos até 30 dias	314	228
Vencidos de 31 a 90 dias	129	-
Vencidos de 91 a 180 dias	-	-
Vencidos de 181 a 360 dias	79	79
Vencidos acima de 360 dias	21	21
	<u>11.621</u>	<u>9.731</u>
Ajuste ao valor recuperável	<u>(100)</u>	<u>(100)</u>
Total	<u><u>11.521</u></u>	<u><u>9.631</u></u>



## ENDIVIDAMENTO TOTAL

Em 30 de abril de 2022, o endividamento da Recuperanda é composto em 85% por créditos em Recuperação Judicial; seguido de 11% pelos Saldos com Partes Relacionadas; as demais contas a pagar representam 4% do endividamento total.



## Análise do Resultado do Exercício

Apresentação da Demonstração do Resultado do Exercício da FABRICAL FABRICA DE CAL S.A. em 30 de abril de 2022 comparativo ao mês anterior (*não auditado*):

	Demonstração do Resultado									
	Resultado Mensal					Resultado Anual Acumulado				
	30/04/2022	V%	H%	31/03/2022	V%	30/04/2022	V%	H%	31/12/2021	V%
<b>RECEITA OPERACIONAL LÍQUIDA</b>	<b>9.279</b>	<b>100%</b>	<b>20%</b>	<b>7.744</b>	<b>100%</b>	<b>30.127</b>	<b>100%</b>	<b>-54%</b>	<b>65.359</b>	<b>100%</b>
Custos dos Produtos Vendidos	(5.991)	-65%	19%	(5.056)	-65%	(19.989)	-66%	-60%	(50.063)	-77%
<b>RESULTADO BRUTO</b>	<b>3.288</b>	<b>35%</b>	<b>22%</b>	<b>2.688</b>	<b>35%</b>	<b>10.138</b>	<b>34%</b>	<b>-34%</b>	<b>15.296</b>	<b>23%</b>
<b>DESPESAS OPERACIONAIS</b>										
Administrativas e gerais, pessoal, tributárias	(385)	-4%	24%	(311)	-4%	(1.192)	-4%	-49%	(2.317)	-4%
Outras (despesas) receitas operacionais líquidas	1.669	18%	1212%	127	2%	1.554	5%	-85%	10.202	16%
<b>Total Despesas Operacionais</b>	<b>1.284</b>	<b>14%</b>	<b>-800%</b>	<b>(183)</b>	<b>-2%</b>	<b>361</b>	<b>1%</b>	<b>-95%</b>	<b>7.885</b>	<b>12%</b>
<b>Custos e despesas operacionais sobre receita líquida</b>	<b>51%</b>			<b>68%</b>		<b>65%</b>			<b>65%</b>	
<b>RESULTADO OPERACIONAL ANTES DO RESULTADO FINANCEIRO</b>	<b>4.572</b>	<b>49%</b>	<b>83%</b>	<b>2.505</b>	<b>32%</b>	<b>10.499</b>	<b>35%</b>	<b>-55%</b>	<b>23.181</b>	<b>35%</b>
Receita financeira	61	1%	12482%	0	0%	65	0%	23%	53	0%
Despesa Financeira	(1.462)	-16%	0%	(1.455)	-19%	(5.393)	-18%	-17%	(6.509)	-10%
<b>LUCRO (PREJUÍZO) ANTES DA CSLL E IRPJ</b>	<b>3.171</b>	<b>34%</b>	<b>202%</b>	<b>1.050</b>	<b>14%</b>	<b>5.171</b>	<b>17%</b>	<b>-69%</b>	<b>16.724</b>	<b>26%</b>
Provisão para Contribuição Social e IRPJ	-	0%	100%	-	0%	-	0%	-100%	(979)	-1%
<b>LUCRO (PREJUÍZO) LÍQUIDO DO PERÍODO</b>	<b>3.171</b>	<b>34%</b>	<b>202%</b>	<b>1.050</b>	<b>14%</b>	<b>5.171</b>	<b>17%</b>	<b>-67%</b>	<b>15.745</b>	<b>24%</b>

120





O Resultado de 30 de abril de 2022 apurou lucro líquido mensal de R\$ 3.171 mil, contra o lucro líquido no mês anterior no valor de R\$ 1.050 mil. Já no acumulado houve o lucro líquido de R\$ 5.171 mil, no exercício de 2022.

O Resultado Bruto foi de 35% das receitas líquidas de vendas em 30 de abril de 2022 contra o resultado bruto de 35% no mês anterior.

Os custos e despesas operacionais representam 51% da receita líquida em 30 de abril de 2022 contra 68% no mês anterior.

As principais variações ocorridas no resultado foram observadas nos grupos de contas:

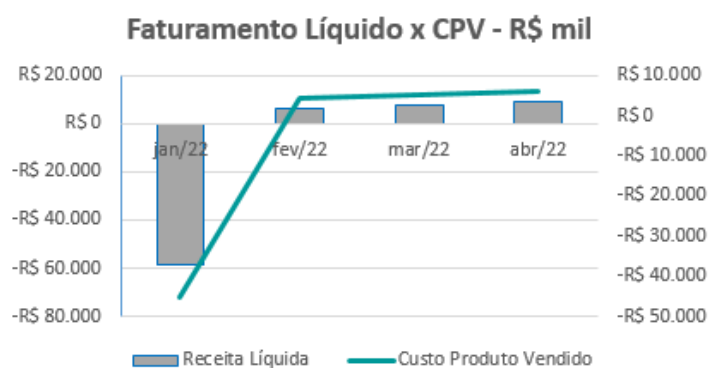
- Faturamento x Custos dos produtos vendidos: No mês de abril/22, houve elevação do faturamento líquido, devido a novos reajustes de preços junto aos principais clientes. Com a gestão dos custos com combustíveis a margem bruta ficou maior no comparativo.
- Outras Receitas (Despesas) operacionais líquidas: No mês de abril/22, as “Outras Despesas Operacionais” tiveram seu saldo invertido temporariamente devido a reversão de perdas com créditos tributários no valor de R\$1.742 mil devido a restituições obtidas junto aos órgãos federais. Posteriormente os efeitos serão reclassificados ao grupo de outras receitas para melhor apresentação.

Ressalta-se que a Recuperanda apresentou os comentários sobre as principais variações ocorridas nas demonstrações financeiras, através do relatório “Análise de Balancete Contábil – Abril/2022”, encaminhado através de e-mail datado em 29/06/2022.

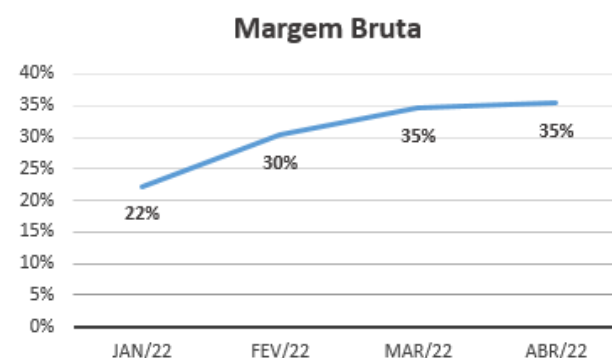


## EVOLUÇÃO DAS CONTAS DE RESULTADO

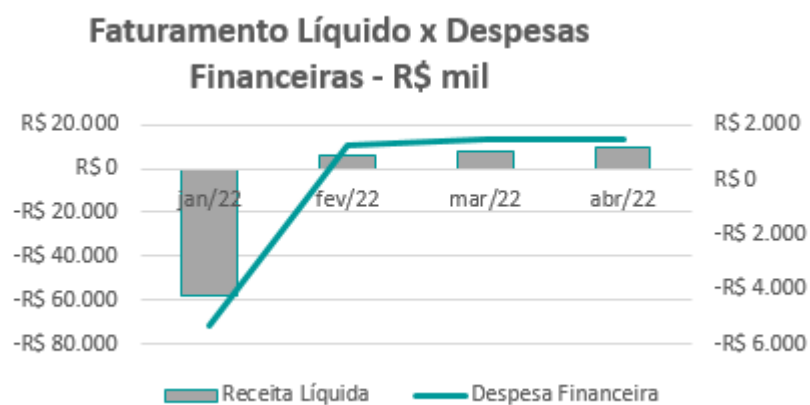
Observa-se evolução no faturamento líquido em linha com a evolução do custo do produto vendido:



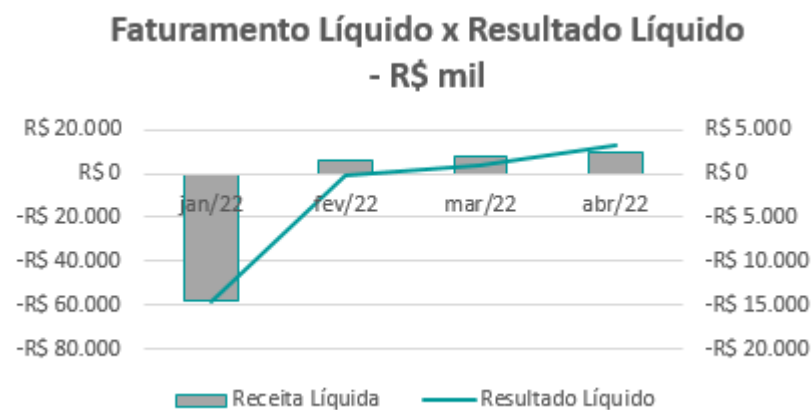
A evolução da margem bruta demonstra que a Recuperanda vem praticando preços de vendas superiores aos custos, gerando margem positiva:



As despesas financeiras não registraram oscilações significativas quando comparadas com a variação do faturamento, exceto em setembro/2021:



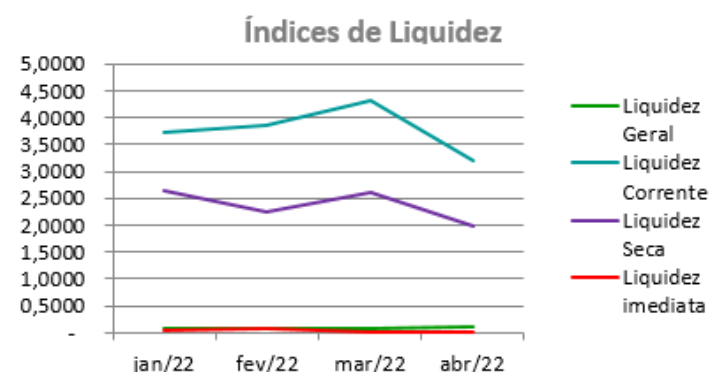
As variações no resultado líquido estão alinhadas com a evolução da receita líquida mensal, exceto em setembro/2021:



## ANÁLISE FINANCEIRA

### Índices de Liquidez

ÍNDICES PARA ANÁLISE FINANCEIRA	jan/22	fev/22	mar/22	abr/22
Liquidez Geral	0,0707	0,0778	0,0882	0,1035
Liquidez Corrente	3,7202	3,8447	4,3326	3,2150
Liquidez Seca	2,6533	2,2640	2,6077	1,9796
Liquidez imediata	0,0471	0,0633	0,0235	0,0141



**Liquidez geral** – Indica a capacidade de pagamento de obrigações de curto e longo prazo, com recursos ativos também de curto e longo prazo, não sendo considerado os ativos fixos. O índice inferior a R\$ 1,00, demonstra que a empresa não se encontra em condições favoráveis, uma vez que, não possui recursos suficientes para liquidar suas obrigações.

**Liquidez corrente** – Indica a disponibilidade de recursos de curto prazo para pagamentos de dívidas também de curto prazo. O índice superior a R\$ 1,00, demonstra que a Recuperanda apresenta alguma folga financeira para cumprir com suas obrigações utilizando seus recursos de curto prazo para liquidar suas obrigações também de curto prazo.

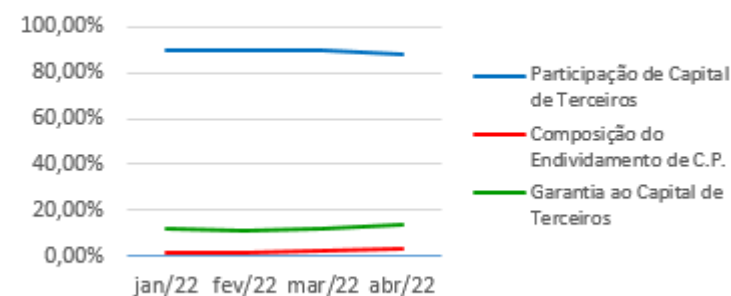
**Liquidez seca** - Índice que é, ainda, mais conservador por excluir, do ativo circulante, os estoques. Tomam-se como base os itens monetários e que possuem prazo certo de recebimento para medir a situação financeira da empresa. O índice superior a R\$ 1,00, demonstra que a Recuperanda tem capacidade de geração de caixa para honrar com suas obrigações de curto prazo, sem necessitar captar recursos de terceiros.

**Liquidez Imediata** - Índice considera apenas caixa, saldos bancários e aplicações financeiras de liquidez imediata para quitar as obrigações de curto prazo. A Recuperanda apresenta este índice baixo, não havendo disponibilidade suficiente para quitar a cada R\$ 1,00 de dívida. Para efeito de análise, trata-se de um índice sem muito realce, uma vez que as obrigações vencem em datas variadas, embora de curto prazo (1 a 360 dias).



**Indicadores de Estrutura de Capital**

ÍNDICES DE ENDIVIDAMENTO	jan/22	fev/22	mar/22	abr/22
Participação de Capital de Terceiros	89,49%	89,68%	89,24%	87,83%
Composição do Endividamento de C.P.	1,89%	2,02%	2,03%	3,21%
Garantia ao Capital de Terceiros	11,75%	11,51%	12,06%	13,86%

**Indicadores de Estrutura de Capital**

**Participação de Capital de Terceiros** - Indica qual a “dependência” dos negócios em relação a recursos de terceiros (bancos, fornecedores, recursos trabalhistas, tributários e etc.). Uma participação próxima a 100% denota extrema dependência de capital de terceiros para a geração de lucros. O ideal é que esta participação seja igual ou inferior a 60%.

**Composição do Endividamento de CP** – Indica a representatividade das obrigações de curto prazo em relação às obrigações totais da Recuperanda.

**Garantia ao capital de terceiros** – Indica a proporção entre o Capital Próprio e o Capital de Terceiros, ou seja, demonstra a política de obtenção e aplicação de recursos adotada pela empresa. O resultado indica o comportamento do patrimônio líquido (recursos próprios) em relação ao capital de terceiros.

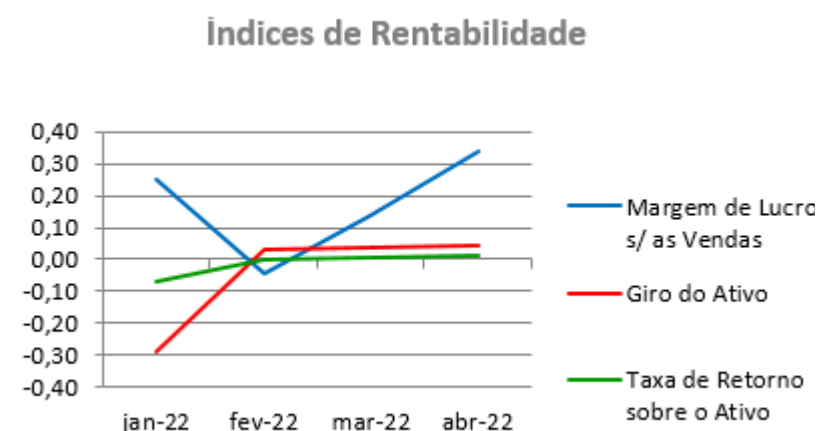


## ANÁLISE ECONÔMICA

Os índices econômicos mostram qual a rentabilidade dos capitais investidos, ou seja, quanto rendeu os investimentos, identificando o grau de êxito econômico da empresa.

### Índices de Rentabilidade

Índices de Rentabilidade	jan-22	fev-22	mar-22	abr-22
Margem de Lucro s/ as Vendas	0,25	-0,04	0,14	0,34
Giro do Ativo	-0,29	0,03	0,04	0,04
Taxa de Retorno sobre o Ativo	-0,07	0,00	0,01	0,02



**Margem de lucro sobre vendas (Rentabilidade líquida das vendas)** - Indica quanto à empresa obtém de lucro, para cada 100 unidades monetárias vendidas. O resultado superior ou igual a 1, indica que a Recuperanda vem operando seu faturamento com margem de lucro positiva. O resultado inferior a 1, indica uma condição desfavorável, uma vez que, a margem de vendas praticada não é suficiente para cobrir suas atividades operacionais.

**Giro do ativo** - Indica o volume de vendas praticado pela empresa em relação ao capital total investido, ou seja, mensura a eficiência na utilização do ativo para a geração de receitas. Mostra quantas vezes o ativo girou no período. Geralmente, o valor do giro do ativo pode variar entre zero e infinito. Entretanto, valores entre 0,5 a 5 são mais comuns, resultados inferiores a esse intervalo, mostra o baixo giro do ativo.

**Taxa de Retorno sobre o Ativo** - Representa o retorno que o ativo total investido oferece. É a relação entre a quantidade de dinheiro ganho (ou perdido) como resultado de um investimento e a quantidade de dinheiro investido. O resultado superior ou igual a 1, indica que a Recuperanda vem conseguindo obter retorno superior ou igual ao total investido.



## ANÁLISE DINÂMICA

Em consonância com as Demonstrações Contábeis apresentadas pela Recuperanda em 30 de abril de 2022, demonstram-se abaixo, os números apurados dos valores de Necessidade de Capital de Giro –NCG, Capital de giro – CDG e Tesouraria – T, através da utilização das seguintes equações:

$NCG - \text{Necessidade de capital de giro} = \text{Ativo Operacional} - \text{Passivo Operacional}$

$CDG - \text{Capital de Giro} = \text{Passivo Não Circulante} - \text{Ativo Não Circulante}$

$T - \text{Tesouraria} = \text{Ativo Financeiro} - \text{Passivo Financeiro}$

Graficamente, a situação financeira é a seguinte:

R\$ mil	<u>31/03/2022</u>	<u>30/04/2022</u>	<u>31/03/2022</u>	<u>30/04/2022</u>
<b>CDG</b>				
Ativo não circulante	189.978	189.455		
Passivo não circulante	202.412	202.463		
	<b>12.434</b>	<b>13.008</b>	(+)	(+)
<b>NCG</b>				
Ativo operacional	16.077	18.797		
Passivo operacional	3.575	5.717		
	<b>12.502</b>	<b>13.081</b>	(+)	(+)
<b>T</b>				
Ativo financeiro	88	83		
Passivo financeiro	156	156		
	<b>(68)</b>	<b>(73)</b>	(-)	(-)

TIPOS DE ESTRUTURAS E SITUAÇÃO FINANCEIRA				
TIPO	CDG	NCG	T	SITUAÇÃO
I	(+)	(-)	(+)	EXCELENTE
II	(+)	(+)	(+)	SÓLIDA
III	(+)	(+)	(-)	INSATISFATÓRIA
IV	(-)	(-)	(+)	ALTO RISCO
V	(-)	(-)	(-)	MUITO RUIM
VI	(-)	(+)	(-)	PÉSSIMA

No período em análise atual, verificou-se que a situação financeira da Recuperanda está classificada como Tipo III – Insatisfatória, justificada pelo Capital de Giro (CDG) positivo o que significa que os recursos próprios da Recuperanda têm grande potencial de cobrir seu endividamento total, porém, sem contar com o saldo da Tesouraria (T) negativo. A Necessidade de Capital de Giro (NCG) é garantida pelos recursos próprios aplicados principalmente no Ativo Imobilizado que é de baixa liquidez.



## Conclusão

---

Das análises dos registros contábeis da FABRICAL FABRICA DE CAL S.A. foi verificado lucro líquido mensal em 30 de abril de 2022 de R\$ 3.171 mil e lucro líquido acumulado de R\$ 5.171 mil no exercício de 2022.

O principal representante das obrigações da Recuperanda são os créditos em Recuperação Judicial R\$ 155.115 mil que equivalem a 85% da totalidade das exigibilidades da empresa. O Patrimônio Líquido registra o saldo de R\$ 25.357 mil.

O gerenciamento da necessidade de capital de giro não está proporcionando recursos disponíveis na tesouraria para cobrir as exigibilidades, o que obriga a empresa a encontrar maneiras de solucionar o financiamento de seu ciclo operacional.



## INFORMAÇÕES E ÍNDICES FINANCEIROS – EIMCAL - EMPRESA INDUSTRIAL DE MINERAÇÃO CALCÁRIA LTDA.

Apresentação do Balanço Patrimonial da EIMCAL - EMPRESA INDUSTRIAL DE MINERAÇÃO CALCÁRIA LTDA. em 30 de abril de 2022 comparativo ao mês anterior (*não auditado*):

ATIVO						PASSIVO					
	30/04/2022	V%	H%	28/02/2022	V%		30/04/2022	V%	H%	28/02/2022	V%
<b>CIRCULANTE</b>	<b>23.293</b>	<b>23%</b>	<b>10%</b>	<b>21.170</b>	<b>22%</b>	<b>CIRCULANTE</b>	<b>14.668</b>	<b>15%</b>	<b>-4%</b>	<b>15.254</b>	<b>16%</b>
Caixa e equivalentes de caixa	176	0%	146%	71	0%	Empréstimos e Financiamentos	83	0%	-9%	92	0%
Instrumentos financeiros	19	0%	0%	19	0%	Fornecedores	2.861	3%	-7%	3.082	3%
Clientes	15.871	16%	18%	13.488	14%	Impostos e contribuições a recolher	6.931	7%	4%	6.668	7%
Estoques	4.513	5%	-9%	4.935	5%	Parcelamentos fiscais	2.776	3%	1%	2.760	3%
Impostos e contribuições a recuperar	2.466	2%	3%	2.390	2%	Remunerações e encargos sociais	1.177	1%	5%	1.119	1%
Outros ativos	248	0%	-7%	267	0%	RJ Recuperação Judicial	83	0%	0%	83	0%
						Outras contas a pagar	758	1%	-48%	1.452	1%
<b>NÃO CIRCULANTE</b>	<b>76.757</b>	<b>77%</b>	<b>-1%</b>	<b>77.219</b>	<b>78%</b>	<b>NÃO CIRCULANTE</b>	<b>19.383</b>	<b>19%</b>	<b>-1%</b>	<b>19.494</b>	<b>20%</b>
Depósitos judiciais	1.063	1%	0%	1.063	1%	Empréstimos e Financiamentos	-	0%	-100%	1	0%
Impostos e contribuições a recuperar	1.336	1%	-6%	1.423	1%	Parcelamentos fiscais	13.085	13%	-1%	13.200	13%
Saldo a receber com partes relacionadas	10.285	10%	5%	9.840	10%	Provisão para contingências	185	0%	0%	185	0%
Outros ativos	0	0%	0%	0	0%	RJ Recuperação Judicial	6.113	6%	0%	6.108	6%
Investimentos	0	0%	0%	0	0%						
Imobilizado	42.445	42%	-2%	43.208	44%	<b>PATRIMÔNIO LÍQUIDO</b>	<b>65.998</b>	<b>66%</b>	<b>4%</b>	<b>63.641</b>	<b>65%</b>
Intangível	21.628	22%	0%	21.685	22%	Capital social	50.000	50%	0%	50.000	51%
						Reservas legal	7.413	0%	0%	7.413	0%
						Resultado do exercício	8.585	50%	38%	6.228	51%
<b>TOTAL DO ATIVO</b>	<b>100.049</b>	<b>100%</b>	<b>2%</b>	<b>98.389</b>	<b>100%</b>	<b>TOTAL DO PASSIVO</b>	<b>100.049</b>	<b>100%</b>	<b>2%</b>	<b>98.389</b>	<b>100%</b>

### Análise do Ativo

Em 30 de abril de 2022, o Ativo da Recuperanda possui como principal componente o Ativo Não Circulante que representa 77% do Ativo total.

O Ativo Circulante possui 88% do saldo composto pelas contas de Clientes e Estoques. O Ativo Não Circulante registra a conta de Saldos a Receber de Partes Relacionadas que representa 13% do total dos saldos deste grupo do Ativo, bem como, registra o Imobilizado representa 55% e o Intangível 28%.

128





**Maiores comentários sobre a composição do Ativo foram efetuados no tópico “Ativos do Grupo ICAL” do Relatório Mensal de Atividades de dezembro/2020.**

Em abril/2022 as principais variações observadas nos saldos do Ativo foram nas seguintes contas:

- Clientes: Em abril/2022, O saldo de “Clientes” elevou-se no período comparativo devido a ausência de antecipação de recebíveis no período o que acumulou recebíveis na carteira sem inadimplências relevantes ou alongamento dos prazos médios de recebimento.
- Impostos e Contribuições a Recuperar: O saldo de “Créditos tributários a recuperar” se manteve relativamente estável no período comparativo, porém não ocorreram transferências do longo para o curto prazo conforme estimativas de aproveitamento, o que provocou as variações observadas nos diferentes prazos.
- Saldos a receber com partes relacionadas: Ao do período comparativo o saldo mutuo a receber da controladora Ical aumentou devido a repasses promovidos pela Empresa ao longo de abril/22.

Ressalta-se que a Recuperanda apresentou os comentários sobre as principais variações ocorridas nas demonstrações financeiras, através do relatório “Análise de Balancete Contábil – Abril/2022”, encaminhado através de e-mail datado em 29/06/2022.

## Análise do Passivo

Em 30 de abril de 2022, o Passivo da Recuperanda é composto em 15% pelas obrigações a curto prazo (Passivo Circulante); em 19% pelas obrigações a longo prazo (Passivo Não Circulante); e em 66% pelo Patrimônio Líquido.

As Obrigações Tributárias compõem 67% do total das exigibilidades, composto pelos Impostos e Contribuições a Recolher e Parcelamentos Fiscais.

O Patrimônio Líquido é composto por: Capital Social R\$ 50.000 mil, Lucros Acumulados em R\$ 7.413 mil e lucro do exercício até a data-base em R\$ 8.585 mil.

**Maiores comentários sobre a composição do Passivo foram efetuados no tópico “Endividamento” do Relatório Mensal de Atividades de dezembro/2020.**

Em abril/2022 as principais variações ocorridas nos saldos do Passivo foram observadas nas contas:



- Impostos e Contribuição Social: Em abril/22 houve a apuração dos tributos sobre o lucro conforme Estimativas mensais do Lucro Real Anual o que eleva as obrigações do período, sendo que a apuração definitiva ocorrerá ao final do exercício quando todas as antecipações mensais poderão ser compensadas integralmente.

- Outros Passivos Circulantes: O saldo de "Outros passivos circulantes" se reduziu no comparativo devido à redução nas provisões de fretes a apurar, devido a menores faturamentos com venda na modalidade CIF aos clientes.

Ressalta-se que a Recuperanda apresentou os comentários sobre as principais variações ocorridas nas demonstrações financeiras, através do relatório "Análise de Balancete Contábil – Abril/2022", encaminhado através de e-mail datado em 29/06/2022.

## Considerações

A Recuperanda apresentou as considerações sobre movimentações que refletem no Balanço Patrimonial no período em análise, através do relatório "Análise de Balancete Contábil – Abril/2022", encaminhado através de e-mail datado em 29/06/2022:

Patrimônio Líquido: Exceto pelos efeitos decorrentes do resultado acumulado no exercício, não ocorreram no período em análise mutações do patrimônio líquido na Empresa.

Imobilizados e Intangíveis: Exceto pela depreciação normal do mês, a composição dos ativos imobilizados e intangíveis na empresa permanece semelhante ao apresentado no período comparativo.

Funcionários: Conforme dados informados no Cadastro Geral de Empregados e Desempregados- CAGED o quadro funcional da empresa pode ser assim resumido:

EMPRESA	Mar	Abr
EIMCAL	117	117

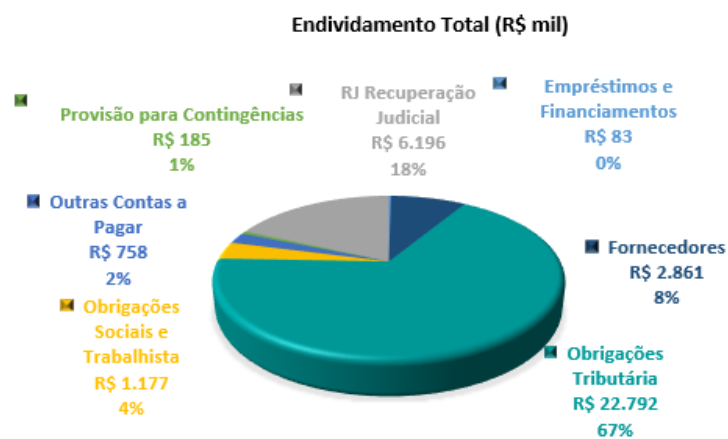
- *Aging list*: Segue a composição da carteira de clientes por idade dos recebíveis:



	<b>Eimcal</b>	
	<b>abr-22</b>	<b>mar-22</b>
A vencer (circulante)	15.176	12.760
Vencidos até 30 dias	712	745
Vencidos de 31 a 90 dias	-	-
Vencidos de 91 a 180 dias	-	-
Vencidos de 181 a 360 dias	8	8
Vencidos acima de 360 dias	-	-
	<u>15.896</u>	<u>13.513</u>
Ajuste ao valor recuperável e outros	<u>(25)</u>	<u>(25)</u>
<b>Total</b>	<u><u>15.871</u></u>	<u><u>13.488</u></u>

## ENDIVIDAMENTO TOTAL

Em 30 de abril de 2022, o endividamento da Recuperanda é composto em 67% por Obrigações Tributárias; seguido de 18% pelos Créditos em Recuperação Judicial; as demais contas a pagar representam 15% do endividamento total, composto principalmente pelos Fornecedores.



## Análise do Resultado do Exercício

Apresentação da Demonstração do Resultado do Exercício da EIMCAL - EMPRESA INDUSTRIAL DE MINERAÇÃO CALCÁRIA LTDA. em 30 de abril de 2022 comparativo ao mês anterior (*não auditado*):

Demonstração do Resultado										
	Resultado Mensal					Resultado Anual Acumulado				
	30/04/2022	V%	H%	31/03/2022	V%	30/04/2022	V%	H%	31/12/2021	V%
<b>RECEITA OPERACIONAL LÍQUIDA</b>	<b>9.401</b>	<b>100%</b>	<b>-15%</b>	<b>11.012</b>	<b>100%</b>	<b>35.659</b>	<b>100%</b>	<b>-64%</b>	<b>99.110</b>	<b>100%</b>
Custos dos Produtos Vendidos	(4.724)	-50%	-9%	(5.181)	-47%	(19.081)	-54%	-66%	(55.736)	-56%
<b>RESULTADO BRUTO</b>	<b>4.678</b>	<b>50%</b>	<b>-20%</b>	<b>5.831</b>	<b>53%</b>	<b>16.577</b>	<b>46%</b>	<b>-62%</b>	<b>43.373</b>	<b>44%</b>
<b>DESPESAS OPERACIONAIS</b>										
Administrativas e gerais, pessoal, tributárias	(601)	-6%	7%	(560)	-5%	(1.957)	-5%	-65%	(5.613)	-6%
Outras (despesas) receitas operacionais líquidas	(715)	-8%	580%	(105)	-1%	(848)	-2%	-141%	2.055	2%
<b>Total Despesas Operacionais</b>	<b>(1.316)</b>	<b>-14%</b>	<b>98%</b>	<b>(665)</b>	<b>-6%</b>	<b>(2.806)</b>	<b>-8%</b>	<b>-21%</b>	<b>(3.558)</b>	<b>-4%</b>
<b>Custos e despesas operacionais sobre receita líquida</b>	<b>64%</b>			<b>53%</b>		<b>61%</b>			<b>60%</b>	
<b>RESULTADO OPERACIONAL ANTES DO RESULTADO FINANCEIRO</b>	<b>3.361</b>	<b>36%</b>	<b>-35%</b>	<b>5.166</b>	<b>47%</b>	<b>13.772</b>	<b>39%</b>	<b>-65%</b>	<b>39.815</b>	<b>40%</b>
Receita financeira	0	0%	-65%	1	0%	2	0%	-89%	15	0%
Despesa Financeira	(168)	-2%	-9%	(185)	-2%	(775)	-2%	-82%	(4.237)	-4%
<b>LUCRO (PREJUÍZO) ANTES DA CSLL E IRPJ</b>	<b>3.194</b>	<b>34%</b>	<b>-36%</b>	<b>4.982</b>	<b>45%</b>	<b>12.999</b>	<b>36%</b>	<b>-63%</b>	<b>35.593</b>	<b>36%</b>
Provisão para Contribuição Social e IRPJ	(837)	-9%	-50%	(1.689)	-15%	(4.414)	-12%	35%	(3.274)	-3%
<b>LUCRO (PREJUÍZO) LÍQUIDO DO PERÍODO</b>	<b>2.356</b>	<b>25%</b>	<b>-28%</b>	<b>3.292</b>	<b>30%</b>	<b>8.585</b>	<b>24%</b>	<b>-73%</b>	<b>32.320</b>	<b>33%</b>



O Resultado de 30 de abril de 2022apurou lucro líquido mensal de R\$ 2.356 mil, contra o lucro líquido no mês anterior no valor de R\$ 3.292 mil. Já no acumulado houve o lucro líquido de R\$ 8.585 mil, no exercício de 2021.

O Resultado Bruto foi de 50% das receitas líquidas de vendas em 30 de abril de 2022 contra o resultado bruto de 53% no mês anterior.

Os custos e despesas operacionais representam 64% da receita líquida em 30 de abril de 2022 contra 53% no mês anterior.

Em abril/2022 as principais variações mensais no resultado foram observadas nas seguintes contas:

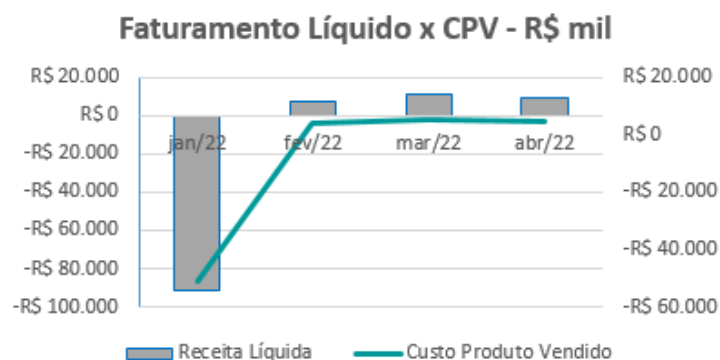
- Receita líquida x Custos dos Produtos Vendidos: No mês de abril/22 o faturamento líquido se reduziu com a redução de pedidos para alguns clientes e como consequência a margem bruta se deteriorou um pouco no período comparativo devido a maiores custos fixos.
- Outras (Despesas) Operacionais: Nas “Outras Despesas Operacionais” de abril/22 a empresa apresentaram R\$970 mil em inventários de calcário britado e outros R\$387 mil em despesas com ativos imobilizados baixados, justificando a variação com o comparativo anterior.
- Outras Receitas Operacionais: As “Outras receitas operacionais” de abril/22 tiveram incremento de R\$580 mil em ganhos de fretes apurados no período.
- Despesas com IRPJ e CSLL: Em abril/22 houve a apuração dos tributos por estimativas mensais o que exigiu desembolsos e respectivo reconhecimento de despesas conforme legislação aplicável ao Lucro Real anual. Esta estimativa é proporcional ao faturamento bruto do período.

Ressalta-se que a Recuperanda apresentou os comentários sobre as principais variações ocorridas nas demonstrações financeiras, através do relatório “Análise de Balancete Contábil – Abril/2022”, encaminhado através de e-mail datado em 29/06/2022.

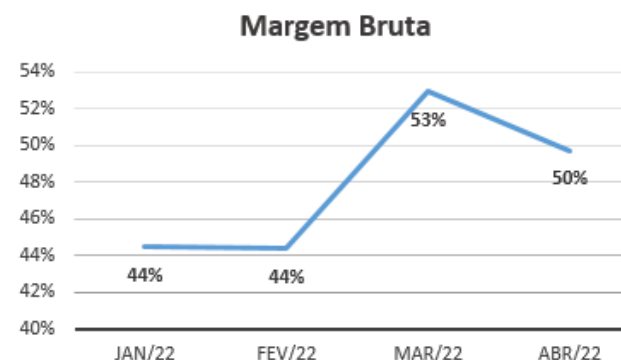


## EVOLUÇÃO DAS CONTAS DE RESULTADO

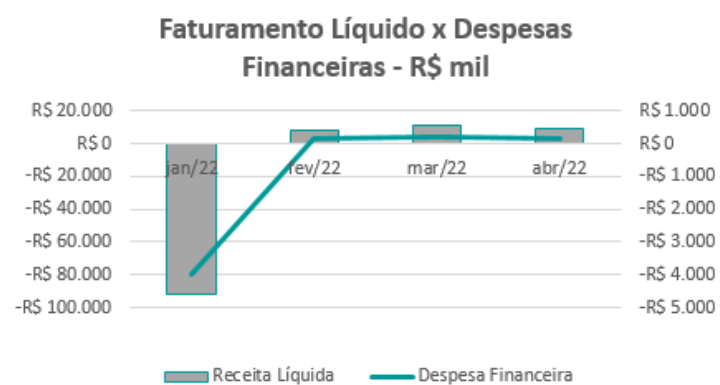
Observa-se evolução no faturamento líquido em linha com a evolução do custo do produto vendido:



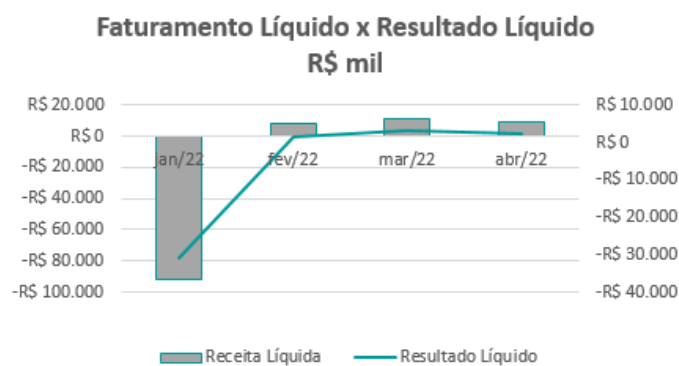
A evolução da margem bruta demonstra que a Recuperanda vem praticando preços de vendas superiores aos custos, com margem positiva.



As despesas financeiras acompanham a oscilação do faturamento líquido:



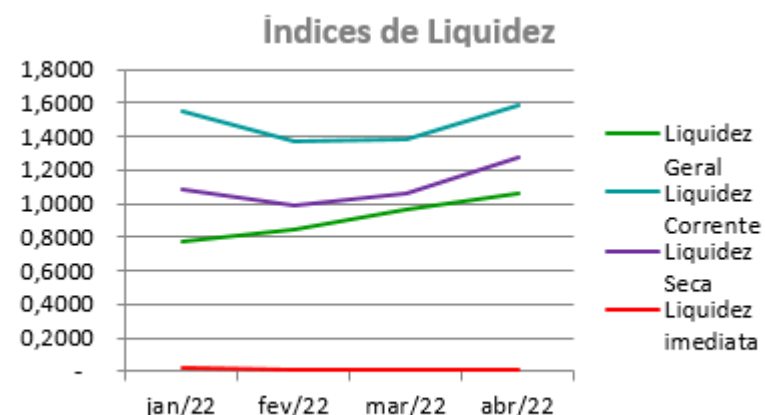
As variações no resultado líquido acompanham a evolução da receita líquida mensal, pequenas oscilações são decorrentes de registros ocasionais:



## ANÁLISE FINANCEIRA

### Índices de Liquidez

ÍNDICES PARA ANÁLISE FINANCEIRA	jan/22	fev/22	mar/22	abr/22
Liquidez Geral	0,7716	0,8435	0,9640	1,0565
Liquidez Corrente	1,5484	1,3756	1,3879	1,5879
Liquidez Seca	1,0825	0,9891	1,0643	1,2803
Liquidez imediata	0,0163	0,0118	0,0059	0,0132



**Liquidez geral** – Indica a capacidade de pagamento de obrigações de curto e longo prazo, com recursos ativos também de curto e longo prazo, não sendo considerado os ativos fixos. O índice superior a R\$ 1,00, demonstra que a empresa se encontra em condições favoráveis, uma vez que, possui recursos suficientes para liquidar suas obrigações.

**Liquidez corrente** – Indica a disponibilidade de recursos de curto prazo para pagamentos de dívidas também de curto prazo. O índice superior a R\$ 1,00, demonstra que a Recuperanda apresenta alguma folga financeira para cumprir com suas obrigações utilizando seus recursos de curto prazo para liquidar suas obrigações também de curto prazo.

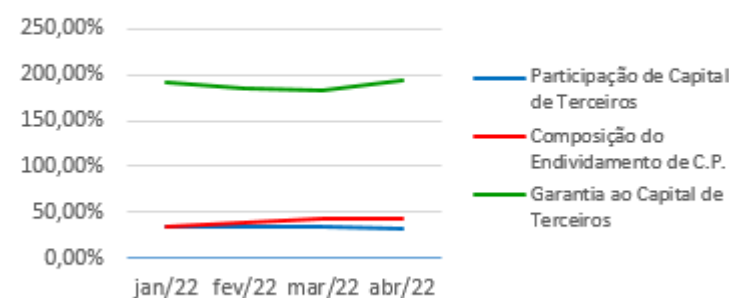
**Liquidez seca** - Índice que é, ainda, mais conservador por excluir, do ativo circulante, os estoques. Tomam-se como base os itens monetários e que possuem prazo certo de recebimento para medir a situação financeira da empresa. O índice superior a R\$ 1,00, demonstra que a Recuperanda melhorou sua capacidade de geração de caixa para honrar com suas obrigações de curto prazo, sem necessitar captar recursos de terceiros.

**Liquidez Imediata** - Índice considera apenas caixa, saldos bancários e aplicações financeiras de liquidez imediata para quitar as obrigações de curto prazo. A Recuperanda apresenta este índice baixo, não havendo disponibilidade suficiente para quitar a cada R\$ 1,00 de dívida. Para efeito de análise, trata-se de um índice sem muito realce, uma vez que as obrigações vencem em datas variadas, embora de curto prazo (1 a 360 dias).



**Indicadores de Estrutura de Capital**

ÍNDICES DE ENDIVIDAMENTO	jan/22	fev/22	mar/22	abr/22
Participação de Capital de Terceiros	34,30%	35,05%	35,32%	34,04%
Composição do Endividamento de C.P.	35,33%	39,64%	43,90%	43,08%
Garantia ao Capital de Terceiros	191,56%	185,28%	183,15%	193,81%

**Indicadores de Estrutura de Capital**

**Participação de Capital de Terceiros** - Indica qual a “dependência” dos negócios em relação a recursos de terceiros (bancos, fornecedores, recursos trabalhistas, tributários e etc.). Uma participação próxima a 100% denota extrema dependência de capital de terceiros para a geração de lucros. O ideal é que esta participação seja igual ou inferior a 60%.

**Composição do Endividamento de CP** – Indica a representatividade das obrigações de curto prazo em relação às obrigações totais da Recuperanda.

**Garantia ao capital de terceiros** – Indica a proporção entre o Capital Próprio e o Capital de Terceiros, ou seja, demonstra a política de obtenção e aplicação de recursos adotada pela empresa. O resultado indica o comportamento do patrimônio líquido (recursos próprios) em relação ao capital de terceiros.





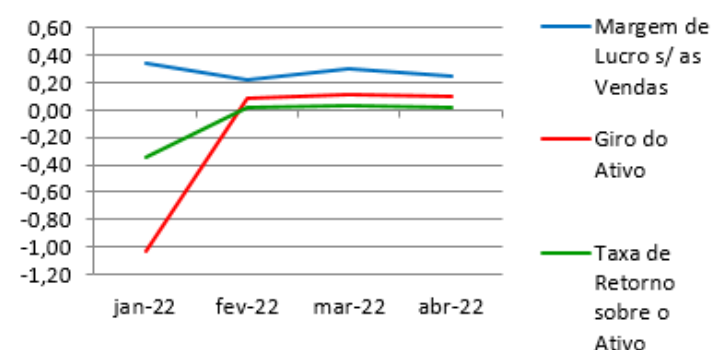
## ANÁLISE ECONÔMICA

Os índices econômicos mostram qual a rentabilidade dos capitais investidos, ou seja, quanto rendeu os investimentos, identificando o grau de êxito econômico da empresa.

### Índices de rentabilidade

Índices de Rentabilidade	jan-22	fev-22	mar-22	abr-22
Margem de Lucro s/ as Vendas	0,34	0,22	0,30	0,25
Giro do Ativo	-1,03	0,09	0,11	0,09
Taxa de Retorno sobre o Ativo	-0,35	0,02	0,03	0,02

### Índices de Rentabilidade



**Margem de lucro sobre vendas (Rentabilidade líquida das vendas)** - Indica quanto à empresa obtém de lucro, para cada 100 unidades monetárias vendidas. O resultado superior ou igual a 1, indica que a Recuperanda vem operando seu faturamento com margem de lucro positiva. O resultado inferior a 1, indica uma condição desfavorável, uma vez que, a margem de vendas praticada não é suficiente para cobrir suas atividades operacionais.

**Giro do ativo** - Indica o volume de vendas praticado pela empresa em relação ao capital total investido, ou seja, mensura a eficiência na utilização do ativo para a geração de receitas. Mostra quantas vezes o ativo girou no período. Geralmente, o valor do giro do ativo pode variar entre zero e infinito. Entretanto, valores entre 0,5 a 5 são mais comuns, resultados inferiores a esse intervalo, mostra o baixo giro do ativo.

**Taxa de Retorno sobre o Ativo** - Representa o retorno que o ativo total investido oferece. É a relação entre a quantidade de dinheiro ganho (ou perdido) como resultado de um investimento e a quantidade de dinheiro investido. O resultado superior ou igual a 1, indica que a Recuperanda vem conseguindo obter retorno superior ou igual ao total investido.



## ANÁLISE DINÂMICA

Em consonância com as Demonstrações Contábeis apresentadas pela Recuperanda em 30 de abril de 2022, demonstram-se abaixo, os números apurados dos valores de Necessidade de Capital de Giro –NCG, Capital de giro – CDG e Tesouraria – T, através da utilização das seguintes equações:

$NCG - \text{Necessidade de capital de giro} = \text{Ativo Operacional} - \text{Passivo Operacional}$

$CDG - \text{Capital de Giro} = \text{Passivo Não Circulante} - \text{Ativo Não Circulante}$

$T - \text{Tesouraria} = \text{Ativo Financeiro} - \text{Passivo Financeiro}$

Graficamente, a situação financeira é a seguinte:

R\$ mil	<u>28/02/2022</u>	<u>30/04/2022</u>	<u>28/02/2022</u>	<u>30/04/2022</u>
<b>CDG</b>				
Ativo não circulante	77.219	76.757		
Passivo não circulante	83.135	85.381		
	<b>5.916</b>	<b>8.624</b>	(+)	(+)
<b>NCG</b>				
Ativo operacional	21.080	23.098		
Passivo operacional	15.162	14.585		
	<b>5.918</b>	<b>8.513</b>	(+)	(+)
<b>T</b>				
Ativo financeiro	90	194		
Passivo financeiro	92	83		
	<b>(2)</b>	<b>111</b>	(-)	(+)

TIPOS DE ESTRUTURAS E SITUAÇÃO FINANCEIRA				
TIPO	CDG	NCG	T	SITUAÇÃO
I	(+)	(-)	(+)	EXCELENTE
II	(+)	(+)	(+)	SÓLIDA
III	(+)	(+)	(-)	INSATISFATÓRIA
IV	(-)	(-)	(+)	ALTO RISCO
V	(-)	(-)	(-)	MUITO RUIM
VI	(-)	(+)	(-)	PÉSSIMA

No período em análise atual, verificou-se que a situação financeira da Recuperanda está classificada como Tipo II – Sólida, justificada pelo Capital de Giro (CDG) positivo o que significa que os recursos próprios da Recuperanda têm grande potencial de cobrir seu endividamento total, aliado ao saldo da Tesouraria (T) positiva, ocasionado pela ausência de passivo financeiro (empréstimos e financiamentos no curto prazo). A Necessidade de Capital de Giro (NCG) é garantida pelos recursos próprios aplicados principalmente no Ativo Circulante através das contas de Estoques e Clientes.



## Conclusão

---

Das análises dos registros contábeis da EIMCAL - EMPRESA INDUSTRIAL DE MINERAÇÃO CALCÁRIA LTDA. foi verificado lucro líquido mensal em 30 de abril de 2022 de R\$ 2.356 mil e lucro líquido acumulado de R\$ 8.585 mil no exercício de 2022.

O principal representante das obrigações da Recuperanda são os saldos das Obrigações Tributárias em R\$ 22.792 mil que equivalem a 67% da totalidade das exigibilidades da empresa. O Patrimônio Líquido registra saldo de R\$ 65.998 mil.

O gerenciamento da necessidade de capital de giro está proporcionando recursos disponíveis na tesouraria, porém ainda insuficientes para cobrir as exigibilidades, o que obriga a empresa a encontrar maneiras de solucionar o financiamento de seu ciclo operacional.



## INFORMAÇÕES E ÍNDICES FINANCEIROS – COBRASCAL INDÚSTRIA DE CAL LTDA.

Apresentação do Balanço Patrimonial da COBRASCAL INDÚSTRIA DE CAL LTDA. em 30 de abril de 2022 comparativo ao mês anterior (*não auditado*):

ATIVO						PASSIVO					
	30/04/2022	V%	H%	31/03/2022	V%		30/04/2022	V%	H%	31/03/2022	V%
<b>CIRCULANTE</b>	<b>1.626</b>	<b>55%</b>	<b>-43%</b>	<b>2.853</b>	<b>67%</b>	<b>CIRCULANTE</b>	<b>1.235</b>	<b>41%</b>	<b>-24%</b>	<b>1.633</b>	<b>38%</b>
Caixa e equivalentes de caixa	106	4%	19%	89	2%	Fornecedores	84	3%	-82%	471	11%
Clientes	238	8%	-80%	1.170	27%	Impostos e contribuições a recolher	109	4%	-33%	163	4%
Estoques	705	24%	-29%	994	23%	Parcelamentos fiscais	91	3%	0%	91	2%
Impostos e contribuições a recuperar	573	19%	-4%	595	14%	Remunerações e encargos sociais	266	9%	51%	177	4%
Outros ativos	4	0%	15%	4	0%	RJ Recuperação Judicial	639	21%	0%	638	15%
						Outras contas a pagar	47	2%	-50%	93	2%
<b>NÃO CIRCULANTE</b>	<b>1.357</b>	<b>45%</b>	<b>-4%</b>	<b>1.407</b>	<b>33%</b>	<b>NÃO CIRCULANTE</b>	<b>4.732</b>	<b>159%</b>	<b>2%</b>	<b>4.649</b>	<b>109%</b>
Depósitos judiciais	108	4%	0%	108	3%	Parcelamentos fiscais	144	5%	-5%	152	4%
Impostos e contribuições a recuperar	49	2%	0%	49	1%	Provisão para contingências	1.181	40%	0%	1.181	28%
Outros Ativos Não Circulantes	1	0%	0%	1	0%	RJ Recuperação Judicial	1.056	35%	0%	1.056	25%
Imobilizado	1.140	38%	-4%	1.191	28%	Saldos com partes relacionados (AFAC)	2.350	79%	4%	2.260	53%
Intangível	58	2%	0%	58	1%						
						<b>PATRIMÔNIO LÍQUIDO</b>	<b>(2.984)</b>	<b>-100%</b>	<b>48%</b>	<b>(2.022)</b>	<b>-47%</b>
						Capital social	11.000	369%	0%	11.000	258%
						Prejuízos acumulados	(12.582)	369%	0%	(12.582)	258%
						Resultado do exercício	(1.402)	369%	219%	(440)	258%
<b>TOTAL DO ATIVO</b>	<b>2.983</b>	<b>100%</b>	<b>-30%</b>	<b>4.260</b>	<b>100%</b>	<b>TOTAL DO PASSIVO</b>	<b>2.983</b>	<b>100%</b>	<b>-30%</b>	<b>4.260</b>	<b>100%</b>

### Análise do Ativo

Em 30 de abril de 2022, o Ativo da Recuperanda possui como principal componente o Ativo Circulante que representa 55% do Ativo total.

O Ativo Circulante possui 58% do saldo composto pelas contas de Estoques e Clientes. O Ativo Não Circulante registra o Imobilizado que representa 84% do total deste grupo do Ativo.

140



**Maiores comentários sobre a composição do Ativo foram efetuados no tópico “Ativos do Grupo ICAL” do Relatório Mensal de Atividades de dezembro/2020.**

Em março/2022 as contas do Ativo que apresentaram variação foram:

- Clientes: O saldo de clientes reduziu-se no período comparativo devido ao recuo das vendas e boa média de recebimentos do período. A carteira da Empresa tende a seguir em patamares menores já que será composto apenas de vendas pontuais de produtos.
- Estoques: Em abril/22 o saldo de estoques se reduziu devido a utilizações de itens de almoxarifados que baixaram seus saldos notadamente com embalagens, mas também pelos estoques de produtos acabados que se reduziram devido a gradativa redução da produção na Unidade.

Ressalta-se que a Recuperanda apresentou os comentários sobre as principais variações ocorridas nas demonstrações financeiras, através do relatório “Análise de Balancete Contábil – Abril/2022”, encaminhado através de e-mail datado em 29/06/2022.

## Análise do Passivo

Em 30 de abril de 2022, o Passivo da Recuperanda é composto em 41% pelas obrigações a curto prazo (Passivo Circulante); em 159% pelas obrigações a longo prazo (Passivo Não Circulante); e em -100% pelo Patrimônio Líquido.

Os créditos em Recuperação Judicial representam 28% do endividamento.

O Patrimônio Líquido é composto por: Capital Social em R\$ 11.000 mil; Prejuízos Acumulados em R\$ 12.582 mil e prejuízo do exercício até a data-base em R\$ 1.402 mil.

**Maiores comentários sobre a composição do Passivo foram efetuados no tópico “Endividamento” do Relatório Mensal de Atividades de dezembro/2020.**

Em abril/2022 a principal variação nos saldos do Passivo foi observada na seguinte conta:

- Fornecedores: O saldo de “Fornecedores” se reduziu pela liquidação de obrigações pela compra extraordinária de embalagens e outras obrigações com fornecedores da operação. Os fornecedores devem se estabilizar em patamares muito menores devido ao novo contexto operacional da empresa.



- Remunerações e Encargos Sociais: As obrigações com “Remunerações e encargos sociais” se elevou no período pelo reconhecimento de verbas rescisória com parte do quadro funcional a ser desligado.

Ressalta-se que a Recuperanda apresentou os comentários sobre as principais variações ocorridas nas demonstrações financeiras, através do relatório “Análise de Balancete Contábil – Abril/2022”, encaminhado através de e-mail datado em 29/06/2022.

## Considerações

A Recuperanda apresentou as considerações sobre movimentações que refletem no Balanço Patrimonial no período em análise, através do relatório “Análise de Balancete Contábil – Abril/2022”, encaminhado através de e-mail datado em 29/06/2022:

Patrimônio Líquido: Exceto pelos efeitos decorrentes do resultado acumulado no exercício, não ocorreram no período em análise mutações do patrimônio líquido na Empresa.

Imobilizados e Intangíveis: Exceto pela depreciação normal do mês, a composição dos ativos imobilizados e intangíveis na empresa permanece semelhante ao apresentado no período comparativo.

Funcionários: Conforme dados informados no Cadastro Geral de Empregados e Desempregados- CAGED o quadro funcional da empresa pode ser assim resumido:

EMPRESA	Mar	Abr
COBRASCAL	21	2

- *Aging list*: Segue a composição da carteira de clientes por idade dos recebíveis:

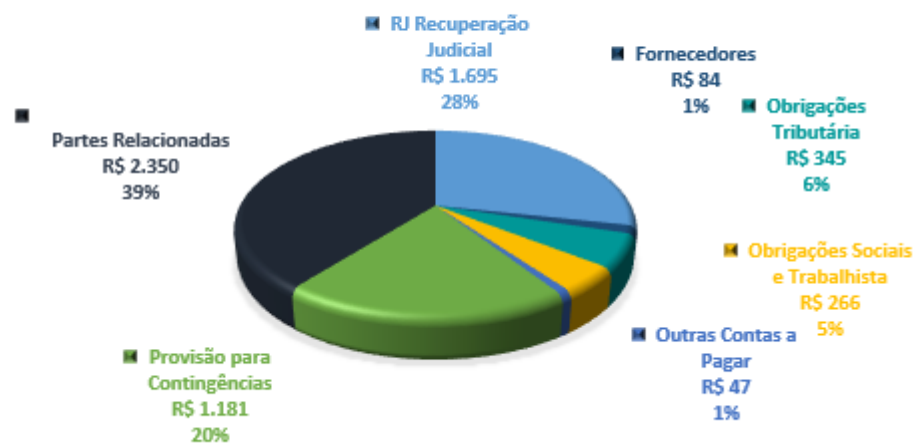


	Cobrascal	
	abr-22	mar-22
A vencer (circulante)	405	1.147
Vencidos até 30 dias	60	130
Vencidos de 31 a 90 dias	-	120
Vencidos de 91 a 180 dias	12	12
Vencidos de 181 a 360 dias	5	5
Vencidos acima de 360 dias	-	-
	482	1.414
Ajuste ao valor recuperável	(244)	(244)
Total	238	1.170

## ENDIVIDAMENTO TOTAL

Em 30 de abril de 2022, o endividamento da Recuperanda é composto em 28% pelos Créditos em Recuperação Judicial; seguido de 27% pela Provisão para Contingências; 13% pelos Fornecedores; as demais contas a pagar representam 11% do endividamento total.

Endividamento Total (R\$ mil)



## Análise do Resultado do Exercício

Apresentação da Demonstração do Resultado do Exercício da COBRASCAL INDÚSTRIA DE CAL LTDA. em 30 de abril de 2022 comparativo ao mês anterior (*não auditado*):

	Demonstração do Resultado									
	Resultado Mensal					Resultado Anual Acumulado				
	30/04/2022	V%	H%	31/03/2022	V%	30/04/2022	V%	H%	31/12/2021	V%
<b>RECEITA OPERACIONAL LÍQUIDA</b>	<b>241</b>	<b>100%</b>	<b>-71%</b>	<b>821</b>	<b>100%</b>	<b>3.071</b>	<b>100%</b>	<b>-69%</b>	<b>9.969</b>	<b>100%</b>
Custos dos Produtos Vendidos	<b>(516)</b>	<b>-214%</b>	<b>-35%</b>	<b>(796)</b>	<b>-97%</b>	<b>(3.049)</b>	<b>-99%</b>	<b>-63%</b>	<b>(8.269)</b>	<b>-83%</b>
<b>RESULTADO BRUTO</b>	<b>(275)</b>	<b>-114%</b>	<b>-1223%</b>	<b>25</b>	<b>3%</b>	<b>23</b>	<b>1%</b>	<b>-99%</b>	<b>1.700</b>	<b>17%</b>
<b>DESPESAS OPERACIONAIS</b>										
Administrativas e gerais, pessoal, tributárias	(216)	-89%	-46%	(397)	-48%	(988)	-32%	-61%	(2.543)	-26%
Outras (despesas) receitas operacionais líquidas	(469)	-194%	2204%	(20)	-2%	(424)	-14%	-93%	(6.000)	-60%
<b>Total Despesas Operacionais</b>	<b>(684)</b>	<b>-284%</b>	<b>64%</b>	<b>(417)</b>	<b>-51%</b>	<b>(1.412)</b>	<b>-46%</b>	<b>-83%</b>	<b>(8.543)</b>	<b>-86%</b>
<b>Custos e despesas operacionais sobre receita líquida</b>	<b>498%</b>			<b>148%</b>		<b>145%</b>			<b>169%</b>	
<b>RESULTADO OPERACIONAL ANTES DO RESULTADO FINANCEIRO</b>	<b>(959)</b>	<b>-398%</b>	<b>144%</b>	<b>(393)</b>	<b>-48%</b>	<b>(1.389)</b>	<b>-45%</b>	<b>-80%</b>	<b>(6.843)</b>	<b>-69%</b>
Receita financeira	2	1%	22%	2	0%	7	0%	-55%	15	0%
Despesa Financeira	(5)	-2%	-14%	(5)	-1%	(20)	-1%	-77%	(86)	-1%
<b>LUCRO (PREJUÍZO) ANTES DA CSLL E IRPJ</b>	<b>(962)</b>	<b>-399%</b>	<b>142%</b>	<b>(397)</b>	<b>-48%</b>	<b>(1.402)</b>	<b>-46%</b>	<b>-80%</b>	<b>(6.914)</b>	<b>-69%</b>
Provisão para Contribuição Social e IRPJ	-	0%	0%	-	0%	-	0%	0%	-	0%
<b>LUCRO (PREJUÍZO) LÍQUIDO DO PERÍODO</b>	<b>(962)</b>	<b>-399%</b>	<b>142%</b>	<b>(397)</b>	<b>-48%</b>	<b>(1.402)</b>	<b>-46%</b>	<b>-80%</b>	<b>(6.914)</b>	<b>-69%</b>





O Resultado de 30 de abril de 2022 apurou prejuízo líquido mensal de R\$ 962 mil, contra o prejuízo líquido no mês anterior no valor de R\$ 397 mil. Já no acumulado houve o prejuízo líquido de R\$ 1.402 mil, no exercício de 2022.

O Resultado Bruto foi -114% das receitas líquidas de vendas em 30 de abril de 2022 contra o resultado bruto de 3% no mês anterior.

Os custos e despesas operacionais representam 498% da receita líquida em 30 de abril de 2022 contra 148% no mês anterior.

Em abril/2022 as principais variações mensais no resultado foram observadas nas contas:

- Receita líquida x Custo dos Produtos Vendidos: Em abril/22 o faturamento se reduziu novamente, agora pelo efeito de desmobilização parcial da unidade que terá seu modelo operacional modificado pela Administração passando a revender produtos da controladora Ical produzidos na unidade de Pains-MG. Como consequência os custos de desmobilização deixaram o resultado do período relevantemente deficitários.

- Despesas Administrativas: Em abril/22 as “Despesas Administrativas” retornaram à normalidade pois no período comparativo anterior a Administração constituiu R\$206 mil em provisões para créditos de liquidação duvidosa ajustando sua carteira de recebíveis ao seu valor recuperável estimado, o que justificou a variação observada no comparativo.

- Outras Receitas (Despesas) Operacionais: Em abril/22 as “Outras Despesas Operacionais” tiveram incremento de ajustes de inventário e de custos de produção em desmobilização que geraram despesas adicionais no período comparativo.

Ressalta-se que a Recuperanda apresentou os comentários sobre as principais variações ocorridas nas demonstrações financeiras, através do relatório “Análise de Balancete Contábil – Abril/2022”, encaminhado através de e-mail datado em 29/06/2022.

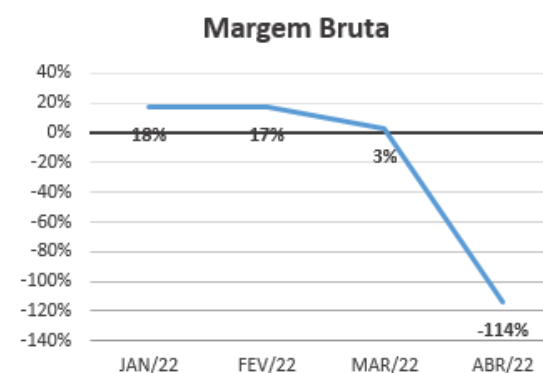


## EVOLUÇÃO DAS CONTAS DE RESULTADO

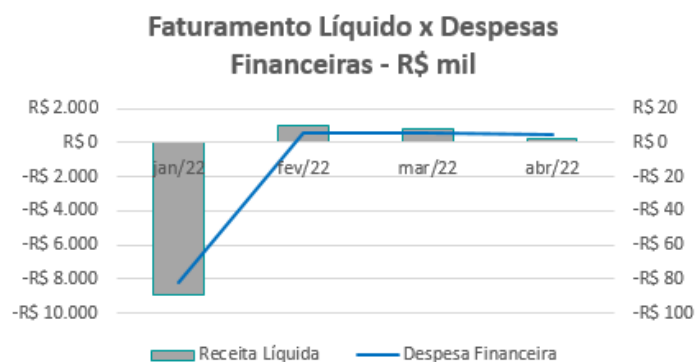
Observa-se evolução no faturamento líquido em linha com a evolução do custo do produto vendido:



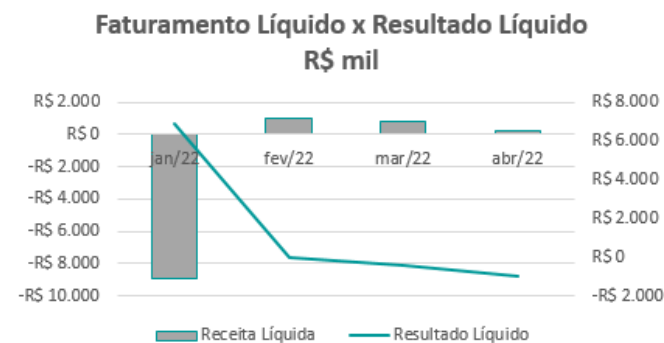
A evolução da margem bruta demonstra que a Recuperanda vem praticando preços de vendas superiores aos custos, com pequena margem positiva, exceto em setembro/2021:



As despesas financeiras não apresentam oscilações significativas quando comparadas ao faturamento líquido:



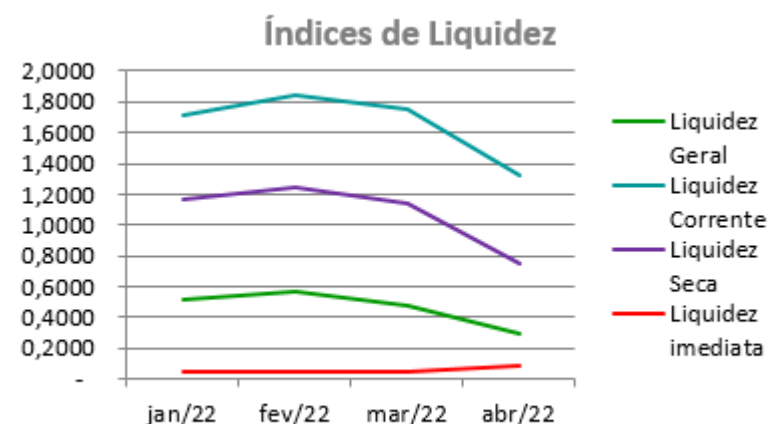
As variações no resultado líquido oscilam alinhados com a evolução da receita líquida mensal, com pequenas oscilações devido a registros ocasionais:



## ANÁLISE FINANCEIRA

### Índices de Liquidez

ÍNDICES PARA ANÁLISE FINANCEIRA	jan/22	fev/22	mar/22	abr/22
Liquidez Geral	0,5228	0,5643	0,4794	0,2992
Liquidez Corrente	1,7129	1,8436	1,7472	1,3165
Liquidez Seca	1,1715	1,2418	1,1381	0,7462
Liquidez imediata	0,0455	0,0442	0,0545	0,0859



**Liquidez geral** – Indica a capacidade de pagamento de obrigações de curto e longo prazo, com recursos ativos também de curto e longo prazo, não sendo considerado os ativos fixos. O índice inferior a R\$ 1,00, demonstra que a empresa não se encontra em condições favoráveis, uma vez que, não possui recursos suficientes para liquidar suas obrigações.

**Liquidez corrente** – Indica a disponibilidade de recursos de curto prazo para pagamentos de dívidas também de curto prazo. O índice superior a R\$ 1,00, demonstra que a Recuperanda apresenta alguma folga financeira para cumprir com suas obrigações utilizando seus recursos de curto prazo para liquidar suas obrigações também de curto prazo.

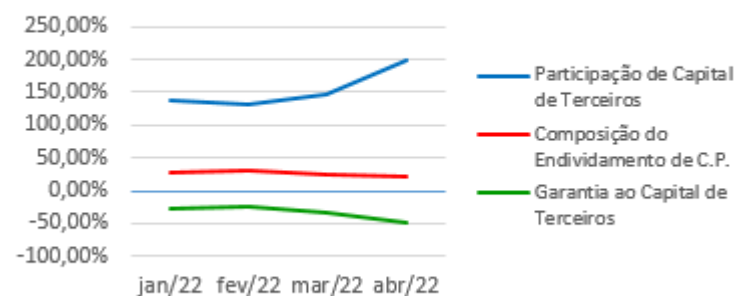
**Liquidez seca** - Índice que é, ainda, mais conservador por excluir, do ativo circulante, os estoques. Tomam-se como base os itens monetários e que possuem prazo certo de recebimento para medir a situação financeira da empresa. O índice inferior a R\$ 1,00, demonstra que a Recuperanda necessita melhorar sua capacidade de geração de caixa para honrar com suas obrigações de curto prazo, sem necessitar captar recursos de terceiros.

**Liquidez Imediata** - Índice considera apenas caixa, saldos bancários e aplicações financeiras de liquidez imediata para quitar as obrigações de curto prazo. A Recuperanda apresenta este índice baixo, não havendo disponibilidade suficiente para quitar a cada R\$ 1,00 de dívida. Para efeito de análise, trata-se de um índice sem muito realce, uma vez que as obrigações vencem em datas variadas, embora de curto prazo (1 a 360 dias).



**Indicadores de Estrutura de Capital**

ÍNDICES DE ENDIVIDAMENTO	jan/22	fev/22	mar/22	abr/22
Participação de Capital de Terceiros	136,39%	132,47%	147,46%	200,03%
Composição do Endividamento de C.P.	29,02%	29,33%	25,99%	20,70%
Garantia ao Capital de Terceiros	-26,68%	-24,51%	-32,19%	-50,01%

**Indicadores de Estrutura de Capital**

**Participação de Capital de Terceiros** - Indica qual a “dependência” dos negócios em relação a recursos de terceiros (bancos, fornecedores, recursos trabalhistas, tributários e etc.). Uma participação próxima a 100% denota extrema dependência de capital de terceiros para a geração de lucros. O ideal é que esta participação seja igual ou inferior a 60%.

**Composição do Endividamento de CP** – Indica a representatividade das obrigações de curto prazo em relação às obrigações totais da Recuperanda.

**Garantia ao capital de terceiros** – Indica a proporção entre o Capital Próprio e o Capital de Terceiros, ou seja, demonstra a política de obtenção e aplicação de recursos adotada pela empresa. O resultado indica o comportamento do patrimônio líquido (recursos próprios) em relação ao capital de terceiros.

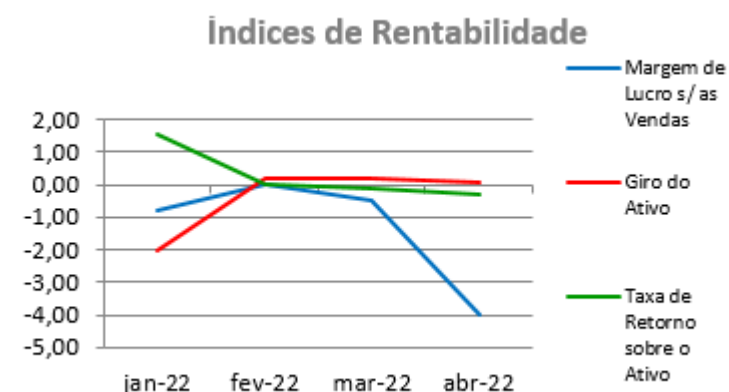


## ANÁLISE ECONÔMICA

Os índices econômicos mostram qual a rentabilidade dos capitais investidos, ou seja, quanto rendeu os investimentos, identificando o grau de êxito econômico da empresa.

### Índices de Rentabilidade

Índices de Rentabilidade	jan-22	fev-22	mar-22	abr-22
Margem de Lucro s/ as Vendas	-0,77	0,00	-0,48	-3,99
Giro do Ativo	-2,00	0,20	0,19	0,08
Taxa de Retorno sobre o Ativo	1,53	0,00	-0,09	-0,32



**Margem de lucro sobre vendas (Rentabilidade líquida das vendas)** - Indica quanto à empresa obtém de lucro, para cada 100 unidades monetárias vendidas. O resultado superior ou igual a 1, indica que a Recuperanda vem operando seu faturamento com margem de lucro positiva. O resultado inferior a 1, indica uma condição desfavorável, uma vez que, a margem de vendas praticada não é suficiente para cobrir suas atividades operacionais.

**Giro do ativo** - Indica o volume de vendas praticado pela empresa em relação ao capital total investido, ou seja, mensura a eficiência na utilização do ativo para a geração de receitas. Mostra quantas vezes o ativo girou no período. Geralmente, o valor do giro do ativo pode variar entre zero e infinito. Entretanto, valores entre 0,5 a 5 são mais comuns, resultados inferiores a esse intervalo, mostra o baixo giro do ativo.

**Taxa de Retorno sobre o Ativo** - Representa o retorno que o ativo total investido oferece. É a relação entre a quantidade de dinheiro ganho (ou perdido) como resultado de um investimento e a quantidade de dinheiro investido. O resultado superior ou igual a 1, indica que a Recuperanda vem conseguindo obter retorno superior ou igual ao total investido.



## ANÁLISE DINÂMICA

Em consonância com as Demonstrações Contábeis apresentadas pela Recuperanda em 30 de abril de 2022, demonstram-se abaixo, os números apurados dos valores de Necessidade de Capital de Giro –NCG, Capital de giro – CDG e Tesouraria – T, através da utilização das seguintes equações:

$NCG - \text{Necessidade de capital de giro} = \text{Ativo Operacional} - \text{Passivo Operacional}$

$CDG - \text{Capital de Giro} = \text{Passivo Não Circulante} - \text{Ativo Não Circulante}$

$T - \text{Tesouraria} = \text{Ativo Financeiro} - \text{Passivo Financeiro}$

Graficamente, a situação financeira é a seguinte:

R\$ mil	31/03/2022	30/04/2022	31/03/2022	30/04/2022
<b>CDG</b>				
Ativo não circulante	1.407	1.357		
Passivo não circulante	2.627	1.748		
	<b>1.220</b>	<b>391</b>	<b>(+)</b>	<b>(+)</b>
<b>NCG</b>				
Ativo operacional	2.763	1.520		
Passivo operacional	1.633	1.235		
	<b>1.131</b>	<b>285</b>	<b>(+)</b>	<b>(+)</b>
<b>T</b>				
Ativo financeiro	89	106		
Passivo financeiro	-	-		
	<b>89</b>	<b>106</b>	<b>(+)</b>	<b>(+)</b>

TIPOS DE ESTRUTURAS E SITUAÇÃO FINANCEIRA				
TIPO	CDG	NCG	T	SITUAÇÃO
I	(+)	(-)	(+)	EXCELENTE
II	(+)	(+)	(+)	SÓLIDA
III	(+)	(+)	(-)	INSATISFATÓRIA
IV	(-)	(-)	(+)	ALTO RISCO
V	(-)	(-)	(-)	MUITO RUIM
VI	(-)	(+)	(-)	PÉSSIMA

No período em análise atual, verificou-se que a situação financeira da Recuperanda está classificada como Tipo II – Sólida, justificada pelo Capital de Giro (CDG) positivo o que significa que os recursos próprios da Recuperanda têm grande potencial de cobrir seu endividamento total, aliado ao saldo da Tesouraria (T) positiva, ocasionado pela ausência de passivo financeiro (empréstimos e financiamentos no curto prazo). A Necessidade de Capital de Giro (NCG) é garantida pelos recursos próprios aplicados principalmente no Ativo Circulante através das contas de Estoques e Clientes

150



## Conclusão

---

Das análises dos registros contábeis da COBRASCAL INDÚSTRIA DE CAL LTDA. foi verificado prejuízo líquido mensal em 30 de abril de 2022 de R\$ 962 mil e prejuízo líquido acumulado de R\$ 1.402 mil no exercício de 2021.

O principal representante das obrigações da Recuperanda são os créditos em Recuperação Judicial que somam R\$ 1.695 mil e equivalem a 28% do total das obrigações. O Patrimônio Líquido registra saldo de R\$ 2.984 mil.

O gerenciamento da necessidade de capital de giro está proporcionando recursos disponíveis na tesouraria, porém ainda insuficientes para cobrir as exigibilidades, o que obriga a empresa a encontrar maneiras de solucionar o financiamento de seu ciclo operacional.

DIDIMO INOCENCIO  
DE PAULA

Assinado de forma digital por  
DIDIMO INOCENCIO DE PAULA  
Dados: 2022.10.05 15:35:28 -03'00'

**INOCÊNCIO DE PAULA SOCIEDADE DE ADVOGADOS**  
Administradora Judicial  
Dídimo Inocência de Paula  
OAB/MG 26.226

JULIANA CONRADO  
PASCHOAL:035265  
91652

Assinado de forma digital  
por JULIANA CONRADO  
PASCHOAL:03526591652  
Dados: 2022.10.05 11:04:41  
-03'00'

**UNE ASSESSORIA CONTÁBIL E EMPRESARIAL**  
Perita Judicial Contábil – CNPC: 1169  
Juliana Conrado Paschoal  
Contadora – CRC MG-093914/O-2

