



Número: **5001608-50.2019.8.13.0290**

Classe: **[CÍVEL] RECUPERAÇÃO JUDICIAL**

Órgão julgador: **2ª Vara Cível da Comarca de Vespasiano**

Última distribuição : **26/03/2019**

Valor da causa: **R\$ 722.941.807,46**

Assuntos: **Recuperação judicial e Falência**

Segredo de justiça? **NÃO**

Justiça gratuita? **NÃO**

Pedido de liminar ou antecipação de tutela? **NÃO**

Partes	Advogados
COBRASCAL INDUSTRIA DE CAL LTDA (AUTOR)	
	JOSE MURILO PROCOPIO DE CARVALHO (ADVOGADO) LUIS FELIPE PROCOPIO DE CARVALHO (ADVOGADO) IGOR PEREIRA ARANTES (ADVOGADO) ANA CLAUDIA DE FREITAS REIS E MARTINS (ADVOGADO) YAGO DIAS DE PAULA (ADVOGADO)
MINERACAO PEDRA BONITA LIMITADA (AUTOR)	
	JOSE MURILO PROCOPIO DE CARVALHO (ADVOGADO) LUIS FELIPE PROCOPIO DE CARVALHO (ADVOGADO) IGOR PEREIRA ARANTES (ADVOGADO) ANA CLAUDIA DE FREITAS REIS E MARTINS (ADVOGADO) YAGO DIAS DE PAULA (ADVOGADO)
MINERACAO MONTREAL LTDA (AUTOR)	
	JOSE MURILO PROCOPIO DE CARVALHO (ADVOGADO) LUIS FELIPE PROCOPIO DE CARVALHO (ADVOGADO) IGOR PEREIRA ARANTES (ADVOGADO) ANA CLAUDIA DE FREITAS REIS E MARTINS (ADVOGADO) YAGO DIAS DE PAULA (ADVOGADO)
PYLA PEDREIRA YOLITA LTDA (AUTOR)	
	JOSE MURILO PROCOPIO DE CARVALHO (ADVOGADO) LUIS FELIPE PROCOPIO DE CARVALHO (ADVOGADO) IGOR PEREIRA ARANTES (ADVOGADO) ANA CLAUDIA DE FREITAS REIS E MARTINS (ADVOGADO) YAGO DIAS DE PAULA (ADVOGADO)
MINERACAO JOAO PESSOA LTDA (AUTOR)	
	JOSE MURILO PROCOPIO DE CARVALHO (ADVOGADO) LUIS FELIPE PROCOPIO DE CARVALHO (ADVOGADO) IGOR PEREIRA ARANTES (ADVOGADO) ANA CLAUDIA DE FREITAS REIS E MARTINS (ADVOGADO) YAGO DIAS DE PAULA (ADVOGADO)
FABRICAL FABRICA DE CAL SA (AUTOR)	
	JOSE MURILO PROCOPIO DE CARVALHO (ADVOGADO) LUIS FELIPE PROCOPIO DE CARVALHO (ADVOGADO) IGOR PEREIRA ARANTES (ADVOGADO) ANA CLAUDIA DE FREITAS REIS E MARTINS (ADVOGADO) YAGO DIAS DE PAULA (ADVOGADO)

UNIAO ADMINISTRACAO, PARTICIPACOES E INVESTIMENTOS S.A (AUTOR)	
	JOSE MURILO PROCOPIO DE CARVALHO (ADVOGADO) LUIS FELIPE PROCOPIO DE CARVALHO (ADVOGADO) IGOR PEREIRA ARANTES (ADVOGADO) ANA CLAUDIA DE FREITAS REIS E MARTINS (ADVOGADO) YAGO DIAS DE PAULA (ADVOGADO)
ICAL INDUSTRIA DE CALCINACAO LTDA (AUTOR)	
	JOSE MURILO PROCOPIO DE CARVALHO (ADVOGADO) LUIS FELIPE PROCOPIO DE CARVALHO (ADVOGADO) IGOR PEREIRA ARANTES (ADVOGADO) ANA CLAUDIA DE FREITAS REIS E MARTINS (ADVOGADO) YAGO DIAS DE PAULA (ADVOGADO)
PEDREIRAS OMACIL COMERCIO E INDUSTRIA LTDA (AUTOR)	
	JOSE MURILO PROCOPIO DE CARVALHO (ADVOGADO) LUIS FELIPE PROCOPIO DE CARVALHO (ADVOGADO) IGOR PEREIRA ARANTES (ADVOGADO) ANA CLAUDIA DE FREITAS REIS E MARTINS (ADVOGADO) YAGO DIAS DE PAULA (ADVOGADO)
USIBRITA LTDA (AUTOR)	
	JOSE MURILO PROCOPIO DE CARVALHO (ADVOGADO) LUIS FELIPE PROCOPIO DE CARVALHO (ADVOGADO) IGOR PEREIRA ARANTES (ADVOGADO) ANA CLAUDIA DE FREITAS REIS E MARTINS (ADVOGADO) YAGO DIAS DE PAULA (ADVOGADO)
EIMCAL - EMPRESA INDUSTRIAL DE MINERACAO CALCARIA LTDA (AUTOR)	
	JOSE MURILO PROCOPIO DE CARVALHO (ADVOGADO) LUIS FELIPE PROCOPIO DE CARVALHO (ADVOGADO) IGOR PEREIRA ARANTES (ADVOGADO) ANA CLAUDIA DE FREITAS REIS E MARTINS (ADVOGADO) YAGO DIAS DE PAULA (ADVOGADO)
MINASBELT CORREIAS INDUSTRIAIS LTDA – EPP (AUTOR)	

Outros participantes	
IPIRANGA PRODUTOS DE PETROLEO S.A. (TERCEIRO INTERESSADO)	
	LOYANNA DE ANDRADE MIRANDA MENEZES (ADVOGADO)
EDERSON APARECIDO DE OLIVEIRA (TERCEIRO INTERESSADO)	
	MAGNONES ARAUJO BORGES (ADVOGADO)
ISRAEL SANTANA COSTA (TERCEIRO INTERESSADO)	
	JOMARA BATISTA SILVA DE ABREU (ADVOGADO)
GRAZIELLE FONSECA DO AMARAL (TERCEIRO INTERESSADO)	
	MARCELO PINTO FERREIRA (ADVOGADO)
TANIA REGINA RIBEIRO GAMBOGI (TERCEIRO INTERESSADO)	
	AIUMY FERREIRA DA SILVA (ADVOGADO) JOSE GUSMAO SILVA GONDIM (ADVOGADO) HUGO NOVATO GONDIM (ADVOGADO) FRANCIELE APARECIDA SOUSA PINTO (ADVOGADO)

CEMIG GERACAO E TRANSMISSAO S.A (TERCEIRO INTERESSADO)	
	SERGIO CARNEIRO ROSI (ADVOGADO) DEBORA LUCIA NASCIMENTO (ADVOGADO) LEANDRO MANHA ZAMPIER LACERDA (ADVOGADO)
SEIDOR VERITAS SISTEMAS LTDA (TERCEIRO INTERESSADO)	
	LUIZ FERNANDO MISCHI CASTIGLIONI (ADVOGADO)
SEQUENCIA ENGENHARIA PROJETOS E MEIO AMBIENTE LTDA - EPP (TERCEIRO INTERESSADO)	
	MATHEUS BONACCORSI FERNANDINO (ADVOGADO)
ALIPIO E FILHOS TRANSPORTES LTDA - EPP (TERCEIRO INTERESSADO)	
	ALEXANDRE EULALIO ALMEIDA PIMENTA DA CUNHA (ADVOGADO) RENATO COSTA LINHARES (ADVOGADO) PEDRO HENRIQUE ALLI VIZZOTTO (ADVOGADO)
MAURO MARCOS DOS SANTOS (TERCEIRO INTERESSADO)	
	ANTONIO CESAR ALVES MONTEIRO (ADVOGADO)
CARLOS HENRIQUE DE SOUSA (TERCEIRO INTERESSADO)	
	ANA CRISTINA BARCELOS DA SILVA (ADVOGADO) TAISA ALEXANDRA MATHIAS (ADVOGADO)
INOCENCIO DE PAULA SOCIEDADE DE ADVOGADOS (ADMINISTRADOR(A) JUDICIAL)	
	DIDIMO INOCENCIO DE PAULA (ADVOGADO) CRISTIENE JULIA GOMES GONCALVES DE PAULA (ADVOGADO) ROGESTON BORGES PEREIRA INOCENCIO DE PAULA (ADVOGADO)
PROCURADORIA GERAL DE JUSTIÇA DE MINAS GERAIS (FISCAL DA LEI)	
MINAS GUSA SIDERURGIA LTDA (TERCEIRO INTERESSADO)	
	MARCUS VINICIUS DE SOUSA (ADVOGADO)
CASA NOSSA ALIMENTACAO LTDA (TERCEIRO INTERESSADO)	
	JUNIO BALDUINO GONCALVES (ADVOGADO)
STE TRANSPORTES LTDA (TERCEIRO INTERESSADO)	
	PALOMA AIKO KAMACHI (ADVOGADO)
SESCON/MG - SINDICATO DAS EMPRESAS DE CONS. ASSES. PER. INFORM. PESQ. E EMPRESAS DE SERV. CONT. NO ESTADO DE MG. (TERCEIRO INTERESSADO)	
	DULCINEIA MOREIRA DOS SANTOS (ADVOGADO)
CARMONA MAYA, MARTINS E MEDEIROS SOCIEDADE DE ADVOGADOS (TERCEIRO INTERESSADO)	
	WILLIAM CARMONA MAYA (ADVOGADO)
COFERMETA SA (TERCEIRO INTERESSADO)	
	HELISSA GOMES DE SOUZA MARTINS DA SILVA (ADVOGADO)

LENI DE OLIVEIRA DOMICIANO RODRIGUES - ME (TERCEIRO INTERESSADO)	
	ALEXSANDRA NETO GOMES MAIA (ADVOGADO)
RODAR EMPREENDIMENTOS E TRANSPORTES LTDA - EPP (TERCEIRO INTERESSADO)	
	YURI PINTO SOARES (ADVOGADO)
POLLYRUBBER LTDA (TERCEIRO INTERESSADO)	
	VINICIUS MAGNO DE CAMPOS FROIS (ADVOGADO) JANAINA PACHECO GOMES (ADVOGADO)
ATIVO AMBIENTAL LTDA - ME (TERCEIRO INTERESSADO)	
	MANOEL ALVES PEREIRA (ADVOGADO) CIRO MACHADO (ADVOGADO) TATILA DAYANA DE LANA SOUSA (ADVOGADO) HARLISON SCORTEGAGNI SOARES (ADVOGADO)
COMERCIAL E IMPORTADORA DE PNEUS LTDA (TERCEIRO INTERESSADO)	
	CARLOS AUGUSTO TORTORO JUNIOR (ADVOGADO)
ITAU UNIBANCO S.A. (TERCEIRO INTERESSADO)	
	MILENA DONATO OLIVA (ADVOGADO) RENAN SOARES CORTAZIO (ADVOGADO) GUSTAVO JOSE MENDES TEPEDINO (ADVOGADO)
GAGLIARDI DISTRIBUIDORA DE LUBRIFICANTES LTDA (TERCEIRO INTERESSADO)	
	JOSE HOLANDA NETO (ADVOGADO)
QUANTIQ DISTRIBUIDORA LTDA (TERCEIRO INTERESSADO)	
AMIL ASSISTÊNCIA MÉDICA INTERNACIONAL S.A. (TERCEIRO INTERESSADO)	
	GUSTAVO GONCALVES GOMES (ADVOGADO) SERGIO MACHADO TERRA (ADVOGADO)
LOJA ELETRICA LIMITADA (TERCEIRO INTERESSADO)	
	ANDRE LUIZ LIMA SOARES (ADVOGADO) ANTONIO FERREIRA DA SILVA (ADVOGADO) EULER DE MOURA SOARES FILHO (ADVOGADO) LEONARDO BRUNO DE SOUZA THOME (ADVOGADO) RITA ALCYONE PINTO SOARES (ADVOGADO) ANA FLAVIA SOARES DE MATOS (ADVOGADO)
CENTELHA EQUIPAMENTOS ELETRICOS LTDA (TERCEIRO INTERESSADO)	
	IVAN SPREAFICO CURBAGE (ADVOGADO)
ODONTOPREV S.A. (TERCEIRO INTERESSADO)	
	ANDRE MUNTOREANU MARREY (ADVOGADO)
VIEIRA E RABELO FABRICACAO E MONTAGEM INDUSTRIAL LTDA - EPP (TERCEIRO INTERESSADO)	
	JADIR VICENTE PEREIRA JUNIOR (ADVOGADO)
SIDERURGIA SANTO ANTONIO LTDA (TERCEIRO INTERESSADO)	
	PEDRO HENRIQUE MACHADO SILVEIRA (ADVOGADO) JOSE ANCHIETA DA SILVA (ADVOGADO)
ENERGIA COMERCIO E TRANSPORTES LTDA - ME (TERCEIRO INTERESSADO)	

	RODRIGO BRAGA DA SILVA (ADVOGADO) DIEGO COSTA BASAIA (ADVOGADO)
ELEKTRO ELETRICIDADE E SERVICOS S/A (TERCEIRO INTERESSADO)	
	LUCIANA PEREIRA GOMES BROWNE (ADVOGADO)
ESTADO DE MINAS GERAIS (TERCEIRO INTERESSADO)	
MINAS RURAL AGRO NEGOCIOS LTDA (TERCEIRO INTERESSADO)	
	ROGERIA FATIMA DE MORAIS (ADVOGADO) JOSE ANTONIO RIBEIRO DE TOLEDO (ADVOGADO)
MINASBELT CORREIAS INDUSTRIAIS LTDA - EPP (TERCEIRO INTERESSADO)	
	WILTON BARBOSA BITTENCOURT LISBOA (ADVOGADO)
BIOQUIMICA E QUIMICA LTDA (TERCEIRO INTERESSADO)	
	FLAVIO NERY COUTINHO DOS SANTOS CRUZ (ADVOGADO) FELIPE PALHARES GUERRA LAGES (ADVOGADO) KENIA FABIANE DE OLIVEIRA CASTRO (ADVOGADO) TICIANA ARAUJO DE OLIVEIRA (ADVOGADO)
JM SOUTO ENGENHARIA E CONSULTORIA LTDA (TERCEIRO INTERESSADO)	
	GUILHERME FREDERICO MATOS PACHECO DE ANDRADE (ADVOGADO) JOSE HUMBERTO SOUTO JUNIOR (ADVOGADO)
SACHA CALMON - MISABEL DERZI, CONSULTORES E ADVOGADOS (TERCEIRO INTERESSADO)	
	JULIANA JUNQUEIRA COELHO (ADVOGADO) SACHA CALMON NAVARRO COELHO (ADVOGADO)
NOLLI COZINHA INDUSTRIAL LTDA - ME (TERCEIRO INTERESSADO)	
	JULIO CESAR FERREIRA DE MORAES (ADVOGADO) ALBANY CAMELO SAMPAIO JUNIOR (ADVOGADO)
MUNICIPIO DE SAO JOSE DA LAPA (TERCEIRO INTERESSADO)	
	SHIRLEY CRISTIANE GONCALVES DE OLIVEIRA (ADVOGADO) SABRINA MARQUES SANTANA (ADVOGADO)
SANDVIK MINING AND CONSTRUCTION DO BRASIL S/A (TERCEIRO INTERESSADO)	
	CELSO DE FARIA MONTEIRO (ADVOGADO)
REFRASERV - REVESTIMENTO REFRATARIO E ISOLAMENTO TERMICO LTDA - EPP (TERCEIRO INTERESSADO)	
	FABIO CESAR PEREIRA VICTOR (ADVOGADO)
TOTAL ALIMENTACAO S/A (TERCEIRO INTERESSADO)	
	FLAVIA LEITE LEONEL (ADVOGADO) CAROLINE MARCIA CRUZ (ADVOGADO)
TRANSPORTES FATIMA LTDA (TERCEIRO INTERESSADO)	
	GUSTAVO VERSIANI TAVARES (ADVOGADO) BARBARA DE MELO SOARES CHAVES (ADVOGADO)
TERMACO TERMINAIS MAR DE CONTAINERS E SERVICOS LTDA (TERCEIRO INTERESSADO)	

	LAERTE MEYER DE CASTRO ALVES (ADVOGADO)
GEOVERITAS GEOLOGIA E SERVICOS LTDA - ME (TERCEIRO INTERESSADO)	
	FERNANDO ANTONIO GUIMARAES IGNACIO (ADVOGADO)
MUNICÍPIO DE BETIM (TERCEIRO INTERESSADO)	
	LIVIA DE MELO SOARES BATISTA (ADVOGADO) CYNTHIA APARECIDA ESPALADORI DE BRITO (ADVOGADO)
JOFEGE PAVIMENTACAO E CONSTRUCAO LTDA (TERCEIRO INTERESSADO)	
	ANTONIO DE CARVALHO (ADVOGADO) PEDRO AUGUSTO MUTTON DE CARVALHO (ADVOGADO) LUIS FERNANDO DE CARVALHO SILVA (ADVOGADO) CAIO REGAGNIN (ADVOGADO)
INEAR INDUSTRIA DE ENERGIA ALTERNATIVA RENOVAVEL EIRELI (TERCEIRO INTERESSADO)	
	ELCIO FONSECA REIS (ADVOGADO) ENRIQUE FONSECA REIS (ADVOGADO)
CP COMERCIAL S/A (TERCEIRO INTERESSADO)	
	SIMONE CRISTINE DAVEL (ADVOGADO)
TRANS ANDRADE LTDA - EPP (TERCEIRO INTERESSADO)	
	DOUGLAS NUNES DE OLIVEIRA (ADVOGADO)
BANCO DO BRASIL S/A (TERCEIRO INTERESSADO)	
	ADAIR VICENTE TEIXEIRA FILHO (ADVOGADO) JULIO CESAR LOPES (ADVOGADO) JORGE EDUARDO FURTADO KNOP (ADVOGADO) CAMELIA BELEM GOTEIPE DOS REIS (ADVOGADO) EDVANE ANDRE DA SILVA (ADVOGADO) LARISSA TAVARES PEREZ DURAN (ADVOGADO) ITALO LOPES ALMEIDA (ADVOGADO) JUCELIA MARTINS LIMA (ADVOGADO)
VICTRANS LTDA (TERCEIRO INTERESSADO)	
	DOUGLAS NUNES DE OLIVEIRA (ADVOGADO)
SUN PRODUTOS QUIMICOS LTDA (TERCEIRO INTERESSADO)	
	LEONARDO PEREIRA ROCHA MOREIRA (ADVOGADO) MARCOS GONCALVES SILVA DE URU (ADVOGADO) IRANY GONCALVES DA COSTA (ADVOGADO)
BRASKEM S/A (TERCEIRO INTERESSADO)	
MARTPLAST COMERCIO DE EMBALAGENS LTDA (TERCEIRO INTERESSADO)	
MUNICIPIO DE CAUCAIA (TERCEIRO INTERESSADO)	
	BRUNO LEITE PINTO (ADVOGADO)
KINROSS BRASIL MINERACAO S/A (TERCEIRO INTERESSADO)	
	HELVECIO FRANCO MAIA JUNIOR (ADVOGADO)
PWM TRANSPORTES LTDA - ME (TERCEIRO INTERESSADO)	
	RODRIGO BRAGA DA SILVA (ADVOGADO) DIEGO COSTA BASAIA (ADVOGADO)
RCM MONTAGENS INDUSTRIAIS E SERVICOS LTDA - EPP (TERCEIRO INTERESSADO)	

	HELICIO LUIZ DE OLIVEIRA (ADVOGADO)
GUINDASTES RCM LTDA - EPP (TERCEIRO INTERESSADO)	
	HELICIO LUIZ DE OLIVEIRA (ADVOGADO)
COLIN COMERCIO E REPRESENTACOES LTDA (TERCEIRO INTERESSADO)	
	CARLOS ANTONIO DOS SANTOS (ADVOGADO)
TREVISO BETIM VEICULOS LTDA (TERCEIRO INTERESSADO)	
	ANTONIO ELIAS NAHAS (ADVOGADO) DARILIA RODRIGUES DA SILVA LEITE (ADVOGADO) MARY HELEN QUINTINO COTA BRAGA (ADVOGADO) HERICA DAS GRACAS MARTINS (ADVOGADO)
LOURENA LOCACAO & TRANSPORTES LTDA - ME (TERCEIRO INTERESSADO)	
	JOSE AIRTON DE FREITAS (ADVOGADO) MARCELO AUGUSTO FERNANDES (ADVOGADO)
ASSOCIACAO BRASILEIRA DE NORMAS TECNICAS ABNT (TERCEIRO INTERESSADO)	
	TADEU APARECIDO RAGOT (ADVOGADO)
TOTVS S.A. (TERCEIRO INTERESSADO)	
	FERNANDO DENIS MARTINS (ADVOGADO)
BRAVO CAMINHOES E EMPREENDIMENTOS LTDA (TERCEIRO INTERESSADO)	
	LUCAS SIMOES PACHECO DE MIRANDA (ADVOGADO)
LOCAMERICA RENT A CAR S.A. (TERCEIRO INTERESSADO)	
	EDUARDO VITAL CHAVES (ADVOGADO) RONALDO RAYES (ADVOGADO) MIRIAM CRISTINA DE MORAIS PINTO ALVES HORTA (ADVOGADO) ANA AMELIA RAQUELO (ADVOGADO)
GREBLER ADVOGADOS (TERCEIRO INTERESSADO)	
	RAFAEL MOURA CORDEIRO DA SILVA (ADVOGADO) EDUARDO PIAZZAROLI ROCHA MOHALLEM (ADVOGADO) EDUARDO GREBLER (ADVOGADO)
SIMPRESS COMERCIO, LOCACAO E SERVICOS S/A (TERCEIRO INTERESSADO)	
	FERNANDA MARTIN DEL CAMPO FURLAN (ADVOGADO) PRISCILA BISPO ANDRADE (ADVOGADO)
SAP BRASIL LTDA (TERCEIRO INTERESSADO)	
	VLADIMIR OLIVEIRA BORTZ (ADVOGADO)
EQUIPSE COMERCIO DE EPI LTDA - ME (TERCEIRO INTERESSADO)	
	DAVI BATISTA DE MACEDO (ADVOGADO)
ARAPAR LOGISTICA LTDA (TERCEIRO INTERESSADO)	
	ANDRE LEO GELAPE (ADVOGADO)
BY METALS LTDA - EPP (TERCEIRO INTERESSADO)	
	LAYLA HISSA CHAIN (ADVOGADO) JAMERSON LEON SILVA (ADVOGADO) KAMILA GUIMARAES MAGALHAES BUENO (ADVOGADO) JANCIELE DE PAULA MERQUIADES (ADVOGADO)

JUNTALIT INDUSTRIA E COMERCIO LTDA (TERCEIRO INTERESSADO)	
	ELIANE MAYUMI AMARI (ADVOGADO)
COMPANHIA ENERGETICA DO CEARA (TERCEIRO INTERESSADO)	
	MAXIMIANO AGUIAR CAMARA (ADVOGADO)
GLENIO RODRIGUES - CPF 035.353.966-03 - ME (TERCEIRO INTERESSADO)	
	JADIR VICENTE PEREIRA JUNIOR (ADVOGADO)
VIVIAN DO CARMO CALDAS (TERCEIRO INTERESSADO)	
	GUSTAVO CESAR SOUZA NASCIMENTO (ADVOGADO)
ORNAN CARLOS FERNANDES (TERCEIRO INTERESSADO)	
	LOURIVAL VICENTE DA CRUZ (ADVOGADO)
CPX DISTRIBUIDORA LTDA (TERCEIRO INTERESSADO)	
	SIMONE CRISTINE DAVEL (ADVOGADO)
MILCES ALMEIDA CALDAS (TERCEIRO INTERESSADO)	
	GUSTAVO CESAR SOUZA NASCIMENTO (ADVOGADO)
ARIVANY CALDAS OTAVIANO ANDRADE (TERCEIRO INTERESSADO)	
	GUSTAVO CESAR SOUZA NASCIMENTO (ADVOGADO)
WALLACE ALMEIDA CALDAS (TERCEIRO INTERESSADO)	
	GUSTAVO CESAR SOUZA NASCIMENTO (ADVOGADO)
PRESMONTEC EIRELI - EPP (TERCEIRO INTERESSADO)	
	HEGON REGIS RODRIGUES (ADVOGADO)
QUALITECNICA COMERCIO E SERVICOS LTDA - EPP (TERCEIRO INTERESSADO)	
	ANDERSON MORAES PORTES DE OLIVEIRA (ADVOGADO) GABRIELLE CRISTINE GOMES LIMA RIBEIRO ROSMANINHO (ADVOGADO)
JOSE RAMALHO GUIMARAES (TERCEIRO INTERESSADO)	
	DAVI AMADOR SANTOS LIMA (ADVOGADO) LEONARDO SALIM BORTOLINI FERES (ADVOGADO)
MARAJÓ COMERCIO E TRANSPORTES LTDA (TERCEIRO INTERESSADO)	
	CICERO PEREIRA DE LACERDA NETO (ADVOGADO)
GRANSENA EXPORTACAO E COMERCIO LTDA (TERCEIRO INTERESSADO)	
	RENATA MARTINS GOMES (ADVOGADO)
MLM ACIONAMENTOS E AUTOMACAO ELETRICA LTDA (TERCEIRO INTERESSADO)	
	BERNARDO LEANDRO BRACHER E SILVA (ADVOGADO) FELIPPE FIGUEIREDO DINIZ (ADVOGADO) THAIS DE FREITAS CARNEIRO (ADVOGADO)
MOMBAK COMUNICACAO ESTRATEGICA - EIRELI (TERCEIRO INTERESSADO)	
	BERNARDO LEANDRO BRACHER E SILVA (ADVOGADO) FELIPPE FIGUEIREDO DINIZ (ADVOGADO)
PUR EQUIPAMENTOS INDUSTRIAIS LTDA (TERCEIRO INTERESSADO)	
	RAFAELLA HALLACK LANZIOTTI (ADVOGADO)

MAGNESITA REFRACTORIOS S.A. (TERCEIRO INTERESSADO)	
	CARLOS DAVID ALBUQUERQUE BRAGA (ADVOGADO) GABRIEL SEIJO LEAL DE FIGUEIREDO (ADVOGADO) LUIZ PHILIPPE NARDY NASCIMENTO (ADVOGADO)
JORGE NUNES PINHEIRO (TERCEIRO INTERESSADO)	
	PATRICIA MACHADO DIDONE (ADVOGADO)
MARIA EGICELIA NUNES TEIXEIRA CASTRO (TERCEIRO INTERESSADO)	
	PATRICIA MACHADO DIDONE (ADVOGADO)
ILIO TELES DE MAGALHAES (TERCEIRO INTERESSADO)	
	PATRICIA MACHADO DIDONE (ADVOGADO)
CARDAN MINAS INDUSTRIA E COMERCIO DE AUTO PECAS LTDA - EPP (TERCEIRO INTERESSADO)	
	CRISTIANO ARAUJO CATEB (ADVOGADO) SAMANTHA BRAGA PEREIRA (ADVOGADO)
CTR- COMERCIO E TRANSPORTE DE RESIDUOS LTDA (TERCEIRO INTERESSADO)	
	PEDRO GERALDES (ADVOGADO)
BRAMEM INDUSTRIA E COMERCIO LTDA - EPP (TERCEIRO INTERESSADO)	
	CLEITON ANDERSON ALMEIDA SILVA (ADVOGADO)
ENGEQUISA ENGENHARIA QUIMICA, SANITARIA E AMBIENTAL LTDA (TERCEIRO INTERESSADO)	
	CARLOS ANTONIO DOS SANTOS (ADVOGADO)
ACOTELAS INDUSTRIA E COMERCIO LTDA (TERCEIRO INTERESSADO)	
	ANDERSON MALAB BARBOSA DO NASCIMENTO (ADVOGADO) FABRIZIO MARTINS RIBEIRO (ADVOGADO) SERGIO DE SOUSA MAIA (ADVOGADO)
QUIMIS APARELHOS CIENTIFICOS LIMITADA (TERCEIRO INTERESSADO)	
	ANTONIO DE MORAIS (ADVOGADO)
MAQUINAS FURLAN LTDA (TERCEIRO INTERESSADO)	
	DANIELA GULLO DE CASTRO MELLO (ADVOGADO)
SUPRICEL LOGISTICA LTDA. (TERCEIRO INTERESSADO)	
	VITOR CAMARGO SAMPAIO (ADVOGADO)
CEQUIP IMPORTACAO E COM LTDA (TERCEIRO INTERESSADO)	
	ANTONIO ROQUE DE ALBUQUERQUE JUNIOR (ADVOGADO)
DETRONIX INDUSTRIA ELETRONICA LTDA - EPP (TERCEIRO INTERESSADO)	
	PAULO ROBERTO MASCARELLO GRAFF (ADVOGADO)
SGS DO BRASIL LTDA (TERCEIRO INTERESSADO)	
	LEANDRO MARCANTONIO (ADVOGADO)
MOVEX MOVIMENTACAO DE MATERIAIS LTDA (TERCEIRO INTERESSADO)	
	VINICIUS MAGNO DE CAMPOS FROIS (ADVOGADO) JANAINA PACHECO GOMES (ADVOGADO)

CONSORCIO OPERACIONAL DO TRANSPORTE COLETIVO DE PASSAGEIROS POR ONIBUS DO MUNICIPIO DE BELO HORIZONTE (TERCEIRO INTERESSADO)	
	RONALDO MARIANI BITTENCOURT (ADVOGADO) DENIO MOREIRA DE CARVALHO JUNIOR (ADVOGADO)
CEMIG DISTRIBUICAO S.A (TERCEIRO INTERESSADO)	
	SERGIO CARNEIRO ROSI (ADVOGADO) DEBORA LUCIA NASCIMENTO (ADVOGADO) LEANDRO MANHA ZAMPIER LACERDA (ADVOGADO)
SOMAR PECAS DIESEL - EIRELI - EPP (TERCEIRO INTERESSADO)	
	MARINA GIOVANARDI MASCARENHAS (ADVOGADO) MOANA PAPINI REIS FURLETTI (ADVOGADO)
CEMIG GERACAO TRES MARIAS S.A. (TERCEIRO INTERESSADO)	
	SERGIO CARNEIRO ROSI (ADVOGADO) DEBORA LUCIA NASCIMENTO (ADVOGADO) LEANDRO MANHA ZAMPIER LACERDA (ADVOGADO)
RUTKOSKI & CAVALCANTE SOCIEDADE DE ADVOGADOS (TERCEIRO INTERESSADO)	
	JOSE ROBERTO RUTKOSKI (ADVOGADO) ANDRESA APPOLINARIO NEVES (ADVOGADO)
FIRST CONSULTORIA E ASSESSORIA EMPRESARIAL S/C LTDA (TERCEIRO INTERESSADO)	
	JOSE ROBERTO RUTKOSKI (ADVOGADO) ANDRESA APPOLINARIO NEVES (ADVOGADO)
TRUJILLO & TOLEDO ADVOGADOS ASSOCIADOS (TERCEIRO INTERESSADO)	
	IVY TRUJILLO DE ALMEIDA RODRIGUEZ E RODRIGUES (ADVOGADO) CAMILA DE SOUZA TOLEDO (ADVOGADO)
FUNCIONAL SERVICOS LTDA (TERCEIRO INTERESSADO)	
	VINICIUS MAGNO DE CAMPOS FROIS (ADVOGADO) JANAINA PACHECO GOMES (ADVOGADO)
FUNCIONAL SEGURANCA CORPORATIVA LTDA (TERCEIRO INTERESSADO)	
	VINICIUS MAGNO DE CAMPOS FROIS (ADVOGADO) JANAINA PACHECO GOMES (ADVOGADO)
KALENBORN DO BRASIL LTDA (TERCEIRO INTERESSADO)	
	FERNANDO FERREIRA GONCALVES DE SOUZA (ADVOGADO)
CRISTIANO CATEB SOCIEDADE DE ADVOGADOS (TERCEIRO INTERESSADO)	
	FABIANO ROBERT DE SOUSA (ADVOGADO) CRISTIANO ARAUJO CATEB (ADVOGADO)
JS DISTRIBUIDORA DE PECAS S/A (TERCEIRO INTERESSADO)	
	DOUGLAS MARTINHO ARRAES VILELA (ADVOGADO)
FERTRAN TRANSPORTES LTDA (TERCEIRO INTERESSADO)	
	CRISTIANO ARAUJO CATEB (ADVOGADO) FABIANO ROBERT DE SOUSA (ADVOGADO)

D'GRANEL TRANSPORTES E COMERCIO LTDA (TERCEIRO INTERESSADO)	
	FABIANO ROBERT DE SOUSA (ADVOGADO) CRISTIANO ARAUJO CATEB (ADVOGADO) SAMANTHA BRAGA PEREIRA (ADVOGADO)
LOCALIZA RENT A CAR SA (TERCEIRO INTERESSADO)	
	IGOR MACIEL ANTUNES (ADVOGADO) ANDREI BASTOS SOKOLOWSKI (ADVOGADO) JESSICA RAYANIE CARNEIRO (ADVOGADO)
TELEFONICA BRASIL S.A. (TERCEIRO INTERESSADO)	
	FLAVIA NEVES NOU DE BRITO (ADVOGADO)
CORDEIRO COMERCIO DE MOINHA LTDA - EPP (TERCEIRO INTERESSADO)	
	LARISSA SILVA MARTINS (ADVOGADO)
CAIXA ECONÔMICA FEDERAL (TERCEIRO INTERESSADO)	
	BARBARA CLETO DE CARVALHO BALDEZ (ADVOGADO) ANA PAULA GONCALVES DA SILVA (ADVOGADO) BRUNO RODRIGO UBALDINO ABREU (ADVOGADO)
IBQ - INDUSTRIAS QUIMICAS S/A (TERCEIRO INTERESSADO)	
	RAFAEL BICCA MACHADO (ADVOGADO) LUCIANO BENETTI TIMM (ADVOGADO)
COMPANHIA DE ELETRICIDADE DO ESTADO DA BAHIA COELBA (TERCEIRO INTERESSADO)	
	UMBERTO LUCAS DE OLIVEIRA FILHO (ADVOGADO)
SOLVI PRODUCAO IMP. E EXP. DE INSUMOS INDUSTRIAIS LTDA. (TERCEIRO INTERESSADO)	
	JANCIELE DE PAULA MERQUIADES (ADVOGADO) KAMILA GUIMARAES MAGALHAES BUENO (ADVOGADO) JAMERSON LEON SILVA (ADVOGADO)
BORPAC COMERCIO, IMPORTACAO E EXPORTACAO LTDA (TERCEIRO INTERESSADO)	
	GILVAR DE PINHO TAVARES (ADVOGADO) ROBERTO RODRIGUES PEREIRA JUNIOR (ADVOGADO) PAULO PACHECO DE MEDEIROS NETO (ADVOGADO) IGOR FARNESE FIGUEIREDO FRANCO (ADVOGADO)
FURTADO, PRAGMACIO FILHO E ADVOGADOS ASSOCIADOS (TERCEIRO INTERESSADO)	
	JOAO RAFAEL DE FARIAS FURTADO (ADVOGADO)
BANCO BRADESCO S.A. (TERCEIRO INTERESSADO)	
	RENAN SOARES CORTAZIO (ADVOGADO) GUSTAVO JOSE MENDES TEPEDINO (ADVOGADO) MILENA DONATO OLIVA (ADVOGADO)
MINAS CAL LOGISTICA LTDA (TERCEIRO INTERESSADO)	
	ALAN DE ASSUNCAO VALADARES (ADVOGADO)
WJR PARTICIPACOES LTDA (TERCEIRO INTERESSADO)	
	MIGUEL ROCHA NASSER HISSA (ADVOGADO) RODRIGO MACEDO DE CARVALHO (ADVOGADO) RUI BARROS LEAL FARIAS (ADVOGADO) LUIS NANKRAN ROSA DIAS (ADVOGADO) PEDRO FRANCO MOURAO (ADVOGADO) RODRIGO PINHEIRO BARBOSA (ADVOGADO)

FABRICADORA DE BOMBAS INDUSTRIA E COMERCIO LTDA (TERCEIRO INTERESSADO)	
	LORIZA GEJAO RAYMUNDO (ADVOGADO) CARLOS EDUARDO PICONE GAZZETTA (ADVOGADO) CHRISTIAN ROGER KLITZKE (ADVOGADO) FABIOLA BARCELLOS HILARIO RODRIGUES (ADVOGADO) MARCIA MARIZA CIOLDIN (ADVOGADO)
HIDROCARBONETOS IMPORT LTDA (TERCEIRO INTERESSADO)	
	MURILO MARQUES GONTIJO (ADVOGADO) JOAO PAULO FERNANDES DA SILVA (ADVOGADO) VINICIUS JOSE MARQUES GONTIJO (ADVOGADO) ALAN DE ASSUNCAO VALADARES (ADVOGADO)
BRASIMOL LTDA - EPP (TERCEIRO INTERESSADO)	
	YAGO AZEVEDO (ADVOGADO)
LUCIO PENTAGNA GUIMARAES NETO (TERCEIRO INTERESSADO)	
	ANA CAROLINA SAMPAIO VIEIRA (ADVOGADO) ANGELO PETERSEN FERREIRA (ADVOGADO)
P. PEIXOTO PENA COMERCIO E TRANSPORTES LTDA (TERCEIRO INTERESSADO)	
	ALAN DE ASSUNCAO VALADARES (ADVOGADO)
BRASPRESS TRANSPORTES URGENTES LTDA (TERCEIRO INTERESSADO)	
	HERIK ALVES DE AZEVEDO (ADVOGADO)
LEONARDO PENTAGNA GUIMARAES PEDRAS (TERCEIRO INTERESSADO)	
	ANA CAROLINA SAMPAIO VIEIRA (ADVOGADO) ANGELO PETERSEN FERREIRA (ADVOGADO)
TEREZA DA GAMA GUIMARAES PAES (TERCEIRO INTERESSADO)	
	THALES POUBEL CATTI PRETA LEAL (ADVOGADO) HUGO LEONARDO TEIXEIRA (ADVOGADO) PEDRO HENRIQUE BENGTTSSON BERNARDES (ADVOGADO) GUSTAVO GUIMARAES REIS (ADVOGADO)
EDUARDO PENTAGNA GUIMARAES PEDRAS (TERCEIRO INTERESSADO)	
	ANA CAROLINA SAMPAIO VIEIRA (ADVOGADO) ANGELO PETERSEN FERREIRA (ADVOGADO)
CARBOBRAS COMERCIO DE COMBUSTIVEIS SOLIDOS LTDA (TERCEIRO INTERESSADO)	
	ALAN DE ASSUNCAO VALADARES (ADVOGADO)
ADRIANA GAMA GUIMARAES (TERCEIRO INTERESSADO)	
	THALES POUBEL CATTI PRETA LEAL (ADVOGADO) HUGO LEONARDO TEIXEIRA (ADVOGADO) PEDRO HENRIQUE BENGTTSSON BERNARDES (ADVOGADO) GUSTAVO GUIMARAES REIS (ADVOGADO)
LUCIANA DA GAMA GUIMARAES (TERCEIRO INTERESSADO)	

	THALES POUBEL CATTI PRETA LEAL (ADVOGADO) HUGO LEONARDO TEIXEIRA (ADVOGADO) PEDRO HENRIQUE BENGTTSSON BERNARDES (ADVOGADO) GUSTAVO GUIMARAES REIS (ADVOGADO)
IGNEZ DA GAMA GUIMARAES RAMALHO (TERCEIRO INTERESSADO)	
	OTAVIO VIEIRA BARBI (ADVOGADO)
TRANSPORTES PESADOS MINAS S.A. (TERCEIRO INTERESSADO)	
	JORGE MOISES JUNIOR (ADVOGADO)
AQUAGEO PROJETOS E PERFURACOES LTDA - EPP (TERCEIRO INTERESSADO)	
	DANIEL FARIAS HOLANDA (ADVOGADO) RAFAEL DOS REIS FERREIRA (ADVOGADO)
EMPRESA BRASILEIRA DE CORREIOS E TELEGRAFOS (TERCEIRO INTERESSADO)	
	NADJA DA FONSECA BARROS DE CARVALHO (ADVOGADO)
SUELI BARBOSA DE ARAUJO CPF 985.204.746-91 - EPP (TERCEIRO INTERESSADO)	
	MARCELA CASTRO CRUZ (ADVOGADO) ALISSON HELENO DA COSTA SILVA (ADVOGADO) MARCIO BRUNO CASTRO CRUZ (ADVOGADO)
TRANSPORTE SAGRADO CORACAO DE JESUS LTDA (TERCEIRO INTERESSADO)	
	CECILIA ELIZABETH PORTO MORENO (ADVOGADO)
PORTO MORENO ADVOGADOS ASSOCIADOS - ME (TERCEIRO INTERESSADO)	
VIANA & MATOS LTDA (TERCEIRO INTERESSADO)	
	CECILIA ELIZABETH PORTO MORENO (ADVOGADO)
ICONIC LUBRIFICANTES S.A. (TERCEIRO INTERESSADO)	
	LOYANNA DE ANDRADE MIRANDA MENEZES (ADVOGADO)
ANDRE LEONARDO COUTO - SOCIEDADE DE ADVOGADOS (TERCEIRO INTERESSADO)	
	ANDRE LEONARDO DE ARAUJO COUTO (ADVOGADO)
AM & A LTDA - EPP (TERCEIRO INTERESSADO)	
	EUNYCE DE MIRANDA GUEDES (ADVOGADO) LEONARDO JACKSON RODRIGUES (ADVOGADO) GRAZIELLE DA SILVA SAMPAIO (ADVOGADO)
TDR SERVICOS EIRELI (TERCEIRO INTERESSADO)	
	SERGIO DE PAULA E SILVA JUNIOR (ADVOGADO) BERNARDO GABRIEL BARBOSA DE SOUSA (ADVOGADO) ANDRESSA SANTANA HENRIQUE (ADVOGADO) COTIGUARA ALVES DA COSTA (ADVOGADO) ALEXANDRE MAGELA SILVA (ADVOGADO)
ENG TURBO LTDA - ME (TERCEIRO INTERESSADO)	
	PRISCILA LOPES GOMES (ADVOGADO)
TDR INDUSTRIAL LTDA - EPP (TERCEIRO INTERESSADO)	

	SERGIO DE PAULA E SILVA JUNIOR (ADVOGADO) ANDRESSA SANTANA HENRIQUE (ADVOGADO) BERNARDO GABRIEL BARBOSA DE SOUSA (ADVOGADO) ALEXANDRE MAGELA SILVA (ADVOGADO) COTIGUARA ALVES DA COSTA (ADVOGADO)
PRONTO CONSTRUCOES E TERRAPLENAGEM LTDA (TERCEIRO INTERESSADO)	
	CLEIDSON JORGE CORREIA PINO COSTA (ADVOGADO)
SOTREQ S/A (TERCEIRO INTERESSADO)	
	DANIEL AUGUSTO DE MORAIS URBANO (ADVOGADO) LUDMILA KAREN DE MIRANDA (ADVOGADO)
BETIMAQ - TRATORES, PECAS E SERVICOS LTDA - EPP (TERCEIRO INTERESSADO)	
	CHARLES FERNANDO VIEIRA DA SILVA (ADVOGADO) KASSIM SCHNEIDER RASLAN (ADVOGADO) GIOVANNI CAMARA DE MORAIS (ADVOGADO)
ALTAMEC INDUSTRIA E COMERCIO LTDA - MATRIZ (TERCEIRO INTERESSADO)	
	JORGE ALAIDE FIGUEIREDO (ADVOGADO)
BANCO SANTANDER (BRASIL) S.A. (TERCEIRO INTERESSADO)	
	RENAN SOARES CORTAZIO (ADVOGADO) GUSTAVO JOSE MENDES TEPEDINO (ADVOGADO) MILENA DONATO OLIVA (ADVOGADO)
FEIROUZ NAIM FINIANOS - ME (TERCEIRO INTERESSADO)	
	CICERO ASSUNCAO (ADVOGADO) THEREZE NAIM FINIANOS (ADVOGADO)
RAIMUNDO NONATO DE OLIVEIRA DIAS (TERCEIRO INTERESSADO)	
	RODRIGO DOURADO DUARTE (ADVOGADO) FELIPE DOURADO LAGES (ADVOGADO)
ROLIMAC ROLAMENTOS LTDA (TERCEIRO INTERESSADO)	
	RAFAEL DE LACERDA CAMPOS (ADVOGADO) FABIANA DINIZ ALVES (ADVOGADO)
MMH TRANSPORTES DE CARGAS EIRELI - ME (TERCEIRO INTERESSADO)	
	FABIANO AUGUSTO DA SILVA (ADVOGADO)
SONDA PROCWORK INFORMATICA LTDA (TERCEIRO INTERESSADO)	
	DENNIS OLIMPIO SILVA (ADVOGADO) FERNANDO NIMER TERRABUIO (ADVOGADO)
RETIFICADORA WILSON MARTINI LTDA - EPP (TERCEIRO INTERESSADO)	
	VERA PAIXAO DE RESENDE (ADVOGADO) WENDEL DE MORAIS (ADVOGADO) RENATO SANTOS SEPTIMIO (ADVOGADO)
MIGUEL HENRIQUE SOUSA BEIRIGO (TERCEIRO INTERESSADO)	
	LOURIVAL VICENTE DA CRUZ (ADVOGADO)
LEONEL GARCIA BRITO (TERCEIRO INTERESSADO)	
	ANGELINA ROBERTA TEIXEIRA SOARES PRACA (ADVOGADO)

ATACADAO DAS TINTAS LTDA (TERCEIRO INTERESSADO)	ANTERO FERREIRA DOS SANTOS (ADVOGADO) ANGELO FERREIRA DOS SANTOS (ADVOGADO)
COMERC ENERGIA LTDA. (TERCEIRO INTERESSADO)	LUCIANA RACHEL DA SILVA PORTO (ADVOGADO)
JOSE CLAUDIO CASTORINO 41438710682 (TERCEIRO INTERESSADO)	PAULO CESAR DA COSTA (ADVOGADO)
SERGIO DE SA (TERCEIRO INTERESSADO)	LOURIVAL VICENTE DA CRUZ (ADVOGADO)
LUBRIVILA DISTRIBUIDOR E SERVICOS LTDA (TERCEIRO INTERESSADO)	JOVINO PEREIRA DE BRITO JUNIOR (ADVOGADO)
SEMIR JOSE CORREIA (TERCEIRO INTERESSADO)	LOURIVAL VICENTE DA CRUZ (ADVOGADO)
MINERACAO CALCIOLANDIA LTDA - ME (TERCEIRO INTERESSADO)	HUDSON VINICIUS MONTEIRO SILVA (ADVOGADO)
A C LEITE - ME (TERCEIRO INTERESSADO)	ADSON RAUL MAGALHAES DE ALMEIDA (ADVOGADO)
FEDERACAO DOS TRABALHADORES NAS INDUSTRIAS DA CONSTRUCAO E DO IMOBILIARIO DO ESTADO DE MINAS GERAIS (TERCEIRO INTERESSADO)	OSMAR RODRIGUES JEBER GUSMAO (ADVOGADO) THAMIRES FERNANDES DA SILVA (ADVOGADO)
CARLOS ALBERTO DE ARAUJO - ME (TERCEIRO INTERESSADO)	RAFAEL PEREIRA SOARES (ADVOGADO)
CARLOS ALBERTO DE ARAUJO (TERCEIRO INTERESSADO)	RAFAEL PEREIRA SOARES (ADVOGADO)
UNIK S.A. (TERCEIRO INTERESSADO)	BRUNO FABBRI BARELLI (ADVOGADO)
ITATIBA MINERACAO E CONSTRUCAO LTDA (TERCEIRO INTERESSADO)	JERONIMO DE ABREU JUNIOR (ADVOGADO) RAFAEL DE ALMEIDA ABREU (ADVOGADO)
INDUSTRIA E COMERCIO DE GAXETAS E ANEIS 230 LTDA (TERCEIRO INTERESSADO)	VITOR KRIKOR GUEOGJIAN (ADVOGADO) ARTUR RICARDO RATC (ADVOGADO)
SERGIO MARCIO PEIXOTO (TERCEIRO INTERESSADO)	LOURIVAL VICENTE DA CRUZ (ADVOGADO)
TIM S/A (TERCEIRO INTERESSADO)	ANTONIO RODRIGO SANT ANA (ADVOGADO)
SERVICO SOCIAL DA INDUSTRIA - SESI (TERCEIRO INTERESSADO)	WEDERSON ADVINCULA SIQUEIRA (ADVOGADO) MATEUS DE MOURA LIMA GOMES (ADVOGADO)
FORNAC LTDA (TERCEIRO INTERESSADO)	

	ROBERTA PARREIRAS MORAIS (ADVOGADO) RENATA ALTIVO DELLARETTI (ADVOGADO) TIAGO DONIZETE SILVA (ADVOGADO) ALLYSSON PEREIRA CAMPOS (ADVOGADO)
MARCELO BRAGA PONTES (TERCEIRO INTERESSADO)	
	JOAO RAFAEL DE FARIAS FURTADO (ADVOGADO)
ACOPAIVA TUBOS E PERFIS LTDA (TERCEIRO INTERESSADO)	
	IGOR BARBOSA DE FREITAS (ADVOGADO)
JOAQUIM RONALDO PONTES (TERCEIRO INTERESSADO)	
	JOAO RAFAEL DE FARIAS FURTADO (ADVOGADO)
TELEMAR NORTE LESTE S/A. - EM RECUPERACAO JUDICIAL (TERCEIRO INTERESSADO)	
	FLAVIA NEVES NOU DE BRITO (ADVOGADO)
TB TRANSPORTES LTDA (TERCEIRO INTERESSADO)	
	JOAO RAFAEL DE FARIAS FURTADO (ADVOGADO)
MOINHA DIVINOPOLIS LTDA (TERCEIRO INTERESSADO)	
	FERNANDO LUIZ GREGORIO (ADVOGADO)
CONSULTANTS GESTAO EMPRESARIAL LTDA - ME (TERCEIRO INTERESSADO)	
	PATRICIA XAVIER (ADVOGADO) CRISLAINE CLARO DOS SANTOS (ADVOGADO) REINALDO DE MELLO (ADVOGADO)
TWIN INVESTIMENTOS E SERVICOS LTDA (TERCEIRO INTERESSADO)	
	GRAZZIANO MANOEL FIGUEIREDO CEARA (ADVOGADO) MARCIO VALFREDO BESSA (ADVOGADO)
RODORRICA-RODOVIARIO E REPRESENTACAO NORRICA LTDA (TERCEIRO INTERESSADO)	
	ANTONIO EDIVALDO SANTOS AGUIAR (ADVOGADO)
HIDRAU MAQUINAS MANGUEIRAS E CONEXOES LTDA (TERCEIRO INTERESSADO)	
	MATHEUS BONACCORSI FERNANDINO (ADVOGADO)
MINISTERIO DA FAZENDA (TERCEIRO INTERESSADO)	
SERASA S.A. (TERCEIRO INTERESSADO)	
	ALEXANDRA SILVA MALTA (ADVOGADO)
FUNDO DE INVESTIMENTO EM DIREITOS CREDITORIOS ATACADO - NAO PADRONIZADO (TERCEIRO INTERESSADO)	
	MILENA DONATO OLIVA (ADVOGADO) RENAN SOARES CORTAZIO (ADVOGADO)
MINAS CAL LOGISTICA LTDA (TERCEIRO INTERESSADO)	
	AMADEU PEDERSOLI NETO (ADVOGADO)
JOSE SANTOS (TERCEIRO INTERESSADO)	
	LINDINALVA ALICE LARANJEIRA (ADVOGADO)
DINASER INDUSTRIA, COMERCIO E SERVICOS LTDA - ME (TERCEIRO INTERESSADO)	
	BRUNA CARLA DA SILVEIRA (ADVOGADO)
VIVAS ADMINISTRACAO DE BENS LTDA (TERCEIRO INTERESSADO)	

	IGOR NUNES COSTA E COSTA (ADVOGADO) BRUNO DE CARVALHO GARRIDO (ADVOGADO) PATRICIA MACHADO DIDONE (ADVOGADO)		
AFS GAMA LOCAÇÃO E SERVIÇOS LTDA - ME (TERCEIRO INTERESSADO)			
	SILVANA FORTES DA SILVEIRA (ADVOGADO) ROGERIO FORTES DA SILVEIRA (ADVOGADO)		
METROPOLITAN LIFE SEGUROS E PREVIDENCIA PRIVADA SA (TERCEIRO INTERESSADO)			
	EDUARDO CHALFIN (ADVOGADO)		
Documentos			
Id.	Data da Assinatura	Documento	Tipo
9629349022	13/10/2022 11:02	RMA Maio 2022	Documento de Comprovação

**RECUPERAÇÃO
JUDICIAL**

PROCESSO Nº
5001608-50.2019.8.13.0290

**RELATÓRIO MENSAL
DAS ATIVIDADES DAS
RECUPERANDAS
MAIO/2022**

**GRUPO
ICAL**



Vespasiano, 06 de outubro de 2022.

MM. Juíza da 2ª Vara Cível da Comarca de Vespasiano/MG

Em atendimento à norma inserta nas alíneas “a” e “c”, do artigo 22, da Lei 11.101/05, a Administradora Judicial, Inocência de Paula Sociedade de Advogados, aqui representada por seu sócio, Dr. Dídimio Inocência de Paula, auxiliado pela Perita nomeada judicialmente, Dra. Juliana Conrado Paschoal, vem, à Presença de V.Exa. apresentar o Relatório Mensal de Atividades das Recuperandas, **relativo ao mês de Maio/2022**, subsidiado nas informações contábeis, financeiras e econômicas das empresas Ical Indústria de Calcinação Ltda., União Administração, Participações e Investimentos S.A., Cobrascal Indústria de Cal Ltda., EIMCAL – Empresa Industrial de Mineração Calcária Ltda., Fabrical Fábrica de Cal S.A., Mineração Montreal Ltda., Mineração Pedra Bonita Ltda., Mineração João Pessoa Ltda., Pedreiras Omacil Comércio e Indústria Ltda., Pyla Pedreira Yolita Ltda. e Usibrita Ltda., juntamente denominadas “Grupo ICAL” ou “Recuperandas”.

Necessário pontuar que as informações contábeis e financeiras analisadas no presente documento são de responsabilidade das Recuperandas, que respondem pela sua veracidade e exatidão.

A Administradora Judicial se coloca à disposição para os esclarecimentos que se fizerem necessários.

Cordialmente,

DIDIMO INOCENCIO DE PAULA
Assinado de forma digital por
DIDIMO INOCENCIO DE PAULA
Dados: 2022.10.13 10:19:11 -03'00'

INOCÊNCIA DE PAULA SOCIEDADE DE ADVOGADOS
Administradora Judicial
Dídimio Inocência de Paula
OAB/MG 26.226

2



SUMÁRIO

INTRODUÇÃO	4
RESUMO DA EVOLUÇÃO PROCESSUAL	8
HISTÓRICO DAS RECUPERANDAS.....	9
ESTRUTURA SOCIETÁRIA	12
ATIVOS DO GRUPO ICAL.....	17
ENDIVIDAMENTO	18
INFORMAÇÕES E ÍNDICES FINANCEIROS - ICAL INDÚSTRIA DE CALCINAÇÃO LTDA.	19
INFORMAÇÕES E ÍNDICES FINANCEIROS - USIBRITA LTDA.	33
INFORMAÇÕES E ÍNDICES FINANCEIROS - PYLA PEDREIRA YOLITA LTDA.	45
INFORMAÇÕES E ÍNDICES FINANCEIROS - UNIÃO ADMINISTRAÇÃO PARTICIPAÇÕES E INVESTIMENTOS S.A.	57
INFORMAÇÕES E ÍNDICES FINANCEIROS - MINERAÇÃO PEDRA BONITA LTDA.	68
INFORMAÇÕES E ÍNDICES FINANCEIROS - PEDREIRAS OMACIL COMERCIO E INDÚSTRIA LTDA.	80
INFORMAÇÕES E ÍNDICES FINANCEIROS - MINERAÇÃO MONTREAL LTDA.	92
INFORMAÇÕES E ÍNDICES FINANCEIROS - MINERAÇÃO JOÃO PESSOA LTDA.	104
INFORMAÇÕES E ÍNDICES FINANCEIROS - FABRICAL FÁBRICA DE CAL S.A.....	114
INFORMAÇÕES E ÍNDICES FINANCEIROS - EIMCAL - EMPRESA INDUSTRIAL DE MINERAÇÃO CALCÁRIA LTDA.....	126
INFORMAÇÕES E ÍNDICES FINANCEIROS - COBRASCAL INDÚSTRIA DE CAL LTDA.	139



INTRODUÇÃO

No dia 26 de março de 2019 as empresas Ical Indústria de Calcinação Ltda. (CNPJ: 17.157.264/0001-56), União Administração, Participações e Investimentos S.A. (CNPJ: 21.669.288/0001-61), Cobrascal Indústria de Cal Ltda. (CNPJ: 44.062.636/0001-33), EIMCAL – Empresa Industrial de Mineração Calcária Ltda. (CNPJ: 17.335.274/0002-15), Fabrical Fábrica de Cal S.A.(CNPJ: 21.443.607/0001-16), Mineração Montreal Ltda. (CNPJ: 70.967.971/0001-90), Mineração Pedra Bonita Ltda. (CNPJ: 20.186.102/0001-50), Mineração João Pessoa Ltda. (CNPJ: 19.627.094/0001-51), Pedreiras Omacil Comércio e Indústria Ltda. (CNPJ: 15.132.871/0001-36), Pyla Pedreira Yolita Ltda. (CNPJ: 06.963.557/0001-04) e Usibrita Ltda. (CNPJ: 18.820.688/0001-11), ajuizaram pedido de Recuperação Judicial, distribuído sob o nº 5001608-50.2019.8.13.0290, perante a 2ª Vara Cível a Comarca de Vespasiano/MG.

A MM. Juíza proferiu despacho judicial, inserido no ID nº 67211454, no dia 22/04/2019, através do qual foi deferido o processamento da Recuperação Judicial.

Em cumprimento à alínea “a”, inciso I, do art. 22 da Lei 11.101/2005, no dia 26/04/2019, a Administradora Judicial encaminhou Circular aos Credores, informando o valor e classificação de seus respectivos créditos, nos termos relacionados pelas Recuperandas na exordial.

Em virtude da apresentação de nova lista de credores consolidada pelas Recuperandas, contendo os créditos devidos na data da distribuição da Recuperação Judicial, esta Administradora Judicial enviou nova circular aos credores no dia 09/10/2019, considerando a alteração substancial de diversos créditos inicialmente arrolados pelas Recuperandas.

O Plano de Recuperação Judicial foi apresentado pelas Recuperandas no dia 24/06/2019, conforme se infere dos IDs nº 73534611 a 73534603.

O Edital relativo ao §1º do art. 52 da Lei 11.101/2005 contendo a lista de credores apresentada pelas Recuperandas foi disponibilizado no DJE de 02/10/2019 e publicado dia 03/10/2019.

No dia 11/10/2019 foi publicado novo Edital retificado relativo ao §1º do art. 52 da Lei 11.101/05, contendo a lista consolidada de credores apresentada pelas Recuperandas, considerando que alguns credores foram omitidos do edital anteriormente publicado.

O edital relativo ao parágrafo único do art. 53 c/c art. 55 da Lei 11.1001/05 foi disponibilizado no DJE de 13/12/2019 e publicado no dia 16/12/2019.



Em cumprimento à norma inserta no § 2º do art. 7º da Lei 11.101/05, a Administradora Judicial apresentou a lista de credores, após análise da contabilidade e das 382 (trezentos e oitenta e duas) habilitações/divergências de crédito que lhe foram encaminhadas, com o auxílio da i. perita judicial.

Registre-se que o Edital contendo a lista de credores da Administradora Judicial foi disponibilizado no DJe em 15/07/2020, considerando-se publicado em 16/07/2020. O prazo para apresentação de impugnações de crédito através da via judicial teve início no dia 17/07/2020, considerando o teor da norma inserta no caput do art. 8º a Lei 11.101/05, que preleciona que os credores terão o prazo de 10 (dez) dias para apresentar suas impugnações de crédito, a contar da publicação da relação referida no art. 7º, § 2º, da referida Lei.

Em 11/06/2020, foi disponibilizado no DJE o Edital de Convocação da Assembleia Geral de Credores, a teor dos arts. 56 e 36 da Lei 11.101/2005, o qual dispunha que a AGC se realizaria no Cineteatro Capucho, na Faculdade da Saúde e Ecologia Humana – FASEH, localizada na Rua São Paulo, 958 – Bairro Parque Jardim Alterosa – CEP 33200-664 – Vespasiano/MG, no dia 11 de setembro de 2020, em primeira convocação, e, no dia 25 de setembro de 2020, sexta-feira, em segunda convocação.

Conforme se depreende do despacho de ID nº 261536879, a MM. Magistrada, dentre outras providências, determinou o cancelamento da AGC presencial designada para setembro/2020, bem como a intimação da AJ para apresentar datas e horários para realização da AGC na modalidade virtual.

Esta Administradora Judicial, sob o ID nº 549090100, inserido nos autos em 03/09/2020, requereu a expedição de novo edital de convocação da Assembleia Geral de Credores virtual, a ser realizada em Primeira Convocação no dia 27/11/2020 e, em Segunda Convocação no dia 04/12/2020, por meio da plataforma virtual disponibilizada pela Brasil Expert Análise Empresarial de Insolvência Ltda. Naquela oportunidade, a Administradora Judicial também apresentou os procedimentos para a realização do conclave virtual.

Em 05/11/2020, sob o ID nº 1268774963, a MM. Juíza homologou os procedimentos apresentados pela AJ no ID nº 549090100 e determinou a expedição de edital de convocação da AGC, conforme solicitado pela Administradora Judicial.

Foi disponibilizado no DJE de 06/11/2020 e publicado em 09/11/2020 o Edital de convocação da Assembleia Geral de Credores Virtual agendada para os dias 27/11/2020 (em primeira convocação) e 04/12/2020 (em segunda convocação). Conforme já mencionado, os procedimentos para participação do conclave virtual foram descritos na manifestação da Administradora Judicial juntada aos autos por meio do ID nº 549090100, sendo homologados pela D. Magistrada no ID nº 1268774963.



A AGC foi realizada em primeira convocação às 10:00 (dez) horas do dia 27 de novembro de 2020, por meio da plataforma BEx (Brasil Expert), para deliberação acerca do Plano de Recuperação Judicial apresentado nos autos pelas Recuperandas nos IDs nº 73534603 a 73534608. No entanto, não houve quórum para a instalação da AGC, a teor do disposto no §2º, do art. 37 da LFR.

Conforme verificação da ata relativa à primeira convocação, juntada sob o ID nº 1587089799, os presentes saíram convocados para a realização da Assembleia Geral de Credores, em segunda convocação, a ser realizada por meio virtual, no dia 04/12/2020, ficando dispensados da apresentação de nova procuração àqueles que já o fizeram para a primeira convocação, com a consequente reabertura do prazo previsto nos procedimentos para participação do conclave virtual homologados por meio da decisão de ID nº 1268774963.

Em 04/12/2020, foi instalada a Assembleia Geral de Credores em segunda convocação e, após debates sobre a possibilidade de apresentação de aditivo ao Plano de Recuperação Judicial, a maioria dos credores representados em AGC (94,86%) deliberou pela suspensão dos trabalhos da assembleia com retorno no dia 12/02/2021 (IDs nº 1673139798 a 1672684945).

Assim, os trabalhos foram retomados em 12/02/2021, em continuação à AGC de 04/12/2020, oportunidade em que 94,33% dos credores representados aprovaram novo pedido de suspensão da Assembleia até o dia 29/03/2021 (IDs nº 1673139798 a 1672684945).

Em 29/03/2021, os credores presentes na AGC aprovaram mais uma suspensão dos trabalhos, desta vez, até o dia 03/05/2021 (IDs nº 2915711432 a 2916876410).

Retomados os trabalhos no dia 03/05/2021, os credores aprovaram o aditivo ao PRJ apresentado nos IDs nº 3362851438 / 3362871446, conforme depende-se dos IDs nº 3395956581 a 3396651525. Tendo em vista a aprovação do plano pelos credores, a Administradora Judicial, no dia 04/05/2021, informou nos autos o resultado da AGC, acostando ata, lista de presença, extrato da votação, gráfico de quórum de votação e chat. Na oportunidade, requereu fossem intimadas as Recuperandas para apresentarem certidões negativas de débitos tributários e, após apresentação das referidas certidões, fosse homologado o modificativo ao Plano de Recuperação Judicial, concedendo-se a Recuperação Judicial às Recuperandas, na forma do caput do art. 58 da Lei 11.101/05.

A MM. Juíza, em decisão proferida sob o ID nº 3736438063, no dia 26/05/2021, determinou a intimação das Recuperandas conforme requerido por pela AJ.

Em 23/07/2021, após a apresentação das certidões de débitos tributários pelas Recuperandas, a Administração Judicial peticionou nos autos requerendo, dentre outros pedidos, a homologação do modificativo ao Plano de Recuperação Judicial, apresentado nos IDs nº 3362851438 a



3362871446 e aprovado na AGC do dia 03/05/2021, concedendo-se a Recuperação Judicial às Recuperandas, na forma do caput do art. 58 da Lei 11.101/05.

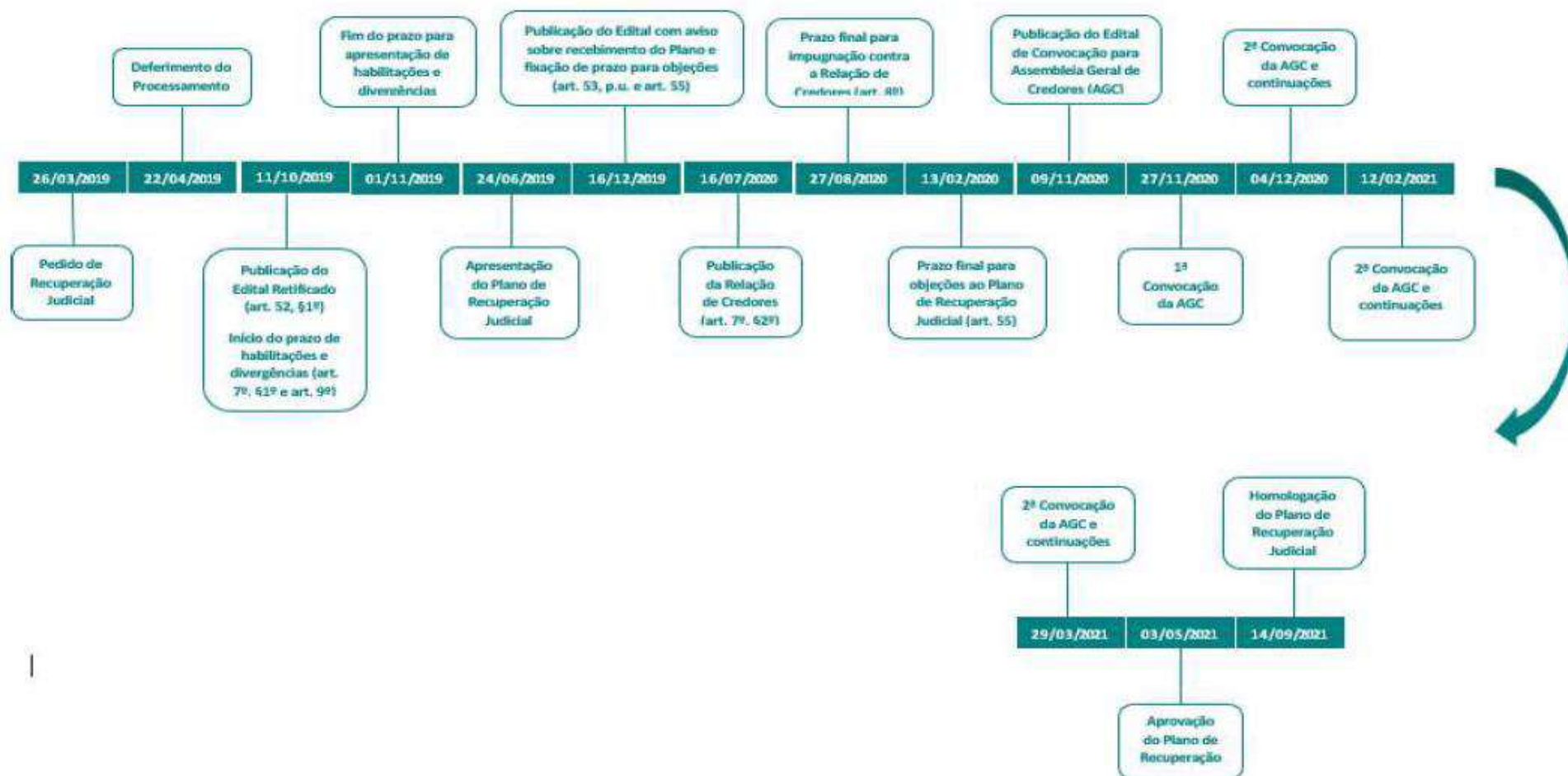
Já no dia 14/09/2021, sob o ID nº 5697178020, foi proferida decisão homologando o PRJ em todos os seus termos, aprovado pela AGC de 03/05/2021, para que produza os seus jurídicos e legais efeitos, e, com fulcro no art. 58 da Lei nº 11.101/2005, concedendo a recuperação judicial às empresas ICAL INDÚSTRIA DE CALCINACAO LTDA, UNIAO ADMINISTRACAO, PARTICIPACOES E INVESTIMENTOS S.A, COBRASCAL INDÚSTRIA DE CAL LTDA, EIMCAL - EMPRESA INDUSTRIAL DE MINERACAO CALCARIA LTDA, FABRICAL FABRICA DE CAL SA, MINERACAO MONTREAL LTDA, MINERACAO PEDRA BONITA LIMITADA, MINERACAO JOAO PESSOA LTDA, PEDREIRAS OMACIL COMERCIO E INDÚSTRIA LTDA e PYLA PEDREIRA YOLITA LTDA e USIBRITA LTDA.

As informações relativas às Demonstrações Financeiras contidas neste Parecer Técnico foram apresentadas pelas Recuperandas e não estão auditadas.

Os valores neste Relatório Mensal de Atividades estão apresentados em milhares de Reais.



RESUMO DA EVOLUÇÃO PROCESSUAL



HISTÓRICO DAS RECUPERANDAS

A Recuperanda **ICAL – INDÚSTRIA DE CALCINAÇÃO LTDA.** foi fundada em 1949, é uma empresa 100% brasileira com experiência na produção de cal, com sede e instalações industriais localizadas no município de São José da Lapa/MG e sua principal filial no município de Pains/MG. A empresa tem por objeto social principal a exploração de jazidas de calcário, a fabricação e a hidratação de cal, bem como a participação de outras sociedades no interesse de seus negócios.

A Recuperanda **UNIÃO ADMINISTRAÇÃO PARTICIPAÇÕES E INVESTIMENTOS S.A.** foi fundada pelo Dr. Lúcio Pentagna Guimarães no ano de 1985, é detentora de 99,4944% das ações da ICAL Indústria de Calcinação Ltda. e sócia minoritária da Mineração João Pessoa, Pyla Pedreira Yolita Ltda., Usibrita Ltda. e Mineração Montreal Ltda. Trata-se de uma holding não operacional, que não possui funcionários e utiliza a estrutura administrativa, jurídica e financeira da empresa Ical.

Fundada em 1974, a Recuperanda **COBRASCAL INDÚSTRIA DE CAL LTDA.** tem por objeto social a industrialização de Cal hidratada. Com sede na cidade Mairiporã-SP, a unidade Industrial está estrategicamente localizada no maior polo consumidor de cal hidratada do país. No processo de hidratação, a Recuperanda Cobrascal adquire de seus fornecedores de insumos a Cal Virgem que é extraída da natureza e desidratada em fornos de alta temperatura. A conversão em cal hidratada se dá pela adição de água no interior de hidratadores. Esta mistura provoca uma reação química que a desintegra e a transforma na cal hidratada. Concluído este processo, a cal hidratada é embalada em sacos de papel, big-bag ou a granel para comercialização. Desde 03 de janeiro de 1979 a Empresa é componente integrante do Grupo União Administração, Participação e Investimentos S.A., tendo como sua Controladora direta a ICAL Indústria de Calcinação Ltda.

Com sede na cidade de Prudente de Morais/MG, a Recuperanda **EIMCAL - EMPRESA INDUSTRIAL DE MINERAÇÃO CALCÁRIA LTDA.** foi constituída em 25 de setembro de 2014 e tem por objeto social a mineração em geral, a comercialização e a exportação de produtos minerais não metálicos, fabricação e comercialização de cal, produtos de tratamento de solo e insumos para ração animal, dentre outros. A empresa é integrante do Grupo União e tem como sua controladora a Ical Indústria de Calcinação Ltda.

A Recuperanda **USIBRITA LTDA.** é uma empresa 100% brasileira, fundada em 1975, com experiência na exploração e produção de pedra britada. Com sede e instalações industriais localizadas no município de Betim - MG, a Usibrita, tem por objeto social principal a exploração e produção de pedra britada, comércio de areia e todos os produtos derivados da britagem de pedra; a importação e exportação; assim como a prestação de serviços de consultoria em Engenharia de Minas, podendo ainda participar de sociedades, no interesse de suas atividades. Desde agosto de 2010



a empresa é componente integrante do Grupo União Administração, Participação e Investimentos S.A. e tem como sua controladora a ICAL Indústria de Calcinação Ltda., que adquiriu 99,99% de suas quotas.

A Recuperanda **MINERAÇÃO MONTREAL LTDA.** é uma empresa 100% brasileira, fundada em 1993, com experiência na exploração e produção de pedra britada. Com sede e instalações industriais localizadas no município de Betim/MG, tem por objeto social principal a exploração e o aproveitamento de jazidas minerais no território nacional; a extração, o beneficiamento, e a comercialização de pedra britada, comércio de areia e todos os produtos derivados da britagem de pedra, a importação e exportação; assim como o transporte de cargas em geral, podendo ainda participar de sociedades, no interesse de suas atividades. Desde 2011 a empresa é componente integrante do Grupo União Administração, Participação e Investimentos S.A. e tem como sua controladora a ICAL Indústria de Calcinação Ltda., que adquiriu 99,99% de suas quotas.

A Recuperanda **PEDREIRAS OMACIL COMÉRCIO E INDÚSTRIA LTDA.** é uma empresa 100% brasileira, fundada em 1962, com experiência na exploração e produção de pedra britada. Com sede e instalações industriais localizadas no município de Lauro de Freitas/BA, a Recuperanda tem por objeto social a industrialização e comércio de pedras britadas e a exploração de pedreiras de guinasse. Desde setembro de 2011 a empresa é componente integrante do Grupo União Administração, Participação e Investimentos S.A. e tem como sua Controladora a ICAL Indústria de Calcinação Ltda. que adquiriu 100% de suas quotas.

A Recuperanda **PYLA PEDREIRA YOLITA LTDA.** foi fundada em Fundada em 1976, é uma Empresa 100% brasileira, com experiência na exploração e produção de pedra britada. Com sede e instalações industriais localizadas no município de Caucaia/CE, a Pyla tem por objeto social: britagem de pedras, extração e beneficiamento de rochas, venda de britas e subprodutos de britagem, obras de terraplanagem, prestação de serviços de engenharia, locação de bens móveis-equipamentos e imóveis, transporte rodoviário de cargas, coleta e transporte de entulhos, fretes e carretos entre outros. Atualmente a Empresa vem direcionando sua operação exclusivamente ao beneficiamento e comércio de pedra britada do tipo guinasse. Desde novembro de 2011 a empresa é componente integrante do Grupo União Administração, Participação e Investimentos S.A. e tem como sua Controladora a ICAL Indústria de Calcinação Ltda. que adquiriu 100% de suas quotas.

A Recuperanda **FABRICAL FÁBRICA DE CAL S.A.** foi constituída em 25 de setembro de 2014, com sede no município de Quixeré/CE, na Fazenda Paraíso, s/n, Distrito de Mato Alto. Tem como objeto social a exploração e o aproveitamento de jazidas minerais no território nacional, a fabricação, o beneficiamento e a comercialização de cal, tintas e calcário, a prestação de serviços, a fabricação e comercialização de produtos ou insumos para alimentação animal, podendo ainda participar de sociedades, no interesse de suas atividades. A companhia é integrante do Grupo União Administração, Participação e Investimentos S.A., tendo como sua controladora direta a ICAL Indústria de Calcinação Ltda. As atividades operacionais e comerciais da companhia tiveram início em fevereiro de 2017.



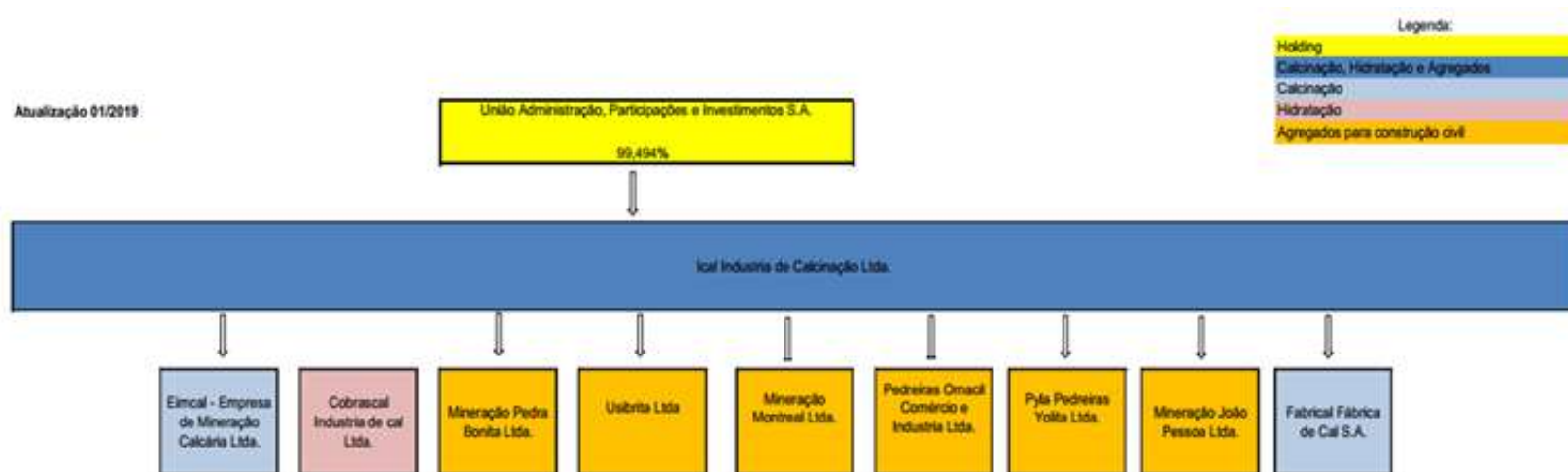
A Recuperanda **MINERAÇÃO PEDRA BONITA LTDA.** foi constituída em 1974 e possui sede na cidade de Prudente de Moraes/MG. O objeto social da empresa consiste na exploração e o aproveitamento de jazidas minerais, o beneficiamento e a comercialização de calcário, inclusive como corretivo de solos, a prestação de serviços, importação e exportação, a fabricação e comercialização de produtos ou insumos para alimentação animal, o arrendamento de jazidas minerais, bem como máquinas e equipamentos, podendo ainda participar de sociedades do interesse de suas atividades. A Recuperanda não possui funcionários registrados, uma vez que a jazida cujos direitos minerários são de propriedade da Mineradora Pedra Bonita Ltda. é explorada pela Eimcal. Em janeiro/2021 foi criada a filial Agro MPB na cidade de Prudente de Moraes/MG e em maio/2021 criada a filial Agro MPB Ceará na cidade de Quixeré/CE, ambas as filiais possuem como objeto social específico a exploração, o beneficiamento, e a comercialização de calcário para agricultura, calcário blendado, cal blendada e fertilizantes para agricultura.

A Recuperanda **MINERAÇÃO JOÃO PESSOA LTDA.** foi constituída em 2014 e possui sede e instalações industriais localizadas no município de Sobrado/PB. Seu objeto social consiste na exploração e o aproveitamento de jazidas minerais no território nacional, a extração, o beneficiamento, e a comercialização de pedra britada, comércio de areia e todos os produtos derivados da britagem de pedra, podendo ainda participar de sociedades, no interesse de suas atividades. A Recuperanda está com a atividade suspensa em virtude de processo administrativo junto ao SUDEMA – Superintendência de Administração do Meio Ambiente.



ESTRUTURA SOCIETÁRIA

A Ical Indústria de Calcinção Ltda. é componente do Grupo União, que tem como Controladora a União Administração, Participação e Investimentos S.A. A estrutura societária da *Holding* pode ser assim ilustrada:



Através do Relatório das Demonstrações Financeiras de 31/12/2020, as Recuperandas apresentaram a data de aquisição e/ou constituição das empresas investidas diretamente pela Controladora UNIÃO ADMINISTRAÇÃO PARTICIPAÇÕES E INVESTIMENTOS S.A., sendo:

Em 31 de dezembro de 2020 a Companhia tem participação no capital de Empresas, conforme demonstrado no quadro abaixo:

Controlada	Participação		
	Tipo	%	Atividade principal
Ical Indústria de Calcinção Ltda.	Direta	99,494%	Cal e calcário
Cobrascal Indústria de Cal Ltda.	Indireta	100,000%	Cal hidratada
Ical Imóveis Ltda.	Indireta	99,994%	Venda de imóveis
Eimcal Empresa Industrial de Mineração Calcária Ltda.	Indireta	99,998%	Cal e calcário
Mineração Pedra Bonita Ltda.	Indireta	100,000%	Brita - Calcário
Usibrita Ltda.	Indireta	100,000%	Brita - Gnaisse
Mineração Montreal Ltda.	Indireta	100,000%	Brita - Gnaisse
Pedreiras Omacil Ind. Com. Ltda.	Indireta	100,000%	Brita - Gnaisse
Pyla Pedreira Yolita Ltda.	Indireta	100,000%	Brita - Gnaisse
Mineração João Pessoa Ltda.	Indireta	100,000%	Brita - Gnaisse
Fabrial Fábrica de Cal S.A.	Indireta	75,000%	Cal e calcário



A composição do capital social da *Holding* do Grupo União é comentada pelas Recuperandas através do Relatório das Demonstrações Financeiras de 31/12/2020, em que apresentam por nota explicativa o resumo das alterações ocorridas no quadro de acionistas, motivadas por sucessões de direitos acionários de titulares aos herdeiros, conforme a seguir:

27 Capital social - controladora

Em 31 de dezembro de 2020, o capital social de R\$176.636.330,55 (Cento e setenta e seis milhões, seiscentos e trinta e seis mil, trezentos e trinta reais e cinquenta e cinco centavos) totalmente integralizado, é composto por 19.304.517 ações com valor nominal de R\$9,15 (Nove reais e quinze centavos), sendo 6.563.537 ações ordinárias, 12.740.970 ações preferenciais classe "A" e outras 10 ações preferenciais classe "B".

Em 14 de março de 2008, conforme Contrato de Doação em Adiantamento de Legítima e Outras Avenças, o acionista Lúcio Pentagna Guimarães formalizou doação de 759.698 ações ordinárias e 1.474.707 ações preferenciais de sua propriedade a outros acionistas da Companhia. A doação foi formalizada com reserva de usufruto vitalício e sucessivo em favor do doador. O Contrato institui ainda, em caráter sucessivo, por morte do doador o usufruto de todas as ações em favor de sua esposa Maria de Lourdes da Gama Guimarães que é parte interveniente no contrato de doação e também acionista da Companhia.

Em 2009 a acionista Ignez da Gama Guimarães, doou 641.060 ordinárias e 529.404 ações preferenciais, aos seus filhos com reserva de usufruto vitalício e sucessivo em favor do doador. Posteriormente em 2019 a acionista Tereza da Gama Guimarães Paes recebeu de seus filhos a doação de 6 ações preferenciais, da mesma forma como ocorreu para a acionista Adriana da Gama Guimarães. A Acionista Luciana da Gama Guimarães, doou 1 ação preferencial ao seu cônjuge Vicente Fortini Toscano Filho.

No exercício de 2019 as ações que pertenciam à acionista Maria de Lourdes Gama Guimarães foram transmitidas aos herdeiros, sendo 111.942 ações nominais e 217.094 preferenciais em razão do trânsito em julgado do processo de inventário nº. 6036339-19.2015.8.13.0024, na 2ª Vara de Sucessões da Comarca de Belo Horizonte/MG. A transcrição no livro de registro de ações foi realizada conforme homologação formal de partilha judicial que ocorreu nos autos do inventário.

O direito acionário do Acionista Lucio Pentagna Guimarães foi transmitido aos herdeiros em razão do falecimento no dia 02 de setembro de 2015 (art.1784 Código Civil Brasileiro). O Processo de inventário tem curso perante a 4ª Vara de Sucessões da Comarca de Belo Horizonte/MG (Processo nº.6081708-36.2015.8.13.0024). A transcrição no livro de registro de ações será realizada após a homologação da partilha judicial que ocorrerá nos autos do inventário.

O direito acionário da acionista Leticia Pentagna Guimarães foi transmitido aos herdeiros em razão do falecimento no dia 24 de julho de 2019 (art.1784 Código Civil Brasileiro). O Processo de inventário tem curso perante a 1ª Vara de Sucessões da Comarca de Belo Horizonte/MG (Processo nº. 5112250-15.2019.8.13.0024). A transcrição no livro de registro de ações será realizada após a homologação da partilha judicial que ocorrerá nos autos do inventário.



Após a sucessão da acionista Maria de Lourdes e doações acordadas entre os acionistas, devidamente e registradas no Livro de Transferência de Ações, a posição acionária ao final do exercício pode ser assim demonstrada (R\$)

Acionista	Capital social em ações						Capital social (R\$)			
	Ações ON	% ON	Ações PN (A)	Ações PN (B)	% PN	Total	Ações ON	Ações PN	Total	%
1 Lucio Pentagna Guimarães	5.557.821	84,6772300%	10.726.887	0	84,1920100%	16.284.708	50.854.062,15	98.151.016,05	149.005.078,20	84,3569800%
2 Ignez da Gama Guimarães Ramalho	0	0,0000000%	12.356	2	0,0969900%	12.358	0,00	113.075,70	113.075,70	0,0640200%
3 Tereza da Gama Guimarães Pires	91.164	1,3889500%	368.080	2	2,8889600%	459.246	834.150,60	3.367.950,30	4.202.100,90	2,3789600%
4 Leticia Pentagna Guimarães	0	0,0000000%	235.794	2	1,8506900%	235.796	0,00	2.157.533,40	2.157.533,40	1,2214600%
5 Adriana Gama Guimarães	91.164	1,3889500%	368.079	2	2,8889500%	459.245	834.150,60	3.367.941,15	4.202.091,75	2,3789500%
6 Luciana da Gama Guimarães	91.164	1,3889500%	368.072	2	2,8889000%	459.238	834.150,60	3.367.877,10	4.202.027,70	2,3789100%
7 Lucio Pentagna Guimaraes Neto	30.388	0,4629800%	44.095	0	0,3460900%	74.483	278.050,20	403.469,25	681.519,45	0,3858300%
8 Leonardo Pentagna Guimaraes Pedras	30.388	0,4629800%	44.095	0	0,3460900%	74.483	278.050,20	403.469,25	681.519,45	0,3858300%
9 Eduardo Pentagna Guimaraes Pedras	30.388	0,4629800%	44.095	0	0,3460900%	74.483	278.050,20	403.469,25	681.519,45	0,3858300%
10 Paula da Gama Guimaraes Ramalho	213.687	3,2556700%	176.470	0	1,3850600%	390.157	1.955.236,05	1.614.700,50	3.569.936,55	2,0210700%
11 Daniel da Gama Guimaraes Ramalho	213.687	3,2556700%	176.469	0	1,3850500%	390.156	1.955.236,05	1.614.691,35	3.569.927,40	2,0210600%
12 Flavio da Gama Guimaraes Ramalho	213.686	3,2556500%	176.471	0	1,3850700%	390.157	1.955.226,90	1.614.709,65	3.569.936,55	2,0210700%
13 Thiago Guimaraes Toscano	0	0,0000000%	2	0	0,0000200%	2	0,00	18,30	18,30	0,0000100%
14 Gabriel Guimaraes Toscano	0	0,0000000%	2	0	0,0000200%	2	0,00	18,30	18,30	0,0000100%
15 Maria Tereza Guimaraes Toscano	0	0,0000000%	2	0	0,0000200%	2	0,00	18,30	18,30	0,0000100%
16 Vicente Fortini Toscano Filho	0	0,0000000%	1	0	0,0000100%	1	0,00	9,15	9,15	0,0000100%
	6.563.537	100%	12.740.970	10	100%	19.304.517	60.856.363,55	116.579.967,00	176.636.330,55	100%

A composição do capital social das demais empresas do grupo é apresentada pelas Recuperandas através dos Relatórios das Demonstrações Financeiras de 31/12/2020, resumido a seguir:

- ICAL - INDÚSTRIA DE CALCINAÇÃO LTDA.:

27 Capital social – controladora

O capital subscrito integralizado é de R\$520.630 e representado por 356.596.666 quotas, com custo unitário de R\$1,46 (Um real e quarenta e seis centavos) por quota:

	2020			2019		
	Capital (R\$ mil)	Quotas	%	Capital (R\$ mil)	Quotas	%
União – ADM Participações e Invest. S.A.	517.998	354.793	99,5%	517.998	354.793	99,5%
Ignês da Gama Guimarães Ramalho	2.599	1.780	0,5%	2.599	1.780	0,5%
Edwaldo Almada de Abreu	34	23	0,0%	34	23	0,0%
	520.630	356.596	100%	520.630	356.596	100%

- FABRICAL FÁBRICA DE CAL S.A.:

19. Capital Social

A composição societária ao final dos exercícios pode ser assim demonstrada:

	31/12/2020			31/12/2019		
	Capital (R\$)	Ações	%	Capital (R\$)	Ações	%
Ical Indústria de Calcinação Lt	42.375	42.375	75%	42.375	42.375	75%
WJR Participações Ltda.	14.125	14.125	25%	14.125	14.125	25%
	56.500	56.500	100%	56.500	56.500	100%

Em 31 de dezembro de 2020 e 2019, o capital social de R\$56.500 mil (Cinquenta e seis milhões e quinhentos mil reais), totalmente integralizado, é composto por 56.500 mil ações com valor nominal de R\$1,00.



- COBRASCAL INDÚSTRIA DE CAL LTDA.:

a. Capital social

Em 31 de dezembro de 2020, o capital é composto de 50.000.000 (Cinquenta milhões) de quotas no valor de R\$ 0,10, totalmente integralizadas e distribuídas, conforme proporção a seguir:

	31/12/2020			31/12/2019		
	Quotas	%	Capital (R\$ mil)	Quotas	%	Capital (R\$ mil)
ICAL - Industria de Calcinção Ltda.	49.997.818	99,9982%	5.000	49.997.818	99,9982%	5.000
Ignéz da Gama Guimarães Ramalho	2.182	0,0018%	-	2.182	0,0018%	-
	50.000.000	1	5.000	50.000.000	100%	5.000

Destaca-se que no exercício de 2021 houve aumento do capital social proveniente de recursos oriundos do AFAC – Adiantamento para Futuro Aumento de Capital.

- EIMCAL – EMPRESA INDUSTRIAL DE MINERAÇÃO CALCÁRIA LTDA.:

Capital social

O capital social totaliza R\$50.000 mil distribuídos conforme proporção a seguir:

Quotista	31/12/2020			31/12/2019		
	Capital	Quotas	%	Capital	Quotas	%
ICAL - Indústria de Calcinção Ltda.	49.999.999	49.999.999	0,00%	49.999.999	49.999.999	0,00%
Ignéz da Gama Guimarães Ramalho	1	1	0,00%	1	1	0,00%
	50.000.000	50.000.000	0%	50.000.000	50.000.000	0%

- PEDREIRAS OMACIL COMÉRCIO E INDÚSTRIA LTDA.:

Capital social

O capital subscrito integralizado de R\$14.025 (Quatorze milhões e vinte e cinco mil reais) é representado por 14.025.000 quotas distribuídas entre os sócios da seguinte forma:

	31/12/2020			31/12/2019		
	Capital (R\$ mil)	Quotas	%	Capital (R\$ mil)	Quotas	%
ICAL - Indústria de Calcinção.	14.025	14.025.000	100,0%	14.025	14.025.000	100,0%
	14.025	14.025.000	100,0%	14.025	14.025.000	100,0%

- MINERAÇÃO JOÃO PESSOA LTDA. :

Capital social

O capital subscrito e integralizado é de R\$ 32.130 (trinta e dois milhões cento e trinta mil reais), representado por 32.130.000 quotas que, em 31 de dezembro, estão distribuídas entre os sócios da seguinte forma:

	31/12/2020			31/12/2019		
	Capital (R\$ mil)	Quotas	%	Capital (R\$ mil)	Quotas	%
ICAL - Indústria de Calcinção Ltda.	32.129	32.129	100,00%	32.129	32.129	100,00%
União Adm. Participação e Invest. S/A	1	1	0,00%	1	1	0,00%
	32.130	32.130	100,00%	32.130	32.130	100,00%

- MINERAÇÃO MONTREAL LTDA.:

Capital social

O capital subscrito integralizado é de R\$ 14.000 (Quatorze milhões de reais) representado por 14.000.000 quotas que em 31 de dezembro de 2020 estão distribuídas entre os cotistas da seguinte forma:

	31/12/2020			31/12/2019		
	Capital (R\$ mil)	Quotas	%	Capital (R\$ mil)	Quotas	%
ICAL - Indústria de Calcinção	13.999	13.999	100,0%	13.999	13.999	100,0%
União Adm. Participação e Invest. S/A	1	1	0,0%	1	1	0,0%
	14.000	14.000	100,0%	14.000	14.000	100,0%

- PYLA PEDREIRA YOLITA LTDA.:

Capital social

O capital subscrito e integralizado de R\$14.036 (Quatorze milhões e trinta e seis mil reais) é representado por 14.036.000 quotas, no valor nominal de R\$1,00 (um real) cada, distribuídas entre os sócios da seguinte forma:

	31/12/2020			31/12/2019		
	Capital (R\$ mil)	Quotas	%	Capital (R\$ mil)	Quotas	%
ICAL - Indústria de Calcinção.	14.036	14.036.000	100,0%	14.036	14.036.000	100,0%
	14.036	14.036.000	100,0%	14.036	14.036.000	100,0%



- USIBRITA LTDA.:

Capital social

O capital subscrito integralizado de R\$15.000 (Quinze milhões de reais) é representado por 15.000.000 quotas que estão distribuídas entre os cotistas da seguinte forma:

	31/12/2020			31/12/2019		
	Capital (R\$ mil)	Quotas	%	Capital (R\$ mil)	Quotas	%
ICAL - Indústria de Calcinação	15.000	14.999.999	100,00%	15.000	14.999.999	100,00%
União Adm. Participação e Invest. S/A	-	1	0,00%	-	1	0,00%
	15.000	15.000.000	100%	15.000	15.000.000	100%

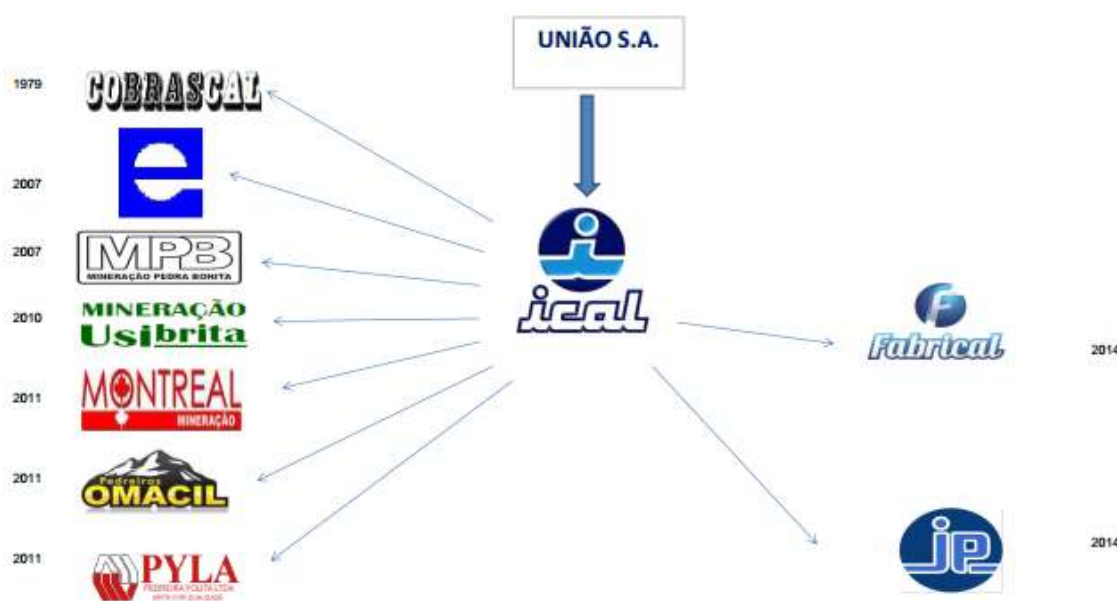
- MINERAÇÃO PEDRA BONITA LTDA. :

Capital social

Em 31 de dezembro de 2020 e 2019, o capital social de R\$1.500.000,00 totalmente integralizado é composto por 1.000.000 quotas com valor nominal de R\$1,50. A composição do capital social pode ser assim demonstrada:

	31/12/2020			31/12/2019		
	Capital (R\$ mil)	Quotas	%	Capital (R\$ mil)	Quotas	%
ICAL Indústria de Calcinação Ltda.	1.500	1.000.000	100%	1.500	1.000.000	100%
	1.500	1.000.000	100%	1.500	1.000.000	100%

De acordo com a 23ª Alteração do Contrato Social, em janeiro/2021, houve aumento do capital social, que passou para o montante de R\$ 11.214.930,00. Foram subscritas 6.476.620 quotas no valor de R\$ 1,50 cada, totalizando R\$ 9.714.930,00. O aumento de capital ocorreu por parcela integralizada composta por equipamentos em R\$ 1.572.791,66 e estoques em R\$ 6.822.975,00; e por parcela a integralizar em moeda corrente no montante de R\$ 1.319.163,34. Não houve alteração na estrutura societária.



ATIVOS DO GRUPO ICAL

Em 31/05/2022, os ativos do Grupo ICAL consolidados são constituídos em 90% pelo grupo de contas do Ativo Não Circulante:

Ativo (Consolidado) R\$ mil	ICAL	USIBRITA	PYLA	UNIÃO	PEDRA BONITA	OMACIL	MONTREAL	JOÃO PESSOA	FABRICAL	EIMCAL	COBRASCAL	Consolidado	Percentual
Ativo Circulante	148.270	3.590	3.751	0	8.570	6.732	8.844	6	14.960	24.788	1.277	220.789	11%
Ativo Não Circulante	1.121.860	27.344	11.679	282.455	11.585	20.442	37.651	7.413	188.899	80.638	1.314	1.791.280	89%
TOTAL	1.270.131	30.934	15.430	282.455	20.156	27.174	46.495	7.419	203.859	105.425	2.591	2.012.069	100%

A seguir a composição do Ativo Não Circulante consolidado para todas as empresas do Grupo ICAL em 31/05/2022:

Ativo Não Circulante (Consolidado) R\$ mil	ICAL	USIBRITA	PYLA	UNIÃO	PEDRA BONITA	OMACIL	MONTREAL	JOÃO PESSOA	FABRICAL	EIMCAL	COBRASCAL	Consolidado	Percentual	N. Explicativa
Adiantamentos futuros para aumento do capital	32.564	-	-	-	-	-	-	-	-	-	-	32.564	2%	(A)
Estoques	4.196	1.011	331	-	-	-	-	-	-	-	-	5.538	0%	(B)
Depósitos judiciais	7.778	217	563	510	6	152	417	-	60	1.063	108	10.873	1%	(C)
Impostos e contribuições a recuperar	4.323	-	-	-	19	-	-	-	-	1.353	42	5.735	0%	(D)
Saldos a receber com partes relacionadas	15.195	-	-	1.047	6.566	-	-	1.176	-	14.434	-	38.418	2%	(E)
Outros Ativos	4.262	-	-	-	0	-	-	-	0	0	1	4.264	0%	(F)
Propriedades para investimentos	285.169	-	-	-	-	-	-	-	-	-	-	285.169	16%	(G)
Investimentos	311.709	-	-	280.898	-	-	-	-	-	0	-	592.608	33%	(H)
Imobilizado	430.811	23.727	10.735	-	4.954	20.258	37.038	2.514	138.643	42.194	1.105	711.980	40%	(I)
Intangível	25.854	2.389	49	-	40	31	196	3.723	50.195	21.595	58	104.130	6%	(J)
TOTAL	1.121.860	27.344	11.679	282.455	11.585	20.442	37.651	7.413	188.899	80.638	1.314	1.791.280	100%	

Maiores comentários sobre o Ativo das Recuperandas foram efetuados no Relatório Mensal de Atividades de Dezembro/2020.



ENDIVIDAMENTO

O Endividamento total das Recuperandas consolidado é composto principalmente em 73% pelo saldo de Recuperação RJ, seguido em 9% pelas Obrigações Tributárias, em 4% pelas Obrigações com Partes Relacionadas e em 15% por outras obrigações.

Endividamento (Consolidado) R\$ mil	ICAL	USIBRITA	PYLA	UNIÃO	PEDRA BONITA	OMACIL	MONTREAL	JOÃO PESSOA	FABRICAL	EIMCAL	COBRASCAL	Consolidado	N. Explicativa
Empréstimos e Financiamentos	R\$ 210	-	-	-	-	R\$ 600	R\$ 230	-	R\$ 209	R\$ 74	-	R\$ 1.323	(L)
Fornecedores	R\$ 24.535	R\$ 651	R\$ 423	-	-	R\$ 840	R\$ 1.802	-	R\$ 1.176	R\$ 2.510	R\$ 38	R\$ 31.975	
Obrigações Tributárias	R\$ 69.835	R\$ 1.302	R\$ 5.194	R\$ 141	-	R\$ 5.578	R\$ 6.456	R\$ 4	R\$ 3.360	R\$ 24.669	R\$ 254	R\$ 116.792	(M)
Obrigações com partes relacionadas	-	R\$ 3.120	R\$ 1.618	R\$ 15.195	-	R\$ 7.649	R\$ 2.637	R\$ 132	R\$ 15.187	-	R\$ 2.308	R\$ 47.845	(N)
Obrigações Sociais e Trabalhistas	R\$ 8.396	R\$ 509	R\$ 514	-	-	R\$ 442	R\$ 651	-	R\$ 816	R\$ 1.206	R\$ 9	R\$ 12.543	
Outras Contas a Pagar	R\$ 77.374	R\$ 91	R\$ 442	-	486	R\$ 16	R\$ 233	-	R\$ 443	R\$ 830	R\$ 9	R\$ 79.924	
Provisão para Contingências	R\$ 13.694	-	-	R\$ 156	R\$ 3.776	R\$ 127	R\$ 376	R\$ 727	R\$ 52	R\$ 185	R\$ 1.181	R\$ 20.275	(O)
RJ Recuperação Judicial	R\$ 783.024	R\$ 718	R\$ 372	R\$ 35	180	R\$ 1.319	R\$ 1.508	R\$ 172	R\$ 156.684	R\$ 6.201	R\$ 1.697	R\$ 951.911	(P)
Dividendos e Juros s/ capital próprio a pagar	R\$ 10.737	-	-	R\$ 38.593	-	-	-	-	-	-	-	R\$ 49.330	
TOTAL	R\$ 987.805	R\$ 6.391	R\$ 8.563	R\$ 54.119	R\$ 4.443	R\$ 16.570	R\$ 13.893	R\$ 1.035	R\$ 177.927	R\$ 35.677	R\$ 5.495	R\$ 1.311.919	



Maiores comentários sobre o Endividamento das Recuperandas foram efetuados no Relatório Mensal de Atividades de Dezembro/2020.

18



INFORMAÇÕES E ÍNDICES FINANCEIROS - ICAL INDÚSTRIA DE CALCINAÇÃO LTDA.

Apresentação do Balanço Patrimonial da ICAL INDÚSTRIA DE CALCINAÇÃO LTDA em 31 de maio de 2022 comparativo a mês anterior (*não auditado*):

	ATIVO						PASSIVO				
	31/05/2022	V%	H%	30/04/2022	V%		31/05/2022	V%	H%	30/04/2022	V%
CIRCULANTE	148.270	12%	-1%	149.033	12%	CIRCULANTE	129.015	10%	-8%	140.566	11%
Caixa e equivalentes de caixa	6.342	0%	696%	797	0%	Empréstimos e Financiamentos	202	0%	-9%	222	0%
Instrumentos financeiros	715	0%	0%	715	0%	Fornecedores	24.535	2%	-33%	36.624	3%
Clientes	45.190	4%	2%	44.297	3%	Impostos e Contribuições a Recolher	5.153	0%	3%	5.027	0%
Estoques	53.356	4%	-12%	60.340	5%	Parcelamentos fiscais	28.962	2%	1%	28.609	2%
Impostos e contribuições a recuperar	42.018	3%	0%	42.131	3%	Remunerações e encargos sociais	8.396	1%	4%	8.079	1%
Outros ativos	648	0%	-14%	752	0%	RJ Recuperação Judicial	2.485	0%	-10%	2.774	0%
						Outros Passivos Circulantes - Credores	10.737	1%	-2%	10.904	1%
						Outras contas a pagar	48.546	4%	0%	48.327	4%
NÃO CIRCULANTE	1.121.860	88%	0%	1.117.716	88%	NÃO CIRCULANTE	858.790	68%	1%	849.425	67%
Adiantamentos futuros para aumento do capital	32.564	3%	-13%	37.225	3%	Empréstimos e Financiamentos	8	0%	-21%	10	0%
Depósitos Judiciais	7.778	1%	0%	7.778	1%	Parcelamentos fiscais	31.641	2%	-6%	33.747	3%
Impostos e contribuições a recuperar	4.323	0%	15%	3.751	0%	Provisão para contingências	13.694	1%	0%	13.694	1%
Estoques	4.196	0%	0%	4.196	0%	Partes Relacionadas	28.828	2%	18%	24.514	2%
Saldos a receber com partes relacionadas	15.195	1%	0%	15.163	1%	RJ Recuperação Judicial	780.539	61%	1%	773.381	61%
Outros Ativos	4.262	0%	0%	4.262	0%	IRPJ/CSLL Diferidos Líquidos	4.079	0%	0%	4.079	0%
Propriedades para investimentos	285.169	22%	0%	285.169	23%	PATRIMÔNIO LÍQUIDO	282.326	22%	2%	276.758	22%
Investimentos	311.709	25%	1%	309.081	24%	Capital social	520.630	41%	0%	520.630	41%
Imobilizado	430.811	34%	1%	425.666	34%	Reserva de avaliação patrimonial	65.347	5%	0%	65.347	5%
Intangível	25.854	2%	2%	25.425	2%	Resultados Abrangentes	(14.440)	-1%	0%	(14.440)	-1%
						Prejuízos acumulados	(311.310)	-25%	0%	(311.310)	-25%
						Resultado do exercício	22.099	2%	34%	16.531	1%
TOTAL DO ATIVO	1.270.131	100%	0%	1.266.749	100%	TOTAL DO PASSIVO	1.270.131	100%	0%	1.266.749	100%

Análise do Ativo

Em 31 de maio de 2022, o Ativo da Recuperanda possui como principal componente o Ativo Não Circulante que representa 88% do Ativo total.

O Ativo Circulante é composto principalmente pelas contas de Estoques e Impostos e Contribuições a Recuperar que representam 66% do total deste grupo.



Já o Ativo Não Circulante possui 25% dos saldos representados pelas Propriedades para Investimentos; 28% por Investimentos; 38% pelo Imobilizado e 2% pelo Intangível. As demais contas representam 6% do total deste grupo do Ativo.

Maiores comentários sobre a composição do Ativo foram efetuados no tópico “Ativos do Grupo ICAL” do Relatório Mensal de Atividades de dezembro/2020.

As principais variações ocorridas nos saldos do Ativo no período em análise foram observadas nas seguintes contas:

- Caixa e Equivalentes: Em maio/2022 ocorreu um aumento de 696%, sendo R\$ 5.545 mil maior em comparação ao mês anterior, devido a manutenção de operações de antecipações de recebíveis realizadas no período e principalmente pelo recebimento de acordo de indenização firmado com a FIRST no valor de aproximadamente R\$5,4 milhões líquidos em 30/05/22.

- Estoques: Em maio/2022 o saldo se reduziu em 12%, R\$ 6.984 menor que em abril/22, devido a consumo de estoques estratégicos de combustíveis adquiridos em períodos anteriores e também pela maior compensação de adiantamentos a fornecedores de insumos e peças de manutenção no período.

Ressalta-se que a Recuperanda apresentou os comentários sobre as principais variações ocorridas nas demonstrações financeiras, através do relatório “Análise de Balancete Contábil – Maio/2022”, encaminhado através de e-mail datado em 10/08/2022.

Análise do Passivo

Em 31 de maio de 2022, o Passivo da Recuperanda é composto em 10% pelas obrigações a curto prazo (Passivo Circulante); em 68% pelas obrigações a longo prazo (Passivo Não Circulante); e em 22% pelo Patrimônio Líquido.

Os saldos em Recuperação Judicial representam 79% do total das exigibilidades.

O Patrimônio Líquido é composto por: Capital Social em R\$ 520.630 mil; Reserva de Avaliação Patrimonial R\$ 65.347 mil; prejuízo acumulados em R\$ 311.310 mil e lucro do exercício até a data-base R\$ 22.099 mil.

Maiores comentários sobre a composição do Passivo foram efetuados no tópico “Endividamento” do Relatório Mensal de Atividades de dezembro/2020.

20



As principais variações ocorridas nos saldos do Passivo no período em análise foram observadas nas seguintes contas:

- Fornecedores: Em maio/22 o saldo se reduziu em 33%, R\$ 12.089 mil menor em relação ao mês anterior, devido a elevada liquidação de compras de grande volume de combustíveis para fornos (carvão mineral), que formou nos meses anteriores, estoques estratégicos.
- RJ Recuperação Judicial: Em maio/22, foi registrada uma redução em 10% na conta de Recuperação Judicial, devido principalmente a atualização das obrigações com credores bancários, relativos a encargos de maio/22 acumulados.
- Partes Relacionadas: Em maio/22 com os recebimentos de repasses financeiros das controladas Mineração Pedra Bonita e principalmente Eimcal promoveram o aumento em 18% do saldo mútuo no passivo da controladora, sendo R\$ 4.314 maior no comparativo com o período anterior. Estes saldos serão compensados ao final do exercício com a provável distribuição e compensação de dividendos.

Ressalta-se que a Recuperanda apresentou os comentários sobre as principais variações ocorridas nas demonstrações financeiras, através do relatório “Análise de Balancete Contábil – Maio/2022”, encaminhado através de e-mail datado em 10/08/2022.

Considerações

A Recuperanda apresentou as considerações sobre movimentações que refletem no Balanço Patrimonial no período em análise, através do relatório “Análise de Balancete Contábil – Maio/2022”, encaminhado através de e-mail datado em 10/08/2022:

Patrimônio Líquido: Exceto pelos efeitos decorrentes do resultado acumulado no exercício, não ocorreram no período em análise mutações do patrimônio líquido na Empresa.

Imobilizados e Intangíveis: Exceto pela depreciação normal do mês, a composição dos ativos imobilizados e intangíveis na empresa permanece semelhante ao apresentado no período comparativo.

Funcionários: Conforme dados informados no Cadastro Geral de Empregados e Desempregados- CAGED o quadro funcional da empresa pode ser assim resumido.



EMPRESA	ABRIL	MAIO
ICAL	519	533

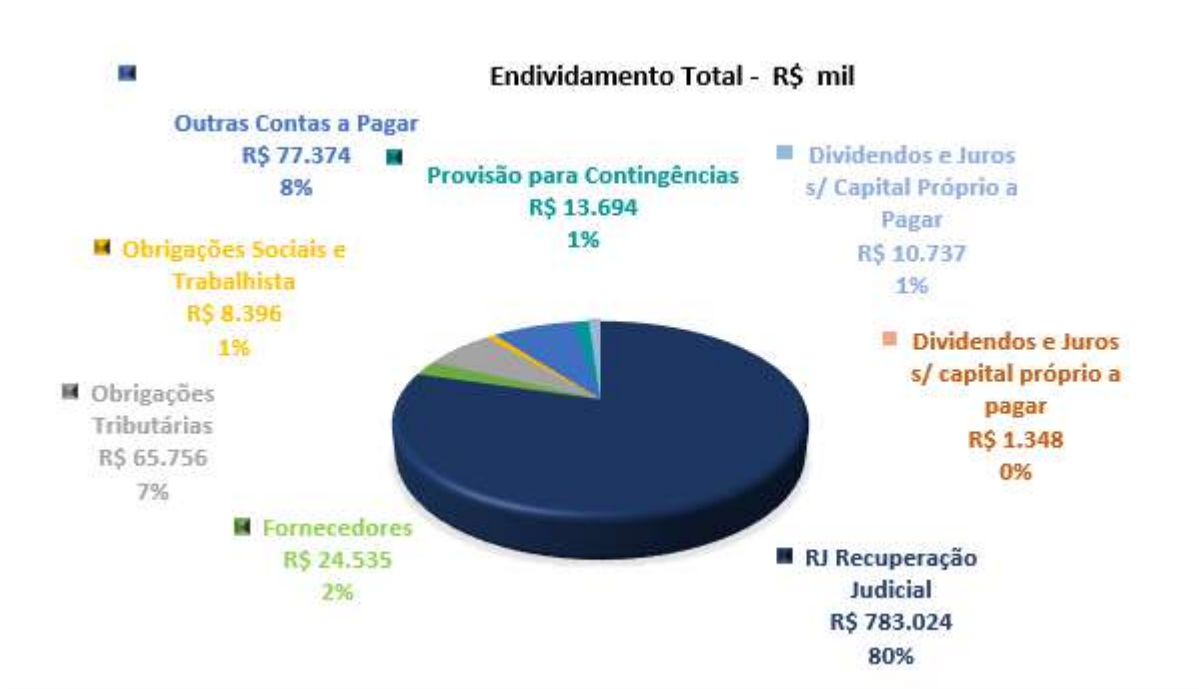
- Aging list: Segue a composição da carteira de clientes por idade dos recebíveis:

	Ical	
	mai-22	abr-22
A vencer (circulante)	44.070	42.674
Vencidos até 30 dias	1.900	2.319
Vencidos de 31 a 90 dias	227	86
Vencidos de 91 a 180 dias	327	469
Vencidos de 181 a 360 dias	193	129
Vencidos acima de 360 dias	194	145
	<u>46.911</u>	<u>45.822</u>
Ajuste ao valor recuperável	(1.721)	(1.721)
Total	<u><u>45.190</u></u>	<u><u>44.101</u></u>



ENDIVIDAMENTO TOTAL

Em 31 de maio de 2022, o endividamento da Recuperanda é composto em 79% por Recuperação Judicial; seguido de 7% de Obrigações Tributárias; as demais contas a pagar representam 14% do endividamento total.



Análise do Resultado do Exercício

Apresentação da Demonstração do Resultado do Exercício da ICAL INDÚSTRIA DE CALCINAÇÃO LTDA em 31 de maio de 2022 comparativo ao mês anterior (*não auditado*):

	Demonstração do Resultado									
	Resultado Mensal					Resultado Anual Acumulado				
	31/05/2022	V%	H%	30/04/2022	V%	31/05/2022	V%	H%	31/12/2021	V%
RECEITA OPERACIONAL LÍQUIDA	45.689	100%	7%	42.688	100%	214.816	100%	-44%	385.781	100%
Custos dos Produtos Vendidos	(31.968)	-70%	18%	(27.019)	-63%	(132.330)	-62%	-48%	(253.222)	-66%
RESULTADO BRUTO	13.721	30%	-12%	15.668	37%	82.486	38%	-38%	132.559	34%
DESPESAS OPERACIONAIS										
Administrativas e gerais, pessoal, tributárias	(6.558)	-14%	14%	(5.758)	-13%	(33.834)	-16%	-53%	(72.299)	-19%
Resultado com Equivalência Patrimonial	2.627	6%	-65%	7.500	18%	17.627	8%	-55%	39.234	0%
Ajuste a Valor Justo PPI	-	0%	0%	-	0%	-	0%	-100%	13.399	0%
Outras (despesas) receitas operacionais líquidas	3.612	8%	-139%	(9.334)	-22%	(7.714)	-4%	10%	(7.001)	-2%
Total Despesas Operacionais	(320)	-1%	-96%	(7.592)	-18%	(23.922)	-11%	-10%	(26.667)	-7%
Custos e despesas operacionais sobre receita líquida	71%			81%		73%			73%	
RESULTADO OPERACIONAL ANTES DO RESULTADO FINANCEIRO	13.401	29%	66%	8.077	19%	58.565	27%	-45%	105.892	27%
Receita financeira	253	1%	215%	80	0%	650	0%	-45%	1.174	0%
Despesa Financeira	(8.086)	-18%	13%	(7.180)	-17%	(36.143)	-17%	-7%	(38.945)	-10%
LUCRO (PREJUÍZO) ANTES DA CSLL E IRPJ	5.568	12%	470%	977	2%	23.072	11%	-66%	68.122	18%
Provisão para Contribuição Social e IRPJ	-	0%	100%	-	0%	(973)	0%	-94%	(16.221)	-4%
LUCRO (PREJUÍZO) LÍQUIDO DO PERÍODO	5.568	12%	470%	977	2%	22.099	10%	-57%	51.900	13%

O Resultado de 31 de maio de 2022 apurou lucro líquido de R\$ 5.568 mil, contra lucro líquido no mês anterior no valor de R\$ 977 mil. Já no acumulado em 2022 houve lucro líquido de R\$ 22.099 mil.



O Resultado Bruto registrou 30% das receitas líquidas de vendas em 31 de maio de 2022 contra 37% do mês anterior.

Os custos e despesas operacionais representam 71% da receita líquida em 31 de maio de 2022 contra 81% do mês anterior.

As principais variações nas contas de resultado foram observadas nas seguintes contas:

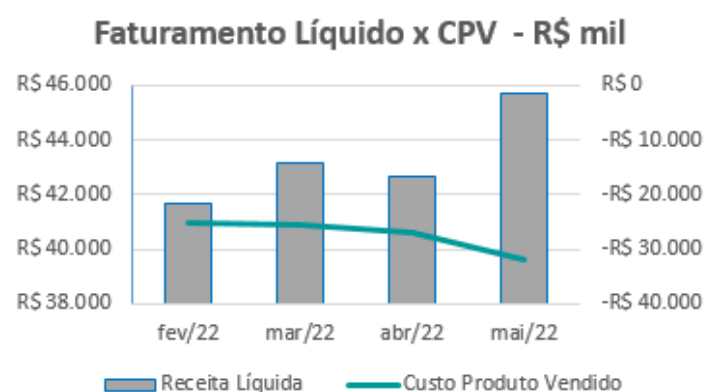
- Despesas Gerais e Administrativas: O aumento em 14% registrado na conta de Despesas Gerais e Administrativas, foi ocasionado pelo pequeno aumento no comparativo nas “Despesas Administrativas” de maio/22 devido à contração de serviços de terceiros em consultorias e advogados sem maiores variações com a média mensal do ano e também pelas “Despesas Comerciais” que tiveram incremento de comissões à representantes e outras despesas comerciais com embalagens (Pallets e Filme plástico) para cales hidratadas que elevaram o saldo comparativo do período.
- Equivalência Patrimonial: A “Equivalência Patrimonial” no mês de maio/22 apresentou uma redução de 65%, R\$ 4.873 mil menor, referente ao menor desempenho de controladas como Fabrical, Montreal e principalmente Pyla pela constituição de ajustes de inventários sobre seus estoques.
- Outras Receitas Operacionais Líquidas: As “Outras receitas operacionais” da empresa em maio/22 tiveram incremento de R\$6 milhões relativos à recuperação de créditos ligado a FIRST por acordo celebrado com a Ical solucionando todas as pendências e discussões judiciais existentes entre as partes. Também tivemos em maior a reversão de R\$520 mil nas provisões reflexas de prejuízos na controlada Cobrascal.
- As “outras despesas operacionais” de maio/22 incluíam como destaque o ajuste de Inventário de R\$3.312 mil, mas o saldo do grupo foi menor que o no período comparativo quando os efeitos de ajustes de inventário para estoques de produtos acabados e insumos com R\$4.570 mil, baixa de resíduos de combustíveis moídos vendidos R\$4.054 mil (R\$3.285 mil no mês anterior), R\$1.301 mil de baixas com imobilizados vendidos e R\$1.402 mil de provisões com perdas na controlada Cobrascal deixaram o saldo do grupo com total bastante atípico no comparativo.
- Despesas com IRPJ e CSLL: Em abril/2022 houve a apuração dos tributos sobre a renda (IRPJ e CSLL) que ocorrem no regime de Lucro Real trimestral e refletem as despesas apuradas no período fiscal, sem comparativo no mês anterior já que não há apurações intermediárias.

Ressalta-se que a Recuperanda apresentou os comentários sobre as principais variações ocorridas nas demonstrações financeiras, através do relatório “Análise de Balancete Contábil – Maio/2022”, encaminhado através de e-mail datado em 10/08/2022.

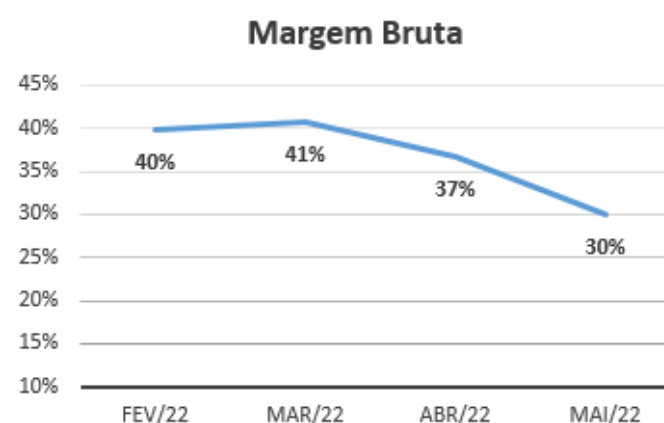


EVOLUÇÃO DAS CONTAS DE RESULTADO

Observa-se evolução no faturamento líquido em linha com a evolução do custo do produto vendido:



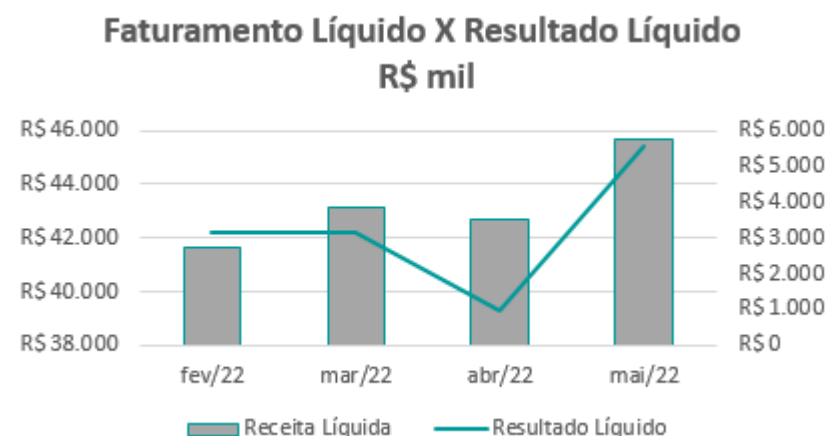
A evolução da margem bruta demonstra que a Recuperanda vem praticando preços de vendas superiores aos custos, sem margem negativa:



Observa-se que as despesas financeiras se apresentaram estáveis quando comparadas ao faturamento líquido, exceto no mês de Maio.:



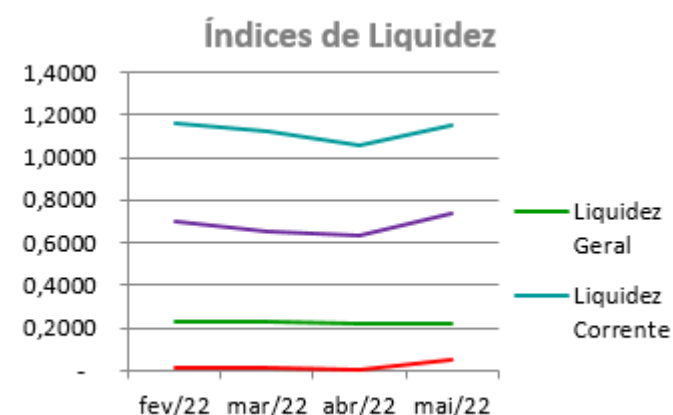
As variações no resultado líquido acompanharam a receita líquida mensal:



ANÁLISE FINANCEIRA

Índices de Liquidez

ÍNDICES PARA ANÁLISE FINANCEIRA	fev/22	mar/22	abr/22	mai/22
Liquidez Geral	0,2290	0,2305	0,2236	0,2193
Liquidez Corrente	1,1623	1,1189	1,0602	1,1492
Liquidez Seca	0,7017	0,6546	0,6310	0,7357
Liquidez imediata	0,0107	0,0148	0,0057	0,0492



Liquidez geral – Indica a capacidade de pagamento de obrigações de curto e longo prazo, com recursos ativos também de curto e longo prazo, não sendo considerados os ativos fixos. O índice inferior a R\$ 1,00, demonstra que a empresa não se encontra em condições favoráveis, uma vez que, não possui recursos suficientes para liquidar suas obrigações.

Liquidez corrente – Indica a disponibilidade de recursos de curto prazo para pagamentos de dívidas também de curto prazo. O índice superior a R\$ 1,00, demonstra que a Recuperanda apresenta alguma folga financeira para cumprir com suas obrigações utilizando seus recursos de curto prazo para liquidar suas obrigações também de curto prazo.

Liquidez seca - Índice que é, ainda, mais conservador por excluir, do ativo circulante, os estoques. Tomam-se como base os itens monetários e que possuem prazo certo de recebimento para medir a situação financeira da empresa. O índice inferior a R\$ 1,00, demonstra que a Recuperanda necessita melhorar sua capacidade de geração de caixa para honrar com suas obrigações de curto prazo, sem necessitar captar recursos de terceiros.

Liquidez Imediata - Índice considera apenas caixa, saldos bancários e aplicações financeiras de liquidez imediata para quitar as obrigações de curto prazo. A Recuperanda apresenta este índice baixo, não havendo disponibilidade suficiente para quitar a cada R\$ 1,00 de dívida. Para efeito de análise, trata-se de um índice sem muito realce, uma vez que as obrigações vencem em datas variadas, embora de curto prazo (1 a 360 dias).

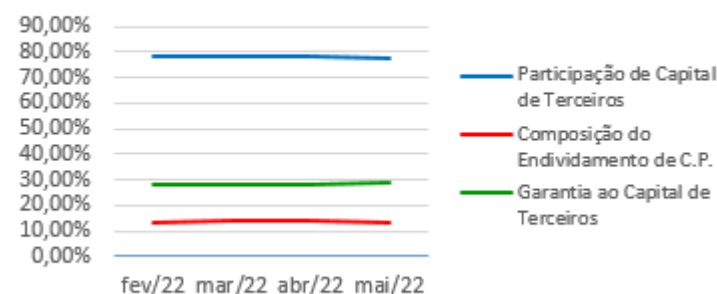


ANÁLISE FINANCEIRA

Indicadores de Estrutura de Capital

ÍNDICES DE ENDIVIDAMENTO	fev/22	mar/22	abr/22	mai/22
Participação de Capital de Terceiros	78,00%	77,98%	78,15%	77,77%
Composição do Endividamento de C.P.	13,12%	13,69%	14,20%	13,06%
Garantia ao Capital de Terceiros	28,21%	28,24%	27,96%	28,58%

Indicadores de Estrutura de Capital



Participação de Capital de Terceiros - Indica qual a “dependência” dos negócios em relação a recursos de terceiros (bancos, fornecedores, recursos trabalhistas, tributários etc.). Uma participação próxima a 100% denota extrema dependência de capital de terceiros para a geração de lucros. O ideal é que esta participação seja igual ou inferior a 60%.

Composição do Endividamento de CP – Indica a representatividade das obrigações de curto prazo em relação às obrigações totais da Recuperanda.

Garantia ao capital de terceiros – Indica a proporção entre o Capital Próprio e o Capital de Terceiros, ou seja, demonstra a política de obtenção e aplicação de recursos adotada pela empresa. O resultado indica o comportamento do patrimônio líquido (recursos próprios) em relação ao capital de terceiros.



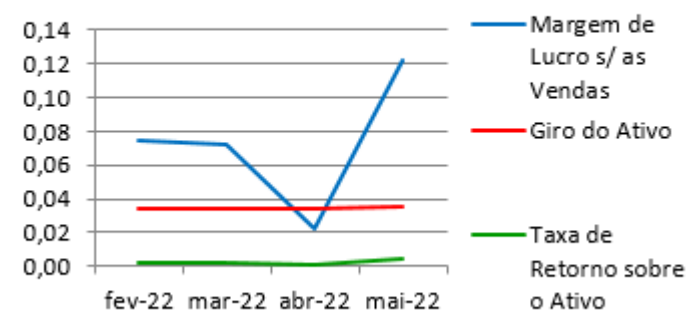
ANÁLISE ECONÔMICA

Os índices econômicos mostram qual a rentabilidade dos capitais investidos, ou seja, quanto rendeu os investimentos, identificando o grau de êxito econômico da empresa.

Índices de Rentabilidade

Índices de Rentabilidade	fev-22	mar-22	abr-22	mai-22
Margem de Lucro s/ as Vendas	0,08	0,07	0,02	0,12
Giro do Ativo	0,03	0,03	0,03	0,04
Taxa de Retorno sobre o Ativo	0,00	0,00	0,00	0,00

Índices de Rentabilidade



Margem de lucro sobre vendas (Rentabilidade líquida das vendas) - Indica quanto à empresa obtém de lucro, para cada 100 unidades monetárias vendidas. O resultado superior ou igual a 1 indica que a Recuperanda vem operando seu faturamento com margem de lucro positiva. O resultado inferior a 1 indica uma condição desfavorável, uma vez que, a margem de vendas praticada não é suficiente para cobrir suas atividades operacionais.

Giro do ativo - Indica o volume de vendas praticado pela empresa em relação ao capital total investido, ou seja, mensura a eficiência na utilização do ativo para a geração de receitas. Mostra quantas vezes o ativo girou no período. Geralmente, o valor do giro do ativo pode variar entre zero e infinito. Entretanto, valores entre 0,5 a 5 são mais comuns, resultados inferiores a esse intervalo, mostra o baixo giro do ativo.

Taxa de Retorno sobre o Ativo - Representa o retorno que o ativo total investido oferece. É a relação entre a quantidade de dinheiro ganho (ou perdido) como resultado de um investimento e a quantidade de dinheiro investido. O resultado superior ou igual a 1 indica que a Recuperanda vem conseguindo obter retorno superior ou igual ao total investido.

ANÁLISE DINÂMICA



Em consonância com as Demonstrações Contábeis apresentadas pela Recuperanda em 31 de maio de 2022, demonstram-se abaixo, os números apurados dos valores de Necessidade de Capital de Giro –NCG, Capital de giro – CDG e Tesouraria – T, através da utilização das seguintes equações:

$$\text{NCG} - \text{Necessidade de capital de giro} = \text{Ativo Operacional} - \text{Passivo Operacional}$$

$$\text{CDG} - \text{Capital de Giro} = \text{Passivo Não Circulante} - \text{Ativo Não Circulante}$$

$$\text{T} - \text{Tesouraria} = \text{Ativo Financeiro} - \text{Passivo Financeiro}$$

Demonstram-se abaixo, os números apurados dos valores de:

Necessidade de Capital de Giro (NCG) – “É quando, no ciclo financeiro, as saídas de caixa ocorrem antes das entradas de caixa, o ativo operacional é maior que o passivo operacional e a empresa cria uma necessidade de aplicação permanente de fundos. Quando está negativa, a NCG demonstra que o passivo operacional se tornou maior que o ativo operacional, constituindo-se em fontes de fundos para a empresa.”

Capital de Giro (CDG) - “É utilizado para financiar a NCG, financiar aplicações permanentes, como terrenos, edifícios, máquinas, imobilizações financeiras e certos itens do realizável a longo prazo. O CDG negativo demonstra que o ativo permanente é maior que o passivo permanente, significando que a empresa financia parte de seu ativo permanente com fundos de curto prazo.”

Tesouraria (T) - demonstra se a Recuperanda vem buscando o equilíbrio financeiro para oferecer auxílio ao Capital de Giro (CDG). A Tesouraria (T) negativa informa que a Recuperanda se encontra em “efeito tesoura”, isso ocorre quando o recurso Disponível do Ativo, não é suficiente para cobrir a NCG, sendo necessário buscar recursos de terceiros para liquidar suas operações de curto prazo, uma vez que, o CDG (capital próprio) tem pouco contribuído para sanar seu endividamento total.



Graficamente, a situação financeira é a seguinte:

R\$ mil	<u>30/04/2022</u>	<u>31/05/2022</u>	<u>30/04/2022</u>	<u>31/05/2022</u>
CDG				
Ativo não circulante	1.117.716	1.121.860		
Passivo não circulante	1.126.183	1.141.115		
	8.467	19.255	(+)	(+)
NCG				
Ativo operacional	147.521	141.213		
Passivo operacional	140.344	128.814		
	7.176	12.400	(+)	(+)
T				
Ativo financeiro	1.512	7.057		
Passivo financeiro	222	202		
	1.290	6.855	(+)	(+)

Utilizando o Modelo de Fleuriet, foram consideradas as seguintes possibilidades de classificações dos tipos de estrutura e situação financeira, sendo esses tipos adotados pela perícia para análise da Recuperanda:

TIPOS DE ESTRUTURAS E SITUAÇÃO FINANCEIRA				
TIPO	CDG	NCG	T	SITUAÇÃO
I	(+)	(-)	(+)	EXCELENTE
II	(+)	(+)	(+)	SÓLIDA
III	(+)	(+)	(-)	INSATISFATÓRIA
IV	(-)	(-)	(+)	ALTO RISCO
V	(-)	(-)	(-)	MUITO RUIM
VI	(-)	(+)	(-)	PÉSSIMA

No período em análise atual, verificou-se que a situação financeira da Recuperanda está classificada como Tipo II – Sólida, justificada pelo saldo de capital de giro, pois os recursos de longo prazo investidos garantiram a continuidade de uma Tesouraria (T) favorável, sendo suficientes para cobrir a necessidade de capital de giro (NCG).



Conclusão

Das análises dos registros contábeis da ICAL INDÚSTRIA DE CALCINAÇÃO LTDA foi verificado lucro líquido mensal em 31 de maio de 2022 de R\$ 5.568 mil e lucro líquido acumulado até a referida data de R\$ 22.099 mil.

O principal representante das obrigações da Recuperanda são os Créditos em Recuperação Judicial no montante de R\$ 783.024 mil que equivalem a 79% da totalidade das exigibilidades da empresa. O Patrimônio Líquido registra saldo de R\$ 282.326 mil.

O gerenciamento do capital de giro está favorável proporcionando um saldo de tesouraria positiva, o que demonstra que a empresa tem utilizado recursos de longo prazo para o financiamento de seu ciclo operacional.



INFORMAÇÕES E ÍNDICES FINANCEIROS - USIBRITA LTDA.

Apresentação do Balanço Patrimonial da USIBRITA LTDA em 31 de maio de 2022 comparativo ao mês anterior (*não auditado*):

ATIVO						PASSIVO					
	31/05/2022	V%	H%	30/04/2022	V%		31/05/2022	V%	H%	30/04/2022	V%
CIRCULANTE	3.590	12%	9%	3.284	11%	CIRCULANTE	2.215	7%	-7%	2.370	8%
Caixa e equivalentes de caixa	24	0%	-52%	51	0%	Fornecedores	651	2%	-24%	859	3%
Clientes	1.913	6%	15%	1.667	5%	Impostos e contribuições a recolher	387	1%	4%	372	1%
Estoques	1.630	5%	6%	1.542	5%	Parcelamentos fiscais	312	1%	1%	310	1%
Outros ativos	23	0%	-7%	24	0%	Remunerações e encargos sociais	509	2%	8%	473	2%
						RJ Recuperação Judicial	265	1%	0%	265	1%
						Outras contas a pagar	91	0%	-1%	92	0%
NÃO CIRCULANTE	27.344	88%	0%	27.473	89%	NÃO CIRCULANTE	4.176	13%	-4%	4.345	14%
Estoques	1.011	3%	0%	1.011	3%	IPRJ/ CSSL diferidos líquidos	110	0%	0%	110	0%
Depósitos Judiciais	217	1%	0%	217	1%	RJ Recuperação Judicial	453	1%	0%	453	1%
Imobilizado	23.727	77%	0%	23.831	77%	Parcelamentos Fiscais	492	2%	-4%	514	2%
Intangível	2.389	8%	-1%	2.414	8%	Partes Relacionadas	3.120	10%	-4%	3.267	11%
						PATRIMÔNIO LÍQUIDO	24.543	79%	2%	24.042	78%
						Capital social	15.000	48%	0%	15.000	49%
						Reserva de avaliação patrimonial	429	1%	0%	429	1%
						Reservas de lucros	9.851	32%	0%	9.851	32%
						Resultado do exercício	(737)	-2%	-40%	(1.238)	-4%
TOTAL DO ATIVO	30.934	100%	1%	30.757	100%	TOTAL DO PASSIVO	30.934	100%	1%	30.757	100%

Análise do Ativo

Em 31 de maio de 2022, o Ativo da Recuperanda possui como principal componente o Ativo Não Circulante que representa 88% do Ativo total.

O Ativo Circulante é constituído principalmente pela conta de Estoques que representa 45% do total deste grupo. Esta conta também mantém saldo no longo prazo, sendo 4% do total do Ativo Não Circulante.

33



O principal componente do Ativo Não Circulante é o Imobilizado que representa 87% do total deste grupo do Ativo. Já o Intangível representa 9% do mesmo grupo.

Maiores comentários sobre a composição do Ativo foram efetuados no tópico “Ativos do Grupo ICAL” do Relatório Mensal de Atividades de dezembro/2020.

A principal variação ocorrida nos saldos do Ativo no período em análise foi observada na seguinte conta:

- Clientes: O saldo de clientes se elevou em 15%, devido à melhores vendas do período sem mudanças no prazo médio de recebimento ou inadimplências relevantes.

Análise do Passivo

Em 31 de maio de 2022, o Passivo da Recuperanda é composto em 7% pelas obrigações a curto prazo (Passivo Circulante); em 13% pelas obrigações a longo prazo (Passivo Não Circulante); e em 79% pelo Patrimônio Líquido.

As obrigações tributárias, representadas pelas contas de Impostos e Contribuições a Recolher e Parcelamentos Fiscais, compõem 20% do total das exigibilidades.

O Patrimônio Líquido é composto por: Capital Social em R\$ 15.000 mil; Reserva de Avaliação Patrimonial em R\$ 429 mil; Reserva de Lucros em R\$ 9.851 mil e prejuízo do exercício até a data-base em R\$ 737 mil.

Maiores comentários sobre a composição do Passivo foram efetuados no tópico “Endividamento” do Relatório Mensal de Atividades de dezembro/2020.

As principais variações ocorridas nos saldos do Ativo no período em análise foram observadas nas seguintes contas:

- Fornecedores: Em maio/22, O saldo de fornecedores a pagar apresentou redução de 24%, sendo R\$ 208 mil menor que o mês de abril/22 devido à liquidação de peças e itens de manutenção para instalações de britagem.

- Partes Relacionadas: Em maio/22 a empresa apresentou melhor desempenho e assim foi possível devolver recursos financeiros à sua controladora Ical, diminuindo assim o saldo mútuo a pagar no comparativo em 4%.



Considerações

A Recuperanda apresentou as considerações sobre movimentações que refletem no Balanço Patrimonial no período em análise, através do relatório “Análise de Balancete Contábil – Maio/2022”, encaminhado através de e-mail datado em 10/08/2022:

Patrimônio Líquido: Exceto pelos efeitos decorrentes do resultado acumulado no exercício, não ocorreram no período em análise mutações do patrimônio líquido na Empresa.

Imobilizados e Intangíveis: Exceto pela depreciação normal do mês, a composição dos ativos imobilizados e intangíveis na empresa permanece semelhante ao apresentado no período comparativo.

Funcionários: Conforme dados informados no Cadastro Geral de Empregados e Desempregados- CAGED o quadro funcional da empresa pode ser assim resumido.

EMPRESA	ABRIL	MAIO
USIBRITA	54	58

- *Aging list*: Segue a composição da carteira de clientes por idade dos recebíveis:

	Usibrita	
	mai-22	abr-22
A vencer (circulante)	1.898	1.515
Vencidos até 30 dias	41	141
Vencidos de 31 a 90 dias	-	-
Vencidos de 91 a 180 dias	1	10
Vencidos de 181 a 360 dias	8	8
Vencidos acima de 360 dias	37	38
	<u>1.985</u>	<u>1.712</u>
Ajuste ao valor recuperável	(72)	(72)
Total	<u>1.913</u>	<u>1.640</u>



ENDIVIDAMENTO TOTAL

Em 31 de maio de 2022, o endividamento da Recuperanda é composto em 49% por Partes Relacionadas, 20% por Obrigações Tributárias; seguido de 17% pelos Créditos em Recuperação Judicial; e outras contas a pagar que representam 20% do endividamento total.



Análise do Resultado do Exercício

Apresentação da Demonstração do Resultado do Exercício da USIBRITA LTDA em 31 de maio de 2022 comparativo ao mês anterior (*não auditado*):

	Demonstração do Resultado									
	Resultado Mensal					Resultado Anual Acumulado				
	31/05/2022	V%	H%	30/04/2022	V%	31/05/2022	V%	H%	31/12/2021	V%
RECEITA OPERACIONAL LÍQUIDA	2.303	100%	21%	1.905	100%	8.514	100%	-43%	14.887	100%
Custos dos Produtos Vendidos	(1.520)	-66%	9%	(1.398)	-73%	(6.705)	-79%	-37%	(10.661)	-72%
RESULTADO BRUTO	783	34%	55%	507	27%	1.809	21%	-57%	4.226	28%
DESPESAS OPERACIONAIS										
Administrativas e gerais, pessoal, tributárias	(249)	-11%	7%	(233)	-12%	(1.103)	-13%	-55%	(2.427)	-16%
Outras (despesas) receitas operacionais líquidas	(17)	-1%	-35%	(25)	-1%	(1.332)	-16%	-52%	(2.762)	-19%
Total Despesas Operacionais	(266)	-12%	3%	(259)	-14%	(2.434)	-29%	-53%	(5.189)	-35%
Custos e despesas operacionais sobre receita líquida	78%			87%		107%			106%	
RESULTADO OPERACIONAL ANTES DO RESULTADO FINANCEIRO	518	22%	108%	248	13%	(626)	-7%	-35%	(963)	-6%
Receita financeira	2	0%	-12%	3	0%	6	0%	-59%	15	0%
Despesa Financeira	(19)	-1%	3%	(19)	-1%	(118)	-1%	-62%	(314)	-2%
LUCRO (PREJUÍZO) ANTES DA CSLL E IRPJ	501	22%	115%	233	12%	(737)	-9%	-42%	(1.261)	-8%
Provisão para Contribuição Social e IRPJ	-	0%	100%	-	0%	-	0%	-100%	(494)	-3%
LUCRO (PREJUÍZO) LÍQUIDO DO PERÍODO	501	22%	115%	233	12%	(737)	-9%	-58%	(1.756)	-12%



O Resultado de 31 de maio de 2022 apurou lucro líquido de R\$ 501 mil, contra o lucro líquido no mês anterior no valor de R\$ 233 mil. Já no acumulado em 2022 houve o prejuízo líquido de R\$ 737 mil.

O Resultado Bruto registrou 34% das receitas líquidas de vendas em 31 de maio de 2022 contra 27% no mês anterior.

Os custos e despesas operacionais representam 78% da receita líquida em 31 de maio de 2022 contra 87% no mês anterior.

A principal variação ocorrida nas contas de resultado no período em análise foi observada na seguinte conta:

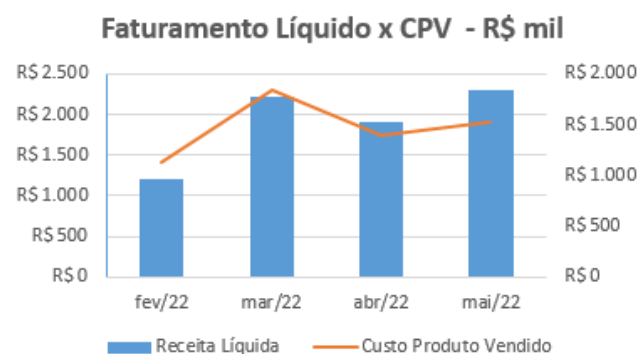
- Receitas e custos dos produtos vendidos: Em maio/22 as receitas com vendas apresentaram aumento em 21% com uma sazonalidade mais favorável para a construção civil e a escala de produção permitiu uma melhor margem bruta que contribuiu para um melhor desempenho no comparativo.

Ressalta-se que a Recuperanda apresentou os comentários sobre as principais variações ocorridas nas demonstrações financeiras, através do relatório “Análise de Balancete Contábil – Maio/2022”, encaminhado através de e-mail datado em 10/08/2022.

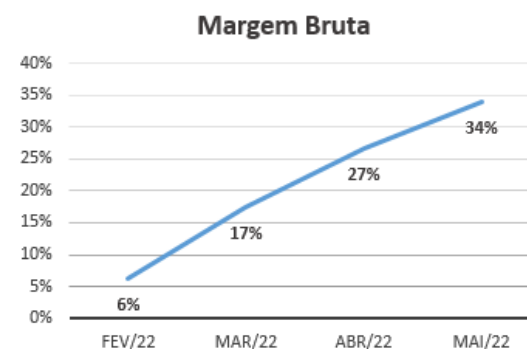


EVOLUÇÃO DAS CONTAS DE RESULTADO

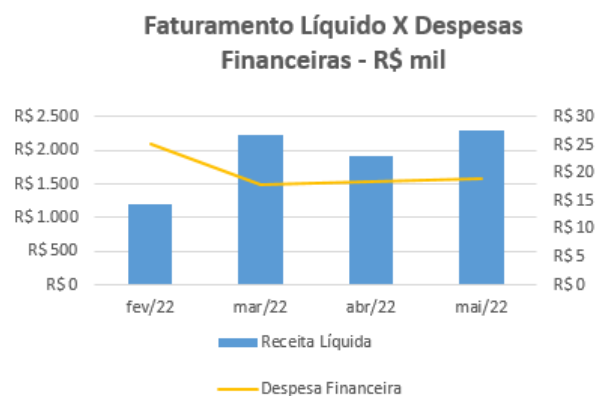
Observa-se evolução no faturamento líquido em linha com a evolução do custo do produto vendido:



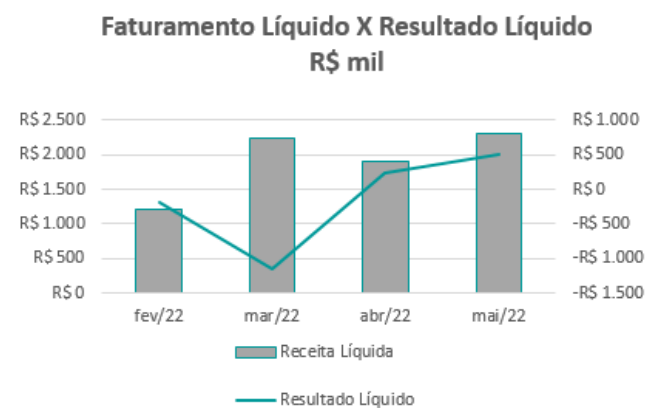
A evolução da margem bruta demonstra que a Recuperanda vem praticando preços de vendas superiores aos custos, sem margem negativa:



Nota-se que as despesas financeiras acompanham as oscilações do faturamento:



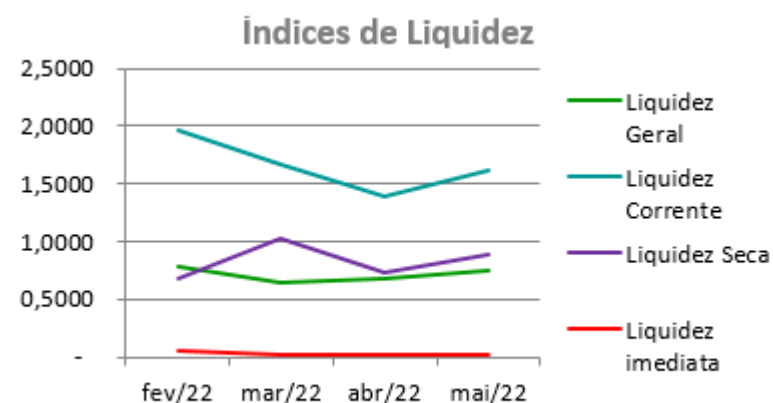
As variações no resultado líquido acompanham as oscilações da receita líquida, distorcendo quando ocorrem registros ocasionais, principalmente de despesas operacionais:



ANÁLISE FINANCEIRA

Índices de Liquidez

ÍNDICES PARA ANÁLISE FINANCEIRA	fev/22	mar/22	abr/22	mai/22
Liquidez Geral	0,7910	0,6450	0,6720	0,7538
Liquidez Corrente	1,9645	1,6641	1,3858	1,6208
Liquidez Seca	0,6825	1,0251	0,7350	0,8848
Liquidez imediata	0,0590	0,0154	0,0213	0,0110



Liquidez geral – Indica a capacidade de pagamento de obrigações de curto e longo prazo, com recursos ativos também de curto e longo prazo, não sendo considerados os ativos fixos. O índice inferior a R\$ 1,00, demonstra que a empresa não se encontra em condições favoráveis, uma vez que, não possui recursos suficientes para liquidar suas obrigações.

Liquidez corrente – Indica a disponibilidade de recursos de curto prazo para pagamentos de dívidas também de curto prazo. O índice superior a R\$ 1,00, demonstra que a Recuperanda apresenta alguma folga financeira para cumprir com suas obrigações utilizando seus recursos de curto prazo para liquidar suas obrigações também de curto prazo.

Liquidez seca - Índice que é, ainda, mais conservador por excluir, do ativo circulante, os estoques. Tomam-se como base os itens monetários e que possuem prazo certo de recebimento para medir a situação financeira da empresa. O índice inferior a R\$ 1,00, demonstra que a Recuperanda necessita melhorar sua capacidade de geração de caixa para honrar com suas obrigações de curto prazo, sem necessitar captar recursos de terceiros.

Liquidez imediata - Índice considera apenas caixa, saldos bancários e aplicações financeiras de liquidez imediata para quitar as obrigações de curto prazo. A Recuperanda apresenta este índice baixo, não havendo disponibilidade suficiente para quitar a cada R\$ 1,00 de dívida. Para efeito de análise, trata-se de um índice sem muito realce, uma vez que as obrigações vencem em datas variadas, embora de curto prazo (1 a 360 dias).

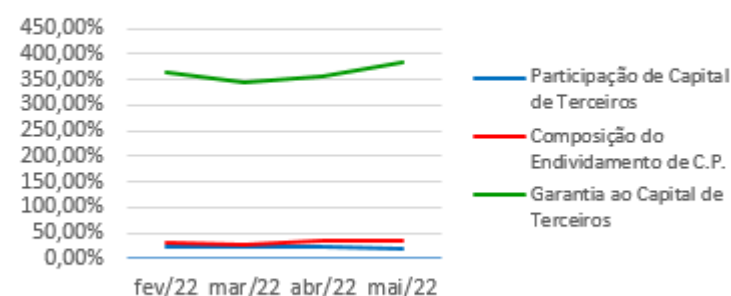
ANÁLISE FINANCEIRA



Indicadores de Estrutura de Capital

ÍNDICES DE ENDIVIDAMENTO	fev/22	mar/22	abr/22	mai/22
Participação de Capital de Terceiros	21,49%	22,54%	21,83%	20,66%
Composição do Endividamento de C.P.	31,11%	28,11%	35,30%	34,66%
Garantia ao Capital de Terceiros	365,42%	343,70%	358,06%	384,04%

Indicadores de Estrutura de Capital



Participação de Capital de Terceiros - Indica qual a “dependência” dos negócios em relação a recursos de terceiros (bancos, fornecedores, recursos trabalhistas, tributários, etc.). Uma participação próxima a 100% denota extrema dependência de capital de terceiros para a geração de lucros. O ideal é que esta participação seja igual ou inferior a 60%.

Composição do Endividamento de CP – Indica a representatividade das obrigações de curto prazo em relação às obrigações totais da Recuperanda.

Garantia ao Capital de Terceiros – Indica a proporção entre o Capital Próprio e o Capital de Terceiros, ou seja, demonstra a política de obtenção e aplicação de recursos adotada pela empresa. O resultado indica o comportamento do patrimônio líquido (recursos próprios) em relação ao capital de terceiros.



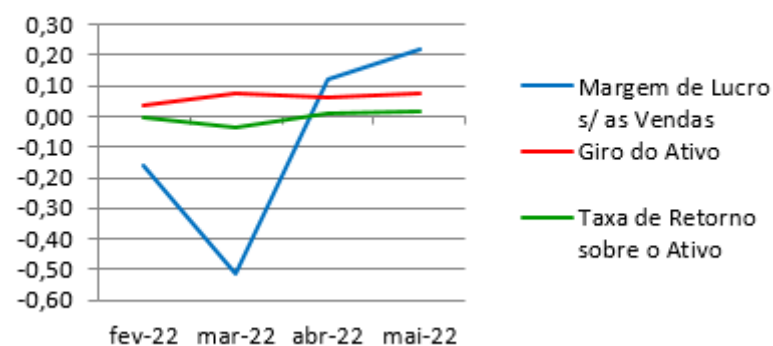
ANÁLISE ECONÔMICA

Os índices econômicos mostram qual a rentabilidade dos capitais investidos, ou seja, quanto rendeu os investimentos, identificando o grau de êxito econômico da empresa.

Índices de Rentabilidade

Índices de Rentabilidade	fev-22	mar-22	abr-22	mai-22
Margem de Lucro s/ as Vendas	-0,16	-0,51	0,12	0,22
Giro do Ativo	0,04	0,07	0,06	0,07
Taxa de Retorno sobre o Ativo	-0,01	-0,04	0,01	0,02

Índices de Rentabilidade



Margem de lucro sobre vendas (Rentabilidade líquida das vendas) - Indica quanto à empresa obtém de lucro, para cada 100 unidades monetárias vendidas. O resultado superior ou igual a 1 indica que a Recuperanda vem operando seu faturamento com margem de lucro positiva. O resultado inferior a 1 indica uma condição desfavorável, uma vez que, a margem de vendas praticada não é suficiente para cobrir suas atividades operacionais.

Giro do ativo - Indica o volume de vendas praticado pela empresa em relação ao capital total investido, ou seja, mensura a eficiência na utilização do ativo para a geração de receitas. Mostra quantas vezes o ativo girou no período. Geralmente, o valor do giro do ativo pode variar entre zero e infinito. Entretanto, valores entre 0,5 a 5 são mais comuns, resultados inferiores a esse intervalo, mostra o baixo giro do ativo.

Taxa de Retorno sobre o Ativo - Representa o retorno que o ativo total investido oferece. É a relação entre a quantidade de dinheiro ganho (ou perdido) como resultado de um investimento e a quantidade de dinheiro investido. O resultado superior ou igual a 1 indica que a Recuperanda vem conseguindo obter retorno superior ou igual ao total investido.



ANÁLISE DINÂMICA

Em consonância com as Demonstrações Contábeis apresentadas pela Recuperanda em 31 de maio de 2022, demonstram-se abaixo, os números apurados dos valores de Necessidade de Capital de Giro –NCG, Capital de giro – CDG e Tesouraria – T, através da utilização das seguintes equações:

$NCG - Necessidade\ de\ capital\ de\ giro = Ativo\ Operacional - Passivo\ Operacional$

$CDG - Capital\ de\ Giro = Passivo\ Não\ Circulante - Ativo\ Não\ Circulante$

$T - Tesouraria = Ativo\ Financeiro - Passivo\ Financeiro$

Graficamente, a situação financeira é a seguinte:

R\$ mil	<u>30/04/2022</u>	<u>31/05/2022</u>	<u>30/04/2022</u>	<u>31/05/2022</u>
CDG				
Ativo não circulante	27.473	27.344		
Passivo não circulante	28.387	28.719		
	914	1.375	(+)	(+)
NCG				
Ativo operacional	3.234	3.566		
Passivo operacional	2.370	2.215		
	864	1.351	(+)	(+)
T				
Ativo financeiro	51	24		
Passivo financeiro	-	-		
	51	24	(+)	(+)

TIPOS DE ESTRUTURAS E SITUAÇÃO FINANCEIRA				
TIPO	CDG	NCG	T	SITUAÇÃO
I	(+)	(-)	(+)	EXCELENTE
II	(+)	(+)	(+)	SÓLIDA
III	(+)	(+)	(-)	INSATISFATÓRIA
IV	(-)	(-)	(+)	ALTO RISCO
V	(-)	(-)	(-)	MUITO RUIM
VI	(-)	(+)	(-)	PÉSSIMA

No período em análise atual, verificou-se que a situação financeira da Recuperanda está classificada como Tipo II – Sólida, justificada pelo Capital de Giro (CDG) positivo o que significa que os recursos próprios da Recuperanda têm grande potencial de cobrir seu endividamento total, aliado ao saldo da Tesouraria (T) positiva, ocasionado pela ausência de passivo financeiro (empréstimos e financiamentos no curto prazo). A Necessidade de Capital de Giro (NCG) é garantida pelos recursos próprios aplicados principalmente no Ativo Circulante através das contas de Estoques e Clientes.



Conclusão

Das análises dos registros contábeis da Recuperanda USIBRITA LTDA. foi verificado lucro líquido mensal em 31 de maio de 2022 de R\$ 501 mil e prejuízo líquido acumulado de R\$ 737 mil.

O principal representante das obrigações da Recuperanda são os saldos das Obrigações Tributárias em R\$ 1.302 mil que equivalem a 20% da totalidade das exigibilidades da empresa. O Patrimônio Líquido registra saldo de R\$ 24.543 mil.

O gerenciamento da necessidade de capital de giro está proporcionando recursos disponíveis na tesouraria, porém ainda insuficientes para cobrir suas exigibilidades, o que obriga a empresa a encontrar maneiras de solucionar o financiamento de seu ciclo operacional.



INFORMAÇÕES E ÍNDICES FINANCEIROS – PYLA PEDREIRA YOLITA LTDA.

Apresentação do Balanço Patrimonial da PYLA PEDREIRA YOLITA LTDA. em 31 de maio de 2022 comparativo ao mês anterior (*não auditado*):

ATIVO						PASSIVO					
	31/05/2022	V%	H%	30/04/2022	V%		31/05/2022	V%	H%	30/04/2022	V%
CIRCULANTE	3.751	24%	-41%	6.350	35%	CIRCULANTE	4.560	30%	3%	4.409	25%
Caixa e equivalentes de caixa	32	0%	-77%	140	1%	Fornecedores	423	3%	17%	361	2%
Clientes	920	6%	33%	693	4%	Impostos e contribuições a recolher	3.344	22%	1%	3.310	18%
Estoques	2.398	16%	-53%	5.105	28%	Parcelamentos fiscais	232	2%	1%	230	1%
Impostos e contribuições a recuperar	393	3%	0%	393	2%	Remunerações e encargos sociais	514	3%	13%	457	3%
Outros ativos	9	0%	-53%	20	0%	Outras contas a pagar	47	0%	-9%	51	0%
NÃO CIRCULANTE	11.679	76%	1%	11.599	65%	NÃO CIRCULANTE	4.004	26%	12%	3.583	20%
Depósitos judiciais	563	4%	37%	412	2%	Parcelamentos fiscais	830	5%	-2%	843	5%
Estoques	331	2%	0%	331	2%	Provisão para contingências	2	0%	0%	2	0%
Saldo a receber	-	0%	100%	-	0%	Provisões ARO	394	3%	0%	394	2%
Imobilizado	10.735	70%	-1%	10.804	60%	IRPJ/ CSSL diferidos líquidos	788	5%	0%	788	4%
Intangível	49	0%	-4%	51	0%	RJ Recuperação Judicial	372	2%	0%	372	2%
						Partes Relacionadas	1618	10%	37%	1185	7%
						PATRIMÔNIO LÍQUIDO	6.867	45%	-31%	9.956	55%
						Capital social	14.036	91%	0%	14.036	78%
						Reserva de avaliação patrimonial	2.504	16%	0%	2.504	14%
						Prejuízos Acumulados	(5.946)	-39%	0%	(5.946)	-33%
						Resultado do exercício	(3.727)	-24%	484%	(638)	-4%
TOTAL DO ATIVO	15.430	100%	-14%	17.949	100%	TOTAL DO PASSIVO	15.430	100%	-14%	17.949	100%

Análise do Ativo

Em 31 de maio de 2022, o Ativo da Recuperanda possui como principal componente o Ativo Não Circulante que representa 76% do Ativo total.

45



O Ativo Circulante é constituído principalmente pela conta de Clientes e Estoques que representa 88% do total deste grupo. A conta de Estoque também mantém saldo no longo prazo, sendo 3% do total do Ativo Não Circulante.

O principal componente do Ativo Não Circulante é o Imobilizado que representa 92% do total deste grupo do Ativo. Já o Intangível não tem maior representatividade no total do mesmo grupo.

Maiores comentários sobre a composição do Ativo foram efetuados no tópico “Ativos do Grupo ICAL” do Relatório Mensal de Atividades de dezembro/2020.

As principais variações ocorridas nos saldos do Ativo no período em análise foram observadas nas seguintes contas:

- Caixa e Equivalentes de Caixa: O saldo de caixa se reduziu em 77%, R\$ 108 mil menor que o mês anterior devido a repasses para a controladora ao final do mês.

- Estoques: O saldo de estoques se reduziu em 53%, sendo R\$ 2.707 menor no comparativo do período devido a ajustes de inventário que adequaram as posições de estoques de produtos acabados onde se acumularam custos com ociosidade e ineficiência devido a operações de baixa escala nos últimos meses.

As demais variações registradas nas contas do Ativo no período em análise não foram comentadas pelas Recuperandas.

Ressalta-se que a Recuperanda apresentou os comentários sobre as principais variações ocorridas nas demonstrações financeiras, através do relatório “Análise de Balancete Contábil – Maio/2022”, encaminhado através de e-mail datado em 10/08/2022.

Análise do Passivo

Em 31 de maio de 2022, o Passivo da Recuperanda é composto em 30% pelas obrigações a curto prazo (Passivo Circulante); em 26% pelas obrigações a longo prazo (Passivo Não Circulante); e em 45% pelo Patrimônio Líquido.

As obrigações tributárias, representadas pelas contas de Impostos e Contribuições a Recolher e diferidos e Parcelamentos Fiscais, compõem 61% do total das exigibilidades.



O Patrimônio Líquido é composto por: Capital Social em R\$ 14.036 mil; Reserva de Avaliação Patrimonial em R\$ 2.504 mil; Prejuízos acumulados em R\$ 5.946 mil; e prejuízo do exercício até a data-base em R\$ 3.727 mil.

Maiores comentários sobre a composição do Passivo foram efetuados no tópico “Endividamento” do Relatório Mensal de Atividades de dezembro/2020.

As principais variações ocorridas nos saldos do Passivo no período em análise foram observadas nas seguintes contas:

- Fornecedores: O saldo de fornecedores aumentou 17% no período devido a aquisições pontuais de peças para manutenção de frota e equipamentos industriais.
- Partes Relacionadas: Com a operação deficitária dos últimos meses a Empresa precisou receber mais recursos da Controladora Ical, aumentando as obrigações mútuas em R\$433 mil no mês, 37% maior que o período anterior.

As demais variações registradas nas contas do Passivo no período em análise não foram comentadas pelas Recuperandas.

Considerações

A Recuperanda apresentou as considerações sobre movimentações que refletem no Balanço Patrimonial no período em análise, através do relatório “Análise de Balancete Contábil – Maio/2022”, encaminhado através de e-mail datado em 10/08/2022:

Patrimônio Líquido: Exceto pelos efeitos decorrentes do resultado acumulado no exercício, não ocorreram no período em análise mutações do patrimônio líquido na Empresa.

Imobilizados e Intangíveis: Exceto pela depreciação normal do mês, a composição dos ativos imobilizados e intangíveis na empresa permanece semelhante ao apresentado no período comparativo.

Funcionários: Conforme dados informados no Cadastro Geral de Empregados e Desempregados - CAGED o quadro funcional da empresa pode ser assim resumido.

EMPRESA	ABRIL	MAIO
PYLA	48	48



- Aging list: Segue a composição da carteira de clientes por idade dos recebíveis:

	Pyla	
	mai-22	abr-22
A vencer (circulante)	851	611
Vencidos até 30 dias	219	197
Vencidos de 31 a 90 dias	74	88
Vencidos de 91 a 180 dias	-	8
Vencidos de 181 a 360 dias	21	53
Vencidos acima de 360 dias	52	18
	1.217	975
Ajuste ao valor recuperável	(297)	(297)
Total	920	678

ENDIVIDAMENTO TOTAL

Em 31 de maio de 2022, o endividamento da Recuperanda é composto em 61% por Obrigações Tributárias; seguido de demais contas a pagar representam 39% do endividamento total.



Análise do Resultado do Exercício

Apresentação da Demonstração do Resultado do Exercício da PYLA PEDREIRA YOLITA LTDA em 31 de maio de 2022 comparativo ao mês anterior (não auditado):

	Demonstração do Resultado									
	Resultado Mensal					Resultado Anual Acumulado				
	31/05/2022	V%	H%	30/04/2022	V%	31/05/2022	V%	H%	31/12/2021	V%
RECEITA OPERACIONAL LÍQUIDA	1.027	100%	68%	611	100%	3.927	100%	-71%	13.681	100%
Custos dos Produtos Vendidos	(887)	-86%	59%	(558)	-91%	(3.769)	-96%	-60%	(9.337)	-68%
RESULTADO BRUTO	139	14%	163%	53	9%	158	4%	-96%	4.344	32%
DESPESAS OPERACIONAIS										
Administrativas e gerais, pessoal, tributárias	(150)	-15%	36%	(110)	-18%	(638)	-16%	-66%	(1.894)	-14%
Outras (despesas) receitas operacionais líquidas	(3.070)	-299%	10937%	(28)	-5%	(3.121)	-79%	216%	(989)	-7%
Total Despesas Operacionais	(3.220)	-314%	2235%	(138)	-23%	(3.759)	-96%	30%	(2.883)	-21%
Custos e despesas operacionais sobre receita líquida	400%			114%		192%			89%	
RESULTADO OPERACIONAL ANTES DO RESULTADO FINANCEIRO	(3.081)	-300%	3528%	(85)	-14%	(3.601)	-92%	-346%	1.462	11%
Receita financeira	7	1%	917%	1	0%	20	0%	-94%	331	2%
Despesa Financeira	(16)	-2%	-7%	(17)	-3%	(146)	-4%	-62%	(390)	-3%
LUCRO (PREJUÍZO) ANTES DA CSLL E IRPJ	(3.089)	-301%	2943%	(102)	-17%	(3.727)	-95%	-366%	1.403	10%
Provisão para Contribuição Social e IRPJ	-	0%	100%	-	0%	-	0%	-100%	12	0%
LUCRO (PREJUÍZO) LÍQUIDO DO PERÍODO	(3.089)	-301%	2943%	(102)	-17%	(3.727)	-95%	-363%	1.415	10%



O Resultado de 31 de maio de 2022 apurou prejuízo líquido de R\$ 3.089 mil, contra o prejuízo líquido no mês anterior no valor de R\$ 102 mil. Já no acumulado houve o prejuízo líquido de R\$ 3.727 mil no exercício de 2022.

O Resultado Bruto foi 14% das receitas líquidas de vendas em 31 de maio de 2022 contra o resultado bruto em 9% no mês anterior.

Os custos e despesas operacionais representam 400% da receita líquida em 31 de maio de 2022 contra 114% no mês anterior.

As principais variações nas contas de resultado no período em análise foram observadas nas seguintes contas:

- Faturamento x Custo dos Produtos Vendidos: Ainda operando com vendas abaixo do ponto de equilíbrio econômico a empresa, em maio/22, apresentou aumento de 68%, contudo ainda sem evolução positiva na margem bruta, dado o elevado custo de produção acumulado nos estoques originados em meses anteriores.

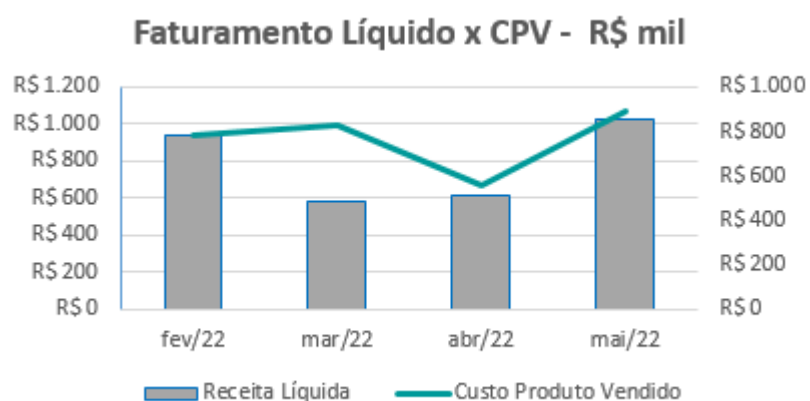
- Outras Despesas Operacionais: As "Outras despesas operacionais" tiveram grande incremento no mês devido a ajustes de inventários de produtos acabados não realizados a 8 meses na unidade. Os efeitos deste inventário totalizaram R\$3.031 mil e tiveram impacto de maiores custos nos estoques devido a baixa escala de produção nos últimos meses.

Ressalta-se que a Recuperanda apresentou os comentários sobre as principais variações ocorridas nas demonstrações financeiras, através do relatório "Análise de Balancete Contábil – Maio/2022", encaminhado através de e-mail datado em 10/08/2022.

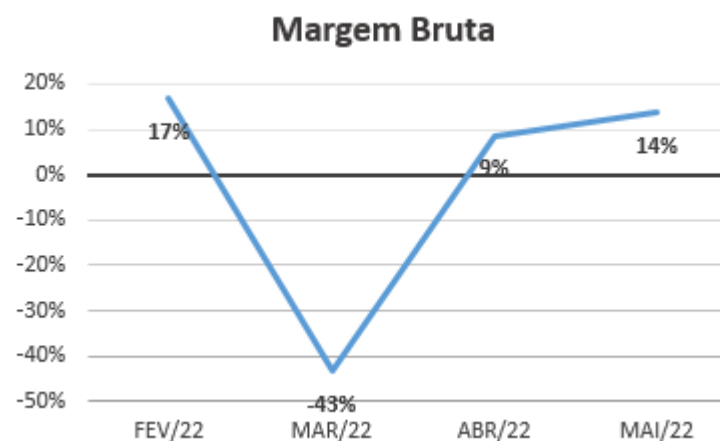


EVOLUÇÃO DAS CONTAS DE RESULTADO

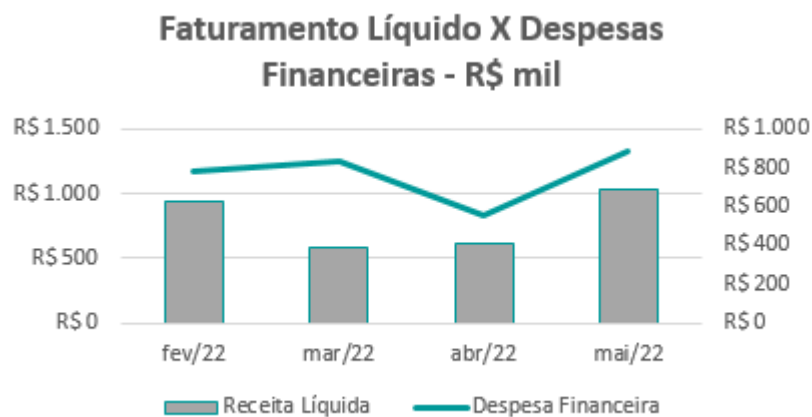
Observa-se evolução no faturamento líquido em linha com a evolução do custo do produto vendido:



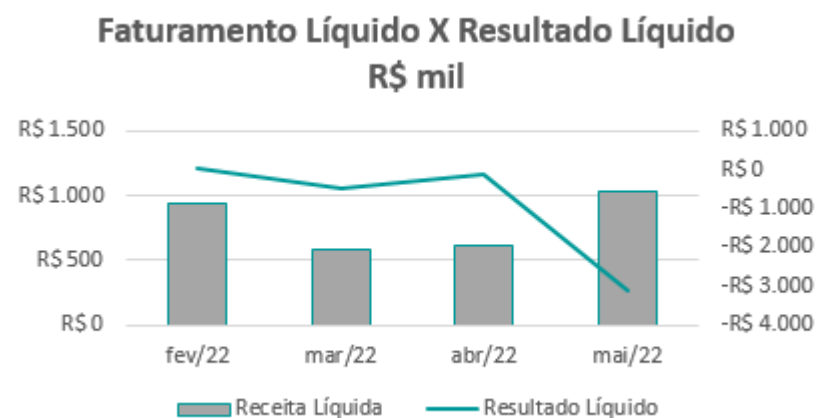
A evolução da margem bruta demonstra que a Recuperanda vem praticando preços de vendas superiores aos custos:



Nota-se que as despesas financeiras apresentam pequenas oscilações quando comparadas ao faturamento líquido:



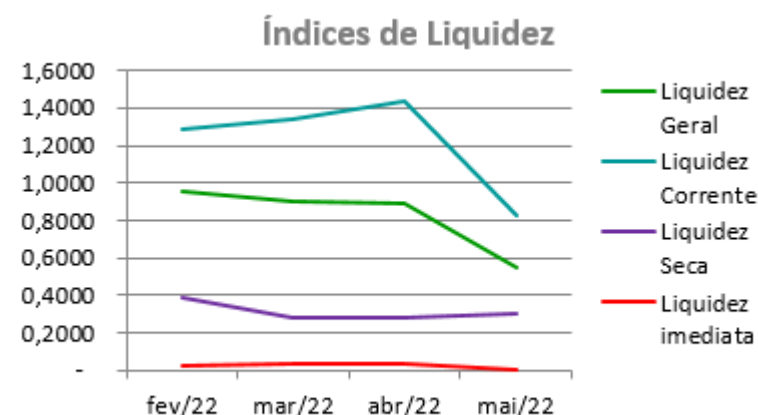
As variações no resultado líquido acompanham a receita líquida mensal:



ANÁLISE FINANCEIRA

Índices de Liquidez

ÍNDICES PARA ANÁLISE FINANCEIRA	fev/22	mar/22	abr/22	mai/22
Liquidez Geral	0,9551	0,8991	0,8939	0,5482
Liquidez Corrente	1,2914	1,3397	1,4401	0,8227
Liquidez Seca	0,3890	0,2828	0,2823	0,2968
Liquidez imediata	0,0252	0,0294	0,0317	0,0070



Liquidez geral – Indica a capacidade de pagamento de obrigações de curto e longo prazo, com recursos ativos também de curto e longo prazo, não sendo considerados os ativos fixos. O índice inferior a R\$ 1,00, demonstra que a empresa não se encontra em condições favoráveis, uma vez que, não possui recursos suficientes para liquidar suas obrigações.

Liquidez corrente – Indica a disponibilidade de recursos de curto prazo para pagamentos de dívidas também de curto prazo. O índice superior a R\$ 1,00, demonstra que a Recuperanda apresenta alguma folga financeira para cumprir com suas obrigações utilizando seus recursos de curto prazo para liquidar suas obrigações também de curto prazo.

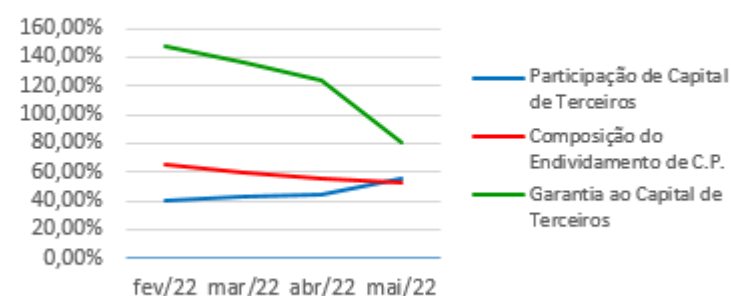
Liquidez seca - Índice que é, ainda, mais conservador por excluir, do ativo circulante, os estoques. Tomam-se como base os itens monetários e que possuem prazo certo de recebimento para medir a situação financeira da empresa. O índice inferior a R\$ 1,00, demonstra que a Recuperanda necessita melhorar sua capacidade de geração de caixa para honrar com suas obrigações de curto prazo, sem necessitar captar recursos de terceiros.

Liquidez Imediata - Índice considera apenas caixa, saldos bancários e aplicações financeiras de liquidez imediata para quitar as obrigações de curto prazo. A Recuperanda apresenta este índice baixo, não havendo disponibilidade suficiente para quitar a cada R\$ 1,00 de dívida. Para efeito de análise, trata-se de um índice sem muito realce, uma vez que as obrigações vencem em datas variadas, embora de curto prazo (1 a 360 dias).



Indicadores de Estrutura de Capital

ÍNDICES DE ENDIVIDAMENTO	fev/22	mar/22	abr/22	mai/22
Participação de Capital de Terceiros	40,33%	42,38%	44,53%	55,50%
Composição do Endividamento de C.P.	65,62%	59,86%	55,17%	53,25%
Garantia ao Capital de Terceiros	147,96%	135,95%	124,57%	80,19%

Indicadores de Estrutura de Capital

Participação de Capital de Terceiros - Indica qual a “dependência” dos negócios em relação a recursos de terceiros (bancos, fornecedores, recursos trabalhistas, tributários e etc.). Uma participação próxima a 100% denota extrema dependência de capital de terceiros para a geração de lucros. O ideal é que esta participação seja igual ou inferior a 60%.

Composição do Endividamento de CP – Indica a representatividade das obrigações de curto prazo em relação às obrigações totais da Recuperanda.

Garantia ao capital de terceiros – Indica a proporção entre o Capital Próprio e o Capital de Terceiros, ou seja, demonstra a política de obtenção e aplicação de recursos adotada pela empresa. O resultado indica o comportamento do patrimônio líquido (recursos próprios) em relação ao capital de terceiros.



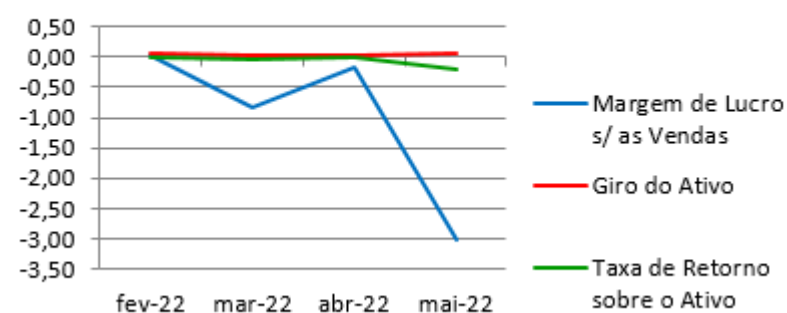
ANÁLISE ECONÔMICA

Os índices econômicos mostram qual a rentabilidade dos capitais investidos, ou seja, quanto rendeu os investimentos, identificando o grau de êxito econômico da empresa.

Índices de Rentabilidade

Índices de Rentabilidade	fev-22	mar-22	abr-22	mai-22
Margem de Lucro s/ as Vendas	0,01	-0,83	-0,17	-3,01
Giro do Ativo	0,05	0,03	0,03	0,07
Taxa de Retorno sobre o Ativo	0,00	-0,03	-0,01	-0,20

Índices de Rentabilidade



Margem de lucro sobre vendas (Rentabilidade líquida das vendas) - Indica quanto à empresa obtém de lucro, para cada 100 unidades monetárias vendidas. O resultado superior ou igual a 1, indica que a Recuperanda vem operando seu faturamento com margem de lucro positiva. O resultado inferior a 1, indica uma condição desfavorável, uma vez que, a margem de vendas praticada não é suficiente para cobrir suas atividades operacionais.

Giro do ativo - Indica o volume de vendas praticado pela empresa em relação ao capital total investido, ou seja, mensura a eficiência na utilização do ativo para a geração de receitas. Mostra quantas vezes o ativo girou no período. Geralmente, o valor do giro do ativo pode variar entre zero e infinito. Entretanto, valores entre 0,5 a 5 são mais comuns, resultados inferiores a esse intervalo, mostra o baixo giro do ativo.

Taxa de Retorno sobre o Ativo - Representa o retorno que o ativo total investido oferece. É a relação entre a quantidade de dinheiro ganho (ou perdido) como resultado de um investimento e a quantidade de dinheiro investido. O resultado superior ou igual a 1, indica que a Recuperanda vem conseguindo obter retorno superior ou igual ao total investido.



ANÁLISE DINÂMICA

Em consonância com as Demonstrações Contábeis apresentadas pela Recuperanda em 31 de maio de 2022, demonstram-se abaixo, os números apurados dos valores de Necessidade de Capital de Giro –NCG, Capital de giro – CDG e Tesouraria – T, através da utilização das seguintes equações:

$NCG - \text{Necessidade de capital de giro} = \text{Ativo Operacional} - \text{Passivo Operacional}$

$CDG - \text{Capital de Giro} = \text{Passivo Não Circulante} - \text{Ativo Não Circulante}$

$T - \text{Tesouraria} = \text{Ativo Financeiro} - \text{Passivo Financeiro}$

Graficamente, a situação financeira é a seguinte:

R\$ mil	30/04/2022	31/05/2022	30/04/2022	31/05/2022
CDG				
Ativo não circulante	11.599	11.679		
Passivo não circulante	13.539	10.870		
	1.941	(809)	(+)	(-)
NCG				
Ativo operacional	6.210	3.719		
Passivo operacional	4.409	4.560		
	1.801	(840)	(+)	(-)
T				
Ativo financeiro	140	32		
Passivo financeiro	-	-		
	140	32	(+)	(+)

TIPOS DE ESTRUTURAS E SITUAÇÃO FINANCEIRA				
TIPO	CDG	NCG	T	SITUAÇÃO
I	(+)	(-)	(+)	EXCELENTE
II	(+)	(+)	(+)	SÓLIDA
III	(+)	(+)	(-)	INSATISFATÓRIA
IV	(-)	(-)	(+)	ALTO RISCO
V	(-)	(-)	(-)	MUITO RUIM
VI	(-)	(+)	(-)	PÉSSIMA

No período em análise atual, verificou-se que a situação financeira da Recuperanda está classificada como Tipo II – Sólida, justificada pelo Capital de Giro (CDG) positivo o que significa que os recursos próprios da Recuperanda têm grande potencial de cobrir seu endividamento total, aliado ao saldo da Tesouraria (T) positiva, ocasionado pela ausência de passivo financeiro (empréstimos e financiamentos no curto prazo). A Necessidade de Capital de Giro (NCG) é garantida pelos recursos próprios aplicados principalmente no Ativo Circulante através das contas de Estoques e Clientes.



Conclusão

Das análises dos registros contábeis da PYLA PEDREIRA YOLITA LTDA. foi verificado prejuízo líquido mensal em 31 de maio de 2022 de R\$ 3.089 mil e prejuízo líquido acumulado de R\$ 3.727 mil, no exercício de 2021.

O principal representante das obrigações da Recuperanda são os saldos das Obrigações Tributárias em R\$ 5.194 mil que equivalem a 61% da totalidade das exigibilidades da empresa. O Patrimônio Líquido registra saldo de R\$ 6.867 mil.

O gerenciamento da necessidade de capital de giro está proporcionando recursos disponíveis na tesouraria, porém ainda insuficientes para cobrir as exigibilidades, o que obriga a empresa a encontrar maneiras de solucionar o financiamento de seu ciclo operacional.



INFORMAÇÕES E ÍNDICES FINANCEIROS – UNIÃO ADMINISTRAÇÃO PARTICIPAÇÕES E INVESTIMENTOS S.A.

Apresentação do Balanço Patrimonial da UNIÃO ADMINISTRAÇÃO PARTICIPAÇÕES E INVESTIMENTOS S.A. em 31 de maio de 2022 comparativo ao mês anterior (*não auditado*):

ATIVO						PASSIVO					
	31/05/2022	V%	H%	30/04/2022	V%		31/05/2022	V%	H%	30/04/2022	V%
CIRCULANTE	0	0%	0%	0	0%	CIRCULANTE	22	0%	2%	21	0%
Caixa e equivalente de caixas	0	0%	0%	0	0%	Parcelamentos fiscais	22	0%	2%	21	0%
Estoques	-	0%	100%	-	0%	Fornecedores	-	0%	100%	-	0%
NÃO CIRCULANTE	282.455	100%	2%	276.915	100%	NÃO CIRCULANTE	54.098	19%	0%	54.066	20%
Depósitos judiciais	510	0%	0%	510	0%	Parcelamentos fiscais	119	0%	0%	119	0%
Saldos a receber com partes relacionadas	1.047	0%	0%	1.047	0%	Provisão para contingências	156	0%	0%	156	0%
Investimentos	280.898	99%	2%	275.358	99%	Obrigações com partes relacionadas	15.195	5%	0%	15.163	5%
						RJ Recuperação Judicial	35	0%	0%	35	0%
						Dividendos sobre Capital Próprio	38.593	14%	0%	38.593	14%
						PATRIMÔNIO LÍQUIDO	228.336	81%	2%	222.829	80%
						Capital social	176.636	63%	0%	176.636	64%
						Reserva de avaliação patrimonial	65.016	23%	0%	65.016	23%
						Resultados Abrangentes	(14.367)	-5%	0%	(14.367)	-5%
						Prejuízos Acumulados	(20.760)	-7%	0%	(20.760)	-7%
						Resultado do exercício	21.810	8%	34%	16.303	6%
TOTAL DO ATIVO	282.455	100%	2%	276.915	100%	TOTAL DO PASSIVO	282.455	100%	2%	276.915	100%

Análise do Ativo

Em 31 de maio de 2022, o Ativo da Recuperanda possui como componente o Ativo Não Circulante que representa 100% do Ativo total.

O Ativo Não Circulante possui 99% do saldo representado pelo Investimento na ICAL Indústria de Calcinação Ltda.



Maiores comentários sobre a composição do Ativo foram efetuados no tópico “Ativos do Grupo ICAL” do Relatório Mensal de Atividades de dezembro/2020.

A principal variação ocorrida nos saldos do Ativo no período em análise foi observada na conta de Investimentos que registrou aumento de 2%, sendo R\$ 5.540 mil maior que o mês anterior, devido ao reconhecimento de ganho com a equivalência patrimonial em maio/22.

Ressalta-se que a Recuperanda apresentou os comentários sobre as principais variações ocorridas nas demonstrações financeiras, através do relatório “Análise de Balancete Contábil – Maio/2022”, encaminhado através de e-mail datado em 10/08/2022.

Análise do Passivo

Em 31 de maio de 2022, o Passivo da Recuperanda é composto em 0% pelas obrigações a curto prazo (Passivo Circulante); em 19% pelas obrigações a longo prazo (Passivo Não Circulante); e em 81% pelo Patrimônio Líquido.

Os Dividendos e Juros sobre Capital Próprio a Pagar compõem 71% do total das exigibilidades.

O Patrimônio Líquido é composto por: Capital Social em R\$ 176.636 mil; Reserva de Avaliação Patrimonial em R\$ 65.016 mil; Reserva de Lucros negativa (prejuízos acumulados) em R\$ 20.760 mil; e lucro do exercício até a data-base em R\$ 21.810 mil.

Maiores comentários sobre a composição do Passivo foram efetuados no tópico “Endividamento” do Relatório Mensal de Atividades de dezembro/2020.

Considerações

A Recuperanda apresentou as considerações sobre movimentações que refletem no Balanço Patrimonial no período em análise, através do relatório “Análise de Balancete Contábil – Maio/2022”, encaminhado através de e-mail datado em 10/08/2022:

Patrimônio Líquido: Exceto pelos efeitos decorrentes do resultado acumulado no exercício, não ocorreram no período em análise mutações do patrimônio líquido na Empresa.

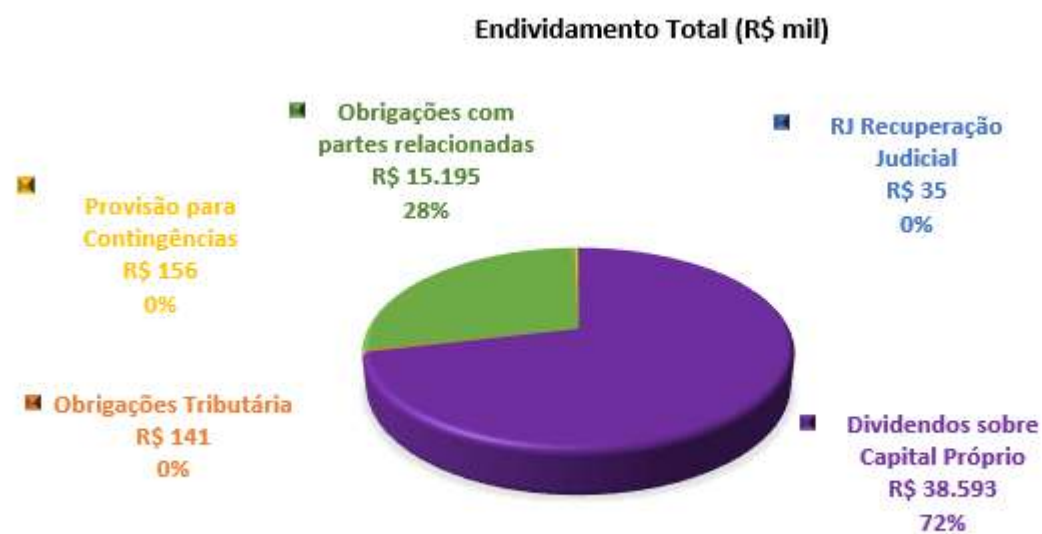


Investimentos: A movimentação do saldo de investimentos no período só refletiu o resultado com Equivalência Patrimonial apurado na sua controlada direta Ical, sem outras movimentações atípicas.

Funcionários: Conforme dados informados no Cadastro Geral de Empregados e Desempregados- CAGED o quadro funcional da empresa não possuía funcionários em nenhum dos períodos sob análise.

ENDIVIDAMENTO TOTAL

Em 31 de maio de 2022, o endividamento da Recuperanda é composto em 71% por Dividendos e Juros sobre Capital Próprio a Pagar; seguido de 28% de Obrigações com Partes Relacionadas; as demais contas a pagar representam 1% do endividamento total, composto principalmente pelas Obrigações Tributárias.



Análise do Resultado do Exercício

Apresentação da Demonstração do Resultado do Exercício da UNIÃO ADMINISTRAÇÃO PARTICIPAÇÕES E INVESTIMENTOS S.A. em 31 de maio de 2022 comparativo ao mês anterior (*não auditado*):

	Demonstração do Resultado									
	Resultado Mensal					Resultado Anual Acumulado				
	31/05/2022	V%	H%	30/04/2022	V%	31/05/2022	V%	H%	31/12/2021	V%
DESPESAS OPERACIONAIS										
Administrativas e gerais, pessoal, tributárias	(31)	-1%	0%	(31)	-3%	(178)	-1%	-61%	(457)	-1%
Resultado da equivalência patrimonial	5.540	101%	470%	972	103%	21.987	101%	-57%	51.638	101%
Outras (despesas) receitas operacionais líquidas	-	0%	-100%	(0)	0%	8	0%	-122%	(35)	0%
RESULTADO OPERACIONAL ANTES DO RESULTADO FINANCEIRO	5.509	100%	486%	941	100%	21.817	100%	-57%	51.146	100%
Receita financeira	-	0%	0%	-	0%	-	0%	-100%	1	0%
Despesa Financeira	(2)	0%	10%	(1)	0%	(7)	0%	-93%	(104)	0%
LUCRO (PREJUÍZO) ANTES DA CSLL E IRPJ	5.507	100%	486%	939	100%	21.810	100%	-57%	51.043	100%
Provisão para Contribuição Social e IRPJ	-	0%	0%	-	0%	-	0%	0%	-	0%
LUCRO (PREJUÍZO) LÍQUIDO DO PERÍODO	5.507	100%	486%	939	100%	21.810	100%	-57%	51.043	100%

O Resultado de 31 de maio de 2022 apurou lucro líquido mensal de R\$ 5.507 mil, contra o lucro líquido no mês anterior no valor de R\$ 939 mil. Já no acumulado houve o lucro líquido de R\$ 21.810 mil, no exercício de 2022.

A UNIÃO ADMINISTRAÇÃO PARTICIPAÇÕES E INVESTIMENTOS S.A. não possui faturamento, sendo o principal componente do resultado do exercício a conta de Resultado da Equivalência Patrimonial.



Em maio/22 a principal variação nas contas de resultado foi observada no Resultado da Equivalência Patrimonial que foi positivo e com patamar superior ao período comparativo anterior pois na lcal ocorreram menos ajustes contábeis negativos e ainda ocorreu o recebimento de acordo junto a FIRST que acrescentou R\$6 milhões ao resultado do mês melhorando assim o seu desempenho no comparativo dos meses.

Ressalta-se que a Recuperanda apresentou os comentários sobre as principais variações ocorridas nas demonstrações financeiras, através do relatório “Análise de Balancete Contábil – Maio/2022”, encaminhado através de e-mail datado em 10/08/2022.

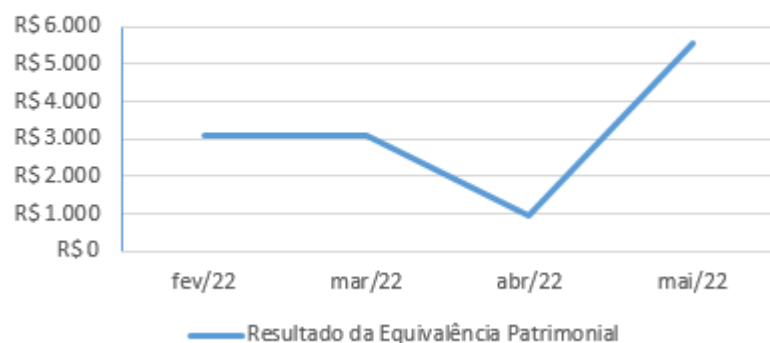


EVOLUÇÃO DAS CONTAS DE RESULTADO

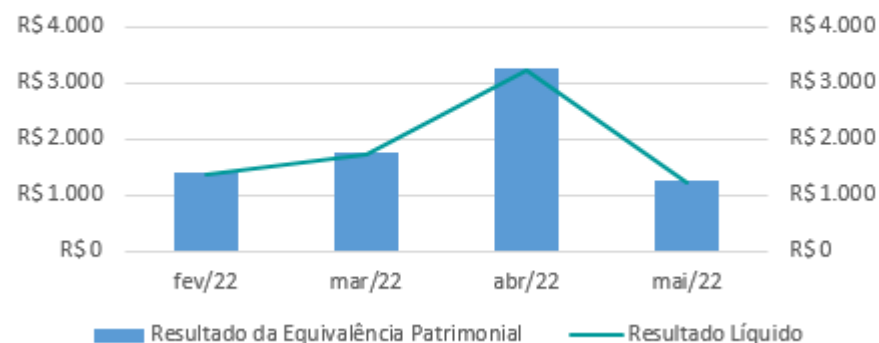
Observa-se a evolução do Resultado da Equivalência Patrimonial no período em análise:

As variações no Resultado Líquido estão com linha com a evolução do Resultado com Equivalência Patrimonial:

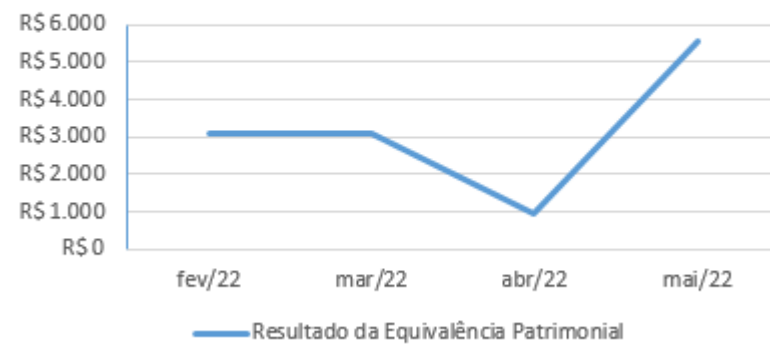
Resultado da Equivalência Patrimonial
R\$ mil



Resultado da Equivalência Patrimonial x Resultado Líquido - R\$ mil



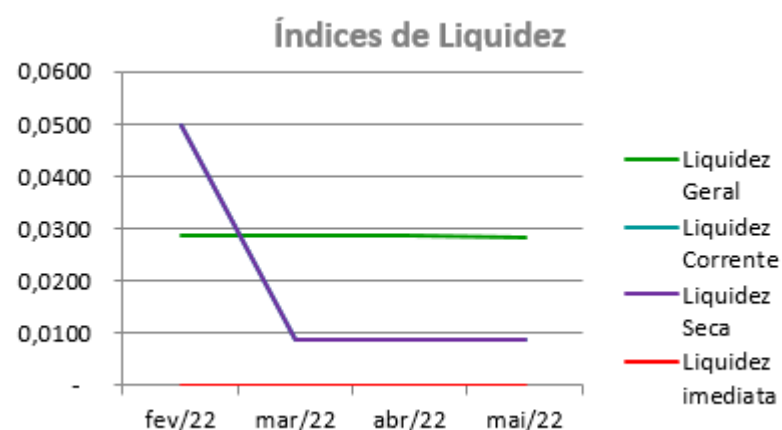
Resultado da Equivalência Patrimonial
R\$ mil



ANÁLISE FINANCEIRA

Índices de Liquidez

ÍNDICES PARA ANÁLISE FINANCEIRA	fev/22	mar/22	abr/22	mai/22
Liquidez Geral	0,0288	0,0288	0,0288	0,0288
Liquidez Corrente	0,0498	0,0088	0,0088	0,0086
Liquidez Seca	0,0498	0,0088	0,0088	0,0086
Liquidez imediata	-	-	-	-



Liquidez geral – Indica a capacidade de pagamento de obrigações de curto e longo prazo, com recursos ativos também de curto e longo prazo, não sendo considerado os ativos fixos. O índice inferior a R\$ 1,00, demonstra que a empresa não se encontra em condições favoráveis, uma vez que, não possui recursos suficientes para liquidar suas obrigações.

Liquidez corrente – Indica a disponibilidade de recursos de curto prazo para pagamentos de dívidas também de curto prazo. O índice inferior a R\$ 1,00, demonstra que a Recuperanda se encontra em condição desfavorável, não havendo uma margem de segurança com seus recursos de curto prazo para liquidar suas obrigações também de curto prazo.

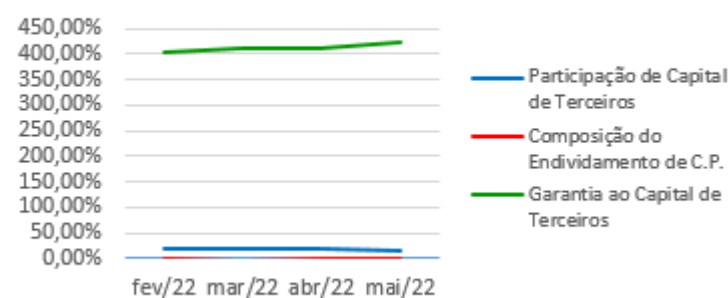
Liquidez seca - Índice que é, ainda, mais conservador por excluir, do ativo circulante, os estoques. Tomam-se como base os itens monetários e que possuem prazo certo de recebimento para medir a situação financeira da empresa. O índice inferior a R\$ 1,00, demonstra que a Recuperanda necessita melhorar sua capacidade de geração de caixa para honrar com suas obrigações de curto prazo, sem necessitar captar recursos de terceiros.

Liquidez Imediata - Índice considera apenas caixa, saldos bancários e aplicações financeiras de liquidez imediata para quitar as obrigações de curto prazo. A Recuperanda apresenta este índice baixo, não havendo disponibilidade suficiente para quitar a cada R\$ 1,00 de dívida. Para efeito de análise, trata-se de um índice sem muito realce, uma vez que as obrigações vencem em datas variadas, embora de curto prazo (1 a 360 dias).



Indicadores de Estrutura de Capital

ÍNDICES DE ENDIVIDAMENTO	fev/22	mar/22	abr/22	mai/22
Participação de Capital de Terceiros	19,80%	19,59%	19,53%	19,16%
Composição do Endividamento de C.P.	0,06%	0,04%	0,04%	0,04%
Garantia ao Capital de Terceiros	405,04%	410,49%	411,98%	421,91%

Indicadores de Estrutura de Capital

Participação de Capital de Terceiros - Indica qual a “dependência” dos negócios em relação a recursos de terceiros (bancos, fornecedores, recursos trabalhistas, tributários e etc.). Uma participação próxima a 100% denota extrema dependência de capital de terceiros para a geração de lucros. O ideal é que esta participação seja igual ou inferior a 60%.

Composição do Endividamento de CP – Indica a representatividade das obrigações de curto prazo em relação às obrigações totais da Recuperanda.

Garantia ao capital de terceiros – Indica a proporção entre o Capital Próprio e o Capital de Terceiros, ou seja, demonstra a política de obtenção e aplicação de recursos adotada pela empresa. O resultado indica o comportamento do patrimônio líquido (recursos próprios) em relação ao capital de terceiros.



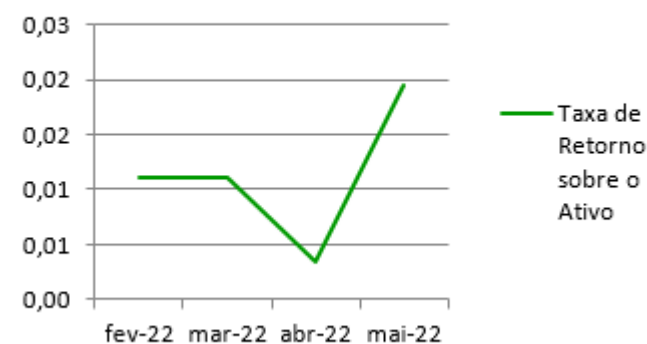
ANÁLISE ECONÔMICA

Os índices econômicos mostram qual a rentabilidade dos capitais investidos, ou seja, quanto rendeu os investimentos, identificando o grau de êxito econômico da empresa.

Índices de Rentabilidade

Índices de Rentabilidade	fev-22	mar-22	abr-22	mai-22
Margem de Lucro s/ as Vendas	0,00	0,00	0,00	0,00
Giro do Ativo	0,00	0,00	0,00	0,00
Taxa de Retorno sobre o Ativo	0,01	0,01	0,00	0,02

Índices de Rentabilidade



Margem de lucro sobre vendas (Rentabilidade líquida das vendas) – Este indicador não é aplicável à UNIÃO ADMINISTRAÇÃO PARTICIPAÇÕES E INVESTIMENTOS S.A., uma vez que, não há registro de vendas.

Giro do ativo - Este indicador não é aplicável à UNIÃO ADMINISTRAÇÃO PARTICIPAÇÕES E INVESTIMENTOS S.A., uma vez que, não há registro de vendas.

Taxa de Retorno sobre o Ativo - Representa o retorno que o ativo total investido oferece. É a relação entre a quantidade de dinheiro ganho (ou perdido) como resultado de um investimento e a quantidade de dinheiro investido. O resultado superior ou igual a 1, indica que a Recuperanda vem conseguindo obter retorno superior ou igual ao total investido.



ANÁLISE DINÂMICA

Em consonância com as Demonstrações Contábeis apresentadas pela Recuperanda em 31 de maio de 2022, demonstram-se abaixo, os números apurados dos valores de Necessidade de Capital de Giro –NCG, Capital de giro – CDG e Tesouraria – T, através da utilização das seguintes equações:

$NCG - \text{Necessidade de capital de giro} = \text{Ativo Operacional} - \text{Passivo Operacional}$

$CDG - \text{Capital de Giro} = \text{Passivo Não Circulante} - \text{Ativo Não Circulante}$

$T - \text{Tesouraria} = \text{Ativo Financeiro} - \text{Passivo Financeiro}$

Graficamente, a situação financeira é a seguinte:

R\$ mil	30/04/2022	31/05/2022	30/04/2022	31/05/2022
CDG				
Ativo não circulante	276.915	282.455		
Passivo não circulante	276.894	282.434		
	(21)	(21)	(-)	(-)
NCG				
Ativo operacional	0	0		
Passivo operacional	21	22		
	(21)	(21)	(-)	(-)
T				
Ativo financeiro	-	-		
Passivo financeiro	-	-		
	-	-	(+)	(+)

TIPOS DE ESTRUTURAS E SITUAÇÃO FINANCEIRA				
TIPO	CDG	NCG	T	SITUAÇÃO
I	(+)	(-)	(+)	EXCELENTE
II	(+)	(+)	(+)	SÓLIDA
III	(+)	(+)	(-)	INSATISFATÓRIA
IV	(-)	(-)	(+)	ALTO RISCO
V	(-)	(-)	(-)	MUITO RUIM
VI	(-)	(+)	(-)	PÉSSIMA

No período em análise atual, verificou-se que a situação financeira da Recuperanda está classificada como Tipo IV – Alto Risco, justificada pela ausência do saldo de Tesouraria (T), que por sua vez não cobre a necessidade de capital de giro (NCG) negativa que é financiada por dívidas de curto e de longo prazo. O Capital de Giro (CDG) pouco colabora para cobrir as obrigações, uma vez que, seus recursos próprios estão aplicados principalmente em Investimentos de baixa liquidez e ainda conta com o patrimônio líquido impactado pelo saldo do capital social.



Conclusão

Das análises dos registros contábeis da UNIÃO ADMINISTRAÇÃO PARTICIPAÇÕES E INVESTIMENTOS S.A. foi verificado lucro líquido mensal em 31 de maio de 2022 de R\$ 5.507 mil. Já o lucro líquido acumulado foi de R\$ 21.810 mil, no exercício de 2022.

O principal representante das obrigações da Recuperanda são os Dividendos e Juros sobre o Capital Próprio a Pagar em R\$ 38.593 mil que equivalem a 71% da totalidade das exigibilidades da empresa. O Patrimônio Líquido registra saldo de R\$ 242.703 mil.

O gerenciamento da necessidade de capital de giro está proporcionando uma insuficiência de recursos, especialmente pela ausência do saldo de tesouraria, o que obriga a empresa a encontrar maneiras de solucionar o financiamento de seu ciclo operacional.



INFORMAÇÕES E ÍNDICES FINANCEIROS – MINERAÇÃO PEDRA BONITA LTDA.

Apresentação do Balanço Patrimonial da MINERAÇÃO PEDRA BONITA LTDA. em 31 de maio de 2022 comparativo ao mês anterior (*não auditado*):

ATIVO - R\$ MIL						PASSIVO - R\$ MIL					
	31/05/2022	V%	H%	30/04/2022	V%		31/05/2022	V%	H%	30/04/2022	V%
CIRCULANTE	8.570	43%	6%	8.048	42%	CIRCULANTE	486	2%	22%	399	2%
Caixa e equivalentes de caixa	8	0%	16%	7	0%	Fornecedores	124	1%	47%	85	0%
Clientes	3.566	18%	21%	2.936	16%	Impostos e contribuições a recolher	16	0%	81%	9	0%
Estoques	4.996	25%	-2%	5.102	27%	Remunerações e Encargos Sociais	92	0%	-12%	105	1%
Outros Ativos	-	0%	-100%	4	0%	Outros passivos	253	1%	27%	199	1%
NÃO CIRCULANTE	11.585	57%	6%	10.889	58%	NÃO CIRCULANTE	3.957	20%	0%	3.957	21%
Depósitos judiciais	6	0%	0%	6	0%	Provisão para contingências processos cíveis	3.776	19%	0%	3.776	20%
Impostos	19	0%	-5%	19	0%	Recuperação Judicial	180	1%	0%	180	1%
Saldo a receber c/ partes relacionadas	6.566	33%	12%	5.839	31%						
Ativos Financeiros	0	0%	0%	0	0%	PATRIMÔNIO LÍQUIDO	15.713	78%	8%	14.582	77%
Imobilizado	4.954	25%	-1%	4.983	26%	Capital social	11.215	56%	0%	11.215	59%
Intangível	40	0%	-2%	41	0%	Prejuízos acumulados	-	0%	100%	-	0%
						Reserva Legal	83	0%	0%	83	0%
						Resultado do exercício	4.414	22%	34%	3.284	17%
TOTAL DO ATIVO	20.156	100%	6%	18.937	100%	TOTAL DO PASSIVO	20.156	100%	6%	18.937	100%

Análise do Ativo

Em 31 de maio de 2022, o Ativo da Recuperanda possui como principal componente o Ativo Circulante que representa 43% do Ativo total.

O Ativo Não Circulante possui 43% do saldo representado pelo Ativo Imobilizado. Já o Intangível representa apenas 0% do total deste grupo do Ativo.

Maiores comentários sobre a composição do Ativo foram efetuados no tópico “Ativos do Grupo ICAL” do Relatório Mensal de Atividades de dezembro/2020.

As principais variações ocorridas nos saldos do Ativo no período em análise foram observadas nas seguintes contas:



- Clientes: Em maio/22 ocorreu aumento em 21% do saldo de clientes devido ao acumulado de vendas com prazos de recebimento superiores a 60 dias nas vendas de calcário agrícola.

- Saldos a receber de Partes Relacionadas: O saldo mútuo com a controladora Ical teve aumento em 12% no período, devido a novos repasses enviados para a Controladora que poderão ser compensados posteriormente com eventual distribuição de dividendos do exercício.

Ressalta-se que a Recuperanda apresentou os comentários sobre as principais variações ocorridas nas demonstrações financeiras, através do relatório “Análise de Balancete Contábil – Maio/2022”, encaminhado através de e-mail datado em 10/08/2022.

Análise do Passivo

Em 31 de maio de 2022, o Passivo da Recuperanda é composto em 2% pelas obrigações a curto prazo (Passivo Circulante); em 20% pelas obrigações a longo prazo (Passivo Não Circulante); e em 78% pelo Patrimônio Líquido.

A Provisão para contingências representa 85% do total de exigibilidades.

O Patrimônio Líquido é composto por: Capital Social em R\$ 11.215 mil; Prejuízos Acumulados em R\$ 0 mil; e lucro do exercício até a data-base em R\$ 4.414 mil.

Maiores comentários sobre a composição do Passivo foram efetuados no tópico “Endividamento” do Relatório Mensal de Atividades de dezembro/2020.

As principais variações ocorridas nos saldos do Passivo no período em análise foram observadas nas seguintes contas:

- Fornecedores: O saldo de fornecedores aumentou em 47%, sendo R\$ 39 mil, com a compra de equipamentos para manutenção de peças de desgaste além de comissões devidas a representantes comerciais.

- Outros Passivos Circulantes: O saldo de outros passivos circulantes aumentou devido a aumento nas provisões para comissões a pagar relativo as maiores vendas do período.

As demais variações ocorridas nas contas do Passivo no período em análise não foram comentadas pelas Recuperandas.



Ressalta-se que a Recuperanda apresentou os comentários sobre as principais variações ocorridas nas demonstrações financeiras, através do relatório “Análise de Balancete Contábil – Maio/2022”, encaminhado através de e-mail datado em 10/08/2022.

Considerações

A Recuperanda apresentou as considerações sobre movimentações que refletem no Balanço Patrimonial no período em análise, através do relatório “Análise de Balancete Contábil – Maio/2022”, encaminhado através de e-mail datado em 10/08/2022:

Patrimônio Líquido: Exceto pelos efeitos decorrentes do resultado acumulado no exercício e pela integralização parcial do capital subscrito pela controladora, não ocorreram no período em análise outras mutações do patrimônio líquido na Empresa.

Imobilizados e Intangíveis: A composição dos ativos imobilizados e intangíveis na empresa permanecem ao final do período em análise semelhante ao apresentado nas notas explicativas correspondentes as Demonstrações Financeiras do último exercício.

Funcionários: Conforme dados informados no Cadastro Geral de Empregados e Desempregados- CAGED o quadro funcional da empresa pode ser assim resumido:

EMPRESA	ABRIL	MAIO
M. PEDRA BONITA	12	11

- *Aging list:* Segue a composição da carteira de clientes por idade dos recebíveis:

	M. Pedra Bonita	
	mai-22	abr-22
A vencer (circulante)	3.480	3.005
Vencidos até 30 dias	195	43
Vencidos de 31 a 90 dias	3	-
Vencidos de 91 a 180 dias	-	-
Vencidos de 181 a 360 dias	-	-
Vencidos acima de 360 dias	-	-
	<u>3.678</u>	<u>3.048</u>
Ajuste ao valor recuperável	(112)	(112)
Total	<u>3.566</u>	<u>2.936</u>



ENDIVIDAMENTO TOTAL

Em 31 de maio de 2022, o endividamento da Recuperanda é composto em 85% pela Provisão de Contingências e em 15% pelos demais passivos.



Análise do Resultado do Exercício

Apresentação da Demonstração do Resultado do Exercício da MINERAÇÃO PEDRA BONITA LTDA. em 31 de maio de 2022 comparativo ao mês anterior (*não auditado*):

Demonstração do Resultado - R\$Mil										
	Resultado Mensal					Resultado Anual Acumulado				
	31/05/2022	V%	H%	30/04/2022	V%	31/05/2022	V%	H%	31/12/2021	V%
RECEITA LÍQUIDA	1.870	100%	-23%	2.432	100%	7.229	100%	-35%	11.126	182%
Custos dos Produtos Vendidos	(583)	-31%	-25%	(776)	-32%	(2.397)	-33%	-33%	(3.566)	-58%
RESULTADO BRUTO	1.287	69%	-22%	1.656	68%	4.833	67%	-36%	7.559	124%
DESPESAS OPERACIONAIS										
Administrativas e gerais, pessoal, tributárias	(155)	-8%	4%	(149)	-6%	(496)	-7%	-49%	(970)	-16%
Outras (despesas) receitas operacionais líquidas	(0)	0%	-100%	174	7%	185	3%	-250%	(124)	-2%
Total Despesas Operacionais	(155)	-8%	-720%	25	1%	(311)	-4%	-72%	(1.094)	-18%
Custos e despesas operacionais sobre receita líquida	39%			31%		37%			42%	
RESULTADO OPERACIONAL ANTES DO RESULTADO FINANCEIRO	1.132	61%	-33%	1.681	69%	4.521	63%	-30%	6.466	106%
Receita financeira	0	0%	-99%	14	1%	22	0%	7%	21	0%
Despesa Financeira	(2)	0%	11%	(2)	0%	(38)	-1%	7%	(35)	-1%
LUCRO (PREJUÍZO) ANTES DA CSLL E IRPJ	1.130	60%	-33%	1.694	70%	4.506	62%	-30%	6.452	106%
Provisão para Contribuição Social e IRPJ	-	0%	100%	-	0%	(92)	-1%	-73%	(337)	-6%
LUCRO (PREJUÍZO) LÍQUIDO DO PERÍODO	1.130	60%	-33%	1.694	70%	4.414	61%	-28%	6.114	100%



O Resultado de 31 de maio de 2022 apurou lucro líquido mensal de R\$ 1.130 mil, contra lucro líquido no mês anterior no valor de R\$ 1.694 mil. Já no acumulado houve o lucro líquido de R\$ 4.414 mil, no exercício de 2022.

O Resultado Bruto foi 69% das receitas líquidas de vendas em 31 de maio de 2022 contra o resultado bruto em 68% no mês anterior. Os custos e despesas operacionais representam 39% da receita líquida em 31 de maio de 2022 contra 31% no mês anterior.

Em maio/2022 as principais variações no resultado foram observadas nas seguintes contas:

- Receita Líquida x Custos dos Produtos Vendidos: Em maio/22 as vendas se reduziram no volume em 23% devido a reajustes de preços promovidos e assim o faturamento líquido recuou. Espera-se uma acomodação do mercado e retomada no faturamento partir de junho/22 pois com o início do período de plantio, as vendas de calcário agrícola voltam a se aquecer.

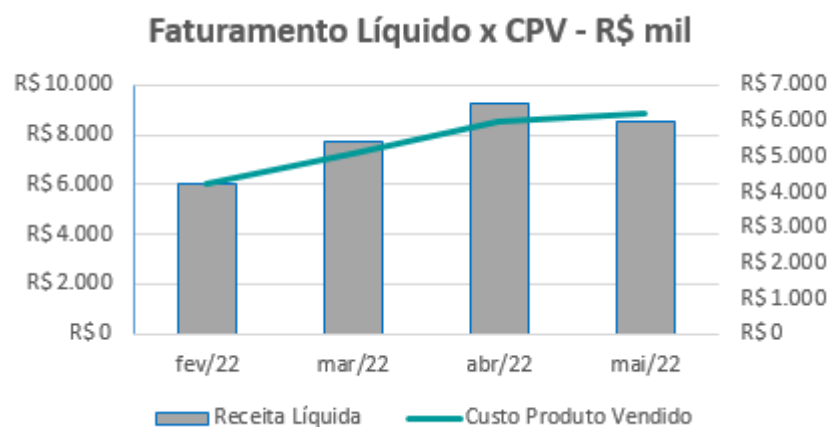
- Outras Despesas Operacionais: Nas “Outras despesas operacionais” houve um retorno à normalidade da Empresa depois de efeito positivo (invertido) anterior devido a constituição de estoques por inventário devido a materiais localizados e reutilizados no processo.

Ressalta-se que a Recuperanda apresentou os comentários sobre as principais variações ocorridas nas demonstrações financeiras, através do relatório “Análise de Balancete Contábil – Maio/2022”, encaminhado através de e-mail datado em 10/08/2022.

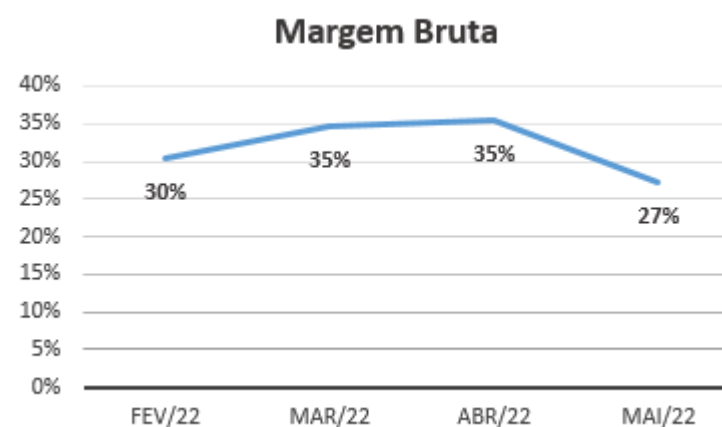


EVOLUÇÃO DAS CONTAS DE RESULTADO

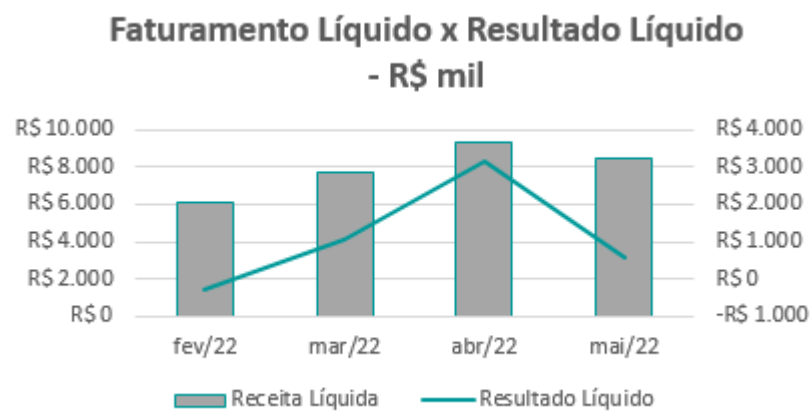
Observa-se evolução no faturamento líquido em linha com a evolução do custo do produto vendido:



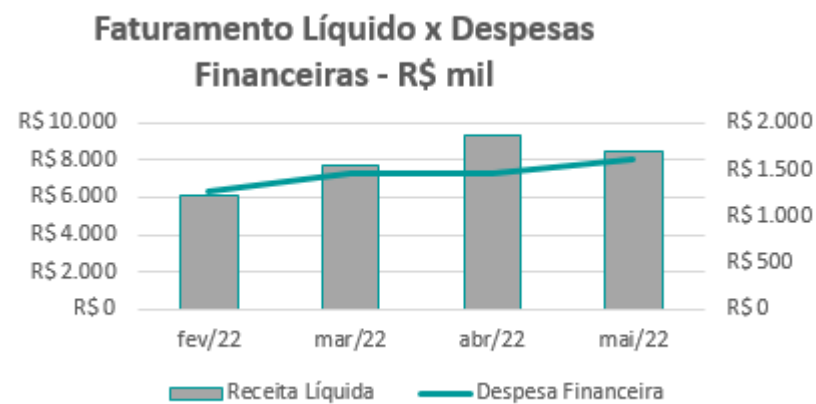
A evolução da margem bruta demonstra que a Recuperanda vem praticando preços de vendas superiores aos custos, sem margem negativa:



Nota-se que as despesas financeiras apresentam pequenas oscilações quando comparadas ao faturamento líquido:



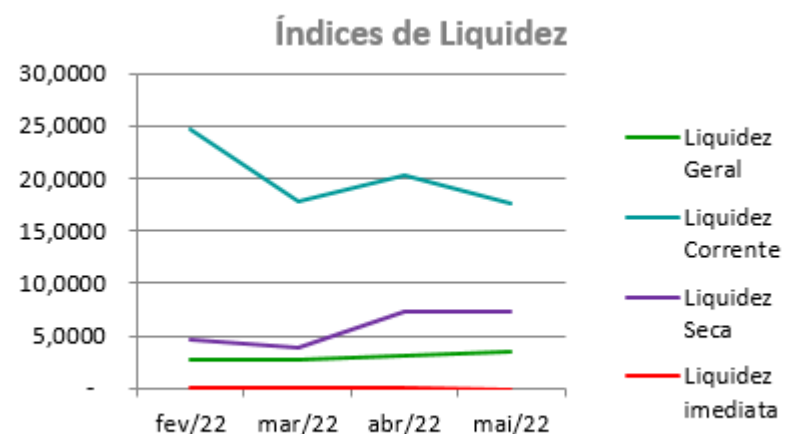
As variações no resultado líquido acompanham as oscilações da receita líquida:



ANÁLISE FINANCEIRA

Índices de Liquidez

ÍNDICES PARA ANÁLISE FINANCEIRA	fev/22	mar/22	abr/22	mai/22
Liquidez Geral	2,7017	2,8074	3,1948	3,4125
Liquidez Corrente	24,6318	17,8662	20,1926	17,6233
Liquidez Seca	4,7153	3,8563	7,3929	7,3497
Liquidez imediata	0,0329	0,0402	0,0164	0,0156



Liquidez geral – Indica a capacidade de pagamento de obrigações de curto e longo prazo, com recursos ativos também de curto e longo prazo, não sendo considerado os ativos fixos. O índice superior a R\$ 1,00, demonstra que a empresa se encontra em condições favoráveis, uma vez que, possui recursos suficientes para liquidar suas obrigações.

Liquidez corrente – Indica a disponibilidade de recursos de curto prazo para pagamentos de dívidas também de curto prazo. O índice superior a R\$ 1,00, demonstra que a Recuperanda apresenta alguma folga financeira para cumprir com suas obrigações utilizando seus recursos de curto prazo para liquidar suas obrigações também de curto prazo..

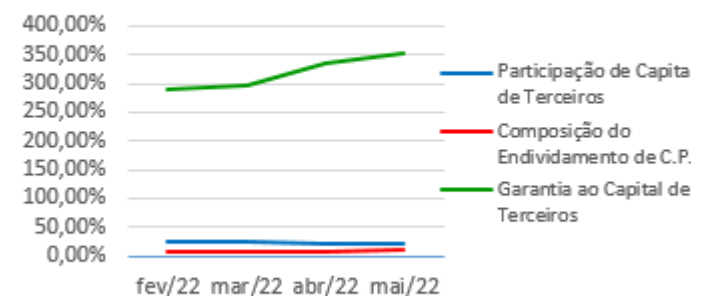
Liquidez seca - Índice que é, ainda, mais conservador por excluir, do ativo circulante, os estoques. Tomam-se como base os itens monetários e que possuem prazo certo de recebimento para medir a situação financeira da empresa. O índice superior a R\$ 1,00, demonstra que a Recuperanda melhorou sua capacidade de geração de caixa para honrar com suas obrigações de curto prazo, sem necessitar captar recursos de terceiros.

Liquidez Imediata - Índice considera apenas caixa, saldos bancários e aplicações financeiras de liquidez imediata para quitar as obrigações de curto prazo. A Recuperanda apresenta este índice baixo, não havendo disponibilidade suficiente para quitar a cada R\$ 1,00 de dívida. Para efeito de análise, trata-se de um índice sem muito realce, uma vez que as obrigações vencem em datas variadas, embora de curto prazo (1 a 360 dias).



Indicadores de Estrutura de Capital

ÍNDICES DE ENDIVIDAMENTO	fev/22	mar/22	abr/22	mai/22
Participação de Capital de Terceiros	25,67%	25,17%	23,00%	22,04%
Composição do Endividamento de C.P.	6,46%	8,74%	9,15%	10,95%
Garantia ao Capital de Terceiros	289,51%	297,30%	334,83%	353,65%

Indicadores de Estrutura de Capital

Participação de Capital de Terceiros - Indica qual a “dependência” dos negócios em relação a recursos de terceiros (bancos, fornecedores, recursos trabalhistas, tributários etc.). Uma participação próxima a 100% denota extrema dependência de capital de terceiros para a geração de lucros. O ideal é que esta participação seja igual ou inferior a 60%.

Garantia ao capital de terceiros – Indica a proporção entre o Capital Próprio e o Capital de Terceiros, ou seja, demonstra a política de obtenção e aplicação de recursos adotada pela empresa. O resultado indica o comportamento do patrimônio líquido (recursos próprios) em relação ao capital de terceiros.

Composição do Endividamento de CP – Indica a representatividade das obrigações de curto prazo em relação às obrigações totais da Recuperanda.



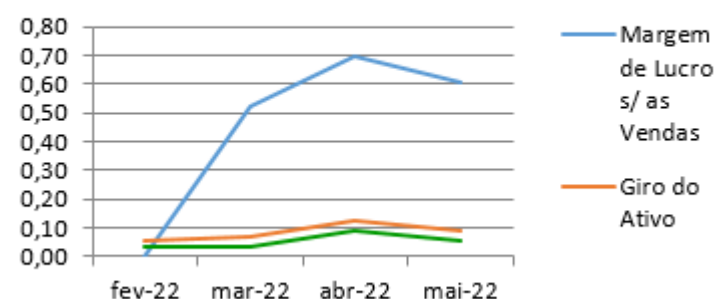
ANÁLISE ECONÔMICA

Os índices econômicos mostram qual a rentabilidade dos capitais investidos, ou seja, quanto rendeu os investimentos, identificando o grau de êxito econômico da empresa.

Índices de rentabilidade

Índices de Rentabilidade	fev-22	mar-22	abr-22	mai-22
Margem de Lucro s/ as Vendas	0,00	0,52	0,70	0,60
Giro do Ativo	0,05	0,07	0,13	0,09
Taxa de Retorno sobre o Ativo	0,03	0,04	0,09	0,06

Índices de Rentabilidade



Margem de lucro sobre vendas (Rentabilidade líquida das vendas) – Indica quanto à empresa obtém de lucro, para cada 100 unidades monetárias vendidas. O resultado superior ou igual a 1, indica que a Recuperanda vem operando seu faturamento com margem de lucro positiva. O resultado inferior a 1, indica uma condição desfavorável, uma vez que, a margem de vendas praticada não é suficiente para cobrir suas atividades operacionais.

Giro do ativo - Indica o volume de vendas praticado pela empresa em relação ao capital total investido, ou seja, mensura a eficiência na utilização do ativo para a geração de receitas. Mostra quantas vezes o ativo girou no período. Geralmente, o valor do giro do ativo pode variar entre zero e infinito. Entretanto, valores entre 0,5 a 5 são mais comuns, resultados inferiores a esse intervalo, mostra o baixo giro do ativo.

Taxa de Retorno sobre o Ativo - Representa o retorno que o ativo total investido oferece. É a relação entre a quantidade de dinheiro ganho (ou perdido) como resultado de um investimento e a quantidade de dinheiro investido. O resultado superior ou igual a 1, indica que a Recuperanda vem conseguindo obter retorno superior ou igual ao total investido.



ANÁLISE DINÂMICA

Em consonância com as Demonstrações Contábeis apresentadas pela Recuperanda em 31 de maio de 2022, demonstram-se abaixo, os números apurados dos valores de Necessidade de Capital de Giro –NCG, Capital de giro – CDG e Tesouraria – T, através da utilização das seguintes equações:

$NCG - \text{Necessidade de capital de giro} = \text{Ativo Operacional} - \text{Passivo Operacional}$

$CDG - \text{Capital de Giro} = \text{Passivo Não Circulante} - \text{Ativo Não Circulante}$

$T - \text{Tesouraria} = \text{Ativo Financeiro} - \text{Passivo Financeiro}$

Graficamente, a situação financeira é a seguinte:

R\$ mil	30/04/2022	31/05/2022	30/04/2022	31/05/2022
CDG				
Ativo não circulante	10.889	11.585		
Passivo não circulante	18.539	19.669		
	7.650	8.084	(+)	(+)
NCG				
Ativo operacional	8.042	8.562		
Passivo operacional	399	486		
	7.643	8.076	(+)	(+)
T				
Ativo financeiro	7	8		
Passivo financeiro	-	-		
	7	8	(+)	(+)

TIPOS DE ESTRUTURAS E SITUAÇÃO FINANCEIRA				
TIPO	CDG	NCG	T	SITUAÇÃO
I	(+)	(-)	(+)	EXCELENTE
II	(+)	(+)	(+)	SÓLIDA
III	(+)	(+)	(-)	INSATISFATÓRIA
IV	(-)	(-)	(+)	ALTO RISCO
V	(-)	(-)	(-)	MUITO RUIM
VI	(-)	(+)	(-)	PÉSSIMA

No período em análise atual, verificou-se que a situação financeira da Recuperanda está classificada como Tipo II – Sólida, justificada pelo Capital de Giro (CDG) positivo o que significa que os recursos próprios da Recuperanda têm grande potencial de cobrir seu endividamento total. A Necessidade de Capital de Giro (NCG) é garantida pelos recursos próprios aplicados principalmente no Ativo Circulante através das contas de Estoques.



Conclusão

Das análises dos registros contábeis da MINERAÇÃO PEDRA BONITA LTDA. foi verificado lucro líquido mensal em 31 de maio de 2022 de R\$ 1.130 mil e lucro líquido acumulado de R\$ 4.414 mil no exercício de 2022.

O principal representante das obrigações da Recuperanda é a Provisão para Contingências em R\$ 3.776 mil que equivalem a 85% da totalidade das exigibilidades da empresa. O Patrimônio Líquido registra saldo de R\$ 15.713 mil.

O gerenciamento da necessidade de capital de giro está proporcionando recursos disponíveis na tesouraria, porém ainda insuficientes para cobrir as exigibilidades, o que obriga a empresa a encontrar maneiras de solucionar o financiamento de seu ciclo operacional.



INFORMAÇÕES E ÍNDICES FINANCEIROS – PEDREIRAS OMACIL COMERCIO E INDÚSTRIA LTDA.

Apresentação do Balanço Patrimonial da PEDREIRAS OMACIL COMERCIO E INDÚSTRIA LTDA. em 31 de maio de 2022 comparativo ao mês anterior (*não auditado*):

ATIVO						PASSIVO					
	31/05/2022	V%	H%	30/04/2022	V%		31/05/2022	V%	H%	30/04/2022	V%
CIRCULANTE	6.732	25%	3%	6.558	24%	CIRCULANTE	4.952	18%	-3%	5.115	19%
Caixa e equivalentes de caixa	92	0%	36%	68	0%	Empréstimos e Financiamentos	457	2%	-5%	482	2%
Clientes	1.020	4%	-6%	1.089	4%	Fornecedores	840	3%	-9%	925	3%
Estoques	5.574	21%	4%	5.340	19%	Impostos e contribuições a recolher	1.739	6%	1%	1.723	6%
Outros ativos	32	0%	-31%	47	0%	Parcelamentos fiscais	1.083	4%	1%	1.076	4%
Impostos e contribuições a recuperar	15	0%	0%	15	0%	Remunerações e encargos sociais	442	2%	-14%	514	2%
						Obrigações com Recuperação Judicial	375	1%	0%	375	1%
						Outras contas a pagar	16	0%	-25%	21	0%
NÃO CIRCULANTE	20.442	75%	-2%	20.903	76%	NÃO CIRCULANTE	11.618	43%	5%	11.061	40%
Depósitos judiciais	152	1%	-7%	163	1%	Empréstimos e Financiamentos	143	1%	-15%	169	1%
Imobilizado	20.258	75%	-1%	20.467	75%	Parcelamentos fiscais	2.755	10%	-2%	2.825	10%
Intangível	31	0%	-1%	32	0%	Provisão para contingências	127	0%	0%	127	0%
Outros ativos	-	0%	-100%	241	1%	Obrigações com Recuperação Judicial	944	3%	0%	943	3%
						Obrigações com partes ligadas (AFAC)	7.649	28%	9%	6.997	25%
						PATRIMÔNIO LÍQUIDO	10.604	39%	-6%	11.284	41%
						Capital social	24.025	88%	0%	24.025	87%
						Ajuste avaliação patrimonial	(7.519)	-28%	0%	(7.519)	-27%
						Lucros (Prejuízos) Acumulados	(4.412)	-16%	0%	(4.412)	-16%
						Resultado do exercício	(1.490)	-5%	84%	(810)	-3%
TOTAL DO ATIVO	27.174	100%	-1%	27.460	100%	TOTAL DO PASSIVO	27.174	100%	-1%	27.460	100%



Análise do Ativo

Em 31 de maio de 2022, o Ativo da Recuperanda possui como principal componente o Ativo Não Circulante que representa 75% do Ativo total.

O Ativo Circulante é composto em 98% pelas contas de Clientes e Estoques. Já o Ativo Não Circulante é constituído em 99% pelo saldo do Imobilizado.

Maiores comentários sobre a composição do Ativo foram efetuados no tópico “Ativos do Grupo ICAL” do Relatório Mensal de Atividades de dezembro/2020.

As Recuperandas comentaram somente a variação ocorrida nos saldos do Ativo no período em análise referente a conta de “Outros ativos não circulante” reduziu-se em 100% pela constituição de provisão integral para saldos a receber dos antigos sócios devido a notificação sobre FGTS liquidada pela empresa no período. Estes saldos foram ajustados por provisões contábeis devido a baixa expectativa de recuperabilidade.

Ressalta-se que a Recuperanda apresentou os comentários sobre as principais variações ocorridas nas demonstrações financeiras, através do relatório “Análise de Balancete Contábil – Maio/2022”, encaminhado através de e-mail datado em 10/08/2022.

Análise do Passivo

Em 31 de maio de 2022, o Passivo da Recuperanda é composto em 18% pelas obrigações a curto prazo (Passivo Circulante); em 43% pelas obrigações a longo prazo (Passivo Não Circulante); e em 39% pelo Patrimônio Líquido.

As obrigações tributárias, representadas pelas contas de Impostos e Contribuições a Recolher e Parcelamentos Fiscais, compõem 34% do total das exigibilidades.

O Patrimônio Líquido é composto por: Capital Social em R\$ 24.025 mil; Ajuste de Avaliação Patrimonial negativo em R\$ 7.519 mil; Prejuízos acumulados em R\$ 4.412 mil; e prejuízo do exercício até a data-base em R\$ 1.490 mil.

Maiores comentários sobre a composição do Passivo foram efetuados no tópico “Endividamento” do Relatório Mensal de Atividades de dezembro/2020.



As principais variações ocorridas nos saldos do Passivo no período em análise foram observadas nas seguintes contas:

- Obrigações com Partes Relacionadas (AFAC): Em maio/22, o saldo mutuo cresceu em 9%, sendo R\$ 652 mil maior em comparação ao período anterior, pois a empresa continua necessitando de recursos da controladora para suportar sua operação deficitária e a liquidação de obrigações como finames, parcelamentos fiscais e fornecedores.

Ressalta-se que a Recuperanda apresentou os comentários sobre as principais variações ocorridas nas demonstrações financeiras, através do relatório “Análise de Balancete Contábil – Maio/2022”, encaminhado através de e-mail datado em 10/08/2022.

Considerações

A Recuperanda apresentou as considerações sobre movimentações que refletem no Balanço Patrimonial no período em análise, através do relatório “Análise de Balancete Contábil – Maio/2022”, encaminhado através de e-mail datado em 10/08/2022:

Patrimônio Líquido: Exceto pelos efeitos decorrentes do resultado acumulado, não ocorreram no período em análise outras mutações do patrimônio líquido na Empresa.

Imobilizados e Intangíveis: Exceto pela depreciação normal do mês, a composição dos ativos imobilizados e intangíveis na empresa permanece semelhante ao apresentado no período comparativo.

Funcionários: Conforme dados informados no Cadastro Geral de Empregados e Desempregados- CAGED o quadro funcional da empresa pode ser assim resumido.

EMPRESA	ABRIL	MAIO
OMACIL	50	40

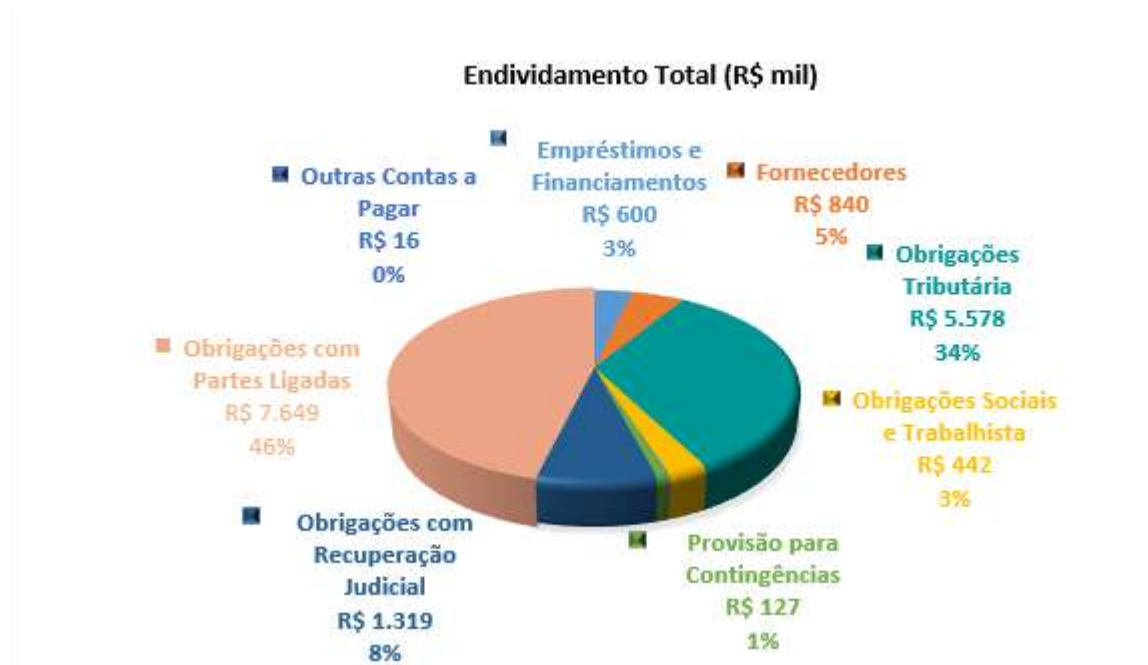
- *Aging list*: Segue a composição da carteira de clientes por idade dos recebíveis:



	Omacil	
	mai-22	abr-22
A vencer (circulante)	1.047	762
Vencidos até 30 dias	89	278
Vencidos de 31 a 90 dias	-	60
Vencidos de 91 a 180 dias	7	10
Vencidos de 181 a 360 dias	1	-
Vencidos acima de 360 dias	-	99
	1.144	1.209
Ajuste ao valor recuperável	(124)	(124)
Total	1.020	1.085

ENDIVIDAMENTO TOTAL

Em 31 de maio de 2022, o endividamento da Recuperanda é composto em 34% de Obrigações Tributárias; seguido de 46% pelos saldos com partes relacionadas; as demais contas a pagar representam 20% do endividamento total.



Análise do Resultado do Exercício

Apresentação da Demonstração do Resultado do Exercício da PEDREIRAS OMACIL COMERCIO E INDÚSTRIA LTDA. em 31 de maio de 2022 comparativo ao mês anterior (*não auditado*):

	Demonstração do Resultado									
	Resultado Mensal					Resultado Anual Acumulado				
	31/05/2022	V%	H%	30/04/2022	V%	31/05/2022	V%	H%	31/12/2021	V%
RECEITA OPERACIONAL LÍQUIDA	942	100%	32%	714	100%	4.539	100%	-55%	10.052	100%
Custos dos Produtos Vendidos	(1.150)	-122%	53%	(753)	-105%	(4.698)	-104%	-57%	(10.917)	-109%
RESULTADO BRUTO	(208)	-22%	429%	(39)	-5%	(159)	-4%	-82%	(865)	-9%
DESPESAS OPERACIONAIS										
Administrativas e gerais, pessoal, tributárias	(193)	-21%	-35%	(298)	-42%	(835)	-18%	-72%	(2.993)	-30%
Outras (despesas) receitas operacionais líquidas	(260)	-28%	2525%	(10)	-1%	(321)	-7%	-78%	(1.439)	-14%
Total Despesas Operacionais	(454)	-48%	48%	(308)	-43%	(1.156)	-25%	-74%	(4.432)	-44%
Custos e despesas operacionais sobre receita líquida	170%			149%		129%			153%	
RESULTADO OPERACIONAL ANTES DO RESULTADO FINANCEIRO	(661)	-70%	91%	(347)	-49%	(1.315)	-29%	-75%	(5.297)	-53%
Receita financeira	22	2%	253%	6	1%	37	1%	#####	(0)	0%
Despesa Financeira	(41)	-4%	-16%	(49)	-7%	(211)	-5%	-76%	(871)	-9%
LUCRO (PREJUÍZO) ANTES DA CSLL E IRPJ	(680)	-72%	75%	(389)	-54%	(1.490)	-33%	-76%	(6.169)	-61%
Provisão para Contribuição Social e IRPJ	-	0%	100%	-	0%	-	0%	-100%	966	10%
LUCRO (PREJUÍZO) LÍQUIDO DO PERÍODO	(680)	-72%	75%	(389)	-54%	(1.490)	-33%	-71%	(5.203)	-52%



O Resultado de 31 de maio de 2022 apurou prejuízo líquido mensal de R\$ 680 mil, contra o prejuízo líquido no mês anterior no valor de R\$ 389 mil. Já no acumulado houve o prejuízo líquido de R\$ 1.490 mil, no exercício de 2022.

O Resultado Bruto foi de -22% das receitas líquidas de vendas em 31 de maio de 2022 contra o resultado bruto de -5% no mês anterior.

Os custos e despesas operacionais representam 170% da receita líquida em 31 de maio de 2022 contra 149% no mês anterior.

Em Maio/22 as principais variações no resultado foram observadas nas seguintes contas:

- Receita Líquida x Custos dos Produtos Vendidos: Em maio/22, o faturamento líquido da empresa aumentou mais de 30% no período, contudo novamente os custos de movimentação de estéril e a baixa escala de produção, concentrou custos fixos e prejudicou a margem bruta da empresa.
- Outras Despesas Operacionais: No grupo de “Outras Despesas Operacionais” ocorreu no mês de maio/22 a constituição de provisões para perdas com recebíveis reembolsáveis ligados a antiga administração.

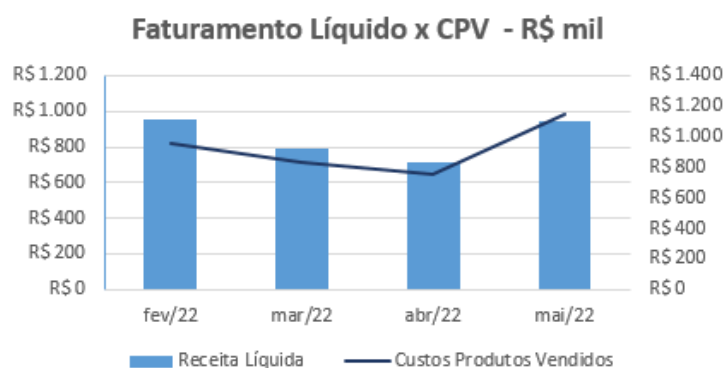
As demais variações ocorridas nas contas do Resultado no período em análise não foram comentadas pelas Recuperandas.

Ressalta-se que a Recuperanda apresentou os comentários sobre as principais variações ocorridas nas demonstrações financeiras, através do relatório “Análise de Balancete Contábil – Maio/2022”, encaminhado através de e-mail datado em 10/08/2022.

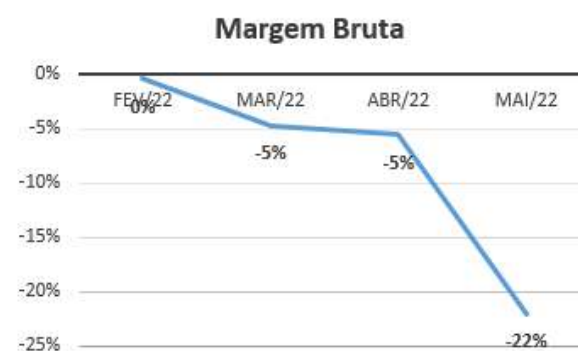


EVOLUÇÃO DAS CONTAS DE RESULTADO

Observa-se que a evolução no faturamento líquido está em linha com a evolução dos custos do produtos vendidos:



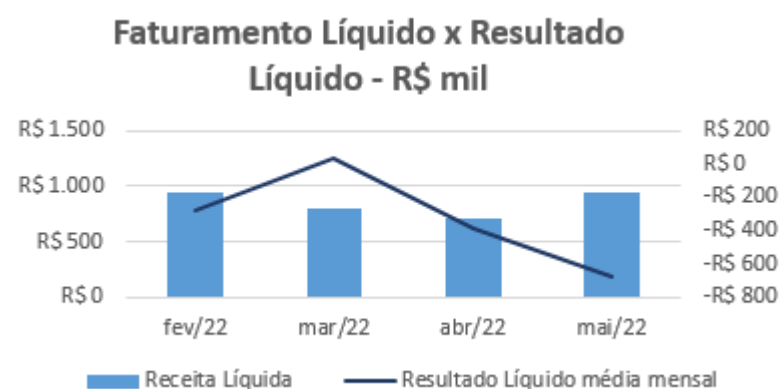
A evolução da margem bruta demonstra que a Recuperanda vem praticando preços de vendas inferiores aos custos, com margem negativa:



As despesas financeiras não registram oscilações significativas em relação ao faturamento líquido:



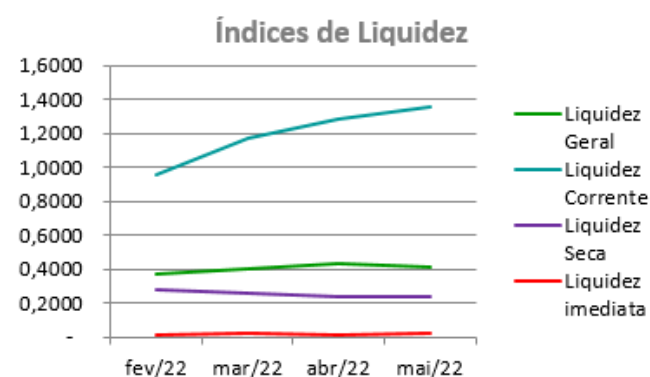
As variações no resultado líquido não acompanham as oscilações da receita líquida mensal, devido principalmente as despesas operacionais pontuais:



ANÁLISE FINANCEIRA

Índices de Liquidez

ÍNDICES PARA ANÁLISE FINANCEIRA	fev/22	mar/22	abr/22	mai/22
Liquidez Geral	0,3686	0,4018	0,4304	0,4155
Liquidez Corrente	0,9610	1,1675	1,2820	1,3595
Liquidez Seca	0,2773	0,2630	0,2382	0,2340
Liquidez imediata	0,0144	0,0172	0,0132	0,0185



Liquidez geral – Indica a capacidade de pagamento de obrigações de curto e longo prazo, com recursos ativos também de curto e longo prazo, não sendo considerado os ativos fixos. O índice inferior a R\$ 1,00, demonstra que a empresa não se encontra em condições favoráveis, uma vez que, não possui recursos suficientes para liquidar suas obrigações.

Liquidez corrente – Indica a disponibilidade de recursos de curto prazo para pagamentos de dívidas também de curto prazo. O índice superior a R\$ 1,00, demonstra que a Recuperanda apresenta alguma folga financeira para cumprir com suas obrigações utilizando seus recursos de curto prazo para liquidar suas obrigações também de curto prazo.

Liquidez seca - Índice que é, ainda, mais conservador por excluir, do ativo circulante, os estoques. Tomam-se como base os itens monetários e que possuem prazo certo de recebimento para medir a situação financeira da empresa. O índice inferior a R\$ 1,00, demonstra que a Recuperanda necessita melhorar sua capacidade de geração de caixa para honrar com suas obrigações de curto prazo, sem necessitar captar recursos de terceiros.

Liquidez Imediata - Índice considera apenas caixa, saldos bancários e aplicações financeiras de liquidez imediata para quitar as obrigações de curto prazo. A Recuperanda apresenta este índice baixo, não havendo disponibilidade suficiente para quitar a cada R\$ 1,00 de dívida. Para efeito de análise, trata-se de um índice sem muito realce, uma vez que as obrigações vencem em datas variadas, embora de curto prazo (1 a 360 dias).

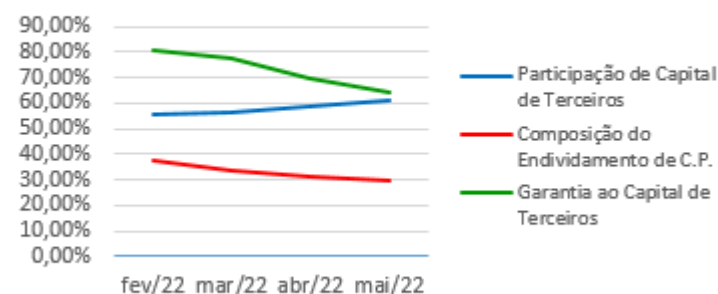


ANÁLISE FINANCEIRA

Indicadores de Estrutura de Capital

INDICES DE ENDIVIDAMENTO	fev/22	mar/22	abr/22	mai/22
Participação de Capital de Terceiros	55,46%	56,43%	58,91%	60,98%
Composição do Endividamento de C.P.	37,19%	33,50%	31,62%	29,89%
Garantia ao Capital de Terceiros	80,31%	77,20%	69,76%	64,00%

Indicadores de Estrutura de Capital



Participação de Capital de Terceiros - Indica qual a “dependência” dos negócios em relação a recursos de terceiros (bancos, fornecedores, recursos trabalhistas, tributários e etc.). Uma participação próxima a 100% denota extrema dependência de capital de terceiros para a geração de lucros. O ideal é que esta participação seja igual ou inferior a 60%.

Composição do Endividamento de CP – Indica a representatividade das obrigações de curto prazo em relação às obrigações totais da Recuperanda.

Garantia ao capital de terceiros – Indica a proporção entre o Capital Próprio e o Capital de Terceiros, ou seja, demonstra a política de obtenção e aplicação de recursos adotada pela empresa. O resultado indica o comportamento do patrimônio líquido (recursos próprios) em relação ao capital de terceiros.



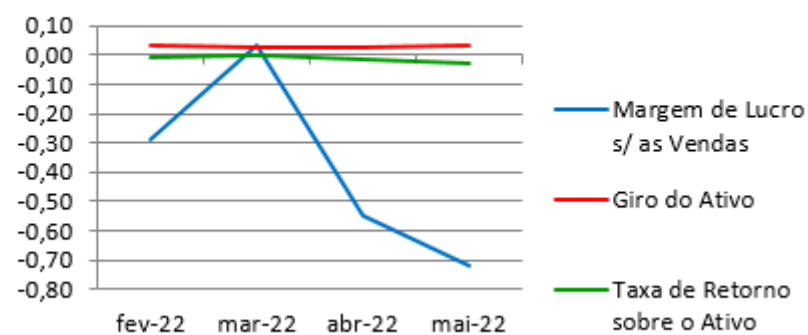
ANÁLISE ECONÔMICA

Os índices econômicos mostram qual a rentabilidade dos capitais investidos, ou seja, quanto rendeu os investimentos, identificando o grau de êxito econômico da empresa.

Índices de Rentabilidade

Índices de Rentabilidade	fev-22	mar-22	abr-22	mai-22
Margem de Lucros/ as Vendas	-0,29	0,04	-0,54	-0,72
Giro do Ativo	0,04	0,03	0,03	0,03
Taxa de Retorno sobre o Ativo	-0,01	0,00	-0,01	-0,03

Índices de Rentabilidade



Margem de lucro sobre vendas (Rentabilidade líquida das vendas) - Indica quanto à empresa obtém de lucro, para cada 100 unidades monetárias vendidas. O resultado superior ou igual a 1, indica que a Recuperanda vem operando seu faturamento com margem de lucro positiva. O resultado inferior a 1, indica uma condição desfavorável, uma vez que, a margem de vendas praticada não é suficiente para cobrir suas atividades operacionais.

Giro do ativo - Indica o volume de vendas praticado pela empresa em relação ao capital total investido, ou seja, mensura a eficiência na utilização do ativo para a geração de receitas. Mostra quantas vezes o ativo girou no período. Geralmente, o valor do giro do ativo pode variar entre zero e infinito. Entretanto, valores entre 0,5 a 5 são mais comuns, resultados inferiores a esse intervalo, mostra o baixo giro do ativo.

Taxa de Retorno sobre o Ativo - Representa o retorno que o ativo total investido oferece. É a relação entre a quantidade de dinheiro ganho (ou perdido) como resultado de um investimento e a quantidade de dinheiro investido. O resultado superior ou igual a 1, indica que a Recuperanda vem conseguindo obter retorno superior ou igual ao total investido.

ANÁLISE DINÂMICA



Em consonância com as Demonstrações Contábeis apresentadas pela Recuperanda em 31 de maio de 2022, demonstram-se abaixo, os números apurados dos valores de Necessidade de Capital de Giro –NCG, Capital de giro – CDG e Tesouraria – T, através da utilização das seguintes equações:

$NCG - \text{Necessidade de capital de giro} = \text{Ativo Operacional} - \text{Passivo Operacional}$

$CDG - \text{Capital de Giro} = \text{Passivo Não Circulante} - \text{Ativo Não Circulante}$

$T - \text{Tesouraria} = \text{Ativo Financeiro} - \text{Passivo Financeiro}$

Graficamente, a situação financeira é a seguinte:

R\$ mil	30/04/2022	31/05/2022	30/04/2022	31/05/2022
CDG				
Ativo não circulante	20.903	20.442		
Passivo não circulante	22.345	22.222		
	1.442	1.780	(+)	(+)
NCG				
Ativo operacional	6.490	6.641		
Passivo operacional	4.634	4.495		
	1.857	2.145	(+)	(+)
T				
Ativo financeiro	68	92		
Passivo financeiro	482	457		
	(414)	(365)	(-)	(-)

TIPOS DE ESTRUTURAS E SITUAÇÃO FINANCEIRA				
TIPO	CDG	NCG	T	SITUAÇÃO
I	(+)	(-)	(+)	EXCELENTE
II	(+)	(+)	(+)	SÓLIDA
III	(+)	(+)	(-)	INSATISFATÓRIA
IV	(-)	(-)	(+)	ALTO RISCO
V	(-)	(-)	(-)	MUITO RUIM
VI	(-)	(+)	(-)	PÉSSIMA

No período em análise atual, verificou-se que a situação financeira da Recuperanda está classificada como Tipo III – Insatisfatória, justificada pelo Capital de Giro (CDG) positivo o que significa que os recursos próprios da Recuperanda têm grande potencial de cobrir seu endividamento total, porém, sem contar com o saldo da Tesouraria (T) negativo. A Necessidade de Capital de Giro (NCG) é garantida pelos recursos próprios aplicados principalmente no Ativo Imobilizado que é de baixa liquidez.



Conclusão

Das análises dos registros contábeis da PEDREIRAS OMACIL COMERCIO E INDÚSTRIA LTDA. foi verificado prejuízo líquido mensal em 31 de maio de 2022 de R\$ 680 mil e prejuízo acumulado de R\$ 1.490 mil no exercício de 2022.

O principal representante das obrigações da Recuperanda são os saldos das Obrigações Tributárias em R\$ 5.578 mil que equivalem a 34% da totalidade das exigibilidades da empresa. O Patrimônio Líquido registra saldo de R\$ 10.604 mil.

O gerenciamento da necessidade de capital de giro está proporcionando uma insuficiência de recursos (tesouraria negativa), o que obriga a empresa a encontrar maneiras de solucionar o financiamento de seu ciclo operacional.



INFORMAÇÕES E ÍNDICES FINANCEIROS – MINERAÇÃO MONTREAL LTDA.

Apresentação do Balanço Patrimonial da MINERAÇÃO MONTREAL LTDA. em 31 de maio de 2022 comparativo ao mês anterior (*não auditado*):

ATIVO						PASSIVO					
	31/05/2022	V%	H%	30/04/2022	V%		31/05/2022	V%	H%	30/04/2022	V%
CIRCULANTE	8.844	19%	-2%	9.056	19%	CIRCULANTE	6.226	13%	5%	5.953	13%
Caixa e equivalentes de caixa	328	1%	13%	290	1%	Empréstimos e Financiamentos	222	0%	-12%	252	1%
Clientes	3.447	7%	-22%	4.410	9%	Fornecedores	1.802	4%	22%	1.478	3%
Estoques	5.003	11%	16%	4.299	9%	Impostos e contribuições a recolher	1.337	3%	-1%	1.346	3%
Outros ativos	63	0%	14%	55	0%	Parcelamentos fiscais	1.504	3%	1%	1.493	3%
Impostos e contribuições a recuperar	4	0%	81%	2	0%	Remunerações e encargos sociais	651	1%	2%	636	1%
						RJ Recuperação Judicial	476	1%	-1%	480	1%
						Outras contas a pagar	233	1%	-13%	267	1%
NÃO CIRCULANTE	37.651	81%	0%	37.760	81%	NÃO CIRCULANTE	7.667	16%	-13%	8.857	19%
Depósitos judiciais	417	1%	0%	417	1%	Empréstimos e Financiamentos	8	0%	0%	8	0%
Imobilizado	37.038	80%	0%	37.144	79%	Provisão para contingências	376	1%	0%	376	1%
Intangível	196	0%	-2%	199	0%	Passivos Fiscais Diferidos	689	1%	0%	689	1%
						RJ Recuperação Judicial	1.032	2%	0%	1.031	2%
						Partes Relacionadas	2.637	6%	-29%	3.725	8%
						Parcelamentos Fiscais	2.925	6%	-3%	3.027	6%
						PATRIMÔNIO LÍQUIDO	32.602	70%	2%	32.006	68%
						Capital social	14.000	30%	0%	14.000	30%
						Ajuste de avaliação patrimonial	206	0%	0%	206	0%
						Reservas lucro	16.175	35%	0%	16.175	35%
						Resultado do exercício	2.221	5%	37%	1.625	3%
TOTAL DO ATIVO	46.495	100%	-1%	46.816	100%	TOTAL DO PASSIVO	46.495	100%	-1%	46.816	100%



Em 31 de maio de 2022, o Ativo da Recuperanda possui como principal componente o Ativo Não Circulante que representa 81% do Ativo total.

O Ativo Circulante é composto em 96% pelas contas de Clientes e Estoques. Já o Ativo Não Circulante possui 98% dos saldos representados pelo Imobilizado.

Maiores comentários sobre a composição do Ativo foram efetuados no tópico “Ativos do Grupo ICAL” do Relatório Mensal de Atividades de dezembro/2020.

As principais variações ocorridas nos saldos do Ativo no período em análise foram observadas nas seguintes contas:

- Clientes: Em maio/22 a carteira de clientes se reduziu em 22%, R\$ 963 mil menor que o mês de abril/22, devido ao recebimento de clientes pontuais e redução de vendas no período, mantidos os demais prazos, sem maiores inadimplências no período.

- Estoques: Foi registrado um aumento na conta de Estoques em 16%, sendo R\$ 704 mil maior no comparativo, devido ao aumento dos estoques de calcário britado e peças em almoxarifado.

Ressalta-se que a Recuperanda apresentou os comentários sobre as principais variações ocorridas nas demonstrações financeiras, através do relatório “Análise de Balancete Contábil – Maio/2022”, encaminhado através de e-mail datado em 10/08/2022.

Análise do Passivo

Em 31 de maio de 2022, o Passivo da Recuperanda é composto em 13% pelas obrigações a curto prazo (Passivo Circulante); em 16% pelas obrigações a longo prazo (Passivo Não Circulante); e em 70% pelo Patrimônio Líquido.

As obrigações tributárias, representadas pelas contas de Impostos e Contribuições a Recolher e Parcelamentos Fiscais, compõem 46% do total das exigibilidades.

O Patrimônio Líquido é composto por: Capital Social em R\$ 14.000 mil; Ajuste de Avaliação Patrimonial em R\$ 206 mil; Reserva de Lucros em R\$ 16.175 mil; e lucro do exercício até a data-base em R\$ 2.221 mil.

Maiores comentários sobre a composição do Passivo foram efetuados no tópico “Endividamento” do Relatório Mensal de Atividades de dezembro/2020.



Em maio/2022 as principais variações nos saldos do Passivo foram observadas nas seguintes contas:

- Fornecedores: O saldo de fornecedores teve aumento no período em 22%, devido a obrigações com fornecedores ligados a manutenção industrial e locações de equipamentos da frota.
- Partes Relacionadas: Com a recuperação das vendas e melhor desempenho operacional a Empresa foi capaz de devolver recursos para a Controladora Ical e assim reduzir em 29%, o saldo de obrigações mútuas acumuladas ao longo dos últimos períodos durante os investimentos na Britagem e carregamentos.

Ressalta-se que a Recuperanda apresentou os comentários sobre as principais variações ocorridas nas demonstrações financeiras, através do relatório “Análise de Balancete Contábil – Maio/2022”, encaminhado através de e-mail datado em 10/08/2022.

Considerações

A Recuperanda apresentou as considerações sobre movimentações que refletem no Balanço Patrimonial no período em análise, através do relatório “Análise de Balancete Contábil – Maio/2022”, encaminhado através de e-mail datado em 10/08/2022:

Patrimônio Líquido: Exceto pelos efeitos decorrentes do resultado acumulado no exercício e pela distribuição de dividendos para compensação de saldos mútuos, não ocorreram no período em análise mutações do patrimônio líquido na Empresa.

Imobilizados e Intangíveis: A composição dos ativos imobilizados e intangíveis na empresa permanecem ao final do período em análise semelhante ao apresentado nas notas explicativas correspondentes as Demonstrações Financeiras do último exercício.

Funcionários: Conforme dados informados no Cadastro Geral de Empregados e Desempregados- CAGED o quadro funcional da empresa pode ser assim resumido:

EMPRESA	ABRIL	MAIO
MONTREAL	62	61

- *Aging list:* Segue a composição da carteira de clientes por idade dos recebíveis:



	Montreal	
	mai-22	abr-22
A vencer (circulante)	3.253	3.862
Vencidos até 30 dias	132	516
Vencidos de 31 a 90 dias	130	62
Vencidos de 91 a 180 dias	25	22
Vencidos de 181 a 360 dias	29	45
Vencidos acima de 360 dias	19	16
	<u>3.588</u>	<u>4.523</u>
Ajuste ao valor recuperável	(141)	(141)
Total	<u>3.447</u>	<u>4.382</u>

ENDIVIDAMENTO TOTAL

Em 31 de maio de 2022, o endividamento da Recuperanda é composto em 46% por Obrigações Tributárias; de 13% de Fornecedores; de 11% de Créditos em Recuperação Judicial; as demais contas a pagar representam 24% do endividamento total.



Análise do Resultado do Exercício

Apresentação da Demonstração do Resultado do Exercício da MINERAÇÃO MONTREAL LTDA. em 31 de maio de 2022 comparativo ao mês anterior (*não auditado*):

Demonstração do Resultado										
	Resultado Mensal					Resultado Anual Acumulado				
	31/05/2022	V%	H%	30/04/2022	V%	31/05/2022	V%	H%	31/12/2021	V%
RECEITA OPERACIONAL LÍQUIDA	3.372	100%	-9%	3.714	100%	15.192	100%	-37%	23.969	100%
Custos dos Produtos Vendidos	(2.215)	-66%	1%	(2.187)	-59%	(9.637)	-63%	-41%	(16.214)	-68%
RESULTADO BRUTO	1.157	34%	-24%	1.527	41%	5.555	37%	-28%	7.755	32%
DESPESAS OPERACIONAIS										
Administrativas e gerais, pessoal, tributárias	(498)	-15%	23%	(406)	-11%	(2.015)	-13%	-53%	(4.246)	-18%
Outras (despesas) receitas operacionais líquidas	3	0%	-106%	(55)	-1%	(651)	-4%	-75%	(2.651)	-11%
Total Despesas Operacionais	(495)	-15%	7%	(461)	-12%	(2.666)	-18%	-61%	(6.897)	-29%
Custos e despesas operacionais sobre receita líquida	80%			71%		81%			96%	
RESULTADO OPERACIONAL ANTES DO RESULTADO FINANCEIRO	662	20%	-38%	1.066	29%	2.889	19%	236%	859	4%
Receita financeira	8	0%	242%	2	0%	17	0%	-59%	42	0%
Despesa Financeira	(75)	-2%	27%	(59)	-2%	(375)	-2%	-63%	(1.011)	-4%
LUCRO (PREJUÍZO) ANTES DA CSLL E IRPJ	596	18%	-41%	1.010	27%	2.530	17%	#####	(110)	0%
Provisão para Contribuição Social e IRPJ	-	0%	100%	-	0%	(309)	-2%	-68%	(975)	-4%
LUCRO (PREJUÍZO) LÍQUIDO DO PERÍODO	596	18%	-41%	1.010	27%	2.221	15%	-305%	(1.086)	-5%



O Resultado de 31 de maio de 2022 apurou lucro líquido mensal de R\$ 596 mil, contra o lucro líquido no mês anterior no valor de R\$ 1.010 mil. Já no acumulado houve o lucro líquido de R\$ 2.221 mil no exercício de 2022.

O resultado bruto foi 34% das receitas líquidas de vendas em 31 de maio de 2022 contra o resultado bruto de 41% no mês anterior.

Os custos e despesas operacionais representam 80% da receita líquida em 31 de maio de 2022 contra 71% no mês anterior.

Em maio/2022, as Recuperandas comentaram sobre a variação ocorrida no resultado mensal observada na seguinte conta:

- Receita Líquida x Custos dos Produtos Vendidos: Em maio/22 o faturamento líquido da empresa apresentou pequena redução, mas a margem bruta se deteriorou mais fortemente pelos gastos adicionais com manutenções e locações de máquinas para a operação da jazida e carregamentos.

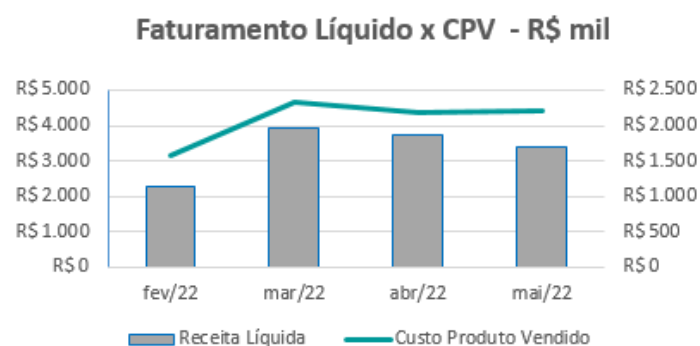
As demais variações ocorridas nas contas do Resultado no período em análise não foram comentadas pelas Recuperandas.

Ressalta-se que a Recuperanda apresentou os comentários sobre as principais variações ocorridas nas demonstrações financeiras, através do relatório “Análise de Balancete Contábil – Maio/2022”, encaminhado através de e-mail datado em 10/08/2022.

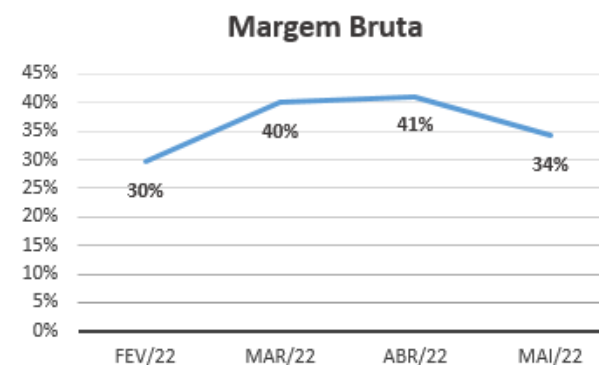


EVOLUÇÃO DAS CONTAS DE RESULTADO

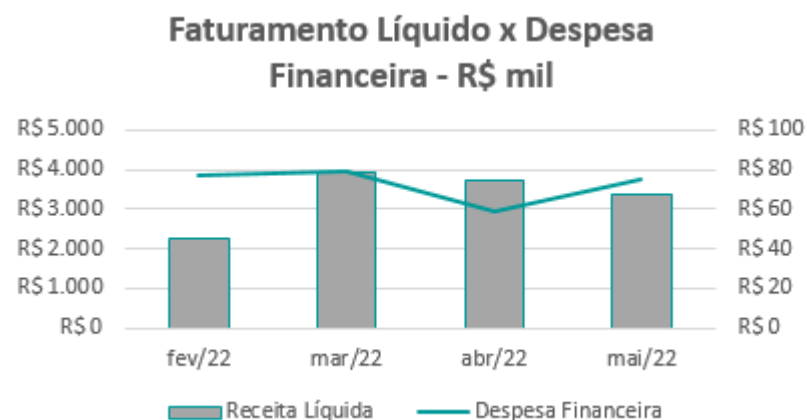
Observa-se evolução no faturamento líquido em linha com a evolução do custo do produto vendido:



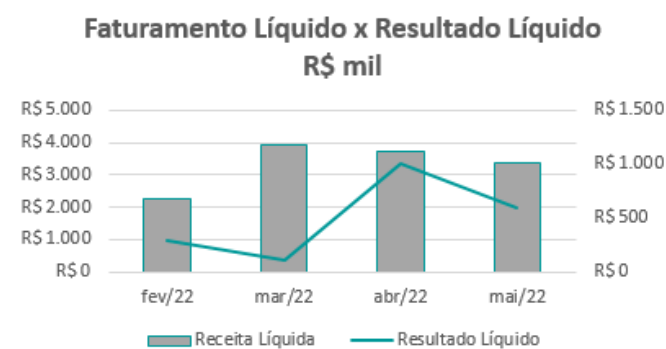
A evolução da margem bruta demonstra que a Recuperanda vem praticando preços de vendas superiores aos custos, com margem positiva:



As despesas financeiras não apresentam oscilações significativas quando comparadas ao faturamento líquido:



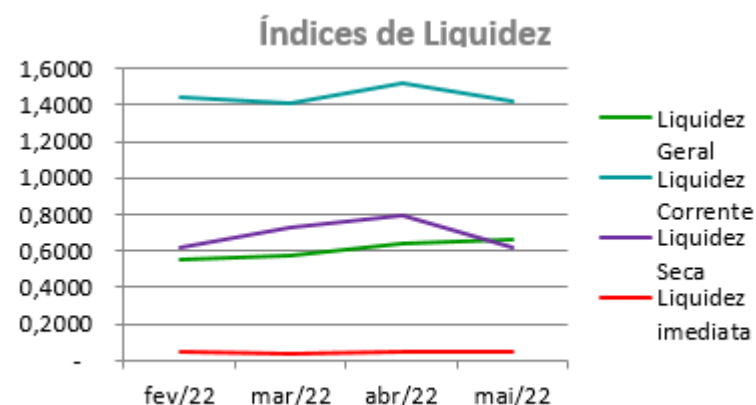
As variações no resultado líquido acompanham a evolução da receita líquida mensal, devido especialmente a despesas operacionais pontuais:



ANÁLISE FINANCEIRA

Índices de Liquidez

ÍNDICES PARA ANÁLISE FINANCEIRA	fev/22	mar/22	abr/22	mai/22
Liquidez Geral	0,5569	0,5760	0,6396	0,6666
Liquidez Corrente	1,4434	1,4067	1,5212	1,4205
Liquidez Seca	0,6176	0,7334	0,7991	0,6170
Liquidez imediata	0,0464	0,0431	0,0487	0,0527



Liquidez geral – Indica a capacidade de pagamento de obrigações de curto e longo prazo, com recursos ativos também de curto e longo prazo, não sendo considerado os ativos fixos. O índice inferior a R\$ 1,00, demonstra que a empresa não se encontra em condições favoráveis, uma vez que, não possui recursos suficientes para liquidar suas obrigações.

Liquidez corrente – Indica a disponibilidade de recursos de curto prazo para pagamentos de dívidas também de curto prazo. O índice superior a R\$ 1,00, demonstra que a Recuperanda apresenta alguma folga financeira para cumprir com suas obrigações utilizando seus recursos de curto prazo para liquidar suas obrigações também de curto prazo.

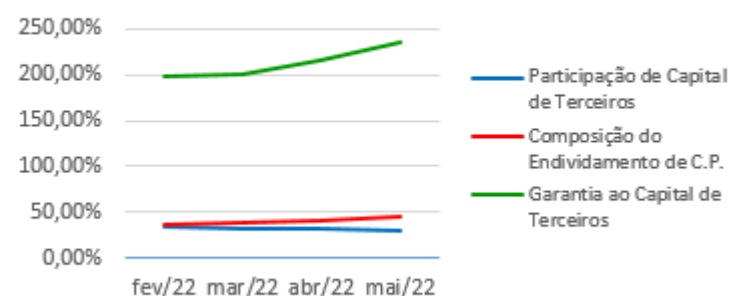
Liquidez seca - Índice que é, ainda, mais conservador por excluir, do ativo circulante, os estoques. Tomam-se como base os itens monetários e que possuem prazo certo de recebimento para medir a situação financeira da empresa. O índice inferior a R\$ 1,00, demonstra que a Recuperanda necessita melhorar sua capacidade de geração de caixa para honrar com suas obrigações de curto prazo, sem necessitar captar recursos de terceiros.

Liquidez Imediata - Índice considera apenas caixa, saldos bancários e aplicações financeiras de liquidez imediata para quitar as obrigações de curto prazo. A Recuperanda apresenta este índice baixo, não havendo disponibilidade suficiente para quitar a cada R\$ 1,00 de dívida. Para efeito de análise, trata-se de um índice sem muito realce, uma vez que as obrigações vencem em datas variadas, embora de curto prazo (1 a 360 dias).



Indicadores de Estrutura de Capital

ÍNDICES DE ENDIVIDAMENTO	fev/22	mar/22	abr/22	mai/22
Participação de Capital de Terceiros	33,48%	33,29%	31,63%	29,88%
Composição do Endividamento de C.P.	36,72%	39,03%	40,20%	44,81%
Garantia ao Capital de Terceiros	198,70%	200,36%	216,12%	234,66%

Indicadores de Estrutura de Capital

Participação de Capital de Terceiros - Indica qual a “dependência” dos negócios em relação a recursos de terceiros (bancos, fornecedores, recursos trabalhistas, tributários e etc.). Uma participação próxima a 100% denota extrema dependência de capital de terceiros para a geração de lucros. O ideal é que esta participação seja igual ou inferior a 60%.

Composição do Endividamento de CP – Indica a representatividade das obrigações de curto prazo em relação às obrigações totais da Recuperanda.

Garantia ao capital de terceiros – Indica a proporção entre o Capital Próprio e o Capital de Terceiros, ou seja, demonstra a política de obtenção e aplicação de recursos adotada pela empresa. O resultado indica o comportamento do patrimônio líquido (recursos próprios) em relação ao capital de terceiros.



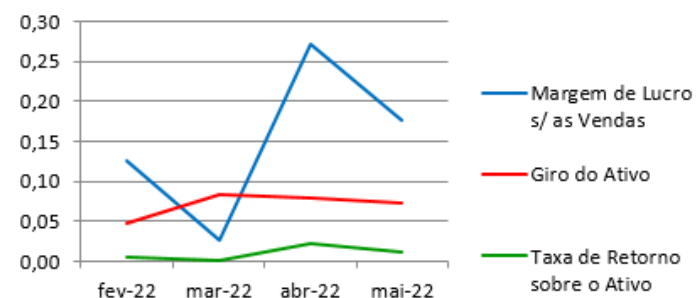
ANÁLISE ECONÔMICA

Os índices econômicos mostram qual a rentabilidade dos capitais investidos, ou seja, quanto rendeu os investimentos, identificando o grau de êxito econômico da empresa.

Índices de Rentabilidade

Índices de Rentabilidade	fev-22	mar-22	abr-22	mai-22
Margem de Lucro s/ as Vendas	0,13	0,03	0,27	0,18
Giro do Ativo	0,05	0,08	0,08	0,07
Taxa de Retorno sobre o Ativo	0,01	0,00	0,02	0,01

Índices de Rentabilidade



Margem de lucro sobre vendas (Rentabilidade líquida das vendas) - Indica quanto à empresa obtém de lucro, para cada 100 unidades monetárias vendidas. O resultado superior ou igual a 1, indica que a Recuperanda vem operando seu faturamento com margem de lucro positiva. O resultado inferior a 1, indica uma condição desfavorável, uma vez que, a margem de vendas praticada não é suficiente para cobrir suas atividades operacionais.

Giro do ativo - Indica o volume de vendas praticado pela empresa em relação ao capital total investido, ou seja, mensura a eficiência na utilização do ativo para a geração de receitas. Mostra quantas vezes o ativo girou no período. Geralmente, o valor do giro do ativo pode variar entre zero e infinito. Entretanto, valores entre 0,5 a 5 são mais comuns, resultados inferiores a esse intervalo, mostra o baixo giro do ativo.

Taxa de Retorno sobre o Ativo - Representa o retorno que o ativo total investido oferece. É a relação entre a quantidade de dinheiro ganho (ou perdido) como resultado de um investimento e a quantidade de dinheiro investido. O resultado superior ou igual a 1, indica que a Recuperanda vem conseguindo obter retorno superior ou igual ao total investido.



ANÁLISE DINÂMICA

7 Em consonância com as Demonstrações Contábeis apresentadas pela Recuperanda em 31 de maio de 2022, demonstram-se abaixo, os números apurados dos valores de Necessidade de Capital de Giro – NCG, Capital de giro – CDG e Tesouraria – T, através da utilização das seguintes equações:

$NCG - \text{Necessidade de capital de giro} = \text{Ativo Operacional} - \text{Passivo Operacional}$

$CDG - \text{Capital de Giro} = \text{Passivo Não Circulante} - \text{Ativo Não Circulante}$

$T - \text{Tesouraria} = \text{Ativo Financeiro} - \text{Passivo Financeiro}$

Graficamente, a situação financeira é a seguinte:

R\$ mil	30/04/2022	31/05/2022	30/04/2022	31/05/2022
CDG				
Ativo não circulante	37.760	37.651		
Passivo não circulante	40.863	40.269		
	3.103	2.618	(+)	(+)
NCG				
Ativo operacional	8.766	8.516		
Passivo operacional	5.701	6.004		
	3.065	2.512	(+)	(+)
T				
Ativo financeiro	290	328		
Passivo financeiro	252	222		
	38	106	(+)	(+)

TIPOS DE ESTRUTURAS E SITUAÇÃO FINANCEIRA				
TIPO	CDG	NCG	T	SITUAÇÃO
I	(+)	(-)	(+)	EXCELENTE
II	(+)	(+)	(+)	SÓLIDA
III	(+)	(+)	(-)	INSATISFATÓRIA
IV	(-)	(-)	(+)	ALTO RISCO
V	(-)	(-)	(-)	MUITO RUIM
VI	(-)	(+)	(-)	PÉSSIMA

No período em análise atual, verificou-se que a situação financeira da Recuperanda está classificada como Tipo II – Sólida, justificada pelo Capital de Giro (CDG) positivo o que significa que os recursos próprios da Recuperanda têm grande potencial de cobrir seu endividamento total, aliado ao saldo da Tesouraria (T) positiva. A Necessidade de Capital de Giro (NCG) é garantida pelos recursos próprios aplicados principalmente no Ativo Circulante através das contas de Estoques e Clientes.



Conclusão

Das análises dos registros contábeis da MINERAÇÃO MONTREAL LTDA. foi verificado lucro líquido mensal em 31 de maio de 2022 de R\$ 596 mil e lucro líquido acumulado de R\$ 2.221 mil no exercício de 2022.

O principal representante das obrigações da Recuperanda são os saldos das Obrigações Tributárias em R\$ 6.456 mil que equivalem a 46% da totalidade das exigibilidades da empresa. O Patrimônio Líquido registra saldo R\$ 32.602 mil.

O gerenciamento da necessidade de capital de giro está proporcionando recursos disponíveis na tesouraria, porém ainda insuficientes para cobrir suas exigibilidades, o que obriga a empresa a encontrar maneiras de solucionar o financiamento de seu ciclo operacional



INFORMAÇÕES E ÍNDICES FINANCEIROS – MINERAÇÃO JOÃO PESSOA LTDA.

Apresentação do Balanço Patrimonial da MINERAÇÃO JOÃO PESSOA LTDA. em 31 de maio de 2022 comparativo ao mês anterior (*não auditado*):

ATIVO						PASSIVO					
	31/05/2022	V%	H%	30/04/2022	V%		31/05/2022	V%	H%	30/04/2022	V%
CIRCULANTE	6	0%	238%	2	0%	CIRCULANTE	142	2%	0%	142	2%
Caixa e equivalentes de caixa	6	0%	283%	2	0%	Impostos e contribuições a recolher	4	0%	-5%	4	0%
Estoques	-	0%	-100%	0	0%	Correntistas Credores	132	2%	0%	132	2%
Outros ativos	0	0%	5%	0	0%	RJ Recuperação Judicial	6	0%	0%	6	0%
						Fornecedores	-	0%	100%	-	0%
NÃO CIRCULANTE	7.413	100%	-1%	7.502	100%	NÃO CIRCULANTE	893	12%	0%	893	12%
Saldos a receber de partes relacionadas	1.176	16%	-3%	1.217	16%	RJ Recuperação Judicial	166	2%	0%	166	2%
Imobilizado	2.514	34%	-2%	2.561	34%	Provisão para Contingências	727	10%	0%	727	10%
Intangível	3.723	50%	0%	3.724	50%						
						PATRIMÔNIO LÍQUIDO	6.384	86%	-1%	6.468	86%
						Capital social	32.130	433%	0%	32.130	428%
						Prejuízos acumulados	(25.323)	-341%	0%	(25.323)	-337%
						Resultado do exercício	(424)	-6%	25%	(339)	-5%
TOTAL DO ATIVO	7.419	100%	-1%	7.503	100%	TOTAL DO PASSIVO	7.419	100%	-1%	7.503	100%

Análise do Ativo

Em 31 de maio de 2022, o Ativo da Recuperanda possui como principal componente o Ativo Não Circulante que representa 100% do Ativo total.

O Ativo Não Circulante possui 34% dos saldos representados pelo Imobilizado e 50% pelos saldos do Intangível.



Maiores comentários sobre a composição do Ativo foram efetuados no tópico “Ativos do Grupo ICAL” do Relatório Mensal de Atividades de dezembro/2020.

A principal variação ocorrida nas contas do Ativo no período em análise foi registrada na conta dos Saldo a Receber com Partes Relacionadas que reduziu-se em 3%, sendo R\$ 41 mil devido ao recebimento de recursos necessários para suportar gastos com vigilância, arrendamento e pagamento de taxas do período.

Análise do Passivo

Em 31 de maio de 2022, o Passivo da Recuperanda é composto em 2% pelas obrigações a curto prazo (Passivo Circulante); em 12% pelas obrigações a longo prazo (Passivo Não Circulante); e em 86% pelo Patrimônio Líquido.

A Provisão para Contingências compõe 70% do total de obrigações da Recuperanda, enquanto os Créditos em Recuperação Judicial representam 17% do endividamento total.

O Patrimônio Líquido é composto por: Capital Social em R\$ 32.130 mil; Prejuízos Acumulados em R\$ 25.323 mil; e prejuízo do exercício até a data-base em R\$ 424 mil.

Maiores comentários sobre a composição do Passivo foram efetuados no tópico “Endividamento” do Relatório Mensal de Atividades de dezembro/2020.

Em Setembro/2021, foi homologado o Plano de Recuperação, no qual obrigações trabalhistas devem ser liquidadas nos próximos 12 meses, por isso fez-se necessária a reclassificação da parcela correspondente para o passivo circulante.

Como a empresa permaneceu sem operação ao longo do período em análise, não se observou no comparativo variações relevantes que mereçam maiores análises neste estudo.

Considerações

A Recuperanda apresentou as considerações sobre movimentações que refletem no Balanço Patrimonial no período em análise, através do relatório “Análise de Balancete Contábil – Maio/2022”, encaminhado através de e-mail datado em 10/08/2022:



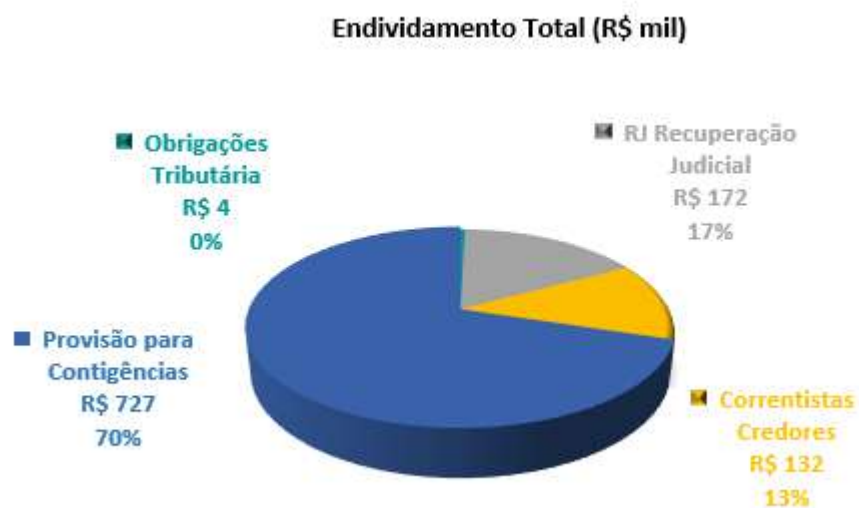
Patrimônio Líquido: Exceto pelos efeitos decorrentes do resultado acumulado no exercício, não ocorreram no período em análise mutações do patrimônio líquido na Empresa.

Imobilizados e Intangíveis: A composição dos ativos imobilizados e intangíveis na empresa permanecem ao final do período em análise semelhante ao apresentado nas notas explicativas correspondentes as Demonstrações Financeiras do último exercício.

Funcionários: Conforme dados informados no Cadastro Geral de Empregados e Desempregados- CAGED o quadro funcional da empresa não possuía funcionários em todos os períodos sob análise.

ENDIVIDAMENTO TOTAL

Em 31 de maio de 2022, o endividamento da Recuperanda é composto em 70% pela Provisão para Contingências; 17% por saldos em Recuperação Judicial; já as demais contas a pagar representam 13% do endividamento total, ocasionado pelo saldo devedor de obrigações tributárias.



Análise do Resultado do Exercício

Apresentação da Demonstração do Resultado do Exercício da MINERAÇÃO JOÃO PESSOA LTDA. em 31 de maio de 2022 comparativo ao mês anterior (*não auditado*):

Demonstração do Resultado										
	Resultado Mensal					Resultado Anual Acumulado				
	31/05/2022	V%	H%	30/04/2022	V%	31/05/2022	V%	H%	31/12/2021	V%
DESPESAS OPERACIONAIS										
Administrativas e gerais, pessoal, tributárias	(84)	101%	-2%	(85)	100%	(420)	99%	-62%	(1.119)	93%
Outras (despesas) receitas operacionais líquidas	(0)	0%	0%	-	0%	(0)	0%	-102%	1	0%
RESULTADO OPERACIONAL ANTES DO RESULTADO FINANCEIRO	(82)	99%	-4%	(85)	100%	(421)	99%	-62%	(1.118)	93%
Receita financeira	0	0%	0%	0	0%	0	0%	0%	0	0%
Despesa Financeira	(0)	1%	9%	(0)	0%	(3)	1%	-96%	(84)	7%
	(83)	100%	-3%	(86)	100%	(424)	100%	-65%	(1.202)	100%
Provisão para Contribuição Social e IRPJ	-	0%	0%	-	0%	-	0%	0%	-	0%
	(83)	100%	-3%	(86)	100%	(424)	100%	-65%	(1.202)	100%

O Resultado de 31 de maio de 2022 apurou prejuízo líquido mensal de R\$ 83 mil, contra o prejuízo líquido no mês anterior no valor de R\$ 86 mil. Já no acumulado houve o prejuízo líquido de R\$ 424 mil no exercício de 2022.

A MINERAÇÃO JOÃO PESSOA LTDA não apresenta registros de faturamento e seu resultado é composto principalmente por despesas operacionais.

Não foram registradas variações significativas nas contas do Resultado no período em análise.



EVOLUÇÃO DAS CONTAS DE RESULTADO

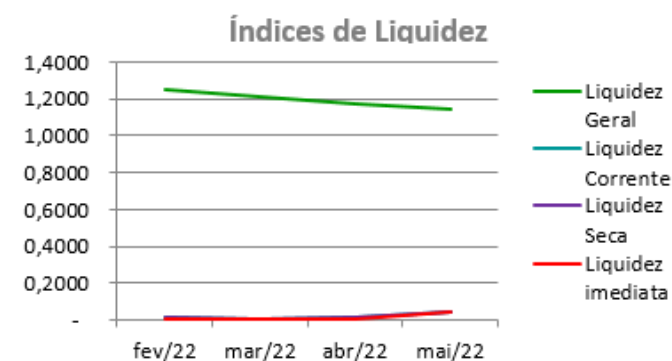
As despesas financeiras não registraram valores e variações significativas no exercício de 2022.



ANÁLISE FINANCEIRA

Índices de Liquidez

ÍNDICES PARA ANÁLISE FINANCEIRA	fev/22	mar/22	abr/22	mai/22
Liquidez Geral	1,2505	1,2133	1,1769	1,1414
Liquidez Corrente	0,0120	0,0064	0,0124	0,0419
Liquidez Seca	0,0120	0,0064	0,0124	0,0419
Liquidez imediata	0,0047	0,0049	0,0109	0,0418



Liquidez geral – Indica a capacidade de pagamento de obrigações de curto e longo prazo, com recursos ativos também de curto e longo prazo, não sendo considerado os ativos fixos. O índice inferior a R\$ 1,00, demonstra que a empresa não se encontra em condições favoráveis, uma vez que, não possui recursos suficientes para liquidar suas obrigações.

Liquidez corrente – Indica a disponibilidade de recursos de curto prazo para pagamentos de dívidas também de curto prazo. O índice inferior a R\$ 1,00, demonstra que a Recuperanda se encontra em condição desfavorável, não havendo uma margem de segurança com seus recursos de curto prazo para liquidar suas obrigações também de curto prazo.

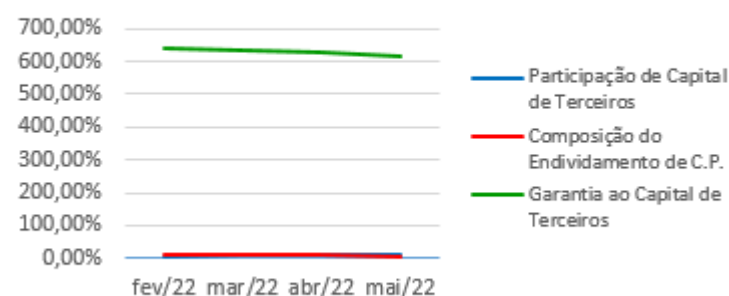
Liquidez seca - Índice que é, ainda, mais conservador por excluir, do ativo circulante, os estoques. Tomam-se como base os itens monetários e que possuem prazo certo de recebimento para medir a situação financeira da empresa. O índice inferior a R\$ 1,00, demonstra que a Recuperanda necessita melhorar sua capacidade de geração de caixa para honrar com suas obrigações de curto prazo, sem necessitar captar recursos de terceiros.

Liquidez Imediata - Índice considera apenas caixa, saldos bancários e aplicações financeiras de liquidez imediata para quitar as obrigações de curto prazo. A Recuperanda apresenta este índice baixo, não havendo disponibilidade suficiente para quitar a cada R\$ 1,00 de dívida. Para efeito de análise, trata-se de um índice sem muito realce, uma vez que as obrigações vencem em datas variadas, embora de curto prazo (1 a 360 dias).



Indicadores de Estrutura de Capital

ÍNDICES DE ENDIVIDAMENTO	fev/22	mar/22	abr/22	mai/22
Participação de Capital de Terceiros	13,51%	13,65%	13,80%	13,95%
Composição do Endividamento de C.P.	13,92%	13,86%	13,74%	13,72%
Garantia ao Capital de Terceiros	640,37%	632,36%	624,80%	616,67%

Indicadores de Estrutura de Capital

Participação de Capital de Terceiros - Indica qual a “dependência” dos negócios em relação a recursos de terceiros (bancos, fornecedores, recursos trabalhistas, tributários e etc.). Uma participação próxima a 100% denota extrema dependência de capital de terceiros para a geração de lucros. O ideal é que esta participação seja igual ou inferior a 60%.

Composição do Endividamento de CP – Indica a representatividade das obrigações de curto prazo em relação às obrigações totais da Recuperanda.

Garantia ao capital de terceiros – Indica a proporção entre o Capital Próprio e o Capital de Terceiros, ou seja, demonstra a política de obtenção e aplicação de recursos adotada pela empresa. O resultado indica o comportamento do patrimônio líquido (recursos próprios) em relação ao capital de terceiros.

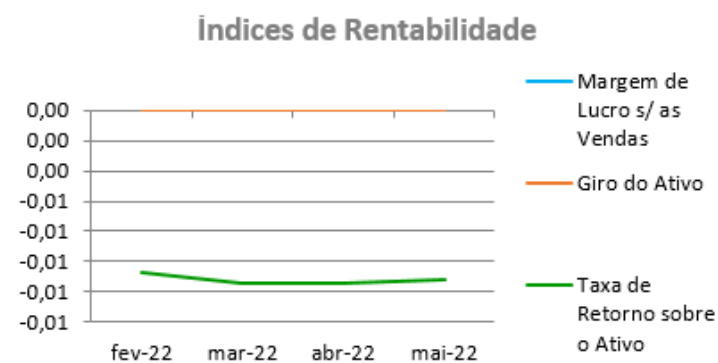


ANÁLISE ECONÔMICA

Os índices econômicos mostram qual a rentabilidade dos capitais investidos, ou seja, quanto rendeu os investimentos, identificando o grau de êxito econômico da empresa.

Índices de Rentabilidade

Índices de Rentabilidade	fev-22	mar-22	abr-22	mai-22
Margem de Lucro s/ as Vendas	0,00	0,00	0,00	0,00
Giro do Ativo	0,00	0,00	0,00	0,00
Taxa de Retorno sobre o Ativo	-0,01	-0,01	-0,01	-0,01



Margem de lucro sobre vendas (Rentabilidade líquida das vendas) - Este indicador não é aplicável à MINERAÇÃO JOÃO PESSOA LTDA., uma vez que, não há registro de faturamento.

Giro do ativo - Este indicador não é aplicável à MINERAÇÃO JOÃO PESSOA LTDA., uma vez que, não há registro de faturamento.

Taxa de Retorno sobre o Ativo - Representa o retorno que o ativo total investido oferece. É a relação entre a quantidade de dinheiro ganho (ou perdido) como resultado de um investimento e a quantidade de dinheiro investido. O resultado superior ou igual a 1, indica que a Recuperanda vem conseguindo obter retorno superior ou igual ao total investido.



ANÁLISE DINÂMICA

Em consonância com as Demonstrações Contábeis apresentadas pela Recuperanda em 31 de maio de 2022, demonstram-se abaixo, os números apurados dos valores de Necessidade de Capital de Giro –NCG, Capital de giro – CDG e Tesouraria – T, através da utilização das seguintes equações:

$NCG - \text{Necessidade de capital de giro} = \text{Ativo Operacional} - \text{Passivo Operacional}$

$CDG - \text{Capital de Giro} = \text{Passivo Não Circulante} - \text{Ativo Não Circulante}$

$T - \text{Tesouraria} = \text{Ativo Financeiro} - \text{Passivo Financeiro}$

Graficamente, a situação financeira é a seguinte:

R\$ mil	30/04/2022	31/05/2022	30/04/2022	31/05/2022
CDG				
Ativo não circulante	7.502	7.413		
Passivo não circulante	7.361	7.277		
	(140)	(136)	(-)	(-)
NCG				
Ativo operacional	0	0		
Passivo operacional	142	142		
	(142)	(142)	(-)	(-)
T				
Ativo financeiro	2	6		
Passivo financeiro	-	-		
	2	6	(+)	(+)

TIPOS DE ESTRUTURAS E SITUAÇÃO FINANCEIRA				
TIPO	CDG	NCG	T	SITUAÇÃO
I	(+)	(-)	(+)	EXCELENTE
II	(+)	(+)	(+)	SÓLIDA
III	(+)	(+)	(-)	INSATISFATÓRIA
IV	(-)	(-)	(+)	ALTO RISCO
V	(-)	(-)	(-)	MUITO RUIM
VI	(-)	(+)	(-)	PÉSSIMA

No período em análise atual, verificou-se que a situação financeira da Recuperanda está classificada como Tipo IV – Alto Risco justificada pelo Capital de Giro (CDG) negativo, o que demonstra que a empresa passa a contar com recurso do Ativo Não Circulante (Imobilizações) que é de baixa liquidez e do Ativo de Longo Prazo para financiar sua Necessidade de Capital de Giro (NCG) que também se encontra negativa, devido ao Passivo Operacional ser superior ao Ativo Operacional. A Tesouraria (T) negativa informa que a Recuperanda se encontra em “efeito tesoura”, isso ocorre quando o recurso Disponível do Ativo, não é suficiente para cobrir a Necessidade de Capital de Giro (NCG), sendo necessário buscar recursos de



terceiros para liquidar suas operações de curto prazo, uma vez que o Capital de Giro (capital próprio) tem pouco contribuído para sanar seu endividamento total.

Conclusão

Das análises dos registros contábeis da MINERAÇÃO JOÃO PESSOA LTDA. foi verificado prejuízo líquido mensal em 31 de maio de 2022 de R\$ 83 mil e o prejuízo líquido acumulado de R\$ 424 mil no exercício de 2022.

O principal representante das obrigações da Recuperanda é a Provisão para Contingências em R\$ 727 mil que equivalem a 70% da totalidade das exigibilidades da empresa. O Patrimônio Líquido registra saldo de R\$ 6.384 mil.

O gerenciamento da necessidade de capital de giro está proporcionando uma insuficiência de recursos (tesouraria negativa), o que obriga a empresa a encontrar maneiras de solucionar o financiamento de seu ciclo operacional.



INFORMAÇÕES E ÍNDICES FINANCEIROS – FABRICAL FÁBRICA DE CAL S.A.

Apresentação do Balanço Patrimonial da FABRICAL FABRICA DE CAL S.A. em 31 de maio de 2022 comparativo ao mês anterior (*não auditado*):

ATIVO						PASSIVO					
	31/05/2022	V%	H%	30/04/2022	V%		31/05/2022	V%	H%	30/04/2022	V%
CIRCULANTE	14.960	7%	-21%	18.881	9%	CIRCULANTE	3.763	2%	-36%	5.873	3%
Caixa e equivalentes de caixa	45	0%	-46%	83	0%	Empréstimos e Financiamentos	156	0%	0%	156	0%
Clientes	10.532	5%	-9%	11.521	6%	Fornecedores	1.176	1%	-64%	3.234	2%
Estoques	4.348	2%	-40%	7.255	3%	Impostos e contribuições a recolher	707	0%	1%	700	0%
Impostos e contribuições a recuperar	2	0%	0%	2	0%	Parcelamentos Fiscais	465	0%	1%	462	0%
Outros ativos	33	0%	74%	19	0%	Remunerações e encargos sociais	816	0%	5%	780	0%
						Outras contas a pagar	443	0%	-18%	540	0%
NÃO CIRCULANTE	188.899	93%	0%	189.455	91%	NÃO CIRCULANTE	174.164	85%	-2%	177.106	85%
Depósitos judiciais	60	0%	0%	60	0%	Empréstimos e Financiamentos	53	0%	-20%	66	0%
Outros ativos	0	0%	0%	0	0%	Parcelamentos Fiscais	1.046	1%	-3%	1.077	1%
Imobilizado	138.643	68%	0%	139.199	67%	Provisão para contingências	52	0%	0%	52	0%
Intangível	50.195	25%	0%	50.196	24%	Saldos com partes relacionadas	15.187	7%	-23%	19.654	9%
						RJ Recuperação Judicial	156.684	77%	1%	155.115	74%
						Impostos e Contribuições Diferidos	1.142	1%	0%	1.142	1%
						PATRIMÔNIO LÍQUIDO	25.931	13%	2%	25.357	12%
						Capital social	116.503	57%	0%	116.503	56%
						Prejuízos acumulados	(96.317)	-47%	0%	(96.317)	-46%
						Resultado do exercício	5.746	3%	11%	5.171	2%
TOTAL DO ATIVO	203.859	100%	-2%	208.336	100%	TOTAL DO PASSIVO	203.859	100%	-2%	208.336	100%

Análise do Ativo

Em 31 de maio de 2022, o Ativo da Recuperanda possui como principal componente o Ativo Não Circulante que representa 93% do Ativo total.

O Ativo Circulante é composto principalmente pelas contas de Clientes e Estoques que representam 99% do total deste grupo.

114



O Ativo Não Circulante registra a conta do Imobilizado que é o principal componente do grupo e representa 73% da totalidade e o Intangível 27%.

Maiores comentários sobre a composição do Ativo foram efetuados no tópico “Ativos do Grupo ICAL” do Relatório Mensal de Atividades de dezembro/2020.

A principal variação ocorrida nos saldos do Ativo no período em análise foi observada na seguinte conta:

- Clientes: Em maio/22, o saldo de clientes apresentou redução de 9% no período. Sendo R\$ 989 mil menor devido a menores vendas. Mantidos os prazos médios de recebimento, não há inadimplências relevantes na carteira.

- Estoques: Em maio/22, o saldo de estoques se reduziu em 40% no período comparativo devido a compensação de adiantamentos à fornecedores promovidos no período anterior para garantir a entrega de combustíveis e peças de manutenção. Também houve redução importante no saldo de combustíveis estratégicos adquiridos para garantia da produção.

A Recuperanda apresentou as considerações sobre movimentações que refletem no Balanço Patrimonial no período em análise, através do relatório “Análise de Balancete Contábil – Maio/2022”, encaminhado através de e-mail datado em 10/08/2022

Análise do Passivo

Em 31 de maio de 2022, o Passivo da Recuperanda é composto em 2% pelas obrigações a curto prazo (Passivo Circulante); em 85% pelas obrigações a longo prazo (Passivo Não Circulante); e em 13% pelo Patrimônio Líquido.

Os créditos em Recuperação Judicial compõem 88% do total das obrigações. Já os Saldos com Partes Relacionadas representam 9% do total das obrigações.

O Patrimônio Líquido está negativo e é composto por: Capital Social em R\$ 116.503 mil; Prejuízos Acumulados em R\$ 96.317 mil; e lucro do exercício até a data-base em R\$ 5.746 mil.

Maiores comentários sobre a composição do Passivo foram efetuados no tópico “Endividamento” do Relatório Mensal de Atividades de dezembro/2020.

As principais variações ocorridas nos saldos do Passivo no período em análise foram observadas nas seguintes contas:



- Fornecedores: O saldo de fornecedores se reduziu em 64%, sendo R\$ 2.058 mil menor no comparativo devido a liquidação do acumulado de fretes a pagar e também fornecedores de peças de manutenção e combustíveis a cujas compras se intensificaram no período comparativo anterior.

- Credores RJ: Com a homologação do plano de recuperação judicial, a empresa, desde maio/2021, vem atualizando os saldos de Obrigações com credores, o que aumenta o saldo da conta "Recuperação Judicial" no período.

- Saldo com Partes Relacionadas: No mês de maio/22 a Companhia apresentou redução em 23% no saldo mútuo junto a sua controladora, ou seja, as remessas superaram os recebimentos líquidos de recursos no período em R\$ 4.467 mil.

Ressalta-se que a Recuperanda apresentou os comentários sobre as principais variações ocorridas, através do relatório "Análise de Balancete Contábil – Maio/2022", encaminhado através de e-mail datado em 10/08/2022.

Considerações

A Recuperanda apresentou as considerações sobre movimentações que refletem no Balanço Patrimonial no período em análise, através do relatório "Análise de Balancete Contábil – Maio/2022", encaminhado através de e-mail datado em 10/08/2022:

Patrimônio Líquido: Exceto pelos efeitos decorrentes do resultado acumulado no exercício, não ocorreram no período em análise outras mutações do patrimônio líquido na Empresa.

Imobilizados e Intangíveis: Exceto pela depreciação normal do mês, a composição dos ativos imobilizados e intangíveis na empresa permanece semelhante ao apresentado no período comparativo.

Funcionários: Conforme dados informados no Cadastro Geral de Empregados e Desempregados- CAGED o quadro funcional da empresa pode ser assim resumido:

EMPRESA	ABRIL	MAIO
FABRICAL	93	93

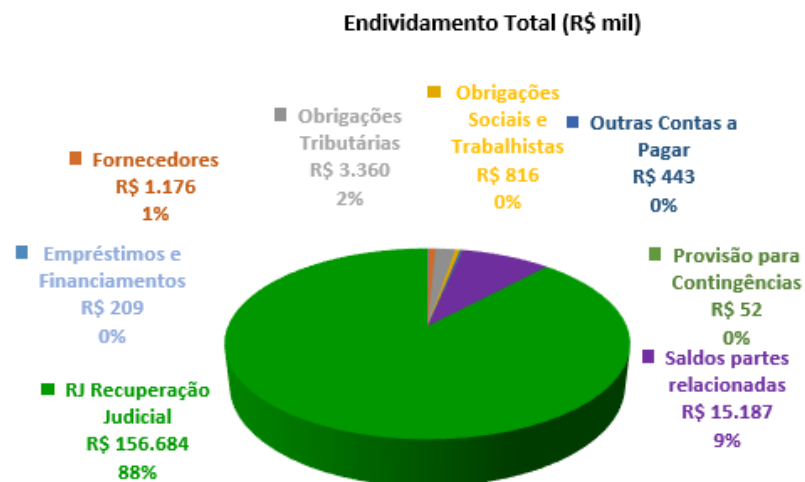
- *Aging list*: Segue a composição da carteira de clientes por idade dos recebíveis:



	Fabrical	
	mai-22	abr-22
A vencer (circulante)	10.109	11.078
Vencidos até 30 dias	376	314
Vencidos de 31 a 90 dias	47	129
Vencidos de 91 a 180 dias	-	-
Vencidos de 181 a 360 dias	59	79
Vencidos acima de 360 dias	41	21
	<u>10.632</u>	<u>11.621</u>
Ajuste ao valor recuperável	(100)	(100)
Total	<u>10.532</u>	<u>11.521</u>

ENDIVIDAMENTO TOTAL

Em 31 de maio de 2022, o endividamento da Recuperanda é composto em 88% por créditos em Recuperação Judicial; seguido de 9% pelos Saldos com Partes Relacionadas; as demais contas a pagar representam 3% do endividamento total.



Análise do Resultado do Exercício

Apresentação da Demonstração do Resultado do Exercício da FABRICAL FABRICA DE CAL S.A. em 31 de maio de 2022 comparativo ao mês anterior (*não auditado*):

Demonstração do Resultado										
	Resultado Mensal					Resultado Anual Acumulado				
	31/05/2022	V%	H%	30/04/2022	V%	31/05/2022	V%	H%	31/12/2021	V%
RECEITA OPERACIONAL LÍQUIDA	8.511	100%	-8%	9.279	100%	38.638	100%	-41%	65.359	100%
Custos dos Produtos Vendidos	(6.198)	-73%	3%	(5.991)	-65%	(26.187)	-68%	-48%	(50.063)	-77%
RESULTADO BRUTO	2.313	27%	-30%	3.288	35%	12.451	32%	-19%	15.296	23%
DESPESAS OPERACIONAIS										
Administrativas e gerais, pessoal, tributárias	(145)	-2%	-62%	(385)	-4%	(1.337)	-3%	-42%	(2.317)	-4%
Outras (despesas) receitas operacionais líquidas	18	0%	-99%	1.669	18%	1.572	4%	-85%	10.202	16%
Total Despesas Operacionais	(126)	-1%	-110%	1.284	14%	235	1%	-97%	7.885	12%
Custos e despesas operacionais sobre receita líquida	74%			51%		67%			65%	
RESULTADO OPERACIONAL ANTES DO RESULTADO FINANCEIRO	2.187	26%	-52%	4.572	49%	12.686	33%	-45%	23.181	35%
Receita financeira	0	0%	-99%	61	1%	65	0%	24%	53	0%
Despesa Financeira	(1.613)	-19%	10%	(1.462)	-16%	(7.005)	-18%	8%	(6.509)	-10%
LUCRO (PREJUÍZO) ANTES DA CSLL E IRPJ	574	7%	-82%	3.171	34%	5.746	15%	-66%	16.724	26%
Provisão para Contribuição Social e IRPJ	-	0%	100%	-	0%	-	0%	-100%	(979)	-1%
LUCRO (PREJUÍZO) LÍQUIDO DO PERÍODO	574	7%	-82%	3.171	34%	5.746	15%	-64%	15.745	24%



O Resultado de 31 de maio de 2022 apurou lucro líquido mensal de R\$ 574 mil, contra o lucro líquido no mês anterior no valor de R\$ 3.171 mil. Já no acumulado houve o lucro líquido de R\$ 5.746 mil, no exercício de 2022.

O Resultado Bruto foi de 27% das receitas líquidas de vendas em 31 de maio de 2022 contra o resultado bruto de 35% no mês anterior.

Os custos e despesas operacionais representam 74% da receita líquida em 31 de maio de 2022 contra 51% no mês anterior.

As principais variações ocorridas no resultado foram observadas nos grupos de contas:

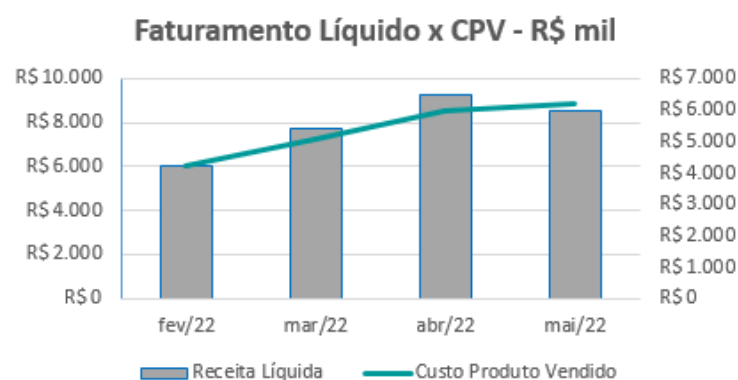
- Faturamento x Custos dos produtos vendidos: No mês de maio/22, houve redução em 8% do faturamento líquido, devido a menores quotas de fornecimento à CSP. Com novos reajustes de preços de combustíveis não foi possível manter as margens anteriores e o resultado bruto se reduziu relevantemente.
- Despesas Administrativas: Em maio/22 as “Despesas Administrativas” tiveram efeitos menores devido a menor contratação de serviços de terceiros.
- Despesas Comerciais: Com a reversão de provisão para fretes no período as “despesas comerciais” tiveram efeito positivo/invertido no período, mas sem relevância para o resultado geral no período.
- Outras Receitas (Despesas) operacionais líquidas: No mês de maio/22, as “Outras Despesas Operacionais” retornaram a normalidade da Empresa após ter seu saldo invertido temporariamente devido a reversão de perdas com créditos tributários no valor de R\$1.742 mil devido a restituições obtidas junto aos órgãos federais. Posteriormente os efeitos serão reclassificados ao grupo de outras receitas para melhor apresentação.

Ressalta-se que a Recuperanda apresentou os comentários sobre as principais variações ocorridas nas demonstrações financeiras, através do relatório “Análise de Balancete Contábil – Maio/2022”, encaminhado através de e-mail datado em 10/08/2022.

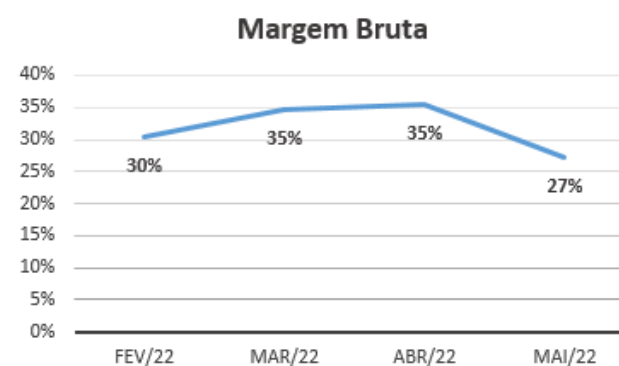


EVOLUÇÃO DAS CONTAS DE RESULTADO

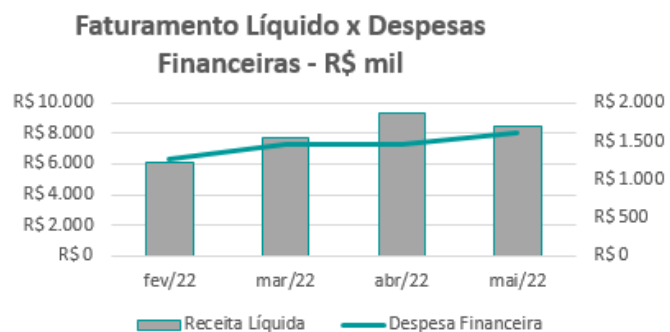
Observa-se evolução no faturamento líquido em linha com a evolução do custo do produto vendido:



A evolução da margem bruta demonstra que a Recuperanda vem praticando preços de vendas superiores aos custos, gerando margem positiva:

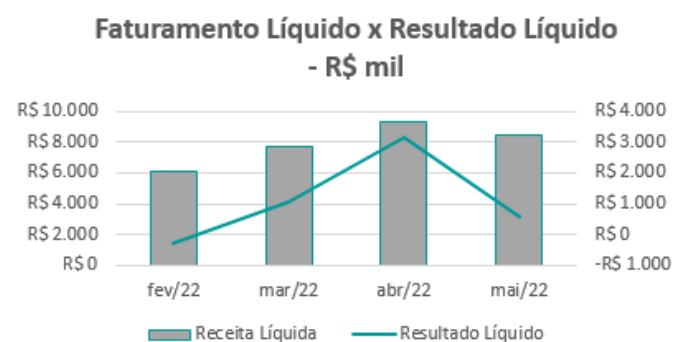


As despesas financeiras não registraram oscilações significativas quando comparadas com a variação do faturamento:



As variações no resultado líquido estão alinhadas com a evolução da receita líquida mensal, exceto em maio/2022:

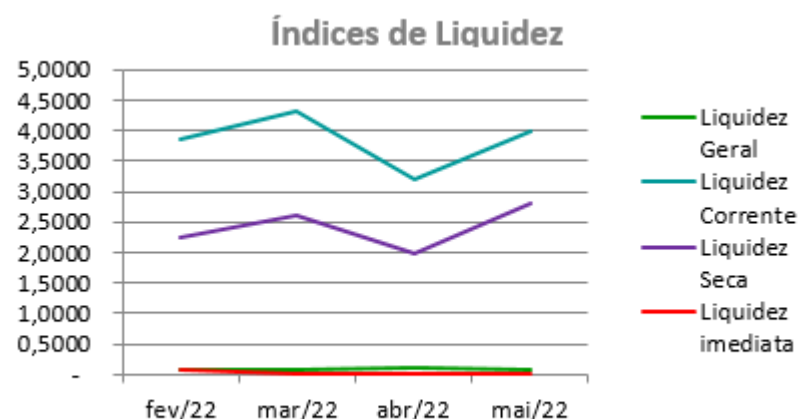
:



ANÁLISE FINANCEIRA

Índices de Liquidez

ÍNDICES PARA ANÁLISE FINANCEIRA	fev/22	mar/22	abr/22	mai/22
Liquidez Geral	0,0778	0,0882	0,1035	0,0844
Liquidez Corrente	3,8447	4,3326	3,2150	3,9758
Liquidez Seca	2,2640	2,6077	1,9796	2,8203
Liquidez imediata	0,0633	0,0235	0,0141	0,0119



Liquidez geral – Indica a capacidade de pagamento de obrigações de curto e longo prazo, com recursos ativos também de curto e longo prazo, não sendo considerado os ativos fixos. O índice inferior a R\$ 1,00, demonstra que a empresa não se encontra em condições favoráveis, uma vez que, não possui recursos suficientes para liquidar suas obrigações.

Liquidez corrente – Indica a disponibilidade de recursos de curto prazo para pagamentos de dívidas também de curto prazo. O índice superior a R\$ 1,00, demonstra que a Recuperanda apresenta alguma folga financeira para cumprir com suas obrigações utilizando seus recursos de curto prazo para liquidar suas obrigações também de curto prazo.

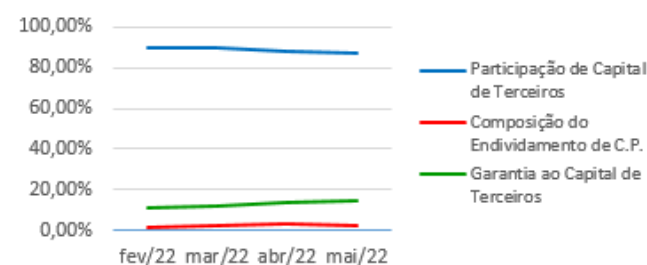
Liquidez seca - Índice que é, ainda, mais conservador por excluir, do ativo circulante, os estoques. Tomam-se como base os itens monetários e que possuem prazo certo de recebimento para medir a situação financeira da empresa. O índice superior a R\$ 1,00, demonstra que a Recuperanda tem capacidade de geração de caixa para honrar com suas obrigações de curto prazo, sem necessitar captar recursos de terceiros.

Liquidez Imediata - Índice considera apenas caixa, saldos bancários e aplicações financeiras de liquidez imediata para quitar as obrigações de curto prazo. A Recuperanda apresenta este índice baixo, não havendo disponibilidade suficiente para quitar a cada R\$ 1,00 de dívida. Para efeito de análise, trata-se de um índice sem muito realce, uma vez que as obrigações vencem em datas variadas, embora de curto prazo (1 a 360 dias).



Indicadores de Estrutura de Capital

ÍNDICES DE ENDIVIDAMENTO	fev/22	mar/22	abr/22	mai/22
Participação de Capital de Terceiros	89,68%	89,24%	87,83%	87,28%
Composição do Endividamento de C.P.	2,02%	2,03%	3,21%	2,11%
Garantia ao Capital de Terceiros	11,51%	12,06%	13,86%	14,57%

Indicadores de Estrutura de Capital

Participação de Capital de Terceiros - Indica qual a “dependência” dos negócios em relação a recursos de terceiros (bancos, fornecedores, recursos trabalhistas, tributários e etc.). Uma participação próxima a 100% denota extrema dependência de capital de terceiros para a geração de lucros. O ideal é que esta participação seja igual ou inferior a 60%.

Composição do Endividamento de CP – Indica a representatividade das obrigações de curto prazo em relação às obrigações totais da Recuperanda.

Garantia ao capital de terceiros – Indica a proporção entre o Capital Próprio e o Capital de Terceiros, ou seja, demonstra a política de obtenção e aplicação de recursos adotada pela empresa. O resultado indica o comportamento do patrimônio líquido (recursos próprios) em relação ao capital de terceiros.

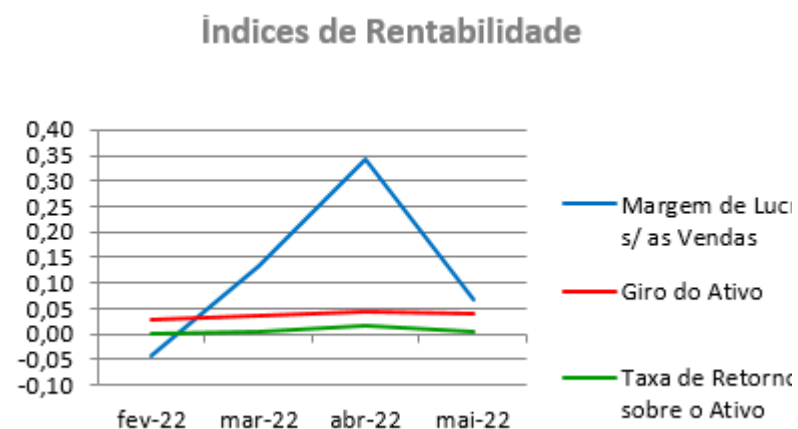


ANÁLISE ECONÔMICA

Os índices econômicos mostram qual a rentabilidade dos capitais investidos, ou seja, quanto rendeu os investimentos, identificando o grau de êxito econômico da empresa.

Índices de Rentabilidade

Índices de Rentabilidade	fev-22	mar-22	abr-22	mai-22
Margem de Lucro s/ as Vendas	-0,04	0,14	0,34	0,07
Giro do Ativo	0,03	0,04	0,04	0,04
Taxa de Retorno sobre o Ativo	0,00	0,01	0,02	0,00



Margem de lucro sobre vendas (Rentabilidade líquida das vendas) - Indica quanto à empresa obtém de lucro, para cada 100 unidades monetárias vendidas. O resultado superior ou igual a 1, indica que a Recuperanda vem operando seu faturamento com margem de lucro positiva. O resultado inferior a 1, indica uma condição desfavorável, uma vez que, a margem de vendas praticada não é suficiente para cobrir suas atividades operacionais.

Giro do ativo - Indica o volume de vendas praticado pela empresa em relação ao capital total investido, ou seja, mensura a eficiência na utilização do ativo para a geração de receitas. Mostra quantas vezes o ativo girou no período. Geralmente, o valor do giro do ativo pode variar entre zero e infinito. Entretanto, valores entre 0,5 a 5 são mais comuns, resultados inferiores a esse intervalo, mostra o baixo giro do ativo.

Taxa de Retorno sobre o Ativo - Representa o retorno que o ativo total investido oferece. É a relação entre a quantidade de dinheiro ganho (ou perdido) como resultado de um investimento e a quantidade de dinheiro investido. O resultado superior ou igual a 1, indica que a Recuperanda vem conseguindo obter retorno superior ou igual ao total investido.



ANÁLISE DINÂMICA

Em consonância com as Demonstrações Contábeis apresentadas pela Recuperanda em 31 de maio de 2022, demonstram-se abaixo, os números apurados dos valores de Necessidade de Capital de Giro –NCG, Capital de giro – CDG e Tesouraria – T, através da utilização das seguintes equações:

$NCG - \text{Necessidade de capital de giro} = \text{Ativo Operacional} - \text{Passivo Operacional}$

$CDG - \text{Capital de Giro} = \text{Passivo Não Circulante} - \text{Ativo Não Circulante}$

$T - \text{Tesouraria} = \text{Ativo Financeiro} - \text{Passivo Financeiro}$

Graficamente, a situação financeira é a seguinte:

R\$ mil	<u>30/04/2022</u>	<u>31/05/2022</u>	<u>30/04/2022</u>	<u>31/05/2022</u>
CDG				
Ativo não circulante	189.455	188.899		
Passivo não circulante	202.463	200.096		
	13.008	11.197	(+)	(+)
NCG				
Ativo operacional	18.797	14.915		
Passivo operacional	5.717	3.607		
	13.081	11.308	(+)	(+)
T				
Ativo financeiro	83	45		
Passivo financeiro	156	156		
	(73)	(111)	(-)	(-)

TIPOS DE ESTRUTURAS E SITUAÇÃO FINANCEIRA				
TIPO	CDG	NCG	T	SITUAÇÃO
I	(+)	(-)	(+)	EXCELENTE
II	(+)	(+)	(+)	SÓLIDA
III	(+)	(+)	(-)	INSATISFATÓRIA
IV	(-)	(-)	(+)	ALTO RISCO
V	(-)	(-)	(-)	MUITO RUIM
VI	(-)	(+)	(-)	PÉSSIMA

No período em análise atual, verificou-se que a situação financeira da Recuperanda está classificada como Tipo III – Insatisfatória, justificada pelo Capital de Giro (CDG) positivo o que significa que os recursos próprios da Recuperanda têm grande potencial de cobrir seu endividamento total, porém, sem contar com o saldo da Tesouraria (T) negativo. A Necessidade de Capital de Giro (NCG) é garantida pelos recursos próprios aplicados principalmente no Ativo Imobilizado que é de baixa liquidez.



Conclusão

Das análises dos registros contábeis da FABRICAL FABRICA DE CAL S.A. foi verificado lucro líquido mensal em 31 de maio de 2022 de R\$ 574 mil e lucro líquido acumulado de R\$ 5.746 mil no exercício de 2022.

O principal representante das obrigações da Recuperanda são os créditos em Recuperação Judicial R\$ 156.684 mil que equivalem a 88% da totalidade das exigibilidades da empresa. O Patrimônio Líquido registra o saldo de R\$ 25.931 mil.

O gerenciamento da necessidade de capital de giro não está proporcionando recursos disponíveis na tesouraria para cobrir as exigibilidades, o que obriga a empresa a encontrar maneiras de solucionar o financiamento de seu ciclo operacional.



INFORMAÇÕES E ÍNDICES FINANCEIROS – EIMCAL - EMPRESA INDUSTRIAL DE MINERAÇÃO CALCÁRIA LTDA.

Apresentação do Balanço Patrimonial da EIMCAL - EMPRESA INDUSTRIAL DE MINERAÇÃO CALCÁRIA LTDA. em 31 de maio de 2022 comparativo ao mês anterior (*não auditado*):

ATIVO						PASSIVO					
	31/05/2022	V%	H%	30/04/2022	V%		31/05/2022	V%	H%	30/04/2022	V%
CIRCULANTE	24.788	24%	6%	23.293	23%	CIRCULANTE	16.419	16%	12%	14.668	15%
Caixa e equivalentes de caixa	77	0%	-56%	176	0%	Empréstimos e Financiamentos	74	0%	-11%	83	0%
Instrumentos financeiros	19	0%	0%	19	0%	Fornecedores	2.510	2%	-12%	2.861	3%
Clientes	18.170	17%	14%	15.871	16%	Impostos e contribuições a recolher	8.926	8%	29%	6.931	7%
Estoques	3.828	4%	-15%	4.513	5%	Parcelamentos fiscais	2.789	3%	0%	2.776	3%
Impostos e contribuições a recuperar	2.449	2%	-1%	2.466	2%	Remunerações e encargos sociais	1.206	1%	3%	1.177	1%
Outros ativos	245	0%	-1%	248	0%	RJ Recuperação Judicial	83	0%	0%	83	0%
						Outras contas a pagar	830	1%	10%	758	1%
NÃO CIRCULANTE	80.638	76%	5%	76.757	77%	NÃO CIRCULANTE	19.258	18%	-1%	19.383	19%
Depósitos judiciais	1.063	1%	0%	1.063	1%	Empréstimos e Financiamentos	-	0%	100%	-	0%
Impostos e contribuições a recuperar	1.353	1%	1%	1.336	1%	Parcelamentos fiscais	12.955	12%	-1%	13.085	13%
Saldo a receber com partes relacionadas	14.434	14%	40%	10.285	10%	Provisão para contingências	185	0%	0%	185	0%
Outros ativos	0	0%	0%	0	0%	RJ Recuperação Judicial	6.118	6%	0%	6.113	6%
Investimentos	0	0%	0%	0	0%						
Imobilizado	42.194	40%	-1%	42.445	42%	PATRIMÔNIO LÍQUIDO	69.748	66%	6%	65.998	66%
Intangível	21.595	20%	0%	21.628	22%	Capital social	50.000	47%	0%	50.000	50%
						Reservas legal	7.413	0%	0%	7.413	0%
						Resultado do exercício	12.335	47%	44%	8.585	50%
TOTAL DO ATIVO	105.425	100%	5%	100.049	100%	TOTAL DO PASSIVO	105.425	100%	5%	100.049	100%

Análise do Ativo

Em 31 de maio de 2022, o Ativo da Recuperanda possui como principal componente o Ativo Não Circulante que representa 76% do Ativo total.



O Ativo Circulante possui 89% do saldo composto pelas contas de Clientes e Estoques. O Ativo Não Circulante registra a conta de Saldos a Receber de Partes Relacionadas que representa 18% do total dos saldos deste grupo do Ativo, bem como, registra o Imobilizado representa 52% e o Intangível 27%.

Maiores comentários sobre a composição do Ativo foram efetuados no tópico “Ativos do Grupo ICAL” do Relatório Mensal de Atividades de dezembro/2020.

Em maio/22 as principais variações observadas nos saldos do Ativo foram nas seguintes contas:

- Caixa e Equivalentes de Caixa: O saldo de caixa e equivalentes se reduziu em 56% no período, sendo R\$ 99 mil menor que o mês anterior, devido a repasses à controladora no fechamento do mês, mas manteve-se em patamares adequados para o nível de operação da Empresa e a gestão corporativa dos recursos do grupo.
- Clientes: Em maio/22, O saldo de “Clientes” elevou-se em 14%, R\$ 2.299 maior no período comparativo devido a ausência de antecipação de recebíveis no período o que acumulou recebíveis na carteira sem inadimplências relevantes ou alongamento dos prazos médios de recebimento.
- Estoques: O saldo de estoques se reduziu em 15% no período devido a menores estoques de cales hidratadas para revenda e também pela redução dos níveis de combustíveis para fornos no fechamento do mês.
- Saldos a receber com partes relacionadas: Ao do período comparativo o saldo mutuo a receber da controladora Ical aumentou em 40%, sendo R\$ 4.149 maior devido a repasses promovidos pela Empresa ao longo de maio/22.

Ressalta-se que a Recuperanda apresentou os comentários sobre as principais variações ocorridas nas demonstrações financeiras, através do relatório “Análise de Balancete Contábil – Maio/2022”, encaminhado através de e-mail datado em 10/08/2022.

Análise do Passivo

Em 31 de maio de 2022, o Passivo da Recuperanda é composto em 16% pelas obrigações a curto prazo (Passivo Circulante); em 18% pelas obrigações a longo prazo (Passivo Não Circulante); e em 66% pelo Patrimônio Líquido.

127



As Obrigações Tributárias compõem 69% do total das exigibilidades, composto pelos Impostos e Contribuições a Recolher e Parcelamentos Fiscais. O Patrimônio Líquido é composto por: Capital Social R\$ 50.000 mil, Lucros Acumulados em R\$ 7.413 mil e lucro do exercício até a data-base em R\$ 12.335 mil.

Maiores comentários sobre a composição do Passivo foram efetuados no tópico “Endividamento” do Relatório Mensal de Atividades de dezembro/2020.

Em maio/2022 a principal variação ocorrida nos saldos do Passivo foi observada na seguinte conta:

- Impostos e Contribuição Social: Em maio/22 houve a apuração dos tributos sobre o lucro conforme Estimativas mensais do Lucro Real Anual o que eleva as obrigações do período, sendo que a apuração definitiva ocorrerá ao final do exercício quando todas as antecipações mensais poderão ser compensadas integralmente.

As demais variações ocorridas nas constas do Passivo no período em análise não foram comentadas pelas Recuperandas.

Ressalta-se que a Recuperanda apresentou os comentários sobre as principais variações ocorridas nas demonstrações financeiras, através do relatório “Análise de Balancete Contábil – Maio/2022”, encaminhado através de e-mail datado em 10/08/2022.

Considerações

A Recuperanda apresentou as considerações sobre movimentações que refletem no Balanço Patrimonial no período em análise, através do relatório “Análise de Balancete Contábil – Maio/2022”, encaminhado através de e-mail datado em 10/08/2022:

Patrimônio Líquido: Exceto pelos efeitos decorrentes do resultado acumulado no exercício, não ocorreram no período em análise mutações do patrimônio líquido na Empresa.

Imobilizados e Intangíveis: Exceto pela depreciação normal do mês, a composição dos ativos imobilizados e intangíveis na empresa permanece semelhante ao apresentado no período comparativo.



Funcionários: Conforme dados informados no Cadastro Geral de Empregados e Desempregados- CAGED o quadro funcional da empresa pode ser assim resumido:

EMPRESA	ABRIL	MAIO
EIMCAL	117	118

- *Aging list*: Segue a composição da carteira de clientes por idade dos recebíveis:

	Eimcal	
	mai-22	abr-22
A vencer (circulante)	17.974	15.176
Vencidos até 30 dias	221	712
Vencidos de 31 a 90 dias	-	-
Vencidos de 91 a 180 dias	-	-
Vencidos de 181 a 360 dias	-	8
Vencidos acima de 360 dias	-	-
	<hr/>	<hr/>
	18.195	15.896
Ajuste ao valor recuperável e outros	(25)	(25)
	<hr/>	<hr/>
Total	<u>18.170</u>	<u>15.871</u>



ENDIVIDAMENTO TOTAL

Em 31 de maio de 2022, o endividamento da Recuperanda é composto em 69% por Obrigações Tributárias; seguido de 17% pelos Créditos em Recuperação Judicial; as demais contas a pagar representam 13% do endividamento total, composto principalmente pelos Fornecedores.



Análise do Resultado do Exercício

Apresentação da Demonstração do Resultado do Exercício da EIMCAL - EMPRESA INDUSTRIAL DE MINERAÇÃO CALCÁRIA LTDA. em 31 de maio de 2022 comparativo ao mês anterior (*não auditado*):

	Demonstração do Resultado									
	Resultado Mensal					Resultado Anual Acumulado				
	31/05/2022	V%	H%	31/03/2022	V%	31/05/2022	V%	H%	31/12/2021	V%
RECEITA OPERACIONAL LÍQUIDA	12.162	100%	29%	9.401	100%	47.821	100%	-52%	99.110	100%
Custos dos Produtos Vendidos	(5.463)	-45%	16%	(4.724)	-50%	(24.544)	-51%	-56%	(55.736)	-56%
RESULTADO BRUTO	6.699	55%	43%	4.678	50%	23.277	49%	-46%	43.373	44%
DESPESAS OPERACIONAIS										
Administrativas e gerais, pessoal, tributárias	(553)	-5%	-8%	(601)	-6%	(2.510)	-5%	-55%	(5.613)	-6%
Outras (despesas) receitas operacionais líquidas	(384)	-3%	-46%	(715)	-8%	(1.233)	-3%	-160%	2.055	2%
Total Despesas Operacionais	(937)	-8%	-29%	(1.316)	-14%	(3.743)	-8%	5%	(3.558)	-4%
Custos e despesas operacionais sobre receita líquida	53%			64%		59%			60%	
RESULTADO OPERACIONAL ANTES DO RESULTADO FINANCEIRO	5.762	47%	71%	3.361	36%	19.534	41%	-51%	39.815	40%
Receita financeira	0	0%	-6%	0	0%	2	0%	-87%	15	0%
Despesa Financeira	(149)	-1%	-11%	(168)	-2%	(924)	-2%	-78%	(4.237)	-4%
LUCRO (PREJUÍZO) ANTES DA CSLL E IRPJ	5.613	46%	76%	3.194	34%	18.612	39%	-48%	35.593	36%
Provisão para Contribuição Social e IRPJ	(1.862)	-15%	122%	(837)	-9%	(6.277)	-13%	92%	(3.274)	-3%
LUCRO (PREJUÍZO) LÍQUIDO DO PERÍODO	3.751	31%	59%	2.356	25%	12.335	26%	-62%	32.320	33%



O Resultado de 31 de maio de 2022 apurou lucro líquido mensal de R\$ 3.751 mil, contra o lucro líquido no mês anterior no valor de R\$ 2.356 mil. Já no acumulado houve o lucro líquido de R\$ 12.335 mil, no exercício de 2022.

O Resultado Bruto foi de 55% das receitas líquidas de vendas em 31 de maio de 2022 contra o resultado bruto de 50% no mês anterior.

Os custos e despesas operacionais representam 53% da receita líquida em 31 de maio de 2022 contra 64% no mês anterior.

Em maio/2022 as principais variações mensais no resultado foram observadas nas seguintes contas:

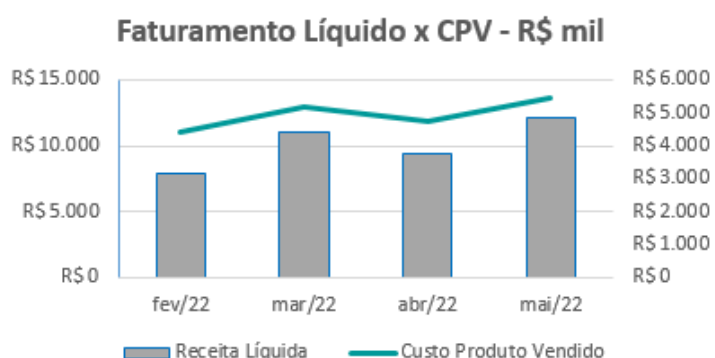
- Receita Líquida x Custos dos Produtos Vendidos: No mês de maio/22 o faturamento líquido se elevou em 29% com os ajustes de preços promovidos junto aos principais clientes e a margem bruta melhorou proporcionalmente no período.
- Outras (Receitas) Operacionais: As “Outras receitas operacionais” de maio/22 retornaram à normalidade sem efeitos de ganhos com fretes que no período comparativo anterior impactaram em R\$580 mil o resultado daquele mês.
- Outras (Despesas) Operacionais: Nas “Outras Despesas Operacionais” de maio/22 a empresa destaca apenas ajuste residual de inventário de estoques no valor de R\$ 269 mil contratado com o mês anterior onde houve R\$970 mil em inventários de calcário britado e outros R\$387 mil em despesas com ativos imobilizados baixados.
- Despesas com IRPJ e CSLL: Em maio/22 houve a apuração dos tributos por estimativas mensais o que exigiu desembolsos e respectivo reconhecimento de despesas conforme legislação aplicável ao Lucro Real anual. Esta estimativa é proporcional ao faturamento bruto do período.

Ressalta-se que a Recuperanda apresentou os comentários sobre as principais variações ocorridas nas demonstrações financeiras, através do relatório “Análise de Balancete Contábil – Maio/2022”, encaminhado através de e-mail datado em 10/08/2022.

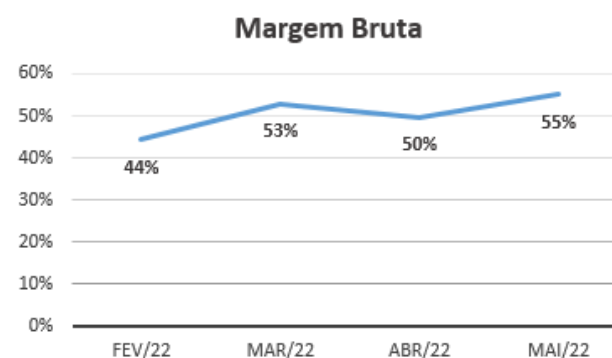


EVOLUÇÃO DAS CONTAS DE RESULTADO

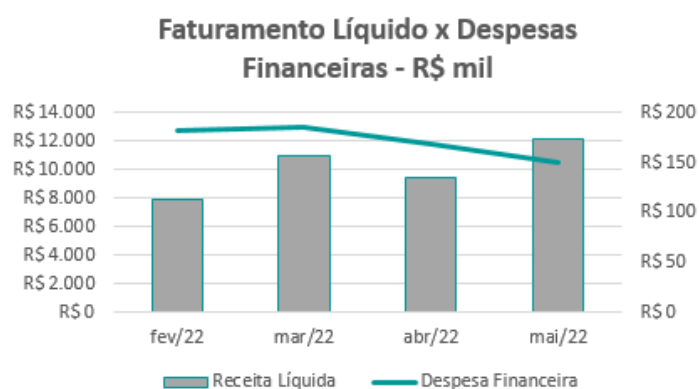
Observa-se evolução no faturamento líquido em linha com a evolução do custo do produto vendido:



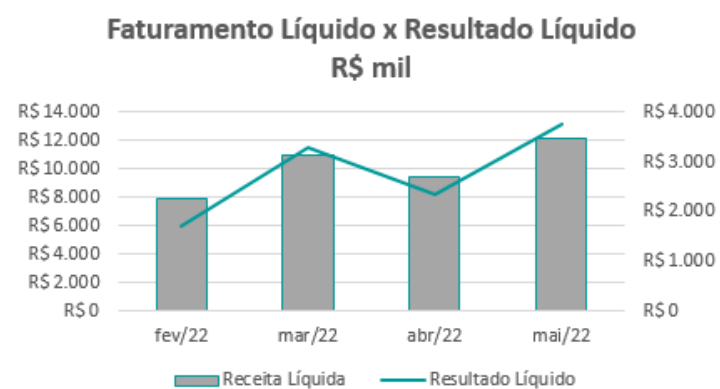
A evolução da margem bruta demonstra que a Recuperanda vem praticando preços de vendas superiores aos custos, com margem positiva.



As despesas financeiras acompanham a oscilação do faturamento líquido:

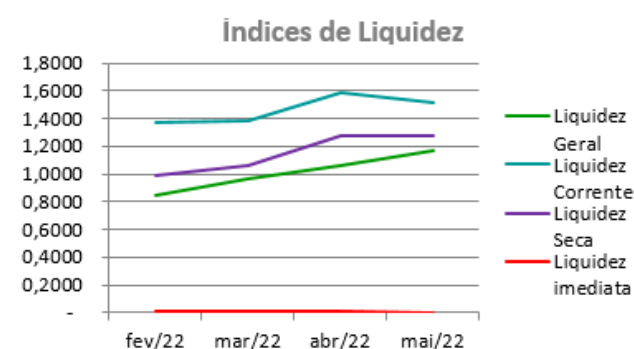


As variações no resultado líquido acompanham a evolução da receita líquida mensal, pequenas oscilações são decorrentes de registros ocasionais:



Índices de Liquidez

ÍNDICES PARA ANÁLISE FINANCEIRA	fev/22	mar/22	abr/22	mai/22
Liquidez Geral	0,8435	0,9640	1,0565	1,1671
Liquidez Corrente	1,3756	1,3879	1,5879	1,5097
Liquidez Seca	0,9891	1,0643	1,2803	1,2765
Liquidez imediata	0,0118	0,0059	0,0132	0,0058



Liquidez geral – Indica a capacidade de pagamento de obrigações de curto e longo prazo, com recursos ativos também de curto e longo prazo, não sendo considerado os ativos fixos. O índice superior a R\$ 1,00, demonstra que a empresa se encontra em condições favoráveis, uma vez que, possui recursos suficientes para liquidar suas obrigações.

Liquidez corrente – Indica a disponibilidade de recursos de curto prazo para pagamentos de dívidas também de curto prazo. O índice superior a R\$ 1,00, demonstra que a Recuperanda apresenta alguma folga financeira para cumprir com suas obrigações utilizando seus recursos de curto prazo para liquidar suas obrigações também de curto prazo.

Liquidez seca - Índice que é, ainda, mais conservador por excluir, do ativo circulante, os estoques. Tomam-se como base os itens monetários e que possuem prazo certo de recebimento para medir a situação financeira da empresa. O índice superior a R\$ 1,00, demonstra que a Recuperanda melhorou sua capacidade de geração de caixa para honrar com suas obrigações de curto prazo, sem necessitar captar recursos de terceiros.

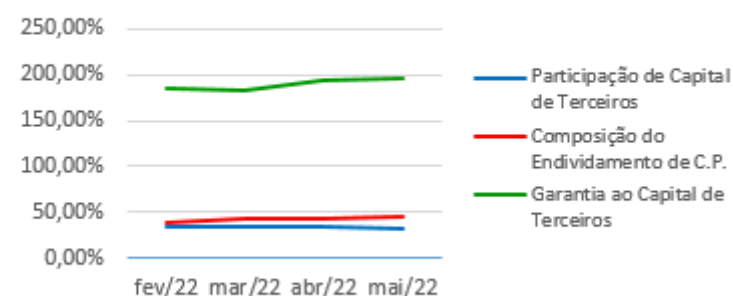
Liquidez Imediata - Índice considera apenas caixa, saldos bancários e aplicações financeiras de liquidez imediata para quitar as obrigações de curto prazo. A Recuperanda apresenta este índice baixo, não havendo disponibilidade suficiente para quitar a cada R\$ 1,00 de dívida. Para efeito de análise, trata-se de um índice sem muito realce, uma vez que as obrigações vencem em datas variadas, embora de curto prazo (1 a 360 dias).



Indicadores de Estrutura de Capital

ÍNDICES DE ENDIVIDAMENTO	fev/22	mar/22	abr/22	mai/22
Participação de Capital de Terceiros	35,05%	35,32%	34,04%	33,84%
Composição do Endividamento de C.P.	39,64%	43,90%	43,08%	46,02%
Garantia ao Capital de Terceiros	185,28%	183,15%	193,81%	195,50%

Indicadores de Estrutura de Capital



Participação de Capital de Terceiros - Indica qual a “dependência” dos negócios em relação a recursos de terceiros (bancos, fornecedores, recursos trabalhistas, tributários e etc.). Uma participação próxima a 100% denota extrema dependência de capital de terceiros para a geração de lucros. O ideal é que esta participação seja igual ou inferior a 60%.

Composição do Endividamento de CP – Indica a representatividade das obrigações de curto prazo em relação às obrigações totais da Recuperanda.

Garantia ao capital de terceiros – Indica a proporção entre o Capital Próprio e o Capital de Terceiros, ou seja, demonstra a política de obtenção e aplicação de recursos adotada pela empresa. O resultado indica o comportamento do patrimônio líquido (recursos próprios) em relação ao capital de terceiros.



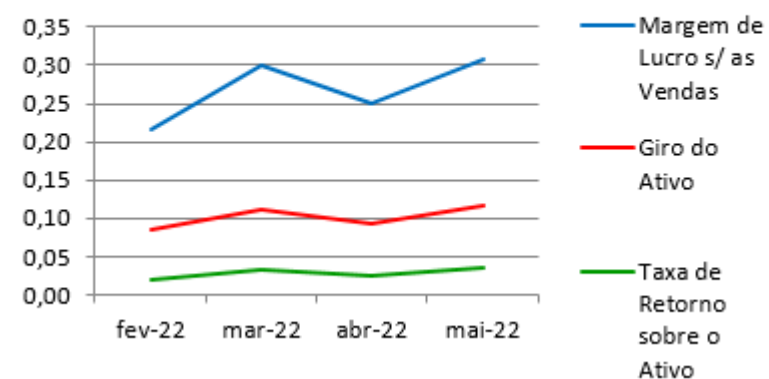
ANÁLISE ECONÔMICA

Os índices econômicos mostram qual a rentabilidade dos capitais investidos, ou seja, quanto rendeu os investimentos, identificando o grau de êxito econômico da empresa.

Índices de rentabilidade

Índices de Rentabilidade	fev-22	mar-22	abr-22	mai-22
Margem de Lucro s/ as Vendas	0,22	0,30	0,25	0,31
Giro do Ativo	0,09	0,11	0,09	0,12
Taxa de Retorno sobre o Ativo	0,02	0,03	0,02	0,04

Índices de Rentabilidade



Margem de lucro sobre vendas (Rentabilidade líquida das vendas) - Indica quanto à empresa obtém de lucro, para cada 100 unidades monetárias vendidas. O resultado superior ou igual a 1, indica que a Recuperanda vem operando seu faturamento com margem de lucro positiva. O resultado inferior a 1, indica uma condição desfavorável, uma vez que, a margem de vendas praticada não é suficiente para cobrir suas atividades operacionais.

Giro do ativo - Indica o volume de vendas praticado pela empresa em relação ao capital total investido, ou seja, mensura a eficiência na utilização do ativo para a geração de receitas. Mostra quantas vezes o ativo girou no período. Geralmente, o valor do giro do ativo pode variar entre zero e infinito. Entretanto, valores entre 0,5 a 5 são mais comuns, resultados inferiores a esse intervalo, mostra o baixo giro do ativo.

Taxa de Retorno sobre o Ativo - Representa o retorno que o ativo total investido oferece. É a relação entre a quantidade de dinheiro ganho (ou perdido) como resultado de um investimento e a quantidade de dinheiro investido. O resultado superior ou igual a 1, indica que a Recuperanda vem conseguindo obter retorno superior ou igual ao total investido.



ANÁLISE DINÂMICA

Em consonância com as Demonstrações Contábeis apresentadas pela Recuperanda em 31 de maio de 2022, demonstram-se abaixo, os números apurados dos valores de Necessidade de Capital de Giro –NCG, Capital de giro – CDG e Tesouraria – T, através da utilização das seguintes equações:

$NCG - \text{Necessidade de capital de giro} = \text{Ativo Operacional} - \text{Passivo Operacional}$

$CDG - \text{Capital de Giro} = \text{Passivo Não Circulante} - \text{Ativo Não Circulante}$

$T - \text{Tesouraria} = \text{Ativo Financeiro} - \text{Passivo Financeiro}$

Graficamente, a situação financeira é a seguinte:

R\$ mil	<u>30/04/2022</u>	<u>31/05/2022</u>	<u>30/04/2022</u>	<u>31/05/2022</u>
CDG				
Ativo não circulante	76.757	80.638		
Passivo não circulante	85.381	89.007		
	8.624	8.369	(+)	(+)
NCG				
Ativo operacional	23.098	24.692		
Passivo operacional	14.585	16.344		
	8.513	8.348	(+)	(+)
T				
Ativo financeiro	194	96		
Passivo financeiro	83	74		
	111	21	(+)	(+)

TIPOS DE ESTRUTURAS E SITUAÇÃO FINANCEIRA				
TIPO	CDG	NCG	T	SITUAÇÃO
I	(+)	(-)	(+)	EXCELENTE
II	(+)	(+)	(+)	SÓLIDA
III	(+)	(+)	(-)	INSATISFATÓRIA
IV	(-)	(-)	(+)	ALTO RISCO
V	(-)	(-)	(-)	MUITO RUIM
VI	(-)	(+)	(-)	PÉSSIMA

No período em análise atual, verificou-se que a situação financeira da Recuperanda está classificada como Tipo II – Sólida, justificada pelo Capital de Giro (CDG) positivo o que significa que os recursos próprios da Recuperanda têm grande potencial de cobrir seu endividamento total, aliado ao saldo da Tesouraria (T) positiva, ocasionado pela ausência de passivo financeiro (empréstimos e financiamentos no curto prazo). A Necessidade de Capital de Giro (NCG) é garantida pelos recursos próprios aplicados principalmente no Ativo Circulante através das contas de Estoques e Clientes.



Conclusão

Das análises dos registros contábeis da EIMCAL - EMPRESA INDUSTRIAL DE MINERAÇÃO CALCÁRIA LTDA. foi verificado lucro líquido mensal em 31 de maio de 2022 de R\$ 3.751 mil e lucro líquido acumulado de R\$ 12.335 mil no exercício de 2022.

O principal representante das obrigações da Recuperanda são os saldos das Obrigações Tributárias em R\$ 24.669 mil que equivalem a 69% da totalidade das exigibilidades da empresa. O Patrimônio Líquido registra saldo de R\$ 69.748 mil.

O gerenciamento da necessidade de capital de giro está proporcionando recursos disponíveis na tesouraria, porém ainda insuficientes para cobrir as exigibilidades, o que obriga a empresa a encontrar maneiras de solucionar o financiamento de seu ciclo operacional.



INFORMAÇÕES E ÍNDICES FINANCEIROS – COBRASCAL INDÚSTRIA DE CAL LTDA.

Apresentação do Balanço Patrimonial da COBRASCAL INDÚSTRIA DE CAL LTDA. em 31 de maio de 2022 comparativo ao mês anterior (*não auditado*):

ATIVO						PASSIVO					
	31/05/2022	V%	H%	30/04/2022	V%		31/05/2022	V%	H%	30/04/2022	V%
CIRCULANTE	1.277	49%	-21%	1.626	55%	CIRCULANTE	812	31%	-34%	1.235	41%
Caixa e equivalentes de caixa	87	3%	-18%	106	4%	Fornecedores	38	1%	-55%	84	3%
Clientes	54	2%	-77%	238	8%	Impostos e contribuições a recolher	26	1%	-76%	109	4%
Estoques	586	23%	-17%	705	24%	Parcelamentos fiscais	91	4%	0%	91	3%
Impostos e contribuições a recuperar	542	21%	-5%	573	19%	Remunerações e encargos sociais	9	0%	-97%	266	9%
Outros ativos	8	0%	81%	4	0%	RJ Recuperação Judicial	639	25%	0%	639	21%
						Outras contas a pagar	9	0%	-82%	47	2%
NÃO CIRCULANTE	1.314	51%	-3%	1.357	45%	NÃO CIRCULANTE	4.683	181%	-1%	4.732	159%
Depósitos judiciais	108	4%	0%	108	4%	Parcelamentos fiscais	137	5%	-5%	144	5%
Impostos e contribuições a recuperar	42	2%	-15%	49	2%	Provisão para contingências	1.181	46%	0%	1.181	40%
Outros Ativos Não Circulantes	1	0%	0%	1	0%	RJ Recuperação Judicial	1.057	41%	0%	1.056	35%
Imobilizado	1.105	43%	-3%	1.140	38%	Saldos com partes relacionados (AFAC)	2.308	89%	-2%	2.350	79%
Intangível	58	2%	0%	58	2%						
						PATRIMÔNIO LÍQUIDO	(2.904)	-112%	-3%	(2.984)	-100%
						Capital social	11.000	424%	0%	11.000	369%
						Prejuízos acumulados	(12.582)	424%	0%	(12.582)	369%
						Resultado do exercício	(1.322)	424%	-6%	(1.402)	369%
TOTAL DO ATIVO	2.591	100%	-13%	2.983	100%	TOTAL DO PASSIVO	2.591	100%	-13%	2.983	100%

Análise do Ativo

Em 31 de maio de 2022, o Ativo da Recuperanda possui como principal componente o Ativo Circulante que representa 49% do Ativo total.



O Ativo Circulante possui 50% do saldo composto pelas contas de Estoques e Clientes. O Ativo Não Circulante registra o Imobilizado que representa 84% do total deste grupo do Ativo.

Maiores comentários sobre a composição do Ativo foram efetuados no tópico “Ativos do Grupo ICAL” do Relatório Mensal de Atividades de dezembro/2020.

Em maio/22 as contas do Ativo que apresentaram variação foram:

- Clientes: O saldo de clientes reduziu-se em 77%, sendo R\$ 184 mil menor no período comparativo devido ao recuo das vendas e boa média de recebimentos do período. A carteira da Empresa tende a seguir em patamares menores já que será composto apenas de vendas pontuais de produtos.

- Estoques: Em maio/22 o saldo de estoques se reduziu em 17%, R\$ 119 mil menor que o mês anterior, devido à venda intercompany de itens de almoxarifados não mais necessários na unidade.

Ressalta-se que a Recuperanda apresentou os comentários sobre as principais variações ocorridas nas demonstrações financeiras, através do relatório “Análise de Balancete Contábil – Maio/2022”, encaminhado através de e-mail datado em 10/08/2022.

Análise do Passivo

Em 31 de maio de 2022, o Passivo da Recuperanda é composto em 31% pelas obrigações a curto prazo (Passivo Circulante); em 181% pelas obrigações a longo prazo (Passivo Não Circulante); e em -112% pelo Patrimônio Líquido.

Os créditos em Recuperação Judicial representam 31% do endividamento.

O Patrimônio Líquido é composto por: Capital Social em R\$ 11.000 mil; Prejuízos Acumulados em R\$ 12.582 mil e prejuízo do exercício até a data-base em R\$ 1.322 mil.

Maiores comentários sobre a composição do Passivo foram efetuados no tópico “Endividamento” do Relatório Mensal de Atividades de dezembro/2020.

Em abril/2022 a principal variação nos saldos do Passivo foi observada na seguinte conta:



- Fornecedores: O saldo de “Fornecedores” se reduziu em 55%, pela liquidação de obrigações residuais com prestadores e representantes comerciais. Os fornecedores devem se estabilizar em patamares muito menores devido ao novo contexto operacional da empresa.
- Impostos e Contribuições a Recolher: Os “Impostos e Contribuições a recolher” também recuaram para patamares menores e compatíveis com o baixo nível de faturamento da Empresa, foi registrada uma redução de 76%.
- Remunerações e Encargos Sociais: As obrigações com “Remunerações e encargos sociais” se reduziram no período pela liquidação de verbas rescisória com o quadro funcional desligado, foi registrada uma redução de 97%, sendo R\$ 257 mil menor que o período anterior.

Ressalta-se que a Recuperanda apresentou os comentários sobre as principais variações ocorridas nas demonstrações financeiras, através do relatório “Análise de Balancete Contábil – Maio/2022”, encaminhado através de e-mail datado em 10/08/2022.

Considerações

A Recuperanda apresentou as considerações sobre movimentações que refletem no Balanço Patrimonial no período em análise, através do relatório “Análise de Balancete Contábil – Maio/2022”, encaminhado através de e-mail datado em 10/08/2022:

Patrimônio Líquido: Exceto pelos efeitos decorrentes do resultado acumulado no exercício, não ocorreram no período em análise mutações do patrimônio líquido na Empresa.

Imobilizados e Intangíveis: Exceto pela depreciação normal do mês, a composição dos ativos imobilizados e intangíveis na empresa permanece semelhante ao apresentado no período comparativo.

Funcionários: Conforme dados informados no Cadastro Geral de Empregados e Desempregados- CAGED o quadro funcional da empresa pode ser assim resumido:

EMPRESA	ABRIL	MAIO
COBRASCAL	2	0

- *Aging list*: Segue a composição da carteira de clientes por idade dos recebíveis:



	Cobrascal	
	mai-22	abr-22
A vencer (circulante)	35	405
Vencidos até 30 dias	7	60
Vencidos de 31 a 90 dias	-	-
Vencidos de 91 a 180 dias	12	12
Vencidos de 181 a 360 dias	5	5
Vencidos acima de 360 dias	-	-
	59	482
Ajuste ao valor recuperável	(5)	(244)
Total	54	238

ENDIVIDAMENTO TOTAL

Em 31 de maio de 2022, o endividamento da Recuperanda é composto em 31% pelos Créditos em Recuperação Judicial; seguido de 27% pela Provisão para Contingências; 13% pelos Fornecedores; as demais contas a pagar representam 5% do endividamento total.

Endividamento Total (R\$ mil)



Análise do Resultado do Exercício

Apresentação da Demonstração do Resultado do Exercício da COBRASCAL INDÚSTRIA DE CAL LTDA. em 31 de maio de 2022 comparativo ao mês anterior (*não auditado*):

	Demonstração do Resultado									
	Resultado Mensal					Resultado Anual Acumulado				
	31/05/2022	V%	H%	30/04/2022	V%	31/05/2022	V%	H%	31/12/2021	V%
RECEITA OPERACIONAL LÍQUIDA	16	100%	-93%	241	100%	3.087	100%	-69%	9.969	100%
Custos dos Produtos Vendidos	(14)	-86%	-97%	(516)	-214%	(3.062)	-99%	-63%	(8.269)	-83%
RESULTADO BRUTO	2	14%	-101%	(275)	-114%	25	1%	-99%	1.700	17%
DESPESAS OPERACIONAIS										
Administrativas e gerais, pessoal, tributárias	123	769%	-157%	(216)	-89%	(865)	-28%	-66%	(2.543)	-26%
Outras (despesas) receitas operacionais líquidas	(42)	-262%	-91%	(469)	-194%	(466)	-15%	-92%	(6.000)	-60%
Total Despesas Operacionais	81	507%	-112%	(684)	-284%	(1.331)	-43%	-84%	(8.543)	-86%
Custos e despesas operacionais sobre receita líquida	-421%			498%		142%			169%	
RESULTADO OPERACIONAL ANTES DO RESULTADO FINANCEIRO	83	521%	-109%	(959)	-398%	(1.305)	-42%	-81%	(6.843)	-69%
Receita financeira	2	11%	-4%	2	1%	9	0%	-43%	15	0%
Despesa Financeira	(5)	-30%	5%	(5)	-2%	(25)	-1%	-71%	(86)	-1%
LUCRO (PREJUÍZO) ANTES DA CSLL E IRPJ	80	502%	-108%	(962)	-399%	(1.322)	-43%	-81%	(6.914)	-69%
Provisão para Contribuição Social e IRPJ	-	0%	0%	-	0%	-	0%	0%	-	0%
LUCRO (PREJUÍZO) LÍQUIDO DO PERÍODO	80	502%	-108%	(962)	-399%	(1.322)	-43%	-81%	(6.914)	-69%



O Resultado de 31 de maio de 2022 apurou lucro líquido mensal de R\$ 80 mil, contra o prejuízo líquido no mês anterior no valor de R\$ 962 mil. Já no acumulado houve o prejuízo líquido de R\$ 1.322 mil, no exercício de 2022.

O Resultado Bruto foi 14% das receitas líquidas de vendas em 31 de maio de 2022 contra o resultado bruto de -114% no mês anterior.

Os custos e despesas operacionais representam -421% da receita líquida em 31 de maio de 2022 contra 498% no mês anterior.

Em maio/22 as principais variações mensais no resultado foram observadas nas contas:

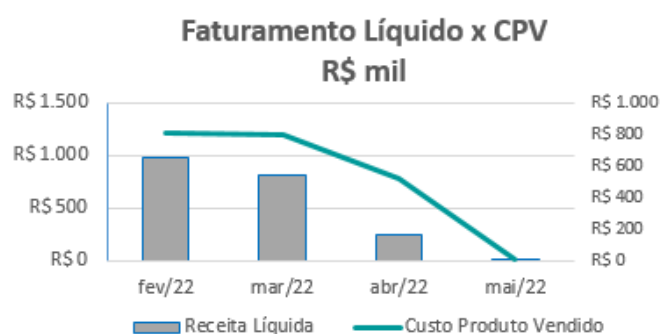
- Receita Líquida x Custo dos Produtos Vendidos: Em maio/22 o faturamento se reduziu novamente, em 93%, sendo R\$ 225 mil menor que o período anterior, agora pelo efeito de desmobilização parcial da unidade que terá seu modelo operacional modificado pela Administração passando a revender produtos da controladora lcal produzidos na unidade de Pains-MG. Como consequência os custos de desmobilização deixaram o resultado do período quase nulo.
- Despesas Administrativas: Em maio/22 as “Despesas Administrativas” tiveram saldo positivo coma reversão de provisões para créditos de liquidação duvidosa constituídos anteriormente, mas não utilizados pelo sucesso no recebimento da carteira residual de clientes.
- Outras Receitas (Despesas) Operacionais: Nas “Outras Receitas Operacionais” destacaram-se no mês os efeitos de receitas com vendas de ativos do almoxarifado de peças e insumos para sua controladora. Já nas “Outras Despesas Operacionais” apenas os custos de baixas dos almoxarifados vendidos para a controladora foram destaque.

Ressalta-se que a Recuperanda apresentou os comentários sobre as principais variações ocorridas nas demonstrações financeiras, através do relatório “Análise de Balancete Contábil – Maio/2022”, encaminhado através de e-mail datado em 10/08/2022.

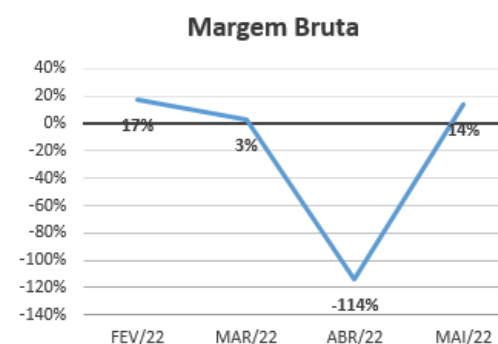


EVOLUÇÃO DAS CONTAS DE RESULTADO

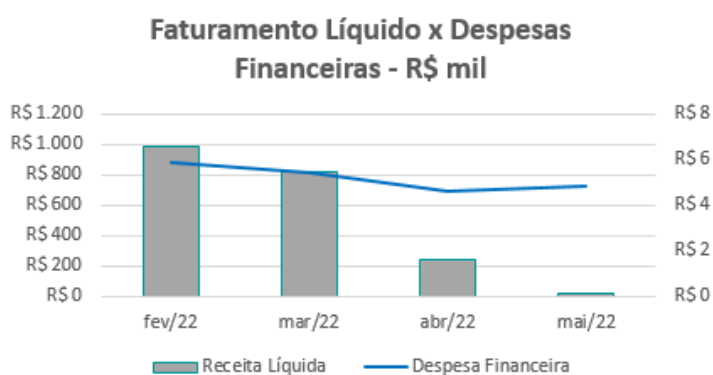
Observa-se evolução no faturamento líquido em linha com a evolução do custo do produto vendido:



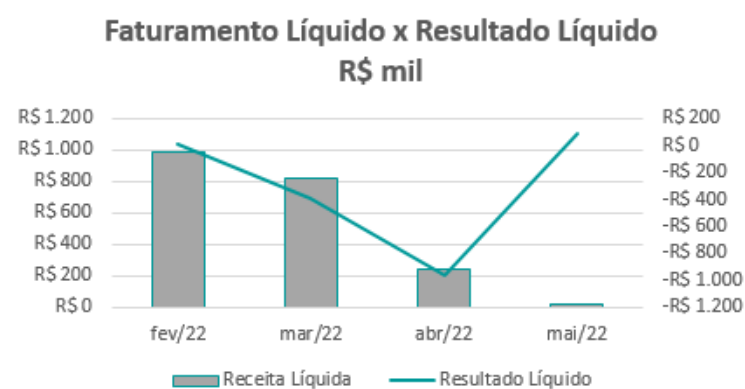
A evolução da margem bruta demonstra que a Recuperanda vem praticando preços de vendas superiores aos custos, com pequena margem positiva, exceto em abril/20221:



As despesas financeiras não apresentam oscilações significativas quando comparadas ao faturamento líquido:



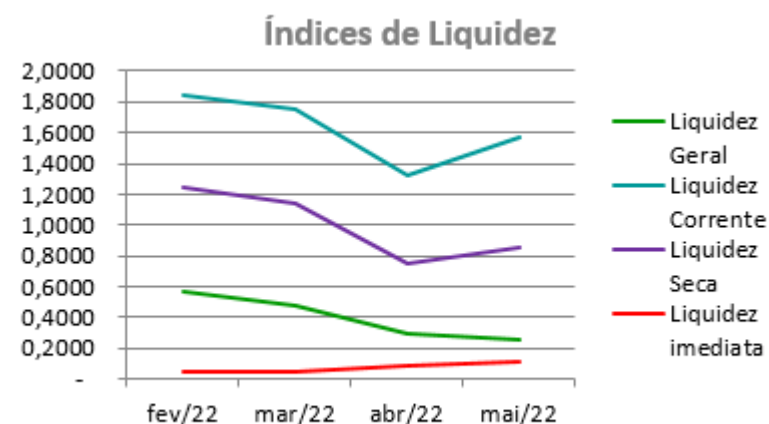
As variações no resultado líquido oscilam alinhados com a evolução da receita líquida mensal, com pequenas oscilações devido a registros ocasionais:



ANÁLISE FINANCEIRA

Índices de Liquidez

ÍNDICES PARA ANÁLISE FINANCEIRA	fev/22	mar/22	abr/22	mai/22
Liquidez Geral	0,5643	0,4794	0,2992	0,2600
Liquidez Corrente	1,8436	1,7472	1,3165	1,5726
Liquidez Seca	1,2418	1,1381	0,7462	0,8515
Liquidez imediata	0,0442	0,0545	0,0859	0,1075



Liquidez geral – Indica a capacidade de pagamento de obrigações de curto e longo prazo, com recursos ativos também de curto e longo prazo, não sendo considerado os ativos fixos. O índice inferior a R\$ 1,00, demonstra que a empresa não se encontra em condições favoráveis, uma vez que, não possui recursos suficientes para liquidar suas obrigações.

Liquidez corrente – Indica a disponibilidade de recursos de curto prazo para pagamentos de dívidas também de curto prazo. O índice superior a R\$ 1,00, demonstra que a Recuperanda apresenta alguma folga financeira para cumprir com suas obrigações utilizando seus recursos de curto prazo para liquidar suas obrigações também de curto prazo.

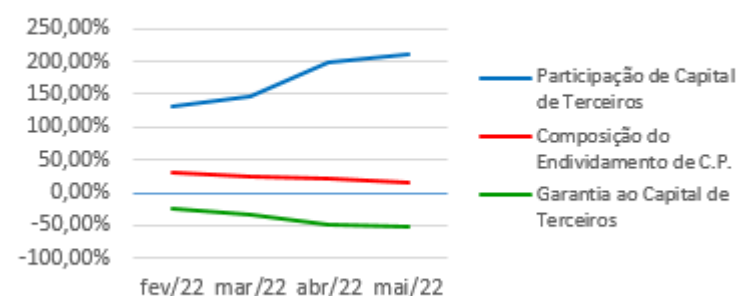
Liquidez seca - Índice que é, ainda, mais conservador por excluir, do ativo circulante, os estoques. Tomam-se como base os itens monetários e que possuem prazo certo de recebimento para medir a situação financeira da empresa. O índice inferior a R\$ 1,00, demonstra que a Recuperanda necessita melhorar sua capacidade de geração de caixa para honrar com suas obrigações de curto prazo, sem necessitar captar recursos de terceiros.

Liquidez Imediata - Índice considera apenas caixa, saldos bancários e aplicações financeiras de liquidez imediata para quitar as obrigações de curto prazo. A Recuperanda apresenta este índice baixo, não havendo disponibilidade suficiente para quitar a cada R\$ 1,00 de dívida. Para efeito de análise, trata-se de um índice sem muito realce, uma vez que as obrigações vencem em datas variadas, embora de curto prazo (1 a 360 dias).



Indicadores de Estrutura de Capital

ÍNDICES DE ENDIVIDAMENTO	fev/22	mar/22	abr/22	mai/22
Participação de Capital de Terceiros	132,47%	147,46%	200,03%	212,05%
Composição do Endividamento de C.P.	29,33%	25,99%	20,70%	14,78%
Garantia ao Capital de Terceiros	-24,51%	-32,19%	-50,01%	-52,84%

Indicadores de Estrutura de Capital

Participação de Capital de Terceiros - Indica qual a “dependência” dos negócios em relação a recursos de terceiros (bancos, fornecedores, recursos trabalhistas, tributários e etc.). Uma participação próxima a 100% denota extrema dependência de capital de terceiros para a geração de lucros. O ideal é que esta participação seja igual ou inferior a 60%.

Composição do Endividamento de CP – Indica a representatividade das obrigações de curto prazo em relação às obrigações totais da Recuperanda.

Garantia ao capital de terceiros – Indica a proporção entre o Capital Próprio e o Capital de Terceiros, ou seja, demonstra a política de obtenção e aplicação de recursos adotada pela empresa. O resultado indica o comportamento do patrimônio líquido (recursos próprios) em relação ao capital de terceiros.

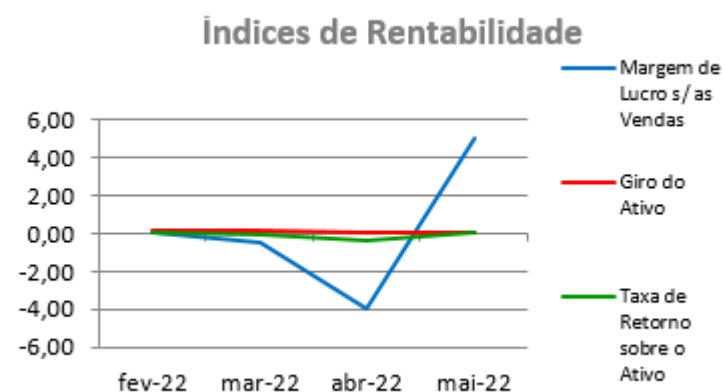


ANÁLISE ECONÔMICA

Os índices econômicos mostram qual a rentabilidade dos capitais investidos, ou seja, quanto rendeu os investimentos, identificando o grau de êxito econômico da empresa.

Índices de Rentabilidade

Índices de Rentabilidade	fev-22	mar-22	abr-22	mai-22
Margem de Lucro s/ as Vendas	0,00	-0,48	-3,99	5,02
Giro do Ativo	0,20	0,19	0,08	0,01
Taxa de Retorno sobre o Ativo	0,00	-0,09	-0,32	0,03



Margem de lucro sobre vendas (Rentabilidade líquida das vendas) - Indica quanto à empresa obtém de lucro, para cada 100 unidades monetárias vendidas. O resultado superior ou igual a 1, indica que a Recuperanda vem operando seu faturamento com margem de lucro positiva. O resultado inferior a 1, indica uma condição desfavorável, uma vez que, a margem de vendas praticada não é suficiente para cobrir suas atividades operacionais.

Giro do ativo - Indica o volume de vendas praticado pela empresa em relação ao capital total investido, ou seja, mensura a eficiência na utilização do ativo para a geração de receitas. Mostra quantas vezes o ativo girou no período. Geralmente, o valor do giro do ativo pode variar entre zero e infinito. Entretanto, valores entre 0,5 a 5 são mais comuns, resultados inferiores a esse intervalo, mostra o baixo giro do ativo.

Taxa de Retorno sobre o Ativo - Representa o retorno que o ativo total investido oferece. É a relação entre a quantidade de dinheiro ganho (ou perdido) como resultado de um investimento e a quantidade de dinheiro investido. O resultado superior ou igual a 1, indica que a Recuperanda vem conseguindo obter retorno superior ou igual ao total investido.

ANÁLISE DINÂMICA



Em consonância com as Demonstrações Contábeis apresentadas pela Recuperanda em 31 de maio de 2022, demonstram-se abaixo, os números apurados dos valores de Necessidade de Capital de Giro –NCG, Capital de giro – CDG e Tesouraria – T, através da utilização das seguintes equações:

NCG – Necessidade de capital de giro = Ativo Operacional - Passivo Operacional

CDG – Capital de Giro = Passivo Não Circulante - Ativo Não Circulante

T – Tesouraria = Ativo Financeiro - Passivo Financeiro

Graficamente, a situação financeira é a seguinte:

RS mil	30/04/2022	31/05/2022	30/04/2022	31/05/2022
CDG				
Ativo não circulante	1.357	1.314		
Passivo não circulante	1.748	1.779		
	391	465	(+)	(+)
NCG				
Ativo operacional	1.520	1.190		
Passivo operacional	1.235	812		
	285	378	(+)	(+)
T				
Ativo financeiro	106	87		
Passivo financeiro	-	-		
	106	87	(+)	(+)

TIPOS DE ESTRUTURAS E SITUAÇÃO FINANCEIRA				
TIPO	CDG	NCG	T	SITUAÇÃO
I	(+)	(-)	(+)	EXCELENTE
II	(+)	(+)	(+)	SÓLIDA
III	(+)	(+)	(-)	INSATISFATÓRIA
IV	(-)	(-)	(+)	ALTO RISCO
V	(-)	(-)	(-)	MUITO RUIM
VI	(-)	(+)	(-)	PÉSSIMA

No período em análise atual, verificou-se que a situação financeira da Recuperanda está classificada como Tipo II – Sólida, justificada pelo Capital de Giro (CDG) positivo o que significa que os recursos próprios da Recuperanda têm grande potencial de cobrir seu endividamento total, aliado ao saldo da Tesouraria (T) positiva, ocasionado pela ausência de passivo financeiro (empréstimos e financiamentos no curto prazo). A Necessidade de Capital de Giro (NCG) é garantida pelos recursos próprios aplicados principalmente no Ativo Circulante através das contas de Estoques e Clientes.



Conclusão

Das análises dos registros contábeis da COBRASCAL INDÚSTRIA DE CAL LTDA. foi verificado lucro líquido mensal em 31 de maio de 2022 de R\$ 80 mil e prejuízo líquido acumulado de R\$ 1.322 mil no exercício de 2021.

O principal representante das obrigações da Recuperanda são os créditos em Recuperação Judicial que somam R\$ 1.697 mil e equivalem a 31% do total das obrigações. O Patrimônio Líquido registra saldo de R\$ 2.904 mil.

O gerenciamento da necessidade de capital de giro está proporcionando recursos disponíveis na tesouraria, porém ainda insuficientes para cobrir as exigibilidades, o que obriga a empresa a encontrar maneiras de solucionar o financiamento de seu ciclo operacional.

DIDIMO INOCENCIO DE PAULA
Assinado de forma digital por
DIDIMO INOCENCIO DE PAULA
Dados: 2022.10.13 10:19:11 -03'00'

INOCÊNCIO DE PAULA SOCIEDADE DE ADVOGADOS
Administradora Judicial
Dídimo Inocêncio de Paula
OAB/MG 26.226

JULIANA CONRADO PASCHOAL:03526591652
Assinado de forma digital
por JULIANA CONRADO
PASCHOAL:03526591652
Dados: 2022.10.11 17:22:15
-03'00'

UNE ASSESSORIA CONTÁBIL E EMPRESARIAL
Perita Judicial Contábil – CNPC: 1169
Juliana Conrado Paschoal
Contadora – CRC MG-093914/O-2

