



Número: **5001608-50.2019.8.13.0290**

Classe: **[CÍVEL] RECUPERAÇÃO JUDICIAL**

Órgão julgador: **2ª Vara Cível da Comarca de Vespasiano**

Última distribuição : **26/03/2019**

Valor da causa: **R\$ 722.941.807,46**

Assuntos: **Recuperação judicial e Falência**

Segredo de justiça? **NÃO**

Justiça gratuita? **NÃO**

Pedido de liminar ou antecipação de tutela? **NÃO**

Partes	Advogados
<b>COBRASCAL INDUSTRIA DE CAL LTDA (AUTOR)</b>	
	<b>JOSE MURILO PROCOPIO DE CARVALHO (ADVOGADO) LUIS FELIPE PROCOPIO DE CARVALHO (ADVOGADO) IGOR PEREIRA ARANTES (ADVOGADO) ANA CLAUDIA DE FREITAS REIS E MARTINS (ADVOGADO) YAGO DIAS DE PAULA (ADVOGADO)</b>
<b>MINERACAO PEDRA BONITA LIMITADA (AUTOR)</b>	
	<b>JOSE MURILO PROCOPIO DE CARVALHO (ADVOGADO) LUIS FELIPE PROCOPIO DE CARVALHO (ADVOGADO) IGOR PEREIRA ARANTES (ADVOGADO) ANA CLAUDIA DE FREITAS REIS E MARTINS (ADVOGADO) YAGO DIAS DE PAULA (ADVOGADO)</b>
<b>MINERACAO MONTREAL LTDA (AUTOR)</b>	
	<b>JOSE MURILO PROCOPIO DE CARVALHO (ADVOGADO) LUIS FELIPE PROCOPIO DE CARVALHO (ADVOGADO) IGOR PEREIRA ARANTES (ADVOGADO) ANA CLAUDIA DE FREITAS REIS E MARTINS (ADVOGADO) YAGO DIAS DE PAULA (ADVOGADO)</b>
<b>PYLA PEDREIRA YOLITA LTDA (AUTOR)</b>	
	<b>JOSE MURILO PROCOPIO DE CARVALHO (ADVOGADO) LUIS FELIPE PROCOPIO DE CARVALHO (ADVOGADO) IGOR PEREIRA ARANTES (ADVOGADO) ANA CLAUDIA DE FREITAS REIS E MARTINS (ADVOGADO) YAGO DIAS DE PAULA (ADVOGADO)</b>
<b>MINERACAO JOAO PESSOA LTDA (AUTOR)</b>	
	<b>JOSE MURILO PROCOPIO DE CARVALHO (ADVOGADO) LUIS FELIPE PROCOPIO DE CARVALHO (ADVOGADO) IGOR PEREIRA ARANTES (ADVOGADO) ANA CLAUDIA DE FREITAS REIS E MARTINS (ADVOGADO) YAGO DIAS DE PAULA (ADVOGADO)</b>
<b>FABRICAL FABRICA DE CAL SA (AUTOR)</b>	
	<b>JOSE MURILO PROCOPIO DE CARVALHO (ADVOGADO) LUIS FELIPE PROCOPIO DE CARVALHO (ADVOGADO) IGOR PEREIRA ARANTES (ADVOGADO) ANA CLAUDIA DE FREITAS REIS E MARTINS (ADVOGADO) YAGO DIAS DE PAULA (ADVOGADO)</b>

<b>UNIAO ADMINISTRACAO, PARTICIPACOES E INVESTIMENTOS S.A (AUTOR)</b>	
	JOSE MURILO PROCOPIO DE CARVALHO (ADVOGADO) LUIS FELIPE PROCOPIO DE CARVALHO (ADVOGADO) IGOR PEREIRA ARANTES (ADVOGADO) ANA CLAUDIA DE FREITAS REIS E MARTINS (ADVOGADO) YAGO DIAS DE PAULA (ADVOGADO)
<b>ICAL INDUSTRIA DE CALCINACAO LTDA (AUTOR)</b>	
	JOSE MURILO PROCOPIO DE CARVALHO (ADVOGADO) LUIS FELIPE PROCOPIO DE CARVALHO (ADVOGADO) IGOR PEREIRA ARANTES (ADVOGADO) ANA CLAUDIA DE FREITAS REIS E MARTINS (ADVOGADO) YAGO DIAS DE PAULA (ADVOGADO)
<b>PEDREIRAS OMACIL COMERCIO E INDUSTRIA LTDA (AUTOR)</b>	
	JOSE MURILO PROCOPIO DE CARVALHO (ADVOGADO) LUIS FELIPE PROCOPIO DE CARVALHO (ADVOGADO) IGOR PEREIRA ARANTES (ADVOGADO) ANA CLAUDIA DE FREITAS REIS E MARTINS (ADVOGADO) YAGO DIAS DE PAULA (ADVOGADO)
<b>USIBRITA LTDA (AUTOR)</b>	
	JOSE MURILO PROCOPIO DE CARVALHO (ADVOGADO) LUIS FELIPE PROCOPIO DE CARVALHO (ADVOGADO) IGOR PEREIRA ARANTES (ADVOGADO) ANA CLAUDIA DE FREITAS REIS E MARTINS (ADVOGADO) YAGO DIAS DE PAULA (ADVOGADO)
<b>EIMCAL - EMPRESA INDUSTRIAL DE MINERACAO CALCARIA LTDA (AUTOR)</b>	
	JOSE MURILO PROCOPIO DE CARVALHO (ADVOGADO) LUIS FELIPE PROCOPIO DE CARVALHO (ADVOGADO) IGOR PEREIRA ARANTES (ADVOGADO) ANA CLAUDIA DE FREITAS REIS E MARTINS (ADVOGADO) YAGO DIAS DE PAULA (ADVOGADO)
<b>MINASBELT CORREIAS INDUSTRIAIS LTDA – EPP (AUTOR)</b>	

<b>Outros participantes</b>	
<b>IPIRANGA PRODUTOS DE PETROLEO S.A. (TERCEIRO INTERESSADO)</b>	
	LOYANNA DE ANDRADE MIRANDA MENEZES (ADVOGADO)
<b>EDERSON APARECIDO DE OLIVEIRA (TERCEIRO INTERESSADO)</b>	
	MAGNONES ARAUJO BORGES (ADVOGADO)
<b>ISRAEL SANTANA COSTA (TERCEIRO INTERESSADO)</b>	
	JOMARA BATISTA SILVA DE ABREU (ADVOGADO)
<b>GRAZIELLE FONSECA DO AMARAL (TERCEIRO INTERESSADO)</b>	
	MARCELO PINTO FERREIRA (ADVOGADO)
<b>TANIA REGINA RIBEIRO GAMBOGI (TERCEIRO INTERESSADO)</b>	
	AIUMY FERREIRA DA SILVA (ADVOGADO) JOSE GUSMAO SILVA GONDIM (ADVOGADO) HUGO NOVATO GONDIM (ADVOGADO) FRANCIELE APARECIDA SOUSA PINTO (ADVOGADO)

<b>CEMIG GERACAO E TRANSMISSAO S.A (TERCEIRO INTERESSADO)</b>	
	<b>SERGIO CARNEIRO ROSI (ADVOGADO) DEBORA LUCIA NASCIMENTO (ADVOGADO) LEANDRO MANHA ZAMPIER LACERDA (ADVOGADO)</b>
<b>SEIDOR VERITAS SISTEMAS LTDA (TERCEIRO INTERESSADO)</b>	
	<b>LUIZ FERNANDO MISCHI CASTIGLIONI (ADVOGADO)</b>
<b>SEQUENCIA ENGENHARIA PROJETOS E MEIO AMBIENTE LTDA - EPP (TERCEIRO INTERESSADO)</b>	
	<b>MATHEUS BONACCORSI FERNANDINO (ADVOGADO)</b>
<b>ALIPIO E FILHOS TRANSPORTES LTDA - EPP (TERCEIRO INTERESSADO)</b>	
	<b>ALEXANDRE EULALIO ALMEIDA PIMENTA DA CUNHA (ADVOGADO) RENATO COSTA LINHARES (ADVOGADO) PEDRO HENRIQUE ALLI VIZZOTTO (ADVOGADO)</b>
<b>MAURO MARCOS DOS SANTOS (TERCEIRO INTERESSADO)</b>	
	<b>ANTONIO CESAR ALVES MONTEIRO (ADVOGADO)</b>
<b>CARLOS HENRIQUE DE SOUSA (TERCEIRO INTERESSADO)</b>	
	<b>ANA CRISTINA BARCELOS DA SILVA (ADVOGADO) TAISA ALEXANDRA MATHIAS (ADVOGADO)</b>
<b>INOCENCIO DE PAULA SOCIEDADE DE ADVOGADOS (ADMINISTRADOR(A) JUDICIAL)</b>	
	<b>DIDIMO INOCENCIO DE PAULA (ADVOGADO) CRISTIENE JULIA GOMES GONCALVES DE PAULA (ADVOGADO) ROGESTON BORGES PEREIRA INOCENCIO DE PAULA (ADVOGADO)</b>
<b>PROCURADORIA GERAL DE JUSTIÇA DE MINAS GERAIS (FISCAL DA LEI)</b>	
<b>MINAS GUSA SIDERURGIA LTDA (TERCEIRO INTERESSADO)</b>	
	<b>MARCUS VINICIUS DE SOUSA (ADVOGADO)</b>
<b>CASA NOSSA ALIMENTACAO LTDA (TERCEIRO INTERESSADO)</b>	
	<b>JUNIO BALDUINO GONCALVES (ADVOGADO)</b>
<b>STE TRANSPORTES LTDA (TERCEIRO INTERESSADO)</b>	
	<b>PALOMA AIKO KAMACHI (ADVOGADO)</b>
<b>SESCON/MG - SINDICATO DAS EMPRESAS DE CONS. ASSES. PER. INFORM. PESQ. E EMPRESAS DE SERV. CONT. NO ESTADO DE MG. (TERCEIRO INTERESSADO)</b>	
	<b>DULCINEIA MOREIRA DOS SANTOS (ADVOGADO)</b>
<b>CARMONA MAYA, MARTINS E MEDEIROS SOCIEDADE DE ADVOGADOS (TERCEIRO INTERESSADO)</b>	
	<b>WILLIAM CARMONA MAYA (ADVOGADO)</b>
<b>COFERMETA SA (TERCEIRO INTERESSADO)</b>	
	<b>HELISSA GOMES DE SOUZA MARTINS DA SILVA (ADVOGADO)</b>

LENI DE OLIVEIRA DOMICIANO RODRIGUES - ME (TERCEIRO INTERESSADO)	
	ALEXSANDRA NETO GOMES MAIA (ADVOGADO)
RODAR EMPREENDIMENTOS E TRANSPORTES LTDA - EPP (TERCEIRO INTERESSADO)	
	YURI PINTO SOARES (ADVOGADO)
POLLYRUBBER LTDA (TERCEIRO INTERESSADO)	
	VINICIUS MAGNO DE CAMPOS FROIS (ADVOGADO) JANAINA PACHECO GOMES (ADVOGADO)
ATIVO AMBIENTAL LTDA - ME (TERCEIRO INTERESSADO)	
	MANOEL ALVES PEREIRA (ADVOGADO) CIRO MACHADO (ADVOGADO) TATILA DAYANA DE LANA SOUSA (ADVOGADO) HARLISON SCORTEGAGNI SOARES (ADVOGADO)
COMERCIAL E IMPORTADORA DE PNEUS LTDA (TERCEIRO INTERESSADO)	
	CARLOS AUGUSTO TORTORO JUNIOR (ADVOGADO)
ITAU UNIBANCO S.A. (TERCEIRO INTERESSADO)	
	MILENA DONATO OLIVA (ADVOGADO) RENAN SOARES CORTAZIO (ADVOGADO) GUSTAVO JOSE MENDES TEPEDINO (ADVOGADO)
GAGLIARDI DISTRIBUIDORA DE LUBRIFICANTES LTDA (TERCEIRO INTERESSADO)	
	JOSE HOLANDA NETO (ADVOGADO)
<del>QUANTIQ DISTRIBUIDORA LTDA (TERCEIRO INTERESSADO)</del>	
AMIL ASSISTÊNCIA MÉDICA INTERNACIONAL S.A. (TERCEIRO INTERESSADO)	
	GUSTAVO GONCALVES GOMES (ADVOGADO) SERGIO MACHADO TERRA (ADVOGADO)
LOJA ELETRICA LIMITADA (TERCEIRO INTERESSADO)	
	ANDRE LUIZ LIMA SOARES (ADVOGADO) ANTONIO FERREIRA DA SILVA (ADVOGADO) EULER DE MOURA SOARES FILHO (ADVOGADO) LEONARDO BRUNO DE SOUZA THOME (ADVOGADO) RITA ALCYONE PINTO SOARES (ADVOGADO) ANA FLAVIA SOARES DE MATOS (ADVOGADO)
CENTELHA EQUIPAMENTOS ELETRICOS LTDA (TERCEIRO INTERESSADO)	
	IVAN SPREAFICO CURBAGE (ADVOGADO)
ODONTOPREV S.A. (TERCEIRO INTERESSADO)	
	ANDRE MUNTOREANU MARREY (ADVOGADO)
VIEIRA E RABELO FABRICACAO E MONTAGEM INDUSTRIAL LTDA - EPP (TERCEIRO INTERESSADO)	
	JADIR VICENTE PEREIRA JUNIOR (ADVOGADO)
SIDERURGIA SANTO ANTONIO LTDA (TERCEIRO INTERESSADO)	
	PEDRO HENRIQUE MACHADO SILVEIRA (ADVOGADO) JOSE ANCHIETA DA SILVA (ADVOGADO)
ENERGIA COMERCIO E TRANSPORTES LTDA - ME (TERCEIRO INTERESSADO)	

	RODRIGO BRAGA DA SILVA (ADVOGADO) DIEGO COSTA BASAIA (ADVOGADO)
ELEKTRO ELETRICIDADE E SERVICOS S/A (TERCEIRO INTERESSADO)	
	LUCIANA PEREIRA GOMES BROWNE (ADVOGADO)
ESTADO DE MINAS GERAIS (TERCEIRO INTERESSADO)	
MINAS RURAL AGRO NEGOCIOS LTDA (TERCEIRO INTERESSADO)	
	ROGERIA FATIMA DE MORAIS (ADVOGADO) JOSE ANTONIO RIBEIRO DE TOLEDO (ADVOGADO)
MINASBELT CORREIAS INDUSTRIAIS LTDA - EPP (TERCEIRO INTERESSADO)	
	WILTON BARBOSA BITTENCOURT LISBOA (ADVOGADO)
BIOQUIMICA E QUIMICA LTDA (TERCEIRO INTERESSADO)	
	FLAVIO NERY COUTINHO DOS SANTOS CRUZ (ADVOGADO) FELIPE PALHARES GUERRA LAGES (ADVOGADO) KENIA FABIANE DE OLIVEIRA CASTRO (ADVOGADO) TICIANA ARAUJO DE OLIVEIRA (ADVOGADO)
JM SOUTO ENGENHARIA E CONSULTORIA LTDA (TERCEIRO INTERESSADO)	
	GUILHERME FREDERICO MATOS PACHECO DE ANDRADE (ADVOGADO) JOSE HUMBERTO SOUTO JUNIOR (ADVOGADO)
SACHA CALMON - MISABEL DERZI, CONSULTORES E ADVOGADOS (TERCEIRO INTERESSADO)	
	JULIANA JUNQUEIRA COELHO (ADVOGADO) SACHA CALMON NAVARRO COELHO (ADVOGADO)
NOLLI COZINHA INDUSTRIAL LTDA - ME (TERCEIRO INTERESSADO)	
	JULIO CESAR FERREIRA DE MORAES (ADVOGADO) ALBANY CAMELO SAMPAIO JUNIOR (ADVOGADO)
MUNICIPIO DE SAO JOSE DA LAPA (TERCEIRO INTERESSADO)	
	SHIRLEY CRISTIANE GONCALVES DE OLIVEIRA (ADVOGADO) SABRINA MARQUES SANTANA (ADVOGADO)
SANDVIK MINING AND CONSTRUCTION DO BRASIL S/A (TERCEIRO INTERESSADO)	
	CELSO DE FARIA MONTEIRO (ADVOGADO)
REFRASERV - REVESTIMENTO REFRATARIO E ISOLAMENTO TERMICO LTDA - EPP (TERCEIRO INTERESSADO)	
	FABIO CESAR PEREIRA VICTOR (ADVOGADO)
TOTAL ALIMENTACAO S/A (TERCEIRO INTERESSADO)	
	FLAVIA LEITE LEONEL (ADVOGADO) CAROLINE MARCIA CRUZ (ADVOGADO)
TRANSPORTES FATIMA LTDA (TERCEIRO INTERESSADO)	
	GUSTAVO VERSIANI TAVARES (ADVOGADO) BARBARA DE MELO SOARES CHAVES (ADVOGADO)
TERMACO TERMINAIS MAR DE CONTAINERS E SERVICOS LTDA (TERCEIRO INTERESSADO)	

	LAERTE MEYER DE CASTRO ALVES (ADVOGADO)
GEOVERITAS GEOLOGIA E SERVICOS LTDA - ME (TERCEIRO INTERESSADO)	
	FERNANDO ANTONIO GUIMARAES IGNACIO (ADVOGADO)
MUNICÍPIO DE BETIM (TERCEIRO INTERESSADO)	
	LIVIA DE MELO SOARES BATISTA (ADVOGADO) CYNTHIA APARECIDA ESPALADORI DE BRITO (ADVOGADO)
JOFEGE PAVIMENTACAO E CONSTRUCAO LTDA (TERCEIRO INTERESSADO)	
	ANTONIO DE CARVALHO (ADVOGADO) PEDRO AUGUSTO MUTTON DE CARVALHO (ADVOGADO) LUIS FERNANDO DE CARVALHO SILVA (ADVOGADO) CAIO REGAGNIN (ADVOGADO)
INEAR INDUSTRIA DE ENERGIA ALTERNATIVA RENOVAVEL EIRELI (TERCEIRO INTERESSADO)	
	ELCIO FONSECA REIS (ADVOGADO) ENRIQUE FONSECA REIS (ADVOGADO)
CP COMERCIAL S/A (TERCEIRO INTERESSADO)	
	SIMONE CRISTINE DAVEL (ADVOGADO)
TRANS ANDRADE LTDA - EPP (TERCEIRO INTERESSADO)	
	DOUGLAS NUNES DE OLIVEIRA (ADVOGADO)
BANCO DO BRASIL S/A (TERCEIRO INTERESSADO)	
	ADAIR VICENTE TEIXEIRA FILHO (ADVOGADO) JULIO CESAR LOPES (ADVOGADO) JORGE EDUARDO FURTADO KNOP (ADVOGADO) CAMELIA BELEM GOTEIPE DOS REIS (ADVOGADO) EDVANE ANDRE DA SILVA (ADVOGADO) LARISSA TAVARES PEREZ DURAN (ADVOGADO) ITALO LOPES ALMEIDA (ADVOGADO) JUCELIA MARTINS LIMA (ADVOGADO)
VICTRANS LTDA (TERCEIRO INTERESSADO)	
	DOUGLAS NUNES DE OLIVEIRA (ADVOGADO)
SUN PRODUTOS QUIMICOS LTDA (TERCEIRO INTERESSADO)	
	LEONARDO PEREIRA ROCHA MOREIRA (ADVOGADO) MARCOS GONCALVES SILVA DE URU (ADVOGADO) IRANY GONCALVES DA COSTA (ADVOGADO)
BRASKEM S/A (TERCEIRO INTERESSADO)	
MARTPLAST COMERCIO DE EMBALAGENS LTDA (TERCEIRO INTERESSADO)	
MUNICIPIO DE CAUCAIA (TERCEIRO INTERESSADO)	
	BRUNO LEITE PINTO (ADVOGADO)
KINROSS BRASIL MINERACAO S/A (TERCEIRO INTERESSADO)	
	HELVECIO FRANCO MAIA JUNIOR (ADVOGADO)
PWM TRANSPORTES LTDA - ME (TERCEIRO INTERESSADO)	
	RODRIGO BRAGA DA SILVA (ADVOGADO) DIEGO COSTA BASAIA (ADVOGADO)
RCM MONTAGENS INDUSTRIAIS E SERVICOS LTDA - EPP (TERCEIRO INTERESSADO)	

	HELICIO LUIZ DE OLIVEIRA (ADVOGADO)
GUINDASTES RCM LTDA - EPP (TERCEIRO INTERESSADO)	
	HELICIO LUIZ DE OLIVEIRA (ADVOGADO)
COLIN COMERCIO E REPRESENTACOES LTDA (TERCEIRO INTERESSADO)	
	CARLOS ANTONIO DOS SANTOS (ADVOGADO)
TREVISO BETIM VEICULOS LTDA (TERCEIRO INTERESSADO)	
	ANTONIO ELIAS NAHAS (ADVOGADO) DARILIA RODRIGUES DA SILVA LEITE (ADVOGADO) MARY HELEN QUINTINO COTA BRAGA (ADVOGADO) HERICA DAS GRACAS MARTINS (ADVOGADO)
LOURENA LOCACAO & TRANSPORTES LTDA - ME (TERCEIRO INTERESSADO)	
	JOSE AIRTON DE FREITAS (ADVOGADO) MARCELO AUGUSTO FERNANDES (ADVOGADO)
ASSOCIACAO BRASILEIRA DE NORMAS TECNICAS ABNT (TERCEIRO INTERESSADO)	
	TADEU APARECIDO RAGOT (ADVOGADO)
TOTVS S.A. (TERCEIRO INTERESSADO)	
	FERNANDO DENIS MARTINS (ADVOGADO)
BRAVO CAMINHOES E EMPREENDIMENTOS LTDA (TERCEIRO INTERESSADO)	
	LUCAS SIMOES PACHECO DE MIRANDA (ADVOGADO)
LOCAMERICA RENT A CAR S.A. (TERCEIRO INTERESSADO)	
	EDUARDO VITAL CHAVES (ADVOGADO) RONALDO RAYES (ADVOGADO) MIRIAM CRISTINA DE MORAIS PINTO ALVES HORTA (ADVOGADO) ANA AMELIA RAQUELO (ADVOGADO)
GREBLER ADVOGADOS (TERCEIRO INTERESSADO)	
	RAFAEL MOURA CORDEIRO DA SILVA (ADVOGADO) EDUARDO PIAZZAROLI ROCHA MOHALLEM (ADVOGADO) EDUARDO GREBLER (ADVOGADO)
SIMPRESS COMERCIO, LOCACAO E SERVICOS S/A (TERCEIRO INTERESSADO)	
	FERNANDA MARTIN DEL CAMPO FURLAN (ADVOGADO) PRISCILA BISPO ANDRADE (ADVOGADO)
SAP BRASIL LTDA (TERCEIRO INTERESSADO)	
	VLADIMIR OLIVEIRA BORTZ (ADVOGADO)
EQUIPSE COMERCIO DE EPI LTDA - ME (TERCEIRO INTERESSADO)	
	DAVI BATISTA DE MACEDO (ADVOGADO)
ARAPAR LOGISTICA LTDA (TERCEIRO INTERESSADO)	
	ANDRE LEO GELAPE (ADVOGADO)
BY METALS LTDA - EPP (TERCEIRO INTERESSADO)	
	LAYLA HISSA CHAIN (ADVOGADO) JAMERSON LEON SILVA (ADVOGADO) KAMILA GUIMARAES MAGALHAES BUENO (ADVOGADO) JANCIELE DE PAULA MERQUIADES (ADVOGADO)

JUNTALIT INDUSTRIA E COMERCIO LTDA (TERCEIRO INTERESSADO)	
	ELIANE MAYUMI AMARI (ADVOGADO)
COMPANHIA ENERGETICA DO CEARA (TERCEIRO INTERESSADO)	
	MAXIMIANO AGUIAR CAMARA (ADVOGADO)
GLENIO RODRIGUES - CPF 035.353.966-03 - ME (TERCEIRO INTERESSADO)	
	JADIR VICENTE PEREIRA JUNIOR (ADVOGADO)
VIVIAN DO CARMO CALDAS (TERCEIRO INTERESSADO)	
	GUSTAVO CESAR SOUZA NASCIMENTO (ADVOGADO)
ORNAN CARLOS FERNANDES (TERCEIRO INTERESSADO)	
	LOURIVAL VICENTE DA CRUZ (ADVOGADO)
CPX DISTRIBUIDORA LTDA (TERCEIRO INTERESSADO)	
	SIMONE CRISTINE DAVEL (ADVOGADO)
MILCES ALMEIDA CALDAS (TERCEIRO INTERESSADO)	
	GUSTAVO CESAR SOUZA NASCIMENTO (ADVOGADO)
ARIVANY CALDAS OTAVIANO ANDRADE (TERCEIRO INTERESSADO)	
	GUSTAVO CESAR SOUZA NASCIMENTO (ADVOGADO)
WALLACE ALMEIDA CALDAS (TERCEIRO INTERESSADO)	
	GUSTAVO CESAR SOUZA NASCIMENTO (ADVOGADO)
PRESMONTEC EIRELI - EPP (TERCEIRO INTERESSADO)	
	HEGON REGIS RODRIGUES (ADVOGADO)
QUALITECNICA COMERCIO E SERVICOS LTDA - EPP (TERCEIRO INTERESSADO)	
	ANDERSON MORAES PORTES DE OLIVEIRA (ADVOGADO) GABRIELLE CRISTINE GOMES LIMA RIBEIRO ROSMANINHO (ADVOGADO)
JOSE RAMALHO GUIMARAES (TERCEIRO INTERESSADO)	
	DAVI AMADOR SANTOS LIMA (ADVOGADO) LEONARDO SALIM BORTOLINI FERES (ADVOGADO)
MARAJÓ COMERCIO E TRANSPORTES LTDA (TERCEIRO INTERESSADO)	
	CICERO PEREIRA DE LACERDA NETO (ADVOGADO)
GRANSENA EXPORTACAO E COMERCIO LTDA (TERCEIRO INTERESSADO)	
	RENATA MARTINS GOMES (ADVOGADO)
MLM ACIONAMENTOS E AUTOMACAO ELETRICA LTDA (TERCEIRO INTERESSADO)	
	BERNARDO LEANDRO BRACHER E SILVA (ADVOGADO) FELIPPE FIGUEIREDO DINIZ (ADVOGADO) THAIS DE FREITAS CARNEIRO (ADVOGADO)
MOMBAK COMUNICACAO ESTRATEGICA - EIRELI (TERCEIRO INTERESSADO)	
	BERNARDO LEANDRO BRACHER E SILVA (ADVOGADO) FELIPPE FIGUEIREDO DINIZ (ADVOGADO)
PUR EQUIPAMENTOS INDUSTRIAIS LTDA (TERCEIRO INTERESSADO)	
	RAFAELLA HALLACK LANZIOTTI (ADVOGADO)



<b>MAGNESITA REFRATARIOS S.A. (TERCEIRO INTERESSADO)</b>	
	<b>CARLOS DAVID ALBUQUERQUE BRAGA (ADVOGADO) GABRIEL SEIJO LEAL DE FIGUEIREDO (ADVOGADO) LUIZ PHILIPPE NARDY NASCIMENTO (ADVOGADO)</b>
<b>JORGE NUNES PINHEIRO (TERCEIRO INTERESSADO)</b>	
	<b>PATRICIA MACHADO DIDONE (ADVOGADO)</b>
<b>MARIA EGICELIA NUNES TEIXEIRA CASTRO (TERCEIRO INTERESSADO)</b>	
	<b>PATRICIA MACHADO DIDONE (ADVOGADO)</b>
<b>ILIO TELES DE MAGALHAES (TERCEIRO INTERESSADO)</b>	
	<b>PATRICIA MACHADO DIDONE (ADVOGADO)</b>
<b>CARDAN MINAS INDUSTRIA E COMERCIO DE AUTO PECAS LTDA - EPP (TERCEIRO INTERESSADO)</b>	
	<b>CRISTIANO ARAUJO CATEB (ADVOGADO) SAMANTHA BRAGA PEREIRA (ADVOGADO)</b>
<b>CTR- COMERCIO E TRANSPORTE DE RESIDUOS LTDA (TERCEIRO INTERESSADO)</b>	
	<b>PEDRO GERALDES (ADVOGADO)</b>
<b>BRAMEM INDUSTRIA E COMERCIO LTDA - EPP (TERCEIRO INTERESSADO)</b>	
	<b>CLEITON ANDERSON ALMEIDA SILVA (ADVOGADO)</b>
<b>ENGEQUISA ENGENHARIA QUIMICA, SANITARIA E AMBIENTAL LTDA (TERCEIRO INTERESSADO)</b>	
	<b>CARLOS ANTONIO DOS SANTOS (ADVOGADO)</b>
<b>ACOTELAS INDUSTRIA E COMERCIO LTDA (TERCEIRO INTERESSADO)</b>	
	<b>ANDERSON MALAB BARBOSA DO NASCIMENTO (ADVOGADO) FABRIZIO MARTINS RIBEIRO (ADVOGADO) SERGIO DE SOUSA MAIA (ADVOGADO)</b>
<b>QUIMIS APARELHOS CIENTIFICOS LIMITADA (TERCEIRO INTERESSADO)</b>	
	<b>ANTONIO DE MORAIS (ADVOGADO)</b>
<b>MAQUINAS FURLAN LTDA (TERCEIRO INTERESSADO)</b>	
	<b>DANIELA GULLO DE CASTRO MELLO (ADVOGADO)</b>
<b>SUPRICEL LOGISTICA LTDA. (TERCEIRO INTERESSADO)</b>	
	<b>VITOR CAMARGO SAMPAIO (ADVOGADO)</b>
<b>CEQUIP IMPORTACAO E COM LTDA (TERCEIRO INTERESSADO)</b>	
	<b>ANTONIO ROQUE DE ALBUQUERQUE JUNIOR (ADVOGADO)</b>
<b>DETRONIX INDUSTRIA ELETRONICA LTDA - EPP (TERCEIRO INTERESSADO)</b>	
	<b>PAULO ROBERTO MASCARELLO GRAFF (ADVOGADO)</b>
<b>SGS DO BRASIL LTDA (TERCEIRO INTERESSADO)</b>	
	<b>LEANDRO MARCANTONIO (ADVOGADO)</b>
<b>MOVEX MOVIMENTACAO DE MATERIAIS LTDA (TERCEIRO INTERESSADO)</b>	
	<b>VINICIUS MAGNO DE CAMPOS FROIS (ADVOGADO) JANAINA PACHECO GOMES (ADVOGADO)</b>

<b>CONSORCIO OPERACIONAL DO TRANSPORTE COLETIVO DE PASSAGEIROS POR ONIBUS DO MUNICIPIO DE BELO HORIZONTE (TERCEIRO INTERESSADO)</b>	
	<b>RONALDO MARIANI BITTENCOURT (ADVOGADO) DENIO MOREIRA DE CARVALHO JUNIOR (ADVOGADO)</b>
<b>CEMIG DISTRIBUICAO S.A (TERCEIRO INTERESSADO)</b>	
	<b>SERGIO CARNEIRO ROSI (ADVOGADO) DEBORA LUCIA NASCIMENTO (ADVOGADO) LEANDRO MANHA ZAMPIER LACERDA (ADVOGADO)</b>
<b>SOMAR PECAS DIESEL - EIRELI - EPP (TERCEIRO INTERESSADO)</b>	
	<b>MARINA GIOVANARDI MASCARENHAS (ADVOGADO) MOANA PAPINI REIS FURLETTI (ADVOGADO)</b>
<b>CEMIG GERACAO TRES MARIAS S.A. (TERCEIRO INTERESSADO)</b>	
	<b>SERGIO CARNEIRO ROSI (ADVOGADO) DEBORA LUCIA NASCIMENTO (ADVOGADO) LEANDRO MANHA ZAMPIER LACERDA (ADVOGADO)</b>
<b>RUTKOSKI &amp; CAVALCANTE SOCIEDADE DE ADVOGADOS (TERCEIRO INTERESSADO)</b>	
	<b>JOSE ROBERTO RUTKOSKI (ADVOGADO) ANDRESA APPOLINARIO NEVES (ADVOGADO)</b>
<b>FIRST CONSULTORIA E ASSESSORIA EMPRESARIAL S/C LTDA (TERCEIRO INTERESSADO)</b>	
	<b>JOSE ROBERTO RUTKOSKI (ADVOGADO) ANDRESA APPOLINARIO NEVES (ADVOGADO)</b>
<b>TRUJILLO &amp; TOLEDO ADVOGADOS ASSOCIADOS (TERCEIRO INTERESSADO)</b>	
	<b>IVY TRUJILLO DE ALMEIDA RODRIGUEZ E RODRIGUES (ADVOGADO) CAMILA DE SOUZA TOLEDO (ADVOGADO)</b>
<b>FUNCIONAL SERVICOS LTDA (TERCEIRO INTERESSADO)</b>	
	<b>VINICIUS MAGNO DE CAMPOS FROIS (ADVOGADO) JANAINA PACHECO GOMES (ADVOGADO)</b>
<b>FUNCIONAL SEGURANCA CORPORATIVA LTDA (TERCEIRO INTERESSADO)</b>	
	<b>VINICIUS MAGNO DE CAMPOS FROIS (ADVOGADO) JANAINA PACHECO GOMES (ADVOGADO)</b>
<b>KALENBORN DO BRASIL LTDA (TERCEIRO INTERESSADO)</b>	
	<b>FERNANDO FERREIRA GONCALVES DE SOUZA (ADVOGADO)</b>
<b>CRISTIANO CATEB SOCIEDADE DE ADVOGADOS (TERCEIRO INTERESSADO)</b>	
	<b>FABIANO ROBERT DE SOUSA (ADVOGADO) CRISTIANO ARAUJO CATEB (ADVOGADO)</b>
<b>JS DISTRIBUIDORA DE PECAS S/A (TERCEIRO INTERESSADO)</b>	
	<b>DOUGLAS MARTINHO ARRAES VILELA (ADVOGADO)</b>
<b>FERTRAN TRANSPORTES LTDA (TERCEIRO INTERESSADO)</b>	
	<b>CRISTIANO ARAUJO CATEB (ADVOGADO) FABIANO ROBERT DE SOUSA (ADVOGADO)</b>

<b>D'GRANEL TRANSPORTES E COMERCIO LTDA (TERCEIRO INTERESSADO)</b>	
	<b>FABIANO ROBERT DE SOUSA (ADVOGADO) CRISTIANO ARAUJO CATEB (ADVOGADO) SAMANTHA BRAGA PEREIRA (ADVOGADO)</b>
<b>LOCALIZA RENT A CAR SA (TERCEIRO INTERESSADO)</b>	
	<b>IGOR MACIEL ANTUNES (ADVOGADO) ANDREI BASTOS SOKOLOWSKI (ADVOGADO) JESSICA RAYANIE CARNEIRO (ADVOGADO)</b>
<b>TELEFONICA BRASIL S.A. (TERCEIRO INTERESSADO)</b>	
	<b>FLAVIA NEVES NOU DE BRITO (ADVOGADO)</b>
<b>CORDEIRO COMERCIO DE MOINHA LTDA - EPP (TERCEIRO INTERESSADO)</b>	
	<b>LARISSA SILVA MARTINS (ADVOGADO)</b>
<b>CAIXA ECONÔMICA FEDERAL (TERCEIRO INTERESSADO)</b>	
	<b>BARBARA CLETO DE CARVALHO BALDEZ (ADVOGADO) ANA PAULA GONCALVES DA SILVA (ADVOGADO) BRUNO RODRIGO UBALDINO ABREU (ADVOGADO)</b>
<b>IBQ - INDUSTRIAS QUIMICAS S/A (TERCEIRO INTERESSADO)</b>	
	<b>RAFAEL BICCA MACHADO (ADVOGADO) LUCIANO BENETTI TIMM (ADVOGADO)</b>
<b>COMPANHIA DE ELETRICIDADE DO ESTADO DA BAHIA COELBA (TERCEIRO INTERESSADO)</b>	
	<b>UMBERTO LUCAS DE OLIVEIRA FILHO (ADVOGADO)</b>
<b>SOLVI PRODUCAO IMP. E EXP. DE INSUMOS INDUSTRIAIS LTDA. (TERCEIRO INTERESSADO)</b>	
	<b>JANCIELE DE PAULA MERQUIADES (ADVOGADO) KAMILA GUIMARAES MAGALHAES BUENO (ADVOGADO) JAMERSON LEON SILVA (ADVOGADO)</b>
<b>BORPAC COMERCIO, IMPORTACAO E EXPORTACAO LTDA (TERCEIRO INTERESSADO)</b>	
	<b>GILVAR DE PINHO TAVARES (ADVOGADO) ROBERTO RODRIGUES PEREIRA JUNIOR (ADVOGADO) PAULO PACHECO DE MEDEIROS NETO (ADVOGADO) IGOR FARNESE FIGUEIREDO FRANCO (ADVOGADO)</b>
<b>FURTADO, PRAGMACIO FILHO E ADVOGADOS ASSOCIADOS (TERCEIRO INTERESSADO)</b>	
	<b>JOAO RAFAEL DE FARIAS FURTADO (ADVOGADO)</b>
<b>BANCO BRADESCO S.A. (TERCEIRO INTERESSADO)</b>	
	<b>RENAN SOARES CORTAZIO (ADVOGADO) GUSTAVO JOSE MENDES TEPEDINO (ADVOGADO) MILENA DONATO OLIVA (ADVOGADO)</b>
<b>MINAS CAL LOGISTICA LTDA (TERCEIRO INTERESSADO)</b>	
	<b>ALAN DE ASSUNCAO VALADARES (ADVOGADO)</b>
<b>WJR PARTICIPACOES LTDA (TERCEIRO INTERESSADO)</b>	
	<b>MIGUEL ROCHA NASSER HISSA (ADVOGADO) RODRIGO MACEDO DE CARVALHO (ADVOGADO) RUI BARROS LEAL FARIAS (ADVOGADO) LUIS NANKRAN ROSA DIAS (ADVOGADO) PEDRO FRANCO MOURAO (ADVOGADO) RODRIGO PINHEIRO BARBOSA (ADVOGADO)</b>

FABRICADORA DE BOMBAS INDUSTRIA E COMERCIO LTDA (TERCEIRO INTERESSADO)	
	LORIZA GEJAO RAYMUNDO (ADVOGADO) CARLOS EDUARDO PICONE GAZZETTA (ADVOGADO) CHRISTIAN ROGER KLITZKE (ADVOGADO) FABIOLA BARCELLOS HILARIO RODRIGUES (ADVOGADO) MARCIA MARIZA CIOLDIN (ADVOGADO)
HIDROCARBONETOS IMPORT LTDA (TERCEIRO INTERESSADO)	
	MURILO MARQUES GONTIJO (ADVOGADO) JOAO PAULO FERNANDES DA SILVA (ADVOGADO) VINICIUS JOSE MARQUES GONTIJO (ADVOGADO) ALAN DE ASSUNCAO VALADARES (ADVOGADO)
BRASIMOL LTDA - EPP (TERCEIRO INTERESSADO)	
	YAGO AZEVEDO (ADVOGADO)
LUCIO PENTAGNA GUIMARAES NETO (TERCEIRO INTERESSADO)	
	ANA CAROLINA SAMPAIO VIEIRA (ADVOGADO) ANGELO PETERSEN FERREIRA (ADVOGADO)
P. PEIXOTO PENA COMERCIO E TRANSPORTES LTDA (TERCEIRO INTERESSADO)	
	ALAN DE ASSUNCAO VALADARES (ADVOGADO)
BRASPRESS TRANSPORTES URGENTES LTDA (TERCEIRO INTERESSADO)	
	HERIK ALVES DE AZEVEDO (ADVOGADO)
LEONARDO PENTAGNA GUIMARAES PEDRAS (TERCEIRO INTERESSADO)	
	ANA CAROLINA SAMPAIO VIEIRA (ADVOGADO) ANGELO PETERSEN FERREIRA (ADVOGADO)
TEREZA DA GAMA GUIMARAES PAES (TERCEIRO INTERESSADO)	
	THALES POUBEL CATTI PRETA LEAL (ADVOGADO) HUGO LEONARDO TEIXEIRA (ADVOGADO) PEDRO HENRIQUE BENGTTSSON BERNARDES (ADVOGADO) GUSTAVO GUIMARAES REIS (ADVOGADO)
EDUARDO PENTAGNA GUIMARAES PEDRAS (TERCEIRO INTERESSADO)	
	ANA CAROLINA SAMPAIO VIEIRA (ADVOGADO) ANGELO PETERSEN FERREIRA (ADVOGADO)
CARBOBRAS COMERCIO DE COMBUSTIVEIS SOLIDOS LTDA (TERCEIRO INTERESSADO)	
	ALAN DE ASSUNCAO VALADARES (ADVOGADO)
ADRIANA GAMA GUIMARAES (TERCEIRO INTERESSADO)	
	THALES POUBEL CATTI PRETA LEAL (ADVOGADO) HUGO LEONARDO TEIXEIRA (ADVOGADO) PEDRO HENRIQUE BENGTTSSON BERNARDES (ADVOGADO) GUSTAVO GUIMARAES REIS (ADVOGADO)
LUCIANA DA GAMA GUIMARAES (TERCEIRO INTERESSADO)	

	THALES POUBEL CATTI PRETA LEAL (ADVOGADO) HUGO LEONARDO TEIXEIRA (ADVOGADO) PEDRO HENRIQUE BENGTTSSON BERNARDES (ADVOGADO) GUSTAVO GUIMARAES REIS (ADVOGADO)
IGNEZ DA GAMA GUIMARAES RAMALHO (TERCEIRO INTERESSADO)	
	OTAVIO VIEIRA BARBI (ADVOGADO)
TRANSPORTES PESADOS MINAS S.A. (TERCEIRO INTERESSADO)	
	JORGE MOISES JUNIOR (ADVOGADO)
AQUAGEO PROJETOS E PERFURACOES LTDA - EPP (TERCEIRO INTERESSADO)	
	DANIEL FARIAS HOLANDA (ADVOGADO) RAFAEL DOS REIS FERREIRA (ADVOGADO)
EMPRESA BRASILEIRA DE CORREIOS E TELEGRAFOS (TERCEIRO INTERESSADO)	
	NADJA DA FONSECA BARROS DE CARVALHO (ADVOGADO)
SUELI BARBOSA DE ARAUJO CPF 985.204.746-91 - EPP (TERCEIRO INTERESSADO)	
	MARCELA CASTRO CRUZ (ADVOGADO) ALISSON HELENO DA COSTA SILVA (ADVOGADO) MARCIO BRUNO CASTRO CRUZ (ADVOGADO)
TRANSPORTE SAGRADO CORACAO DE JESUS LTDA (TERCEIRO INTERESSADO)	
	CECILIA ELIZABETH PORTO MORENO (ADVOGADO)
<del>PORTO MORENO ADVOGADOS ASSOCIADOS - ME (TERCEIRO INTERESSADO)</del>	
VIANA & MATOS LTDA (TERCEIRO INTERESSADO)	
	CECILIA ELIZABETH PORTO MORENO (ADVOGADO)
ICONIC LUBRIFICANTES S.A. (TERCEIRO INTERESSADO)	
	LOYANNA DE ANDRADE MIRANDA MENEZES (ADVOGADO)
ANDRE LEONARDO COUTO - SOCIEDADE DE ADVOGADOS (TERCEIRO INTERESSADO)	
	ANDRE LEONARDO DE ARAUJO COUTO (ADVOGADO)
AM & A LTDA - EPP (TERCEIRO INTERESSADO)	
	EUNYCE DE MIRANDA GUEDES (ADVOGADO) LEONARDO JACKSON RODRIGUES (ADVOGADO) GRAZIELLE DA SILVA SAMPAIO (ADVOGADO)
TDR SERVICOS EIRELI (TERCEIRO INTERESSADO)	
	SERGIO DE PAULA E SILVA JUNIOR (ADVOGADO) BERNARDO GABRIEL BARBOSA DE SOUSA (ADVOGADO) ANDRESSA SANTANA HENRIQUE (ADVOGADO) COTIGUARA ALVES DA COSTA (ADVOGADO) ALEXANDRE MAGELA SILVA (ADVOGADO)
ENG TURBO LTDA - ME (TERCEIRO INTERESSADO)	
	PRISCILA LOPES GOMES (ADVOGADO)
TDR INDUSTRIAL LTDA - EPP (TERCEIRO INTERESSADO)	

	SERGIO DE PAULA E SILVA JUNIOR (ADVOGADO) ANDRESSA SANTANA HENRIQUE (ADVOGADO) BERNARDO GABRIEL BARBOSA DE SOUSA (ADVOGADO) ALEXANDRE MAGELA SILVA (ADVOGADO) COTIGUARA ALVES DA COSTA (ADVOGADO)
PRONTO CONSTRUCOES E TERRAPLENAGEM LTDA (TERCEIRO INTERESSADO)	
	CLEIDSON JORGE CORREIA PINO COSTA (ADVOGADO)
SOTREQ S/A (TERCEIRO INTERESSADO)	
	DANIEL AUGUSTO DE MORAIS URBANO (ADVOGADO) LUDMILA KAREN DE MIRANDA (ADVOGADO)
BETIMAQ - TRATORES, PECAS E SERVICOS LTDA - EPP (TERCEIRO INTERESSADO)	
	CHARLES FERNANDO VIEIRA DA SILVA (ADVOGADO) KASSIM SCHNEIDER RASLAN (ADVOGADO) GIOVANNI CAMARA DE MORAIS (ADVOGADO)
ALTAMEC INDUSTRIA E COMERCIO LTDA - MATRIZ (TERCEIRO INTERESSADO)	
	JORGE ALAIDE FIGUEIREDO (ADVOGADO)
BANCO SANTANDER (BRASIL) S.A. (TERCEIRO INTERESSADO)	
	RENAN SOARES CORTAZIO (ADVOGADO) GUSTAVO JOSE MENDES TEPEDINO (ADVOGADO) MILENA DONATO OLIVA (ADVOGADO)
FEIROUZ NAIM FINIANOS - ME (TERCEIRO INTERESSADO)	
	CICERO ASSUNCAO (ADVOGADO) THEREZE NAIM FINIANOS (ADVOGADO)
RAIMUNDO NONATO DE OLIVEIRA DIAS (TERCEIRO INTERESSADO)	
	RODRIGO DOURADO DUARTE (ADVOGADO) FELIPE DOURADO LAGES (ADVOGADO)
ROLIMAC ROLAMENTOS LTDA (TERCEIRO INTERESSADO)	
	RAFAEL DE LACERDA CAMPOS (ADVOGADO) FABIANA DINIZ ALVES (ADVOGADO)
MMH TRANSPORTES DE CARGAS EIRELI - ME (TERCEIRO INTERESSADO)	
	FABIANO AUGUSTO DA SILVA (ADVOGADO)
SONDA PROCWORK INFORMATICA LTDA (TERCEIRO INTERESSADO)	
	DENNIS OLIMPIO SILVA (ADVOGADO) FERNANDO NIMER TERRABUIO (ADVOGADO)
RETIFICADORA WILSON MARTINI LTDA - EPP (TERCEIRO INTERESSADO)	
	VERA PAIXAO DE RESENDE (ADVOGADO) WENDEL DE MORAIS (ADVOGADO) RENATO SANTOS SEPTIMIO (ADVOGADO)
MIGUEL HENRIQUE SOUSA BEIRIGO (TERCEIRO INTERESSADO)	
	LOURIVAL VICENTE DA CRUZ (ADVOGADO)
LEONEL GARCIA BRITO (TERCEIRO INTERESSADO)	
	ANGELINA ROBERTA TEIXEIRA SOARES PRACA (ADVOGADO)

<b>ATACADAO DAS TINTAS LTDA (TERCEIRO INTERESSADO)</b>	<b>ANTERO FERREIRA DOS SANTOS (ADVOGADO)</b> <b>ANGELO FERREIRA DOS SANTOS (ADVOGADO)</b>
<b>COMERC ENERGIA LTDA. (TERCEIRO INTERESSADO)</b>	<b>LUCIANA RACHEL DA SILVA PORTO (ADVOGADO)</b>
<b>JOSE CLAUDIO CASTORINO 41438710682 (TERCEIRO INTERESSADO)</b>	<b>PAULO CESAR DA COSTA (ADVOGADO)</b>
<b>SERGIO DE SA (TERCEIRO INTERESSADO)</b>	<b>LOURIVAL VICENTE DA CRUZ (ADVOGADO)</b>
<b>LUBRIVILA DISTRIBUIDOR E SERVICOS LTDA (TERCEIRO INTERESSADO)</b>	<b>JOVINO PEREIRA DE BRITO JUNIOR (ADVOGADO)</b>
<b>SEMIR JOSE CORREIA (TERCEIRO INTERESSADO)</b>	<b>LOURIVAL VICENTE DA CRUZ (ADVOGADO)</b>
<b>MINERACAO CALCIOLANDIA LTDA - ME (TERCEIRO INTERESSADO)</b>	<b>HUDSON VINICIUS MONTEIRO SILVA (ADVOGADO)</b>
<b>A C LEITE - ME (TERCEIRO INTERESSADO)</b>	<b>ADSON RAUL MAGALHAES DE ALMEIDA (ADVOGADO)</b>
<b>FEDERACAO DOS TRABALHADORES NAS INDUSTRIAS DA CONSTRUCAO E DO IMOBILIARIO DO ESTADO DE MINAS GERAIS (TERCEIRO INTERESSADO)</b>	<b>OSMAR RODRIGUES JEBER GUSMAO (ADVOGADO)</b> <b>THAMIRES FERNANDES DA SILVA (ADVOGADO)</b>
<b>CARLOS ALBERTO DE ARAUJO - ME (TERCEIRO INTERESSADO)</b>	<b>RAFAEL PEREIRA SOARES (ADVOGADO)</b>
<b>CARLOS ALBERTO DE ARAUJO (TERCEIRO INTERESSADO)</b>	<b>RAFAEL PEREIRA SOARES (ADVOGADO)</b>
<b>UNIK S.A. (TERCEIRO INTERESSADO)</b>	<b>BRUNO FABBRI BARELLI (ADVOGADO)</b>
<b>ITATIBA MINERACAO E CONSTRUCAO LTDA (TERCEIRO INTERESSADO)</b>	<b>JERONIMO DE ABREU JUNIOR (ADVOGADO)</b> <b>RAFAEL DE ALMEIDA ABREU (ADVOGADO)</b>
<b>INDUSTRIA E COMERCIO DE GAXETAS E ANEIS 230 LTDA (TERCEIRO INTERESSADO)</b>	<b>VITOR KRIKOR GUEOGJIAN (ADVOGADO)</b> <b>ARTUR RICARDO RATC (ADVOGADO)</b>
<b>SERGIO MARCIO PEIXOTO (TERCEIRO INTERESSADO)</b>	<b>LOURIVAL VICENTE DA CRUZ (ADVOGADO)</b>
<b>TIM S/A (TERCEIRO INTERESSADO)</b>	<b>ANTONIO RODRIGO SANT ANA (ADVOGADO)</b>
<b>SERVICO SOCIAL DA INDUSTRIA - SESI (TERCEIRO INTERESSADO)</b>	<b>WEDERSON ADVINCULA SIQUEIRA (ADVOGADO)</b> <b>MATEUS DE MOURA LIMA GOMES (ADVOGADO)</b>
<b>FORNAC LTDA (TERCEIRO INTERESSADO)</b>	

	ROBERTA PARREIRAS MORAIS (ADVOGADO) RENATA ALTIVO DELLARETTI (ADVOGADO) TIAGO DONIZETE SILVA (ADVOGADO) ALLYSSON PEREIRA CAMPOS (ADVOGADO)
MARCELO BRAGA PONTES (TERCEIRO INTERESSADO)	
	JOAO RAFAEL DE FARIAS FURTADO (ADVOGADO)
ACOPAIVA TUBOS E PERFIS LTDA (TERCEIRO INTERESSADO)	
	IGOR BARBOSA DE FREITAS (ADVOGADO)
JOAQUIM RONALDO PONTES (TERCEIRO INTERESSADO)	
	JOAO RAFAEL DE FARIAS FURTADO (ADVOGADO)
TELEMAR NORTE LESTE S/A. - EM RECUPERACAO JUDICIAL (TERCEIRO INTERESSADO)	
	FLAVIA NEVES NOU DE BRITO (ADVOGADO)
TB TRANSPORTES LTDA (TERCEIRO INTERESSADO)	
	JOAO RAFAEL DE FARIAS FURTADO (ADVOGADO)
MOINHA DIVINOPOLIS LTDA (TERCEIRO INTERESSADO)	
	FERNANDO LUIZ GREGORIO (ADVOGADO)
CONSULTANTS GESTAO EMPRESARIAL LTDA - ME (TERCEIRO INTERESSADO)	
	PATRICIA XAVIER (ADVOGADO) CRISLAINE CLARO DOS SANTOS (ADVOGADO) REINALDO DE MELLO (ADVOGADO)
TWIN INVESTIMENTOS E SERVICOS LTDA (TERCEIRO INTERESSADO)	
	GRAZZIANO MANOEL FIGUEIREDO CEARA (ADVOGADO) MARCIO VALFREDO BESSA (ADVOGADO)
RODORRICA-RODOVIARIO E REPRESENTACAO NORRICA LTDA (TERCEIRO INTERESSADO)	
	ANTONIO EDIVALDO SANTOS AGUIAR (ADVOGADO)
HIDRAU MAQUINAS MANGUEIRAS E CONEXOES LTDA (TERCEIRO INTERESSADO)	
	MATHEUS BONACCORSI FERNANDINO (ADVOGADO)
MINISTERIO DA FAZENDA (TERCEIRO INTERESSADO)	
SERASA S.A. (TERCEIRO INTERESSADO)	
	ALEXANDRA SILVA MALTA (ADVOGADO)
FUNDO DE INVESTIMENTO EM DIREITOS CREDITORIOS ATACADO - NAO PADRONIZADO (TERCEIRO INTERESSADO)	
	MILENA DONATO OLIVA (ADVOGADO) RENAN SOARES CORTAZIO (ADVOGADO)
MINAS CAL LOGISTICA LTDA (TERCEIRO INTERESSADO)	
	AMADEU PEDERSOLI NETO (ADVOGADO)
JOSE SANTOS (TERCEIRO INTERESSADO)	
	LINDINALVA ALICE LARANJEIRA (ADVOGADO)
DINASER INDUSTRIA, COMERCIO E SERVICOS LTDA - ME (TERCEIRO INTERESSADO)	
	BRUNA CARLA DA SILVEIRA (ADVOGADO)
VIVAS ADMINISTRACAO DE BENS LTDA (TERCEIRO INTERESSADO)	



	IGOR NUNES COSTA E COSTA (ADVOGADO) BRUNO DE CARVALHO GARRIDO (ADVOGADO) PATRICIA MACHADO DIDONE (ADVOGADO)		
AFS GAMA LOCAÇÃO E SERVIÇOS LTDA - ME (TERCEIRO INTERESSADO)			
	SILVANA FORTES DA SILVEIRA (ADVOGADO) ROGERIO FORTES DA SILVEIRA (ADVOGADO)		
METROPOLITAN LIFE SEGUROS E PREVIDENCIA PRIVADA SA (TERCEIRO INTERESSADO)			
	EDUARDO CHALFIN (ADVOGADO)		
Documentos			
Id.	Data da Assinatura	Documento	Tipo
9646644513	03/11/2022 17:52	<a href="#">RMA Junho 2022</a>	Documento de Comprovação

**RECUPERAÇÃO  
JUDICIAL**

PROCESSO Nº  
5001608-50.2019.8.13.0290

**RELATÓRIO MENSAL  
DAS ATIVIDADES DAS  
RECUPERANDAS  
JUNHO/2022**

**GRUPO  
ICAL**



**INOCÊNCIA DE PAULA**  
advogados



**UNE ASSESSORIA**  
Contábil e Empresarial





## SUMÁRIO

INTRODUÇÃO .....	4
RESUMO DA EVOLUÇÃO PROCESSUAL .....	8
HISTÓRICO DAS RECUPERANDAS.....	9
ESTRUTURA SOCIETÁRIA .....	12
ATIVOS DO GRUPO ICAL .....	17
ENDIVIDAMENTO .....	18
INFORMAÇÕES E ÍNDICES FINANCEIROS - ICAL INDÚSTRIA DE CALCINAÇÃO LTDA. ....	19
INFORMAÇÕES E ÍNDICES FINANCEIROS - USIBRITA LTDA. ....	33
INFORMAÇÕES E ÍNDICES FINANCEIROS - PYLA PEDREIRA YOLITA LTDA. ....	45
INFORMAÇÕES E ÍNDICES FINANCEIROS - UNIÃO ADMINISTRAÇÃO PARTICIPAÇÕES E INVESTIMENTOS S.A. ....	57
INFORMAÇÕES E ÍNDICES FINANCEIROS - MINERAÇÃO PEDRA BONITA LTDA. ....	68
INFORMAÇÕES E ÍNDICES FINANCEIROS - PEDREIRAS OMACIL COMERCIO E INDÚSTRIA LTDA. ....	79
INFORMAÇÕES E ÍNDICES FINANCEIROS - MINERAÇÃO MONTREAL LTDA. ....	91
INFORMAÇÕES E ÍNDICES FINANCEIROS - MINERAÇÃO JOÃO PESSOA LTDA. ....	104
INFORMAÇÕES E ÍNDICES FINANCEIROS - FABRICAL FÁBRICA DE CAL S.A.....	114
INFORMAÇÕES E ÍNDICES FINANCEIROS - EIMCAL - EMPRESA INDUSTRIAL DE MINERAÇÃO CALCÁRIA LTDA.....	126
INFORMAÇÕES E ÍNDICES FINANCEIROS - COBRASCAL INDÚSTRIA DE CAL LTDA. ....	138



## INTRODUÇÃO

No dia 26 de março de 2019 as empresas Ical Indústria de Calcinação Ltda. (CNPJ: 17.157.264/0001-56), União Administração, Participações e Investimentos S.A. (CNPJ: 21.669.288/0001-61), Cobrascal Indústria de Cal Ltda. (CNPJ: 44.062.636/0001-33), EIMCAL – Empresa Industrial de Mineração Calcária Ltda. (CNPJ: 17.335.274/0002-15), Fabrical Fábrica de Cal S.A.(CNPJ: 21.443.607/0001-16), Mineração Montreal Ltda. (CNPJ: 70.967.971/0001-90), Mineração Pedra Bonita Ltda. (CNPJ: 20.186.102/0001-50), Mineração João Pessoa Ltda. (CNPJ: 19.627.094/0001-51), Pedreiras Omacil Comércio e Indústria Ltda. (CNPJ: 15.132.871/0001-36), Pyla Pedreira Yolita Ltda. (CNPJ: 06.963.557/0001-04) e Usibrita Ltda. (CNPJ: 18.820.688/0001-11), ajuizaram pedido de Recuperação Judicial, distribuído sob o nº 5001608-50.2019.8.13.0290, perante a 2ª Vara Cível a Comarca de Vespasiano/MG.

A MM. Juíza proferiu despacho judicial, inserido no ID nº 67211454, no dia 22/04/2019, através do qual foi deferido o processamento da Recuperação Judicial.

Em cumprimento à alínea “a”, inciso I, do art. 22 da Lei 11.101/2005, no dia 26/04/2019, a Administradora Judicial encaminhou Circular aos Credores, informando o valor e classificação de seus respectivos créditos, nos termos relacionados pelas Recuperandas na exordial.

Em virtude da apresentação de nova lista de credores consolidada pelas Recuperandas, contendo os créditos devidos na data da distribuição da Recuperação Judicial, esta Administradora Judicial enviou nova circular aos credores no dia 09/10/2019, considerando a alteração substancial de diversos créditos inicialmente arrolados pelas Recuperandas.

O Plano de Recuperação Judicial foi apresentado pelas Recuperandas no dia 24/06/2019, conforme se infere dos IDs nº 73534611 a 73534603.

O Edital relativo ao §1º do art. 52 da Lei 11.101/2005 contendo a lista de credores apresentada pelas Recuperandas foi disponibilizado no DJE de 02/10/2019 e publicado dia 03/10/2019.

No dia 11/10/2019 foi publicado novo Edital retificado relativo ao §1º do art. 52 da Lei 11.101/05, contendo a lista consolidada de credores apresentada pelas Recuperandas, considerando que alguns credores foram omitidos do edital anteriormente publicado.

O edital relativo ao parágrafo único do art. 53 c/c art. 55 da Lei 11.1001/05 foi disponibilizado no DJE de 13/12/2019 e publicado no dia 16/12/2019.



Em cumprimento à norma inserta no § 2º do art. 7º da Lei 11.101/05, a Administradora Judicial apresentou a lista de credores, após análise da contabilidade e das 382 (trezentos e oitenta e duas) habilitações/divergências de crédito que lhe foram encaminhadas, com o auxílio da i. perita judicial.

Registre-se que o Edital contendo a lista de credores da Administradora Judicial foi disponibilizado no DJe em 15/07/2020, considerando-se publicado em 16/07/2020. O prazo para apresentação de impugnações de crédito através da via judicial teve início no dia 17/07/2020, considerando o teor da norma inserta no caput do art. 8º a Lei 11.101/05, que preleciona que os credores terão o prazo de 10 (dez) dias para apresentar suas impugnações de crédito, a contar da publicação da relação referida no art. 7º, § 2º, da referida Lei.

Em 11/06/2020, foi disponibilizado no DJE o Edital de Convocação da Assembleia Geral de Credores, a teor dos arts. 56 e 36 da Lei 11.101/2005, o qual dispunha que a AGC se realizaria no Cineteatro Capucho, na Faculdade da Saúde e Ecologia Humana – FASEH, localizada na Rua São Paulo, 958 – Bairro Parque Jardim Alterosa – CEP 33200-664 – Vespasiano/MG, no dia 11 de setembro de 2020, em primeira convocação, e, no dia 25 de setembro de 2020, sexta-feira, em segunda convocação.

Conforme se depreende do despacho de ID nº 261536879, a MM. Magistrada, dentre outras providências, determinou o cancelamento da AGC presencial designada para setembro/2020, bem como a intimação da AJ para apresentar datas e horários para realização da AGC na modalidade virtual.

Esta Administradora Judicial, sob o ID nº 549090100, inserido nos autos em 03/09/2020, requereu a expedição de novo edital de convocação da Assembleia Geral de Credores virtual, a ser realizada em Primeira Convocação no dia 27/11/2020 e, em Segunda Convocação no dia 04/12/2020, por meio da plataforma virtual disponibilizada pela Brasil Expert Análise Empresarial de Insolvência Ltda. Naquela oportunidade, a Administradora Judicial também apresentou os procedimentos para a realização do conclave virtual.

Em 05/11/2020, sob o ID nº 1268774963, a MM. Juíza homologou os procedimentos apresentados pela AJ no ID nº 549090100 e determinou a expedição de edital de convocação da AGC, conforme solicitado pela Administradora Judicial.

Foi disponibilizado no DJE de 06/11/2020 e publicado em 09/11/2020 o Edital de convocação da Assembleia Geral de Credores Virtual agendada para os dias 27/11/2020 (em primeira convocação) e 04/12/2020 (em segunda convocação). Conforme já mencionado, os procedimentos para participação do conclave virtual foram descritos na manifestação da Administradora Judicial juntada aos autos por meio do ID nº 549090100, sendo homologados pela D. Magistrada no ID nº 1268774963.



A AGC foi realizada em primeira convocação às 10:00 (dez) horas do dia 27 de novembro de 2020, por meio da plataforma BEx (Brasil Expert), para deliberação acerca do Plano de Recuperação Judicial apresentado nos autos pelas Recuperandas nos IDs nº 73534603 a 73534608. No entanto, não houve quórum para a instalação da AGC, a teor do disposto no §2º, do art. 37 da LFR.

Conforme verificação da ata relativa à primeira convocação, juntada sob o ID nº 1587089799, os presentes saíram convocados para a realização da Assembleia Geral de Credores, em segunda convocação, a ser realizada por meio virtual, no dia 04/12/2020, ficando dispensados da apresentação de nova procuração àqueles que já o fizeram para a primeira convocação, com a consequente reabertura do prazo previsto nos procedimentos para participação do conclave virtual homologados por meio da decisão de ID nº 1268774963.

Em 04/12/2020, foi instalada a Assembleia Geral de Credores em segunda convocação e, após debates sobre a possibilidade de apresentação de aditivo ao Plano de Recuperação Judicial, a maioria dos credores representados em AGC (94,86%) deliberou pela suspensão dos trabalhos da assembleia com retorno no dia 12/02/2021 (IDs nº 1673139798 a 1672684945).

Assim, os trabalhos foram retomados em 12/02/2021, em continuação à AGC de 04/12/2020, oportunidade em que 94,33% dos credores representados aprovaram novo pedido de suspensão da Assembleia até o dia 29/03/2021 (IDs nº 1673139798 a 1672684945).

Em 29/03/2021, os credores presentes na AGC aprovaram mais uma suspensão dos trabalhos, desta vez, até o dia 03/05/2021 (IDs nº 2915711432 a 2916876410).

Retomados os trabalhos no dia 03/05/2021, os credores aprovaram o aditivo ao PRJ apresentado nos IDs nº 3362851438 / 3362871446, conforme depreende-se dos IDs nº 3395956581 a 3396651525. Tendo em vista a aprovação do plano pelos credores, a Administradora Judicial, no dia 04/05/2021, informou nos autos o resultado da AGC, acostando ata, lista de presença, extrato da votação, gráfico de quórum de votação e chat. Na oportunidade, requereu fossem intimadas as Recuperandas para apresentarem certidões negativas de débitos tributários e, após apresentação das referidas certidões, fosse homologado o modificativo ao Plano de Recuperação Judicial, concedendo-se a Recuperação Judicial às Recuperandas, na forma do caput do art. 58 da Lei 11.101/05.

A MM. Juíza, em decisão proferida sob o ID nº 3736438063, no dia 26/05/2021, determinou a intimação das Recuperandas conforme requerido por pela AJ.

Em 23/07/2021, após a apresentação das certidões de débitos tributários pelas Recuperandas, a Administração Judicial peticionou nos autos requerendo, dentre outros pedidos, a homologação do modificativo ao Plano de Recuperação Judicial, apresentado nos IDs nº 3362851438 a



3362871446 e aprovado na AGC do dia 03/05/2021, concedendo-se a Recuperação Judicial às Recuperandas, na forma do caput do art. 58 da Lei 11.101/05.

Já no dia 14/09/2021, sob o ID nº 5697178020, foi proferida decisão homologando o PRJ em todos os seus termos, aprovado pela AGC de 03/05/2021, para que produza os seus jurídicos e legais efeitos, e, com fulcro no art. 58 da Lei nº 11.101/2005, concedendo a recuperação judicial às empresas ICAL INDÚSTRIA DE CALCINACAO LTDA, UNIAO ADMINISTRACAO, PARTICIPACOES E INVESTIMENTOS S.A, COBRASCAL INDÚSTRIA DE CAL LTDA, EIMCAL - EMPRESA INDUSTRIAL DE MINERACAO CALCARIA LTDA, FABRICAL FABRICA DE CAL SA, MINERACAO MONTREAL LTDA, MINERACAO PEDRA BONITA LIMITADA, MINERACAO JOAO PESSOA LTDA, PEDREIRAS OMACIL COMERCIO E INDÚSTRIA LTDA e PYLA PEDREIRA YOLITA LTDA e USIBRITA LTDA.

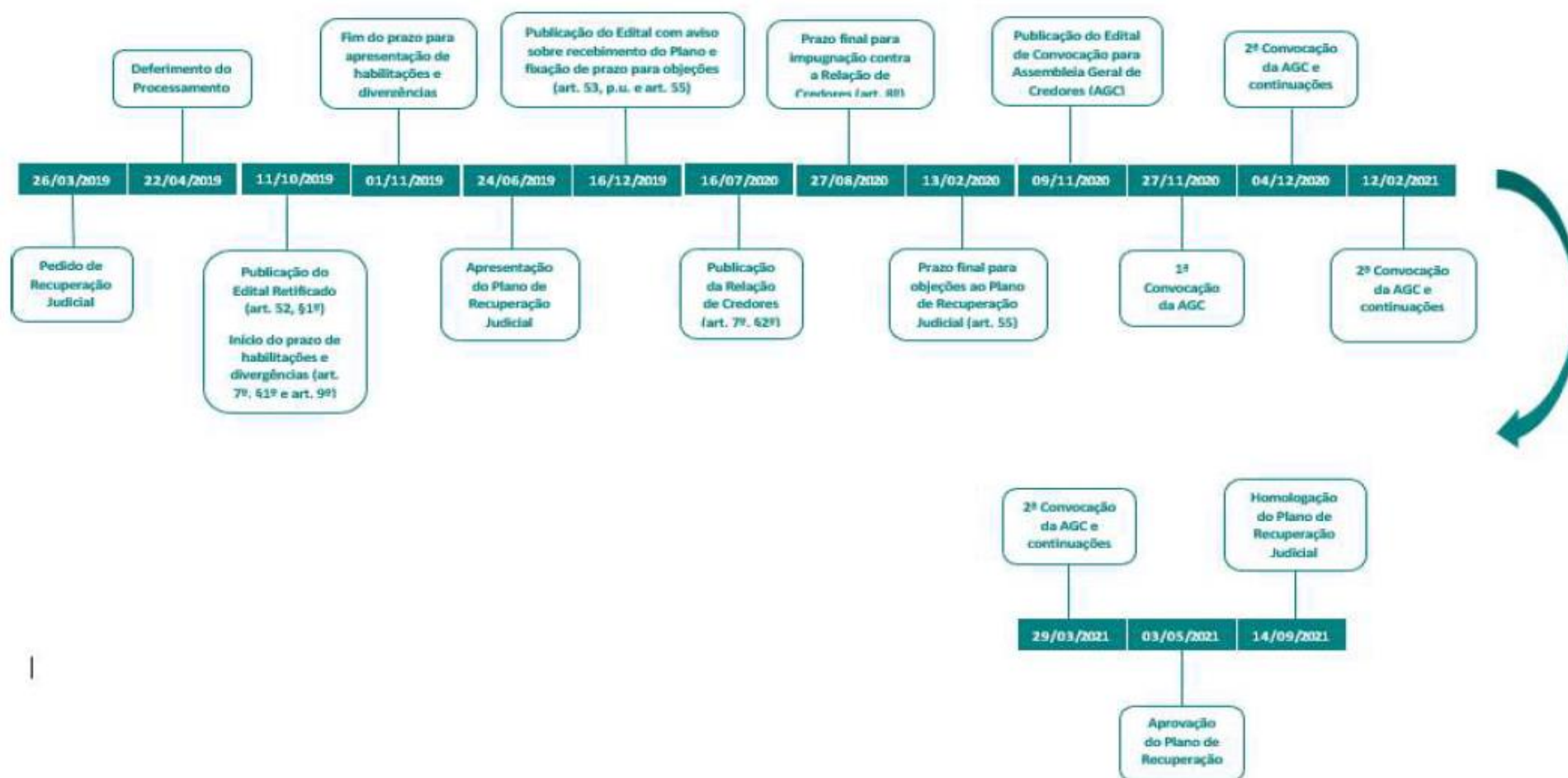
**As informações relativas às Demonstrações Financeiras contidas neste Parecer Técnico foram apresentadas pelas Recuperandas e não estão auditadas.**

Os valores neste Relatório Mensal de Atividades estão apresentados em milhares de Reais.





## RESUMO DA EVOLUÇÃO PROCESSUAL



## HISTÓRICO DAS RECUPERANDAS

A Recuperanda **ICAL – INDÚSTRIA DE CALCINAÇÃO LTDA.** foi fundada em 1949, é uma empresa 100% brasileira com experiência na produção de cal, com sede e instalações industriais localizadas no município de São José da Lapa/MG e sua principal filial no município de Pains/MG. A empresa tem por objeto social principal a exploração de jazidas de calcário, a fabricação e a hidratação de cal, bem como a participação de outras sociedades no interesse de seus negócios.

A Recuperanda **UNIÃO ADMINISTRAÇÃO PARTICIPAÇÕES E INVESTIMENTOS S.A.** foi fundada pelo Dr. Lúcio Pentagna Guimarães no ano de 1985, é detentora de 99,4944% das ações da ICAL Indústria de Calcinação Ltda. e sócia minoritária da Mineração João Pessoa, Pyla Pedreira Yolita Ltda., Usibrita Ltda. e Mineração Montreal Ltda. Trata-se de uma holding não operacional, que não possui funcionários e utiliza a estrutura administrativa, jurídica e financeira da empresa Ical.

Fundada em 1974, a Recuperanda **COBRASCAL INDÚSTRIA DE CAL LTDA.** tem por objeto social a industrialização de Cal hidratada. Com sede na cidade Mairiporã-SP, a unidade Industrial está estrategicamente localizada no maior polo consumidor de cal hidratada do país. No processo de hidratação, a Recuperanda Cobrascal adquire de seus fornecedores de insumos a Cal Virgem que é extraída da natureza e desidratada em fornos de alta temperatura. A conversão em cal hidratada se dá pela adição de água no interior de hidratadores. Esta mistura provoca uma reação química que a desintegra e a transforma na cal hidratada. Concluído este processo, a cal hidratada é embalada em sacos de papel, big-bag ou a granel para comercialização. Desde 03 de janeiro de 1979 a Empresa é componente integrante do Grupo União Administração, Participação e Investimentos S.A., tendo como sua Controladora direta a ICAL Indústria de Calcinação Ltda.

Com sede na cidade de Prudente de Morais/MG, a Recuperanda **EIMCAL - EMPRESA INDUSTRIAL DE MINERAÇÃO CALCÁRIA LTDA.** foi constituída em 25 de setembro de 2014 e tem por objeto social a mineração em geral, a comercialização e a exportação de produtos minerais não metálicos, fabricação e comercialização de cal, produtos de tratamento de solo e insumos para ração animal, dentre outros. A empresa é integrante do Grupo União e tem como sua controladora a Ical Indústria de Calcinação Ltda.

A Recuperanda **USIBRITA LTDA.** é uma empresa 100% brasileira, fundada em 1975, com experiência na exploração e produção de pedra britada. Com sede e instalações industriais localizadas no município de Betim - MG, a Usibrita, tem por objeto social principal a exploração e produção de pedra britada, comércio de areia e todos os produtos derivados da britagem de pedra; a importação e exportação; assim como a prestação de serviços de consultoria em Engenharia de Minas, podendo ainda participar de sociedades, no interesse de suas atividades. Desde agosto de 2010



a empresa é componente integrante do Grupo União Administração, Participação e Investimentos S.A. e tem como sua controladora a ICAL Indústria de Calcinação Ltda., que adquiriu 99,99% de suas quotas.

A Recuperanda **MINERAÇÃO MONTREAL LTDA.** é uma empresa 100% brasileira, fundada em 1993, com experiência na exploração e produção de pedra britada. Com sede e instalações industriais localizadas no município de Betim/MG, tem por objeto social principal a exploração e o aproveitamento de jazidas minerais no território nacional; a extração, o beneficiamento, e a comercialização de pedra britada, comércio de areia e todos os produtos derivados da britagem de pedra, a importação e exportação; assim como o transporte de cargas em geral, podendo ainda participar de sociedades, no interesse de suas atividades. Desde 2011 a empresa é componente integrante do Grupo União Administração, Participação e Investimentos S.A. e tem como sua controladora a ICAL Indústria de Calcinação Ltda., que adquiriu 99,99% de suas quotas.

A Recuperanda **PEDREIRAS OMACIL COMÉRCIO E INDÚSTRIA LTDA.** é uma empresa 100% brasileira, fundada em 1962, com experiência na exploração e produção de pedra britada. Com sede e instalações industriais localizadas no município de Lauro de Freitas/BA, a Recuperanda tem por objeto social a industrialização e comércio de pedras britadas e a exploração de pedreiras de guinasse. Desde setembro de 2011 a empresa é componente integrante do Grupo União Administração, Participação e Investimentos S.A. e tem como sua Controladora a ICAL Indústria de Calcinação Ltda. que adquiriu 100% de suas quotas.

A Recuperanda **PYLA PEDREIRA YOLITA LTDA.** foi fundada em Fundada em 1976, é uma Empresa 100% brasileira, com experiência na exploração e produção de pedra britada. Com sede e instalações industriais localizadas no município de Caucaia/CE, a Pyla tem por objeto social: britagem de pedras, extração e beneficiamento de rochas, venda de britas e subprodutos de britagem, obras de terraplanagem, prestação de serviços de engenharia, locação de bens móveis-equipamentos e imóveis, transporte rodoviário de cargas, coleta e transporte de entulhos, fretes e carretos entre outros. Atualmente a Empresa vem direcionando sua operação exclusivamente ao beneficiamento e comércio de pedra britada do tipo guinasse. Desde novembro de 2011 a empresa é componente integrante do Grupo União Administração, Participação e Investimentos S.A. e tem como sua Controladora a ICAL Indústria de Calcinação Ltda. que adquiriu 100% de suas quotas.

A Recuperanda **FABRICAL FÁBRICA DE CAL S.A.** foi constituída em 25 de setembro de 2014, com sede no município de Quixeré/CE, na Fazenda Paraíso, s/n, Distrito de Mato Alto. Tem como objeto social a exploração e o aproveitamento de jazidas minerais no território nacional, a fabricação, o beneficiamento e a comercialização de cal, tintas e calcário, a prestação de serviços, a fabricação e comercialização de produtos ou insumos para alimentação animal, podendo ainda participar de sociedades, no interesse de suas atividades. A companhia é integrante do Grupo União Administração, Participação e Investimentos S.A., tendo como sua controladora direta a ICAL Indústria de Calcinação Ltda. As atividades operacionais e comerciais da companhia tiveram início em fevereiro de 2017.



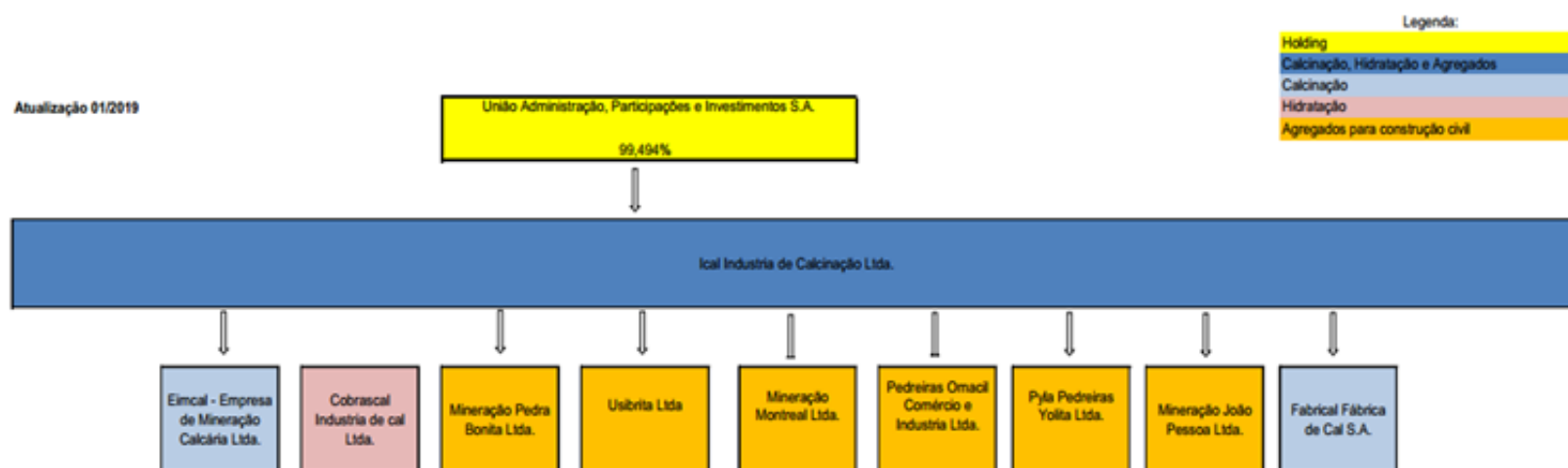
A Recuperanda **MINERAÇÃO PEDRA BONITA LTDA.** foi constituída em 1974 e possui sede na cidade de Prudente de Moraes/MG. O objeto social da empresa consiste na exploração e o aproveitamento de jazidas minerais, o beneficiamento e a comercialização de calcário, inclusive como corretivo de solos, a prestação de serviços, importação e exportação, a fabricação e comercialização de produtos ou insumos para alimentação animal, o arrendamento de jazidas minerais, bem como máquinas e equipamentos, podendo ainda participar de sociedades do interesse de suas atividades. A Recuperanda não possui funcionários registrados, uma vez que a jazida cujos direitos minerários são de propriedade da Mineradora Pedra Bonita Ltda. é explorada pela Eimcal. Em janeiro/2021 foi criada a filial Agro MPB na cidade de Prudente de Moraes/MG e em maio/2021 criada a filial Agro MPB Ceará na cidade de Quixeré/CE, ambas as filiais possuem como objeto social específico a exploração, o beneficiamento, e a comercialização de calcário para agricultura, calcário blendado, cal blendada e fertilizantes para agricultura.

A Recuperanda **MINERAÇÃO JOÃO PESSOA LTDA.** foi constituída em 2014 e possui sede e instalações industriais localizadas no município de Sobrado/PB. Seu objeto social consiste na exploração e o aproveitamento de jazidas minerais no território nacional, a extração, o beneficiamento, e a comercialização de pedra britada, comércio de areia e todos os produtos derivados da britagem de pedra, podendo ainda participar de sociedades, no interesse de suas atividades. A Recuperanda está com a atividade suspensa em virtude de processo administrativo junto ao SUDEMA – Superintendência de Administração do Meio Ambiente.



## ESTRUTURA SOCIETÁRIA

A Ical Indústria de Calcinação Ltda. é componente do Grupo União, que tem como Controladora a União Administração, Participação e Investimentos S.A. A estrutura societária da  *Holding* pode ser assim ilustrada:



Através do Relatório das Demonstrações Financeiras de 31/12/2020, as Recuperandas apresentaram a data de aquisição e/ou constituição das empresas investidas diretamente pela Controladora UNIÃO ADMINISTRAÇÃO PARTICIPAÇÕES E INVESTIMENTOS S.A., sendo:

Em 31 de dezembro de 2020 a Companhia tem participação no capital de Empresas, conforme demonstrado no quadro abaixo:

Controlada	Participação		
	Tipo	%	Atividade principal
Ical Indústria de Calcinação Ltda.	Direta	99,494%	Cal e calcário
Cobrascal Indústria de Cal Ltda.	Indireta	100,000%	Cal hidratada
Ical Imóveis Ltda.	Indireta	99,994%	Venda de imóveis
Eimcal Empresa Industrial de Mineração Calcária Ltda.	Indireta	99,998%	Cal e calcário
Mineração Pedra Bonita Ltda.	Indireta	100,000%	Brita - Calcário
Usibrita Ltda.	Indireta	100,000%	Brita - Gnaisse
Mineração Montreal Ltda.	Indireta	100,000%	Brita - Gnaisse
Pedreiras Omacil Ind. Com. Ltda.	Indireta	100,000%	Brita - Gnaisse
Pyla Pedreira Yolita Ltda.	Indireta	100,000%	Brita - Gnaisse
Mineração João Pessoa Ltda.	Indireta	100,000%	Brita - Gnaisse
Fabrical Fábrica de Cal S.A.	Indireta	75,000%	Cal e calcário



A composição do capital social da  *Holding* do Grupo União é comentada pelas Recuperandas através do Relatório das Demonstrações Financeiras de 31/12/2020, em que apresentam por nota explicativa o resumo das alterações ocorridas no quadro de acionistas, motivadas por sucessões de direitos acionários de titulares aos herdeiros, conforme a seguir:

#### **27 Capital social - controladora**

Em 31 de dezembro de 2020, o capital social de R\$176.636.330,55 (Cento e setenta e seis milhões, seiscentos e trinta e seis mil, trezentos e trinta reais e cinquenta e cinco centavos) totalmente integralizado, é composto por 19.304.517 ações com valor nominal de R\$9,15 (Nove reais e quinze centavos), sendo 6.563.537 ações ordinárias, 12.740.970 ações preferenciais classe "A" e outras 10 ações preferenciais classe "B".

Em 14 de março de 2008, conforme Contrato de Doação em Adiantamento de Legítima e Outras Avenças, o acionista Lúcio Pentagna Guimarães formalizou doação de 759.698 ações ordinárias e 1.474.707 ações preferenciais de sua propriedade a outros acionistas da Companhia. A doação foi formalizada com reserva de usufruto vitalício e sucessivo em favor do doador. O Contrato institui ainda, em caráter sucessivo, por morte do doador o usufruto de todas as ações em favor de sua esposa Maria de Lourdes da Gama Guimarães que é parte interveniente no contrato de doação e também acionista da Companhia.

Em 2009 a acionista Ignez da Gama Guimarães, doou 641.060 ordinárias e 529.404 ações preferenciais, aos seus filhos com reserva de usufruto vitalício e sucessivo em favor do doador. Posteriormente em 2019 a acionista Tereza da Gama Guimarães Paes recebeu de seus filhos a doação de 6 ações preferenciais, da mesma forma como ocorreu para a acionista Adriana da Gama Guimarães. A Acionista Luciana da Gama Guimarães, doou 1 ação preferencial ao seu cônjuge Vicente Fortini Toscano Filho.

No exercício de 2019 as ações que pertenciam à acionista Maria de Lourdes Gama Guimarães foram transmitidas aos herdeiros, sendo 111.942 ações nominais e 217.094 preferenciais em razão do trânsito em julgado do processo de inventário nº. 6036339-19.2015.8.13.0024, na 2ª Vara de Sucessões da Comarca de Belo Horizonte/MG. A transcrição no livro de registro de ações foi realizada conforme homologação formal de partilha judicial que ocorreu nos autos do inventário.

O direito acionário do Acionista Lucio Pentagna Guimarães foi transmitido aos herdeiros em razão do falecimento no dia 02 de setembro de 2015 (art.1784 Código Civil Brasileiro). O Processo de inventário tem curso perante a 4ª Vara de Sucessões da Comarca de Belo Horizonte/MG (Processo nº.6081708-36.2015.8.13.0024). A transcrição no livro de registro de ações será realizada após a homologação da partilha judicial que ocorrerá nos autos do inventário.

O direito acionário da acionista Leticia Pentagna Guimarães foi transmitido aos herdeiros em razão do falecimento no dia 24 de julho de 2019 (art.1784 Código Civil Brasileiro). O Processo de inventário tem curso perante a 1ª Vara de Sucessões da Comarca de Belo Horizonte/MG (Processo nº. 5112250-15.2019.8.13.0024). A transcrição no livro de registro de ações será realizada após a homologação da partilha judicial que ocorrerá nos autos do inventário.





Após a sucessão da acionista Maria de Lourdes e doações acordadas entre os acionistas, devidamente e registradas no Livro de Transferência de Ações, a posição acionária ao final do exercício pode ser assim demonstrada (R\$)

Acionista	Capital social em ações						Capital social (R\$)			
	Ações ON	% ON	Ações PN (A)	Ações PN (B)	% PN	Total	Ações ON	Ações PN	Total	%
1 Lucio Pentagna Guimarães	5.557.821	84,6772300%	10.726.887	0	84,1920100%	16.284.708	50.854.062,15	98.151.016,05	149.005.078,20	84,3569800%
2 Ignez da Gama Guimarães Ramalho	0	0,0000000%	12.356	2	0,0969900%	12.358	0,00	113.075,70	113.075,70	0,0640200%
3 Tereza da Gama Guimarães Pnes	91.164	1,3889500%	368.080	2	2,8889600%	459.246	834.150,60	3.367.950,30	4.202.100,90	2,3789600%
4 Leticia Pentagna Guimarães	0	0,0000000%	235.794	2	1,8506900%	235.796	0,00	2.157.533,40	2.157.533,40	1,2214600%
5 Adriana Gama Guimarães	91.164	1,3889500%	368.079	2	2,8889500%	459.245	834.150,60	3.367.941,15	4.202.091,75	2,3789500%
6 Lucina da Gama Guimarães	91.164	1,3889500%	368.072	2	2,8889000%	459.238	834.150,60	3.367.877,10	4.202.027,70	2,3789100%
7 Lucio Pentagna Guimaraes Neto	30.388	0,4629800%	44.095	0	0,3460900%	74.483	278.050,20	403.469,25	681.519,45	0,3858300%
8 Leonardo Pentagna Guimaraes Pedras	30.388	0,4629800%	44.095	0	0,3460900%	74.483	278.050,20	403.469,25	681.519,45	0,3858300%
9 Eduardo Pentagna Guimaraes Pedras	30.388	0,4629800%	44.095	0	0,3460900%	74.483	278.050,20	403.469,25	681.519,45	0,3858300%
10 Paula da Gama Guimaraes Ramalho	213.687	3,2556700%	176.470	0	1,3850600%	390.157	1.955.236,05	1.614.700,50	3.569.936,55	2,0210700%
11 Daniel da Gama Guimaraes Ramalho	213.687	3,2556700%	176.469	0	1,3850500%	390.156	1.955.236,05	1.614.691,35	3.569.927,40	2,0210600%
12 Flavio da Gama Guimaraes Ramalho	213.686	3,2556500%	176.471	0	1,3850700%	390.157	1.955.226,90	1.614.709,65	3.569.936,55	2,0210700%
13 Thiago Guimaraes Toscano	0	0,0000000%	2	0	0,0000200%	2	0,00	18,30	18,30	0,0000100%
14 Gabriel Guimaraes Toscano	0	0,0000000%	2	0	0,0000200%	2	0,00	18,30	18,30	0,0000100%
15 Maria Tereza Guimaraes Toscano	0	0,0000000%	2	0	0,0000200%	2	0,00	18,30	18,30	0,0000100%
16 Vicente Fortini Toscano Filho	0	0,0000000%	1	0	0,0000100%	1	0,00	9,15	9,15	0,0000100%
	<b>6.563.537</b>	<b>100%</b>	<b>12.740.970</b>	<b>10</b>	<b>100%</b>	<b>19.304.517</b>	<b>60.056.363,55</b>	<b>116.579.967,00</b>	<b>176.636.330,55</b>	<b>100%</b>

A composição do capital social das demais empresas do grupo é apresentada pelas Recuperandas através dos Relatórios das Demonstrações Financeiras de 31/12/2020, resumido a seguir:

#### - ICAL - INDÚSTRIA DE CALCINAÇÃO LTDA.:

##### 27 Capital social – controladora

O capital subscrito integralizado é de R\$520.630 e representado por 356.596.666 quotas, com custo unitário de R\$1,46 (Um real e quarenta e seis centavos) por quota:

	2020			2019		
	Capital (R\$ mil)	Quotas	%	Capital (R\$ mil)	Quotas	%
União – ADM Participações e Invest. S.A.	517.998	354.793	99,5%	517.998	354.793	99,5%
Ignês da Gama Guimarães Ramalho	2.599	1.780	0,5%	2.599	1.780	0,5%
Edwaldo Almada de Abreu	34	23	0,0%	34	23	0,0%
	<b>520.630</b>	<b>356.596</b>	<b>100%</b>	<b>520.630</b>	<b>356.596</b>	<b>100%</b>

#### - FABRICAL FÁBRICA DE CAL S.A.:

##### 19. Capital Social

A composição societária ao final dos exercícios pode ser assim demonstrada:

	31/12/2020			31/12/2019		
	Capital (R\$)	Ações	%	Capital (R\$)	Ações	%
Ical Indústria de Calcinação Lt	42.375	42.375	75%	42.375	42.375	75%
WJR Participações Ltda.	14.125	14.125	25%	14.125	14.125	25%
	<b>56.500</b>	<b>56.500</b>	<b>100%</b>	<b>56.500</b>	<b>56.500</b>	<b>100%</b>

Em 31 de dezembro de 2020 e 2019, o capital social de R\$56.500 mil (Cinquenta e seis milhões e quinhentos mil reais), totalmente integralizado, é composto por 56.500 mil ações com valor nominal de R\$1,00.



## - COBRASCAL INDÚSTRIA DE CAL LTDA.:

### a. Capital social

Em 31 de dezembro de 2020, o capital é composto de 50.000.000 (Cinquenta milhões) de quotas no valor de R\$ 0,10, totalmente integralizadas e distribuídas, conforme proporção a seguir:

	31/12/2020			31/12/2019		
	Quotas	%	Capital (R\$mil)	Quotas	%	Capital (R\$mil)
ICAL - Industria de Calcinção Ltda.	49.997.818	99,9982%	5.000	49.997.818	99,9982%	5.000
Ignês da Gama Guimarães Ramalho	2.182	0,0018%	-	2.182	0,0018%	-
	<b>50.000.000</b>	<b>1</b>	<b>5.000</b>	<b>50.000.000</b>	<b>100%</b>	<b>5.000</b>

Destaca-se que no exercício de 2021 houve aumento do capital social proveniente de recursos oriundos do AFAC – Adiantamento para Futuro Aumento de Capital.

## - EIMCAL – EMPRESA INDUSTRIAL DE MINERAÇÃO CALCÁRIA LTDA.:

### Capital social

O capital social totaliza R\$50.000 mil distribuídos conforme proporção a seguir:

Quotista	31/12/2020			31/12/2019		
	Capital	Quotas	%	Capital	Quotas	%
ICAL - Indústria de Calcinção Ltda.	49.999.999	49.999.999	0,00%	49.999.999	49.999.999	0,00%
Ignês da Gama Guimarães Ramalho	1	1	0,00%	1	1	0,00%
	<b>50.000.000</b>	<b>50.000.000</b>	<b>0%</b>	<b>50.000.000</b>	<b>50.000.000</b>	<b>0%</b>

## - PEDREIRAS OMACIL COMÉRCIO E INDÚSTRIA LTDA.:

### Capital social

O capital subscrito integralizado de R\$14.025 (Quatorze milhões e vinte e cinco mil reais) é representado por 14.025.000 quotas distribuídas entre os sócios da seguinte forma:

	31/12/2020			31/12/2019		
	Capital (R\$ mil)	Quotas	%	Capital (R\$ mil)	Quotas	%
ICAL - Indústria de Calcinção.	14.025	14.025.000	100,0%	14.025	14.025.000	100,0%
	<b>14.025</b>	<b>14.025.000</b>	<b>100,0%</b>	<b>14.025</b>	<b>14.025.000</b>	<b>100,0%</b>

## - MINERAÇÃO JOÃO PESSOA LTDA. :

### Capital social

O capital subscrito e integralizado é de R\$ 32.130 (trinta e dois milhões cento e trinta mil reais), representado por 32.130.000 quotas que, em 31 de dezembro, estão distribuídas entre os sócios da seguinte forma:

	31/12/2020			31/12/2019		
	Capital (R\$ mil)	Quotas	%	Capital (R\$ mil)	Quotas	%
ICAL - Indústria de Calcinção Ltda.	32.129	32.129	100,00%	32.129	32.129	100,00%
União Adm. Participação e Invest. S/A	1	1	0,00%	1	1	0,00%
	<b>32.130</b>	<b>32.130</b>	<b>100,00%</b>	<b>32.130</b>	<b>32.130</b>	<b>100,00%</b>

## - MINERAÇÃO MONTREAL LTDA.:

### Capital social

O capital subscrito integralizado é de R\$ 14.000 (Quatorze milhões de reais) representado por 14.000.000 quotas que em 31 de dezembro de 2020 estão distribuídas entre os cotistas da seguinte forma:

	31/12/2020			31/12/2019		
	Capital (R\$ mil)	Quotas	% Capital (R\$ mil)	Capital (R\$ mil)	Quotas	%
ICAL - Indústria de Calcinção	13.999	13.999	100,0%	13.999	13.999	100,0%
União Adm. Participação e Invest. S/A	1	1	0,0%	1	1	0,0%
	<b>14.000</b>	<b>14.000</b>	<b>100,0%</b>	<b>14.000</b>	<b>14.000</b>	<b>100,0%</b>

## - PYLA PEDREIRA YOLITA LTDA.:

### Capital social

O capital subscrito e integralizado de R\$14.036 (Quatorze milhões e trinta e seis mil reais) é representado por 14.036.000 quotas, no valor nominal de R\$1,00 (um real) cada, distribuídas entre os sócios da seguinte forma:

	31/12/2020			31/12/2019		
	Capital (R\$ mil)	Quotas	%	Capital (R\$ mil)	Quotas	%
ICAL - Indústria de Calcinção.	14.036	14.036.000	100,0%	14.036	14.036.000	100,0%
	<b>14.036</b>	<b>14.036.000</b>	<b>100,0%</b>	<b>14.036</b>	<b>14.036.000</b>	<b>100,0%</b>





## - USIBRITA LTDA.:

### Capital social

O capital subscrito integralizado de R\$15.000 (Quinze milhões de reais) é representado por 15.000.000 quotas que estão distribuídas entre os cotistas da seguinte forma:

	31/12/2020			31/12/2019		
	Capital (R\$ mil)	Quotas	%	Capital (R\$ mil)	Quotas	%
ICAL - Indústria de Calcinação	15.000	14.999.999	100,00%	15.000	14.999.999	100,00%
União Adm. Participação e Invest. S/A	-	1	0,00%	-	1	0,00%
	<b>15.000</b>	<b>15.000.000</b>	<b>100%</b>	<b>15.000</b>	<b>15.000.000</b>	<b>100%</b>

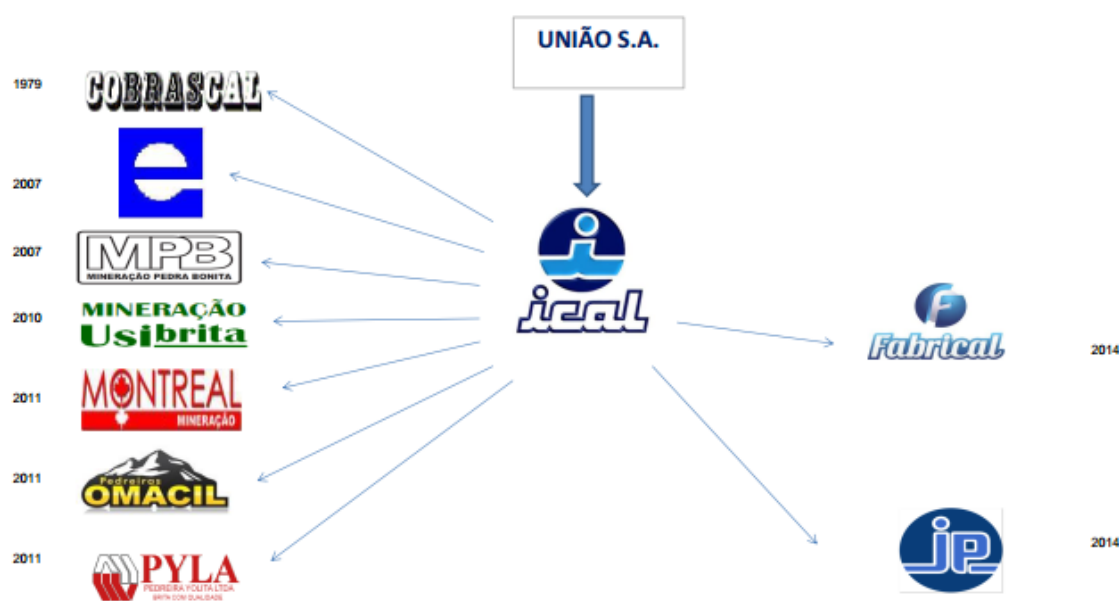
## - MINERAÇÃO PEDRA BONITA LTDA. :

### Capital social

Em 31 de dezembro de 2020 e 2019, o capital social de R\$1.500.000,00 totalmente integralizado é composto por 1.000.000 quotas com valor nominal de R\$1,50. A composição do capital social pode ser assim demonstrada:

	31/12/2020			31/12/2019		
	Capital (R\$ mil)	Quotas	%	Capital (R\$ mil)	Quotas	%
ICAL Indústria de Calcinação Ltda.	1.500	1.000.000	100%	1.500	1.000.000	100%
	<b>1.500</b>	<b>1.000.000</b>	<b>100%</b>	<b>1.500</b>	<b>1.000.000</b>	<b>100%</b>

De acordo com a 23ª Alteração do Contrato Social, em janeiro/2021, houve aumento do capital social, que passou para o montante de R\$ 11.214.930,00. Foram subscritas 6.476.620 quotas no valor de R\$ 1,50 cada, totalizando R\$ 9.714.930,00. O aumento de capital ocorreu por parcela integralizada composta por equipamentos em R\$ 1.572.791,66 e estoques em R\$ 6.822.975,00; e por parcela a integralizar em moeda corrente no montante de R\$ 1.319.163,34. Não houve alteração na estrutura societária.



## ATIVOS DO GRUPO ICAL

Em 30/06/2022, os ativos do Grupo ICAL consolidados são constituídos em 90% pelo grupo de contas do Ativo Não Circulante:

Ativo (Consolidado) R\$ mil	ICAL	USIBRITA	PYLA	UNIÃO	PEDRA BONITA	OMACIL	MONTREAL	JOÃO PESSOA	FABRICAL	EIMCAL	COBRASCAL	Consolidado	Percentual
Ativo Circulante	155.202	4.269	4.071	0	9.024	6.930	9.733	2	16.976	26.335	615	233.157	11%
Ativo Não Circulante	1.125.609	27.643	11.529	287.220	13.044	20.249	37.550	7.328	188.563	79.864	1.245	1.799.844	89%
<b>TOTAL</b>	<b>1.280.811</b>	<b>31.912</b>	<b>15.600</b>	<b>287.220</b>	<b>22.069</b>	<b>27.179</b>	<b>47.283</b>	<b>7.330</b>	<b>205.539</b>	<b>106.199</b>	<b>1.859</b>	<b>2.033.001</b>	<b>100%</b>

A seguir a composição do Ativo Não Circulante consolidado para todas as empresas do Grupo ICAL em 30/06/2022:

Ativo Não Circulante (Consolidado) R\$ mil	ICAL	USIBRITA	PYLA	UNIÃO	PEDRA BONITA	OMACIL	MONTREAL	JOÃO PESSOA	FABRICAL	EIMCAL	COBRASCAL	Consolidado	Percentual	N. Explicativa
Adiantamentos futuros para aumento do capital	29.950	-	-	-	-	-	-	-	-	-	-	29.950	2%	(A)
Estoques	4.196	1.011	331	-	-	-	-	-	-	-	-	5.538	0%	(B)
Depósitos judiciais	7.778	279	563	510	6	152	417	-	60	1.063	108	10.936	1%	(C)
Impostos e contribuições a recuperar	4.744	-	-	-	18	-	-	-	-	1.401	39	6.202	0%	(D)
Saldos a receber com partes relacionadas	15.231	-	-	1.047	8.032	-	-	1.138	-	13.466	-	38.915	2%	(E)
Outros Ativos	4.262	-	-	-	0	-	-	-	0	0	1	4.264	0%	(F)
Propriedades para investimentos	285.169	-	-	-	-	-	-	-	-	-	-	285.169	16%	(G)
Investimentos	315.667	-	-	285.663	-	-	-	-	-	0	-	601.331	33%	(H)
Imobilizado	432.585	23.988	10.587	-	4.948	20.068	36.941	2.466	138.308	42.396	1.039	713.327	40%	(I)
Intangível	26.027	2.365	48	-	39	28	193	3.723	50.194	21.537	58	104.212	6%	(J)
<b>TOTAL</b>	<b>1.125.609</b>	<b>27.643</b>	<b>11.529</b>	<b>287.220</b>	<b>13.044</b>	<b>20.249</b>	<b>37.550</b>	<b>7.328</b>	<b>188.563</b>	<b>79.864</b>	<b>1.245</b>	<b>1.799.844</b>	<b>100%</b>	

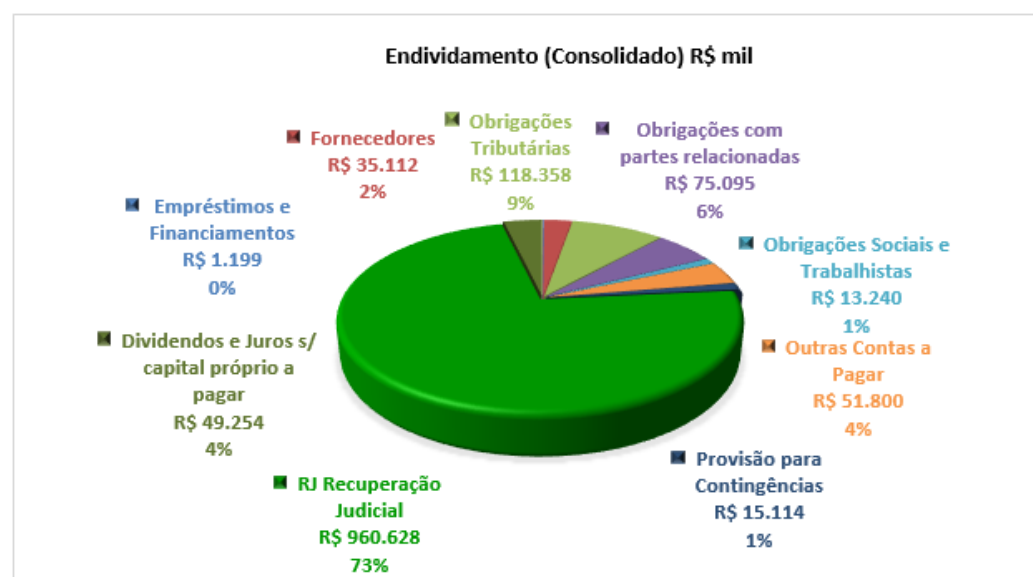
**Maiores comentários sobre o Ativo das Recuperandas foram efetuados no Relatório Mensal de Atividades de Dezembro/2020.**



## ENDIVIDAMENTO

O Endividamento total das Recuperandas consolidado é composto principalmente em 73% pelo saldo de Recuperação RJ, seguido em 9% pelas Obrigações Tributárias, em 6% pelas Obrigações com Partes Relacionadas e em 13% por outras obrigações.

Endividamento (Consolidado) R\$ mil	ICAL	USIBRITA	PYLA	UNIÃO	PEDRA BONITA	OMACIL	MONTREAL	JOÃO PESSOA	FABRICAL	EIMCAL	COBRASCAL	Consolidado	N. Explicativa
Empréstimos e Financiamentos	R\$ 188	-	-	-	-	R\$ 550	R\$ 200	-	R\$ 196	R\$ 65	-	R\$ 1.199	(L)
Fornecedores	R\$ 27.138	R\$ 835	R\$ 314	-	-	R\$ 887	R\$ 1.748	-	R\$ 1.633	R\$ 2.540	R\$ 18	R\$ 35.112	(M)
Obrigações Tributárias	R\$ 69.823	R\$ 1.334	R\$ 5.196	R\$ 139	-	R\$ 5.558	R\$ 6.749	R\$ 4	R\$ 5.034	R\$ 24.266	R\$ 254	R\$ 118.358	(N)
Obrigações com partes relacionadas	29.827	R\$ 2.979	R\$ 1.807	R\$ 15.231	-	R\$ 8.049	R\$ 2.878	R\$ 132	R\$ 12.063	-	R\$ 2.128	R\$ 75.095	(N)
Obrigações Sociais e Trabalhistas	R\$ 8.906	R\$ 542	R\$ 492	-	-	R\$ 437	R\$ 632	-	R\$ 951	R\$ 1.271	R\$ 9	R\$ 13.240	(O)
Outras Contas a Pagar	R\$ 48.504	R\$ 330	R\$ 447	-	878	R\$ 118	R\$ 257	-	R\$ 522	R\$ 736	R\$ 7	R\$ 51.800	(P)
Provisão para Contingências	R\$ 8.533	-	-	R\$ 156	R\$ 3.776	R\$ 127	R\$ 376	R\$ 727	R\$ 52	R\$ 185	R\$ 1.181	R\$ 15.114	(P)
RJ Recuperação Judicial	R\$ 790.116	R\$ 719	R\$ 372	R\$ 35	180	R\$ 1.320	R\$ 1.505	R\$ 172	R\$ 158.304	R\$ 6.206	R\$ 1.698	R\$ 960.628	(P)
Dividendos e Juros s/ capital próprio a pagar	R\$ 10.661	-	-	R\$ 38.593	-	-	-	-	-	-	-	R\$ 49.254	
<b>TOTAL</b>	<b>R\$ 993.696</b>	<b>R\$ 6.739</b>	<b>R\$ 8.628</b>	<b>R\$ 54.154</b>	<b>R\$ 4.835</b>	<b>R\$ 17.046</b>	<b>R\$ 14.345</b>	<b>R\$ 1.036</b>	<b>R\$ 178.755</b>	<b>R\$ 35.269</b>	<b>R\$ 5.296</b>	<b>R\$ 1.319.800</b>	



Maiores comentários sobre o Endividamento das Recuperandas foram efetuados no Relatório Mensal de Atividades de Dezembro/2020.

18



## INFORMAÇÕES E ÍNDICES FINANCEIROS - ICAL INDÚSTRIA DE CALCINAÇÃO LTDA.

Apresentação do Balanço Patrimonial da ICAL INDÚSTRIA DE CALCINAÇÃO LTDA em 30 de junho de 2022 comparativo a mês anterior (*não auditado*):

ATIVO						PASSIVO					
	30/06/2022	V%	H%	31/05/2022	V%		30/06/2022	V%	H%	31/05/2022	V%
<b>CIRCULANTE</b>	<b>155.202</b>	<b>12%</b>	<b>5%</b>	<b>148.270</b>	<b>12%</b>	<b>CIRCULANTE</b>	<b>132.304</b>	<b>10%</b>	<b>3%</b>	<b>129.015</b>	<b>10%</b>
Caixa e equivalentes de caixa	2.365	0%	-63%	6.342	0%	Empréstimos e Financiamentos	182	0%	-10%	202	0%
Instrumentos financeiros	715	0%	0%	715	0%	Fornecedores	27.138	2%	11%	24.535	2%
Clientes	59.477	5%	32%	45.190	4%	Impostos e Contribuições a Recolher	5.287	0%	3%	5.153	0%
Estoques	49.761	4%	-7%	53.356	4%	Parcelamentos fiscais	29.431	2%	2%	28.962	2%
Impostos e contribuições a recuperar	42.174	3%	0%	42.018	3%	Remunerações e encargos sociais	8.906	1%	6%	8.396	1%
Outros ativos	709	0%	9%	648	0%	RJ Recuperação Judicial	2.196	0%	-12%	2.485	0%
						Outros Passivos Circulantes - Credores	10.661	1%	-1%	10.737	1%
						Outras contas a pagar	48.504	4%	0%	48.546	4%
<b>NÃO CIRCULANTE</b>	<b>1.125.609</b>	<b>88%</b>	<b>0%</b>	<b>1.121.860</b>	<b>88%</b>	<b>NÃO CIRCULANTE</b>	<b>861.392</b>	<b>67%</b>	<b>0%</b>	<b>858.790</b>	<b>68%</b>
Adiantamentos futuros para aumento do capital	29.950	2%	-8%	32.564	3%	Empréstimos e Financiamentos	6	0%	-27%	8	0%
Depósitos Judiciais	7.778	1%	0%	7.778	1%	Parcelamentos fiscais	31.026	2%	-2%	31.641	2%
Impostos e contribuições a recuperar	4.744	0%	10%	4.323	0%	Provisão para contingências	8.533	1%	-38%	13.694	1%
Estoques	4.196	0%	0%	4.196	0%	Partes Relacionadas	29.827	2%	3%	28.828	2%
Saldos a receber com partes relacionadas	15.231	1%	0%	15.195	1%	RJ Recuperação Judicial	787.921	62%	1%	780.539	61%
Outros Ativos	4.262	0%	0%	4.262	0%	IRPJ/CSLL Diferidos Líquidos	4.079	0%	0%	4.079	0%
Propriedades para investimentos	285.169	22%	0%	285.169	22%	<b>PATRIMÔNIO LÍQUIDO</b>	<b>287.115</b>	<b>22%</b>	<b>2%</b>	<b>282.326</b>	<b>22%</b>
Investimentos	315.667	25%	1%	311.709	25%	Capital social	520.630	41%	0%	520.630	41%
Imobilizado	432.585	34%	0%	430.811	34%	Reserva de avaliação patrimonial	65.347	5%	0%	65.347	5%
Intangível	26.027	2%	1%	25.854	2%	Resultados Abrangentes	(14.440)	-1%	0%	(14.440)	-1%
						Prejuízos acumulados	(311.310)	-24%	0%	(311.310)	-25%
						Resultado do exercício	26.888	2%	22%	22.099	2%
<b>TOTAL DO ATIVO</b>	<b>1.280.811</b>	<b>100%</b>	<b>1%</b>	<b>1.270.131</b>	<b>100%</b>	<b>TOTAL DO PASSIVO</b>	<b>1.280.811</b>	<b>100%</b>	<b>1%</b>	<b>1.270.131</b>	<b>100%</b>

### Análise do Ativo

Em 30 de junho de 2022, o Ativo da Recuperanda possui como principal componente o Ativo Não Circulante que representa 88% do Ativo total.



O Ativo Circulante é composto principalmente pelas contas de Estoques e Impostos e Contribuições a Recuperar que representam 70% do total deste grupo.

Já o Ativo Não Circulante possui 25% dos saldos representados pelas Propriedades para Investimentos; 28% por Investimentos; 38% pelo Imobilizado e 2% pelo Intangível. As demais contas representam 6% do total deste grupo do Ativo.

**Maiores comentários sobre a composição do Ativo foram efetuados no tópico “Ativos do Grupo ICAL” do Relatório Mensal de Atividades de dezembro/2020.**

As principais variações ocorridas nos saldos do Ativo no período em análise foram observadas nas seguintes contas:

- Caixa e Equivalentes: Em junho/2022 ocorreu uma redução em 63%, sendo R\$ 3.977 mil menor em comparação ao mês anterior, devido a antecipações reduzidas de recebíveis e pagamentos antecipados para a compra de Escavadeiras nas empresas do grupo que exigiram aportes da controladora reduzindo os níveis de caixa na data base do relatório que segue mantido em patamares compatíveis com o nível de operação da Empresa.
- Clientes: O saldo de “Clientes” se elevou em 32% no mês de junho/2022, R\$ 14.287 mil maior que maio/2022, devido a redução das operações de descontos de recebíveis o que associado a maiores vendas permitiu um acúmulo da carteira de clientes na Empresa.
- Estoques: Em junho/2022, foi registrada uma redução em 7%, R\$ 3.595 menor que em maio/22, devido a consumo de estoques estratégicos de combustíveis adquiridos em períodos anteriores e também pela redução de estoques de cales devido a maiores vendas concentradas ao final de junho/22.
- Investimentos: O saldo do grupo de investimentos em junho/22 teve efeitos positivos de equivalências em controladas, aumentou em 1%, que representou R\$ 3.958 mil a mais que maio/2022, notadamente Pyla, Fabrical e Mineração Pedra Bonita que evoluíram em relação ao período comparativo anterior.

Ressalta-se que a Recuperanda apresentou os comentários sobre as principais variações ocorridas nas demonstrações financeiras, através do relatório “Análise de Balancete Contábil – Junho/2022”, encaminhado através de e-mail datado em 23/09/2022.



## Análise do Passivo

---

Em 30 de junho de 2022, o Passivo da Recuperanda é composto em 10% pelas obrigações a curto prazo (Passivo Circulante); em 67% pelas obrigações a longo prazo (Passivo Não Circulante); e em 22% pelo Patrimônio Líquido.

Os saldos em Recuperação Judicial representam 80% do total das exigibilidades.

O Patrimônio Líquido é composto por: Capital Social em R\$ 520.630 mil; Reserva de Avaliação Patrimonial R\$ 65.347 mil; prejuízo acumulados em R\$ 311.310 mil e lucro do exercício até a data-base R\$ 26.888 mil.

**Maiores comentários sobre a composição do Passivo foram efetuados no tópico “Endividamento” do Relatório Mensal de Atividades de dezembro/2020.**

As principais variações ocorridas nos saldos do Passivo no período em análise foram observadas nas seguintes contas:

- Fornecedores: Em junho/22 o saldo aumentou em 11%, R\$ 2.603 mil maior em relação ao mês anterior, devido a compras a prazo de combustíveis para fornos junto a fornecedores alternativos para formação de estoques estratégicos.
- RJ Recuperação Judicial: Em junho/2022 ocorreu a atualização das obrigações com a recuperação judicial, principalmente com credores bancários, relativos a encargos, registrando um aumento no longo prazo de 1%, que significou R\$ 7.382 mil a mais que o mês anterior.
- Provisões para Contingências: O saldo de “Provisões para contingências”, no mês de junho/2022 se reduziu em 38%, sendo R\$ 5.161 menor que o mês de maio/2022, devido a negociação junto a Procuradoria Geral que permitiu a solução com parcelamento já liquidado para riscos de COFINS, IRPJ de exercícios anteriores.

Ressalta-se que a Recuperanda apresentou os comentários sobre as principais variações ocorridas nas demonstrações financeiras, através do relatório “Análise de Balancete Contábil – Junho/2022”, encaminhado através de e-mail datado em 23/09/2022.



## Considerações

A Recuperanda apresentou as considerações sobre movimentações que refletem no Balanço Patrimonial no período em análise, através do relatório “Análise de Balancete Contábil – Junho/2022”, encaminhado através de e-mail datado em 23/09/2022:

Patrimônio Líquido: Exceto pelos efeitos decorrentes do resultado acumulado no exercício, não ocorreram no período em análise mutações do patrimônio líquido na Empresa.

Imobilizados e Intangíveis: Exceto pela depreciação normal do mês, a composição dos ativos imobilizados e intangíveis na empresa permanece semelhante ao apresentado no período comparativo.

Funcionários: Conforme dados informados no Cadastro Geral de Empregados e Desempregados- CAGED o quadro funcional da empresa pode ser assim resumido.

EMPRESA	MAIO	JUNHO
ICAL	530	541

- *Aging list*: Segue a composição da carteira de clientes por idade dos recebíveis:

	Ical	
	jun-22	mai-22
A vencer (circulante)	55.285	44.070
Vencidos até 30 dias	4.467	1.900
Vencidos de 31 a 90 dias	522	227
Vencidos de 91 a 180 dias	74	327
Vencidos de 181 a 360 dias	498	193
Vencidos acima de 360 dias	10	194
	60.856	46.911
Ajuste ao valor recuperável	(1.379)	(1.721)
Total	59.477	45.190



## ENDIVIDAMENTO TOTAL

Em 30 de junho de 2022, o endividamento da Recuperanda é composto em 80% por Recuperação Judicial; seguido de 7% de Obrigações Tributárias; as demais contas a pagar representam 13% do endividamento total.





## Análise do Resultado do Exercício

Apresentação da Demonstração do Resultado do Exercício da ICAL INDÚSTRIA DE CALCINAÇÃO LTDA em 30 de junho de 2022 comparativo ao mês anterior (*não auditado*):

	Demonstração do Resultado									
	Resultado Mensal					Resultado Anual Acumulado				
	30/06/2022	V%	H%	31/05/2022	V%	30/06/2022	V%	H%	31/12/2021	V%
<b>RECEITA OPERACIONAL LÍQUIDA</b>	<b>48.948</b>	<b>100%</b>	<b>7%</b>	<b>45.689</b>	<b>100%</b>	<b>263.764</b>	<b>100%</b>	<b>-32%</b>	<b>385.781</b>	<b>100%</b>
Custos dos Produtos Vendidos	(35.473)	-72%	11%	(31.968)	-70%	(167.803)	-64%	-34%	(253.222)	-66%
<b>RESULTADO BRUTO</b>	<b>13.475</b>	<b>28%</b>	<b>-2%</b>	<b>13.721</b>	<b>30%</b>	<b>95.961</b>	<b>36%</b>	<b>-28%</b>	<b>132.559</b>	<b>34%</b>
<b>DESPESAS OPERACIONAIS</b>										
Administrativas e gerais, pessoal, tributárias	(5.899)	-12%	-10%	(6.558)	-14%	(39.733)	-15%	-45%	(72.299)	-19%
Resultado com Equivalência Patrimonial	3.958	8%	51%	2.627	6%	21.584	8%	-45%	39.234	0%
Ajuste a Valor Justo PPI	-	0%	0%	-	0%	-	0%	-100%	13.399	0%
Outras (despesas) receitas operacionais líquidas	1.235	3%	-66%	3.612	8%	(6.479)	-2%	-7%	(7.001)	-2%
<b>Total Despesas Operacionais</b>	<b>(706)</b>	<b>-1%</b>	<b>121%</b>	<b>(320)</b>	<b>-1%</b>	<b>(24.628)</b>	<b>-9%</b>	<b>-8%</b>	<b>(26.667)</b>	<b>-7%</b>
<b>Custos e despesas operacionais sobre receita líquida</b>	<b>74%</b>			<b>71%</b>		<b>73%</b>			<b>73%</b>	
<b>RESULTADO OPERACIONAL ANTES DO RESULTADO FINANCEIRO</b>	<b>12.769</b>	<b>26%</b>	<b>-5%</b>	<b>13.401</b>	<b>29%</b>	<b>71.333</b>	<b>27%</b>	<b>-33%</b>	<b>105.892</b>	<b>27%</b>
Receita financeira	77	0%	-70%	253	1%	727	0%	-38%	1.174	0%
Despesa Financeira	(8.056)	-16%	0%	(8.086)	-18%	(44.199)	-17%	13%	(38.945)	-10%
<b>LUCRO (PREJUÍZO) ANTES DA CSLL E IRPJ</b>	<b>4.789</b>	<b>10%</b>	<b>-14%</b>	<b>5.568</b>	<b>12%</b>	<b>27.862</b>	<b>11%</b>	<b>-59%</b>	<b>68.122</b>	<b>18%</b>
Provisão para Contribuição Social e IRPJ	-	0%	100%	-	0%	(973)	0%	-94%	(16.221)	-4%
<b>LUCRO (PREJUÍZO) LÍQUIDO DO PERÍODO</b>	<b>4.789</b>	<b>10%</b>	<b>-14%</b>	<b>5.568</b>	<b>12%</b>	<b>26.888</b>	<b>10%</b>	<b>-48%</b>	<b>51.900</b>	<b>13%</b>

O Resultado de 30 de junho de 2022 apurou lucro líquido de R\$ 4.789 mil, contra lucro líquido no mês anterior no valor de R\$ 5.568 mil. Já no acumulado em 2022 houve lucro líquido de R\$ 26.888 mil.



O Resultado Bruto registrou 28% das receitas líquidas de vendas em 30 de junho de 2022 contra 30% do mês anterior.

Os custos e despesas operacionais representam 74% da receita líquida em 30 de junho de 2022 contra 71% do mês anterior.

As principais variações nas contas de resultado foram observadas nas seguintes contas:

- Receita Operacional Líquida: A receita líquida em junho/22 aumentou em 7% devido a evolução no volume de cal, contudo a proporção de custos não permitiu uma evolução da margem bruta que recuou um pouco no período. Novos reajustes de preços poderão, nos próximos meses, recuperar níveis maiores de margens.

- Equivalência Patrimonial: A “Equivalência Patrimonial” do mês de junho/22 apresentou uma elevação de 51%, sendo R\$ 1.331 mil maior no comparativo, devido ao melhor desempenho de controladas como Fabrical, Pyla e Mineração Pedra Bonita.

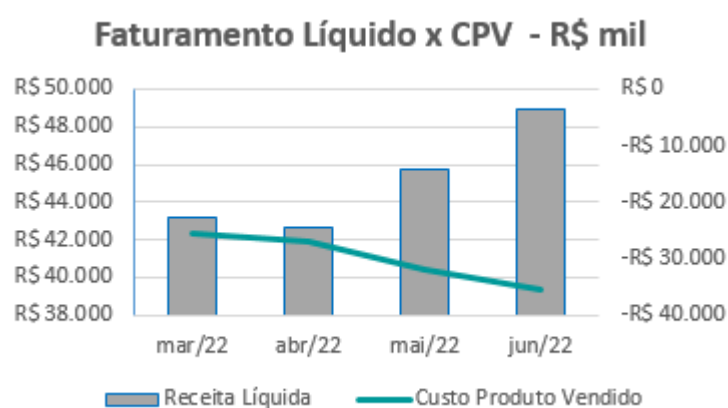
- As “outras despesas operacionais” de junho/22 tiveram incremento devido a maiores baixas de vendas para itens de almoxarifados, notadamente venda intercompany de combustíveis R\$3.324 mil e também ajustes de inventários de pilhas de britas R\$2.262 mil elevando-se no comparativo analisado.

Ressalta-se que a Recuperanda apresentou os comentários sobre as principais variações ocorridas nas demonstrações financeiras, através do relatório “Análise de Balancete Contábil – Junho/2022”, encaminhado através de e-mail datado em 23/09/2022.

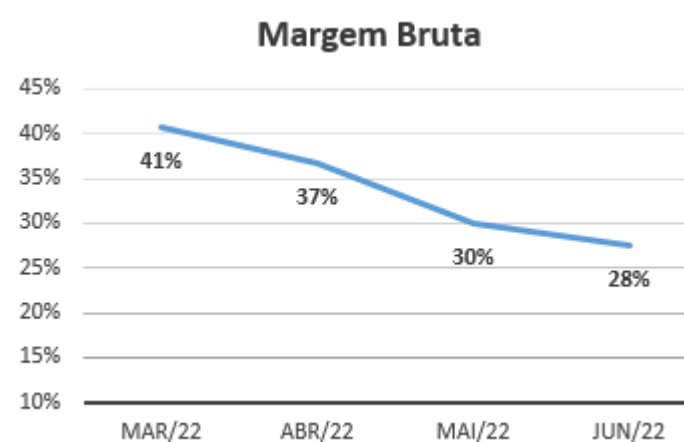


## EVOLUÇÃO DAS CONTAS DE RESULTADO

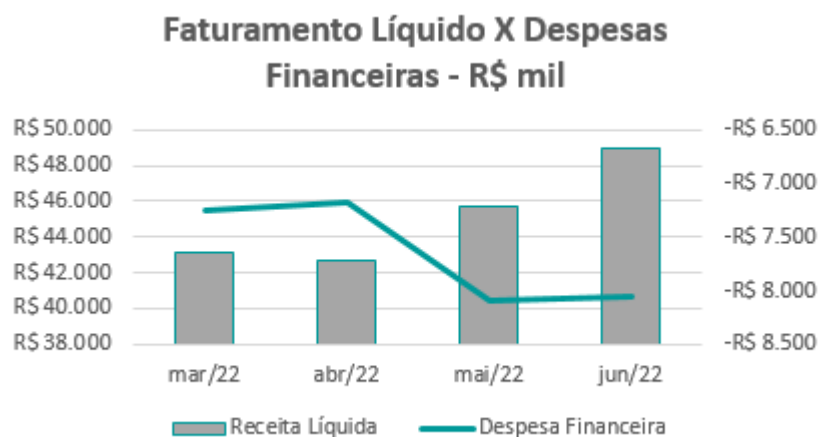
Observa-se evolução no faturamento líquido em linha com a evolução do custo do produto vendido:



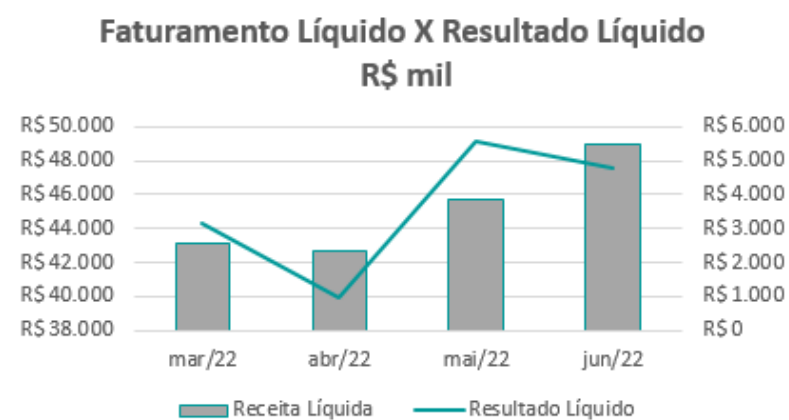
A evolução da margem bruta demonstra que a Recuperanda vem praticando preços de vendas superiores aos custos, sem margem negativa:



Observa-se redução das despesas financeiras a partir de Maio quando comparadas ao faturamento líquido:



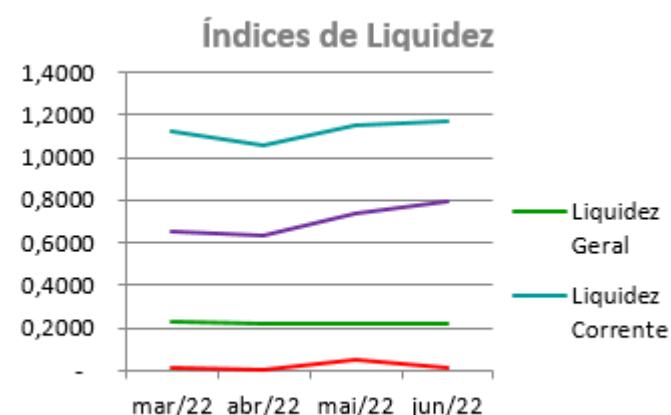
As variações no resultado líquido acompanharam a receita líquida mensal:



## ANÁLISE FINANCEIRA

### Índices de Liquidez

ÍNDICES PARA ANÁLISE FINANCEIRA	mar/22	abr/22	mai/22	jun/22
Liquidez Geral	0,2305	0,2236	0,2193	0,2228
Liquidez Corrente	1,1189	1,0602	1,1492	1,1731
Liquidez Seca	0,6546	0,6310	0,7357	0,7970
Liquidez imediata	0,0148	0,0057	0,0492	0,0179



**Liquidez geral** – Indica a capacidade de pagamento de obrigações de curto e longo prazo, com recursos ativos também de curto e longo prazo, não sendo considerados os ativos fixos. O índice inferior a R\$ 1,00, demonstra que a empresa não se encontra em condições favoráveis, uma vez que, não possui recursos suficientes para liquidar suas obrigações.

**Liquidez corrente** – Indica a disponibilidade de recursos de curto prazo para pagamentos de dívidas também de curto prazo. O índice superior a R\$ 1,00, demonstra que a Recuperanda apresenta alguma folga financeira para cumprir com suas obrigações utilizando seus recursos de curto prazo para liquidar suas obrigações também de curto prazo.

**Liquidez seca** - Índice que é, ainda, mais conservador por excluir, do ativo circulante, os estoques. Tomam-se como base os itens monetários e que possuem prazo certo de recebimento para medir a situação financeira da empresa. O índice inferior a R\$ 1,00, demonstra que a Recuperanda necessita melhorar sua capacidade de geração de caixa para honrar com suas obrigações de curto prazo, sem necessitar captar recursos de terceiros.

**Liquidez Imediata** - Índice considera apenas caixa, saldos bancários e aplicações financeiras de liquidez imediata para quitar as obrigações de curto prazo. A Recuperanda apresenta este índice baixo, não havendo disponibilidade suficiente para quitar a cada R\$ 1,00 de dívida. Para efeito de análise, trata-se de um índice sem muito realce, uma vez que as obrigações vencem em datas variadas, embora de curto prazo (1 a 360 dias).

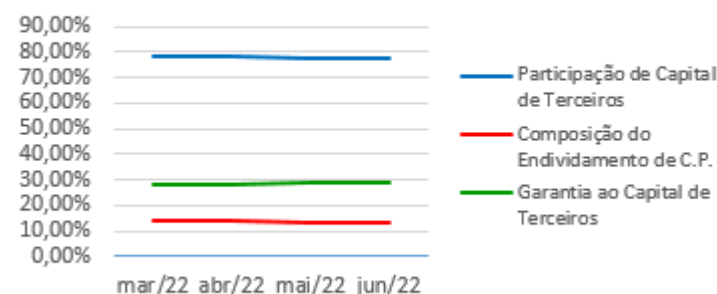


## ANÁLISE FINANCEIRA

### Indicadores de Estrutura de Capital

ÍNDICES DE ENDIVIDAMENTO	mar/22	abr/22	mai/22	jun/22
Participação de Capital de Terceiros	77,98%	78,15%	77,77%	77,58%
Composição do Endividamento de C.P.	13,69%	14,20%	13,06%	13,31%
Garantia ao Capital de Terceiros	28,24%	27,96%	28,58%	28,89%

### Indicadores de Estrutura de Capital



**Participação de Capital de Terceiros** - Indica qual a “dependência” dos negócios em relação a recursos de terceiros (bancos, fornecedores, recursos trabalhistas, tributários etc.). Uma participação próxima a 100% denota extrema dependência de capital de terceiros para a geração de lucros. O ideal é que esta participação seja igual ou inferior a 60%.

**Composição do Endividamento de CP** – Indica a representatividade das obrigações de curto prazo em relação às obrigações totais da Recuperanda.

**Garantia ao capital de terceiros** – Indica a proporção entre o Capital Próprio e o Capital de Terceiros, ou seja, demonstra a política de obtenção e aplicação de recursos adotada pela empresa. O resultado indica o comportamento do patrimônio líquido (recursos próprios) em relação ao capital de terceiros.

## ANÁLISE ECONÔMICA

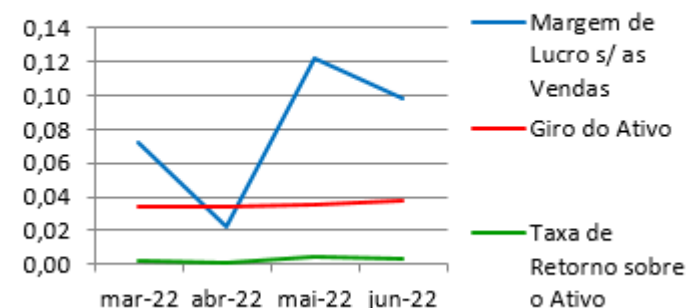
Os índices econômicos mostram qual a rentabilidade dos capitais investidos, ou seja, quanto rendeu os investimentos, identificando o grau de êxito econômico da empresa.



### Índices de Rentabilidade

Índices de Rentabilidade	mar-22	abr-22	mai-22	jun-22
Margem de Lucro s/ as Vendas	0,07	0,02	0,12	0,10
Giro do Ativo	0,03	0,03	0,04	0,04
Taxa de Retorno sobre o Ativo	0,00	0,00	0,00	0,00

### Índices de Rentabilidade



**Margem de lucro sobre vendas (Rentabilidade líquida das vendas)** - Indica quanto à empresa obtém de lucro, para cada 100 unidades monetárias vendidas. O resultado superior ou igual a 1 indica que a Recuperanda vem operando seu faturamento com margem de lucro positiva. O resultado inferior a 1 indica uma condição desfavorável, uma vez que, a margem de vendas praticada não é suficiente para cobrir suas atividades operacionais.

**Giro do ativo** - Indica o volume de vendas praticado pela empresa em relação ao capital total investido, ou seja, mensura a eficiência na utilização do ativo para a geração de receitas. Mostra quantas vezes o ativo girou no período. Geralmente, o valor do giro do ativo pode variar entre zero e infinito. Entretanto, valores entre 0,5 a 5 são mais comuns, resultados inferiores a esse intervalo, mostra o baixo giro do ativo.

**Taxa de Retorno sobre o Ativo** - Representa o retorno que o ativo total investido oferece. É a relação entre a quantidade de dinheiro ganho (ou perdido) como resultado de um investimento e a quantidade de dinheiro investido. O resultado superior ou igual a 1 indica que a Recuperanda vem conseguindo obter retorno superior ou igual ao total investido.



## ANÁLISE DINÂMICA

Em consonância com as Demonstrações Contábeis apresentadas pela Recuperanda em 30 de junho de 2022, demonstram-se abaixo, os números apurados dos valores de Necessidade de Capital de Giro –NCG, Capital de giro – CDG e Tesouraria – T, através da utilização das seguintes equações:

$NCG - \text{Necessidade de capital de giro} = \text{Ativo Operacional} - \text{Passivo Operacional}$

$CDG - \text{Capital de Giro} = \text{Passivo Não Circulante} - \text{Ativo Não Circulante}$

$T - \text{Tesouraria} = \text{Ativo Financeiro} - \text{Passivo Financeiro}$

Demonstram-se abaixo, os números apurados dos valores de:

**Necessidade de Capital de Giro (NCG)** – “É quando, no ciclo financeiro, as saídas de caixa ocorrem antes das entradas de caixa, o ativo operacional é maior que o passivo operacional e a empresa cria uma necessidade de aplicação permanente de fundos. Quando está negativa, a NCG demonstra que o passivo operacional se tornou maior que o ativo operacional, constituindo-se em fontes de fundos para a empresa.”

**Capital de Giro (CDG)** - “É utilizado para financiar a NCG, financiar aplicações permanentes, como terrenos, edifícios, máquinas, imobilizações financeiras e certos itens do realizável a longo prazo. O CDG negativo demonstra que o ativo permanente é maior que o passivo permanente, significando que a empresa financia parte de seu ativo permanente com fundos de curto prazo.”

**Tesouraria (T)** - demonstra se a Recuperanda vem buscando o equilíbrio financeiro para oferecer auxílio ao Capital de Giro (CDG). A Tesouraria (T) negativa informa que a Recuperanda se encontra em “efeito tesoura”, isso ocorre quando o recurso Disponível do Ativo, não é suficiente para cobrir a NCG, sendo necessário buscar recursos de terceiros para liquidar suas operações de curto prazo, uma vez que, o CDG (capital próprio) tem pouco contribuído para sanar seu endividamento total.



Graficamente, a situação financeira é a seguinte:

R\$ mil	<u>31/05/2022</u>	<u>30/06/2022</u>	<u>31/05/2022</u>	<u>30/06/2022</u>
<b>CDG</b>				
Ativo não circulante	1.121.860	1.125.609		
Passivo não circulante	1.141.115	1.148.507		
	19.255	22.898	(+)	(+)
<b>NCG</b>				
Ativo operacional	141.213	152.121		
Passivo operacional	128.814	132.122		
	12.400	20.000	(+)	(+)
<b>T</b>				
Ativo financeiro	7.057	3.080		
Passivo financeiro	202	182		
	6.855	2.898	(+)	(+)

Utilizando o Modelo de Fleuriet, foram consideradas as seguintes possibilidades de classificações dos tipos de estrutura e situação financeira, sendo esses tipos adotados pela perícia para análise da Recuperanda:

TIPOS DE ESTRUTURAS E SITUAÇÃO FINANCEIRA				
TIPO	CDG	NCG	T	SITUAÇÃO
I	(+)	(-)	(+)	EXCELENTE
II	(+)	(+)	(+)	SÓLIDA
III	(+)	(+)	(-)	INSATISFATÓRIA
IV	(-)	(-)	(+)	ALTO RISCO
V	(-)	(-)	(-)	MUITO RUIM
VI	(-)	(+)	(-)	PÉSSIMA

No período em análise atual, verificou-se que a situação financeira da Recuperanda está classificada como Tipo II – Sólida, justificada pelo saldo de capital de giro, pois os recursos de longo prazo investidos garantiram a continuidade de uma Tesouraria (T) favorável, sendo suficientes para cobrir a necessidade de capital de giro (NCG).





## Conclusão

---

Das análises dos registros contábeis da ICAL INDÚSTRIA DE CALCINAÇÃO LTDA foi verificado lucro líquido mensal em 30 de junho de 2022 de R\$ 4.789 mil e lucro líquido acumulado até a referida data de R\$ 26.888 mil.

O principal representante das obrigações da Recuperanda são os Créditos em Recuperação Judicial no montante de R\$ 790.116 mil que equivalem a 80% da totalidade das exigibilidades da empresa. O Patrimônio Líquido registra saldo de R\$ 287.115 mil.

O gerenciamento do capital de giro está favorável proporcionando um saldo de tesouraria positiva, o que demonstra que a empresa tem utilizado recursos de longo prazo para o financiamento de seu ciclo operacional.



## INFORMAÇÕES E ÍNDICES FINANCEIROS - USIBRITA LTDA.

Apresentação do Balanço Patrimonial da USIBRITA LTDA em 30 de junho de 2022 comparativo ao mês anterior (*não auditado*):

ATIVO						PASSIVO					
	30/06/2022	V%	H%	31/05/2022	V%		30/06/2022	V%	H%	31/05/2022	V%
<b>CIRCULANTE</b>	<b>4.269</b>	<b>13%</b>	<b>19%</b>	<b>3.590</b>	<b>12%</b>	<b>CIRCULANTE</b>	<b>2.726</b>	<b>9%</b>	<b>23%</b>	<b>2.215</b>	<b>7%</b>
Caixa e equivalentes de caixa	25	0%	4%	24	0%	Fornecedores	835	3%	28%	651	2%
Clientes	2.657	8%	39%	1.913	6%	Impostos e contribuições a recolher	438	1%	13%	387	1%
Estoques	1.565	5%	-4%	1.630	5%	Parcelamentos fiscais	315	1%	1%	312	1%
Outros ativos	22	0%	-5%	23	0%	Remunerações e encargos sociais	542	2%	7%	509	2%
						RJ Recuperação Judicial	265	1%	0%	265	1%
						Outras contas a pagar	330	1%	262%	91	0%
<b>NÃO CIRCULANTE</b>	<b>27.643</b>	<b>87%</b>	<b>1%</b>	<b>27.344</b>	<b>88%</b>	<b>NÃO CIRCULANTE</b>	<b>4.013</b>	<b>13%</b>	<b>-4%</b>	<b>4.176</b>	<b>13%</b>
Estoques	1.011	3%	0%	1.011	3%	IPRJ/ CSSL diferidos líquidos	110	0%	0%	110	0%
Depósitos Judiciais	279	1%	29%	217	1%	RJ Recuperação Judicial	454	1%	0%	453	1%
Imobilizado	23.988	75%	1%	23.727	77%	Parcelamentos Fiscais	470	1%	-4%	492	2%
Intangível	2.365	7%	-1%	2.389	8%	Partes Relacionadas	2.979	9%	-5%	3.120	10%
						<b>PATRIMÔNIO LÍQUIDO</b>	<b>25.173</b>	<b>79%</b>	<b>3%</b>	<b>24.543</b>	<b>79%</b>
						Capital social	15.000	47%	0%	15.000	48%
						Reserva de avaliação patrimonial	429	1%	0%	429	1%
						Reservas de lucros	9.851	31%	0%	9.851	32%
						Resultado do exercício	(107)	0%	-85%	(737)	-2%
<b>TOTAL DO ATIVO</b>	<b>31.912</b>	<b>100%</b>	<b>3%</b>	<b>30.934</b>	<b>100%</b>	<b>TOTAL DO PASSIVO</b>	<b>31.912</b>	<b>100%</b>	<b>3%</b>	<b>30.934</b>	<b>100%</b>

### Análise do Ativo

Em 30 de junho de 2022, o Ativo da Recuperanda possui como principal componente o Ativo Não Circulante que representa 87% do Ativo total.

O Ativo Circulante é constituído principalmente pela conta de Estoques que representa 37% do total deste grupo. Esta conta também mantém saldo no longo prazo, sendo 4% do total do Ativo Não Circulante.



O principal componente do Ativo Não Circulante é o Imobilizado que representa 87% do total deste grupo do Ativo. Já o Intangível representa 9% do mesmo grupo.

**Maiores comentários sobre a composição do Ativo foram efetuados no tópico “Ativos do Grupo ICAL” do Relatório Mensal de Atividades de dezembro/2020.**

A principal variação ocorrida nos saldos do Ativo no período em análise foi observada na seguinte conta:

- Clientes: O saldo de clientes se elevou em 39%, sendo R\$ 744 mil maior que no mês anterior, devido à melhores vendas do período sem mudanças no prazo médio de recebimento ou inadimplências relevantes.

## Análise do Passivo

Em 30 de junho de 2022, o Passivo da Recuperanda é composto em 9% pelas obrigações a curto prazo (Passivo Circulante); em 13% pelas obrigações a longo prazo (Passivo Não Circulante); e em 79% pelo Patrimônio Líquido.

As obrigações tributárias, representadas pelas contas de Impostos e Contribuições a Recolher e Parcelamentos Fiscais, compõem 20% do total das exigibilidades.

O Patrimônio Líquido é composto por: Capital Social em R\$ 15.000 mil; Reserva de Avaliação Patrimonial em R\$ 429 mil; Reserva de Lucros em R\$ 9.851 mil e prejuízo do exercício até a data-base em R\$ 107 mil.

**Maiores comentários sobre a composição do Passivo foram efetuados no tópico “Endividamento” do Relatório Mensal de Atividades de dezembro/2020.**

As principais variações ocorridas nos saldos do Passivo no período em análise foram observadas nas seguintes contas:

- Fornecedores: Em junho/22, o saldo de fornecedores apresentou elevação de 28%, devido a aquisição de chapas e itens de manutenção para instalações de britagem.

- Partes Relacionadas: Em junho/22 a empresa apresentou melhor desempenho e assim foi possível devolver recursos financeiros à sua controladora Ical, diminuindo assim o saldo mútuo a pagar no comparativo em 5%, sendo R\$ 141 mil menor.



## Considerações

A Recuperanda apresentou as considerações sobre movimentações que refletem no Balanço Patrimonial no período em análise, através do relatório “Análise de Balancete Contábil – Junho/2022”, encaminhado através de e-mail datado em 23/09/2022:

Patrimônio Líquido: Exceto pelos efeitos decorrentes do resultado acumulado no exercício, não ocorreram no período em análise mutações do patrimônio líquido na Empresa.

Imobilizados e Intangíveis: Exceto pela depreciação normal do mês, a composição dos ativos imobilizados e intangíveis na empresa permanece semelhante ao apresentado no período comparativo.

Funcionários: Conforme dados informados no Cadastro Geral de Empregados e Desempregados- CAGED o quadro funcional da empresa pode ser assim resumido.

EMPRESA	MAIO	JUNHO
USIBRITA	58	57

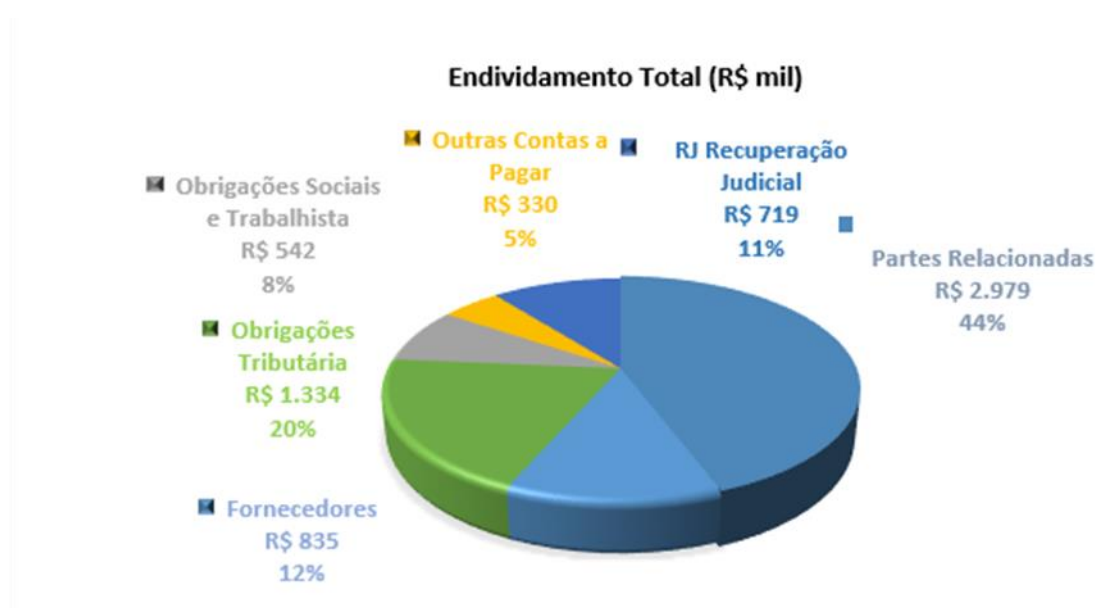
- *Aging list*: Segue a composição da carteira de clientes por idade dos recebíveis:

	Usibrita	
	jun-22	mai-22
A vencer (circulante)	2.608	1.898
Vencidos até 30 dias	75	41
Vencidos de 31 a 90 dias	1	-
Vencidos de 91 a 180 dias	1	1
Vencidos de 181 a 360 dias	6	8
Vencidos acima de 360 dias	-	37
	<u>2.691</u>	<u>1.985</u>
Ajuste ao valor recuperável	<u>(34)</u>	<u>(72)</u>
Total	<u>2.657</u>	<u>1.913</u>



## ENDIVIDAMENTO TOTAL

Em 30 de junho de 2022, o endividamento da Recuperanda é composto em 44% por Partes Relacionadas, 20% por Obrigações Tributárias; seguido de 18% pelos Créditos em Recuperação Judicial; e outras contas a pagar que representam 25% do endividamento total.



## Análise do Resultado do Exercício

Apresentação da Demonstração do Resultado do Exercício da USIBRITA LTDA em 30 de junho de 2022 comparativo ao mês anterior (*não auditado*):

	Demonstração do Resultado									
	Resultado Mensal					Resultado Anual Acumulado				
	30/06/2022	V%	H%	31/05/2022	V%	30/06/2022	V%	H%	31/12/2021	V%
<b>RECEITA OPERACIONAL LÍQUIDA</b>	<b>2.943</b>	<b>100%</b>	<b>28%</b>	<b>2.303</b>	<b>100%</b>	<b>11.457</b>	<b>100%</b>	<b>-23%</b>	<b>14.887</b>	<b>100%</b>
Custos dos Produtos Vendidos	(1.652)	-56%	9%	(1.520)	-66%	(8.357)	-73%	-22%	(10.661)	-72%
<b>RESULTADO BRUTO</b>	<b>1.291</b>	<b>44%</b>	<b>65%</b>	<b>783</b>	<b>34%</b>	<b>3.100</b>	<b>27%</b>	<b>-27%</b>	<b>4.226</b>	<b>28%</b>
<b>DESPESAS OPERACIONAIS</b>										
Administrativas e gerais, pessoal, tributárias	(320)	-11%	28%	(249)	-11%	(1.423)	-12%	-41%	(2.427)	-16%
Outras (despesas) receitas operacionais líquidas	(32)	-1%	91%	(17)	-1%	(1.363)	-12%	-51%	(2.762)	-19%
<b>Total Despesas Operacionais</b>	<b>(352)</b>	<b>-12%</b>	<b>32%</b>	<b>(266)</b>	<b>-12%</b>	<b>(2.786)</b>	<b>-24%</b>	<b>-46%</b>	<b>(5.189)</b>	<b>-35%</b>
<b>Custos e despesas operacionais sobre receita líquida</b>	<b>68%</b>			<b>78%</b>		<b>97%</b>			<b>106%</b>	
<b>RESULTADO OPERACIONAL ANTES DO RESULTADO FINANCEIRO</b>	<b>940</b>	<b>32%</b>	<b>82%</b>	<b>518</b>	<b>22%</b>	<b>314</b>	<b>3%</b>	<b>-133%</b>	<b>(963)</b>	<b>-6%</b>
Receita financeira	1	0%	-78%	2	0%	7	0%	-56%	15	0%
Despesa Financeira	(310)	-11%	1526%	(19)	-1%	(428)	-4%	37%	(314)	-2%
<b>LUCRO (PREJUÍZO) ANTES DA CSLL E IRPJ</b>	<b>630</b>	<b>21%</b>	<b>26%</b>	<b>501</b>	<b>22%</b>	<b>(107)</b>	<b>-1%</b>	<b>-91%</b>	<b>(1.261)</b>	<b>-8%</b>
Provisão para Contribuição Social e IRPJ	-	0%	100%	-	0%	-	0%	-100%	(494)	-3%
<b>LUCRO (PREJUÍZO) LÍQUIDO DO PERÍODO</b>	<b>630</b>	<b>21%</b>	<b>26%</b>	<b>501</b>	<b>22%</b>	<b>(107)</b>	<b>-1%</b>	<b>-94%</b>	<b>(1.756)</b>	<b>-12%</b>



O Resultado de 30 de junho de 2022 apurou lucro líquido de R\$ 630 mil, contra o lucro líquido no mês anterior no valor de R\$ 501 mil. Já no acumulado em 2022 houve o prejuízo líquido de R\$ 107 mil.

O Resultado Bruto registrou 44% das receitas líquidas de vendas em 30 de junho de 2022 contra 34% no mês anterior.

Os custos e despesas operacionais representam 68% da receita líquida em 30 de junho de 2022 contra 78% no mês anterior.

A principal variação ocorrida nas contas de resultado no período em análise foi observada na seguinte conta:

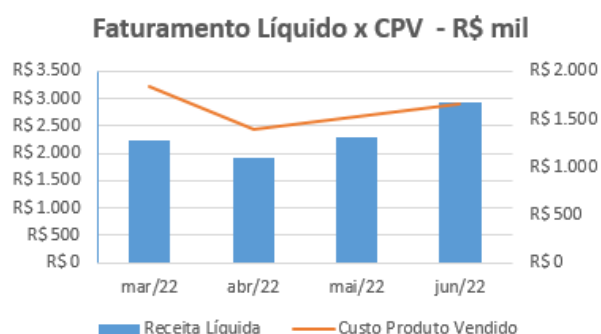
- Receitas e custos dos produtos vendidos: Em junho/22 as receitas com vendas apresentaram aumento em 28% com uma sazonalidade mais favorável para a construção civil e a escala de produção permitiu uma melhor margem bruta que contribuiu para um melhor desempenho no comparativo.
- Despesas Financeiras: As despesas financeiras no período tiveram impacto de descontos condicionais concedidos a clientes em condições diferenciadas para aquisição de subprodutos acumulados na empresa, registrando um aumento em 1.526%.

Ressalta-se que a Recuperanda apresentou os comentários sobre as principais variações ocorridas nas demonstrações financeiras, através do relatório “Análise de Balancete Contábil – Junho/2022”, encaminhado através de e-mail datado em 23/09/2022.

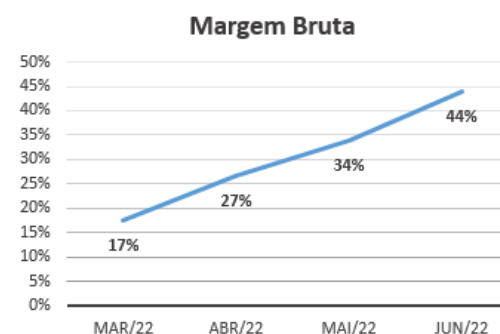


## EVOLUÇÃO DAS CONTAS DE RESULTADO

Observa-se evolução no faturamento líquido em linha com a evolução do custo do produto vendido:



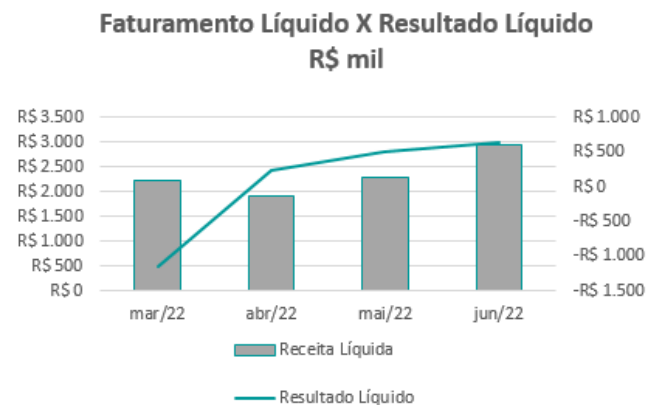
A evolução da margem bruta demonstra que a Recuperanda vem praticando preços de vendas superiores aos custos, sem margem negativa:



Nota-se que as despesas financeiras acompanham as oscilações do faturamento:



As variações no resultado líquido acompanham as oscilações da receita líquida, distorcendo quando ocorrem registros ocasionais, principalmente de despesas operacionais:

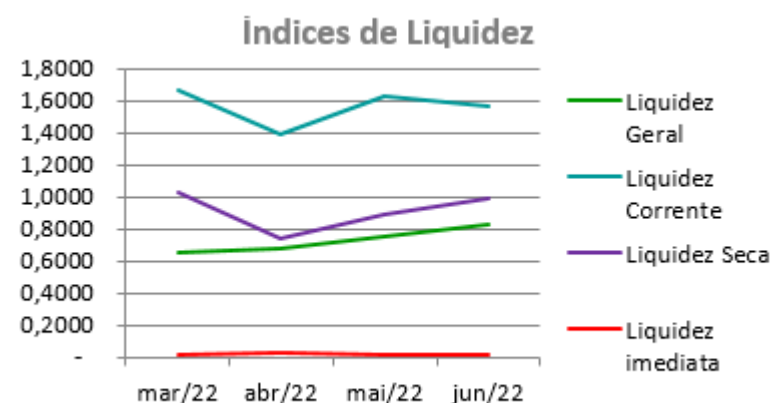




## ANÁLISE FINANCEIRA

### Índices de Liquidez

ÍNDICES PARA ANÁLISE FINANCEIRA	mar/22	abr/22	mai/22	jun/22
Liquidez Geral	0,6450	0,6720	0,7538	0,8250
Liquidez Corrente	1,6641	1,3858	1,6208	1,5663
Liquidez Seca	1,0251	0,7350	0,8848	0,9921
Liquidez imediata	0,0154	0,0213	0,0110	0,0093



**Liquidez geral** – Indica a capacidade de pagamento de obrigações de curto e longo prazo, com recursos ativos também de curto e longo prazo, não sendo considerados os ativos fixos. O índice inferior a R\$ 1,00, demonstra que a empresa não se encontra em condições favoráveis, uma vez que, não possui recursos suficientes para liquidar suas obrigações.

**Liquidez corrente** – Indica a disponibilidade de recursos de curto prazo para pagamentos de dívidas também de curto prazo. O índice superior a R\$ 1,00, demonstra que a Recuperanda apresenta alguma folga financeira para cumprir com suas obrigações utilizando seus recursos de curto prazo para liquidar suas obrigações também de curto prazo.

**Liquidez seca** - Índice que é, ainda, mais conservador por excluir, do ativo circulante, os estoques. Tomam-se como base os itens monetários e que possuem prazo certo de recebimento para medir a situação financeira da empresa. O índice inferior a R\$ 1,00, demonstra que a Recuperanda necessita melhorar sua capacidade de geração de caixa para honrar com suas obrigações de curto prazo, sem necessitar captar recursos de terceiros.

**Liquidez imediata** - Índice considera apenas caixa, saldos bancários e aplicações financeiras de liquidez imediata para quitar as obrigações de curto prazo. A Recuperanda apresenta este índice baixo, não havendo disponibilidade suficiente para quitar a cada R\$ 1,00 de dívida. Para efeito de análise, trata-se de um índice sem muito realce, uma vez que as obrigações vencem em datas variadas, embora de curto prazo (1 a 360 dias).

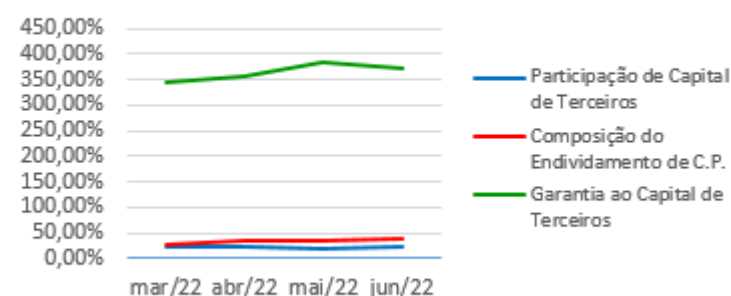
## ANÁLISE FINANCEIRA



### Indicadores de Estrutura de Capital

ÍNDICES DE ENDIVIDAMENTO	mar/22	abr/22	mai/22	jun/22
Participação de Capital de Terceiros	22,54%	21,83%	20,66%	21,12%
Composição do Endividamento de C.P.	28,11%	35,30%	34,66%	40,45%
Garantia ao Capital de Terceiros	343,70%	358,06%	384,04%	373,54%

### Indicadores de Estrutura de Capital



**Participação de Capital de Terceiros** - Indica qual a “dependência” dos negócios em relação a recursos de terceiros (bancos, fornecedores, recursos trabalhistas, tributários, etc.). Uma participação próxima a 100% denota extrema dependência de capital de terceiros para a geração de lucros. O ideal é que esta participação seja igual ou inferior a 60%.

**Composição do Endividamento de CP** – Indica a representatividade das obrigações de curto prazo em relação às obrigações totais da Recuperanda.

**Garantia ao Capital de Terceiros** – Indica a proporção entre o Capital Próprio e o Capital de Terceiros, ou seja, demonstra a política de obtenção e aplicação de recursos adotada pela empresa. O resultado indica o comportamento do patrimônio líquido (recursos próprios) em relação ao capital de terceiros.



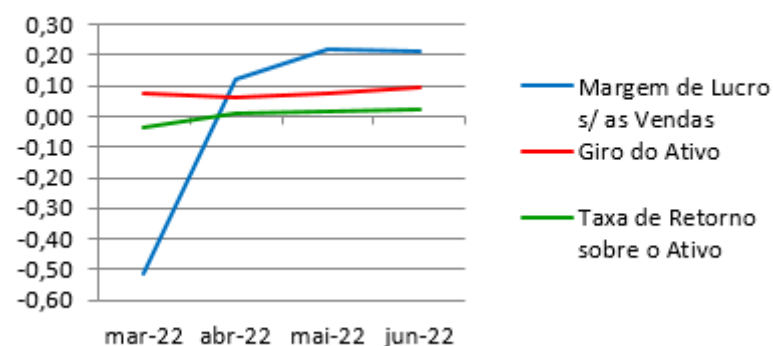
## ANÁLISE ECONÔMICA

Os índices econômicos mostram qual a rentabilidade dos capitais investidos, ou seja, quanto rendeu os investimentos, identificando o grau de êxito econômico da empresa.

### Índices de Rentabilidade

Índices de Rentabilidade	mar-22	abr-22	mai-22	jun-22
Margem de Lucro s/ as Vendas	-0,51	0,12	0,22	0,21
Giro do Ativo	0,07	0,06	0,07	0,09
Taxa de Retorno sobre o Ativo	-0,04	0,01	0,02	0,02

### Índices de Rentabilidade



**Margem de lucro sobre vendas (Rentabilidade líquida das vendas)** - Indica quanto à empresa obtém de lucro, para cada 100 unidades monetárias vendidas. O resultado superior ou igual a 1 indica que a Recuperanda vem operando seu faturamento com margem de lucro positiva. O resultado inferior a 1 indica uma condição desfavorável, uma vez que, a margem de vendas praticada não é suficiente para cobrir suas atividades operacionais.

**Giro do ativo** - Indica o volume de vendas praticado pela empresa em relação ao capital total investido, ou seja, mensura a eficiência na utilização do ativo para a geração de receitas. Mostra quantas vezes o ativo girou no período. Geralmente, o valor do giro do ativo pode variar entre zero e infinito. Entretanto, valores entre 0,5 a 5 são mais comuns, resultados inferiores a esse intervalo, mostra o baixo giro do ativo.

**Taxa de Retorno sobre o Ativo** - Representa o retorno que o ativo total investido oferece. É a relação entre a quantidade de dinheiro ganho (ou perdido) como resultado de um investimento e a quantidade de dinheiro investido. O resultado superior ou igual a 1 indica que a Recuperanda vem conseguindo obter retorno superior ou igual ao total investido.



Em consonância com as Demonstrações Contábeis apresentadas pela Recuperanda em 30 de junho de 2022, demonstram-se abaixo, os números apurados dos valores de Necessidade de Capital de Giro –NCG, Capital de giro – CDG e Tesouraria – T, através da utilização das seguintes equações:

$NCG - \text{Necessidade de capital de giro} = \text{Ativo Operacional} - \text{Passivo Operacional}$

$CDG - \text{Capital de Giro} = \text{Passivo Não Circulante} - \text{Ativo Não Circulante}$

$T - \text{Tesouraria} = \text{Ativo Financeiro} - \text{Passivo Financeiro}$

Graficamente, a situação financeira é a seguinte:

R\$ mil	31/05/2022	30/06/2022	31/05/2022	30/06/2022
<b>CDG</b>				
Ativo não circulante	27.344	27.643		
Passivo não circulante	28.719	29.187		
	1.375	1.543	(+)	(+)
<b>NCG</b>				
Ativo operacional	3.566	4.244		
Passivo operacional	2.215	2.726		
	1.351	1.518	(+)	(+)
<b>T</b>				
Ativo financeiro	24	25		
Passivo financeiro	-	-		
	24	25	(+)	(+)

TIPOS DE ESTRUTURAS E SITUAÇÃO FINANCEIRA				
TIPO	CDG	NCG	T	SITUAÇÃO
I	(+)	(-)	(+)	EXCELENTE
II	(+)	(+)	(+)	SÓLIDA
III	(+)	(+)	(-)	INSATISFATÓRIA
IV	(-)	(-)	(+)	ALTO RISCO
V	(-)	(-)	(-)	MUITO RUIM
VI	(-)	(+)	(-)	PÉSSIMA

No período em análise atual, verificou-se que a situação financeira da Recuperanda está classificada como Tipo II – Sólida, justificada pelo Capital de Giro (CDG) positivo o que significa que os recursos próprios da Recuperanda têm grande potencial de cobrir seu endividamento total, aliado ao saldo da Tesouraria (T) positiva, ocasionado pela ausência de passivo financeiro (empréstimos e financiamentos no curto prazo). A Necessidade de Capital de Giro (NCG) é garantida pelos recursos próprios aplicados principalmente no Ativo Circulante através das contas de Estoques e Clientes.

## Conclusão



Das análises dos registros contábeis da Recuperanda USIBRITA LTDA. foi verificado lucro líquido mensal em 30 de junho de 2022 de R\$ 630 mil e prejuízo líquido acumulado de R\$ 107 mil.

O principal representante das obrigações da Recuperanda são os saldos das Obrigações Tributárias em R\$ 1.334 mil que equivalem a 20% da totalidade das exigibilidades da empresa. O Patrimônio Líquido registra saldo de R\$ 25.173 mil.

O gerenciamento da necessidade de capital de giro está proporcionando recursos disponíveis na tesouraria, porém ainda insuficientes para cobrir suas exigibilidades, o que obriga a empresa a encontrar maneiras de solucionar o financiamento de seu ciclo operacional.



## INFORMAÇÕES E ÍNDICES FINANCEIROS – PYLA PEDREIRA YOLITA LTDA.

Apresentação do Balanço Patrimonial da PYLA PEDREIRA YOLITA LTDA. em 30 de junho de 2022 comparativo ao mês anterior (*não auditado*):

ATIVO						PASSIVO					
	30/06/2022	V%	H%	31/05/2022	V%		30/06/2022	V%	H%	31/05/2022	V%
<b>CIRCULANTE</b>	<b>4.071</b>	<b>26%</b>	<b>9%</b>	<b>3.751</b>	<b>24%</b>	<b>CIRCULANTE</b>	<b>4.447</b>	<b>29%</b>	<b>-2%</b>	<b>4.560</b>	<b>30%</b>
Caixa e equivalentes de caixa	57	0%	79%	32	0%	Fornecedores	314	2%	-26%	423	3%
Clientes	1.139	7%	24%	920	6%	Impostos e contribuições a recolher	3.355	22%	0%	3.344	22%
Estoques	2.474	16%	3%	2.398	16%	Parcelamentos fiscais	234	2%	1%	232	2%
Impostos e contribuições a recuperar	393	3%	0%	393	3%	Remunerações e encargos sociais	492	3%	-4%	514	3%
Outros ativos	9	0%	-6%	9	0%	Outras contas a pagar	51	0%	9%	47	0%
<b>NÃO CIRCULANTE</b>	<b>11.529</b>	<b>74%</b>	<b>-1%</b>	<b>11.679</b>	<b>76%</b>	<b>NÃO CIRCULANTE</b>	<b>4.182</b>	<b>27%</b>	<b>4%</b>	<b>4.004</b>	<b>26%</b>
Depósitos judiciais	563	4%	0%	563	4%	Parcelamentos fiscais	819	5%	-1%	830	5%
Estoques	331	2%	0%	331	2%	Provisão para contingências	2	0%	0%	2	0%
Imobilizado	10.587	68%	-1%	10.735	70%	Provisões ARO	394	3%	0%	394	3%
Intangível	48	0%	-4%	49	0%	IRPJ/ CSSL diferidos líquidos	788	5%	0%	788	5%
						RJ Recuperação Judicial	372	2%	0%	372	2%
						Partes Relacionadas	1807	12%	12%	1618	10%
						<b>PATRIMÔNIO LÍQUIDO</b>	<b>6.971</b>	<b>45%</b>	<b>2%</b>	<b>6.867</b>	<b>45%</b>
						Capital social	14.036	90%	0%	14.036	91%
						Reserva de avaliação patrimonial	2.504	16%	0%	2.504	16%
						Prejuízos Acumulados	(5.946)	-38%	0%	(5.946)	-39%
						Resultado do exercício	(3.623)	-23%	-3%	(3.727)	-24%
<b>TOTAL DO ATIVO</b>	<b>15.600</b>	<b>100%</b>	<b>1%</b>	<b>15.430</b>	<b>100%</b>	<b>TOTAL DO PASSIVO</b>	<b>15.600</b>	<b>100%</b>	<b>1%</b>	<b>15.430</b>	<b>100%</b>

### Análise do Ativo



Em 30 de junho de 2022, o Ativo da Recuperanda possui como principal componente o Ativo Não Circulante que representa 74% do Ativo total.

O Ativo Circulante é constituído principalmente pela conta de Clientes e Estoques que representa 89% do total deste grupo. A conta de Estoque também mantém saldo no longo prazo, sendo 3% do total do Ativo Não Circulante.

O principal componente do Ativo Não Circulante é o Imobilizado que representa 92% do total deste grupo do Ativo. Já o Intangível não tem maior representatividade no total do mesmo grupo.

**Maiores comentários sobre a composição do Ativo foram efetuados no tópico “Ativos do Grupo ICAL” do Relatório Mensal de Atividades de dezembro/2020.**

A principal variação ocorrida nos saldos do Ativo no período em análise foi observada na seguinte conta:

- Clientes: O saldo de “Clientes” aumentou no período em 24%, sendo R\$ 219 mil maior que o mês anterior, devido a manutenção das vendas com prazo médio a receber um pouco mais elevado e sem maiores inadimplências no período. Também impactou o saldo a reversão de ajuste para perdas com devedores duvidosos no mês.

As demais variações registradas nas contas do Ativo no período em análise não foram comentadas pelas Recuperandas.

Ressalta-se que a Recuperanda apresentou os comentários sobre as principais variações ocorridas nas demonstrações financeiras, através do relatório “Análise de Balancete Contábil – Junho/2022”, encaminhado através de e-mail datado em 23/09/2022.

## Análise do Passivo

Em 30 de junho de 2022, o Passivo da Recuperanda é composto em 29% pelas obrigações a curto prazo (Passivo Circulante); em 27% pelas obrigações a longo prazo (Passivo Não Circulante); e em 45% pelo Patrimônio Líquido.

As obrigações tributárias, representadas pelas contas de Impostos e Contribuições a Recolher e diferidos e Parcelamentos Fiscais, compõem 60% do total das exigibilidades.

O Patrimônio Líquido é composto por: Capital Social em R\$ 14.036 mil; Reserva de Avaliação Patrimonial em R\$ 2.504 mil; Prejuízos acumulados em R\$ 5.946 mil; e prejuízo do exercício até a data-base em R\$ 3.623 mil.



**Maiores comentários sobre a composição do Passivo foram efetuados no tópico “Endividamento” do Relatório Mensal de Atividades de dezembro/2020.**

As principais variações ocorridas nos saldos do Passivo no período em análise foram observadas nas seguintes contas:

- Fornecedores: O saldo de fornecedores reduziu-se em 26%, sendo R\$ 109 mil menor do que maio/2022, devido à liquidação de aquisições pontuais de peças para manutenção de frota e equipamentos industriais.
- Partes Relacionadas: Com a operação deficitária dos últimos meses a Empresa precisou receber mais recursos da Controladora Ical, aumentando as obrigações mútuas em 12% no mês.

As demais variações registradas nas contas do Passivo no período em análise não foram comentadas pelas Recuperandas.

## Considerações

A Recuperanda apresentou as considerações sobre movimentações que refletem no Balanço Patrimonial no período em análise, através do relatório “Análise de Balancete Contábil – Junho/2022”, encaminhado através de e-mail datado em 23/09/2022:

Patrimônio Líquido: Exceto pelos efeitos decorrentes do resultado acumulado no exercício, não ocorreram no período em análise mutações do patrimônio líquido na Empresa.

Imobilizados e Intangíveis: Exceto pela depreciação normal do mês, a composição dos ativos imobilizados e intangíveis na empresa permanece semelhante ao apresentado no período comparativo.

Funcionários: Conforme dados informados no Cadastro Geral de Empregados e Desempregados- CAGED o quadro funcional da empresa pode ser assim resumido.

EMPRESA	MAIO	JUNHO
PYLA	48	46



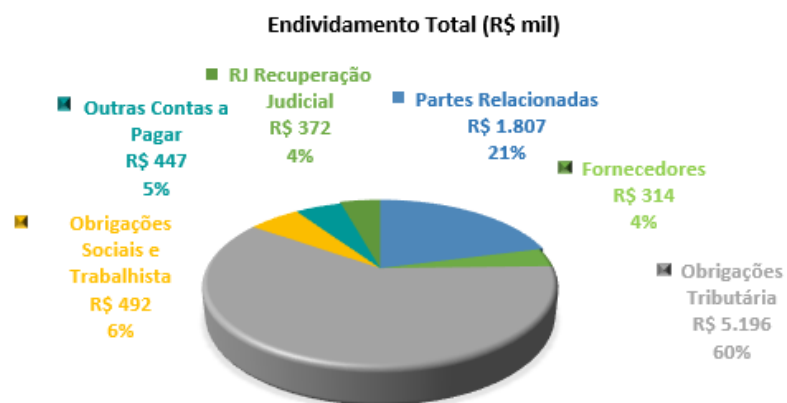


- Aging list: Segue a composição da carteira de clientes por idade dos recebíveis:

	Pyla	
	jun-22	mai-22
A vencer (circulante)	940	851
Vencidos até 30 dias	196	219
Vencidos de 31 a 90 dias	7	74
Vencidos de 91 a 180 dias	30	-
Vencidos de 181 a 360 dias	21	21
Vencidos acima de 360 dias	-	52
	1.194	1.217
Ajuste ao valor recuperável	(55)	(297)
<b>Total</b>	<b>1.139</b>	<b>920</b>

## ENDIVIDAMENTO TOTAL

Em 30 de junho de 2022, o endividamento da Recuperanda é composto em 60% por Obrigações Tributárias; seguido de demais contas a pagar representam 40% do endividamento total.



## Análise do Resultado do Exercício

Apresentação da Demonstração do Resultado do Exercício da PYLA PEDREIRA YOLITA LTDA em 30 de junho de 2022 comparativo ao mês anterior (não auditado):

	Demonstração do Resultado									
	Resultado Mensal					Resultado Anual Acumulado				
	30/06/2022	V%	H%	31/05/2022	V%	30/06/2022	V%	H%	31/12/2021	V%
<b>RECEITA OPERACIONAL LÍQUIDA</b>	<b>1.050</b>	<b>100%</b>	<b>2%</b>	<b>1.027</b>	<b>100%</b>	<b>4.977</b>	<b>100%</b>	<b>-64%</b>	<b>13.681</b>	<b>100%</b>
Custos dos Produtos Vendidos	(971)	-92%	9%	(887)	-86%	(4.740)	-95%	-49%	(9.337)	-68%
<b>RESULTADO BRUTO</b>	<b>79</b>	<b>8%</b>	<b>-43%</b>	<b>139</b>	<b>14%</b>	<b>237</b>	<b>5%</b>	<b>-95%</b>	<b>4.344</b>	<b>32%</b>
<b>DESPESAS OPERACIONAIS</b>										
Administrativas e gerais, pessoal, tributárias	66	6%	-144%	(150)	-15%	(572)	-12%	-70%	(1.894)	-14%
Outras (despesas) receitas operacionais líquidas	(29)	-3%	-99%	(3.070)	-299%	(3.150)	-63%	219%	(989)	-7%
<b>Total Despesas Operacionais</b>	<b>36</b>	<b>3%</b>	<b>-101%</b>	<b>(3.220)</b>	<b>-314%</b>	<b>(3.722)</b>	<b>-75%</b>	<b>29%</b>	<b>(2.883)</b>	<b>-21%</b>
<b>Custos e despesas operacionais sobre receita líquida</b>	<b>89%</b>			<b>400%</b>		<b>170%</b>			<b>89%</b>	
<b>RESULTADO OPERACIONAL ANTES DO RESULTADO FINANCEIRO</b>	<b>115</b>	<b>11%</b>	<b>-104%</b>	<b>(3.081)</b>	<b>-300%</b>	<b>(3.486)</b>	<b>-70%</b>	<b>-338%</b>	<b>1.462</b>	<b>11%</b>
Receita financeira	14	1%	96%	7	1%	34	1%	-90%	331	2%
Despesa Financeira	(25)	-2%	55%	(16)	-2%	(171)	-3%	-56%	(390)	-3%
<b>LUCRO (PREJUÍZO) ANTES DA CSLL E IRPJ</b>	<b>105</b>	<b>10%</b>	<b>-103%</b>	<b>(3.089)</b>	<b>-301%</b>	<b>(3.623)</b>	<b>-73%</b>	<b>-358%</b>	<b>1.403</b>	<b>10%</b>
Provisão para Contribuição Social e IRPJ	-	0%	100%	-	0%	-	0%	-100%	12	0%
<b>LUCRO (PREJUÍZO) LÍQUIDO DO PERÍODO</b>	<b>105</b>	<b>10%</b>	<b>-103%</b>	<b>(3.089)</b>	<b>-301%</b>	<b>(3.623)</b>	<b>-73%</b>	<b>-356%</b>	<b>1.415</b>	<b>10%</b>



O Resultado de 30 de junho de 2022 apurou lucro líquido de R\$ 105 mil, contra o prejuízo líquido no mês anterior no valor de R\$ 3.089 mil. Já no acumulado houve o prejuízo líquido de R\$ 3.623 mil no exercício de 2022.

O Resultado Bruto foi 8% das receitas líquidas de vendas em 30 de junho de 2022 contra o resultado bruto em 14% no mês anterior.

Os custos e despesas operacionais representam 89% da receita líquida em 30 de junho de 2022 contra 400% no mês anterior.

As principais variações nas contas de resultado no período em análise foram observadas nas seguintes contas:

- Faturamento x Custo dos Produtos Vendidos: Ainda operando com vendas abaixo do ponto de equilíbrio econômico a empresa, em junho/22, apresentou pequena elevação no faturamento, contudo ainda sem evolução positiva na margem bruta, dado o elevado custo de produção acumulado nos estoques originados em meses anteriores.

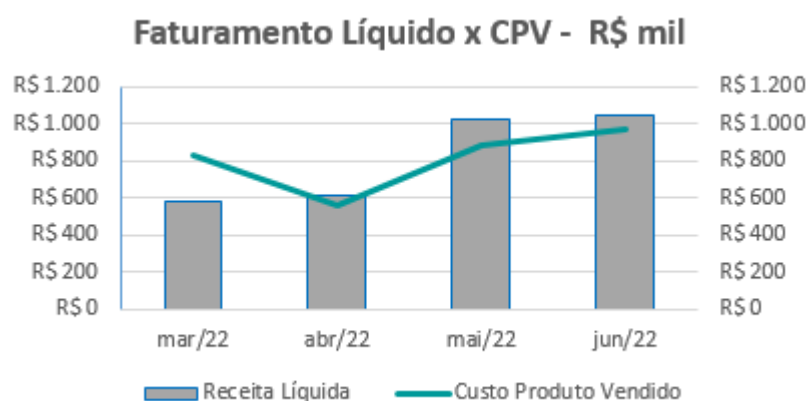
- Outras Despesas Operacionais: As “Outras despesas operacionais” retornaram à normalidade em junho/22 já que tiveram grande incremento no mês anterior devido a ajustes de inventários de produtos acabados não realizados a 8 meses na unidade. Os efeitos deste inventário totalizaram R\$3.031 mil e tiveram impacto de maiores custos nos estoques devido a baixa escala de produção nos últimos meses.

Ressalta-se que a Recuperanda apresentou os comentários sobre as principais variações ocorridas nas demonstrações financeiras, através do relatório “Análise de Balancete Contábil – Junho/2022”, encaminhado através de e-mail datado em 23/09/2022.

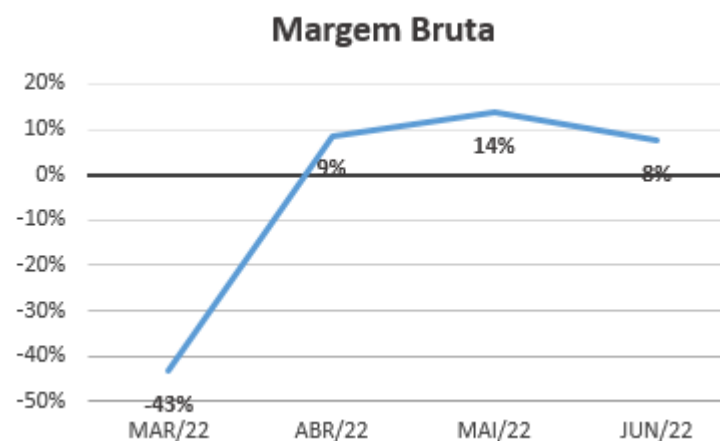


## EVOLUÇÃO DAS CONTAS DE RESULTADO

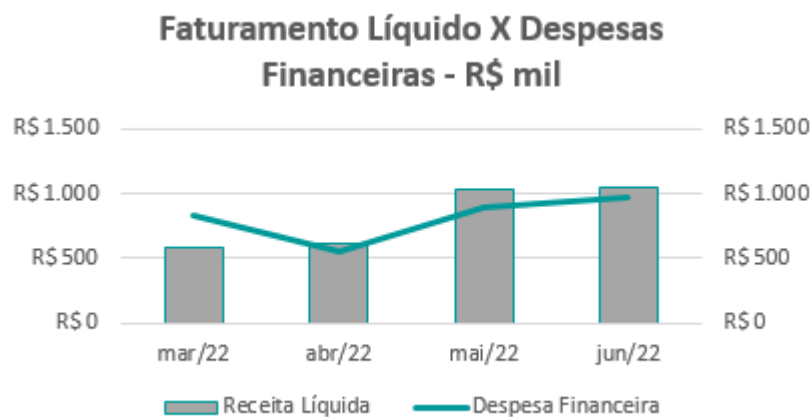
Observa-se evolução no faturamento líquido em linha com a evolução do custo do produto vendido:



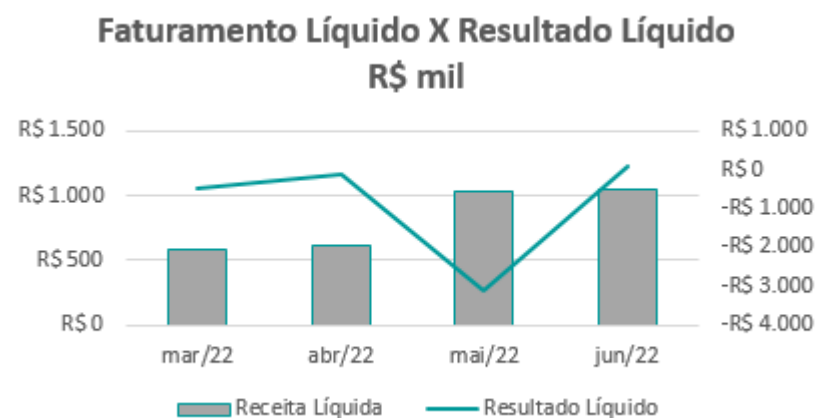
A evolução da margem bruta demonstra que a Recuperanda vem praticando preços de vendas superiores aos custos:



Nota-se que as despesas financeiras apresentam pequenas oscilações quando comparadas ao faturamento líquido:



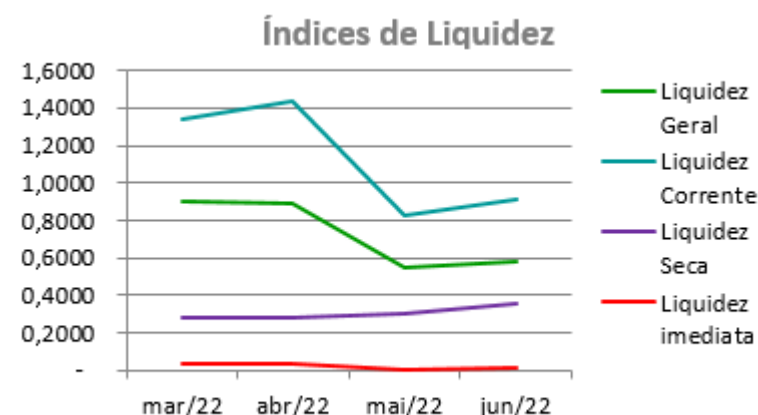
As variações no resultado líquido acompanham a receita líquida mensal:



## ANÁLISE FINANCEIRA

### Índices de Liquidez

ÍNDICES PARA ANÁLISE FINANCEIRA	mar/22	abr/22	mai/22	jun/22
Liquidez Geral	0,8991	0,8939	0,5482	0,5810
Liquidez Corrente	1,3397	1,4401	0,8227	0,9156
Liquidez Seca	0,2828	0,2823	0,2968	0,3592
Liquidez imediata	0,0294	0,0317	0,0070	0,0128



**Liquidez geral** – Indica a capacidade de pagamento de obrigações de curto e longo prazo, com recursos ativos também de curto e longo prazo, não sendo considerados os ativos fixos. O índice inferior a R\$ 1,00, demonstra que a empresa não se encontra em condições favoráveis, uma vez que, não possui recursos suficientes para liquidar suas obrigações.

**Liquidez corrente** – Indica a disponibilidade de recursos de curto prazo para pagamentos de dívidas também de curto prazo. O índice superior a R\$ 1,00, demonstra que a Recuperanda apresenta alguma folga financeira para cumprir com suas obrigações utilizando seus recursos de curto prazo para liquidar suas obrigações também de curto prazo.

**Liquidez seca** - Índice que é, ainda, mais conservador por excluir, do ativo circulante, os estoques. Tomam-se como base os itens monetários e que possuem prazo certo de recebimento para medir a situação financeira da empresa. O índice inferior a R\$ 1,00, demonstra que a Recuperanda necessita melhorar sua capacidade de geração de caixa para honrar com suas obrigações de curto prazo, sem necessitar captar recursos de terceiros.

**Liquidez Imediata** - Índice considera apenas caixa, saldos bancários e aplicações financeiras de liquidez imediata para quitar as obrigações de curto prazo. A Recuperanda apresenta este índice baixo, não havendo disponibilidade suficiente para quitar a cada R\$ 1,00 de dívida. Para efeito de análise, trata-se de um índice sem muito realce, uma vez que as obrigações vencem em datas variadas, embora de curto prazo (1 a 360 dias).

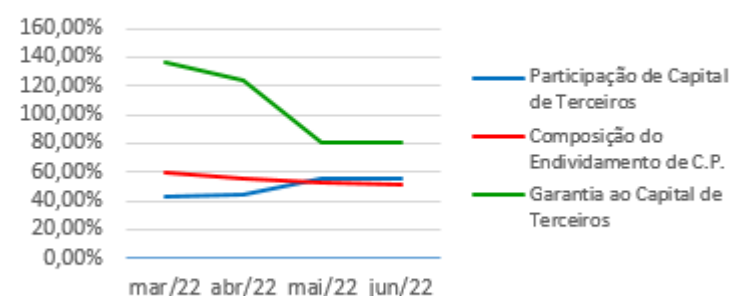
## ANÁLISE FINANCEIRA



### Indicadores de Estrutura de Capital

ÍNDICES DE ENDIVIDAMENTO	mar/22	abr/22	mai/22	jun/22
Participação de Capital de Terceiros	42,38%	44,53%	55,50%	55,31%
Composição do Endividamento de C.P.	59,86%	55,17%	53,25%	51,53%
Garantia ao Capital de Terceiros	135,95%	124,57%	80,19%	80,80%

### Indicadores de Estrutura de Capital



**Participação de Capital de Terceiros** - Indica qual a “dependência” dos negócios em relação a recursos de terceiros (bancos, fornecedores, recursos trabalhistas, tributários e etc.). Uma participação próxima a 100% denota extrema dependência de capital de terceiros para a geração de lucros. O ideal é que esta participação seja igual ou inferior a 60%.

**Composição do Endividamento de CP** – Indica a representatividade das obrigações de curto prazo em relação às obrigações totais da Recuperanda.

**Garantia ao capital de terceiros** – Indica a proporção entre o Capital Próprio e o Capital de Terceiros, ou seja, demonstra a política de obtenção e aplicação de recursos adotada pela empresa. O resultado indica o comportamento do patrimônio líquido (recursos próprios) em relação ao capital de terceiros.

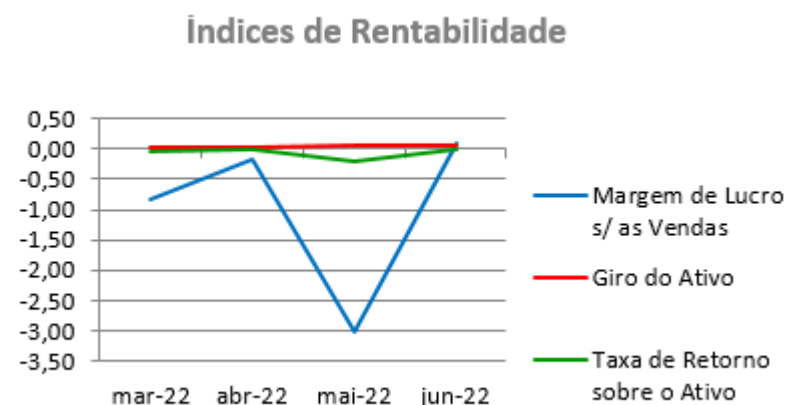


## ANÁLISE ECONÔMICA

Os índices econômicos mostram qual a rentabilidade dos capitais investidos, ou seja, quanto rendeu os investimentos, identificando o grau de êxito econômico da empresa.

### Índices de Rentabilidade

Índices de Rentabilidade	mar-22	abr-22	mai-22	jun-22
Margem de Lucro s/ as Vendas	-0,83	-0,17	-3,01	0,10
Giro do Ativo	0,03	0,03	0,07	0,07
Taxa de Retorno sobre o Ativo	-0,03	-0,01	-0,20	0,01



**Margem de lucro sobre vendas (Rentabilidade líquida das vendas)** - Indica quanto à empresa obtém de lucro, para cada 100 unidades monetárias vendidas. O resultado superior ou igual a 1, indica que a Recuperanda vem operando seu faturamento com margem de lucro positiva. O resultado inferior a 1, indica uma condição desfavorável, uma vez que, a margem de vendas praticada não é suficiente para cobrir suas atividades operacionais.

**Giro do ativo** - Indica o volume de vendas praticado pela empresa em relação ao capital total investido, ou seja, mensura a eficiência na utilização do ativo para a geração de receitas. Mostra quantas vezes o ativo girou no período. Geralmente, o valor do giro do ativo pode variar entre zero e infinito. Entretanto, valores entre 0,5 a 5 são mais comuns, resultados inferiores a esse intervalo, mostra o baixo giro do ativo.

**Taxa de Retorno sobre o Ativo** - Representa o retorno que o ativo total investido oferece. É a relação entre a quantidade de dinheiro ganho (ou perdido) como resultado de um investimento e a quantidade de dinheiro investido. O resultado superior ou igual a 1, indica que a Recuperanda vem conseguindo obter retorno superior ou igual ao total investido.



## ANÁLISE DINÂMICA

Em consonância com as Demonstrações Contábeis apresentadas pela Recuperanda em 30 de junho de 2022, demonstram-se abaixo, os números apurados dos valores de Necessidade de Capital de Giro –NCG, Capital de giro – CDG e Tesouraria – T, através da utilização das seguintes equações:

$NCG - Necessidade\ de\ capital\ de\ giro = Ativo\ Operacional - Passivo\ Operacional$

$CDG - Capital\ de\ Giro = Passivo\ Não\ Circulante - Ativo\ Não\ Circulante$

$T - Tesouraria = Ativo\ Financeiro - Passivo\ Financeiro$

Graficamente, a situação financeira é a seguinte:

R\$ mil	31/05/2022	30/06/2022	31/05/2022	30/06/2022
<b>CDG</b>				
Ativo não circulante	11.679	11.529		
Passivo não circulante	10.870	11.153		
	(809)	(375)	(-)	(-)
<b>NCG</b>				
Ativo operacional	3.719	4.014		
Passivo operacional	4.560	4.447		
	(840)	(432)	(-)	(-)
<b>T</b>				
Ativo financeiro	32	57		
Passivo financeiro	-	-		
	32	57	(+)	(+)

TIPOS DE ESTRUTURAS E SITUAÇÃO FINANCEIRA				
TIPO	CDG	NCG	T	SITUAÇÃO
I	(+)	(-)	(+)	EXCELENTE
II	(+)	(+)	(+)	SÓLIDA
III	(+)	(+)	(-)	INSATISFATÓRIA
IV	(-)	(-)	(+)	ALTO RISCO
V	(-)	(-)	(-)	MUITO RUIM
VI	(-)	(+)	(-)	PÉSSIMA

No período em análise atual, verificou-se que a situação financeira da Recuperanda está classificada como Tipo IV – Alto Risco, justificada pela ausência do saldo de Tesouraria (T), que por sua vez não cobre a necessidade de capital de giro (NCG) negativa que é financiada por dívidas de curto e de longo prazo. O Capital de Giro (CDG) pouco colabora para cobrir as obrigações, uma vez que, seus recursos próprios estão aplicados principalmente em Investimentos de baixa liquidez e ainda conta com o patrimônio líquido impactado pelo saldo do capital social





## Conclusão

---

Das análises dos registros contábeis da PYLA PEDREIRA YOLITA LTDA. foi verificado lucro líquido mensal em 30 de junho de 2022 de R\$ 105 mil e prejuízo líquido acumulado de R\$ 3.623 mil, no exercício de 2022.

O principal representante das obrigações da Recuperanda são os saldos das Obrigações Tributárias em R\$ 5.196 mil que equivalem a 60% da totalidade das exigibilidades da empresa. O Patrimônio Líquido registra saldo de R\$ 6.971 mil.

O gerenciamento da necessidade de capital de giro está proporcionando uma insuficiência de recursos, especialmente pela ausência do saldo de tesouraria, o que obriga a empresa a encontrar maneiras de solucionar o financiamento de seu ciclo operacional.



## INFORMAÇÕES E ÍNDICES FINANCEIROS – UNIÃO ADMINISTRAÇÃO PARTICIPAÇÕES E INVESTIMENTOS S.A.

Apresentação do Balanço Patrimonial da UNIÃO ADMINISTRAÇÃO PARTICIPAÇÕES E INVESTIMENTOS S.A. em 30 de junho de 2022 comparativo ao mês anterior (*não auditado*):

ATIVO						PASSIVO					
	30/06/2022	V%	H%	31/05/2022	V%		30/06/2022	V%	H%	31/05/2022	V%
<b>CIRCULANTE</b>	<b>0</b>	<b>0%</b>	<b>0%</b>	<b>0</b>	<b>0%</b>	<b>CIRCULANTE</b>	<b>22</b>	<b>0%</b>	<b>1%</b>	<b>22</b>	<b>0%</b>
Caixa e equivalente de caixas	0	0%	0%	0	0%	Parcelamentos fiscais	22	0%	1%	22	0%
						Fornecedores	-	0%	100%	-	0%
<b>NÃO CIRCULANTE</b>	<b>287.220</b>	<b>100%</b>	<b>2%</b>	<b>282.455</b>	<b>100%</b>	<b>NÃO CIRCULANTE</b>	<b>54.132</b>	<b>19%</b>	<b>0%</b>	<b>54.098</b>	<b>19%</b>
Depósitos judiciais	510	0%	0%	510	0%	Parcelamentos fiscais	117	0%	-2%	119	0%
Saldos a receber com partes relacionadas	1.047	0%	0%	1.047	0%	Provisão para contingências	156	0%	0%	156	0%
Investimentos	285.663	99%	2%	280.898	99%	Obrigações com partes relacionadas	15.231	5%	0%	15.195	5%
						RJ Recuperação Judicial	35	0%	0%	35	0%
						Dividendos sobre Capital Próprio	38.593	13%	0%	38.593	14%
						<b>PATRIMÔNIO LÍQUIDO</b>	<b>233.066</b>	<b>81%</b>	<b>2%</b>	<b>228.336</b>	<b>81%</b>
						Capital social	176.636	61%	0%	176.636	63%
						Reserva de avaliação patrimonial	65.016	23%	0%	65.016	23%
						Resultados Abrangentes	(14.367)	-5%	0%	(14.367)	-5%
						Prejuízos Acumulados	(20.760)	-7%	0%	(20.760)	-7%
						Resultado do exercício	26.541	9%	22%	21.810	8%
<b>TOTAL DO ATIVO</b>	<b>287.220</b>	<b>100%</b>	<b>2%</b>	<b>282.455</b>	<b>100%</b>	<b>TOTAL DO PASSIVO</b>	<b>287.220</b>	<b>100%</b>	<b>2%</b>	<b>282.455</b>	<b>100%</b>

### Análise do Ativo

Em 30 de junho de 2022, o Ativo da Recuperanda possui como componente o Ativo Não Circulante que representa 100% do Ativo total.

O Ativo Não Circulante possui 99% do saldo representado pelo Investimento na ICAL Indústria de Calcinção Ltda.



**Maiores comentários sobre a composição do Ativo foram efetuados no tópico “Ativos do Grupo ICAL” do Relatório Mensal de Atividades de dezembro/2020.**

A principal variação ocorrida nos saldos do Ativo no período em análise foi observada na conta de Investimentos que registrou aumento de 2%, sendo R\$ 4.765 mil maior que o mês anterior, devido ao reconhecimento de ganho com a equivalência patrimonial em junho/22.

Ressalta-se que a Recuperanda apresentou os comentários sobre as principais variações ocorridas nas demonstrações financeiras, através do relatório “Análise de Balancete Contábil – Junho/2022”, encaminhado através de e-mail datado em 23/09/2022.

## Análise do Passivo

Em 30 de junho de 2022, o Passivo da Recuperanda é composto em 0% pelas obrigações a curto prazo (Passivo Circulante); em 19% pelas obrigações a longo prazo (Passivo Não Circulante); e em 81% pelo Patrimônio Líquido.

Os Dividendos e Juros sobre Capital Próprio a Pagar compõem 71% do total das exigibilidades.

O Patrimônio Líquido é composto por: Capital Social em R\$ 176.636 mil; Reserva de Avaliação Patrimonial em R\$ 65.016 mil; Reserva de Lucros negativa (prejuízos acumulados) em R\$ 20.760 mil; e lucro do exercício até a data-base em R\$ 26.541 mil.

**Maiores comentários sobre a composição do Passivo foram efetuados no tópico “Endividamento” do Relatório Mensal de Atividades de dezembro/2020.**

## Considerações

A Recuperanda apresentou as considerações sobre movimentações que refletem no Balanço Patrimonial no período em análise, através do relatório “Análise de Balancete Contábil – Junho/2022”, encaminhado através de e-mail datado em 23/09/2022:

Patrimônio Líquido: Exceto pelos efeitos decorrentes do resultado acumulado no exercício, não ocorreram no período em análise mutações do patrimônio líquido na Empresa.

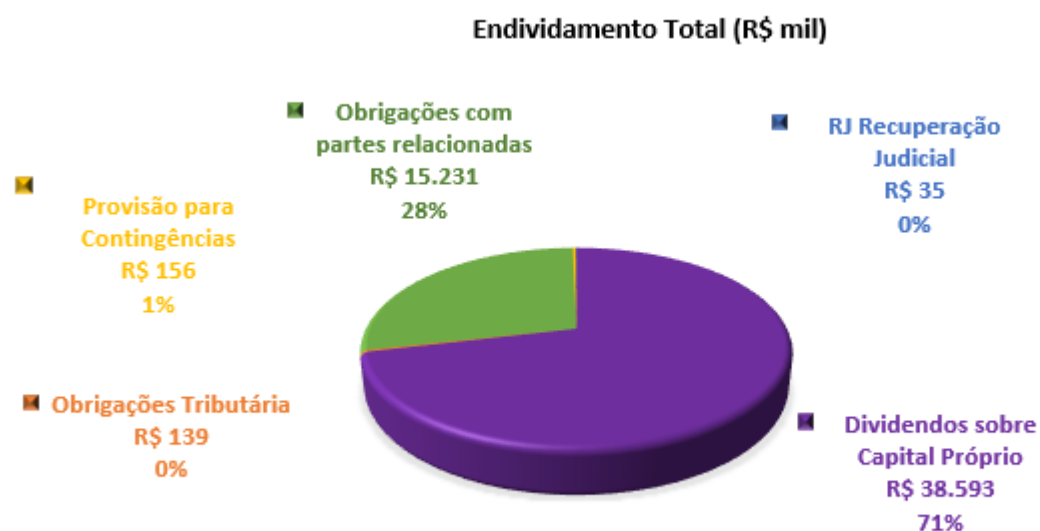


Investimentos: A movimentação do saldo de investimentos no período só refletiu o resultado com Equivalência Patrimonial apurado na sua controlada direta Ical, sem outras movimentações atípicas.

Funcionários: Conforme dados informados no Cadastro Geral de Empregados e Desempregados- CAGED o quadro funcional da empresa não possuía funcionários em nenhum dos períodos sob análise.

## ENDIVIDAMENTO TOTAL

Em 30 de junho de 2022, o endividamento da Recuperanda é composto em 71% por Dividendos e Juros sobre Capital Próprio a Pagar; seguido de 28% de Obrigações com Partes Relacionadas; as demais contas a pagar representam 1% do endividamento total, composto principalmente pelas Obrigações Tributárias.



## Análise do Resultado do Exercício

Apresentação da Demonstração do Resultado do Exercício da UNIÃO ADMINISTRAÇÃO PARTICIPAÇÕES E INVESTIMENTOS S.A. em 30 de junho de 2022 comparativo ao mês anterior (*não auditado*):

	Demonstração do Resultado									
	Resultado Mensal					Resultado Anual Acumulado				
	30/06/2022	V%	H%	31/05/2022	V%	30/06/2022	V%	H%	31/12/2021	V%
<b>DESPESAS OPERACIONAIS</b>										
Administrativas e gerais, pessoal, tributárias	(31)	-1%	0%	(31)	-1%	(209)	-1%	-54%	(457)	-1%
Resultado da equivalência patrimonial	4.765	101%	-14%	5.540	101%	26.752	101%	-48%	51.638	101%
Outras (despesas) receitas operacionais líquidas	-	0%	100%	-	0%	8	0%	-122%	(35)	0%
<b>RESULTADO OPERACIONAL ANTES DO RESULTADO FINANCEIRO</b>	<b>4.734</b>	<b>100%</b>	<b>-14%</b>	<b>5.509</b>	<b>100%</b>	<b>26.551</b>	<b>100%</b>	<b>-48%</b>	<b>51.146</b>	<b>100%</b>
Receita financeira	-	0%	0%	-	0%	-	0%	-100%	1	0%
Despesa Financeira	(4)	0%	129%	(2)	0%	(11)	0%	-90%	(104)	0%
<b>LUCRO (PREJUÍZO) ANTES DA CSLL E IRPJ</b>	<b>4.731</b>	<b>100%</b>	<b>-14%</b>	<b>5.507</b>	<b>100%</b>	<b>26.541</b>	<b>100%</b>	<b>-48%</b>	<b>51.043</b>	<b>100%</b>
Provisão para Contribuição Social e IRPJ	-	0%	0%	-	0%	-	0%	0%	-	0%
<b>LUCRO (PREJUÍZO) LÍQUIDO DO PERÍODO</b>	<b>4.731</b>	<b>100%</b>	<b>-14%</b>	<b>5.507</b>	<b>100%</b>	<b>26.541</b>	<b>100%</b>	<b>-48%</b>	<b>51.043</b>	<b>100%</b>

O Resultado de 30 de junho de 2022 apurou lucro líquido mensal de R\$ 4.731 mil, contra o lucro líquido no mês anterior no valor de R\$ 5.507 mil. Já no acumulado houve o lucro líquido de R\$ 26.541 mil, no exercício de 2022.

A UNIÃO ADMINISTRAÇÃO PARTICIPAÇÕES E INVESTIMENTOS S.A. não possui faturamento, sendo o principal componente do resultado do exercício a conta de Resultado da Equivalência Patrimonial.



Em junho/22 a principal variação nas contas de resultado foi observada no Resultado da Equivalência Patrimonial que foi positivo e com patamar superior ao período comparativo anterior pois na lcal ocorreram menos ajustes contábeis.

Ressalta-se que a Recuperanda apresentou os comentários sobre as principais variações ocorridas nas demonstrações financeiras, através do relatório “Análise de Balancete Contábil – Junho/2022”, encaminhado através de e-mail datado em 23/09/2022.



## EVOLUÇÃO DAS CONTAS DE RESULTADO

Observa-se a evolução do Resultado da Equivalência Patrimonial no período em análise:

As variações no Resultado Líquido estão com linha com a evolução do Resultado com Equivalência Patrimonial:

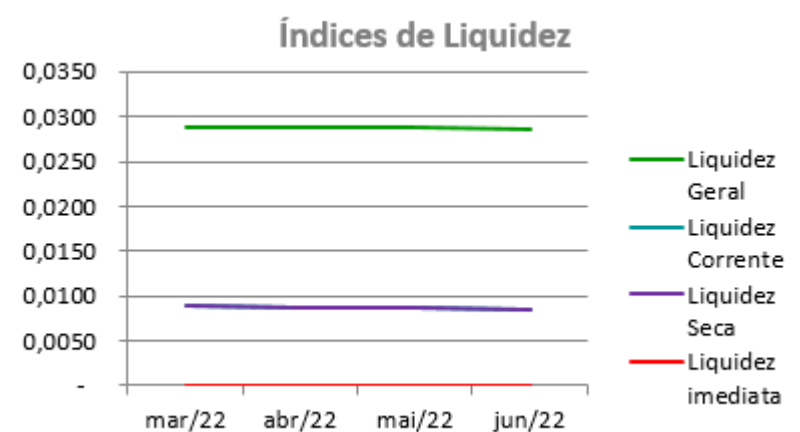


Clique ou toque aqui para inserir o texto.



### Índices de Liquidez

ÍNDICES PARA ANÁLISE FINANCEIRA	mar/22	abr/22	mai/22	jun/22
Liquidez Geral	0,0288	0,0288	0,0288	0,0288
Liquidez Corrente	0,0088	0,0088	0,0086	0,0086
Liquidez Seca	0,0088	0,0088	0,0086	0,0086
Liquidez imediata	-	-	-	-



**Liquidez geral** – Indica a capacidade de pagamento de obrigações de curto e longo prazo, com recursos ativos também de curto e longo prazo, não sendo considerado os ativos fixos. O índice inferior a R\$ 1,00, demonstra que a empresa não se encontra em condições favoráveis, uma vez que, não possui recursos suficientes para liquidar suas obrigações.

**Liquidez corrente** – Indica a disponibilidade de recursos de curto prazo para pagamentos de dívidas também de curto prazo. O índice inferior a R\$ 1,00, demonstra que a Recuperanda se encontra em condição desfavorável, não havendo uma margem de segurança com seus recursos de curto prazo para liquidar suas obrigações também de curto prazo.

**Liquidez seca** - Índice que é, ainda, mais conservador por excluir, do ativo circulante, os estoques. Tomam-se como base os itens monetários e que possuem prazo certo de recebimento para medir a situação financeira da empresa. O índice inferior a R\$ 1,00, demonstra que a Recuperanda necessita melhorar sua capacidade de geração de caixa para honrar com suas obrigações de curto prazo, sem necessitar captar recursos de terceiros.

**Liquidez Imediata** - Índice considera apenas caixa, saldos bancários e aplicações financeiras de liquidez imediata para quitar as obrigações de curto prazo. A Recuperanda apresenta este índice baixo, não havendo disponibilidade suficiente para quitar a cada R\$ 1,00 de dívida. Para efeito de análise, trata-se de um índice sem muito realce, uma vez que as obrigações vencem em datas variadas, embora de curto prazo (1 a 360 dias).

### ANÁLISE FINANCEIRA

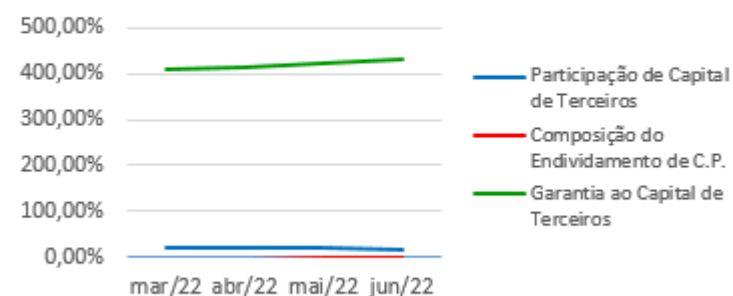




### Indicadores de Estrutura de Capital

ÍNDICES DE ENDIVIDAMENTO	mar/22	abr/22	mai/22	jun/22
Participação de Capital de Terceiros	19,59%	19,53%	19,16%	18,85%
Composição do Endividamento de C.P.	0,04%	0,04%	0,04%	0,04%
Garantia ao Capital de Terceiros	410,49%	411,98%	421,91%	430,38%

### Indicadores de Estrutura de Capital



**Participação de Capital de Terceiros** - Indica qual a “dependência” dos negócios em relação a recursos de terceiros (bancos, fornecedores, recursos trabalhistas, tributários e etc.). Uma participação próxima a 100% denota extrema dependência de capital de terceiros para a geração de lucros. O ideal é que esta participação seja igual ou inferior a 60%.

**Composição do Endividamento de CP** – Indica a representatividade das obrigações de curto prazo em relação às obrigações totais da Recuperanda.

**Garantia ao capital de terceiros** – Indica a proporção entre o Capital Próprio e o Capital de Terceiros, ou seja, demonstra a política de obtenção e aplicação de recursos adotada pela empresa. O resultado indica o comportamento do patrimônio líquido (recursos próprios) em relação ao capital de terceiros.

## ANÁLISE ECONÔMICA

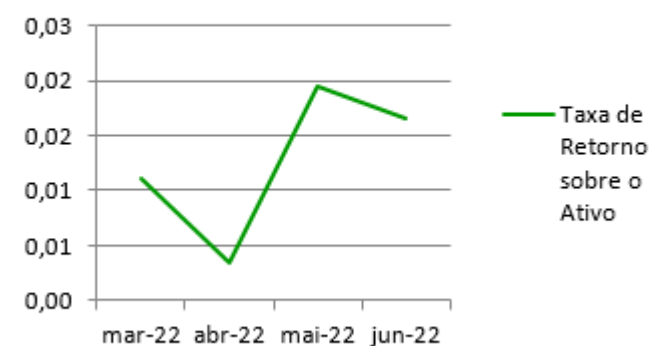
Os índices econômicos mostram qual a rentabilidade dos capitais investidos, ou seja, quanto rendeu os investimentos, identificando o grau de êxito econômico da empresa.



### Índices de Rentabilidade

Índices de Rentabilidade	mar-22	abr-22	mai-22	jun-22
Margem de Lucro s/ as Vendas	0,00	0,00	0,00	0,00
Giro do Ativo	0,00	0,00	0,00	0,00
Taxa de Retorno sobre o Ativo	0,01	0,00	0,02	0,02

### Índices de Rentabilidade



**Margem de lucro sobre vendas (Rentabilidade líquida das vendas)** – Este indicador não é aplicável à UNIÃO ADMINISTRAÇÃO PARTICIPAÇÕES E INVESTIMENTOS S.A., uma vez que, não há registro de vendas.

**Giro do ativo** - Este indicador não é aplicável à UNIÃO ADMINISTRAÇÃO PARTICIPAÇÕES E INVESTIMENTOS S.A., uma vez que, não há registro de vendas.

**Taxa de Retorno sobre o Ativo** - Representa o retorno que o ativo total investido oferece. É a relação entre a quantidade de dinheiro ganho (ou perdido) como resultado de um investimento e a quantidade de dinheiro investido. O resultado superior ou igual a 1, indica que a Recuperanda vem conseguindo obter retorno superior ou igual ao total investido.

### ANÁLISE DINÂMICA

Em consonância com as Demonstrações Contábeis apresentadas pela Recuperanda em 30 de junho de 2022, demonstram-se abaixo, os números apurados dos valores de Necessidade de Capital de Giro –NCG, Capital de giro – CDG e Tesouraria – T, através da utilização das seguintes equações:



NCG – Necessidade de capital de giro = Ativo Operacional - Passivo Operacional

CDG – Capital de Giro = Passivo Não Circulante - Ativo Não Circulante

T – Tesouraria = Ativo Financeiro - Passivo Financeiro

Graficamente, a situação financeira é a seguinte:

R\$ mil	31/05/2022	30/06/2022	31/05/2022	30/06/2022
<b>CDG</b>				
Ativo não circulante	282.455	287.220		
Passivo não circulante	282.434	287.199		
	(21)	(22)	(-)	(-)
<b>NCG</b>				
Ativo operacional	0	0		
Passivo operacional	22	22		
	(21)	(22)	(-)	(-)
<b>T</b>				
Ativo financeiro	-	-		
Passivo financeiro	-	-		
	-	-	(+)	(+)

TIPOS DE ESTRUTURAS E SITUAÇÃO FINANCEIRA				
TIPO	CDG	NCG	T	SITUAÇÃO
I	(+)	(-)	(+)	EXCELENTE
II	(+)	(+)	(+)	SÓLIDA
III	(+)	(+)	(-)	INSATISFATÓRIA
IV	(-)	(-)	(+)	ALTO RISCO
V	(-)	(-)	(-)	MUITO RUIM
VI	(-)	(+)	(-)	PÉSSIMA

No período em análise atual, verificou-se que a situação financeira da Recuperanda está classificada como Tipo IV – Alto Risco, justificada pela ausência do saldo de Tesouraria (T), que por sua vez não cobre a necessidade de capital de giro (NCG) negativa que é financiada por dívidas de curto e de longo prazo. O Capital de Giro (CDG) pouco colabora para cobrir as obrigações, uma vez que, seus recursos próprios estão aplicados principalmente em Investimentos de baixa liquidez e ainda conta com o patrimônio líquido impactado pelo saldo do capital social.

## Conclusão

Das análises dos registros contábeis da UNIÃO ADMINISTRAÇÃO PARTICIPAÇÕES E INVESTIMENTOS S.A. foi verificado lucro líquido mensal em 30 de junho de 2022 de R\$ 4.731 mil. Já o lucro líquido acumulado foi de R\$ 26.541 mil, no exercício de 2022.



O principal representante das obrigações da Recuperanda são os Dividendos e Juros sobre o Capital Próprio a Pagar em R\$ 38.593 mil que equivalem a 71% da totalidade das exigibilidades da empresa. O Patrimônio Líquido registra saldo de R\$ 247.433 mil.

O gerenciamento da necessidade de capital de giro está proporcionando uma insuficiência de recursos, especialmente pela ausência do saldo de tesouraria, o que obriga a empresa a encontrar maneiras de solucionar o financiamento de seu ciclo operacional.



## INFORMAÇÕES E ÍNDICES FINANCEIROS – MINERAÇÃO PEDRA BONITA LTDA.

Apresentação do Balanço Patrimonial da MINERAÇÃO PEDRA BONITA LTDA. em 30 de junho de 2022 comparativo ao mês anterior (*não auditado*):

ATIVO - R\$ MIL						PASSIVO - R\$ MIL					
	30/06/2022	V%	H%	31/05/2022	V%		30/06/2022	V%	H%	31/05/2022	V%
<b>CIRCULANTE</b>	<b>9.024</b>	<b>41%</b>	<b>5%</b>	<b>8.570</b>	<b>43%</b>	<b>CIRCULANTE</b>	<b>878</b>	<b>4%</b>	<b>81%</b>	<b>486</b>	<b>2%</b>
Caixa e equivalentes de caixa	9	0%	19%	8	0%	Fornecedores	234	1%	88%	124	1%
Clientes	4.068	18%	14%	3.566	18%	Impostos e contribuições a recolher	234	1%	1348%	16	0%
Estoques	4.947	22%	-1%	4.996	25%	Remunerações e Encargos Sociais	106	0%	14%	92	0%
						Outros passivos	305	1%	20%	253	1%
<b>NÃO CIRCULANTE</b>	<b>13.044</b>	<b>59%</b>	<b>13%</b>	<b>11.585</b>	<b>57%</b>	<b>NÃO CIRCULANTE</b>	<b>3.957</b>	<b>18%</b>	<b>0%</b>	<b>3.957</b>	<b>20%</b>
Depósitos judiciais	6	0%	0%	6	0%	Provisão para contingências processos cíveis	3.776	17%	0%	3.776	19%
Impostos	18	0%	-2%	19	0%	Recuperação Judicial	180	1%	0%	180	1%
Saldo a receber c/ partes relacionadas	8.032	36%	22%	6.566	33%						
Ativos Financeiros	0	0%	0%	0	0%	<b>PATRIMÔNIO LÍQUIDO</b>	<b>17.233</b>	<b>78%</b>	<b>10%</b>	<b>15.713</b>	<b>78%</b>
Imobilizado	4.948	22%	0%	4.954	25%	Capital social	11.215	51%	0%	11.215	56%
Intangível	39	0%	-2%	40	0%	Prejuízos acumulados	-	0%	100%	-	0%
						Reserva Legal	83	0%	0%	83	0%
<b>TOTAL DO ATIVO</b>	<b>22.069</b>	<b>100%</b>	<b>9%</b>	<b>20.156</b>	<b>100%</b>	Resultado do exercício	5.935	27%	34%	4.414	22%
						<b>TOTAL DO PASSIVO</b>	<b>22.069</b>	<b>100%</b>	<b>9%</b>	<b>20.156</b>	<b>100%</b>

### Análise do Ativo

Em 30 de junho de 2022, o Ativo da Recuperanda possui como principal componente o Ativo Circulante que representa 41% do Ativo total.

O Ativo Não Circulante possui 38% do saldo representado pelo Ativo Imobilizado. Já o Intangível representa apenas 0% do total deste grupo do Ativo.

**Maiores comentários sobre a composição do Ativo foram efetuados no tópico “Ativos do Grupo ICAL” do Relatório Mensal de Atividades de dezembro/2020.**

As principais variações ocorridas nos saldos do Ativo no período em análise foram observadas nas seguintes contas:



- Clientes: Em junho/22 ocorreu aumento em 14% do saldo de clientes, sendo R\$ 502 mil maior que o mês anterior, devido ao acumulado de vendas com prazos de recebimento superiores a 60 dias nas vendas de calcário agrícola.

- Saldos a receber de Partes Relacionadas: O saldo mútuo com a controladora Ical teve aumento em 22% no período devido a novos repasses enviados para a Controladora que poderão ser compensados posteriormente com eventual distribuição de dividendos do exercício.

Ressalta-se que a Recuperanda apresentou os comentários sobre as principais variações ocorridas nas demonstrações financeiras, através do relatório “Análise de Balancete Contábil – Junho/2022”, encaminhado através de e-mail datado em 23/09/2022.

## Análise do Passivo

Em 30 de junho de 2022, o Passivo da Recuperanda é composto em 4% pelas obrigações a curto prazo (Passivo Circulante); em 18% pelas obrigações a longo prazo (Passivo Não Circulante); e em 78% pelo Patrimônio Líquido.

A Provisão para contingências representa 78% do total de exigibilidades.

O Patrimônio Líquido é composto por: Capital Social em R\$ 11.215 mil; Prejuízos Acumulados em R\$ 0 mil; e lucro do exercício até a data-base em R\$ 5.935 mil.

**Maiores comentários sobre a composição do Passivo foram efetuados no tópico “Endividamento” do Relatório Mensal de Atividades de dezembro/2020.**

As principais variações ocorridas nos saldos do Passivo no período em análise foram observadas nas seguintes contas:

- Fornecedores: O saldo de fornecedores aumentou em 88%, sendo R\$ 110 mil a mais que o mês anterior, devido a compra de equipamentos para manutenção de peças de desgaste além de maiores comissões devidas a representantes comerciais pelo crescimento de vendas do período.

- Outros Passivos Circulantes: O saldo de outros passivos circulantes aumentou devido a aumento nas provisões para comissões a pagar relativo as maiores vendas do período e novos adiantamentos recebidos de clientes.



As demais variações ocorridas nas contas do Passivo no período em análise não foram comentadas pelas Recuperandas.

Ressalta-se que a Recuperanda apresentou os comentários sobre as principais variações ocorridas nas demonstrações financeiras, através do relatório “Análise de Balancete Contábil – Junho/2022”, encaminhado através de e-mail datado em 23/09/2022.

## Considerações

A Recuperanda apresentou as considerações sobre movimentações que refletem no Balanço Patrimonial no período em análise, através do relatório “Análise de Balancete Contábil – Junho/2022”, encaminhado através de e-mail datado em 23/09/2022:

**Patrimônio Líquido:** Exceto pelos efeitos decorrentes do resultado acumulado no exercício e pela integralização parcial do capital subscrito pela controladora, não ocorreram no período em análise outras mutações do patrimônio líquido na Empresa.

**Imobilizados e Intangíveis:** A composição dos ativos imobilizados e intangíveis na empresa permanecem ao final do período em análise semelhante ao apresentado nas notas explicativas correspondentes as Demonstrações Financeiras do último exercício.

**Funcionários:** Conforme dados informados no Cadastro Geral de Empregados e Desempregados- CAGED o quadro funcional da empresa pode ser assim resumido:

EMPRESA	MAIO	JUNHO
M. PEDRA BONITA	11	11

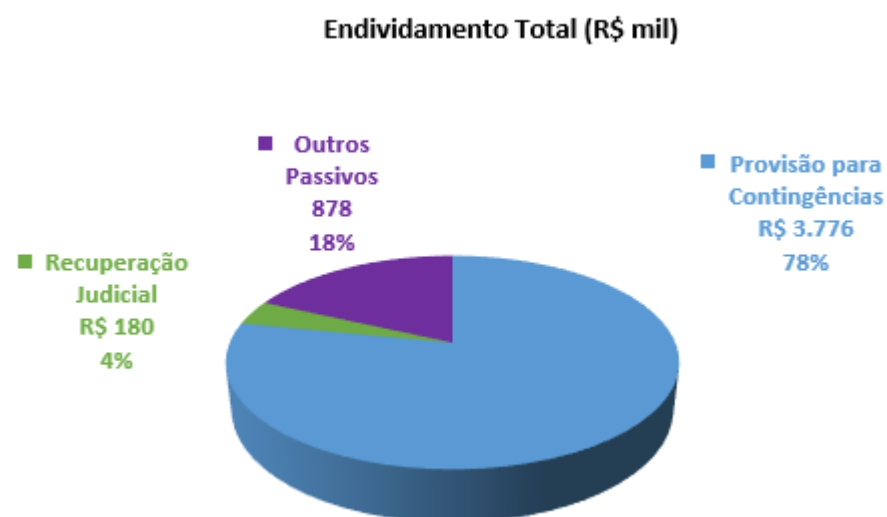
- *Aging list:* Segue a composição da carteira de clientes por idade dos recebíveis:



	<b>M. Pedra Bonita</b>	
	<b>jun-22</b>	<b>mai-22</b>
A vencer (circulante)	3.978	3.480
Vencidos até 30 dias	196	195
Vencidos de 31 a 90 dias	74	3
Vencidos de 91 a 180 dias	-	-
Vencidos de 181 a 360 dias	-	-
Vencidos acima de 360 dias	-	-
	<u>4.248</u>	<u>3.678</u>
Ajuste ao valor recuperável	<u>(180)</u>	<u>(112)</u>
<b>Total</b>	<u><b>4.068</b></u>	<u><b>3.566</b></u>

## ENDIVIDAMENTO TOTAL

Em 30 de junho de 2022, o endividamento da Recuperanda é composto em 78% pela Provisão de Contingências e em 22% pelos demais passivos.





## Análise do Resultado do Exercício

Apresentação da Demonstração do Resultado do Exercício da MINERAÇÃO PEDRA BONITA LTDA. em 30 de junho de 2022 comparativo ao mês anterior (*não auditado*):

Demonstração do Resultado - R\$Mil										
	Resultado Mensal					Resultado Anual Acumulado				
	30/06/2022	V%	H%	31/05/2022	V%	30/06/2022	V%	H%	31/12/2021	V%
<b>RECEITA LÍQUIDA</b>	2.844	100%	52%	1.870	100%	10.073	100%	-9%	11.126	182%
<b>Custos dos Produtos Vendidos</b>	(805)	-28%	38%	(583)	-31%	(3.201)	-32%	-10%	(3.566)	-58%
<b>RESULTADO BRUTO</b>	<u>2.039</u>	<u>72%</u>	<u>58%</u>	<u>1.287</u>	<u>69%</u>	<u>6.872</u>	<u>68%</u>	<u>-9%</u>	<u>7.559</u>	<u>124%</u>
<b>DESPESAS OPERACIONAIS</b>										
Administrativas e gerais, pessoal, tributárias	(289)	-10%	87%	(155)	-8%	(786)	-8%	-19%	(970)	-16%
Outras (despesas) receitas operacionais líquidas	(8)	0%	734756%	(0)	0%	177	2%	-244%	(124)	-2%
<b>Total Despesas Operacionais</b>	<u>(297)</u>	<u>-10%</u>	<u>92%</u>	<u>(155)</u>	<u>-8%</u>	<u>(608)</u>	<u>-6%</u>	<u>-44%</u>	<u>(1.094)</u>	<u>-18%</u>
<b>Custos e despesas operacionais sobre receita líquida</b>	<b>39%</b>			<b>39%</b>		<b>38%</b>			<b>42%</b>	
<b>RESULTADO OPERACIONAL ANTES DO RESULTADO FINANCEIRO</b>	<u>1.742</u>	<u>61%</u>	<u>54%</u>	<u>1.132</u>	<u>61%</u>	<u>6.263</u>	<u>62%</u>	<u>-3%</u>	<u>6.466</u>	<u>106%</u>
Receita financeira	3	0%	1862%	0	0%	25	0%	19%	21	0%
Despesa Financeira	(3)	0%	81%	(2)	0%	(41)	0%	16%	(35)	-1%
<b>LUCRO (PREJUÍZO) ANTES DA CSLL E IRPJ</b>	<u>1.741</u>	<u>61%</u>	<u>54%</u>	<u>1.130</u>	<u>60%</u>	<u>6.247</u>	<u>62%</u>	<u>-3%</u>	<u>6.452</u>	<u>106%</u>
Provisão para Contribuição Social e IRPJ	(221)	-8%	100%	-	0%	(312)	-3%	-7%	(337)	-6%
<b>LUCRO (PREJUÍZO) LÍQUIDO DO PERÍODO</b>	<u>1.521</u>	<u>53%</u>	<u>35%</u>	<u>1.130</u>	<u>60%</u>	<u>5.935</u>	<u>59%</u>	<u>-3%</u>	<u>6.114</u>	<u>100%</u>



O Resultado de 30 de junho de 2022 apurou lucro líquido mensal de R\$ 1.521 mil, contra lucro líquido no mês anterior no valor de R\$ 1.130 mil. Já no acumulado houve o lucro líquido de R\$ 5.935 mil, no exercício de 2022.

O Resultado Bruto foi 72% das receitas líquidas de vendas em 30 de junho de 2022 contra o resultado bruto em 69% no mês anterior. Os custos e despesas operacionais representam 39% da receita líquida em 30 de junho de 2022 contra 39% no mês anterior.

Em junho/2022 as principais variações no resultado foram observadas nas seguintes contas:

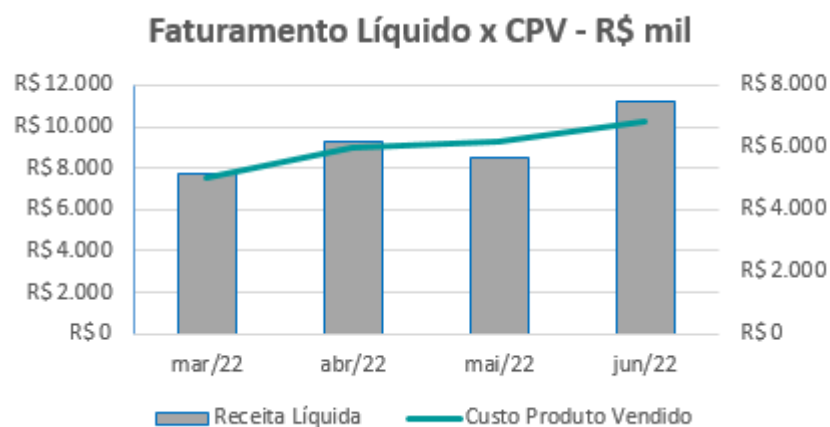
- Receita Líquida x Custos dos Produtos Vendidos: Em junho/22 as vendas se elevaram em 52%, R\$ 966 mil maior que o mês de maio/2022, devido ao período mais favorável da sazonalidade e com isto também observamos melhora na margem bruta do período.
- Outras despesas operacionais e Outras receitas operacionais: houve apenas uma reclassificação entre linhas do efeito de reconstituição dos estoques no valor de R\$174 mil originado de meses anteriores, sem efeito líquido para o resultado de junho/22.
- Provisão para Contribuição Social e IRPJ: Com o encerramento do trimestre fiscal foram apurados os tributos sobre o lucro que foram devidamente reconhecidos no resultado como despesas e no passivo para liquidação no mês posterior.

Ressalta-se que a Recuperanda apresentou os comentários sobre as principais variações ocorridas nas demonstrações financeiras, através do relatório “Análise de Balancete Contábil – Junho/2022”, encaminhado através de e-mail datado em 23/09/2022.

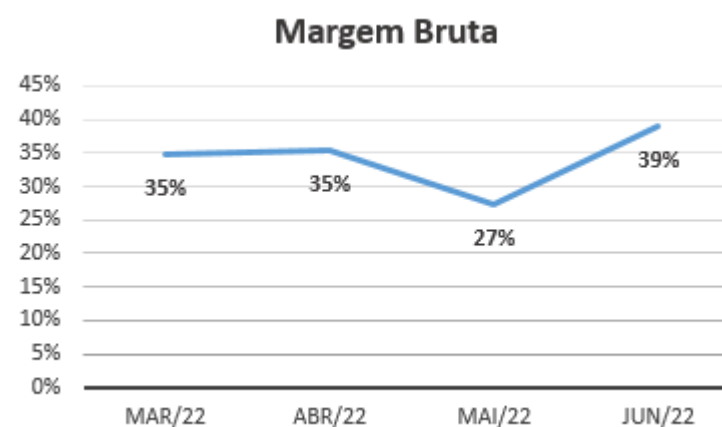


## EVOLUÇÃO DAS CONTAS DE RESULTADO

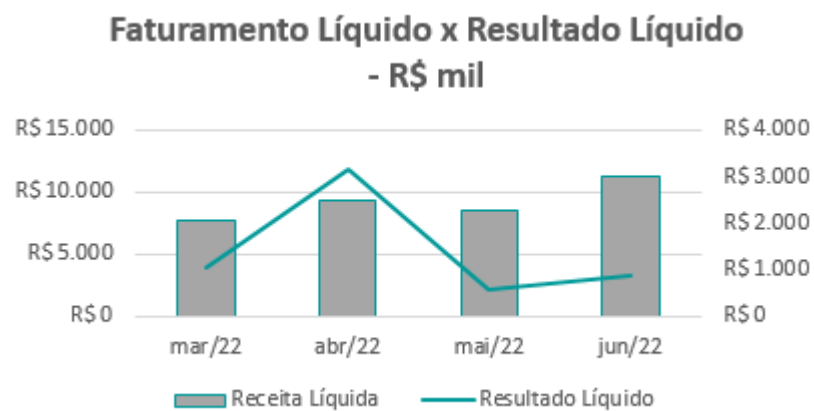
Observa-se evolução no faturamento líquido em linha com a evolução do custo do produto vendido:



A evolução da margem bruta demonstra que a Recuperanda vem praticando preços de vendas superiores aos custos, sem margem negativa:



Nota-se que as despesas financeiras apresentam pequenas oscilações quando comparadas ao faturamento líquido:



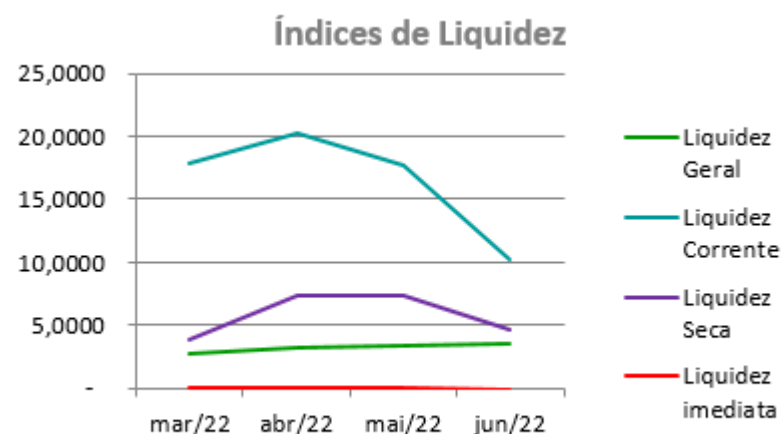
As variações no resultado líquido acompanham as oscilações da receita líquida:



## ANÁLISE FINANCEIRA

### Índices de Liquidez

ÍNDICES PARA ANÁLISE FINANCEIRA	mar/22	abr/22	mai/22	jun/22
Liquidez Geral	2,8074	3,1948	3,4125	3,5328
Liquidez Corrente	17,8662	20,1926	17,6233	10,2749
Liquidez Seca	3,8563	7,3929	7,3497	4,6420
Liquidez imediata	0,0402	0,0164	0,0156	0,0103



**Liquidez geral** – Indica a capacidade de pagamento de obrigações de curto e longo prazo, com recursos ativos também de curto e longo prazo, não sendo considerado os ativos fixos. O índice superior a R\$ 1,00, demonstra que a empresa se encontra em condições favoráveis, uma vez que, possui recursos suficientes para liquidar suas obrigações.

**Liquidez corrente** – Indica a disponibilidade de recursos de curto prazo para pagamentos de dívidas também de curto prazo. O índice superior a R\$ 1,00, demonstra que a Recuperanda apresenta alguma folga financeira para cumprir com suas obrigações utilizando seus recursos de curto prazo para liquidar suas obrigações também de curto prazo..

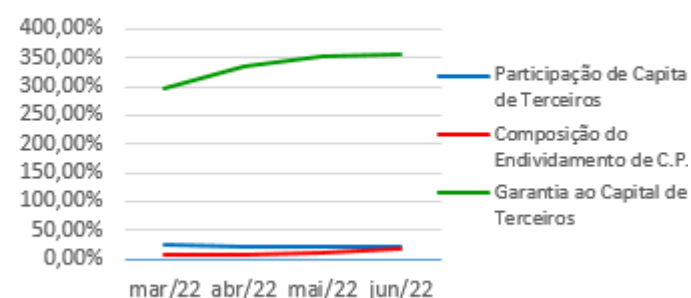
**Liquidez seca** - Índice que é, ainda, mais conservador por excluir, do ativo circulante, os estoques. Tomam-se como base os itens monetários e que possuem prazo certo de recebimento para medir a situação financeira da empresa. O índice superior a R\$ 1,00, demonstra que a Recuperanda melhorou sua capacidade de geração de caixa para honrar com suas obrigações de curto prazo, sem necessitar captar recursos de terceiros.

**Liquidez Imediata** - Índice considera apenas caixa, saldos bancários e aplicações financeiras de liquidez imediata para quitar as obrigações de curto prazo. A Recuperanda apresenta este índice baixo, não havendo disponibilidade suficiente para quitar a cada R\$ 1,00 de dívida. Para efeito de análise, trata-se de um índice sem muito realce, uma vez que as obrigações vencem em datas variadas, embora de curto prazo (1 a 360 dias).



**Indicadores de Estrutura de Capital**

ÍNDICES DE ENDIVIDAMENTO	mar/22	abr/22	mai/22	jun/22
Participação de Capital de Terceiros	25,17%	23,00%	22,04%	21,91%
Composição do Endividamento de C.P.	8,74%	9,15%	10,95%	18,16%
Garantia ao Capital de Terceiros	297,30%	334,83%	353,65%	356,42%

**Indicadores de Estrutura de Capital**

**Participação de Capital de Terceiros** - Indica qual a “dependência” dos negócios em relação a recursos de terceiros (bancos, fornecedores, recursos trabalhistas, tributários etc.). Uma participação próxima a 100% denota extrema dependência de capital de terceiros para a geração de lucros. O ideal é que esta participação seja igual ou inferior a 60%.

**Garantia ao capital de terceiros** – Indica a proporção entre o Capital Próprio e o Capital de Terceiros, ou seja, demonstra a política de obtenção e aplicação de recursos adotada pela empresa. O resultado indica o comportamento do patrimônio líquido (recursos próprios) em relação ao capital de terceiros.

**Composição do Endividamento de CP** – Indica a representatividade das obrigações de curto prazo em relação às obrigações totais da Recuperanda.



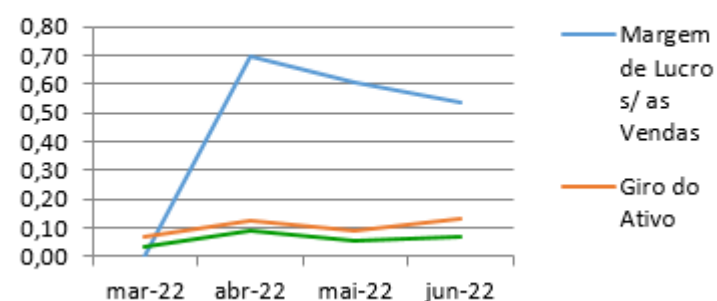
## ANÁLISE ECONÔMICA

Os índices econômicos mostram qual a rentabilidade dos capitais investidos, ou seja, quanto rendeu os investimentos, identificando o grau de êxito econômico da empresa.

### Índices de rentabilidade

Índices de Rentabilidade	mar-22	abr-22	mai-22	jun-22
Margem de Lucro s/ as Vendas	0,00	0,70	0,60	0,53
Giro do Ativo	0,07	0,13	0,09	0,13
Taxa de Retorno sobre o Ativo	0,04	0,09	0,06	0,07

### Índices de Rentabilidade



**Margem de lucro sobre vendas (Rentabilidade líquida das vendas)** – Indica quanto à empresa obtém de lucro, para cada 100 unidades monetárias vendidas. O resultado superior ou igual a 1, indica que a Recuperanda vem operando seu faturamento com margem de lucro positiva. O resultado inferior a 1, indica uma condição desfavorável, uma vez que, a margem de vendas praticada não é suficiente para cobrir suas atividades operacionais.

**Giro do ativo** - Indica o volume de vendas praticado pela empresa em relação ao capital total investido, ou seja, mensura a eficiência na utilização do ativo para a geração de receitas. Mostra quantas vezes o ativo girou no período. Geralmente, o valor do giro do ativo pode variar entre zero e infinito. Entretanto, valores entre 0,5 a 5 são mais comuns, resultados inferiores a esse intervalo, mostra o baixo giro do ativo.

**Taxa de Retorno sobre o Ativo** - Representa o retorno que o ativo total investido oferece. É a relação entre a quantidade de dinheiro ganho (ou perdido) como resultado de um investimento e a quantidade de dinheiro investido. O resultado superior ou igual a 1, indica que a Recuperanda vem conseguindo obter retorno superior ou igual ao total investido.



## ANÁLISE DINÂMICA

Em consonância com as Demonstrações Contábeis apresentadas pela Recuperanda em 30 de junho de 2022, demonstram-se abaixo, os números apurados dos valores de Necessidade de Capital de Giro –NCG, Capital de giro – CDG e Tesouraria – T, através da utilização das seguintes equações:

$NCG - \text{Necessidade de capital de giro} = \text{Ativo Operacional} - \text{Passivo Operacional}$

$CDG - \text{Capital de Giro} = \text{Passivo Não Circulante} - \text{Ativo Não Circulante}$

$T - \text{Tesouraria} = \text{Ativo Financeiro} - \text{Passivo Financeiro}$

Graficamente, a situação financeira é a seguinte:

R\$ mil	31/05/2022	30/06/2022	31/05/2022	30/06/2022
<b>CDG</b>				
Ativo não circulante	11.585	13.044		
Passivo não circulante	19.669	21.190		
	8.084	8.146	(+)	(+)
<b>NCG</b>				
Ativo operacional	8.562	9.015		
Passivo operacional	486	878		
	8.076	8.137	(+)	(+)
<b>T</b>				
Ativo financeiro	8	9		
Passivo financeiro	-	-		
	8	9	(+)	(+)

TIPOS DE ESTRUTURAS E SITUAÇÃO FINANCEIRA				
TIPO	CDG	NCG	T	SITUAÇÃO
I	(+)	(-)	(+)	EXCELENTE
II	(+)	(+)	(+)	SÓLIDA
III	(+)	(+)	(-)	INSATISFATÓRIA
IV	(-)	(-)	(+)	ALTO RISCO
V	(-)	(-)	(-)	MUITO RUIM
VI	(-)	(+)	(-)	PÉSSIMA

No período em análise atual, verificou-se que a situação financeira da Recuperanda está classificada como Tipo II – Sólida, justificada pelo Capital de Giro (CDG) positivo o que significa que os recursos próprios da Recuperanda têm grande potencial de cobrir seu endividamento total. A Necessidade de Capital de Giro (NCG) é garantida pelos recursos próprios aplicados principalmente no Ativo Circulante através das contas de Estoques.



## Conclusão

---

Das análises dos registros contábeis da MINERAÇÃO PEDRA BONITA LTDA. foi verificado lucro líquido mensal em 30 de junho de 2022 de R\$ 1.521 mil e lucro líquido acumulado de R\$ 5.935 mil no exercício de 2022.

O principal representante das obrigações da Recuperanda é a Provisão para Contingências em R\$ 3.776 mil que equivalem a 78% da totalidade das exigibilidades da empresa. O Patrimônio Líquido registra saldo de R\$ 17.233 mil.

O gerenciamento da necessidade de capital de giro está proporcionando recursos disponíveis na tesouraria, porém ainda insuficientes para cobrir as exigibilidades, o que obriga a empresa a encontrar maneiras de solucionar o financiamento de seu ciclo operacional.

## INFORMAÇÕES E ÍNDICES FINANCEIROS – PEDREIRAS OMACIL COMERCIO E INDÚSTRIA LTDA.

Apresentação do Balanço Patrimonial da PEDREIRAS OMACIL COMERCIO E INDÚSTRIA LTDA. em 30 de junho de 2022 comparativo ao mês anterior (*não auditado*):





ATIVO						PASSIVO					
	30/06/2022	V%	H%	31/05/2022	V%		30/06/2022	V%	H%	31/05/2022	V%
<b>CIRCULANTE</b>	<b>6.930</b>	<b>25%</b>	<b>3%</b>	<b>6.732</b>	<b>25%</b>	<b>CIRCULANTE</b>	<b>5.120</b>	<b>19%</b>	<b>3%</b>	<b>4.952</b>	<b>18%</b>
Caixa e equivalentes de caixa	51	0%	-44%	92	0%	Empréstimos e Financiamentos	432	2%	-5%	457	2%
Clientes	1.285	5%	26%	1.020	4%	Fornecedores	887	3%	6%	840	3%
Estoques	5.525	20%	-1%	5.574	21%	Impostos e contribuições a recolher	1.778	7%	2%	1.739	6%
Outros ativos	31	0%	-4%	32	0%	Parcelamentos fiscais	1.092	4%	1%	1.083	4%
Impostos e contribuições a recuperar	38	0%	149%	15	0%	Remunerações e encargos sociais	437	2%	-1%	442	2%
						Obrigações com Recuperação Judicial	376	1%	0%	375	1%
						Outras contas a pagar	118	0%	644%	16	0%
<b>NÃO CIRCULANTE</b>	<b>20.249</b>	<b>75%</b>	<b>-1%</b>	<b>20.442</b>	<b>75%</b>	<b>NÃO CIRCULANTE</b>	<b>11.926</b>	<b>44%</b>	<b>3%</b>	<b>11.618</b>	<b>43%</b>
Depósitos judiciais	152	1%	0%	152	1%	Empréstimos e Financiamentos	118	0%	-18%	143	1%
Imobilizado	20.068	74%	-1%	20.258	75%	Parcelamentos fiscais	2.688	10%	-2%	2.755	10%
Intangível	28	0%	-9%	31	0%	Provisão para contingências	127	0%	0%	127	0%
						Obrigações com Recuperação Judicial	944	3%	0%	944	3%
						Obrigações com partes ligadas (AFAC)	8.049	30%	5%	7.649	28%
						<b>PATRIMÔNIO LÍQUIDO</b>	<b>10.133</b>	<b>37%</b>	<b>-4%</b>	<b>10.604</b>	<b>39%</b>
						Capital social	24.025	88%	0%	24.025	88%
						Ajuste avaliação patrimonial	(7.519)	-28%	0%	(7.519)	-28%
						Lucros (Prejuízos) Acumulados	(4.412)	-16%	0%	(4.412)	-16%
						Resultado do exercício	(1.962)	-7%	32%	(1.490)	-5%
<b>TOTAL DO ATIVO</b>	<b>27.179</b>	<b>100%</b>	<b>0%</b>	<b>27.174</b>	<b>100%</b>	<b>TOTAL DO PASSIVO</b>	<b>27.179</b>	<b>100%</b>	<b>0%</b>	<b>27.174</b>	<b>100%</b>

## Análise do Ativo

Em 30 de junho de 2022, o Ativo da Recuperanda possui como principal componente o Ativo Não Circulante que representa 75% do Ativo total.

O Ativo Circulante é composto em 98% pelas contas de Clientes e Estoques. Já o Ativo Não Circulante é constituído em 99% pelo saldo do Imobilizado.



**Maiores comentários sobre a composição do Ativo foram efetuados no tópico “Ativos do Grupo ICAL” do Relatório Mensal de Atividades de dezembro/2020.**

As Recuperandas comentaram somente a variação ocorrida nos saldos do Ativo no período em análise referente a conta de “Clientes” que aumentou em 26%, R\$ 265 mil a mais que maio/2022, devido ao aumento das vendas no período, mantidos os prazos sem inadimplências relevantes.

Ressalta-se que a Recuperanda apresentou os comentários sobre as principais variações ocorridas nas demonstrações financeiras, através do relatório “Análise de Balancete Contábil – Junho/2022”, encaminhado através de e-mail datado em 23/09/2022.

## Análise do Passivo

Em 30 de junho de 2022, o Passivo da Recuperanda é composto em 19% pelas obrigações a curto prazo (Passivo Circulante); em 44% pelas obrigações a longo prazo (Passivo Não Circulante); e em 37% pelo Patrimônio Líquido.

As obrigações tributárias, representadas pelas contas de Impostos e Contribuições a Recolher e Parcelamentos Fiscais, compõem 33% do total das exigibilidades.

O Patrimônio Líquido é composto por: Capital Social em R\$ 24.025 mil; Ajuste de Avaliação Patrimonial negativo em R\$ 7.519 mil; Prejuízos acumulados em R\$ 4.412 mil; e prejuízo do exercício até a data-base em R\$ 1.962 mil.

**Maiores comentários sobre a composição do Passivo foram efetuados no tópico “Endividamento” do Relatório Mensal de Atividades de dezembro/2020.**

A principal variação ocorrida nos saldos do Passivo no período em análise foi observada na seguinte conta:

- Obrigações com Partes Relacionadas (AFAC): O saldo mutuo cresceu em 5% no período pois a empresa continua necessitando de recursos da controladora para suportar sua operação deficitária e a liquidação de obrigações como finames, parcelamentos fiscais e fornecedores.

Ressalta-se que a Recuperanda apresentou os comentários sobre as principais variações ocorridas nas demonstrações financeiras, através do relatório “Análise de Balancete Contábil – Junho/2022”, encaminhado através de e-mail datado em 23/09/2022.



## Considerações

A Recuperanda apresentou as considerações sobre movimentações que refletem no Balanço Patrimonial no período em análise, através do relatório “Análise de Balancete Contábil – Junho/2022”, encaminhado através de e-mail datado em 23/09/2022:

Patrimônio Líquido: Exceto pelos efeitos decorrentes do resultado acumulado, não ocorreram no período em análise outras mutações do patrimônio líquido na Empresa.

Imobilizados e Intangíveis: Exceto pela depreciação normal do mês, a composição dos ativos imobilizados e intangíveis na empresa permanece semelhante ao apresentado no período comparativo.

Funcionários: Conforme dados informados no Cadastro Geral de Empregados e Desempregados- CAGED o quadro funcional da empresa pode ser assim resumido.

EMPRESA	MAIO	JUNHO
OMACIL	40	38

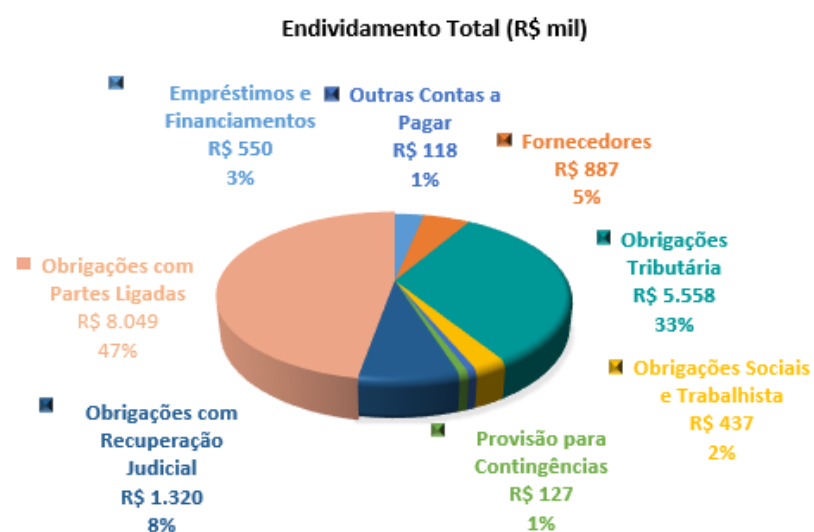
- *Aging list*: Segue a composição da carteira de clientes por idade dos recebíveis:

	Omacil	
	jun-22	mai-22
A vencer (circulante)	1.111	1.047
Vencidos até 30 dias	181	89
Vencidos de 31 a 90 dias	-	-
Vencidos de 91 a 180 dias	4	7
Vencidos de 181 a 360 dias	3	1
Vencidos acima de 360 dias	-	-
	<u>1.299</u>	<u>1.144</u>
Ajuste ao valor recuperável	(14)	(124)
Total	<u>1.285</u>	<u>1.020</u>



## ENDIVIDAMENTO TOTAL

Em 30 de junho de 2022, o endividamento da Recuperanda é composto em 33% de Obrigações Tributárias; seguido de 47% pelos saldos com partes relacionadas; as demais contas a pagar representam 20% do endividamento total.



## Análise do Resultado do Exercício

Apresentação da Demonstração do Resultado do Exercício da PEDREIRAS OMACIL COMERCIO E INDÚSTRIA LTDA. em 30 de junho de 2022 comparativo ao mês anterior (*não auditado*):



Demonstração do Resultado										
	Resultado Mensal					Resultado Anual Acumulado				
	30/06/2022	V%	H%	31/05/2022	V%	30/06/2022	V%	H%	31/12/2021	V%
<b>RECEITA OPERACIONAL LÍQUIDA</b>	<b>1.125</b>	<b>100%</b>	<b>19%</b>	<b>942</b>	<b>100%</b>	<b>5.664</b>	<b>100%</b>	<b>-44%</b>	<b>10.052</b>	<b>100%</b>
Custos dos Produtos Vendidos	(1.425)	-127%	24%	(1.150)	-122%	(6.123)	-108%	-44%	(10.917)	-109%
<b>RESULTADO BRUTO</b>	<b>(300)</b>	<b>-27%</b>	<b>44%</b>	<b>(208)</b>	<b>-22%</b>	<b>(459)</b>	<b>-8%</b>	<b>-47%</b>	<b>(865)</b>	<b>-9%</b>
<b>DESPESAS OPERACIONAIS</b>										
Administrativas e gerais, pessoal, tributárias	(127)	-11%	-35%	(193)	-21%	(962)	-17%	-68%	(2.993)	-30%
Outras (despesas) receitas operacionais líquidas	15	1%	-106%	(260)	-28%	(306)	-5%	-79%	(1.439)	-14%
<b>Total Despesas Operacionais</b>	<b>(112)</b>	<b>-10%</b>	<b>-75%</b>	<b>(454)</b>	<b>-48%</b>	<b>(1.267)</b>	<b>-22%</b>	<b>-71%</b>	<b>(4.432)</b>	<b>-44%</b>
<b>Custos e despesas operacionais sobre receita líquida</b>	<b>137%</b>			<b>170%</b>		<b>130%</b>			<b>153%</b>	
<b>RESULTADO OPERACIONAL ANTES DO RESULTADO FINANCEIRO</b>	<b>(411)</b>	<b>-37%</b>	<b>-38%</b>	<b>(661)</b>	<b>-70%</b>	<b>(1.726)</b>	<b>-30%</b>	<b>-67%</b>	<b>(5.297)</b>	<b>-53%</b>
Receita financeira	0	0%	-99%	22	2%	37	1%	-11920%	(0)	0%
Despesa Financeira	(61)	-5%	49%	(41)	-4%	(272)	-5%	-69%	(871)	-9%
<b>LUCRO (PREJUÍZO) ANTES DA CSLL E IRPJ</b>	<b>(472)</b>	<b>-42%</b>	<b>-31%</b>	<b>(680)</b>	<b>-72%</b>	<b>(1.962)</b>	<b>-35%</b>	<b>-68%</b>	<b>(6.169)</b>	<b>-61%</b>
Provisão para Contribuição Social e IRPJ	-	0%	100%	-	0%	-	0%	-100%	966	10%
<b>LUCRO (PREJUÍZO) LÍQUIDO DO PERÍODO</b>	<b>(472)</b>	<b>-42%</b>	<b>-31%</b>	<b>(680)</b>	<b>-72%</b>	<b>(1.962)</b>	<b>-35%</b>	<b>-62%</b>	<b>(5.203)</b>	<b>-52%</b>

O Resultado de 30 de junho de 2022 apurou prejuízo líquido mensal de R\$ 472 mil, contra o prejuízo líquido no mês anterior no valor de R\$ 680 mil. Já no acumulado houve o prejuízo líquido de R\$ 1.962 mil, no exercício de 2022.

O Resultado Bruto foi de -27% das receitas líquidas de vendas em 30 de junho de 2022 contra o resultado bruto de -22% no mês anterior.



Os custos e despesas operacionais representam 137% da receita líquida em 30 de junho de 2022 contra 170% no mês anterior.

Em Junho/22 as principais variações no resultado foram observadas nas seguintes contas:

- Receita Líquida x Custos dos Produtos Vendidos: Em junho/22, o faturamento líquido da empresa aumentou 19% no período, contudo novamente os custos de movimentação de estéril e a baixa escala de produção, concentrou custos fixos e prejudicou a margem bruta da empresa que continuou negativa.

- Outras Despesas Operacionais: No grupo de “Outras Despesas Operacionais” a empresa retornou a normalidade já que no período anterior houve a constituição de provisões para perdas com recebíveis reembolsáveis ligados a antiga administração.

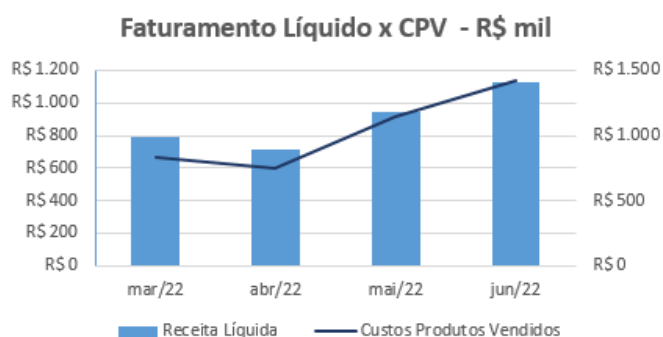
As demais variações ocorridas nas contas do Resultado no período em análise não foram comentadas pelas Recuperandas.

Ressalta-se que a Recuperanda apresentou os comentários sobre as principais variações ocorridas nas demonstrações financeiras, através do relatório “Análise de Balancete Contábil – Junho/2022”, encaminhado através de e-mail datado em 23/09/2022.

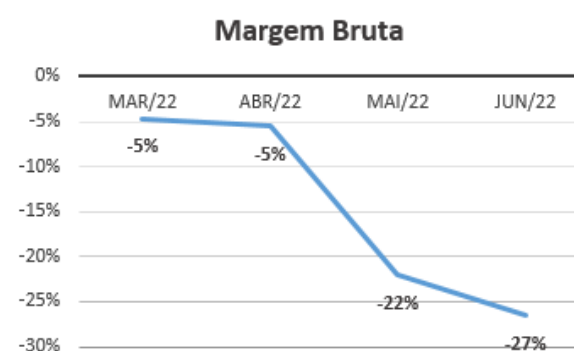
## EVOLUÇÃO DAS CONTAS DE RESULTADO



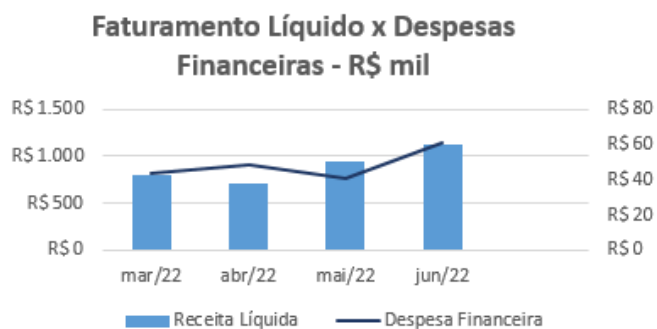
Observa-se que a evolução no faturamento líquido está em linha com a evolução dos custos do produtos vendidos:



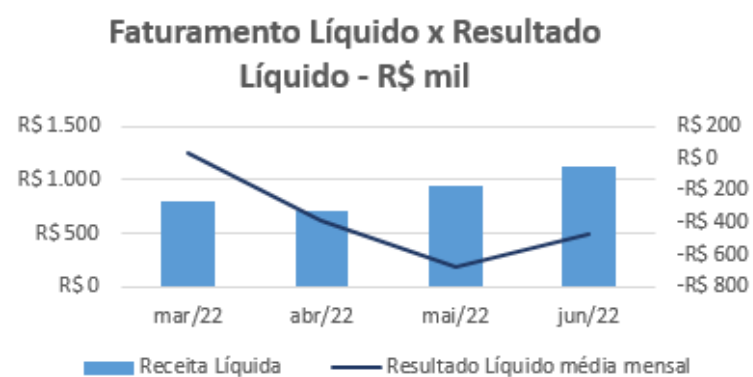
A evolução da margem bruta demonstra que a Recuperanda vem praticando preços de vendas inferiores aos custos, com margem negativa:



As despesas financeiras não registram oscilações significativas em relação ao faturamento líquido:



As variações no resultado líquido não acompanham as oscilações da receita líquida mensal, devido principalmente as despesas operacionais pontuais:

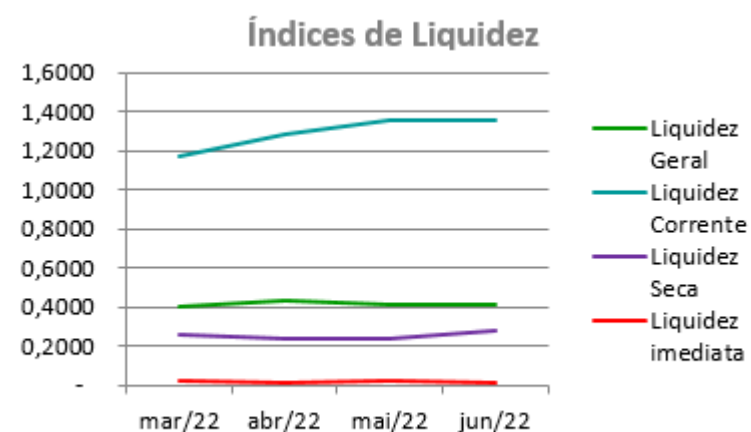


## ANÁLISE FINANCEIRA



### Índices de Liquidez

ÍNDICES PARA ANÁLISE FINANCEIRA	mar/22	abr/22	mai/22	jun/22
Liquidez Geral	0,4018	0,4304	0,4155	0,4155
Liquidez Corrente	1,1675	1,2820	1,3595	1,3535
Liquidez Seca	0,2630	0,2382	0,2340	0,2745
Liquidez imediata	0,0172	0,0132	0,0185	0,0100



**Liquidez geral** – Indica a capacidade de pagamento de obrigações de curto e longo prazo, com recursos ativos também de curto e longo prazo, não sendo considerado os ativos fixos. O índice inferior a R\$ 1,00, demonstra que a empresa não se encontra em condições favoráveis, uma vez que, não possui recursos suficientes para liquidar suas obrigações.

**Liquidez corrente** – Indica a disponibilidade de recursos de curto prazo para pagamentos de dívidas também de curto prazo. O índice superior a R\$ 1,00, demonstra que a Recuperanda apresenta alguma folga financeira para cumprir com suas obrigações utilizando seus recursos de curto prazo para liquidar suas obrigações também de curto prazo.

**Liquidez seca** - Índice que é, ainda, mais conservador por excluir, do ativo circulante, os estoques. Tomam-se como base os itens monetários e que possuem prazo certo de recebimento para medir a situação financeira da empresa. O índice inferior a R\$ 1,00, demonstra que a Recuperanda necessita melhorar sua capacidade de geração de caixa para honrar com suas obrigações de curto prazo, sem necessitar captar recursos de terceiros.

**Liquidez Imediata** - Índice considera apenas caixa, saldos bancários e aplicações financeiras de liquidez imediata para quitar as obrigações de curto prazo. A Recuperanda apresenta este índice baixo, não havendo disponibilidade suficiente para quitar a cada R\$ 1,00 de dívida. Para efeito de análise, trata-se de um índice sem muito realce, uma vez que as obrigações vencem em datas variadas, embora de curto prazo (1 a 360 dias).

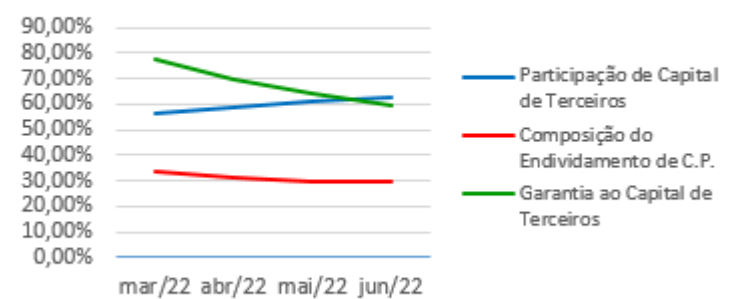




### Indicadores de Estrutura de Capital

INDICES DE ENDIVIDAMENTO	mar/22	abr/22	mai/22	jun/22
Participação de Capital de Terceiros	56,43%	58,91%	60,98%	62,72%
Composição do Endividamento de C.P.	33,50%	31,62%	29,89%	30,04%
Garantia ao Capital de Terceiros	77,20%	69,76%	64,00%	59,44%

### Indicadores de Estrutura de Capital



**Participação de Capital de Terceiros** - Indica qual a “dependência” dos negócios em relação a recursos de terceiros (bancos, fornecedores, recursos trabalhistas, tributários e etc.). Uma participação próxima a 100% denota extrema dependência de capital de terceiros para a geração de lucros. O ideal é que esta participação seja igual ou inferior a 60%.

**Composição do Endividamento de CP** – Indica a representatividade das obrigações de curto prazo em relação às obrigações totais da Recuperanda.

**Garantia ao capital de terceiros** – Indica a proporção entre o Capital Próprio e o Capital de Terceiros, ou seja, demonstra a política de obtenção e aplicação de recursos adotada pela empresa. O resultado indica o comportamento do patrimônio líquido (recursos próprios) em relação ao capital de terceiros.

## ANÁLISE ECONÔMICA

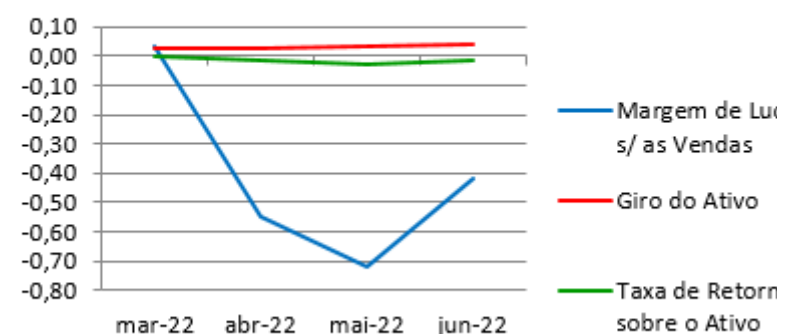
Os índices econômicos mostram qual a rentabilidade dos capitais investidos, ou seja, quanto rendeu os investimentos, identificando o grau de êxito econômico da empresa.



### Índices de Rentabilidade

Índices de Rentabilidade	mar-22	abr-22	mai-22	jun-22
Margem de Lucro s/ as Vendas	0,04	-0,54	-0,72	-0,42
Giro do Ativo	0,03	0,03	0,03	0,04
Taxa de Retorno sobre o Ativo	0,00	-0,01	-0,03	-0,02

### Índices de Rentabilidade



**Margem de lucro sobre vendas (Rentabilidade líquida das vendas)** - Indica quanto à empresa obtém de lucro, para cada 100 unidades monetárias vendidas. O resultado superior ou igual a 1, indica que a Recuperanda vem operando seu faturamento com margem de lucro positiva. O resultado inferior a 1, indica uma condição desfavorável, uma vez que, a margem de vendas praticada não é suficiente para cobrir suas atividades operacionais.

**Giro do ativo** - Indica o volume de vendas praticado pela empresa em relação ao capital total investido, ou seja, mensura a eficiência na utilização do ativo para a geração de receitas. Mostra quantas vezes o ativo girou no período. Geralmente, o valor do giro do ativo pode variar entre zero e infinito. Entretanto, valores entre 0,5 a 5 são mais comuns, resultados inferiores a esse intervalo, mostra o baixo giro do ativo.

**Taxa de Retorno sobre o Ativo** - Representa o retorno que o ativo total investido oferece. É a relação entre a quantidade de dinheiro ganho (ou perdido) como resultado de um investimento e a quantidade de dinheiro investido. O resultado superior ou igual a 1, indica que a Recuperanda vem conseguindo obter retorno superior ou igual ao total investido.

### ANÁLISE DINÂMICA

Em consonância com as Demonstrações Contábeis apresentadas pela Recuperanda em 30 de junho de 2022, demonstram-se abaixo, os números apurados dos valores de Necessidade de Capital de Giro –NCG, Capital de giro – CDG e Tesouraria – T, através da utilização das seguintes equações:



NCG – Necessidade de capital de giro = Ativo Operacional - Passivo Operacional

CDG – Capital de Giro = Passivo Não Circulante - Ativo Não Circulante

T – Tesouraria = Ativo Financeiro - Passivo Financeiro

Graficamente, a situação financeira é a seguinte:

R\$ mil	31/05/2022	30/06/2022	31/05/2022	30/06/2022
<b>CDG</b>				
Ativo não circulante	20.442	20.249		
Passivo não circulante	22.222	22.059		
	1.780	1.810	(+)	(+)
<b>NCG</b>				
Ativo operacional	6.641	6.879		
Passivo operacional	4.495	4.688		
	2.145	2.191	(+)	(+)
<b>T</b>				
Ativo financeiro	92	51		
Passivo financeiro	457	432		
	(365)	(381)	(-)	(-)

TIPOS DE ESTRUTURAS E SITUAÇÃO FINANCEIRA				
TIPO	CDG	NCG	T	SITUAÇÃO
I	(+)	(-)	(+)	EXCELENTE
II	(+)	(+)	(+)	SÓLIDA
III	(+)	(+)	(-)	INSATISFATÓRIA
IV	(-)	(-)	(+)	ALTO RISCO
V	(-)	(-)	(-)	MUITO RUIM
VI	(-)	(+)	(-)	PÉSSIMA

No período em análise atual, verificou-se que a situação financeira da Recuperanda está classificada como Tipo III – Insatisfatória, justificada pelo Capital de Giro (CDG) positivo o que significa que os recursos próprios da Recuperanda têm grande potencial de cobrir seu endividamento total, porém, sem contar com o saldo da Tesouraria (T) negativo. A Necessidade de Capital de Giro (NCG) é garantida pelos recursos próprios aplicados principalmente no Ativo Imobilizado que é de baixa liquidez.

## Conclusão

Das análises dos registros contábeis da PEDREIRAS OMACIL COMERCIO E INDÚSTRIA LTDA. foi verificado prejuízo líquido mensal em 30 de junho de 2022 de R\$ 472 mil e prejuízo acumulado de R\$ 1.962 mil no exercício de 2022.



O principal representante das obrigações da Recuperanda são os saldos das Obrigações Tributárias em R\$ 5.558 mil que equivalem a 33% da totalidade das exigibilidades da empresa. O Patrimônio Líquido registra saldo de R\$ 10.133 mil.

O gerenciamento da necessidade de capital de giro está proporcionando uma insuficiência de recursos (tesouraria negativa), o que obriga a empresa a encontrar maneiras de solucionar o financiamento de seu ciclo operacional.

## INFORMAÇÕES E ÍNDICES FINANCEIROS – MINERAÇÃO MONTREAL LTDA.

Apresentação do Balanço Patrimonial da MINERAÇÃO MONTREAL LTDA. em 30 de junho de 2022 comparativo ao mês anterior (*não auditado*):



ATIVO						PASSIVO					
	30/06/2022	V%	H%	31/05/2022	V%		30/06/2022	V%	H%	31/05/2022	V%
<b>CIRCULANTE</b>	<b>9.733</b>	<b>21%</b>	<b>10%</b>	<b>8.844</b>	<b>19%</b>	<b>CIRCULANTE</b>	<b>6.542</b>	<b>14%</b>	<b>5%</b>	<b>6.226</b>	<b>13%</b>
Caixa e equivalentes de caixa	269	1%	-18%	328	1%	Empréstimos e Financiamentos	200	0%	-10%	222	0%
Clientes	3.597	8%	4%	3.447	7%	Fornecedores	1.748	4%	-3%	1.802	4%
Estoques	5.809	12%	16%	5.003	11%	Impostos e contribuições a recolher	1.716	4%	28%	1.337	3%
Outros ativos	53	0%	-15%	63	0%	Parcelamentos fiscais	1.518	3%	1%	1.504	3%
Impostos e contribuições a recuperar	4	0%	0%	4	0%	Remunerações e encargos sociais	632	1%	-3%	651	1%
						RJ Recuperação Judicial	471	1%	-1%	476	1%
						Outras contas a pagar	257	1%	10%	233	1%
<b>NÃO CIRCULANTE</b>	<b>37.550</b>	<b>79%</b>	<b>0%</b>	<b>37.651</b>	<b>81%</b>	<b>NÃO CIRCULANTE</b>	<b>7.803</b>	<b>17%</b>	<b>2%</b>	<b>7.667</b>	<b>16%</b>
Depósitos judiciais	417	1%	0%	417	1%	Empréstimos e Financiamentos	-	0%	-100%	8	0%
Imobilizado	36.941	78%	0%	37.038	80%	Provisão para contingências	376	1%	0%	376	1%
Intangível	193	0%	-2%	196	0%	Passivos Fiscais Diferidos	689	1%	0%	689	1%
						RJ Recuperação Judicial	1.033	2%	0%	1.032	2%
						Partes Relacionadas	2.878	6%	9%	2.637	6%
						Parcelamentos Fiscais	2.826	6%	-3%	2.925	6%
						<b>PATRIMÔNIO LÍQUIDO</b>	<b>32.938</b>	<b>70%</b>	<b>1%</b>	<b>32.602</b>	<b>70%</b>
						Capital social	14.000	30%	0%	14.000	30%
						Ajuste de avaliação patrimonial	206	0%	0%	206	0%
						Reservas lucro	16.175	34%	0%	16.175	35%
						Resultado do exercício	2.557	5%	15%	2.221	5%
<b>TOTAL DO ATIVO</b>	<b>47.283</b>	<b>100%</b>	<b>2%</b>	<b>46.495</b>	<b>100%</b>	<b>TOTAL DO PASSIVO</b>	<b>47.283</b>	<b>100%</b>	<b>2%</b>	<b>46.495</b>	<b>100%</b>

## Análise do Ativo

Em 30 de junho de 2022, o Ativo da Recuperanda possui como principal componente o Ativo Não Circulante que representa 79% do Ativo total.



O Ativo Circulante é composto em 97% pelas contas de Clientes e Estoques. Já o Ativo Não Circulante possui 98% dos saldos representados pelo Imobilizado.

**Maiores comentários sobre a composição do Ativo foram efetuados no tópico “Ativos do Grupo ICAL” do Relatório Mensal de Atividades de dezembro/2020.**

A principal variação ocorrida nos saldos do Ativo no período em análise foi observada na seguinte conta:

- Estoques: Os Estoques de calcário britado e peças em almoxarifado também se elevaram no período comparativo em 16%, sendo R\$ 806 mil maior, devido a maiores custos de produção e aumento nos itens de almoxarifado ligados a manutenção de britagem.

Ressalta-se que a Recuperanda apresentou os comentários sobre as principais variações ocorridas nas demonstrações financeiras, através do relatório “Análise de Balancete Contábil – Junho/2022”, encaminhado através de e-mail datado em 23/09/2022.

## Análise do Passivo

Em 30 de junho de 2022, o Passivo da Recuperanda é composto em 14% pelas obrigações a curto prazo (Passivo Circulante); em 17% pelas obrigações a longo prazo (Passivo Não Circulante); e em 70% pelo Patrimônio Líquido.

As obrigações tributárias, representadas pelas contas de Impostos e Contribuições a Recolher e Parcelamentos Fiscais, compõem 47% do total das exigibilidades.

O Patrimônio Líquido é composto por: Capital Social em R\$ 14.000 mil; Ajuste de Avaliação Patrimonial em R\$ 206 mil; Reserva de Lucros em R\$ 16.175 mil; e lucro do exercício até a data-base em R\$ 2.557 mil.

**Maiores comentários sobre a composição do Passivo foram efetuados no tópico “Endividamento” do Relatório Mensal de Atividades de dezembro/2020.**

Em junho/2022 as principais variações nos saldos do Passivo foram observadas nas seguintes contas:



- Impostos e Contribuições a Recolher: Com o encerramento de mais um trimestre fiscal, os tributos presumidos sobre o lucro foram reconhecidos no passivo para liquidação futura com reflexo nas despesas do resultado, registrando um aumento de 28% no mês de junho/2022, R\$ 379 mil maior que o mês anterior.

- Partes Relacionadas: No mês de junho/2022, algumas prorrogações de recebimento junto a clientes exigiram novos aportes da controladora Ical o que elevou o saldo mútuo de obrigações em 9% no período. Espera-se que nos próximos períodos a manutenção dos níveis de vendas e recebimentos permitam reduzir gradativamente estes saldos de obrigações.

Ressalta-se que a Recuperanda apresentou os comentários sobre as principais variações ocorridas nas demonstrações financeiras, através do relatório “Análise de Balancete Contábil – Junho/2022”, encaminhado através de e-mail datado em 23/09/2022.

## Considerações

A Recuperanda apresentou as considerações sobre movimentações que refletem no Balanço Patrimonial no período em análise, através do relatório “Análise de Balancete Contábil – Junho/2022”, encaminhado através de e-mail datado em 23/09/2022:

Patrimônio Líquido: Exceto pelos efeitos decorrentes do resultado acumulado no exercício e pela distribuição de dividendos para compensação de saldos mútuos, não ocorreram no período em análise mutações do patrimônio líquido na Empresa.

Imobilizados e Intangíveis: A composição dos ativos imobilizados e intangíveis na empresa permanecem ao final do período em análise semelhante ao apresentado nas notas explicativas correspondentes as Demonstrações Financeiras do último exercício.

Funcionários: Conforme dados informados no Cadastro Geral de Empregados e Desempregados- CAGED o quadro funcional da empresa pode ser assim resumido:

EMPRESA	MAIO	JUNHO
MONTREAL	61	63

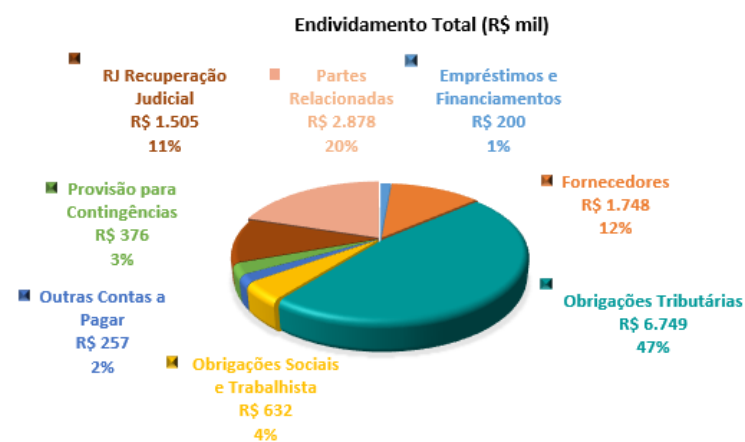
- *Aging list*: Segue a composição da carteira de clientes por idade dos recebíveis:



	Montreal	
	jun-22	mai-22
A vencer (circulante)	3.266	3.253
Vencidos até 30 dias	349	132
Vencidos de 31 a 90 dias	78	130
Vencidos de 91 a 180 dias	7	25
Vencidos de 181 a 360 dias	19	29
Vencidos acima de 360 dias	-	19
	3.719	3.588
Ajuste ao valor recuperável	(122)	(141)
Total	3.597	3.447

## ENDIVIDAMENTO TOTAL

Em 30 de junho de 2022, o endividamento da Recuperanda é composto em 47% por Obrigações Tributárias; de 12% de Fornecedores; de 10% de Créditos em Recuperação Judicial; as demais contas a pagar representam 22% do endividamento total.



## Análise do Resultado do Exercício

Apresentação da Demonstração do Resultado do Exercício da MINERAÇÃO MONTREAL LTDA. em 30 de junho de 2022 comparativo ao mês anterior (*não auditado*):





Demonstração do Resultado										
	Resultado Mensal					Resultado Anual Acumulado				
	30/06/2022	V%	H%	31/05/2022	V%	30/06/2022	V%	H%	31/12/2021	V%
<b>RECEITA OPERACIONAL LÍQUIDA</b>	<b>3.079</b>	<b>100%</b>	<b>-9%</b>	<b>3.372</b>	<b>100%</b>	<b>18.271</b>	<b>100%</b>	<b>-24%</b>	<b>23.969</b>	<b>100%</b>
Custos dos Produtos Vendidos	(1.878)	-61%	-15%	(2.215)	-66%	(11.515)	-63%	-29%	(16.214)	-68%
<b>RESULTADO BRUTO</b>	<b>1.201</b>	<b>39%</b>	<b>4%</b>	<b>1.157</b>	<b>34%</b>	<b>6.756</b>	<b>37%</b>	<b>-13%</b>	<b>7.755</b>	<b>32%</b>
<b>DESPESAS OPERACIONAIS</b>										
Administrativas e gerais, pessoal, tributárias	(458)	-15%	-8%	(498)	-15%	(2.473)	-14%	-42%	(4.246)	-18%
Outras (despesas) receitas operacionais líquidas	2	0%	-52%	3	0%	(649)	-4%	-75%	(2.651)	-11%
<b>Total Despesas Operacionais</b>	<b>(456)</b>	<b>-15%</b>	<b>-8%</b>	<b>(495)</b>	<b>-15%</b>	<b>(3.122)</b>	<b>-17%</b>	<b>-55%</b>	<b>(6.897)</b>	<b>-29%</b>
<b>Custos e despesas operacionais sobre receita líquida</b>	<b>76%</b>			<b>80%</b>		<b>80%</b>			<b>96%</b>	
<b>RESULTADO OPERACIONAL ANTES DO RESULTADO FINANCEIRO</b>	<b>744</b>	<b>24%</b>	<b>12%</b>	<b>662</b>	<b>20%</b>	<b>3.633</b>	<b>20%</b>	<b>323%</b>	<b>859</b>	<b>4%</b>
Receita financeira	11	0%	41%	8	0%	28	0%	-32%	42	0%
Despesa Financeira	(72)	-2%	-4%	(75)	-2%	(447)	-2%	-56%	(1.011)	-4%
<b>LUCRO (PREJUÍZO) ANTES DA CSLL E IRPJ</b>	<b>684</b>	<b>22%</b>	<b>15%</b>	<b>596</b>	<b>18%</b>	<b>3.215</b>	<b>18%</b>	<b>-3014%</b>	<b>(110)</b>	<b>0%</b>
Provisão para Contribuição Social e IRPJ	(348)	-11%	100%	-	0%	(658)	-4%	-33%	(975)	-4%
<b>LUCRO (PREJUÍZO) LÍQUIDO DO PERÍODO</b>	<b>336</b>	<b>11%</b>	<b>-44%</b>	<b>596</b>	<b>18%</b>	<b>2.557</b>	<b>14%</b>	<b>-336%</b>	<b>(1.086)</b>	<b>-5%</b>

O Resultado de 30 de junho de 2022 apurou lucro líquido mensal de R\$ 336 mil, contra o lucro líquido no mês anterior no valor de R\$ 596 mil. Já no acumulado houve o lucro líquido de R\$ 2.557 mil no exercício de 2022.

O resultado bruto foi 39% das receitas líquidas de vendas em 30 de junho de 2022 contra o resultado bruto de 34% no mês anterior.

Os custos e despesas operacionais representam 76% da receita líquida em 30 de junho de 2022 contra 80% no mês anterior.



Em junho/2022, as Recuperandas comentaram sobre a variação ocorrida no resultado mensal observada na seguinte conta:

- Receita Líquida x Custos dos Produtos Vendidos: Em junho/22 o faturamento líquido da empresa apresentou pequena redução de 9%, mas a margem bruta melhorou devido a menores custos de produção, mantendo-se em níveis compatíveis com o período não chuvoso atual.
- Provisão para Contribuição Social e IRPJ: Com o encerramento de mais um trimestre fiscal, os tributos presumidos sobre o lucro foram reconhecidos no passivo para liquidação futura com reflexo nas despesas do resultado.

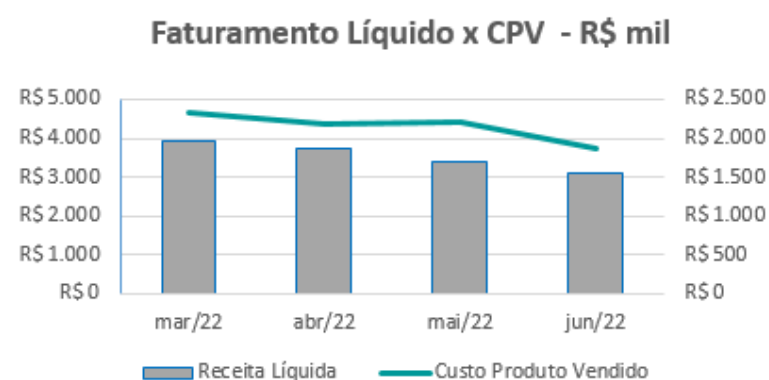
As demais variações ocorridas nas contas do Resultado no período em análise não foram comentadas pelas Recuperandas.

Ressalta-se que a Recuperanda apresentou os comentários sobre as principais variações ocorridas nas demonstrações financeiras, através do relatório “Análise de Balancete Contábil – Junho/2022”, encaminhado através de e-mail datado em 23/09/2022.

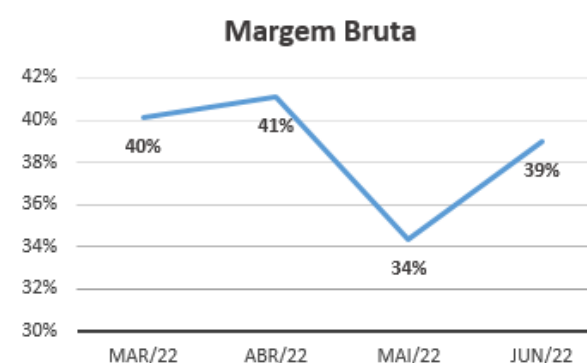
## EVOLUÇÃO DAS CONTAS DE RESULTADO

Observa-se evolução no faturamento líquido em linha com a evolução do custo do produto vendido:

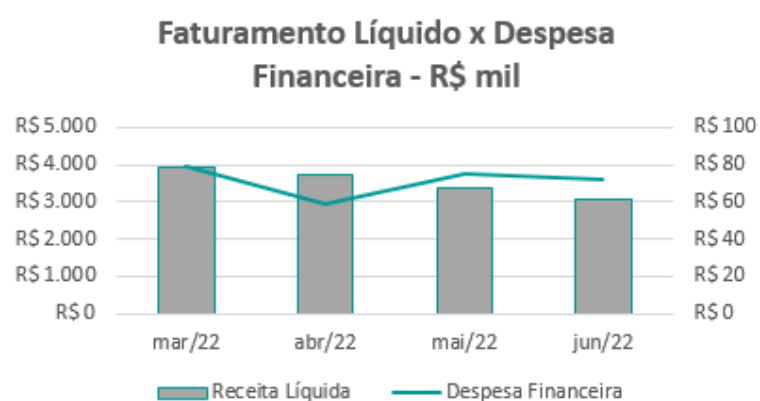




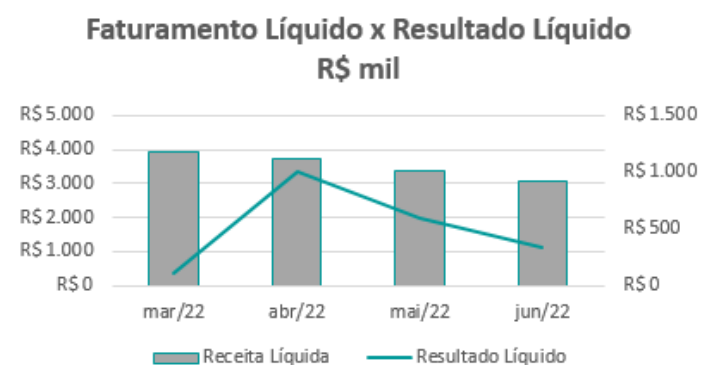
A evolução da margem bruta demonstra que a Recuperanda vem praticando preços de vendas superiores aos custos, com margem positiva:



As despesas financeiras não apresentam oscilações significativas quando comparadas ao faturamento líquido:



As variações no resultado líquido não acompanham a evolução da receita líquida mensal, devido especialmente a despesas operacionais pontuais:

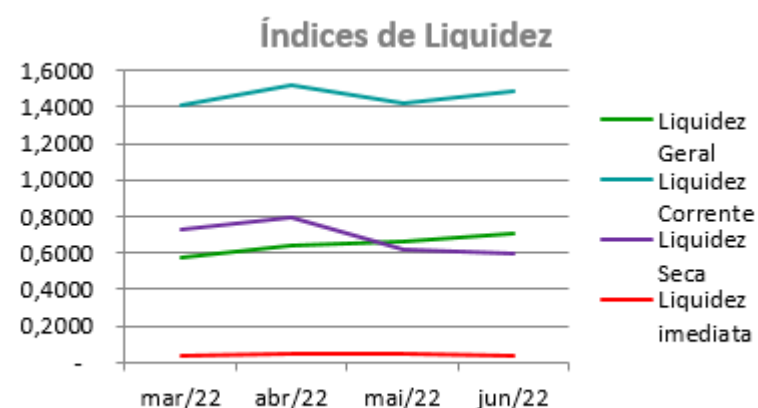


## ANÁLISE FINANCEIRA



### Índices de Liquidez

ÍNDICES PARA ANÁLISE FINANCEIRA	mar/22	abr/22	mai/22	jun/22
Liquidez Geral	0,5760	0,6396	0,6666	0,7075
Liquidez Corrente	1,4067	1,5212	1,4205	1,4876
Liquidez Seca	0,7334	0,7991	0,6170	0,5997
Liquidez imediata	0,0431	0,0487	0,0527	0,0411



**Liquidez geral** – Indica a capacidade de pagamento de obrigações de curto e longo prazo, com recursos ativos também de curto e longo prazo, não sendo considerado os ativos fixos. O índice inferior a R\$ 1,00, demonstra que a empresa não se encontra em condições favoráveis, uma vez que, não possui recursos suficientes para liquidar suas obrigações.

**Liquidez corrente** – Indica a disponibilidade de recursos de curto prazo para pagamentos de dívidas também de curto prazo. O índice superior a R\$ 1,00, demonstra que a Recuperanda apresenta alguma folga financeira para cumprir com suas obrigações utilizando seus recursos de curto prazo para liquidar suas obrigações também de curto prazo.

**Liquidez seca** - Índice que é, ainda, mais conservador por excluir, do ativo circulante, os estoques. Tomam-se como base os itens monetários e que possuem prazo certo de recebimento para medir a situação financeira da empresa. O índice inferior a R\$ 1,00, demonstra que a Recuperanda necessita melhorar sua capacidade de geração de caixa para honrar com suas obrigações de curto prazo, sem necessitar captar recursos de terceiros.

**Liquidez Imediata** - Índice considera apenas caixa, saldos bancários e aplicações financeiras de liquidez imediata para quitar as obrigações de curto prazo. A Recuperanda apresenta este índice baixo, não havendo disponibilidade suficiente para quitar a cada R\$ 1,00 de dívida. Para efeito de análise, trata-se de um índice sem muito realce, uma vez que as obrigações vencem em datas variadas, embora de curto prazo (1 a 360 dias).

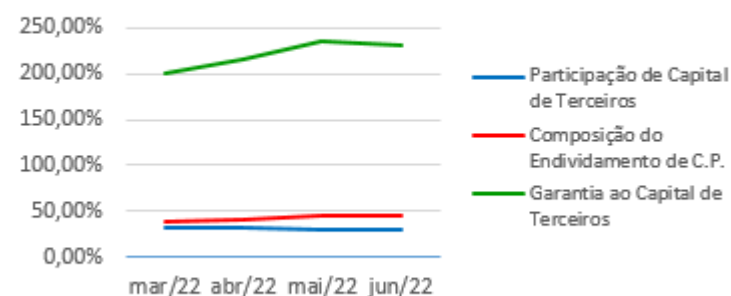
### ANÁLISE FINANCEIRA



### Indicadores de Estrutura de Capital

ÍNDICES DE ENDIVIDAMENTO	mar/22	abr/22	mai/22	jun/22
Participação de Capital de Terceiros	33,29%	31,63%	29,88%	30,34%
Composição do Endividamento de C.P.	39,03%	40,20%	44,81%	45,61%
Garantia ao Capital de Terceiros	200,36%	216,12%	234,66%	229,61%

### Indicadores de Estrutura de Capital



**Participação de Capital de Terceiros** - Indica qual a “dependência” dos negócios em relação a recursos de terceiros (bancos, fornecedores, recursos trabalhistas, tributários e etc.). Uma participação próxima a 100% denota extrema dependência de capital de terceiros para a geração de lucros. O ideal é que esta participação seja igual ou inferior a 60%.

**Composição do Endividamento de CP** – Indica a representatividade das obrigações de curto prazo em relação às obrigações totais da Recuperanda.

**Garantia ao capital de terceiros** – Indica a proporção entre o Capital Próprio e o Capital de Terceiros, ou seja, demonstra a política de obtenção e aplicação de recursos adotada pela empresa. O resultado indica o comportamento do patrimônio líquido (recursos próprios) em relação ao capital de terceiros.

## ANÁLISE ECONÔMICA

Os índices econômicos mostram qual a rentabilidade dos capitais investidos, ou seja, quanto rendeu os investimentos, identificando o grau de êxito econômico da empresa.

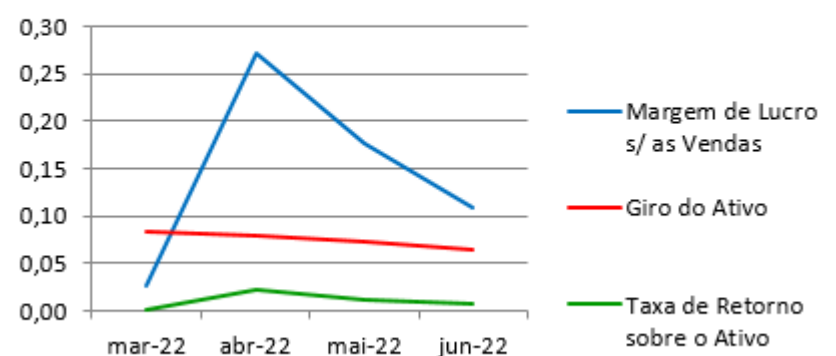
100



### Índices de Rentabilidade

Índices de Rentabilidade	mar-22	abr-22	mai-22	jun-22
Margem de Lucro s/ as Vendas	0,03	0,27	0,18	0,11
Giro do Ativo	0,08	0,08	0,07	0,07
Taxa de Retorno sobre o Ativo	0,00	0,02	0,01	0,01

### Índices de Rentabilidade



**Margem de lucro sobre vendas (Rentabilidade líquida das vendas)** - Indica quanto à empresa obtém de lucro, para cada 100 unidades monetárias vendidas. O resultado superior ou igual a 1, indica que a Recuperanda vem operando seu faturamento com margem de lucro positiva. O resultado inferior a 1, indica uma condição desfavorável, uma vez que, a margem de vendas praticada não é suficiente para cobrir suas atividades operacionais.

**Giro do ativo** - Indica o volume de vendas praticado pela empresa em relação ao capital total investido, ou seja, mensura a eficiência na utilização do ativo para a geração de receitas. Mostra quantas vezes o ativo girou no período. Geralmente, o valor do giro do ativo pode variar entre zero e infinito. Entretanto, valores entre 0,5 a 5 são mais comuns, resultados inferiores a esse intervalo, mostra o baixo giro do ativo.

**Taxa de Retorno sobre o Ativo** - Representa o retorno que o ativo total investido oferece. É a relação entre a quantidade de dinheiro ganho (ou perdido) como resultado de um investimento e a quantidade de dinheiro investido. O resultado superior ou igual a 1, indica que a Recuperanda vem conseguindo obter retorno superior ou igual ao total investido.



7 Em consonância com as Demonstrações Contábeis apresentadas pela Recuperanda em 30 de junho de 2022, demonstram-se abaixo, os números apurados dos valores de Necessidade de Capital de Giro – NCG, Capital de giro – CDG e Tesouraria – T, através da utilização das seguintes equações:

NCG – Necessidade de capital de giro = Ativo Operacional - Passivo Operacional

CDG – Capital de Giro = Passivo Não Circulante - Ativo Não Circulante

T – Tesouraria = Ativo Financeiro - Passivo Financeiro

Graficamente, a situação financeira é a seguinte:

R\$ mil	31/05/2022	30/06/2022	31/05/2022	30/06/2022
<b>CDG</b>				
Ativo não circulante	37.651	37.550		
Passivo não circulante	40.269	40.740		
	<b>2.618</b>	<b>3.190</b>	(+)	(+)
<b>NCG</b>				
Ativo operacional	8.516	9.463		
Passivo operacional	6.004	6.342		
	<b>2.512</b>	<b>3.121</b>	(+)	(+)
<b>T</b>				
Ativo financeiro	328	269		
Passivo financeiro	222	200		
	<b>106</b>	<b>69</b>	(+)	(+)

TIPOS DE ESTRUTURAS E SITUAÇÃO FINANCEIRA				
TIPO	CDG	NCG	T	SITUAÇÃO
I	(+)	(-)	(+)	EXCELENTE
II	(+)	(+)	(+)	SÓLIDA
III	(+)	(+)	(-)	INSATISFATÓRIA
IV	(-)	(-)	(+)	ALTO RISCO
V	(-)	(-)	(-)	MUITO RUIM
VI	(-)	(+)	(-)	PÉSSIMA

No período em análise atual, verificou-se que a situação financeira da Recuperanda está classificada como Tipo II – Sólida, justificada pelo Capital de Giro (CDG) positivo o que significa que os recursos próprios da Recuperanda têm grande potencial de cobrir seu endividamento total, aliado ao saldo da Tesouraria (T) positiva. A Necessidade de Capital de Giro (NCG) é garantida pelos recursos próprios aplicados principalmente no Ativo Circulante através das contas de Estoques e Clientes.



## Conclusão

---

Das análises dos registros contábeis da MINERAÇÃO MONTREAL LTDA. foi verificado lucro líquido mensal em 30 de junho de 2022 de R\$ 336 mil e lucro líquido acumulado de R\$ 2.557 mil no exercício de 2022.

O principal representante das obrigações da Recuperanda são os saldos das Obrigações Tributárias em R\$ 6.749 mil que equivalem a 47% da totalidade das exigibilidades da empresa. O Patrimônio Líquido registra saldo R\$ 32.938 mil.

O gerenciamento da necessidade de capital de giro está proporcionando recursos disponíveis na tesouraria, porém ainda insuficientes para cobrir suas exigibilidades, o que obriga a empresa a encontrar maneiras de solucionar o financiamento de seu ciclo operacional





## INFORMAÇÕES E ÍNDICES FINANCEIROS – MINERAÇÃO JOÃO PESSOA LTDA.

Apresentação do Balanço Patrimonial da MINERAÇÃO JOÃO PESSOA LTDA. em 30 de junho de 2022 comparativo ao mês anterior (*não auditado*):

ATIVO						PASSIVO					
	30/06/2022	V%	H%	31/05/2022	V%		30/06/2022	V%	H%	31/05/2022	V%
<b>CIRCULANTE</b>	<b>2</b>	<b>0%</b>	<b>-62%</b>	<b>6</b>	<b>0%</b>	<b>CIRCULANTE</b>	<b>142</b>	<b>2%</b>	<b>0%</b>	<b>142</b>	<b>2%</b>
Caixa e equivalentes de caixa	2	0%	-62%	6	0%	Impostos e contribuições a recolher	4	0%	6%	4	0%
Outros ativos	0	0%	16%	0	0%	Correntistas Credores	132	2%	0%	132	2%
						RJ Recuperação Judicial	6	0%	0%	6	0%
<b>NÃO CIRCULANTE</b>	<b>7.328</b>	<b>100%</b>	<b>-1%</b>	<b>7.413</b>	<b>100%</b>	<b>NÃO CIRCULANTE</b>	<b>893</b>	<b>12%</b>	<b>0%</b>	<b>893</b>	<b>12%</b>
Saldos a receber de partes relacionadas	1.138	16%	-3%	1.176	16%	RJ Recuperação Judicial	167	2%	0%	166	2%
Imobilizado	2.466	34%	-2%	2.514	34%	Provisão para Contingências	727	10%	0%	727	10%
Intangível	3.723	51%	0%	3.723	50%						
						<b>PATRIMÔNIO LÍQUIDO</b>	<b>6.295</b>	<b>86%</b>	<b>-1%</b>	<b>6.384</b>	<b>86%</b>
						Capital social	32.130	438%	0%	32.130	433%
						Prejuízos acumulados	(25.323)	-345%	0%	(25.323)	-341%
						Resultado do exercício	(513)	-7%	21%	(424)	-6%
<b>TOTAL DO ATIVO</b>	<b>7.330</b>	<b>100%</b>	<b>-1%</b>	<b>7.419</b>	<b>100%</b>	<b>TOTAL DO PASSIVO</b>	<b>7.330</b>	<b>100%</b>	<b>-1%</b>	<b>7.419</b>	<b>100%</b>

### Análise do Ativo

Em 30 de junho de 2022, o Ativo da Recuperanda possui como principal componente o Ativo Não Circulante que representa 100% do Ativo total.

O Ativo Não Circulante possui 34% dos saldos representados pelo Imobilizado e 51% pelos saldos do Intangível.



**Maiores comentários sobre a composição do Ativo foram efetuados no tópico “Ativos do Grupo ICAL” do Relatório Mensal de Atividades de dezembro/2020.**

A principal variação ocorrida nas contas do Ativo no período em análise foi registrada na conta dos Saldo a Receber com Partes Relacionadas que reduziu-se em 3%, sendo R\$ 38 mil devido ao recebimento de recursos necessários para suportar gastos com vigilância, arrendamento e pagamento de taxas do período.

## Análise do Passivo

Em 30 de junho de 2022, o Passivo da Recuperanda é composto em 2% pelas obrigações a curto prazo (Passivo Circulante); em 12% pelas obrigações a longo prazo (Passivo Não Circulante); e em 86% pelo Patrimônio Líquido.

A Provisão para Contingências compõe 70% do total de obrigações da Recuperanda, enquanto os Créditos em Recuperação Judicial representam 17% do endividamento total.

O Patrimônio Líquido é composto por: Capital Social em R\$ 32.130 mil; Prejuízos Acumulados em R\$ 25.323 mil; e prejuízo do exercício até a data-base em R\$ 513 mil.

**Maiores comentários sobre a composição do Passivo foram efetuados no tópico “Endividamento” do Relatório Mensal de Atividades de dezembro/2020.**

Em Setembro/2021, foi homologado o Plano de Recuperação, no qual obrigações trabalhistas devem ser liquidadas nos próximos 12 meses, por isso fez-se necessária a reclassificação da parcela correspondente para o passivo circulante.

Como a empresa permaneceu sem operação ao longo do período em análise, não se observou no comparativo variações relevantes que mereçam maiores análises neste estudo.

## Considerações



A Recuperanda apresentou as considerações sobre movimentações que refletem no Balanço Patrimonial no período em análise, através do relatório “Análise de Balancete Contábil – Junho/2022”, encaminhado através de e-mail datado em 23/09/2022:

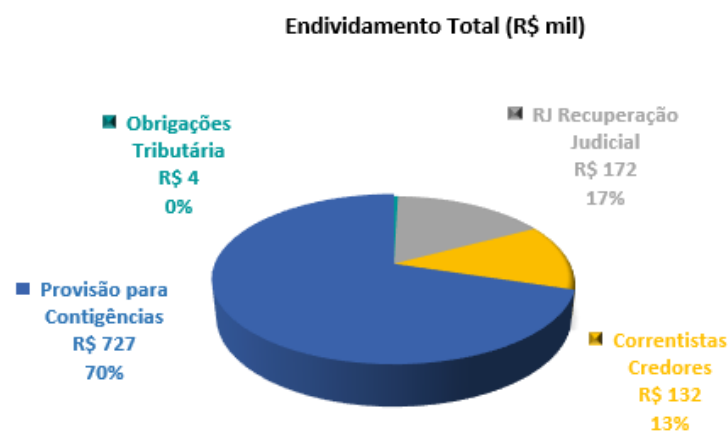
Patrimônio Líquido: Exceto pelos efeitos decorrentes do resultado acumulado no exercício, não ocorreram no período em análise mutações do patrimônio líquido na Empresa.

Imobilizados e Intangíveis: A composição dos ativos imobilizados e intangíveis na empresa permanecem ao final do período em análise semelhante ao apresentado nas notas explicativas correspondentes as Demonstrações Financeiras do último exercício.

Funcionários: Conforme dados informados no Cadastro Geral de Empregados e Desempregados- CAGED o quadro funcional da empresa não possuía funcionários em todos os períodos sob análise.

## ENDIVIDAMENTO TOTAL

Em 30 de junho de 2022, o endividamento da Recuperanda é composto em 70% pela Provisão para Contingências; 17% por saldos em Recuperação Judicial; já as demais contas a pagar representam 13% do endividamento total, ocasionado pelo saldo devedor de obrigações tributárias.



## Análise do Resultado do Exercício



Apresentação da Demonstração do Resultado do Exercício da MINERAÇÃO JOÃO PESSOA LTDA. em 30 de junho de 2022 comparativo ao mês anterior (*não auditado*):

<b>Demonstração do Resultado</b>										
	<u>Resultado Mensal</u>				<u>Resultado Anual Acumulado</u>					
	30/06/2022	V%	H%	31/05/2022	V%	30/06/2022	V%	H%	31/12/2021	V%
<b>DESPESAS OPERACIONAIS</b>										
Administrativas e gerais, pessoal, tributárias	(87)	104%	4%	(84)	99%	(508)	99%	-55%	(1.119)	93%
Outras (despesas) receitas operacionais líquidas	(0)	0%	0%	(0)	0%	(0)	0%	-102%	1	0%
<b>RESULTADO OPERACIONAL ANTES DO RESULTADO FINANCEIRO</b>	<b>(82)</b>	<b>98%</b>	<b>-2%</b>	<b>(84)</b>	<b>99%</b>	<b>(508)</b>	<b>99%</b>	<b>-55%</b>	<b>(1.118)</b>	<b>93%</b>
Receita financeira	0	0%	0%	0	0%	0	0%	0%	0	0%
Despesa Financeira	(1)	2%	194%	(0)	1%	(5)	1%	-94%	(84)	7%
	<b>(84)</b>	<b>100%</b>	<b>-1%</b>	<b>(85)</b>	<b>100%</b>	<b>(513)</b>	<b>100%</b>	<b>-57%</b>	<b>(1.202)</b>	<b>100%</b>
Provisão para Contribuição Social e IRPJ	-	0%	0%	-	0%	-	0%	0%	-	0%
	<b>(84)</b>	<b>100%</b>	<b>-1%</b>	<b>(85)</b>	<b>100%</b>	<b>(513)</b>	<b>100%</b>	<b>-57%</b>	<b>(1.202)</b>	<b>100%</b>

O Resultado de 30 de junho de 2022 apurou prejuízo líquido mensal de R\$ 84 mil, contra o prejuízo líquido no mês anterior no valor de R\$ 85 mil. Já no acumulado houve o prejuízo líquido de R\$ 513 mil no exercício de 2022.

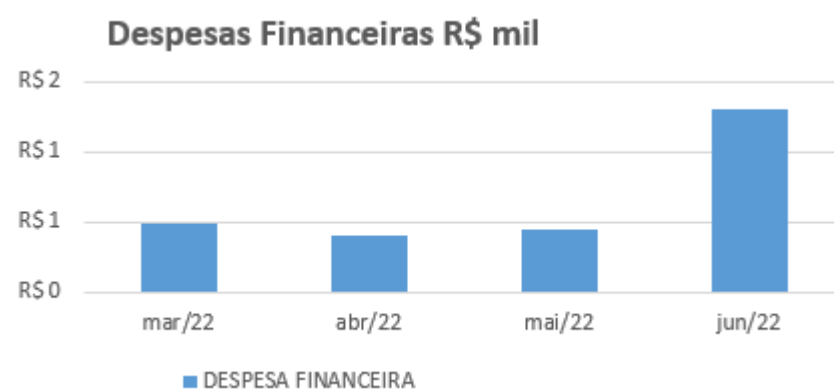
A MINERAÇÃO JOÃO PESSOA LTDA não apresenta registros de faturamento e seu resultado é composto principalmente por despesas operacionais.

Não foram registradas variações significativas nas contas do Resultado no período em análise.

#### EVOLUÇÃO DAS CONTAS DE RESULTADO



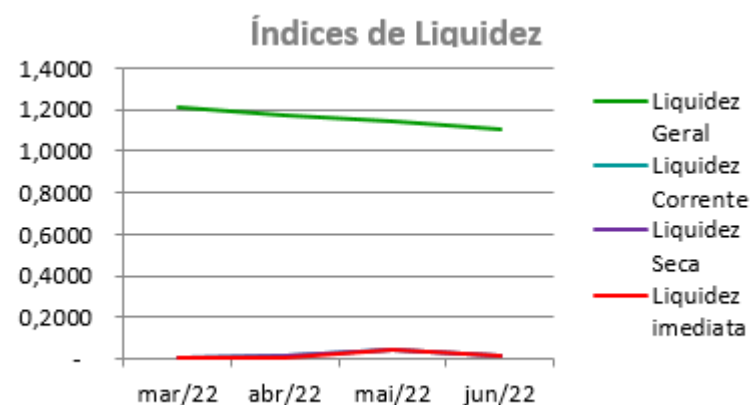
As despesas financeiras não registraram valores e variações significativas no exercício de 2022.



## ANÁLISE FINANCEIRA

### Índices de Liquidez

ÍNDICES PARA ANÁLISE FINANCEIRA	mar/22	abr/22	mai/22	jun/22
Liquidez Geral	1,2133	1,1769	1,1414	1,1015
Liquidez Corrente	0,0064	0,0124	0,0419	0,0161
Liquidez Seca	0,0064	0,0124	0,0419	0,0161
Liquidez imediata	0,0049	0,0109	0,0418	0,0160



**Liquidez geral** – Indica a capacidade de pagamento de obrigações de curto e longo prazo, com recursos ativos também de curto e longo prazo, não sendo considerado os ativos fixos. O índice inferior a R\$ 1,00, demonstra que a empresa não se encontra em condições favoráveis, uma vez que, não possui recursos suficientes para liquidar suas obrigações.

**Liquidez corrente** – Indica a disponibilidade de recursos de curto prazo para pagamentos de dívidas também de curto prazo. O índice inferior a R\$ 1,00, demonstra que a Recuperanda se encontra em condição desfavorável, não havendo uma margem de segurança com seus recursos de curto prazo para liquidar suas obrigações também de curto prazo.

**Liquidez seca** - Índice que é, ainda, mais conservador por excluir, do ativo circulante, os estoques. Tomam-se como base os itens monetários e que possuem prazo certo de recebimento para medir a situação financeira da empresa. O índice inferior a R\$ 1,00, demonstra que a Recuperanda necessita melhorar sua capacidade de geração de caixa para honrar com suas obrigações de curto prazo, sem necessitar captar recursos de terceiros.

**Liquidez Imediata** - Índice considera apenas caixa, saldos bancários e aplicações financeiras de liquidez imediata para quitar as obrigações de curto prazo. A Recuperanda apresenta este índice baixo, não havendo disponibilidade suficiente para quitar a cada R\$ 1,00 de dívida. Para efeito de análise, trata-se de um índice sem muito realce, uma vez que as obrigações vencem em datas variadas, embora de curto prazo (1 a 360 dias).

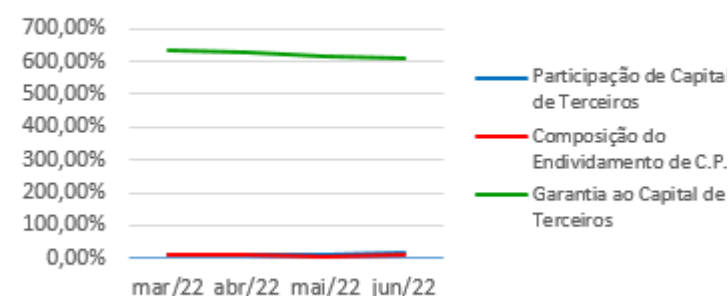


## ANÁLISE FINANCEIRA

### Indicadores de Estrutura de Capital

ÍNDICES DE ENDIVIDAMENTO	mar/22	abr/22	mai/22	jun/22
Participação de Capital de Terceiros	13,65%	13,80%	13,95%	14,13%
Composição do Endividamento de C.P.	13,86%	13,74%	13,72%	13,74%
Garantia ao Capital de Terceiros	632,36%	624,80%	616,67%	607,86%

### Indicadores de Estrutura de Capital



**Participação de Capital de Terceiros** - Indica qual a “dependência” dos negócios em relação a recursos de terceiros (bancos, fornecedores, recursos trabalhistas, tributários e etc.). Uma participação próxima a 100% denota extrema dependência de capital de terceiros para a geração de lucros. O ideal é que esta participação seja igual ou inferior a 60%.

**Composição do Endividamento de CP** – Indica a representatividade das obrigações de curto prazo em relação às obrigações totais da Recuperanda.

**Garantia ao capital de terceiros** – Indica a proporção entre o Capital Próprio e o Capital de Terceiros, ou seja, demonstra a política de obtenção e aplicação de recursos adotada pela empresa. O resultado indica o comportamento do patrimônio líquido (recursos próprios) em relação ao capital de terceiros.

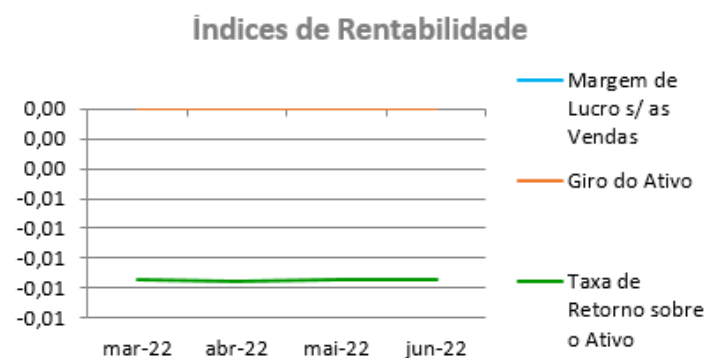
## ANÁLISE ECONÔMICA



Os índices econômicos mostram qual a rentabilidade dos capitais investidos, ou seja, quanto rendeu os investimentos, identificando o grau de êxito econômico da empresa.

### Índices de Rentabilidade

Índices de Rentabilidade	mar-22	abr-22	mai-22	jun-22
Margem de Lucro s/ as Vendas	0,00	0,00	0,00	0,00
Giro do Ativo	0,00	0,00	0,00	0,00
Taxa de Retorno sobre o Ativo	-0,01	-0,01	-0,01	-0,01



**Margem de lucro sobre vendas (Rentabilidade líquida das vendas)** - Este indicador não é aplicável à MINERAÇÃO JOÃO PESSOA LTDA., uma vez que, não há registro de faturamento.

**Giro do ativo** - Este indicador não é aplicável à MINERAÇÃO JOÃO PESSOA LTDA., uma vez que, não há registro de faturamento.

**Taxa de Retorno sobre o Ativo** - Representa o retorno que o ativo total investido oferece. É a relação entre a quantidade de dinheiro ganho (ou perdido) como resultado de um investimento e a quantidade de dinheiro investido. O resultado superior ou igual a 1, indica que a Recuperanda vem conseguindo obter retorno superior ou igual ao total investido.





## ANÁLISE DINÂMICA

Em consonância com as Demonstrações Contábeis apresentadas pela Recuperanda em 30 de junho de 2022, demonstram-se abaixo, os números apurados dos valores de Necessidade de Capital de Giro –NCG, Capital de giro – CDG e Tesouraria – T, através da utilização das seguintes equações:

$NCG - \text{Necessidade de capital de giro} = \text{Ativo Operacional} - \text{Passivo Operacional}$

$CDG - \text{Capital de Giro} = \text{Passivo Não Circulante} - \text{Ativo Não Circulante}$

$T - \text{Tesouraria} = \text{Ativo Financeiro} - \text{Passivo Financeiro}$

Graficamente, a situação financeira é a seguinte:

R\$ mil	31/05/2022	30/06/2022	31/05/2022	30/06/2022
<b>CDG</b>				
Ativo não circulante	7.413	7.328		
Passivo não circulante	7.277	7.188		
	(136)	(140)	(-)	(-)
<b>NCG</b>				
Ativo operacional	0	0		
Passivo operacional	142	142		
	(142)	(142)	(-)	(-)
<b>T</b>				
Ativo financeiro	6	2		
Passivo financeiro	-	-		
	6	2	(+)	(+)

TIPOS DE ESTRUTURAS E SITUAÇÃO FINANCEIRA				
TIPO	CDG	NCG	T	SITUAÇÃO
I	(+)	(-)	(+)	EXCELENTE
II	(+)	(+)	(+)	SÓLIDA
III	(+)	(+)	(-)	INSATISFATÓRIA
IV	(-)	(-)	(+)	ALTO RISCO
V	(-)	(-)	(-)	MUITO RUIM
VI	(-)	(+)	(-)	PÉSSIMA

No período em análise atual, verificou-se que a situação financeira da Recuperanda está classificada como Tipo IV – Alto Risco justificada pelo Capital de Giro (CDG) negativo, o que demonstra que a empresa passa a contar com recurso do Ativo Não Circulante (Imobilizações) que é de baixa liquidez e do Ativo de Longo Prazo para financiar sua Necessidade de Capital de Giro (NCG) que também se encontra negativa, devido ao Passivo Operacional ser superior ao Ativo Operacional. A Tesouraria (T) negativa informa que a Recuperanda se encontra em “efeito tesoura”, isso ocorre quando o recurso Disponível do Ativo, não é suficiente para cobrir a Necessidade de Capital de Giro (NCG), sendo necessário buscar recursos de



terceiros para liquidar suas operações de curto prazo, uma vez que o Capital de Giro (capital próprio) tem pouco contribuído para sanar seu endividamento total.

## Conclusão

---

Das análises dos registros contábeis da MINERAÇÃO JOÃO PESSOA LTDA. foi verificado prejuízo líquido mensal em 30 de junho de 2022 de R\$ 84 mil e o prejuízo líquido acumulado de R\$ 513 mil no exercício de 2022.

O principal representante das obrigações da Recuperanda é a Provisão para Contingências em R\$ 727 mil que equivalem a 70% da totalidade das exigibilidades da empresa. O Patrimônio Líquido registra saldo de R\$ 6.295 mil.

O gerenciamento da necessidade de capital de giro está proporcionando uma insuficiência de recursos (tesouraria negativa), o que obriga a empresa a encontrar maneiras de solucionar o financiamento de seu ciclo operacional.



## INFORMAÇÕES E ÍNDICES FINANCEIROS – FABRICAL FÁBRICA DE CAL S.A.

Apresentação do Balanço Patrimonial da FABRICAL FABRICA DE CAL S.A. em 30 de junho de 2022 comparativo ao mês anterior (*não auditado*):

ATIVO						PASSIVO					
	30/06/2022	V%	H%	31/05/2022	V%		30/06/2022	V%	H%	31/05/2022	V%
<b>CIRCULANTE</b>	<b>16.976</b>	<b>8%</b>	<b>13%</b>	<b>14.960</b>	<b>7%</b>	<b>CIRCULANTE</b>	<b>6.137</b>	<b>3%</b>	<b>63%</b>	<b>3.763</b>	<b>2%</b>
Caixa e equivalentes de caixa	45	0%	0%	45	0%	Empréstimos e Financiamentos	156	0%	0%	156	0%
Clientes	13.302	6%	26%	10.532	5%	Fornecedores	1.633	1%	39%	1.176	1%
Estoques	3.619	2%	-17%	4.348	2%	Impostos e contribuições a recolher	2.405	1%	240%	707	0%
Impostos e contribuições a recuperar	2	0%	7%	2	0%	Parcelamentos Fiscais	470	0%	1%	465	0%
Outros ativos	8	0%	-77%	33	0%	Remunerações e encargos sociais	951	0%	17%	816	0%
						Outras contas a pagar	522	0%	18%	443	0%
<b>NÃO CIRCULANTE</b>	<b>188.563</b>	<b>92%</b>	<b>0%</b>	<b>188.899</b>	<b>93%</b>	<b>NÃO CIRCULANTE</b>	<b>172.618</b>	<b>84%</b>	<b>-1%</b>	<b>174.164</b>	<b>85%</b>
Depósitos judiciais	60	0%	0%	60	0%	Empréstimos e Financiamentos	40	0%	-24%	53	0%
Outros ativos	0	0%	0%	0	0%	Parcelamentos Fiscais	1.017	0%	-3%	1.046	1%
Imobilizado	138.308	67%	0%	138.643	68%	Provisão para contingências	52	0%	0%	52	0%
Intangível	50.194	24%	0%	50.195	25%	Saldos com partes relacionadas	12.063	6%	-21%	15.187	7%
						RJ Recuperação Judicial	158.304	77%	1%	156.684	77%
						Impostos e Contribuições Diferidos	1.142	1%	0%	1.142	1%
						<b>PATRIMÔNIO LÍQUIDO</b>	<b>26.784</b>	<b>13%</b>	<b>3%</b>	<b>25.931</b>	<b>13%</b>
						Capital social	116.503	57%	0%	116.503	57%
						Prejuízos acumulados	(96.317)	-47%	0%	(96.317)	-47%
						Resultado do exercício	6.598	3%	15%	5.746	3%
<b>TOTAL DO ATIVO</b>	<b>205.539</b>	<b>100%</b>	<b>1%</b>	<b>203.859</b>	<b>100%</b>	<b>TOTAL DO PASSIVO</b>	<b>205.539</b>	<b>100%</b>	<b>1%</b>	<b>203.859</b>	<b>100%</b>

### Análise do Ativo

Em 30 de junho de 2022, o Ativo da Recuperanda possui como principal componente o Ativo Não Circulante que representa 92% do Ativo total.

O Ativo Circulante é composto principalmente pelas contas de Clientes e Estoques que representam 100% do total deste grupo.



O Ativo Não Circulante registra a conta do Imobilizado que é o principal componente do grupo e representa 73% da totalidade e o Intangível 27%.

**Maiores comentários sobre a composição do Ativo foram efetuados no tópico “Ativos do Grupo ICAL” do Relatório Mensal de Atividades de dezembro/2020.**

As principais variações ocorridas nos saldos do Ativo no período em análise foram observadas nas seguintes contas:

- Clientes: Em junho/22, o saldo de clientes apresentou aumento em 26% no período, sendo R\$ 2.770 mil maior devido a reajustes de preços e maiores vendas com prazo de 45 dias. Não há inadimplências relevantes na carteira.
- Estoques: Em junho/22, o saldo de estoques se reduziu em 17% no período comparativo devido à redução importante no saldo de combustíveis estratégicos adquiridos anteriormente para garantia da produção.

A Recuperanda apresentou as considerações sobre movimentações que refletem no Balanço Patrimonial no período em análise, através do relatório “Análise de Balancete Contábil – Junho/2022”, encaminhado através de e-mail datado em 23/09/2022

## Análise do Passivo

Em 30 de junho de 2022, o Passivo da Recuperanda é composto em 3% pelas obrigações a curto prazo (Passivo Circulante); em 84% pelas obrigações a longo prazo (Passivo Não Circulante); e em 13% pelo Patrimônio Líquido.

Os créditos em Recuperação Judicial compõem 89% do total das obrigações. Já os Saldos com Partes Relacionadas representam 7% do total das obrigações.

O Patrimônio Líquido está negativo e é composto por: Capital Social em R\$ 116.503 mil; Prejuízos Acumulados em R\$ 96.317 mil; e lucro do exercício até a data-base em R\$ 6.598 mil.

**Maiores comentários sobre a composição do Passivo foram efetuados no tópico “Endividamento” do Relatório Mensal de Atividades de dezembro/2020.**



As principais variações ocorridas nos saldos do Passivo no período em análise foram observadas nas seguintes contas:

- Fornecedores: O saldo de fornecedores aumentou em 39%, sendo R\$ 457 mil maior no comparativo devido a provisões de fretes a pagar e compras relacionadas a fornecedores de peças de manutenção.
- Impostos e Contribuições a Recolher: No mês de junho/22, com a apuração trimestral dos tributos sobre a renda foram provisionados os tributos correntes do período para compensação no período posterior.
- Credores RJ: Com a homologado o plano de recuperação judicial, a empresa, desde junho/2021, vem atualizando os saldos de Obrigações com credores, o que aumenta o saldo da conta "Recuperação Judicial" no período em 1%, significando R\$ 1.620 mil maior que o mês anterior.
- Saldo com Partes Relacionadas: No mês de junho/22, a Companhia apresentou redução do saldo mútuo junto a sua controladora em 21%, ou seja, as remessas superaram os recebimentos líquidos de recursos no período em aproximadamente R\$3.124 mil.

Ressalta-se que a Recuperanda apresentou os comentários sobre as principais variações ocorridas, através do relatório "Análise de Balancete Contábil – Junho/2022", encaminhado através de e-mail datado em 23/09/2022.

## Considerações

A Recuperanda apresentou as considerações sobre movimentações que refletem no Balanço Patrimonial no período em análise, através do relatório "Análise de Balancete Contábil – Junho/2022", encaminhado através de e-mail datado em 23/09/2022:

**Patrimônio Líquido:** Exceto pelos efeitos decorrentes do resultado acumulado no exercício, não ocorreram no período em análise outras mutações do patrimônio líquido na Empresa.

**Imobilizados e Intangíveis:** Exceto pela depreciação normal do mês, a composição dos ativos imobilizados e intangíveis na empresa permanece semelhante ao apresentado no período comparativo.

**Funcionários:** Conforme dados informados no Cadastro Geral de Empregados e Desempregados- CAGED o quadro funcional da empresa pode ser assim resumido:



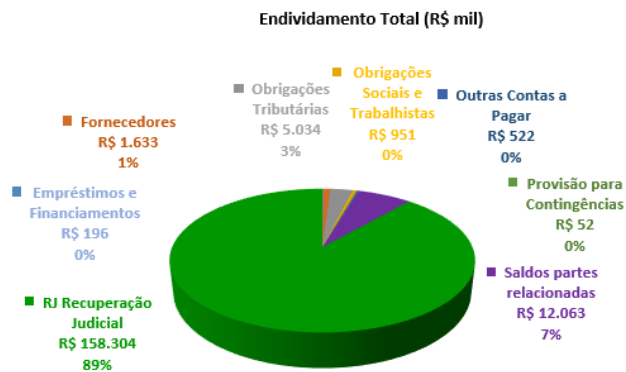
EMPRESA	MAIO	JUNHO
FABRICAL	93	92

- Aging list: Segue a composição da carteira de clientes por idade dos recebíveis:

	Fabrical	
	jun-22	mai-22
A vencer (circulante)	13.267	10.109
Vencidos até 30 dias	19	376
Vencidos de 31 a 90 dias	16	47
Vencidos de 91 a 180 dias	-	-
Vencidos de 181 a 360 dias	59	59
Vencidos acima de 360 dias	41	41
	<u>13.402</u>	<u>10.632</u>
Ajuste ao valor recuperável	<u>(100)</u>	<u>(100)</u>
Total	<u>13.302</u>	<u>10.532</u>

## ENDIVIDAMENTO TOTAL

Em 30 de junho de 2022, o endividamento da Recuperanda é composto em 89% por créditos em Recuperação Judicial; seguido de 7% pelos Saldos com Partes Relacionadas; as demais contas a pagar representam 5% do endividamento total.



## Análise do Resultado do Exercício



Apresentação da Demonstração do Resultado do Exercício da FABRICAL FABRICA DE CAL S.A. em 30 de junho de 2022 comparativo ao mês anterior (*não auditado*):

Demonstração do Resultado										
	Resultado Mensal					Resultado Anual Acumulado				
	30/06/2022	V%	H%	31/05/2022	V%	30/06/2022	V%	H%	31/12/2021	V%
<b>RECEITA OPERACIONAL LÍQUIDA</b>	<b>11.212</b>	<b>100%</b>	<b>32%</b>	<b>8.511</b>	<b>100%</b>	<b>49.851</b>	<b>100%</b>	<b>-24%</b>	<b>65.359</b>	<b>100%</b>
Custos dos Produtos Vendidos	(6.842)	-61%	10%	(6.198)	-73%	(33.030)	-66%	-34%	(50.063)	-77%
<b>RESULTADO BRUTO</b>	<b>4.370</b>	<b>39%</b>	<b>89%</b>	<b>2.313</b>	<b>27%</b>	<b>16.821</b>	<b>34%</b>	<b>10%</b>	<b>15.296</b>	<b>23%</b>
<b>DESPESAS OPERACIONAIS</b>										
Administrativas e gerais, pessoal, tributárias	(248)	-2%	72%	(145)	-2%	(1.586)	-3%	-32%	(2.317)	-4%
Outras (despesas) receitas operacionais líquidas	71	1%	284%	18	0%	1.643	3%	-84%	10.202	16%
<b>Total Despesas Operacionais</b>	<b>(177)</b>	<b>-2%</b>	<b>40%</b>	<b>(126)</b>	<b>-1%</b>	<b>58</b>	<b>0%</b>	<b>-99%</b>	<b>7.885</b>	<b>12%</b>
<b>Custos e despesas operacionais sobre receita líquida</b>	<b>63%</b>			<b>74%</b>		<b>66%</b>			<b>65%</b>	
<b>RESULTADO OPERACIONAL ANTES DO RESULTADO FINANCEIRO</b>	<b>4.192</b>	<b>37%</b>	<b>92%</b>	<b>2.187</b>	<b>26%</b>	<b>16.878</b>	<b>34%</b>	<b>-27%</b>	<b>23.181</b>	<b>35%</b>
Receita financeira	0	0%	-28%	0	0%	65	0%	24%	53	0%
Despesa Financeira	(1.658)	-15%	3%	(1.613)	-19%	(8.663)	-17%	33%	(6.509)	-10%
<b>LUCRO (PREJUÍZO) ANTES DA CSLL E IRPJ</b>	<b>2.535</b>	<b>23%</b>	<b>341%</b>	<b>574</b>	<b>7%</b>	<b>8.280</b>	<b>17%</b>	<b>-50%</b>	<b>16.724</b>	<b>26%</b>
Provisão para Contribuição Social e IRPJ	(1.683)	-15%	100%	-	0%	(1.683)	-3%	72%	(979)	-1%
<b>LUCRO (PREJUÍZO) LÍQUIDO DO PERÍODO</b>	<b>852</b>	<b>8%</b>	<b>48%</b>	<b>574</b>	<b>7%</b>	<b>6.598</b>	<b>13%</b>	<b>-58%</b>	<b>15.745</b>	<b>24%</b>

O Resultado de 30 de junho de 2022 apurou lucro líquido mensal de R\$ 852 mil, contra o lucro líquido no mês anterior no valor de R\$ 574 mil. Já no acumulado houve o lucro líquido de R\$ 6.598 mil, no exercício de 2022.



O Resultado Bruto foi de 39% das receitas líquidas de vendas em 30 de junho de 2022 contra o resultado bruto de 27% no mês anterior.

Os custos e despesas operacionais representam 63% da receita líquida em 30 de junho de 2022 contra 74% no mês anterior.

As principais variações ocorridas no resultado foram observadas nos grupos de contas:

- Faturamento x Custos dos produtos vendidos: No mês de junho/22, houve aumento importante do faturamento líquido (32%), devido a reajustes de preços e novas quotas de fornecimento à DOW. Com novos reajustes de preços a margem bruta se recuperou no período.
- Despesas Comerciais: Com a provisão para fretes no período as “despesas comerciais” tiveram efeito normal no mês contrapondo as reversões que ocorreram no período comparativo anterior.
- Outras Receitas operacionais líquidas: Em junho/22 as “Outras receitas Operacionais” tiveram efeito de reclassificação reversões de perdas com créditos fiscais recuperados por meio de restituições obtidas junto a Receita federal. Estes efeitos estavam indicados de forma invertida no grupo de “Outras Despesas Operacionais” em R\$ 1.757 mil.
- Provisão para Contribuição Social e IRPJ: No mês de junho/22, com a apuração trimestral dos tributos sobre a renda foram provisionados os tributos correntes do período para compensação no período posterior.

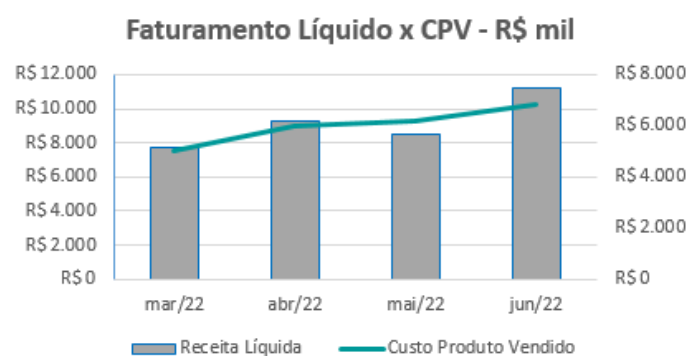
Ressalta-se que a Recuperanda apresentou os comentários sobre as principais variações ocorridas nas demonstrações financeiras, através do relatório “Análise de Balancete Contábil – Junho/2022”, encaminhado através de e-mail datado em 23/09/2022.



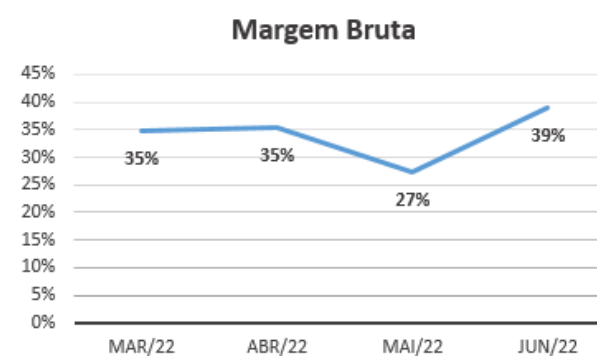


## EVOLUÇÃO DAS CONTAS DE RESULTADO

Observa-se evolução no faturamento líquido em linha com a evolução do custo do produto vendido:



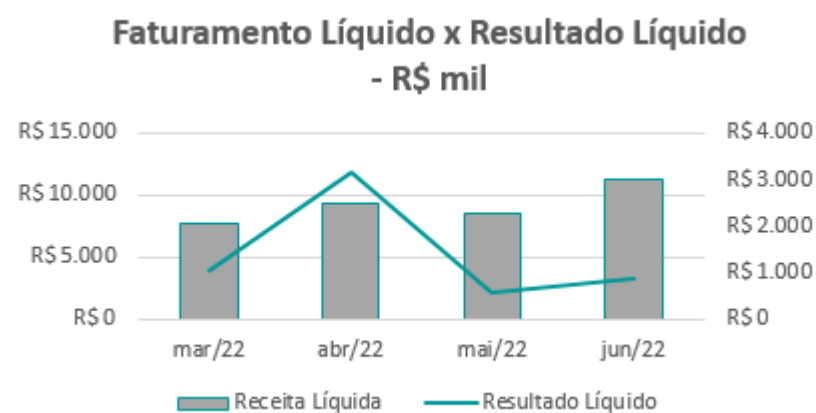
A evolução da margem bruta demonstra que a Recuperanda vem praticando preços de vendas superiores aos custos, gerando margem positiva:



As despesas financeiras não registraram oscilações significativas quando comparadas com a variação do faturamento:



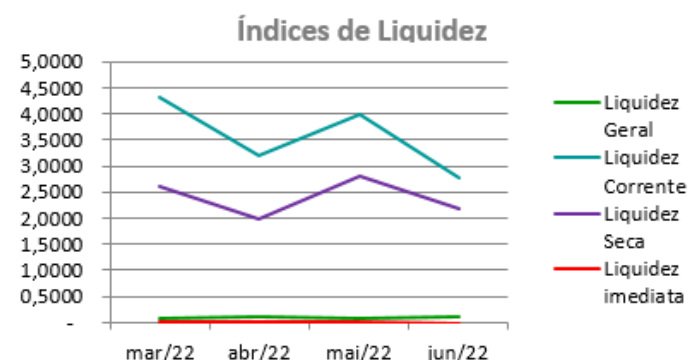
As variações no resultado líquido estão alinhadas com a evolução da receita líquida mensal, exceto em maio/2022:



## ANÁLISE FINANCEIRA

### Índices de Liquidez

ÍNDICES PARA ANÁLISE FINANCEIRA	mar/22	abr/22	mai/22	jun/22
Liquidez Geral	0,0882	0,1035	0,0844	0,0953
Liquidez Corrente	4,3326	3,2150	3,9758	2,7662
Liquidez Seca	2,6077	1,9796	2,8203	2,1764
Liquidez imediata	0,0235	0,0141	0,0119	0,0073



**Liquidez geral** – Indica a capacidade de pagamento de obrigações de curto e longo prazo, com recursos ativos também de curto e longo prazo, não sendo considerado os ativos fixos. O índice inferior a R\$ 1,00, demonstra que a empresa não se encontra em condições favoráveis, uma vez que, não possui recursos suficientes para liquidar suas obrigações.

**Liquidez corrente** – Indica a disponibilidade de recursos de curto prazo para pagamentos de dívidas também de curto prazo. O índice superior a R\$ 1,00, demonstra que a Recuperanda apresenta alguma folga financeira para cumprir com suas obrigações utilizando seus recursos de curto prazo para liquidar suas obrigações também de curto prazo.

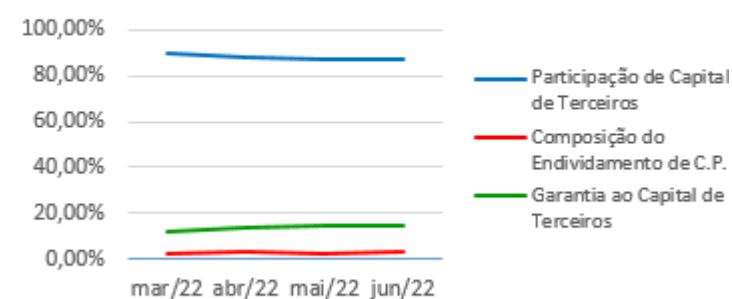
**Liquidez seca** - Índice que é, ainda, mais conservador por excluir, do ativo circulante, os estoques. Tomam-se como base os itens monetários e que possuem prazo certo de recebimento para medir a situação financeira da empresa. O índice superior a R\$ 1,00, demonstra que a Recuperanda tem capacidade de geração de caixa para honrar com suas obrigações de curto prazo, sem necessitar captar recursos de terceiros.

**Liquidez Imediata** - Índice considera apenas caixa, saldos bancários e aplicações financeiras de liquidez imediata para quitar as obrigações de curto prazo. A Recuperanda apresenta este índice baixo, não havendo disponibilidade suficiente para quitar a cada R\$ 1,00 de dívida. Para efeito de análise, trata-se de um índice sem muito realce, uma vez que as obrigações vencem em datas variadas, embora de curto prazo (1 a 360 dias).



**Indicadores de Estrutura de Capital**

ÍNDICES DE ENDIVIDAMENTO	mar/22	abr/22	mai/22	jun/22
Participação de Capital de Terceiros	89,24%	87,83%	87,28%	86,97%
Composição do Endividamento de C.P.	2,03%	3,21%	2,11%	3,43%
Garantia ao Capital de Terceiros	12,06%	13,86%	14,57%	14,98%

**Indicadores de Estrutura de Capital**

**Participação de Capital de Terceiros** - Indica qual a “dependência” dos negócios em relação a recursos de terceiros (bancos, fornecedores, recursos trabalhistas, tributários e etc.). Uma participação próxima a 100% denota extrema dependência de capital de terceiros para a geração de lucros. O ideal é que esta participação seja igual ou inferior a 60%.

**Composição do Endividamento de CP** – Indica a representatividade das obrigações de curto prazo em relação às obrigações totais da Recuperanda.

**Garantia ao capital de terceiros** – Indica a proporção entre o Capital Próprio e o Capital de Terceiros, ou seja, demonstra a política de obtenção e aplicação de recursos adotada pela empresa. O resultado indica o comportamento do patrimônio líquido (recursos próprios) em relação ao capital de terceiros.



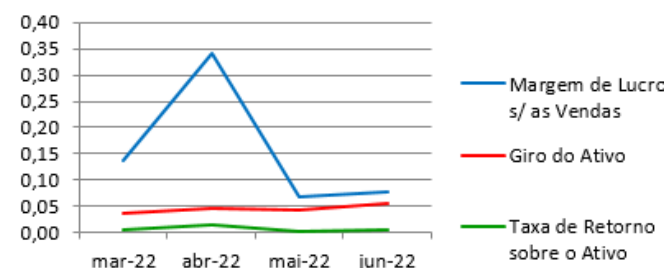
## ANÁLISE ECONÔMICA

Os índices econômicos mostram qual a rentabilidade dos capitais investidos, ou seja, quanto rendeu os investimentos, identificando o grau de êxito econômico da empresa.

### Índices de Rentabilidade

Índices de Rentabilidade	mar-22	abr-22	mai-22	jun-22
Margem de Lucro s/ as Vendas	0,14	0,34	0,07	0,08
Giro do Ativo	0,04	0,04	0,04	0,05
Taxa de Retorno sobre o Ativo	0,01	0,02	0,00	0,00

### Índices de Rentabilidade



**Margem de lucro sobre vendas (Rentabilidade líquida das vendas)** - Indica quanto à empresa obtém de lucro, para cada 100 unidades monetárias vendidas. O resultado superior ou igual a 1, indica que a Recuperanda vem operando seu faturamento com margem de lucro positiva. O resultado inferior a 1, indica uma condição desfavorável, uma vez que, a margem de vendas praticada não é suficiente para cobrir suas atividades operacionais.

**Giro do ativo** - Indica o volume de vendas praticado pela empresa em relação ao capital total investido, ou seja, mensura a eficiência na utilização do ativo para a geração de receitas. Mostra quantas vezes o ativo girou no período. Geralmente, o valor do giro do ativo pode variar entre zero e infinito. Entretanto, valores entre 0,5 a 5 são mais comuns, resultados inferiores a esse intervalo, mostra o baixo giro do ativo.

**Taxa de Retorno sobre o Ativo** - Representa o retorno que o ativo total investido oferece. É a relação entre a quantidade de dinheiro ganho (ou perdido) como resultado de um investimento e a quantidade de dinheiro investido. O resultado superior ou igual a 1, indica que a Recuperanda vem conseguindo obter retorno superior ou igual ao total investido.

## ANÁLISE DINÂMICA



Em consonância com as Demonstrações Contábeis apresentadas pela Recuperanda em 30 de junho de 2022, demonstram-se abaixo, os números apurados dos valores de Necessidade de Capital de Giro –NCG, Capital de giro – CDG e Tesouraria – T, através da utilização das seguintes equações:

$NCG - \text{Necessidade de capital de giro} = \text{Ativo Operacional} - \text{Passivo Operacional}$

$CDG - \text{Capital de Giro} = \text{Passivo Não Circulante} - \text{Ativo Não Circulante}$

$T - \text{Tesouraria} = \text{Ativo Financeiro} - \text{Passivo Financeiro}$

Graficamente, a situação financeira é a seguinte:

R\$ mil	<u>31/05/2022</u>	<u>30/06/2022</u>	<u>31/05/2022</u>	<u>30/06/2022</u>
<b>CDG</b>				
Ativo não circulante	188.899	188.563		
Passivo não circulante	200.096	199.402		
	<b>11.197</b>	<b>10.839</b>	(+)	(+)
<b>NCG</b>				
Ativo operacional	14.915	16.932		
Passivo operacional	3.607	5.981		
	<b>11.308</b>	<b>10.950</b>	(+)	(+)
<b>T</b>				
Ativo financeiro	45	45		
Passivo financeiro	156	156		
	<b>(111)</b>	<b>(111)</b>	(-)	(-)

TIPOS DE ESTRUTURAS E SITUAÇÃO FINANCEIRA				
TIPO	CDG	NCG	T	SITUAÇÃO
I	(+)	(-)	(+)	EXCELENTE
II	(+)	(+)	(+)	SÓLIDA
III	(+)	(+)	(-)	INSATISFATÓRIA
IV	(-)	(-)	(+)	ALTO RISCO
V	(-)	(-)	(-)	MUITO RUIM
VI	(-)	(+)	(-)	PÉSSIMA

No período em análise atual, verificou-se que a situação financeira da Recuperanda está classificada como Tipo III – Insatisfatória, justificada pelo Capital de Giro (CDG) positivo o que significa que os recursos próprios da Recuperanda têm grande potencial de cobrir seu endividamento total, porém, sem contar com o saldo da Tesouraria (T) negativo. A Necessidade de Capital de Giro (NCG) é garantida pelos recursos próprios aplicados principalmente no Ativo Imobilizado que é de baixa liquidez.

## Conclusão



Das análises dos registros contábeis da FABRICAL FABRICA DE CAL S.A. foi verificado lucro líquido mensal em 30 de junho de 2022 de R\$ 852 mil e lucro líquido acumulado de R\$ 6.598 mil no exercício de 2022.

O principal representante das obrigações da Recuperanda são os créditos em Recuperação Judicial R\$ 158.304 mil que equivalem a 89% da totalidade das exigibilidades da empresa. O Patrimônio Líquido registra o saldo de R\$ 26.784 mil.

O gerenciamento da necessidade de capital de giro não está proporcionando recursos disponíveis na tesouraria para cobrir as exigibilidades, o que obriga a empresa a encontrar maneiras de solucionar o financiamento de seu ciclo operacional.



## INFORMAÇÕES E ÍNDICES FINANCEIROS – EIMCAL - EMPRESA INDUSTRIAL DE MINERAÇÃO CALCÁRIA LTDA.

Apresentação do Balanço Patrimonial da EIMCAL - EMPRESA INDUSTRIAL DE MINERAÇÃO CALCÁRIA LTDA. em 30 de junho de 2022 comparativo ao mês anterior (*não auditado*):

ATIVO						PASSIVO					
	30/06/2022	V%	H%	31/05/2022	V%		30/06/2022	V%	H%	31/05/2022	V%
<b>CIRCULANTE</b>	<b>26.335</b>	<b>25%</b>	<b>6%</b>	<b>24.788</b>	<b>24%</b>	<b>CIRCULANTE</b>	<b>16.116</b>	<b>15%</b>	<b>-2%</b>	<b>16.419</b>	<b>16%</b>
Caixa e equivalentes de caixa	77	0%	0%	77	0%	Empréstimos e Financiamentos	65	0%	-12%	74	0%
Instrumentos financeiros	19	0%	0%	19	0%	Fornecedores	2.540	2%	1%	2.510	2%
Clientes	19.019	18%	5%	18.170	17%	Impostos e contribuições a recolher	8.614	8%	-3%	8.926	8%
Estoques	4.866	5%	27%	3.828	4%	Parcelamentos fiscais	2.807	3%	1%	2.789	3%
Impostos e contribuições a recuperar	2.112	2%	-14%	2.449	2%	Remunerações e encargos sociais	1.271	1%	5%	1.206	1%
Outros ativos	243	0%	-1%	245	0%	RJ Recuperação Judicial	83	0%	0%	83	0%
						Outras contas a pagar	736	1%	-11%	830	1%
<b>NÃO CIRCULANTE</b>	<b>79.864</b>	<b>75%</b>	<b>-1%</b>	<b>80.638</b>	<b>76%</b>	<b>NÃO CIRCULANTE</b>	<b>19.153</b>	<b>18%</b>	<b>-1%</b>	<b>19.258</b>	<b>18%</b>
Depósitos judiciais	1.063	1%	0%	1.063	1%	Empréstimos e Financiamentos	-	0%	100%	-	0%
Impostos e contribuições a recuperar	1.401	1%	4%	1.353	1%	Parcelamentos fiscais	12.845	12%	-1%	12.955	12%
Saldo a receber com partes relacionadas	13.466	13%	-7%	14.434	14%	Provisão para contingências	185	0%	0%	185	0%
Outros ativos	0	0%	0%	0	0%	RJ Recuperação Judicial	6.123	6%	0%	6.118	6%
Investimentos	0	0%	0%	0	0%						
Imobilizado	42.396	40%	0%	42.194	40%	<b>PATRIMÔNIO LÍQUIDO</b>	<b>70.930</b>	<b>67%</b>	<b>2%</b>	<b>69.748</b>	<b>66%</b>
Intangível	21.537	20%	0%	21.595	20%	Capital social	50.000	47%	0%	50.000	47%
						Reservas legal	7.413	0%	0%	7.413	0%
						Resultado do exercício	13.517	47%	10%	12.335	47%
<b>TOTAL DO ATIVO</b>	<b>106.199</b>	<b>100%</b>	<b>1%</b>	<b>105.425</b>	<b>100%</b>	<b>TOTAL DO PASSIVO</b>	<b>106.199</b>	<b>100%</b>	<b>1%</b>	<b>105.425</b>	<b>100%</b>

### Análise do Ativo



Em 30 de junho de 2022, o Ativo da Recuperanda possui como principal componente o Ativo Não Circulante que representa 75% do Ativo total.

O Ativo Circulante possui 91% do saldo composto pelas contas de Clientes e Estoques. O Ativo Não Circulante registra a conta de Saldos a Receber de Partes Relacionadas que representa 17% do total dos saldos deste grupo do Ativo, bem como, registra o Imobilizado representa 53% e o Intangível 27%.

**Maiores comentários sobre a composição do Ativo foram efetuados no tópico “Ativos do Grupo ICAL” do Relatório Mensal de Atividades de dezembro/2020.**

Em junho/22 as principais variações observadas nos saldos do Ativo foram nas seguintes contas:

- Clientes: Em junho/22, O saldo de “Clientes” elevou-se em 5%, R\$ 849 mil maior no período comparativo devido à ausência de antecipação de recebíveis no período o que acumulou recebíveis na carteira sem inadimplências relevantes ou alongamento dos prazos médios de recebimento..
- Estoques: O saldo de estoques aumentou em 27%, sendo R\$ 1.038 mil maior no período devido adiantamentos relevantes para aquisição de uma Escavadeira LIEBHERR BRASIL a ser entregue no mês posterior.
- Saldos a receber com partes relacionadas: No período comparativo o saldo mutuo a receber da controladora Ical se reduziu em 7%, R\$ 968 mil menor, devido a menores repasses promovidos pela Empresa ao longo de junho/22.

Ressalta-se que a Recuperanda apresentou os comentários sobre as principais variações ocorridas nas demonstrações financeiras, através do relatório “Análise de Balancete Contábil – Junho/2022”, encaminhado através de e-mail datado em 23/09/2022.

## Análise do Passivo

Em 30 de junho de 2022, o Passivo da Recuperanda é composto em 15% pelas obrigações a curto prazo (Passivo Circulante); em 18% pelas obrigações a longo prazo (Passivo Não Circulante); e em 67% pelo Patrimônio Líquido.

As Obrigações Tributárias compõem 69% do total das exigibilidades, composto pelos Impostos e Contribuições a Recolher e Parcelamentos Fiscais.





O Patrimônio Líquido é composto por: Capital Social R\$ 50.000 mil, Lucros Acumulados em R\$ 7.413 mil e lucro do exercício até a data-base em R\$ 13.517 mil.

**Maiores comentários sobre a composição do Passivo foram efetuados no tópico “Endividamento” do Relatório Mensal de Atividades de dezembro/2020.**

Não houve, em junho/22, nos passivos da Empresa, outras variações relevantes que mereçam maiores análises no comparativo.

Ressalta-se que a Recuperanda apresentou os comentários sobre as principais variações ocorridas nas demonstrações financeiras, através do relatório “Análise de Balancete Contábil – Junho/2022”, encaminhado através de e-mail datado em 23/09/2022.

## Considerações

A Recuperanda apresentou as considerações sobre movimentações que refletem no Balanço Patrimonial no período em análise, através do relatório “Análise de Balancete Contábil – Junho/2022”, encaminhado através de e-mail datado em 23/09/2022:

**Patrimônio Líquido:** Exceto pelos efeitos decorrentes do resultado acumulado no exercício, não ocorreram no período em análise mutações do patrimônio líquido na Empresa.

**Imobilizados e Intangíveis:** Exceto pela depreciação normal do mês, a composição dos ativos imobilizados e intangíveis na empresa permanece semelhante ao apresentado no período comparativo.

**Funcionários:** Conforme dados informados no Cadastro Geral de Empregados e Desempregados- CAGED o quadro funcional da empresa pode ser assim resumido:

EMPRESA	MAIO	JUNHO
EIMCAL	118	119

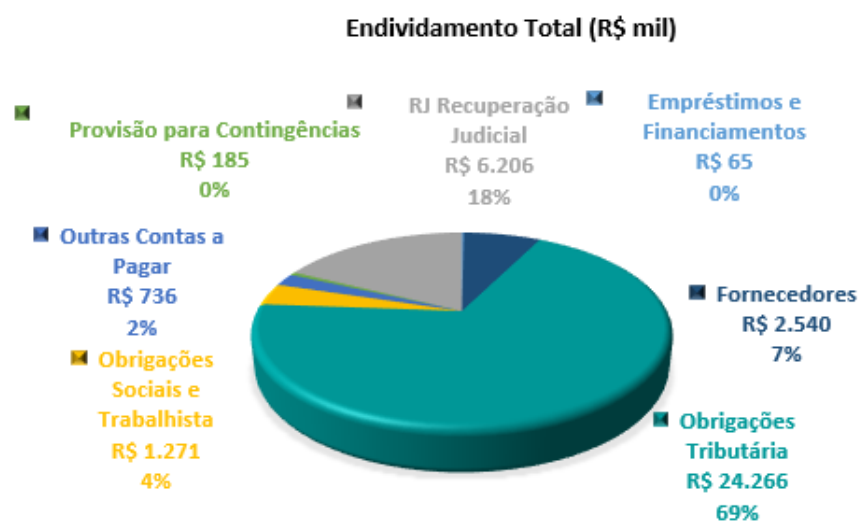
- *Aging list:* Segue a composição da carteira de clientes por idade dos recebíveis:



	Eimcal	
	jun-22	mai-22
A vencer (circulante)	18.560	17.974
Vencidos até 30 dias	468	221
Vencidos de 31 a 90 dias	25	-
Vencidos de 91 a 180 dias	-	-
Vencidos de 181 a 360 dias	-	-
Vencidos acima de 360 dias	-	-
	19.053	18.195
Ajuste ao valor recuperável e outros	(34)	(25)
<b>Total</b>	<b>19.019</b>	<b>18.170</b>

## ENDIVIDAMENTO TOTAL

Em 30 de junho de 2022, o endividamento da Recuperanda é composto em 69% por Obrigações Tributárias; seguido de 18% pelos Créditos em Recuperação Judicial; as demais contas a pagar representam 14% do endividamento total, composto principalmente pelos Fornecedores.



Apresentação da Demonstração do Resultado do Exercício da EIMCAL - EMPRESA INDUSTRIAL DE MINERAÇÃO CALCÁRIA LTDA. em 30 de junho de 2022 comparativo ao mês anterior (*não auditado*):

<b>Demonstração do Resultado</b>										
	<b>Resultado Mensal</b>					<b>Resultado Anual Acumulado</b>				
	30/06/2022	V%	H%	31/05/2022	V%	30/06/2022	V%	H%	31/12/2021	V%
<b>RECEITA OPERACIONAL LÍQUIDA</b>	<b>11.243</b>	<b>100%</b>	<b>-8%</b>	<b>12.162</b>	<b>100%</b>	<b>59.064</b>	<b>100%</b>	<b>-40%</b>	<b>99.110</b>	<b>100%</b>
Custos dos Produtos Vendidos	(8.386)	-75%	54%	(5.463)	-45%	(32.930)	-56%	-41%	(55.736)	-56%
<b>RESULTADO BRUTO</b>	<b>2.857</b>	<b>25%</b>	<b>-57%</b>	<b>6.699</b>	<b>55%</b>	<b>26.133</b>	<b>44%</b>	<b>-40%</b>	<b>43.373</b>	<b>44%</b>
<b>DESPESAS OPERACIONAIS</b>										
Administrativas e gerais, pessoal, tributárias	(563)	-5%	2%	(553)	-5%	(3.074)	-5%	-45%	(5.613)	-6%
Outras (despesas) receitas operacionais líquidas	(373)	-3%	-3%	(384)	-3%	(1.605)	-3%	-178%	2.055	2%
<b>Total Despesas Operacionais</b>	<b>(936)</b>	<b>-8%</b>	<b>0%</b>	<b>(937)</b>	<b>-8%</b>	<b>(4.679)</b>	<b>-8%</b>	<b>32%</b>	<b>(3.558)</b>	<b>-4%</b>
<b>Custos e despesas operacionais sobre receita líquida</b>	<b>83%</b>			<b>53%</b>		<b>64%</b>			<b>60%</b>	
<b>RESULTADO OPERACIONAL ANTES DO RESULTADO FINANCEIRO</b>	<b>1.920</b>	<b>17%</b>	<b>-67%</b>	<b>5.762</b>	<b>47%</b>	<b>21.454</b>	<b>36%</b>	<b>-46%</b>	<b>39.815</b>	<b>40%</b>
Receita financeira	1	0%	84%	0	0%	2	0%	-84%	15	0%
Despesa Financeira	(175)	-2%	17%	(149)	-1%	(1.099)	-2%	-74%	(4.237)	-4%
<b>LUCRO (PREJUÍZO) ANTES DA CSLL E IRPJ</b>	<b>1.746</b>	<b>16%</b>	<b>-69%</b>	<b>5.613</b>	<b>46%</b>	<b>20.358</b>	<b>34%</b>	<b>-43%</b>	<b>35.593</b>	<b>36%</b>
Provisão para Contribuição Social e IRPJ	(565)	-5%	-70%	(1.862)	-15%	(6.841)	-12%	109%	(3.274)	-3%
<b>LUCRO (PREJUÍZO) LÍQUIDO DO PERÍODO</b>	<b>1.181</b>	<b>11%</b>	<b>-69%</b>	<b>3.751</b>	<b>31%</b>	<b>13.517</b>	<b>23%</b>	<b>-58%</b>	<b>32.320</b>	<b>33%</b>

O Resultado de 30 de junho de 2022 apurou lucro líquido mensal de R\$ 1.181 mil, contra o lucro líquido no mês anterior no valor de R\$ 3.751 mil. Já no acumulado houve o lucro líquido de R\$ 13.517 mil, no exercício de 2022.



O Resultado Bruto foi de 25% das receitas líquidas de vendas em 30 de junho de 2022 contra o resultado bruto de 55% no mês anterior.

Os custos e despesas operacionais representam 83% da receita líquida em 30 de junho de 2022 contra 53% no mês anterior.

Em junho/2022 as principais variações mensais no resultado foram observadas nas seguintes contas:

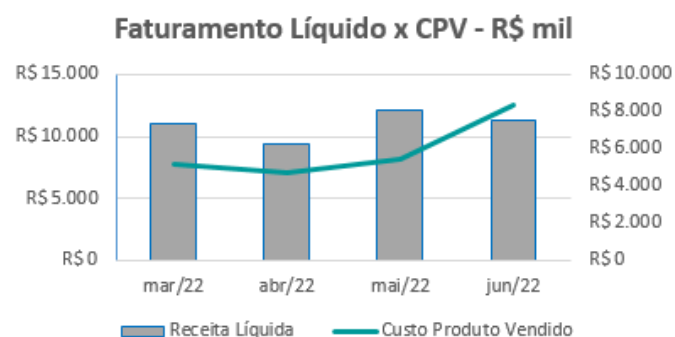
- Receita líquida x Custos dos Produtos Vendidos: No mês de junho/22 o faturamento líquido se reduziu em 8%, contudo o maior impacto para os custos da Empresa foram ajustes nos custos intercompany de combustíveis adquiridos para fornos. Esta adequação refletiu em uma correção acumulada do semestre que reduziu a margem do período.
- Despesas com IRPJ e CSLL: Em junho/22 houve a apuração dos tributos por estimativas mensais o que exigiu desembolsos e respectivo reconhecimento de despesas conforme legislação aplicável ao Lucro Real anual. Esta estimativa é proporcional ao faturamento bruto do período, mas a apuração proporcional de lucros foi 70% menor que o mês de maio/22 devido a ajustes nos custos de combustíveis adquiridos.

Ressalta-se que a Recuperanda apresentou os comentários sobre as principais variações ocorridas nas demonstrações financeiras, através do relatório “Análise de Balancete Contábil – Junho/2022”, encaminhado através de e-mail datado em 23/09/2022.

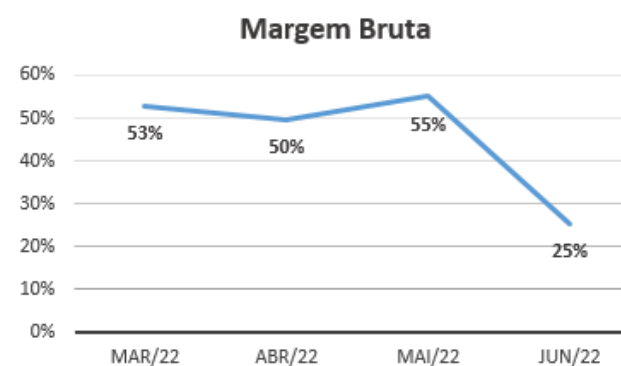


## EVOLUÇÃO DAS CONTAS DE RESULTADO

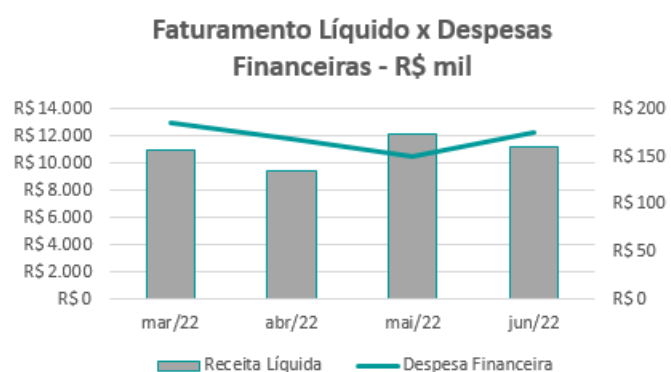
Observa-se evolução no faturamento líquido em linha com a evolução do custo do produto vendido:



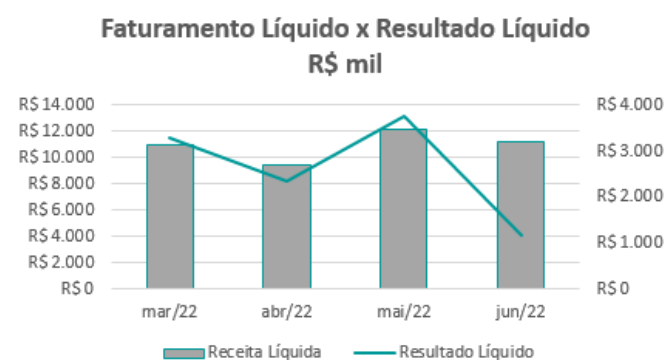
A evolução da margem bruta demonstra que a Recuperanda vem praticando preços de vendas superiores aos custos, com margem positiva.



As despesas financeiras acompanham a oscilação do faturamento líquido:



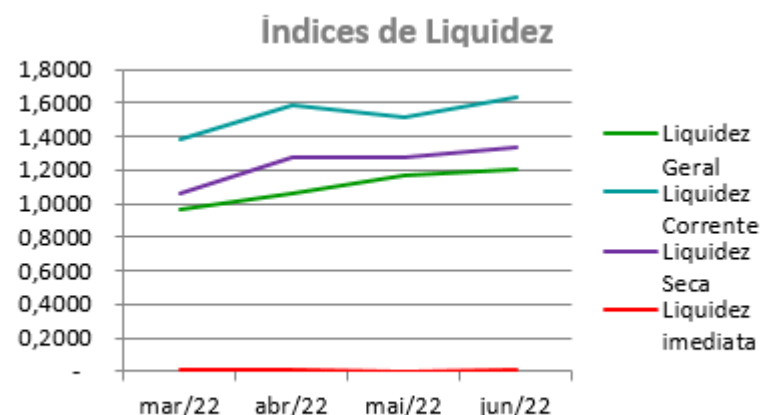
As variações no resultado líquido acompanham a evolução da receita líquida mensal, pequenas oscilações são decorrentes de registros ocasionais:



## ANÁLISE FINANCEIRA

### Índices de Liquidez

ÍNDICES PARA ANÁLISE FINANCEIRA	mar/22	abr/22	mai/22	jun/22
Liquidez Geral	0,9640	1,0565	1,1671	1,1984
Liquidez Corrente	1,3879	1,5879	1,5097	1,6341
Liquidez Seca	1,0643	1,2803	1,2765	1,3321
Liquidez imediata	0,0059	0,0132	0,0058	0,0059



**Liquidez geral** – Indica a capacidade de pagamento de obrigações de curto e longo prazo, com recursos ativos também de curto e longo prazo, não sendo considerado os ativos fixos. O índice superior a R\$ 1,00, demonstra que a empresa se encontra em condições favoráveis, uma vez que, possui recursos suficientes para liquidar suas obrigações.

**Liquidez corrente** – Indica a disponibilidade de recursos de curto prazo para pagamentos de dívidas também de curto prazo. O índice superior a R\$ 1,00, demonstra que a Recuperanda apresenta alguma folga financeira para cumprir com suas obrigações utilizando seus recursos de curto prazo para liquidar suas obrigações também de curto prazo.

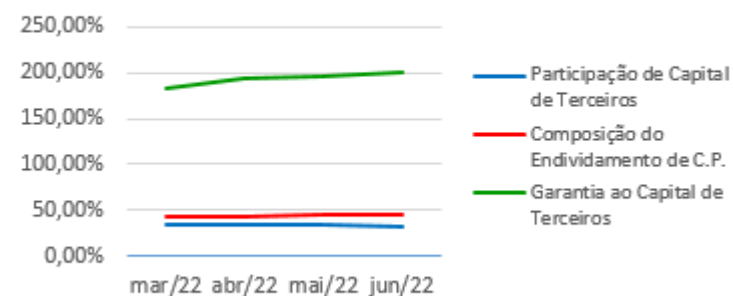
**Liquidez seca** - Índice que é, ainda, mais conservador por excluir, do ativo circulante, os estoques. Tomam-se como base os itens monetários e que possuem prazo certo de recebimento para medir a situação financeira da empresa. O índice superior a R\$ 1,00, demonstra que a Recuperanda melhorou sua capacidade de geração de caixa para honrar com suas obrigações de curto prazo, sem necessitar captar recursos de terceiros.

**Liquidez Imediata** - Índice considera apenas caixa, saldos bancários e aplicações financeiras de liquidez imediata para quitar as obrigações de curto prazo. A Recuperanda apresenta este índice baixo, não havendo disponibilidade suficiente para quitar a cada R\$ 1,00 de dívida. Para efeito de análise, trata-se de um índice sem muito realce, uma vez que as obrigações vencem em datas variadas, embora de curto prazo (1 a 360 dias).



**Indicadores de Estrutura de Capital**

ÍNDICES DE ENDIVIDAMENTO	mar/22	abr/22	mai/22	jun/22
Participação de Capital de Terceiros	35,32%	34,04%	33,84%	33,21%
Composição do Endividamento de C.P.	43,90%	43,08%	46,02%	45,69%
Garantia ao Capital de Terceiros	183,15%	193,81%	195,50%	201,11%

**Indicadores de Estrutura de Capital**

**Participação de Capital de Terceiros** - Indica qual a “dependência” dos negócios em relação a recursos de terceiros (bancos, fornecedores, recursos trabalhistas, tributários e etc.). Uma participação próxima a 100% denota extrema dependência de capital de terceiros para a geração de lucros. O ideal é que esta participação seja igual ou inferior a 60%.

**Composição do Endividamento de CP** – Indica a representatividade das obrigações de curto prazo em relação às obrigações totais da Recuperanda.

**Garantia ao capital de terceiros** – Indica a proporção entre o Capital Próprio e o Capital de Terceiros, ou seja, demonstra a política de obtenção e aplicação de recursos adotada pela empresa. O resultado indica o comportamento do patrimônio líquido (recursos próprios) em relação ao capital de terceiros.



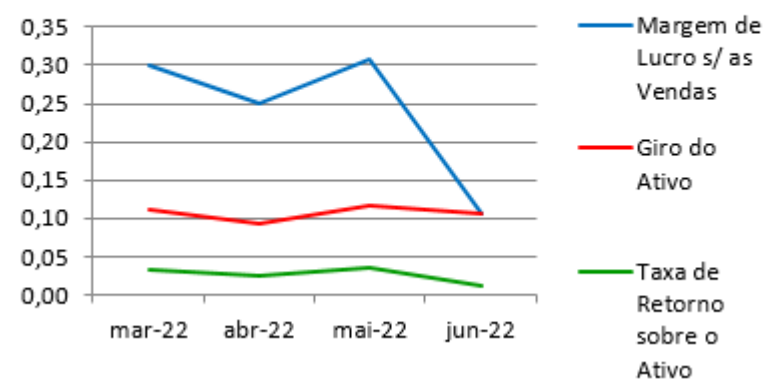
## ANÁLISE ECONÔMICA

Os índices econômicos mostram qual a rentabilidade dos capitais investidos, ou seja, quanto rendeu os investimentos, identificando o grau de êxito econômico da empresa.

### Índices de rentabilidade

Índices de Rentabilidade	mar-22	abr-22	mai-22	jun-22
Margem de Lucro s/ as Vendas	0,30	0,25	0,31	0,11
Giro do Ativo	0,11	0,09	0,12	0,11
Taxa de Retorno sobre o Ativo	0,03	0,02	0,04	0,01

### Índices de Rentabilidade



**Margem de lucro sobre vendas (Rentabilidade líquida das vendas)** - Indica quanto à empresa obtém de lucro, para cada 100 unidades monetárias vendidas. O resultado superior ou igual a 1, indica que a Recuperanda vem operando seu faturamento com margem de lucro positiva. O resultado inferior a 1, indica uma condição desfavorável, uma vez que, a margem de vendas praticada não é suficiente para cobrir suas atividades operacionais.

**Giro do ativo** - Indica o volume de vendas praticado pela empresa em relação ao capital total investido, ou seja, mensura a eficiência na utilização do ativo para a geração de receitas. Mostra quantas vezes o ativo girou no período. Geralmente, o valor do giro do ativo pode variar entre zero e infinito. Entretanto, valores entre 0,5 a 5 são mais comuns, resultados inferiores a esse intervalo, mostra o baixo giro do ativo.

**Taxa de Retorno sobre o Ativo** - Representa o retorno que o ativo total investido oferece. É a relação entre a quantidade de dinheiro ganho (ou perdido) como resultado de um investimento e a quantidade de dinheiro investido. O resultado superior ou igual a 1, indica que a Recuperanda vem conseguindo obter retorno superior ou igual ao total investido.

## ANÁLISE DINÂMICA





Em consonância com as Demonstrações Contábeis apresentadas pela Recuperanda em 30 de junho de 2022, demonstram-se abaixo, os números apurados dos valores de Necessidade de Capital de Giro –NCG, Capital de giro – CDG e Tesouraria – T, através da utilização das seguintes equações:

$NCG - \text{Necessidade de capital de giro} = \text{Ativo Operacional} - \text{Passivo Operacional}$

$CDG - \text{Capital de Giro} = \text{Passivo Não Circulante} - \text{Ativo Não Circulante}$

$T - \text{Tesouraria} = \text{Ativo Financeiro} - \text{Passivo Financeiro}$

Graficamente, a situação financeira é a seguinte:

R\$ mil	31/05/2022	30/06/2022	31/05/2022	30/06/2022
<b>CDG</b>				
Ativo não circulante	80.638	79.864		
Passivo não circulante	89.007	90.083		
	<b>8.369</b>	<b>10.219</b>	(+)	(+)
<b>NCG</b>				
Ativo operacional	24.692	26.240		
Passivo operacional	16.344	16.051		
	<b>8.348</b>	<b>10.189</b>	(+)	(+)
<b>T</b>				
Ativo financeiro	96	95		
Passivo financeiro	74	65		
	<b>21</b>	<b>30</b>	(+)	(+)

TIPOS DE ESTRUTURAS E SITUAÇÃO FINANCEIRA				
TIPO	CDG	NCG	T	SITUAÇÃO
I	(+)	(-)	(+)	EXCELENTE
II	(+)	(+)	(+)	SÓLIDA
III	(+)	(+)	(-)	INSATISFATÓRIA
IV	(-)	(-)	(+)	ALTO RISCO
V	(-)	(-)	(-)	MUITO RUIM
VI	(-)	(+)	(-)	PÉSSIMA

No período em análise atual, verificou-se que a situação financeira da Recuperanda está classificada como Tipo II – Sólida, justificada pelo Capital de Giro (CDG) positivo o que significa que os recursos próprios da Recuperanda têm grande potencial de cobrir seu endividamento total, aliado ao saldo da Tesouraria (T) positiva, ocasionado pela ausência de passivo financeiro (empréstimos e financiamentos no curto prazo). A Necessidade de Capital de Giro (NCG) é garantida pelos recursos próprios aplicados principalmente no Ativo Circulante através das contas de Estoques e Clientes.

## Conclusão



Das análises dos registros contábeis da EIMCAL - EMPRESA INDUSTRIAL DE MINERAÇÃO CALCÁRIA LTDA. foi verificado lucro líquido mensal em 30 de junho de 2022 de R\$ 1.181 mil e lucro líquido acumulado de R\$ 13.517 mil no exercício de 2022.

O principal representante das obrigações da Recuperanda são os saldos das Obrigações Tributárias em R\$ 24.266 mil que equivalem a 69% da totalidade das exigibilidades da empresa. O Patrimônio Líquido registra saldo de R\$ 70.930 mil.

O gerenciamento da necessidade de capital de giro está proporcionando recursos disponíveis na tesouraria, porém ainda insuficientes para cobrir as exigibilidades, o que obriga a empresa a encontrar maneiras de solucionar o financiamento de seu ciclo operacional.



## INFORMAÇÕES E ÍNDICES FINANCEIROS – COBRASCAL INDÚSTRIA DE CAL LTDA.

Apresentação do Balanço Patrimonial da COBRASCAL INDÚSTRIA DE CAL LTDA. em 30 de junho de 2022 comparativo ao mês anterior (*não auditado*):

ATIVO						PASSIVO					
	30/06/2022	V%	H%	31/05/2022	V%		30/06/2022	V%	H%	31/05/2022	V%
<b>CIRCULANTE</b>	<b>615</b>	<b>33%</b>	<b>-52%</b>	<b>1.277</b>	<b>49%</b>	<b>CIRCULANTE</b>	<b>799</b>	<b>43%</b>	<b>-2%</b>	<b>812</b>	<b>31%</b>
Caixa e equivalentes de caixa	80	4%	-8%	87	3%	Fornecedores	18	1%	-53%	38	1%
Clientes	11	1%	-80%	54	2%	Impostos e contribuições a recolher	34	2%	30%	26	1%
Estoques	10	1%	-98%	586	23%	Parcelamentos fiscais	91	5%	0%	91	4%
Impostos e contribuições a recuperar	510	27%	-6%	542	21%	Remunerações e encargos sociais	9	0%	0%	9	0%
Outros ativos	4	0%	-52%	8	0%	RJ Recuperação Judicial	640	34%	0%	639	25%
						Outras contas a pagar	7	0%	-16%	9	0%
<b>NÃO CIRCULANTE</b>	<b>1.245</b>	<b>67%</b>	<b>-5%</b>	<b>1.314</b>	<b>51%</b>	<b>NÃO CIRCULANTE</b>	<b>4.497</b>	<b>242%</b>	<b>-4%</b>	<b>4.683</b>	<b>181%</b>
Depósitos judiciais	108	6%	0%	108	4%	Parcelamentos fiscais	129	7%	-6%	137	5%
Impostos e contribuições a recuperar	39	2%	-7%	42	2%	Provisão para contingências	1.181	64%	0%	1.181	46%
Outros Ativos Não Circulantes	1	0%	0%	1	0%	RJ Recuperação Judicial	1.058	57%	0%	1.057	41%
Imobilizado	1.039	56%	-6%	1.105	43%	Saldos com partes relacionados (AFAC)	2.128	114%	-8%	2.308	89%
Intangível	58	3%	0%	58	2%						
						<b>PATRIMÔNIO LÍQUIDO</b>	<b>(3.437)</b>	<b>#####</b>	<b>18%</b>	<b>(2.904)</b>	<b>#####</b>
						Capital social	11.000	592%	0%	11.000	424%
						Prejuízos acumulados	(12.582)	592%	0%	(12.582)	424%
						Resultado do exercício	(1.855)	592%	40%	(1.322)	424%
<b>TOTAL DO ATIVO</b>	<b>1.859</b>	<b>100%</b>	<b>-28%</b>	<b>2.591</b>	<b>100%</b>	<b>TOTAL DO PASSIVO</b>	<b>1.859</b>	<b>100%</b>	<b>-28%</b>	<b>2.591</b>	<b>100%</b>

### Análise do Ativo

Em 30 de junho de 2022, o Ativo da Recuperanda possui como principal componente o Ativo Circulante que representa 33% do Ativo total.

O Ativo Circulante possui 3% do saldo composto pelas contas de Estoques e Clientes. O Ativo Não Circulante registra o Imobilizado que representa 83% do total deste grupo do Ativo.

138



**Maiores comentários sobre a composição do Ativo foram efetuados no tópico “Ativos do Grupo ICAL” do Relatório Mensal de Atividades de dezembro/2020.**

Em junho/22 a conta do Ativo que apresentou variação significativa foi a conta de Estoques, em junho/22 o saldo se reduziu em 98%, R\$ 576 mil a menos que o mês anterior, devido à venda intercompany de itens de almoxarifados não mais necessários na unidade e pela baixa conforme inventários finais sobre os estoques de produtos acabados e insumos residuais na Unidade.

Ressalta-se que a Recuperanda apresentou os comentários sobre as principais variações ocorridas nas demonstrações financeiras, através do relatório “Análise de Balancete Contábil – Junho/2022”, encaminhado através de e-mail datado em 23/09/2022.

## Análise do Passivo

Em 30 de junho de 2022, o Passivo da Recuperanda é composto em 43% pelas obrigações a curto prazo (Passivo Circulante); em 242% pelas obrigações a longo prazo (Passivo Não Circulante); e em -185% pelo Patrimônio Líquido.

Os créditos em Recuperação Judicial representam 32% do endividamento.

O Patrimônio Líquido é composto por: Capital Social em R\$ 11.000 mil; Prejuízos Acumulados em R\$ 12.582 mil e prejuízo do exercício até a data-base em R\$ 1.855 mil.

**Maiores comentários sobre a composição do Passivo foram efetuados no tópico “Endividamento” do Relatório Mensal de Atividades de dezembro/2020.**

Em junho/2022 a principal variação nos saldos do Passivo foi observada na seguinte conta:

- Saldo com Partes Relacionadas (AFAC): As obrigações intercompany com a Controladora Ical se reduziram em 8%, R\$ 180 mil menor que o mês anterior, devido a compensação de vendas para itens de almoxarifado vendidos após redução da operação na Unidade..

Ressalta-se que a Recuperanda apresentou os comentários sobre as principais variações ocorridas nas demonstrações financeiras, através do relatório “Análise de Balancete Contábil – Junho/2022”, encaminhado através de e-mail datado em 23/09/2022.



## Considerações

A Recuperanda apresentou as considerações sobre movimentações que refletem no Balanço Patrimonial no período em análise, através do relatório “Análise de Balancete Contábil – Junho/2022”, encaminhado através de e-mail datado em 23/09/2022:

Patrimônio Líquido: Exceto pelos efeitos decorrentes do resultado acumulado no exercício, não ocorreram no período em análise mutações do patrimônio líquido na Empresa.

Imobilizados e Intangíveis: Exceto pela depreciação normal do mês, a composição dos ativos imobilizados e intangíveis na empresa permanece semelhante ao apresentado no período comparativo.

Funcionários: Com a suspensão das operações desde meses anteriores a Unidade não possui funcionários em seu quadro funcional:

Não ocorreram outros fatos e variações relevantes no período em análise.

- *Aging list*: Segue a composição da carteira de clientes por idade dos recebíveis:

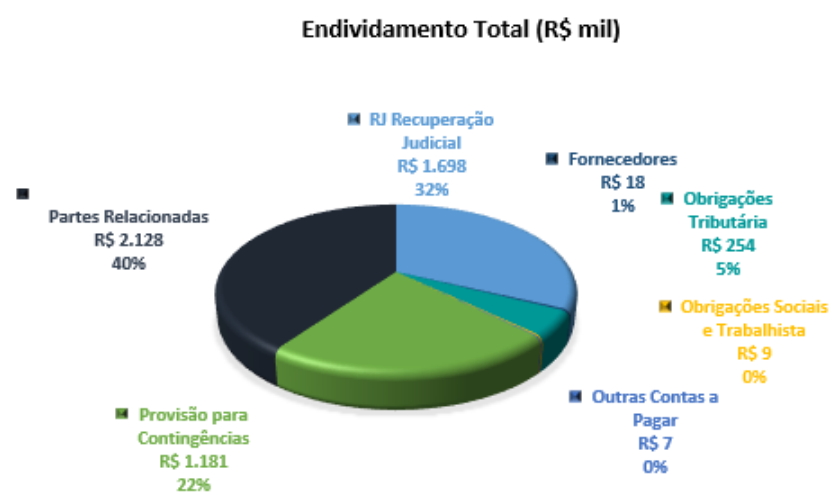
	Cobrascal	
	jun-22	mai-22
A vencer (circulante)	11	35
Vencidos até 30 dias	-	7
Vencidos de 31 a 90 dias	1	-
Vencidos de 91 a 180 dias	-	12
Vencidos de 181 a 360 dias	17	5
Vencidos acima de 360 dias	-	-
	29	59
Ajuste ao valor recuperável	(18)	(5)
Total	11	54

ENDIVIDAMENTO TOTAL

140



Em 30 de junho de 2022, o endividamento da Recuperanda é composto em 40% por Partes Relacionadas, em 32% pelos Créditos em Recuperação Judicial; seguido de 22% pela Provisão para Contingências; as demais contas a pagar representam 5% do endividamento total.



## Análise do Resultado do Exercício

Apresentação da Demonstração do Resultado do Exercício da COBRASCAL INDÚSTRIA DE CAL LTDA. em 30 de junho de 2022 comparativo ao mês anterior (*não auditado*):

	Demonstração do Resultado									
	Resultado Mensal					Resultado Anual Acumulado				
	30/06/2022	V%	H%	31/05/2022	V%	30/06/2022	V%	H%	31/12/2021	V%
<b>RECEITA OPERACIONAL LÍQUIDA</b>	<b>18</b>	<b>100%</b>	<b>14%</b>	<b>16</b>	<b>100%</b>	<b>3.106</b>	<b>100%</b>	<b>-69%</b>	<b>9.969</b>	<b>100%</b>
Custos dos Produtos Vendidos	(26)	-140%	86%	(14)	-86%	(3.088)	-99%	-63%	(8.269)	-83%
<b>RESULTADO BRUTO</b>	<b>(7)</b>	<b>-40%</b>	<b>-422%</b>	<b>2</b>	<b>14%</b>	<b>18</b>	<b>1%</b>	<b>-99%</b>	<b>1.700</b>	<b>17%</b>
<b>DESPESAS OPERACIONAIS</b>										
Administrativas e gerais, pessoal, tributárias	(109)	-600%	-189%	123	769%	(974)	-31%	-62%	(2.543)	-26%
Outras (despesas) receitas operacionais líquidas	(413)	-2262%	886%	(42)	-262%	(879)	-28%	-85%	(6.000)	-60%
<b>Total Despesas Operacionais</b>	<b>(522)</b>	<b>-2862%</b>	<b>-744%</b>	<b>81</b>	<b>507%</b>	<b>(1.853)</b>	<b>-60%</b>	<b>-78%</b>	<b>(8.543)</b>	<b>-86%</b>
<b>Custos e despesas operacionais sobre receita líquida</b>	<b>3002%</b>			<b>-421%</b>		<b>159%</b>			<b>169%</b>	
<b>RESULTADO OPERACIONAL ANTES DO RESULTADO FINANCEIRO</b>	<b>(529)</b>	<b>-2902%</b>	<b>-735%</b>	<b>83</b>	<b>521%</b>	<b>(1.835)</b>	<b>-59%</b>	<b>-73%</b>	<b>(6.843)</b>	<b>-69%</b>
Receita financeira	2	11%	15%	2	11%	11	0%	-30%	15	0%
Despesa Financeira	(5)	-30%	11%	(5)	-30%	(31)	-1%	-65%	(86)	-1%
<b>LUCRO (PREJUÍZO) ANTES DA CSLL E IRPJ</b>	<b>(533)</b>	<b>-2921%</b>	<b>-764%</b>	<b>80</b>	<b>502%</b>	<b>(1.855)</b>	<b>-60%</b>	<b>-73%</b>	<b>(6.914)</b>	<b>-69%</b>
Provisão para Contribuição Social e IRPJ	-	0%	0%	-	0%	-	0%	0%	-	0%
<b>LUCRO (PREJUÍZO) LÍQUIDO DO PERÍODO</b>	<b>(533)</b>	<b>-2921%</b>	<b>-764%</b>	<b>80</b>	<b>502%</b>	<b>(1.855)</b>	<b>-60%</b>	<b>-73%</b>	<b>(6.914)</b>	<b>-69%</b>



O Resultado de 30 de junho de 2022 apurou prejuízo líquido mensal de R\$ 533 mil, contra o lucro líquido no mês anterior no valor de R\$ 80 mil. Já no acumulado houve o prejuízo líquido de R\$ 1.855 mil, no exercício de 2022.

O Resultado Bruto foi -40% das receitas líquidas de vendas em 30 de junho de 2022 contra o resultado bruto de 14% no mês anterior.

Os custos e despesas operacionais representam 3002% da receita líquida em 30 de junho de 2022 contra -421% no mês anterior.

Em junho/22 as principais variações mensais no resultado foram observadas nas contas:

- Receita líquida x Custo dos Produtos Vendidos: Em junho/22 o faturamento manteve-se em patamar mínimo pelo efeito de desmobilização parcial da unidade que terá seu modelo operacional modificado pela Administração passando a revender produtos da controladora Ical produzidos na unidade de Pains-MG. Como consequência os custos de desmobilização deixaram o resultado do período quase nulo.
- Despesas Administrativas: Com a desmobilização da unidade houve receitas com reversões de provisões e vendas de itens do almoxarifado para a Controladora Ical.
- Outras Receitas (Despesas) Operacionais: Em junho/22 as “Outras Despesas Operacionais” incluíram os custos de almoxarifados baixados pela venda e ajuste de inventário sobre os estoques residuais bem como baixa de insumos deteriorados.

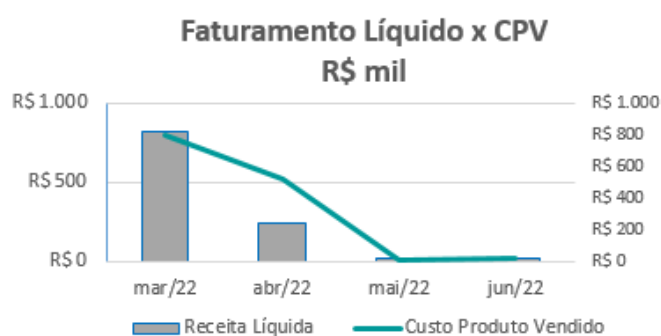
Ressalta-se que a Recuperanda apresentou os comentários sobre as principais variações ocorridas nas demonstrações financeiras, através do relatório “Análise de Balancete Contábil – Junho/2022”, encaminhado através de e-mail datado em 23/09/2022.



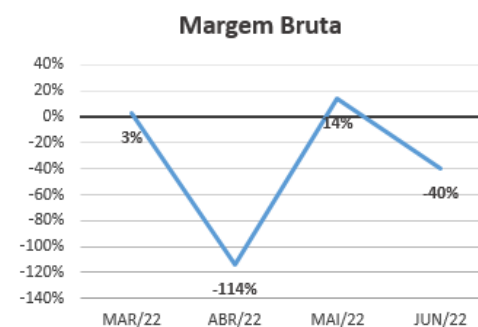


## EVOLUÇÃO DAS CONTAS DE RESULTADO

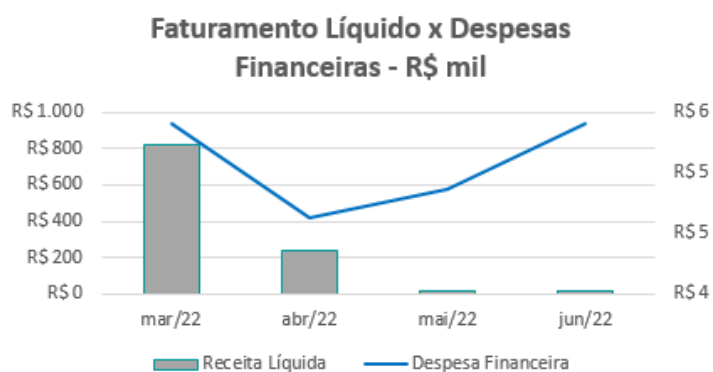
Observa-se evolução no faturamento líquido em linha com a evolução do custo do produto vendido:



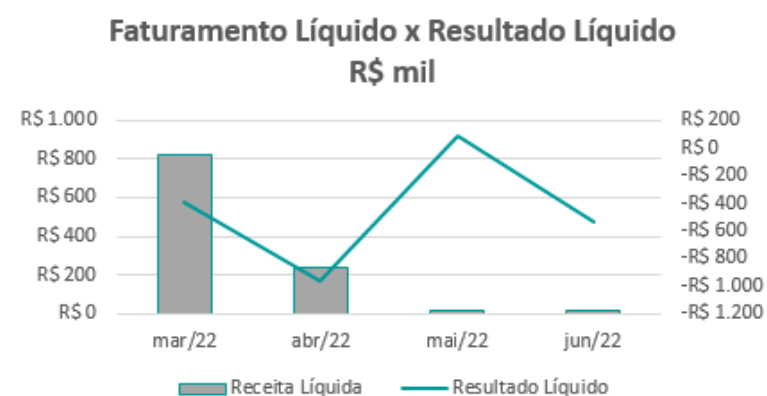
A evolução da margem bruta demonstra que a Recuperanda vem praticando preços de vendas superiores aos custos, com pequena margem positiva, exceto em abril e junho/2022:



As despesas financeiras não apresentam oscilações significativas quando comparadas ao faturamento líquido:



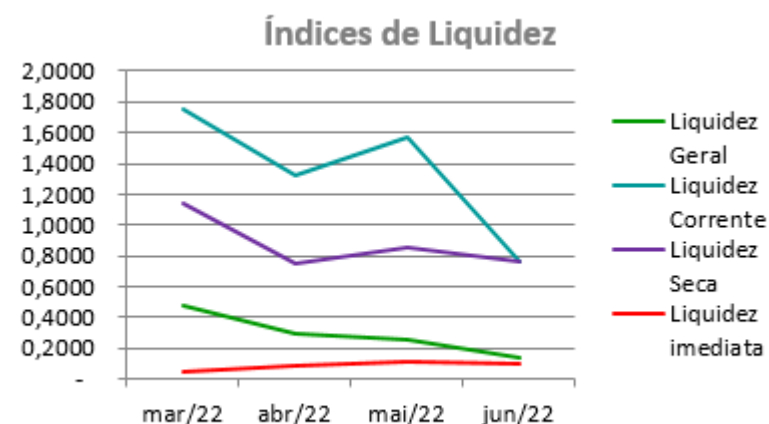
As variações no resultado líquido oscilam alinhados com a evolução da receita líquida mensal, com pequenas oscilações devido a registros ocasionais:



## ANÁLISE FINANCEIRA

### Índices de Liquidez

ÍNDICES PARA ANÁLISE FINANCEIRA	mar/22	abr/22	mai/22	jun/22
Liquidez Geral	0,4794	0,2992	0,2600	0,1441
Liquidez Corrente	1,7472	1,3165	1,5726	0,7693
Liquidez Seca	1,1381	0,7462	0,8515	0,7574
Liquidez imediata	0,0545	0,0859	0,1075	0,1005



**Liquidez geral** – Indica a capacidade de pagamento de obrigações de curto e longo prazo, com recursos ativos também de curto e longo prazo, não sendo considerado os ativos fixos. O índice inferior a R\$ 1,00, demonstra que a empresa não se encontra em condições favoráveis, uma vez que, não possui recursos suficientes para liquidar suas obrigações.

**Liquidez corrente** – Indica a disponibilidade de recursos de curto prazo para pagamentos de dívidas também de curto prazo. O índice superior a R\$ 1,00, demonstra que a Recuperanda apresenta alguma folga financeira para cumprir com suas obrigações utilizando seus recursos de curto prazo para liquidar suas obrigações também de curto prazo.

**Liquidez seca** - Índice que é, ainda, mais conservador por excluir, do ativo circulante, os estoques. Tomam-se como base os itens monetários e que possuem prazo certo de recebimento para medir a situação financeira da empresa. O índice inferior a R\$ 1,00, demonstra que a Recuperanda necessita melhorar sua capacidade de geração de caixa para honrar com suas obrigações de curto prazo, sem necessitar captar recursos de terceiros.

**Liquidez Imediata** - Índice considera apenas caixa, saldos bancários e aplicações financeiras de liquidez imediata para quitar as obrigações de curto prazo. A Recuperanda apresenta este índice baixo, não havendo disponibilidade suficiente para quitar a cada R\$ 1,00 de dívida. Para efeito de análise, trata-se de um índice sem muito realce, uma vez que as obrigações vencem em datas variadas, embora de curto prazo (1 a 360 dias).

## ANÁLISE FINANCEIRA

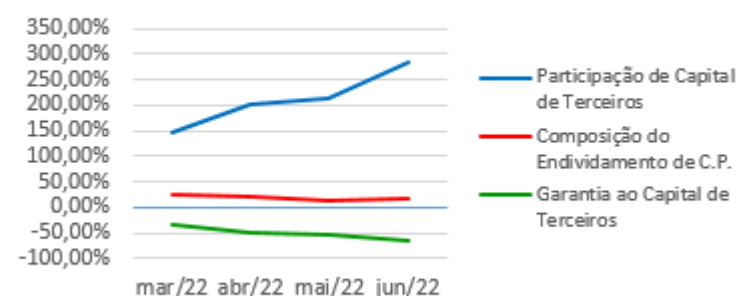
145



### Indicadores de Estrutura de Capital

ÍNDICES DE ENDIVIDAMENTO	mar/22	abr/22	mai/22	jun/22
Participação de Capital de Terceiros	147,46%	200,03%	212,05%	284,83%
Composição do Endividamento de C.P.	25,99%	20,70%	14,78%	15,09%
Garantia ao Capital de Terceiros	-32,19%	-50,01%	-52,84%	-64,89%

### Indicadores de Estrutura de Capital



**Participação de Capital de Terceiros** - Indica qual a “dependência” dos negócios em relação a recursos de terceiros (bancos, fornecedores, recursos trabalhistas, tributários e etc.). Uma participação próxima a 100% denota extrema dependência de capital de terceiros para a geração de lucros. O ideal é que esta participação seja igual ou inferior a 60%.

**Composição do Endividamento de CP** – Indica a representatividade das obrigações de curto prazo em relação às obrigações totais da Recuperanda.

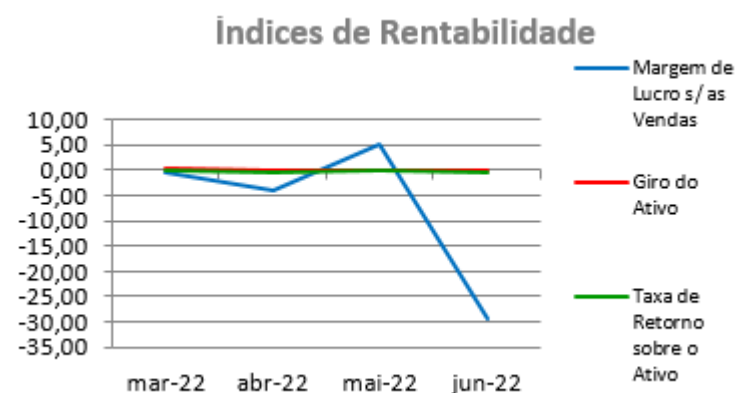
**Garantia ao capital de terceiros** – Indica a proporção entre o Capital Próprio e o Capital de Terceiros, ou seja, demonstra a política de obtenção e aplicação de recursos adotada pela empresa. O resultado indica o comportamento do patrimônio líquido (recursos próprios) em relação ao capital de terceiros.



Os índices econômicos mostram qual a rentabilidade dos capitais investidos, ou seja, quanto rendeu os investimentos, identificando o grau de êxito econômico da empresa.

### Índices de Rentabilidade

Índices de Rentabilidade	mar-22	abr-22	mai-22	jun-22
Margem de Lucro s/ as Vendas	-0,48	-3,99	5,02	-29,21
Giro do Ativo	0,19	0,08	0,01	0,01
Taxa de Retorno sobre o Ativo	-0,09	-0,32	0,03	-0,29



**Margem de lucro sobre vendas (Rentabilidade líquida das vendas)** - Indica quanto à empresa obtém de lucro, para cada 100 unidades monetárias vendidas. O resultado superior ou igual a 1, indica que a Recuperanda vem operando seu faturamento com margem de lucro positiva. O resultado inferior a 1, indica uma condição desfavorável, uma vez que, a margem de vendas praticada não é suficiente para cobrir suas atividades operacionais.

**Giro do ativo** - Indica o volume de vendas praticado pela empresa em relação ao capital total investido, ou seja, mensura a eficiência na utilização do ativo para a geração de receitas. Mostra quantas vezes o ativo girou no período. Geralmente, o valor do giro do ativo pode variar entre zero e infinito. Entretanto, valores entre 0,5 a 5 são mais comuns, resultados inferiores a esse intervalo, mostra o baixo giro do ativo.

**Taxa de Retorno sobre o Ativo** - Representa o retorno que o ativo total investido oferece. É a relação entre a quantidade de dinheiro ganho (ou perdido) como resultado de um investimento e a quantidade de dinheiro investido. O resultado superior ou igual a 1, indica que a Recuperanda vem conseguindo obter retorno superior ou igual ao total investido.

### ANÁLISE DINÂMICA

Em consonância com as Demonstrações Contábeis apresentadas pela Recuperanda em 30 de junho de 2022, demonstram-se abaixo, os números apurados dos valores de Necessidade de Capital de Giro –NCG, Capital de giro – CDG e Tesouraria – T, através da utilização das seguintes equações:

$$\text{NCG} - \text{Necessidade de capital de giro} = \text{Ativo Operacional} - \text{Passivo Operacional}$$



CDG – Capital de Giro = Passivo Não Circulante - Ativo Não Circulante

T – Tesouraria = Ativo Financeiro - Passivo Financeiro

Graficamente, a situação financeira é a seguinte:

R\$ mil	<u>31/05/2022</u>	<u>30/06/2022</u>	<u>31/05/2022</u>	<u>30/06/2022</u>
<b>CDG</b>				
Ativo não circulante	1.314	1.245		
Passivo não circulante	1.779	1.060		
	465	(184)	(+)	(-)
<b>NCG</b>				
Ativo operacional	1.190	534		
Passivo operacional	812	799		
	378	(265)	(+)	(-)
<b>T</b>				
Ativo financeiro	87	80		
Passivo financeiro	-	-		
	87	80	(+)	(+)

TIPOS DE ESTRUTURAS E SITUAÇÃO FINANCEIRA				
TIPO	CDG	NCG	T	SITUAÇÃO
I	(+)	(-)	(+)	EXCELENTE
II	(+)	(+)	(+)	SÓLIDA
III	(+)	(+)	(-)	INSATISFATÓRIA
IV	(-)	(-)	(+)	ALTO RISCO
V	(-)	(-)	(-)	MUITO RUIM
VI	(-)	(+)	(-)	PÉSSIMA

No período em análise atual, verificou-se que a situação financeira da Recuperanda está classificada como Tipo IV – Alto Risco, justificada pela ausência do saldo de Tesouraria (T), que por sua vez não cobre a necessidade de capital de giro (NCG) negativa que é financiada por dívidas de curto e de longo prazo. O Capital de Giro (CDG) pouco colabora para cobrir as obrigações, uma vez que, seus recursos próprios estão aplicados principalmente em Investimentos de baixa liquidez e ainda conta com o patrimônio líquido impactado pelo saldo do capital social

## Conclusão



Das análises dos registros contábeis da COBRASCAL INDÚSTRIA DE CAL LTDA. foi verificado prejuízo líquido mensal em 30 de junho de 2022 de R\$ 533 mil e prejuízo líquido acumulado de R\$ 1.855 mil no exercício de 2022.

O principal representante das obrigações da Recuperanda são os créditos em Recuperação Judicial que somam R\$ 1.698 mil e equivalem a 32% do total das obrigações. O Patrimônio Líquido registra saldo de R\$ 3.437 mil.

O gerenciamento da necessidade de capital de giro está proporcionando recursos disponíveis na tesouraria, porém ainda insuficientes para cobrir as exigibilidades, o que obriga a empresa a encontrar maneiras de solucionar o financiamento de seu ciclo operacional.

DIDIMO  
INOCENCIO DE  
PAULA:00208787  
615

Digitally signed by DIDIMO INOCENCIO DE  
PAULA:00208787  
DN: cn=DIDIMO INOCENCIO DE  
PAULA:00208787, o=OAB/MG 26.226,  
ou=1302711999 00, ou=Secretaria de  
Justiça/Fórum de São José - SP,  
ou=AMASSOCERT, ou=SEBRAE/SP SA,  
ou=DIDIMO INOCENCIO DE  
PAULA:00208787  
Date: 2022.11.03 17:52:49 -0500

**INOCÊNCIO DE PAULA SOCIEDADE DE ADVOGADOS**

Administradora Judicial  
Dídimo Inocência de Paula  
OAB/MG 26.226

**UNE ASSESSORIA CONTÁBIL E EMPRESARIAL**

Perita Judicial Contábil – CNPC: 1169  
Juliana Conrado Paschoal  
Contadora – CRC MG-093914/O-2

