



Número: **5001608-50.2019.8.13.0290**

Classe: **[CÍVEL] RECUPERAÇÃO JUDICIAL**

Órgão julgador: **2ª Vara Cível da Comarca de Vespasiano**

Última distribuição : **26/03/2019**

Valor da causa: **R\$ 722.941.807,46**

Assuntos: **Recuperação judicial e Falência**

Segredo de justiça? **NÃO**

Justiça gratuita? **NÃO**

Pedido de liminar ou antecipação de tutela? **NÃO**

Partes	Advogados
COBRASCAL INDUSTRIA DE CAL LTDA (AUTOR)	
	JOSE MURILO PROCOPIO DE CARVALHO (ADVOGADO) LUIS FELIPE PROCOPIO DE CARVALHO (ADVOGADO) IGOR PEREIRA ARANTES (ADVOGADO) ANA CLAUDIA DE FREITAS REIS E MARTINS (ADVOGADO) YAGO DIAS DE PAULA (ADVOGADO)
MINERACAO PEDRA BONITA LIMITADA (AUTOR)	
	JOSE MURILO PROCOPIO DE CARVALHO (ADVOGADO) LUIS FELIPE PROCOPIO DE CARVALHO (ADVOGADO) IGOR PEREIRA ARANTES (ADVOGADO) ANA CLAUDIA DE FREITAS REIS E MARTINS (ADVOGADO) YAGO DIAS DE PAULA (ADVOGADO)
MINERACAO MONTREAL LTDA (AUTOR)	
	JOSE MURILO PROCOPIO DE CARVALHO (ADVOGADO) LUIS FELIPE PROCOPIO DE CARVALHO (ADVOGADO) IGOR PEREIRA ARANTES (ADVOGADO) ANA CLAUDIA DE FREITAS REIS E MARTINS (ADVOGADO) YAGO DIAS DE PAULA (ADVOGADO)
PYLA PEDREIRA YOLITA LTDA (AUTOR)	
	JOSE MURILO PROCOPIO DE CARVALHO (ADVOGADO) LUIS FELIPE PROCOPIO DE CARVALHO (ADVOGADO) IGOR PEREIRA ARANTES (ADVOGADO) ANA CLAUDIA DE FREITAS REIS E MARTINS (ADVOGADO) YAGO DIAS DE PAULA (ADVOGADO)
MINERACAO JOAO PESSOA LTDA (AUTOR)	
	JOSE MURILO PROCOPIO DE CARVALHO (ADVOGADO) LUIS FELIPE PROCOPIO DE CARVALHO (ADVOGADO) IGOR PEREIRA ARANTES (ADVOGADO) ANA CLAUDIA DE FREITAS REIS E MARTINS (ADVOGADO) YAGO DIAS DE PAULA (ADVOGADO)
FABRICAL FABRICA DE CAL SA (AUTOR)	
	JOSE MURILO PROCOPIO DE CARVALHO (ADVOGADO) LUIS FELIPE PROCOPIO DE CARVALHO (ADVOGADO) IGOR PEREIRA ARANTES (ADVOGADO) ANA CLAUDIA DE FREITAS REIS E MARTINS (ADVOGADO) YAGO DIAS DE PAULA (ADVOGADO)

UNIAO ADMINISTRACAO, PARTICIPACOES E INVESTIMENTOS S.A (AUTOR)	
	JOSE MURILO PROCOPIO DE CARVALHO (ADVOGADO) LUIS FELIPE PROCOPIO DE CARVALHO (ADVOGADO) IGOR PEREIRA ARANTES (ADVOGADO) ANA CLAUDIA DE FREITAS REIS E MARTINS (ADVOGADO) YAGO DIAS DE PAULA (ADVOGADO)
ICAL INDUSTRIA DE CALCINACAO LTDA (AUTOR)	
	JOSE MURILO PROCOPIO DE CARVALHO (ADVOGADO) LUIS FELIPE PROCOPIO DE CARVALHO (ADVOGADO) IGOR PEREIRA ARANTES (ADVOGADO) ANA CLAUDIA DE FREITAS REIS E MARTINS (ADVOGADO) YAGO DIAS DE PAULA (ADVOGADO)
PEDREIRAS OMACIL COMERCIO E INDUSTRIA LTDA (AUTOR)	
	JOSE MURILO PROCOPIO DE CARVALHO (ADVOGADO) LUIS FELIPE PROCOPIO DE CARVALHO (ADVOGADO) IGOR PEREIRA ARANTES (ADVOGADO) ANA CLAUDIA DE FREITAS REIS E MARTINS (ADVOGADO) YAGO DIAS DE PAULA (ADVOGADO)
USIBRITA LTDA (AUTOR)	
	JOSE MURILO PROCOPIO DE CARVALHO (ADVOGADO) LUIS FELIPE PROCOPIO DE CARVALHO (ADVOGADO) IGOR PEREIRA ARANTES (ADVOGADO) ANA CLAUDIA DE FREITAS REIS E MARTINS (ADVOGADO) YAGO DIAS DE PAULA (ADVOGADO)
EIMCAL - EMPRESA INDUSTRIAL DE MINERACAO CALCARIA LTDA (AUTOR)	
	JOSE MURILO PROCOPIO DE CARVALHO (ADVOGADO) LUIS FELIPE PROCOPIO DE CARVALHO (ADVOGADO) IGOR PEREIRA ARANTES (ADVOGADO) ANA CLAUDIA DE FREITAS REIS E MARTINS (ADVOGADO) YAGO DIAS DE PAULA (ADVOGADO)
MINASBELT CORREIAS INDUSTRIAIS LTDA – EPP (AUTOR)	

Outros participantes	
IPIRANGA PRODUTOS DE PETROLEO S.A. (TERCEIRO INTERESSADO)	
	LOYANNA DE ANDRADE MIRANDA MENEZES (ADVOGADO)
EDERSON APARECIDO DE OLIVEIRA (TERCEIRO INTERESSADO)	
	MAGNONES ARAUJO BORGES (ADVOGADO)
ISRAEL SANTANA COSTA (TERCEIRO INTERESSADO)	
	JOMARA BATISTA SILVA DE ABREU (ADVOGADO)
GRAZIELLE FONSECA DO AMARAL (TERCEIRO INTERESSADO)	
	MARCELO PINTO FERREIRA (ADVOGADO)
TANIA REGINA RIBEIRO GAMBONI (TERCEIRO INTERESSADO)	
	AIUMY FERREIRA DA SILVA (ADVOGADO) JOSE GUSMAO SILVA GONDIM (ADVOGADO) HUGO NOVATO GONDIM (ADVOGADO) FRANCIELE APARECIDA SOUSA PINTO (ADVOGADO)

CEMIG GERACAO E TRANSMISSAO S.A (TERCEIRO INTERESSADO)	
	SERGIO CARNEIRO ROSI (ADVOGADO) DEBORA LUCIA NASCIMENTO (ADVOGADO) LEANDRO MANHA ZAMPIER LACERDA (ADVOGADO)
SEIDOR VERITAS SISTEMAS LTDA (TERCEIRO INTERESSADO)	
	LUIZ FERNANDO MISCHI CASTIGLIONI (ADVOGADO)
SEQUENCIA ENGENHARIA PROJETOS E MEIO AMBIENTE LTDA - EPP (TERCEIRO INTERESSADO)	
	MATHEUS BONACCORSI FERNANDINO (ADVOGADO)
ALIPIO E FILHOS TRANSPORTES LTDA - EPP (TERCEIRO INTERESSADO)	
	ALEXANDRE EULALIO ALMEIDA PIMENTA DA CUNHA (ADVOGADO) RENATO COSTA LINHARES (ADVOGADO) PEDRO HENRIQUE ALLI VIZZOTTO (ADVOGADO)
MAURO MARCOS DOS SANTOS (TERCEIRO INTERESSADO)	
	ANTONIO CESAR ALVES MONTEIRO (ADVOGADO)
CARLOS HENRIQUE DE SOUSA (TERCEIRO INTERESSADO)	
	ANA CRISTINA BARCELOS DA SILVA (ADVOGADO) TAISA ALEXANDRA MATHIAS (ADVOGADO)
INOCENCIO DE PAULA SOCIEDADE DE ADVOGADOS (ADMINISTRADOR(A) JUDICIAL)	
	DIDIMO INOCENCIO DE PAULA (ADVOGADO) CRISTIENE JULIA GOMES GONCALVES DE PAULA (ADVOGADO) ROGESTON BORGES PEREIRA INOCENCIO DE PAULA (ADVOGADO)
PROCURADORIA GERAL DE JUSTIÇA DE MINAS GERAIS (FISCAL DA LEI)	
MINAS GUSA SIDERURGIA LTDA (TERCEIRO INTERESSADO)	
	MARCUS VINICIUS DE SOUSA (ADVOGADO)
CASA NOSSA ALIMENTACAO LTDA (TERCEIRO INTERESSADO)	
	JUNIO BALDUINO GONCALVES (ADVOGADO)
STE TRANSPORTES LTDA (TERCEIRO INTERESSADO)	
	PALOMA AIKO KAMACHI (ADVOGADO)
SESCON/MG - SINDICATO DAS EMPRESAS DE CONS. ASSES. PER. INFORM. PESQ. E EMPRESAS DE SERV. CONT. NO ESTADO DE MG. (TERCEIRO INTERESSADO)	
	DULCINEIA MOREIRA DOS SANTOS (ADVOGADO)
CARMONA MAYA, MARTINS E MEDEIROS SOCIEDADE DE ADVOGADOS (TERCEIRO INTERESSADO)	
	WILLIAM CARMONA MAYA (ADVOGADO)
COFERMETA SA (TERCEIRO INTERESSADO)	
	HELISSA GOMES DE SOUZA MARTINS DA SILVA (ADVOGADO)

LENI DE OLIVEIRA DOMICIANO RODRIGUES - ME (TERCEIRO INTERESSADO)	
	ALEXSANDRA NETO GOMES MAIA (ADVOGADO)
RODAR EMPREENDIMENTOS E TRANSPORTES LTDA - EPP (TERCEIRO INTERESSADO)	
	YURI PINTO SOARES (ADVOGADO)
POLLYRUBBER LTDA (TERCEIRO INTERESSADO)	
	VINICIUS MAGNO DE CAMPOS FROIS (ADVOGADO) JANAINA PACHECO GOMES (ADVOGADO)
ATIVO AMBIENTAL LTDA - ME (TERCEIRO INTERESSADO)	
	MANOEL ALVES PEREIRA (ADVOGADO) CIRO MACHADO (ADVOGADO) TATILA DAYANA DE LANA SOUSA (ADVOGADO) HARLISON SCORTEGAGNI SOARES (ADVOGADO)
COMERCIAL E IMPORTADORA DE PNEUS LTDA (TERCEIRO INTERESSADO)	
	CARLOS AUGUSTO TORTORO JUNIOR (ADVOGADO)
ITAU UNIBANCO S.A. (TERCEIRO INTERESSADO)	
	MILENA DONATO OLIVA (ADVOGADO) RENAN SOARES CORTAZIO (ADVOGADO) GUSTAVO JOSE MENDES TEPEDINO (ADVOGADO)
GAGLIARDI DISTRIBUIDORA DE LUBRIFICANTES LTDA (TERCEIRO INTERESSADO)	
	JOSE HOLANDA NETO (ADVOGADO)
QUANTIQ DISTRIBUIDORA LTDA (TERCEIRO INTERESSADO)	
AMIL ASSISTÊNCIA MÉDICA INTERNACIONAL S.A. (TERCEIRO INTERESSADO)	
	GUSTAVO GONCALVES GOMES (ADVOGADO) SERGIO MACHADO TERRA (ADVOGADO)
LOJA ELETRICA LIMITADA (TERCEIRO INTERESSADO)	
	ANDRE LUIZ LIMA SOARES (ADVOGADO) ANTONIO FERREIRA DA SILVA (ADVOGADO) EULER DE MOURA SOARES FILHO (ADVOGADO) LEONARDO BRUNO DE SOUZA THOME (ADVOGADO) RITA ALCYONE PINTO SOARES (ADVOGADO) ANA FLAVIA SOARES DE MATOS (ADVOGADO)
CENTELHA EQUIPAMENTOS ELETRICOS LTDA (TERCEIRO INTERESSADO)	
	IVAN SPREAFICO CURBAGE (ADVOGADO)
ODONTOPREV S.A. (TERCEIRO INTERESSADO)	
	ANDRE MUNTOREANU MARREY (ADVOGADO)
VIEIRA E RABELO FABRICACAO E MONTAGEM INDUSTRIAL LTDA - EPP (TERCEIRO INTERESSADO)	
	JADIR VICENTE PEREIRA JUNIOR (ADVOGADO)
SIDERURGIA SANTO ANTONIO LTDA (TERCEIRO INTERESSADO)	
	PEDRO HENRIQUE MACHADO SILVEIRA (ADVOGADO) JOSE ANCHIETA DA SILVA (ADVOGADO)
ENERGIA COMERCIO E TRANSPORTES LTDA - ME (TERCEIRO INTERESSADO)	

	RODRIGO BRAGA DA SILVA (ADVOGADO) DIEGO COSTA BASAIA (ADVOGADO)
ELEKTRO ELETRICIDADE E SERVICOS S/A (TERCEIRO INTERESSADO)	
	LUCIANA PEREIRA GOMES BROWNE (ADVOGADO)
ESTADO DE MINAS GERAIS (TERCEIRO INTERESSADO)	
MINAS RURAL AGRO NEGOCIOS LTDA (TERCEIRO INTERESSADO)	
	ROGERIA FATIMA DE MORAIS (ADVOGADO) JOSE ANTONIO RIBEIRO DE TOLEDO (ADVOGADO)
MINASBELT CORREIAS INDUSTRIAIS LTDA - EPP (TERCEIRO INTERESSADO)	
	WILTON BARBOSA BITTENCOURT LISBOA (ADVOGADO)
BIOQUIMICA E QUIMICA LTDA (TERCEIRO INTERESSADO)	
	FLAVIO NERY COUTINHO DOS SANTOS CRUZ (ADVOGADO) FELIPE PALHARES GUERRA LAGES (ADVOGADO) KENIA FABIANE DE OLIVEIRA CASTRO (ADVOGADO) TICIANA ARAUJO DE OLIVEIRA (ADVOGADO)
JM SOUTO ENGENHARIA E CONSULTORIA LTDA (TERCEIRO INTERESSADO)	
	GUILHERME FREDERICO MATOS PACHECO DE ANDRADE (ADVOGADO) JOSE HUMBERTO SOUTO JUNIOR (ADVOGADO)
SACHA CALMON - MISABEL DERZI, CONSULTORES E ADVOGADOS (TERCEIRO INTERESSADO)	
	JULIANA JUNQUEIRA COELHO (ADVOGADO) SACHA CALMON NAVARRO COELHO (ADVOGADO)
NOLLI COZINHA INDUSTRIAL LTDA - ME (TERCEIRO INTERESSADO)	
	JULIO CESAR FERREIRA DE MORAES (ADVOGADO) ALBANY CAMELO SAMPAIO JUNIOR (ADVOGADO)
MUNICIPIO DE SAO JOSE DA LAPA (TERCEIRO INTERESSADO)	
	SHIRLEY CRISTIANE GONCALVES DE OLIVEIRA (ADVOGADO) SABRINA MARQUES SANTANA (ADVOGADO)
SANDVIK MINING AND CONSTRUCTION DO BRASIL S/A (TERCEIRO INTERESSADO)	
	CELSO DE FARIA MONTEIRO (ADVOGADO)
REFRASERV - REVESTIMENTO REFRATARIO E ISOLAMENTO TERMICO LTDA - EPP (TERCEIRO INTERESSADO)	
	FABIO CESAR PEREIRA VICTOR (ADVOGADO)
TOTAL ALIMENTACAO S/A (TERCEIRO INTERESSADO)	
	FLAVIA LEITE LEONEL (ADVOGADO) CAROLINE MARCIA CRUZ (ADVOGADO)
TRANSPORTES FATIMA LTDA (TERCEIRO INTERESSADO)	
	GUSTAVO VERSIANI TAVARES (ADVOGADO) BARBARA DE MELO SOARES CHAVES (ADVOGADO)
TERMACO TERMINAIS MAR DE CONTAINERS E SERVICOS LTDA (TERCEIRO INTERESSADO)	

	LAERTE MEYER DE CASTRO ALVES (ADVOGADO)
GEOVERITAS GEOLOGIA E SERVICOS LTDA - ME (TERCEIRO INTERESSADO)	
	FERNANDO ANTONIO GUIMARAES IGNACIO (ADVOGADO)
MUNICÍPIO DE BETIM (TERCEIRO INTERESSADO)	
	LIVIA DE MELO SOARES BATISTA (ADVOGADO) CYNTHIA APARECIDA ESPALADORI DE BRITO (ADVOGADO)
JOFEGE PAVIMENTACAO E CONSTRUCAO LTDA (TERCEIRO INTERESSADO)	
	ANTONIO DE CARVALHO (ADVOGADO) PEDRO AUGUSTO MUTTON DE CARVALHO (ADVOGADO) LUIS FERNANDO DE CARVALHO SILVA (ADVOGADO) CAIO REGAGNIN (ADVOGADO)
INEAR INDUSTRIA DE ENERGIA ALTERNATIVA RENOVAVEL EIRELI (TERCEIRO INTERESSADO)	
	ELCIO FONSECA REIS (ADVOGADO) ENRIQUE FONSECA REIS (ADVOGADO)
CP COMERCIAL S/A (TERCEIRO INTERESSADO)	
	SIMONE CRISTINE DAVEL (ADVOGADO)
TRANS ANDRADE LTDA - EPP (TERCEIRO INTERESSADO)	
	DOUGLAS NUNES DE OLIVEIRA (ADVOGADO)
BANCO DO BRASIL S/A (TERCEIRO INTERESSADO)	
	ADAIR VICENTE TEIXEIRA FILHO (ADVOGADO) JULIO CESAR LOPES (ADVOGADO) JORGE EDUARDO FURTADO KNOP (ADVOGADO) CAMELIA BELEM GOTEIPE DOS REIS (ADVOGADO) EDVANE ANDRE DA SILVA (ADVOGADO) LARISSA TAVARES PEREZ DURAN (ADVOGADO) ITALO LOPES ALMEIDA (ADVOGADO) JUCELIA MARTINS LIMA (ADVOGADO)
VICTRANS LTDA (TERCEIRO INTERESSADO)	
	DOUGLAS NUNES DE OLIVEIRA (ADVOGADO)
SUN PRODUTOS QUIMICOS LTDA (TERCEIRO INTERESSADO)	
	LEONARDO PEREIRA ROCHA MOREIRA (ADVOGADO) MARCOS GONCALVES SILVA DE URU (ADVOGADO) IRANY GONCALVES DA COSTA (ADVOGADO)
BRASKEM S/A (TERCEIRO INTERESSADO)	
MARTPLAST COMERCIO DE EMBALAGENS LTDA (TERCEIRO INTERESSADO)	
MUNICIPIO DE CAUCAIA (TERCEIRO INTERESSADO)	
	BRUNO LEITE PINTO (ADVOGADO)
KINROSS BRASIL MINERACAO S/A (TERCEIRO INTERESSADO)	
	HELVECIO FRANCO MAIA JUNIOR (ADVOGADO)
PWM TRANSPORTES LTDA - ME (TERCEIRO INTERESSADO)	
	RODRIGO BRAGA DA SILVA (ADVOGADO) DIEGO COSTA BASAIA (ADVOGADO)
RCM MONTAGENS INDUSTRIAIS E SERVICOS LTDA - EPP (TERCEIRO INTERESSADO)	

	HELICIO LUIZ DE OLIVEIRA (ADVOGADO)
GUINDASTES RCM LTDA - EPP (TERCEIRO INTERESSADO)	
	HELICIO LUIZ DE OLIVEIRA (ADVOGADO)
COLIN COMERCIO E REPRESENTACOES LTDA (TERCEIRO INTERESSADO)	
	CARLOS ANTONIO DOS SANTOS (ADVOGADO)
TREVISO BETIM VEICULOS LTDA (TERCEIRO INTERESSADO)	
	ANTONIO ELIAS NAHAS (ADVOGADO) DARILIA RODRIGUES DA SILVA LEITE (ADVOGADO) MARY HELEN QUINTINO COTA BRAGA (ADVOGADO) HERICA DAS GRACAS MARTINS (ADVOGADO)
LOURENA LOCAAO & TRANSPORTES LTDA - ME (TERCEIRO INTERESSADO)	
	JOSE AIRTON DE FREITAS (ADVOGADO) MARCELO AUGUSTO FERNANDES (ADVOGADO)
ASSOCIACAO BRASILEIRA DE NORMAS TECNICAS ABNT (TERCEIRO INTERESSADO)	
	TADEU APARECIDO RAGOT (ADVOGADO)
TOTVS S.A. (TERCEIRO INTERESSADO)	
	FERNANDO DENIS MARTINS (ADVOGADO)
BRAVO CAMINHOES E EMPREENDIMENTOS LTDA (TERCEIRO INTERESSADO)	
	LUCAS SIMOES PACHECO DE MIRANDA (ADVOGADO)
LOCAMERICA RENT A CAR S.A. (TERCEIRO INTERESSADO)	
	EDUARDO VITAL CHAVES (ADVOGADO) RONALDO RAYES (ADVOGADO) MIRIAM CRISTINA DE MORAIS PINTO ALVES HORTA (ADVOGADO) ANA AMELIA RAQUELO (ADVOGADO)
GREBLER ADVOGADOS (TERCEIRO INTERESSADO)	
	RAFAEL MOURA CORDEIRO DA SILVA (ADVOGADO) EDUARDO PIAZZAROLI ROCHA MOHALLEM (ADVOGADO) EDUARDO GREBLER (ADVOGADO)
SIMPRESS COMERCIO, LOCAAO E SERVICOS S/A (TERCEIRO INTERESSADO)	
	FERNANDA MARTIN DEL CAMPO FURLAN (ADVOGADO) PRISCILA BISPO ANDRADE (ADVOGADO)
SAP BRASIL LTDA (TERCEIRO INTERESSADO)	
	VLADIMIR OLIVEIRA BORTZ (ADVOGADO)
EQUIPSE COMERCIO DE EPI LTDA - ME (TERCEIRO INTERESSADO)	
	DAVI BATISTA DE MACEDO (ADVOGADO)
ARAPAR LOGISTICA LTDA (TERCEIRO INTERESSADO)	
	ANDRE LEO GELAPE (ADVOGADO)
BY METALS LTDA - EPP (TERCEIRO INTERESSADO)	
	LAYLA HISSA CHAIN (ADVOGADO) JAMERSON LEON SILVA (ADVOGADO) KAMILA GUIMARAES MAGALHAES BUENO (ADVOGADO) JANCIELE DE PAULA MERQUIADES (ADVOGADO)

JUNTALIT INDUSTRIA E COMERCIO LTDA (TERCEIRO INTERESSADO)	
	ELIANE MAYUMI AMARI (ADVOGADO)
COMPANHIA ENERGETICA DO CEARA (TERCEIRO INTERESSADO)	
	MAXIMIANO AGUIAR CAMARA (ADVOGADO)
GLENIO RODRIGUES - CPF 035.353.966-03 - ME (TERCEIRO INTERESSADO)	
	JADIR VICENTE PEREIRA JUNIOR (ADVOGADO)
VIVIAN DO CARMO CALDAS (TERCEIRO INTERESSADO)	
	GUSTAVO CESAR SOUZA NASCIMENTO (ADVOGADO)
ORNAN CARLOS FERNANDES (TERCEIRO INTERESSADO)	
	LOURIVAL VICENTE DA CRUZ (ADVOGADO)
CPX DISTRIBUIDORA LTDA (TERCEIRO INTERESSADO)	
	SIMONE CRISTINE DAVEL (ADVOGADO)
MILCES ALMEIDA CALDAS (TERCEIRO INTERESSADO)	
	GUSTAVO CESAR SOUZA NASCIMENTO (ADVOGADO)
ARIVANY CALDAS OTAVIANO ANDRADE (TERCEIRO INTERESSADO)	
	GUSTAVO CESAR SOUZA NASCIMENTO (ADVOGADO)
WALLACE ALMEIDA CALDAS (TERCEIRO INTERESSADO)	
	GUSTAVO CESAR SOUZA NASCIMENTO (ADVOGADO)
PRESMONTEC EIRELI - EPP (TERCEIRO INTERESSADO)	
	HEGON REGIS RODRIGUES (ADVOGADO)
QUALITECNICA COMERCIO E SERVICOS LTDA - EPP (TERCEIRO INTERESSADO)	
	ANDERSON MORAES PORTES DE OLIVEIRA (ADVOGADO) GABRIELLE CRISTINE GOMES LIMA RIBEIRO ROSMANINHO (ADVOGADO)
JOSE RAMALHO GUIMARAES (TERCEIRO INTERESSADO)	
	DAVI AMADOR SANTOS LIMA (ADVOGADO) LEONARDO SALIM BORTOLINI FERES (ADVOGADO)
MARAJÓ COMERCIO E TRANSPORTES LTDA (TERCEIRO INTERESSADO)	
	CICERO PEREIRA DE LACERDA NETO (ADVOGADO)
GRANSENA EXPORTACAO E COMERCIO LTDA (TERCEIRO INTERESSADO)	
	RENATA MARTINS GOMES (ADVOGADO)
MLM ACIONAMENTOS E AUTOMACAO ELETRICA LTDA (TERCEIRO INTERESSADO)	
	BERNARDO LEANDRO BRACHER E SILVA (ADVOGADO) FELIPPE FIGUEIREDO DINIZ (ADVOGADO) THAIS DE FREITAS CARNEIRO (ADVOGADO)
MOMBAK COMUNICACAO ESTRATEGICA - EIRELI (TERCEIRO INTERESSADO)	
	BERNARDO LEANDRO BRACHER E SILVA (ADVOGADO) FELIPPE FIGUEIREDO DINIZ (ADVOGADO)
PUR EQUIPAMENTOS INDUSTRIAIS LTDA (TERCEIRO INTERESSADO)	
	RAFAELLA HALLACK LANZIOTTI (ADVOGADO)

MAGNESITA REFRATARIOS S.A. (TERCEIRO INTERESSADO)	
	CARLOS DAVID ALBUQUERQUE BRAGA (ADVOGADO) GABRIEL SEIJO LEAL DE FIGUEIREDO (ADVOGADO) LUIZ PHILIFE NARDY NASCIMENTO (ADVOGADO)
JORGE NUNES PINHEIRO (TERCEIRO INTERESSADO)	
	PATRICIA MACHADO DIDONE (ADVOGADO)
MARIA EGICELIA NUNES TEIXEIRA CASTRO (TERCEIRO INTERESSADO)	
	PATRICIA MACHADO DIDONE (ADVOGADO)
ILIO TELES DE MAGALHAES (TERCEIRO INTERESSADO)	
	PATRICIA MACHADO DIDONE (ADVOGADO)
CARDAN MINAS INDUSTRIA E COMERCIO DE AUTO PECAS LTDA - EPP (TERCEIRO INTERESSADO)	
	CRISTIANO ARAUJO CATEB (ADVOGADO) SAMANTHA BRAGA PEREIRA (ADVOGADO)
CTR- COMERCIO E TRANSPORTE DE RESIDUOS LTDA (TERCEIRO INTERESSADO)	
	PEDRO GERALDES (ADVOGADO)
BRAMEM INDUSTRIA E COMERCIO LTDA - EPP (TERCEIRO INTERESSADO)	
	CLEITON ANDERSON ALMEIDA SILVA (ADVOGADO)
ENGEQUISA ENGENHARIA QUIMICA, SANITARIA E AMBIENTAL LTDA (TERCEIRO INTERESSADO)	
	CARLOS ANTONIO DOS SANTOS (ADVOGADO)
ACOTELAS INDUSTRIA E COMERCIO LTDA (TERCEIRO INTERESSADO)	
	ANDERSON MALAB BARBOSA DO NASCIMENTO (ADVOGADO) FABRIZIO MARTINS RIBEIRO (ADVOGADO) SERGIO DE SOUSA MAIA (ADVOGADO)
QUIMIS APARELHOS CIENTIFICOS LIMITADA (TERCEIRO INTERESSADO)	
	ANTONIO DE MORAIS (ADVOGADO)
MAQUINAS FURLAN LTDA (TERCEIRO INTERESSADO)	
	DANIELA GULLO DE CASTRO MELLO (ADVOGADO)
SUPRICEL LOGISTICA LTDA. (TERCEIRO INTERESSADO)	
	VITOR CAMARGO SAMPAIO (ADVOGADO)
CEQUIP IMPORTACAO E COM LTDA (TERCEIRO INTERESSADO)	
	ANTONIO ROQUE DE ALBUQUERQUE JUNIOR (ADVOGADO)
DETRONIX INDUSTRIA ELETRONICA LTDA - EPP (TERCEIRO INTERESSADO)	
	PAULO ROBERTO MASCARELLO GRAFF (ADVOGADO)
SGS DO BRASIL LTDA (TERCEIRO INTERESSADO)	
	LEANDRO MARCANTONIO (ADVOGADO)
MOVEX MOVIMENTACAO DE MATERIAIS LTDA (TERCEIRO INTERESSADO)	
	VINICIUS MAGNO DE CAMPOS FROIS (ADVOGADO) JANAINA PACHECO GOMES (ADVOGADO)

CONSORCIO OPERACIONAL DO TRANSPORTE COLETIVO DE PASSAGEIROS POR ONIBUS DO MUNICIPIO DE BELO HORIZONTE (TERCEIRO INTERESSADO)	
	RONALDO MARIANI BITTENCOURT (ADVOGADO) DENIO MOREIRA DE CARVALHO JUNIOR (ADVOGADO)
CEMIG DISTRIBUICAO S.A (TERCEIRO INTERESSADO)	
	SERGIO CARNEIRO ROSI (ADVOGADO) DEBORA LUCIA NASCIMENTO (ADVOGADO) LEANDRO MANHA ZAMPIER LACERDA (ADVOGADO)
SOMAR PECAS DIESEL - EIRELI - EPP (TERCEIRO INTERESSADO)	
	MARINA GIOVANARDI MASCARENHAS (ADVOGADO) MOANA PAPINI REIS FURLETTI (ADVOGADO)
CEMIG GERACAO TRES MARIAS S.A. (TERCEIRO INTERESSADO)	
	SERGIO CARNEIRO ROSI (ADVOGADO) DEBORA LUCIA NASCIMENTO (ADVOGADO) LEANDRO MANHA ZAMPIER LACERDA (ADVOGADO)
RUTKOSKI & CAVALCANTE SOCIEDADE DE ADVOGADOS (TERCEIRO INTERESSADO)	
	JOSE ROBERTO RUTKOSKI (ADVOGADO) ANDRESA APPOLINARIO NEVES (ADVOGADO)
FIRST CONSULTORIA E ASSESSORIA EMPRESARIAL S/C LTDA (TERCEIRO INTERESSADO)	
	JOSE ROBERTO RUTKOSKI (ADVOGADO) ANDRESA APPOLINARIO NEVES (ADVOGADO)
TRUJILLO & TOLEDO ADVOGADOS ASSOCIADOS (TERCEIRO INTERESSADO)	
	IVY TRUJILLO DE ALMEIDA RODRIGUEZ E RODRIGUES (ADVOGADO) CAMILA DE SOUZA TOLEDO (ADVOGADO)
FUNCIONAL SERVICOS LTDA (TERCEIRO INTERESSADO)	
	VINICIUS MAGNO DE CAMPOS FROIS (ADVOGADO) JANAINA PACHECO GOMES (ADVOGADO)
FUNCIONAL SEGURANCA CORPORATIVA LTDA (TERCEIRO INTERESSADO)	
	VINICIUS MAGNO DE CAMPOS FROIS (ADVOGADO) JANAINA PACHECO GOMES (ADVOGADO)
KALENBORN DO BRASIL LTDA (TERCEIRO INTERESSADO)	
	FERNANDO FERREIRA GONCALVES DE SOUZA (ADVOGADO)
CRISTIANO CATEB SOCIEDADE DE ADVOGADOS (TERCEIRO INTERESSADO)	
	FABIANO ROBERT DE SOUSA (ADVOGADO) CRISTIANO ARAUJO CATEB (ADVOGADO)
JS DISTRIBUIDORA DE PECAS S/A (TERCEIRO INTERESSADO)	
	DOUGLAS MARTINHO ARRAES VILELA (ADVOGADO)
FERTRAN TRANSPORTES LTDA (TERCEIRO INTERESSADO)	
	CRISTIANO ARAUJO CATEB (ADVOGADO) FABIANO ROBERT DE SOUSA (ADVOGADO)

D'GRANEL TRANSPORTES E COMERCIO LTDA (TERCEIRO INTERESSADO)	
	FABIANO ROBERT DE SOUSA (ADVOGADO) CRISTIANO ARAUJO CATEB (ADVOGADO) SAMANTHA BRAGA PEREIRA (ADVOGADO)
LOCALIZA RENT A CAR SA (TERCEIRO INTERESSADO)	
	IGOR MACIEL ANTUNES (ADVOGADO) ANDREI BASTOS SOKOLOWSKI (ADVOGADO) JESSICA RAYANIE CARNEIRO (ADVOGADO)
TELEFONICA BRASIL S.A. (TERCEIRO INTERESSADO)	
	FLAVIA NEVES NOU DE BRITO (ADVOGADO)
CORDEIRO COMERCIO DE MOINHA LTDA - EPP (TERCEIRO INTERESSADO)	
	LARISSA SILVA MARTINS (ADVOGADO)
CAIXA ECONÔMICA FEDERAL (TERCEIRO INTERESSADO)	
	BARBARA CLETO DE CARVALHO BALDEZ (ADVOGADO) ANA PAULA GONCALVES DA SILVA (ADVOGADO) BRUNO RODRIGO UBALDINO ABREU (ADVOGADO)
IBQ - INDUSTRIAS QUIMICAS S/A (TERCEIRO INTERESSADO)	
	RAFAEL BICCA MACHADO (ADVOGADO) LUCIANO BENETTI TIMM (ADVOGADO)
COMPANHIA DE ELETRICIDADE DO ESTADO DA BAHIA COELBA (TERCEIRO INTERESSADO)	
	UMBERTO LUCAS DE OLIVEIRA FILHO (ADVOGADO)
SOLVI PRODUCAO IMP. E EXP. DE INSUMOS INDUSTRIAIS LTDA. (TERCEIRO INTERESSADO)	
	JANCIELE DE PAULA MERQUIADES (ADVOGADO) KAMILA GUIMARAES MAGALHAES BUENO (ADVOGADO) JAMERSON LEON SILVA (ADVOGADO)
BORPAC COMERCIO, IMPORTACAO E EXPORTACAO LTDA (TERCEIRO INTERESSADO)	
	GILVAR DE PINHO TAVARES (ADVOGADO) ROBERTO RODRIGUES PEREIRA JUNIOR (ADVOGADO) PAULO PACHECO DE MEDEIROS NETO (ADVOGADO) IGOR FARNESE FIGUEIREDO FRANCO (ADVOGADO)
FURTADO, PRAGMACIO FILHO E ADVOGADOS ASSOCIADOS (TERCEIRO INTERESSADO)	
	JOAO RAFAEL DE FARIAS FURTADO (ADVOGADO)
BANCO BRADESCO S.A. (TERCEIRO INTERESSADO)	
	RENAN SOARES CORTAZIO (ADVOGADO) GUSTAVO JOSE MENDES TEPEDINO (ADVOGADO) MILENA DONATO OLIVA (ADVOGADO)
MINAS CAL LOGISTICA LTDA (TERCEIRO INTERESSADO)	
	ALAN DE ASSUNCAO VALADARES (ADVOGADO)
WJR PARTICIPACOES LTDA (TERCEIRO INTERESSADO)	
	MIGUEL ROCHA NASSER HISSA (ADVOGADO) RODRIGO MACEDO DE CARVALHO (ADVOGADO) RUI BARROS LEAL FARIAS (ADVOGADO) LUIS NANKRAN ROSA DIAS (ADVOGADO) PEDRO FRANCO MOURAO (ADVOGADO) RODRIGO PINHEIRO BARBOSA (ADVOGADO)

FABRICADORA DE BOMBAS INDUSTRIA E COMERCIO LTDA (TERCEIRO INTERESSADO)	
	LORIZA GEJAO RAYMUNDO (ADVOGADO) CARLOS EDUARDO PICONE GAZZETTA (ADVOGADO) CHRISTIAN ROGER KLITZKE (ADVOGADO) FABIOLA BARCELLOS HILARIO RODRIGUES (ADVOGADO) MARCIA MARIZA CIOLDIN (ADVOGADO)
HIDROCARBONETOS IMPORT LTDA (TERCEIRO INTERESSADO)	
	MURILO MARQUES GONTIJO (ADVOGADO) JOAO PAULO FERNANDES DA SILVA (ADVOGADO) VINICIUS JOSE MARQUES GONTIJO (ADVOGADO) ALAN DE ASSUNCAO VALADARES (ADVOGADO)
BRASIMOL LTDA - EPP (TERCEIRO INTERESSADO)	
	YAGO AZEVEDO (ADVOGADO)
LUCIO PENTAGNA GUIMARAES NETO (TERCEIRO INTERESSADO)	
	ANA CAROLINA SAMPAIO VIEIRA (ADVOGADO) ANGELO PETERSEN FERREIRA (ADVOGADO)
P. PEIXOTO PENA COMERCIO E TRANSPORTES LTDA (TERCEIRO INTERESSADO)	
	ALAN DE ASSUNCAO VALADARES (ADVOGADO)
BRASPRESS TRANSPORTES URGENTES LTDA (TERCEIRO INTERESSADO)	
	HERIK ALVES DE AZEVEDO (ADVOGADO)
LEONARDO PENTAGNA GUIMARAES PEDRAS (TERCEIRO INTERESSADO)	
	ANA CAROLINA SAMPAIO VIEIRA (ADVOGADO) ANGELO PETERSEN FERREIRA (ADVOGADO)
TEREZA DA GAMA GUIMARAES PAES (TERCEIRO INTERESSADO)	
	THALES POUBEL CATTI PRETA LEAL (ADVOGADO) HUGO LEONARDO TEIXEIRA (ADVOGADO) PEDRO HENRIQUE BENGTTSSON BERNARDES (ADVOGADO) GUSTAVO GUIMARAES REIS (ADVOGADO)
EDUARDO PENTAGNA GUIMARAES PEDRAS (TERCEIRO INTERESSADO)	
	ANA CAROLINA SAMPAIO VIEIRA (ADVOGADO) ANGELO PETERSEN FERREIRA (ADVOGADO)
CARBOBRAS COMERCIO DE COMBUSTIVEIS SOLIDOS LTDA (TERCEIRO INTERESSADO)	
	ALAN DE ASSUNCAO VALADARES (ADVOGADO)
ADRIANA GAMA GUIMARAES (TERCEIRO INTERESSADO)	
	THALES POUBEL CATTI PRETA LEAL (ADVOGADO) HUGO LEONARDO TEIXEIRA (ADVOGADO) PEDRO HENRIQUE BENGTTSSON BERNARDES (ADVOGADO) GUSTAVO GUIMARAES REIS (ADVOGADO)
LUCIANA DA GAMA GUIMARAES (TERCEIRO INTERESSADO)	

	THALES POUBEL CATTI PRETA LEAL (ADVOGADO) HUGO LEONARDO TEIXEIRA (ADVOGADO) PEDRO HENRIQUE BENGTTSSON BERNARDES (ADVOGADO) GUSTAVO GUIMARAES REIS (ADVOGADO)
IGNEZ DA GAMA GUIMARAES RAMALHO (TERCEIRO INTERESSADO)	
	OTAVIO VIEIRA BARBI (ADVOGADO)
TRANSPORTES PESADOS MINAS S.A. (TERCEIRO INTERESSADO)	
	JORGE MOISES JUNIOR (ADVOGADO)
AQUAGEO PROJETOS E PERFURACOES LTDA - EPP (TERCEIRO INTERESSADO)	
	DANIEL FARIAS HOLANDA (ADVOGADO) RAFAEL DOS REIS FERREIRA (ADVOGADO)
EMPRESA BRASILEIRA DE CORREIOS E TELEGRAFOS (TERCEIRO INTERESSADO)	
	NADJA DA FONSECA BARROS DE CARVALHO (ADVOGADO)
SUELI BARBOSA DE ARAUJO CPF 985.204.746-91 - EPP (TERCEIRO INTERESSADO)	
	MARCELA CASTRO CRUZ (ADVOGADO) ALISSON HELENO DA COSTA SILVA (ADVOGADO) MARCIO BRUNO CASTRO CRUZ (ADVOGADO)
TRANSPORTE SAGRADO CORACAO DE JESUS LTDA (TERCEIRO INTERESSADO)	
	CECILIA ELIZABETH PORTO MORENO (ADVOGADO)
PORTO MORENO ADVOGADOS ASSOCIADOS - ME (TERCEIRO INTERESSADO)	
VIANA & MATOS LTDA (TERCEIRO INTERESSADO)	
	CECILIA ELIZABETH PORTO MORENO (ADVOGADO)
ICONIC LUBRIFICANTES S.A. (TERCEIRO INTERESSADO)	
	LOYANNA DE ANDRADE MIRANDA MENEZES (ADVOGADO)
ANDRE LEONARDO COUTO - SOCIEDADE DE ADVOGADOS (TERCEIRO INTERESSADO)	
	ANDRE LEONARDO DE ARAUJO COUTO (ADVOGADO)
AM & A LTDA - EPP (TERCEIRO INTERESSADO)	
	EUNYCE DE MIRANDA GUEDES (ADVOGADO) LEONARDO JACKSON RODRIGUES (ADVOGADO) GRAZIELLE DA SILVA SAMPAIO (ADVOGADO)
TDR SERVICOS EIRELI (TERCEIRO INTERESSADO)	
	SERGIO DE PAULA E SILVA JUNIOR (ADVOGADO) BERNARDO GABRIEL BARBOSA DE SOUSA (ADVOGADO) ANDRESSA SANTANA HENRIQUE (ADVOGADO) COTIGUARA ALVES DA COSTA (ADVOGADO) ALEXANDRE MAGELA SILVA (ADVOGADO)
ENG TURBO LTDA - ME (TERCEIRO INTERESSADO)	
	PRISCILA LOPES GOMES (ADVOGADO)
TDR INDUSTRIAL LTDA - EPP (TERCEIRO INTERESSADO)	

	SERGIO DE PAULA E SILVA JUNIOR (ADVOGADO) ANDRESSA SANTANA HENRIQUE (ADVOGADO) BERNARDO GABRIEL BARBOSA DE SOUSA (ADVOGADO) ALEXANDRE MAGELA SILVA (ADVOGADO) COTIGUARA ALVES DA COSTA (ADVOGADO)
PRONTO CONSTRUCOES E TERRAPLENAGEM LTDA (TERCEIRO INTERESSADO)	
	CLEIDSON JORGE CORREIA PINO COSTA (ADVOGADO)
SOTREQ S/A (TERCEIRO INTERESSADO)	
	DANIEL AUGUSTO DE MORAIS URBANO (ADVOGADO) LUDMILA KAREN DE MIRANDA (ADVOGADO)
BETIMAQ - TRATORES, PECAS E SERVICOS LTDA - EPP (TERCEIRO INTERESSADO)	
	CHARLES FERNANDO VIEIRA DA SILVA (ADVOGADO) KASSIM SCHNEIDER RASLAN (ADVOGADO) GIOVANNI CAMARA DE MORAIS (ADVOGADO)
ALTAMEC INDUSTRIA E COMERCIO LTDA - MATRIZ (TERCEIRO INTERESSADO)	
	JORGE ALAIDE FIGUEIREDO (ADVOGADO)
BANCO SANTANDER (BRASIL) S.A. (TERCEIRO INTERESSADO)	
	RENAN SOARES CORTAZIO (ADVOGADO) GUSTAVO JOSE MENDES TEPEDINO (ADVOGADO) MILENA DONATO OLIVA (ADVOGADO)
FEIROUZ NAIM FINIANOS - ME (TERCEIRO INTERESSADO)	
	CICERO ASSUNCAO (ADVOGADO) THEREZE NAIM FINIANOS (ADVOGADO)
RAIMUNDO NONATO DE OLIVEIRA DIAS (TERCEIRO INTERESSADO)	
	RODRIGO DOURADO DUARTE (ADVOGADO) FELIPE DOURADO LAGES (ADVOGADO)
ROLIMAC ROLAMENTOS LTDA (TERCEIRO INTERESSADO)	
	RAFAEL DE LACERDA CAMPOS (ADVOGADO) FABIANA DINIZ ALVES (ADVOGADO)
MMH TRANSPORTES DE CARGAS EIRELI - ME (TERCEIRO INTERESSADO)	
	FABIANO AUGUSTO DA SILVA (ADVOGADO)
SONDA PROCWORK INFORMATICA LTDA (TERCEIRO INTERESSADO)	
	DENNIS OLIMPIO SILVA (ADVOGADO) FERNANDO NIMER TERRABUIO (ADVOGADO)
RETIFICADORA WILSON MARTINI LTDA - EPP (TERCEIRO INTERESSADO)	
	VERA PAIXAO DE RESENDE (ADVOGADO) WENDEL DE MORAIS (ADVOGADO) RENATO SANTOS SEPTIMIO (ADVOGADO)
MIGUEL HENRIQUE SOUSA BEIRIGO (TERCEIRO INTERESSADO)	
	LOURIVAL VICENTE DA CRUZ (ADVOGADO)
LEONEL GARCIA BRITO (TERCEIRO INTERESSADO)	
	ANGELINA ROBERTA TEIXEIRA SOARES PRACA (ADVOGADO)

ATACADAO DAS TINTAS LTDA (TERCEIRO INTERESSADO)	ANTERO FERREIRA DOS SANTOS (ADVOGADO) ANGELO FERREIRA DOS SANTOS (ADVOGADO)
COMERC ENERGIA LTDA. (TERCEIRO INTERESSADO)	LUCIANA RACHEL DA SILVA PORTO (ADVOGADO)
JOSE CLAUDIO CASTORINO 41438710682 (TERCEIRO INTERESSADO)	PAULO CESAR DA COSTA (ADVOGADO)
SERGIO DE SA (TERCEIRO INTERESSADO)	LOURIVAL VICENTE DA CRUZ (ADVOGADO)
LUBRIVILA DISTRIBUIDOR E SERVICOS LTDA (TERCEIRO INTERESSADO)	JOVINO PEREIRA DE BRITO JUNIOR (ADVOGADO)
SEMIR JOSE CORREIA (TERCEIRO INTERESSADO)	LOURIVAL VICENTE DA CRUZ (ADVOGADO)
MINERACAO CALCIOLANDIA LTDA - ME (TERCEIRO INTERESSADO)	HUDSON VINICIUS MONTEIRO SILVA (ADVOGADO)
A C LEITE - ME (TERCEIRO INTERESSADO)	ADSON RAUL MAGALHAES DE ALMEIDA (ADVOGADO)
FEDERACAO DOS TRABALHADORES NAS INDUSTRIAS DA CONSTRUCAO E DO IMOBILIARIO DO ESTADO DE MINAS GERAIS (TERCEIRO INTERESSADO)	OSMAR RODRIGUES JEBER GUSMAO (ADVOGADO) THAMIRES FERNANDES DA SILVA (ADVOGADO)
CARLOS ALBERTO DE ARAUJO - ME (TERCEIRO INTERESSADO)	RAFAEL PEREIRA SOARES (ADVOGADO)
CARLOS ALBERTO DE ARAUJO (TERCEIRO INTERESSADO)	RAFAEL PEREIRA SOARES (ADVOGADO)
UNIK S.A. (TERCEIRO INTERESSADO)	BRUNO FABBRI BARELLI (ADVOGADO)
ITATIBA MINERACAO E CONSTRUCAO LTDA (TERCEIRO INTERESSADO)	JERONIMO DE ABREU JUNIOR (ADVOGADO) RAFAEL DE ALMEIDA ABREU (ADVOGADO)
INDUSTRIA E COMERCIO DE GAXETAS E ANEIS 230 LTDA (TERCEIRO INTERESSADO)	VITOR KRIKOR GUEOGJIAN (ADVOGADO) ARTUR RICARDO RATC (ADVOGADO)
SERGIO MARCIO PEIXOTO (TERCEIRO INTERESSADO)	LOURIVAL VICENTE DA CRUZ (ADVOGADO)
TIM S/A (TERCEIRO INTERESSADO)	ANTONIO RODRIGO SANT ANA (ADVOGADO)
SERVICO SOCIAL DA INDUSTRIA - SESI (TERCEIRO INTERESSADO)	WEDERSON ADVINCULA SIQUEIRA (ADVOGADO) MATEUS DE MOURA LIMA GOMES (ADVOGADO)
FORNAC LTDA (TERCEIRO INTERESSADO)	

	ROBERTA PARREIRAS MORAIS (ADVOGADO) RENATA ALTIVO DELLARETTI (ADVOGADO) TIAGO DONIZETE SILVA (ADVOGADO) ALLYSSON PEREIRA CAMPOS (ADVOGADO)
MARCELO BRAGA PONTES (TERCEIRO INTERESSADO)	
	JOAO RAFAEL DE FARIAS FURTADO (ADVOGADO)
ACOPAIVA TUBOS E PERFIS LTDA (TERCEIRO INTERESSADO)	
	IGOR BARBOSA DE FREITAS (ADVOGADO)
JOAQUIM RONALDO PONTES (TERCEIRO INTERESSADO)	
	JOAO RAFAEL DE FARIAS FURTADO (ADVOGADO)
TELEMAR NORTE LESTE S/A. - EM RECUPERACAO JUDICIAL (TERCEIRO INTERESSADO)	
	FLAVIA NEVES NOU DE BRITO (ADVOGADO)
TB TRANSPORTES LTDA (TERCEIRO INTERESSADO)	
	JOAO RAFAEL DE FARIAS FURTADO (ADVOGADO)
MOINHA DIVINOPOLIS LTDA (TERCEIRO INTERESSADO)	
	FERNANDO LUIZ GREGORIO (ADVOGADO)
CONSULTANTS GESTAO EMPRESARIAL LTDA - ME (TERCEIRO INTERESSADO)	
	PATRICIA XAVIER (ADVOGADO) CRISLAINE CLARO DOS SANTOS (ADVOGADO) REINALDO DE MELLO (ADVOGADO)
TWIN INVESTIMENTOS E SERVICOS LTDA (TERCEIRO INTERESSADO)	
	GRAZZIANO MANOEL FIGUEIREDO CEARA (ADVOGADO) MARCIO VALFREDO BESSA (ADVOGADO)
RODORRICA-RODOVIARIO E REPRESENTACAO NORRICA LTDA (TERCEIRO INTERESSADO)	
	ANTONIO EDIVALDO SANTOS AGUIAR (ADVOGADO)
HIDRAU MAQUINAS MANGUEIRAS E CONEXOES LTDA (TERCEIRO INTERESSADO)	
	MATHEUS BONACCORSI FERNANDINO (ADVOGADO)
MINISTERIO DA FAZENDA (TERCEIRO INTERESSADO)	
SERASA S.A. (TERCEIRO INTERESSADO)	
	ALEXANDRA SILVA MALTA (ADVOGADO)
FUNDO DE INVESTIMENTO EM DIREITOS CREDITORIOS ATACADO - NAO PADRONIZADO (TERCEIRO INTERESSADO)	
	MILENA DONATO OLIVA (ADVOGADO) RENAN SOARES CORTAZIO (ADVOGADO)
MINAS CAL LOGISTICA LTDA (TERCEIRO INTERESSADO)	
	AMADEU PEDERSOLI NETO (ADVOGADO)
JOSE SANTOS (TERCEIRO INTERESSADO)	
	LINDINALVA ALICE LARANJEIRA (ADVOGADO)
DINASER INDUSTRIA, COMERCIO E SERVICOS LTDA - ME (TERCEIRO INTERESSADO)	
	BRUNA CARLA DA SILVEIRA (ADVOGADO)
VIVAS ADMINISTRACAO DE BENS LTDA (TERCEIRO INTERESSADO)	

	IGOR NUNES COSTA E COSTA (ADVOGADO) BRUNO DE CARVALHO GARRIDO (ADVOGADO) PATRICIA MACHADO DIDONE (ADVOGADO)		
AFS GAMA LOCAÇÃO E SERVIÇOS LTDA - ME (TERCEIRO INTERESSADO)			
	SILVANA FORTES DA SILVEIRA (ADVOGADO) ROGERIO FORTES DA SILVEIRA (ADVOGADO)		
METROPOLITAN LIFE SEGUROS E PREVIDENCIA PRIVADA SA (TERCEIRO INTERESSADO)			
	EDUARDO CHALFIN (ADVOGADO)		
Documentos			
Id.	Data da Assinatura	Documento	Tipo
9661824893	22/11/2022 10:19	RMA Agosto 2022	Documento de Comprovação

**RECUPERAÇÃO
JUDICIAL**

PROCESSO Nº
5001608-50.2019.8.13.0290

**RELATÓRIO MENSAL
DAS ATIVIDADES DAS
RECUPERANDAS
AGOSTO/2022**

**GRUPO
ICAL**



Vespasiano, 18 de novembro de 2022.

MM. Juíza da 2ª Vara Cível da Comarca de Vespasiano/MG

Em atendimento à norma inserta nas alíneas “a” e “c”, do artigo 22, da Lei 11.101/05, a Administradora Judicial, Inocência de Paula Sociedade de Advogados, aqui representada por seu sócio, Dr. Dídimo Inocência de Paula, auxiliado pela Perita nomeada judicialmente, Dra. Juliana Conrado Paschoal, vem, à Presença de V.Exa. apresentar o Relatório Mensal de Atividades das Recuperandas, **relativo ao mês de Agosto/2022**, subsidiado nas informações contábeis, financeiras e econômicas das empresas Ical Indústria de Calcinação Ltda., União Administração, Participações e Investimentos S.A., Cobrascal Indústria de Cal Ltda., EIMCAL – Empresa Industrial de Mineração Calcária Ltda., Fabrial Fábrica de Cal S.A., Mineração Montreal Ltda., Mineração Pedra Bonita Ltda., Mineração João Pessoa Ltda., Pedreiras Omacil Comércio e Indústria Ltda., Pyla Pedreira Yolita Ltda. e Usibrita Ltda., juntamente denominadas “Grupo ICAL” ou “Recuperandas”.

Necessário pontuar que as informações contábeis e financeiras analisadas no presente documento são de responsabilidade das Recuperandas, que respondem pela sua veracidade e exatidão.

A Administradora Judicial se coloca à disposição para os esclarecimentos que se fizerem necessários.

Cordialmente,

DIDIMO
INOCENCIO DE
PAULA:002087
87615

Assinado de forma
digital por DIDIMO
INOCENCIO DE
PAULA:00208787615
Dados: 2022.11.22
10:09:29 -03'00'

INOCÊNCIA DE PAULA SOCIEDADE DE ADVOGADOS

Administradora Judicial
Dídimo Inocência de Paula
OAB/MG 26.226

2



SUMÁRIO

INTRODUÇÃO	4
RESUMO DA EVOLUÇÃO PROCESSUAL	8
HISTÓRICO DAS RECUPERANDAS.....	9
ESTRUTURA SOCIETÁRIA	12
ATIVOS DO GRUPO ICAL.....	17
ENDIVIDAMENTO	18
INFORMAÇÕES E ÍNDICES FINANCEIROS - ICAL INDÚSTRIA DE CALCINAÇÃO LTDA.	19
INFORMAÇÕES E ÍNDICES FINANCEIROS - USIBRITA LTDA.	33
INFORMAÇÕES E ÍNDICES FINANCEIROS - PYLA PEDREIRA YOLITA LTDA.	45
INFORMAÇÕES E ÍNDICES FINANCEIROS - UNIÃO ADMINISTRAÇÃO PARTICIPAÇÕES E INVESTIMENTOS S.A.	57
INFORMAÇÕES E ÍNDICES FINANCEIROS - MINERAÇÃO PEDRA BONITA LTDA.	67
INFORMAÇÕES E ÍNDICES FINANCEIROS - PEDREIRAS OMACIL COMERCIO E INDÚSTRIA LTDA.	79
INFORMAÇÕES E ÍNDICES FINANCEIROS - MINERAÇÃO MONTREAL LTDA.	91
INFORMAÇÕES E ÍNDICES FINANCEIROS - MINERAÇÃO JOÃO PESSOA LTDA.	103
INFORMAÇÕES E ÍNDICES FINANCEIROS - FABRICAL FÁBRICA DE CAL S.A.....	113
INFORMAÇÕES E ÍNDICES FINANCEIROS - EIMCAL - EMPRESA INDUSTRIAL DE MINERAÇÃO CALCÁRIA LTDA.....	125
INFORMAÇÕES E ÍNDICES FINANCEIROS - COBRASCAL INDÚSTRIA DE CAL LTDA.	137



INTRODUÇÃO

No dia 26 de março de 2019 as empresas Ical Indústria de Calcinação Ltda. (CNPJ: 17.157.264/0001-56), União Administração, Participações e Investimentos S.A. (CNPJ: 21.669.288/0001-61), Cobrascal Indústria de Cal Ltda. (CNPJ: 44.062.636/0001-33), EIMCAL – Empresa Industrial de Mineração Calcária Ltda. (CNPJ: 17.335.274/0002-15), Fabrical Fábrica de Cal S.A.(CNPJ: 21.443.607/0001-16), Mineração Montreal Ltda. (CNPJ: 70.967.971/0001-90), Mineração Pedra Bonita Ltda. (CNPJ: 20.186.102/0001-50), Mineração João Pessoa Ltda. (CNPJ: 19.627.094/0001-51), Pedreiras Omacil Comércio e Indústria Ltda. (CNPJ: 15.132.871/0001-36), Pyla Pedreira Yolita Ltda. (CNPJ: 06.963.557/0001-04) e Usibrita Ltda. (CNPJ: 18.820.688/0001-11), ajuizaram pedido de Recuperação Judicial, distribuído sob o nº 5001608-50.2019.8.13.0290, perante a 2ª Vara Cível da Comarca de Vespasiano/MG.

A MM. Juíza proferiu despacho judicial, inserido no ID nº 67211454, no dia 22/04/2019, através do qual foi deferido o processamento da Recuperação Judicial.

Em cumprimento à alínea “a”, inciso I, do art. 22 da Lei 11.101/2005, no dia 26/04/2019, a Administradora Judicial encaminhou Circular aos Credores, informando o valor e classificação de seus respectivos créditos, nos termos relacionados pelas Recuperandas na exordial.

Em virtude da apresentação de nova lista de credores consolidada pelas Recuperandas, contendo os créditos devidos na data da distribuição da Recuperação Judicial, esta Administradora Judicial enviou nova circular aos credores no dia 09/10/2019, considerando a alteração substancial de diversos créditos inicialmente arrolados pelas Recuperandas.

O Plano de Recuperação Judicial foi apresentado pelas Recuperandas no dia 24/06/2019, conforme se infere dos IDs nº 73534611 a 73534603.

O Edital relativo ao §1º do art. 52 da Lei 11.101/2005 contendo a lista de credores apresentada pelas Recuperandas foi disponibilizado no DJE de 02/10/2019 e publicado dia 03/10/2019.

No dia 11/10/2019 foi publicado novo Edital retificado relativo ao §1º do art. 52 da Lei 11.101/05, contendo a lista consolidada de credores apresentada pelas Recuperandas, considerando que alguns credores foram omitidos do edital anteriormente publicado.

O edital relativo ao parágrafo único do art. 53 c/c art. 55 da Lei 11.1001/05 foi disponibilizado no DJE de 13/12/2019 e publicado no dia 16/12/2019.

4



Em cumprimento à norma inserta no § 2º do art. 7º da Lei 11.101/05, a Administradora Judicial apresentou a lista de credores, após análise da contabilidade e das 382 (trezentos e oitenta e duas) habilitações/divergências de crédito que lhe foram encaminhadas, com o auxílio da i. perita judicial.

Registre-se que o Edital contendo a lista de credores da Administradora Judicial foi disponibilizado no DJe em 15/07/2020, considerando-se publicado em 16/07/2020. O prazo para apresentação de impugnações de crédito através da via judicial teve início no dia 17/07/2020, considerando o teor da norma inserta no caput do art. 8º a Lei 11.101/05, que preleciona que os credores terão o prazo de 10 (dez) dias para apresentar suas impugnações de crédito, a contar da publicação da relação referida no art. 7º, § 2º, da referida Lei.

Em 11/06/2020, foi disponibilizado no DJE o Edital de Convocação da Assembleia Geral de Credores, a teor dos arts. 56 e 36 da Lei 11.101/2005, o qual dispunha que a AGC se realizaria no Cineteatro Capucho, na Faculdade da Saúde e Ecologia Humana – FASEH, localizada na Rua São Paulo, 958 – Bairro Parque Jardim Alterosa – CEP 33200-664 – Vespasiano/MG, no dia 11 de setembro de 2020, em primeira convocação, e, no dia 25 de setembro de 2020, sexta-feira, em segunda convocação.

Conforme se depreende do despacho de ID nº 261536879, a MM. Magistrada, dentre outras providências, determinou o cancelamento da AGC presencial designada para setembro/2020, bem como a intimação da AJ para apresentar datas e horários para realização da AGC na modalidade virtual.

Esta Administradora Judicial, sob o ID nº 549090100, inserido nos autos em 03/09/2020, requereu a expedição de novo edital de convocação da Assembleia Geral de Credores virtual, a ser realizada em Primeira Convocação no dia 27/11/2020 e, em Segunda Convocação no dia 04/12/2020, por meio da plataforma virtual disponibilizada pela Brasil Expert Análise Empresarial de Insolvência Ltda. Naquela oportunidade, a Administradora Judicial também apresentou os procedimentos para a realização do conclave virtual.

Em 05/11/2020, sob o ID nº 1268774963, a MM. Juíza homologou os procedimentos apresentados pela AJ no ID nº 549090100 e determinou a expedição de edital de convocação da AGC, conforme solicitado pela Administradora Judicial.

Foi disponibilizado no DJE de 06/11/2020 e publicado em 09/11/2020 o Edital de convocação da Assembleia Geral de Credores Virtual agendada para os dias 27/11/2020 (em primeira convocação) e 04/12/2020 (em segunda convocação). Conforme já mencionado, os procedimentos para participação do conclave virtual foram descritos na manifestação da Administradora Judicial juntada aos autos por meio do ID nº 549090100, sendo homologados pela D. Magistrada no ID nº 1268774963.



A AGC foi realizada em primeira convocação às 10:00 (dez) horas do dia 27 de novembro de 2020, por meio da plataforma BEx (Brasil Expert), para deliberação acerca do Plano de Recuperação Judicial apresentado nos autos pelas Recuperandas nos IDs nº 73534603 a 73534608. No entanto, não houve quórum para a instalação da AGC, a teor do disposto no §2º, do art. 37 da LFR.

Conforme verificação da ata relativa à primeira convocação, juntada sob o ID nº 1587089799, os presentes saíram convocados para a realização da Assembleia Geral de Credores, em segunda convocação, a ser realizada por meio virtual, no dia 04/12/2020, ficando dispensados da apresentação de nova procuração àqueles que já o fizeram para a primeira convocação, com a consequente reabertura do prazo previsto nos procedimentos para participação do conclave virtual homologados por meio da decisão de ID nº 1268774963.

Em 04/12/2020, foi instalada a Assembleia Geral de Credores em segunda convocação e, após debates sobre a possibilidade de apresentação de aditivo ao Plano de Recuperação Judicial, a maioria dos credores representados em AGC (94,86%) deliberou pela suspensão dos trabalhos da assembleia com retorno no dia 12/02/2021 (IDs nº 1673139798 a 1672684945).

Assim, os trabalhos foram retomados em 12/02/2021, em continuação à AGC de 04/12/2020, oportunidade em que 94,33% dos credores representados aprovaram novo pedido de suspensão da Assembleia até o dia 29/03/2021 (IDs nº 1673139798 a 1672684945).

Em 29/03/2021, os credores presentes na AGC aprovaram mais uma suspensão dos trabalhos, desta vez, até o dia 03/05/2021 (IDs nº 2915711432 a 2916876410).

Retomados os trabalhos no dia 03/05/2021, os credores aprovaram o aditivo ao PRJ apresentado nos IDs nº 3362851438 / 3362871446, conforme depreende-se dos IDs nº 3395956581 a 3396651525. Tendo em vista a aprovação do plano pelos credores, a Administradora Judicial, no dia 04/05/2021, informou nos autos o resultado da AGC, acostando ata, lista de presença, extrato da votação, gráfico de quórum de votação e chat. Na oportunidade, requereu fossem intimadas as Recuperandas para apresentarem certidões negativas de débitos tributários e, após apresentação das referidas certidões, fosse homologado o modificativo ao Plano de Recuperação Judicial, concedendo-se a Recuperação Judicial às Recuperandas, na forma do caput do art. 58 da Lei 11.101/05.

A MM. Juíza, em decisão proferida sob o ID nº 3736438063, no dia 26/05/2021, determinou a intimação das Recuperandas conforme requerido por pela AJ.

Em 23/07/2021, após a apresentação das certidões de débitos tributários pelas Recuperandas, a Administração Judicial peticionou nos autos requerendo, dentre outros pedidos, a homologação do modificativo ao Plano de Recuperação Judicial, apresentado nos IDs nº 3362851438 a

6



3362871446 e aprovado na AGC do dia 03/05/2021, concedendo-se a Recuperação Judicial às Recuperandas, na forma do caput do art. 58 da Lei 11.101/05.

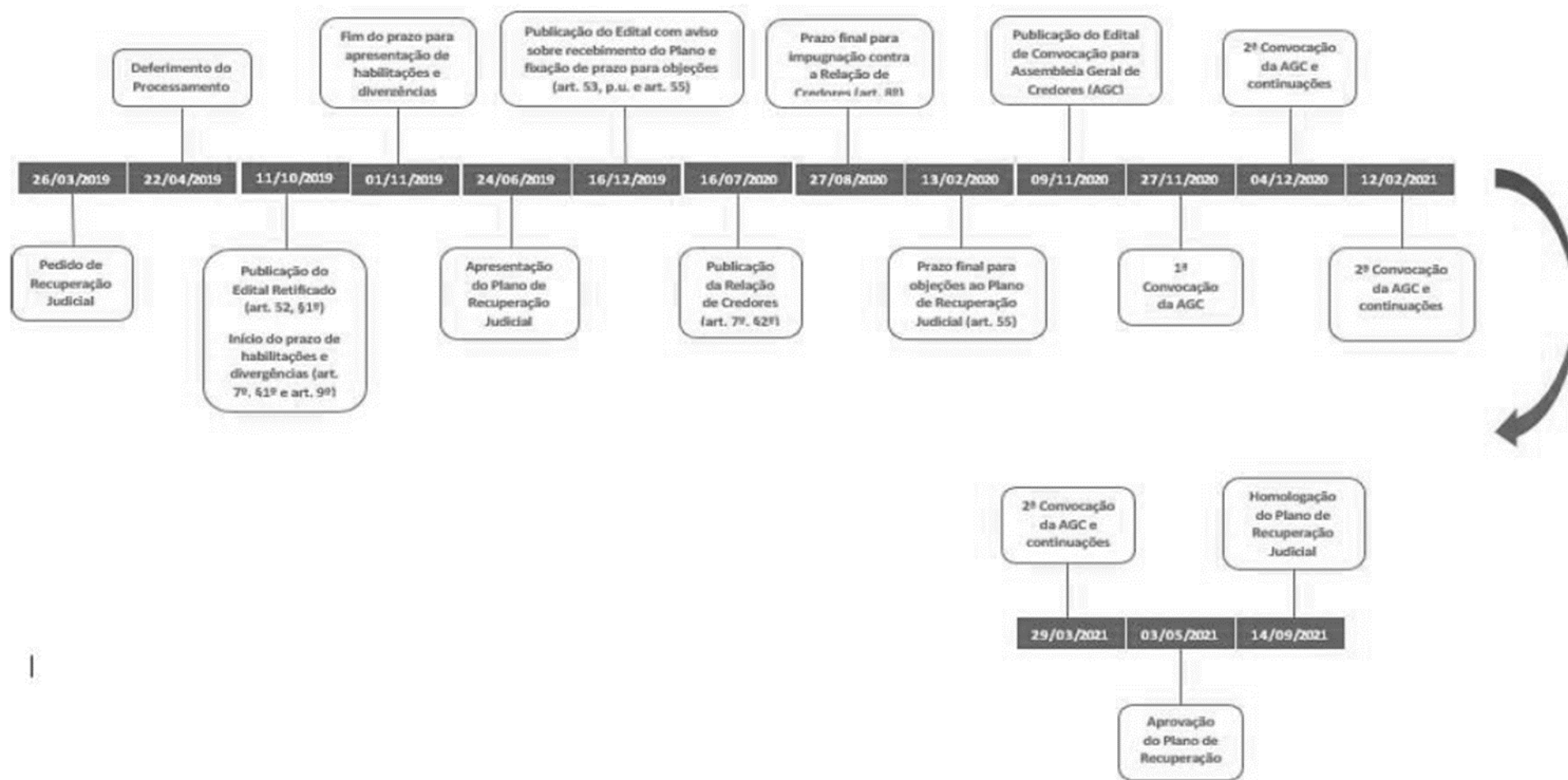
Já no dia 14/09/2021, sob o ID nº 5697178020, foi proferida decisão homologando o PRJ em todos os seus termos, aprovado pela AGC de 03/05/2021, para que produza os seus jurídicos e legais efeitos, e, com fulcro no art. 58 da Lei nº 11.101/2005, concedendo a recuperação judicial às empresas ICAL INDÚSTRIA DE CALCINACAO LTDA, UNIAO ADMINISTRACAO, PARTICIPACOES E INVESTIMENTOS S.A, COBRASCAL INDÚSTRIA DE CAL LTDA, EIMCAL - EMPRESA INDUSTRIAL DE MINERACAO CALCARIA LTDA, FABRICAL FABRICA DE CAL SA, MINERACAO MONTREAL LTDA, MINERACAO PEDRA BONITA LIMITADA, MINERACAO JOAO PESSOA LTDA, PEDREIRAS OMACIL COMERCIO E INDÚSTRIA LTDA e PYLA PEDREIRA YOLITA LTDA e USIBRITA LTDA.

As informações relativas às Demonstrações Financeiras contidas neste Parecer Técnico foram apresentadas pelas Recuperandas e não estão auditadas.

Os valores neste Relatório Mensal de Atividades estão apresentados em milhares de Reais.



RESUMO DA EVOLUÇÃO PROCESSUAL



HISTÓRICO DAS RECUPERANDAS

A Recuperanda **ICAL – INDÚSTRIA DE CALCINAÇÃO LTDA.** foi fundada em 1949, é uma empresa 100% brasileira com experiência na produção de cal, com sede e instalações industriais localizadas no município de São José da Lapa/MG e sua principal filial no município de Pains/MG. A empresa tem por objeto social principal a exploração de jazidas de calcário, a fabricação e a hidratação de cal, bem como a participação de outras sociedades no interesse de seus negócios.

A Recuperanda **UNIÃO ADMINISTRAÇÃO PARTICIPAÇÕES E INVESTIMENTOS S.A.** foi fundada pelo Dr. Lúcio Pentagna Guimarães no ano de 1985, é detentora de 99,4944% das ações da ICAL Indústria de Calcinação Ltda. e sócia minoritária da Mineração João Pessoa, Pyla Pedreira Yolita Ltda., Usibrita Ltda. e Mineração Montreal Ltda. Trata-se de uma holding não operacional, que não possui funcionários e utiliza a estrutura administrativa, jurídica e financeira da empresa Ical.

Fundada em 1974, a Recuperanda **COBRASCAL INDÚSTRIA DE CAL LTDA.** tem por objeto social a industrialização de Cal hidratada. Com sede na cidade Mairiporã-SP, a unidade Industrial está estrategicamente localizada no maior polo consumidor de cal hidratada do país. No processo de hidratação, a Recuperanda Cobrascal adquire de seus fornecedores de insumos a Cal Virgem que é extraída da natureza e desidratada em fornos de alta temperatura. A conversão em cal hidratada se dá pela adição de água no interior de hidratadores. Esta mistura provoca uma reação química que a desintegra e a transforma na cal hidratada. Concluído este processo, a cal hidratada é embalada em sacos de papel, big-bag ou a granel para comercialização. Desde 03 de janeiro de 1979 a Empresa é componente integrante do Grupo União Administração, Participação e Investimentos S.A., tendo como sua Controladora direta a ICAL Indústria de Calcinação Ltda.

Com sede na cidade de Prudente de Morais/MG, a Recuperanda **EIMCAL - EMPRESA INDUSTRIAL DE MINERAÇÃO CALCÁRIA LTDA.** foi constituída em 25 de setembro de 2014 e tem por objeto social a mineração em geral, a comercialização e a exportação de produtos minerais não metálicos, fabricação e comercialização de cal, produtos de tratamento de solo e insumos para ração animal, dentre outros. A empresa é integrante do Grupo União e tem como sua controladora a Ical Indústria de Calcinação Ltda.

A Recuperanda **USIBRITA LTDA.** é uma empresa 100% brasileira, fundada em 1975, com experiência na exploração e produção de pedra britada. Com sede e instalações industriais localizadas no município de Betim - MG, a Usibrita, tem por objeto social principal a exploração e produção de pedra britada, comércio de areia e todos os produtos derivados da britagem de pedra; a importação e exportação; assim como a prestação de serviços de consultoria em Engenharia de Minas, podendo ainda participar de sociedades, no interesse de suas atividades. Desde agosto de 2010



a empresa é componente integrante do Grupo União Administração, Participação e Investimentos S.A. e tem como sua controladora a ICAL Indústria de Calcinação Ltda., que adquiriu 99,99% de suas quotas.

A Recuperanda **MINERAÇÃO MONTREAL LTDA.** é uma empresa 100% brasileira, fundada em 1993, com experiência na exploração e produção de pedra britada. Com sede e instalações industriais localizadas no município de Betim/MG, tem por objeto social principal a exploração e o aproveitamento de jazidas minerais no território nacional; a extração, o beneficiamento, e a comercialização de pedra britada, comércio de areia e todos os produtos derivados da britagem de pedra, a importação e exportação; assim como o transporte de cargas em geral, podendo ainda participar de sociedades, no interesse de suas atividades. Desde 2011 a empresa é componente integrante do Grupo União Administração, Participação e Investimentos S.A. e tem como sua controladora a ICAL Indústria de Calcinação Ltda., que adquiriu 99,99% de suas quotas.

A Recuperanda **PEDREIRAS OMACIL COMÉRCIO E INDÚSTRIA LTDA.** é uma empresa 100% brasileira, fundada em 1962, com experiência na exploração e produção de pedra britada. Com sede e instalações industriais localizadas no município de Lauro de Freitas/BA, a Recuperanda tem por objeto social a industrialização e comércio de pedras britadas e a exploração de pedreiras de guinasse. Desde setembro de 2011 a empresa é componente integrante do Grupo União Administração, Participação e Investimentos S.A. e tem como sua Controladora a ICAL Indústria de Calcinação Ltda. que adquiriu 100% de suas quotas.

A Recuperanda **PYLA PEDREIRA YOLITA LTDA.** foi fundada em Fundada em 1976, é uma Empresa 100% brasileira, com experiência na exploração e produção de pedra britada. Com sede e instalações industriais localizadas no município de Caucaia/CE, a Pyla tem por objeto social: britagem de pedras, extração e beneficiamento de rochas, venda de britas e subprodutos de britagem, obras de terraplanagem, prestação de serviços de engenharia, locação de bens móveis-equipamentos e imóveis, transporte rodoviário de cargas, coleta e transporte de entulhos, fretes e carretos entre outros. Atualmente a Empresa vem direcionando sua operação exclusivamente ao beneficiamento e comércio de pedra britada do tipo guinasse. Desde novembro de 2011 a empresa é componente integrante do Grupo União Administração, Participação e Investimentos S.A. e tem como sua Controladora a ICAL Indústria de Calcinação Ltda. que adquiriu 100% de suas quotas.

A Recuperanda **FABRICAL FÁBRICA DE CAL S.A.** foi constituída em 25 de setembro de 2014, com sede no município de Quixeré/CE, na Fazenda Paraíso, s/n, Distrito de Mato Alto. Tem como objeto social a exploração e o aproveitamento de jazidas minerais no território nacional, a fabricação, o beneficiamento e a comercialização de cal, tintas e calcário, a prestação de serviços, a fabricação e comercialização de produtos ou insumos para alimentação animal, podendo ainda participar de sociedades, no interesse de suas atividades. A companhia é integrante do Grupo União Administração, Participação e Investimentos S.A., tendo como sua controladora direta a ICAL Indústria de Calcinação Ltda. As atividades operacionais e comerciais da companhia tiveram início em fevereiro de 2017.



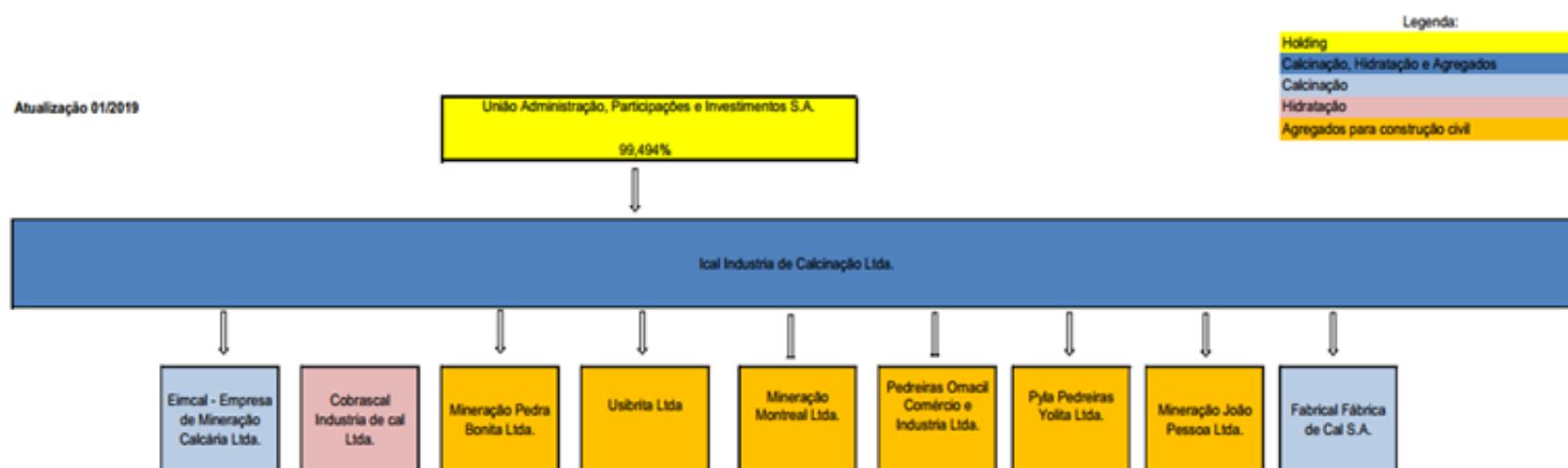
A Recuperanda **MINERAÇÃO PEDRA BONITA LTDA.** foi constituída em 1974 e possui sede na cidade de Prudente de Moraes/MG. O objeto social da empresa consiste na exploração e o aproveitamento de jazidas minerais, o beneficiamento e a comercialização de calcário, inclusive como corretivo de solos, a prestação de serviços, importação e exportação, a fabricação e comercialização de produtos ou insumos para alimentação animal, o arrendamento de jazidas minerais, bem como máquinas e equipamentos, podendo ainda participar de sociedades do interesse de suas atividades. A Recuperanda não possui funcionários registrados, uma vez que a jazida cujos direitos minerários são de propriedade da Mineradora Pedra Bonita Ltda. é explorada pela Eimcal. Em janeiro/2021 foi criada a filial Agro MPB na cidade de Prudente de Moraes/MG e em maio/2021 criada a filial Agro MPB Ceará na cidade de Quixeré/CE, ambas as filiais possuem como objeto social específico a exploração, o beneficiamento, e a comercialização de calcário para agricultura, calcário blendado, cal blendada e fertilizantes para agricultura.

A Recuperanda **MINERAÇÃO JOÃO PESSOA LTDA.** foi constituída em 2014 e possui sede e instalações industriais localizadas no município de Sobrado/PB. Seu objeto social consiste na exploração e o aproveitamento de jazidas minerais no território nacional, a extração, o beneficiamento, e a comercialização de pedra britada, comércio de areia e todos os produtos derivados da britagem de pedra, podendo ainda participar de sociedades, no interesse de suas atividades. A Recuperanda está com a atividade suspensa em virtude de processo administrativo junto ao SUDEMA – Superintendência de Administração do Meio Ambiente.



ESTRUTURA SOCIETÁRIA

A Ical Indústria de Calcinação Ltda. é componente do Grupo União, que tem como Controladora a União Administração, Participação e Investimentos S.A. A estrutura societária da *Holding* pode ser assim ilustrada:



Através do Relatório das Demonstrações Financeiras de 31/12/2021, as Recuperandas apresentaram a data de aquisição e/ou constituição das empresas investidas diretamente e indiretamente pela Controladora UNIÃO ADMINISTRAÇÃO PARTICIPAÇÕES E INVESTIMENTOS S.A., sendo:

Em 31 de dezembro de 2021 a Companhia tem participação no capital de Empresas, conforme demonstrado no quadro abaixo:

Controlada	Participação		
	Tipo	%	Atividade principal
Ical Indústria de Calcinação Ltda.	Direta	99,494%	Cal e calcário
Cobrascal Indústria de Cal Ltda.	Indireta	100,000%	Cal hidratada
Ical Imóveis Ltda.	Indireta	99,994%	Venda de imóveis
Eimcal Empresa Industrial de Mineração Calcária Ltda.	Indireta	99,998%	Cal e calcário
Mineração Pedra Bonita Ltda.	Indireta	100,000%	Brita - Calcário
Usibrita Ltda.	Indireta	100,000%	Brita - Gnaisse
Mineração Montreal Ltda.	Indireta	100,000%	Brita - Gnaisse
Pedreiras Omacil Ind. Com. Ltda.	Indireta	100,000%	Brita - Gnaisse
Pyla Pedreira Yolita Ltda.	Indireta	100,000%	Brita - Gnaisse
Mineração João Pessoa Ltda.	Indireta	100,000%	Brita - Gnaisse
Fabrical Fábrica de Cal S.A.	Indireta	87,880%	Cal e calcário



A composição do capital social da *Holding* do Grupo União é comentada pelas Recuperandas através do Relatório das Demonstrações Financeiras de 31/12/2021, em que apresentam por nota explicativa o resumo das alterações ocorridas no quadro de acionistas, motivadas por sucessões de direitos acionários de titulares aos herdeiros, conforme a seguir:

27 Capital social - controladora

Em 31 de dezembro de 2021, o capital social de R\$176.636.330,55 (Cento e setenta e seis milhões, seiscentos e trinta e seis mil, trezentos e trinta reais e cinquenta e cinco centavos) totalmente integralizado, é composto por 19.304.517 ações com valor nominal de R\$9,15 (Nove reais e quinze centavos), sendo 6.563.537 ações ordinárias, 12.740.970 ações preferenciais classe "A" e outras 10 ações preferenciais classe "B".

Em 14 de março de 2008, conforme Contrato de Doação em Adiantamento de Legítima e Outras Avenças, o acionista Lúcio Pentagna Guimarães formalizou doação de 759.698 ações ordinárias e 1.474.707 ações preferenciais de sua propriedade a outros acionistas da Companhia. A doação foi formalizada com reserva de usufruto vitalício e sucessivo em favor do doador. O Contrato institui ainda, em caráter sucessivo, por morte do doador o usufruto de todas as ações em favor de sua esposa Maria de Lourdes da Gama Guimarães que é parte interveniente no contrato de doação e também acionista da Companhia.

Em 2009 a acionista Ignez da Gama Guimarães, doou 641.060 ordinárias e 529.404 ações preferenciais, aos seus filhos com reserva de usufruto vitalício e sucessivo em favor do doador. Posteriormente em 2019 a acionista Tereza da Gama Guimarães Paes recebeu de seus filhos a doação de 6 ações preferenciais, da mesma forma como ocorreu para a acionista Adriana da Gama Guimarães. A Acionista Luciana da Gama Guimarães, doou 1 ação preferencial ao seu cônjuge Vicente Fortini Toscano Filho.

No exercício de 2019 as ações que pertenciam à acionista Maria de Lourdes Gama Guimarães foram transmitidas aos herdeiros, sendo 111.942 ações nominais e 217.094 preferenciais em razão do trânsito em julgado do processo de inventário nº. 6036339-19.2015.8.13.0024, na 2ª Vara de Sucessões da Comarca de Belo Horizonte/MG. A transcrição no livro de registro de ações foi realizada conforme homologação formal de partilha judicial que ocorreu nos autos do inventário.

O direito acionário do Acionista Lucio Pentagna Guimarães foi transmitido aos herdeiros em razão do falecimento no dia 02 de setembro de 2015 (art.1784 Código Civil Brasileiro). O Processo de inventário tem curso perante a 4ª Vara de Sucessões da Comarca de Belo Horizonte/MG (Processo nº.6081708-36.2015.8.13.0024). A transcrição no livro de registro de ações será realizada após a homologação da partilha judicial que ocorrerá nos autos do inventário.

O direito acionário da acionista Leticia Pentagna Guimarães foi transmitido aos herdeiros em razão do falecimento no dia 24 de julho de 2019 (art.1784 Código Civil Brasileiro). O Processo de inventário tem curso perante a 1ª Vara de Sucessões da Comarca de Belo Horizonte/MG (Processo nº. 5112250-15.2019.8.13.0024). A transcrição no livro de registro de ações será realizada após a homologação da partilha judicial que ocorrerá nos autos do inventário.



Após a sucessão da acionista Maria de Lourdes e doações acordadas entre os acionistas, devidamente e registradas no Livro de Transferência de Ações, a posição acionária ao final do exercício pode ser assim demonstrada (R\$)

Acionista	Capital social em ações					Capital social (R\$)				
	Ações ON	% ON	Ações PN (A)	Ações PN (B)	% PN	Total	Ações ON	Ações PN	Total	%
1 Lucio Pentagna Guimarães	5.557.821	84,6772300%	10.726.887	0	84,1920100%	16.284.708	50.854.062,15	98.151.016,05	149.005.078,20	84,3569800%
2 Ignez da Gama Guimarães Ramalho	0	0,0000000%	12.356	2	0,0969900%	12.358	0,00	113.075,70	113.075,70	0,0640200%
3 Tereza da Gama Guimarães Paes	91.164	1,3889500%	368.080	2	2,8889600%	459.246	834.150,60	3.367.950,30	4.202.100,90	2,3789600%
4 Letícia Pentagna Guimarães	0	0,0000000%	235.794	2	1,8506900%	235.796	0,00	2.157.533,40	2.157.533,40	1,2214600%
5 Adriana Gama Guimarães	91.164	1,3889500%	368.079	2	2,8889500%	459.245	834.150,60	3.367.941,15	4.202.091,75	2,3789500%
6 Luciana da Gama Guimarães	91.164	1,3889500%	368.072	2	2,8889000%	459.238	834.150,60	3.367.877,10	4.202.027,70	2,3789100%
7 Lucio Pentagna Guimarães Neto	30.388	0,4629800%	44.095	0	0,3460900%	74.483	278.050,20	403.469,25	681.519,45	0,3858300%
8 Leonardo Pentagna Guimarães Pedras	30.388	0,4629800%	44.095	0	0,3460900%	74.483	278.050,20	403.469,25	681.519,45	0,3858300%
9 Eduardo Pentagna Guimarães Pedras	30.388	0,4629800%	44.095	0	0,3460900%	74.483	278.050,20	403.469,25	681.519,45	0,3858300%
10 Paula da Gama Guimarães Ramalho	213.687	3,2556700%	176.470	0	1,3850600%	390.157	1.955.236,05	1.614.700,50	3.569.936,55	2,0210700%
11 Daniel da Gama Guimarães Ramalho	213.687	3,2556700%	176.469	0	1,3850500%	390.156	1.955.236,05	1.614.691,35	3.569.927,40	2,0210600%
12 Flavio da Gama Guimarães Ramalho	213.686	3,2556500%	176.471	0	1,3850700%	390.157	1.955.226,90	1.614.709,65	3.569.936,55	2,0210700%
13 Thiago Guimarães Toscano	0	0,0000000%	2	0	0,0000200%	2	0,00	18,30	18,30	0,0000100%
14 Gabriel Guimarães Toscano	0	0,0000000%	2	0	0,0000200%	2	0,00	18,30	18,30	0,0000100%
15 Maria Tereza Guimarães Toscano	0	0,0000000%	2	0	0,0000200%	2	0,00	18,30	18,30	0,0000100%
16 Vicente Fortini Toscano Filho	0	0,0000000%	1	0	0,0000100%	1	0,00	9,15	9,15	0,0000100%
	8.683.637	100%	12.740.870	10	100%	18.804.617	60.068.388,55	118.579.887,00	178.638.330,55	100%

A composição do capital social das demais empresas do grupo é apresentada pelas Recuperandas através dos Relatórios das Demonstrações Financeiras de 31/12/2021, resumido a seguir:

- ICAL - INDÚSTRIA DE CALCINAÇÃO LTDA.:

27 Capital social – controladora

O capital subscrito integralizado é de R\$520.630 e representado por 356.595.666 quotas, com custo unitário de R\$1,46 (Um real e quarenta e seis centavos) por quota:

	2021			2020		
	Capital (R\$ mil)	Quotas	%	Capital (R\$ mil)	Quotas	%
União – ADM Participações e Invest. S.A.	517.998	354.793	99,5%	517.998	354.793	99,5%
Ignês da Gama Guimarães Ramalho	2.599	1.780	0,5%	2.599	1.780	0,5%
Edwaldo Almada de Abreu	34	23	0,0%	34	23	0,0%
	520.630	356.596	100%	520.630	356.596	100%

- FABRICAL FÁBRICA DE CAL S.A.:

19. Capital Social

O capital social é composto de ações ordinárias (ON) e preferenciais (PN) no valor nominal de R\$56.500 cada. A composição societária ao final dos exercícios pode ser assim demonstrada:

	31/12/2021					31/12/2020				
	Ações ON	Ações PN	Total	Capital (R\$ mil)	%	Ações ON	Ações PN	Total	Capital (R\$ mil)	%
Ical Indústria de Calcinação Ltda.	1.329	483	1.812	102.378	87,88%	550	200	750	42.375	75,00%
WJR Participações Ltda.	-	250	250	14.125	12,12%	-	250	250	14.125	25,00%
	1.329	733	2.062	116.503	100,00%	550	450	1.000	56.500	100,00%

Em 2021 a Controladora Ical indústria de Calcinação Ltda. promoveu a integralização de novas 779 (setecentas e setenta e nove) ações ordinárias e novas 283 (Duzentas e oitenta e três) ações preferenciais conforme valor nominal das ações totalizando um aumento de capital R\$60.003 mil que não foi acompanhado pelo acionista minoritário WJR Participações Ltda.



- COBRASCAL INDÚSTRIA DE CAL LTDA.:

a. Capital social

Em 31 de dezembro de 2021, o capital é composto de 110.000.000 (Cento e dez milhões) de quotas no valor de R\$ 0,10, totalmente integralizadas e distribuídas, conforme proporção a seguir:

	31/12/2021			31/12/2020		
	Quotas	%	Capital (R\$ mil)	Quotas	%	Capital (R\$ mil)
ICAL - Indústria de Calcinção Ltda.	109.997.818	99,9982%	11.000	49.997.818	99,9982%	5.000
Ignês da Gama Guimarães Ramalho	2.182	0,0018%	-	2.182	0,0018%	-
	110.000.000	1	11.000	50.000.000	100%	5.000

Em 2021 a Controladora Ical Indústria de Calcinção Ltda. utilizou-se de saldos mútuos de Adiantamento para Futuro Aumento de Capital e promoveu integralização de capital no valor de R\$6.000 mil.

- EIMCAL – EMPRESA INDUSTRIAL DE MINERAÇÃO CALCÁRIA LTDA.:

Capital social

O capital social totaliza R\$50.000 mil distribuídos conforme proporção a seguir:

Quotista	31/12/2021			31/12/2020		
	Capital	Quotas	%	Capital	Quotas	%
ICAL - Indústria de Calcinção Ltda.	49.999.999	49.999.999	0,00%	49.999.999	49.999.999	0,00%
Ignês da Gama Guimarães Ramalho	1	1	0,00%	1	1	0,00%
	50.000.000	50.000.000	0%	50.000.000	50.000.000	0%

- PEDREIRAS OMACIL COMÉRCIO E INDÚSTRIA LTDA.:

Capital social

O capital subscrito integralizado de R\$24.025 (Quatorze milhões e vinte e cinco mil reais) é representado por 24.025.000 quotas distribuídas entre os sócios da seguinte forma:

	31/12/2021			31/12/2020		
	Capital (R\$ mil)	Quotas	%	Capital (R\$ mil)	Quotas	%
ICAL - Indústria de Calcinção.	24.025	24.025.000	100,0%	14.025	14.025.000	100,0%
	24.025	24.025.000	100,0%	14.025	14.025.000	100,0%

Em 2021 a Controladora Ical Indústria de Calcinção Ltda utilizou-se de saldo acumulado de Adiantamentos para futuro aumento de capital e promoveu a integralização de R\$10.000 mil no capital social da Empresa.

- MINERAÇÃO JOÃO PESSOA LTDA.:

Capital social

O capital subscrito e integralizado é de R\$ 32.130 (trinta e dois milhões cento e trinta mil reais), representado por 32.130.000 quotas que, em 31 de dezembro, estão distribuídas entre os sócios da seguinte forma:

	31/12/2021			31/12/2020		
	Capital (R\$ mil)	Quotas	%	Capital (R\$ mil)	Quotas	%
ICAL - Indústria de Calcinção Ltda. União Adm.	32.129	32.129	100,00%	32.129	32.129	100,00%
Participação e Invest. S/A	1	1	0,00%	1	1	0,00%
	32.130	32.130	100,00%	32.130	32.130	100,00%

- MINERAÇÃO MONTREAL LTDA.:

Capital social

O capital subscrito integralizado é de R\$ 14.000 (Quatorze milhões de reais) representado por 14.000.000 quotas que em 31 de dezembro de 2021 estão distribuídas entre os cotistas da seguinte forma:

	31/12/2021			31/12/2020		
	Capital (R\$ mil)	Quotas	%	Capital (R\$ mil)	Quotas	%
ICAL - Indústria de Calcinção	13.999	13.999	100,0%	13.999	13.999	100,0%
União Adm. Participação e Invest. S/A	1	1	0,0%	1	1	0,0%
	14.000	14.000	100,0%	14.000	14.000	100,0%

- PYLA PEDREIRA YOLITA LTDA.:

Capital social

O capital subscrito e integralizado de R\$14.036 (Quatorze milhões e trinta e seis mil reais) é representado por 14.036.000 quotas, no valor nominal de R\$1,00 (um real) cada, distribuídas entre os sócios da seguinte forma:

	31/12/2021			31/12/2020		
	Capital (R\$ mil)	Quotas	%	Capital (R\$ mil)	Quotas	%
ICAL - Indústria de Calcinção.	14.036	14.036.000	100,0%	14.036	14.036.000	100,0%
	14.036	14.036.000	100,0%	14.036	14.036.000	100,0%



- USIBRITA LTDA.:

Capital social

O capital subscrito integralizado de R\$15.000 (Quinze milhões de reais) é representado por 15.000.000 quotas que estão distribuídas entre os cotistas da seguinte forma:

	31/12/2021			31/12/2020		
	Capital (R\$ mil)	Quotas	%	Capital (R\$ mil)	Quotas	%
ICAL - Indústria de Calcinação	15.000	14.999.999	100,00%	15.000	14.999.999	100,00%
União Adm. Participação e Invest. S/A	-	1	0,00%	-	1	0,00%
	15.000	15.000.000	100%	15.000	15.000.000	100%

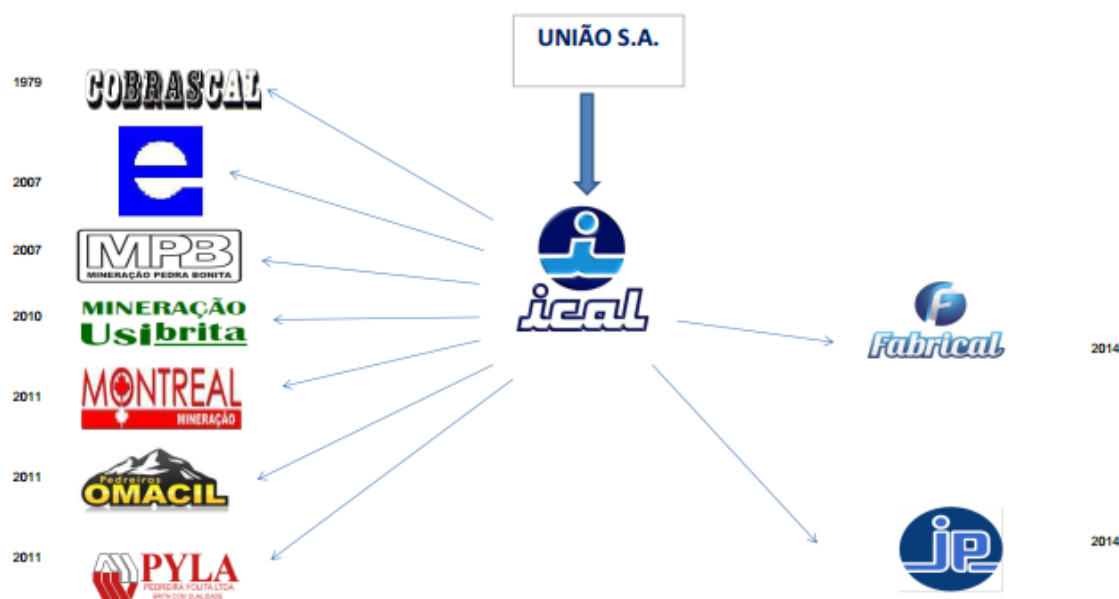
- MINERAÇÃO PEDRA BONITA LTDA.:

Capital social

Em 31 de dezembro de 2021 e 2020, o capital social de R\$11.214.930,00 totalmente integralizado é composto por 7.476.620 quotas com valor nominal de R\$1,50. A composição do capital social pode ser assim demonstrada:

	31/12/2021			31/12/2020		
	Capital (R\$ mil)	Quotas	%	Capital (R\$ mil)	Quotas	%
ICAL Indústria de Calcinação Ltda.	11.215	7.476.620	100%	1.500	1.000.000	100%
	11.215	7.476.620	100%	1.500	1.000.000	100%

Em 2021, para propiciar o início das atividades de produção de calcário agrícola em sua nova filial localizada no município de Pains-MG, a controladora local Indústria de Calcinação Ltda realizou aportes de capital utilizando-se de equipamentos e Instalações Industriais (R\$1.573 mil) bem como estoques de calcários calcíticos dolomíticos e cales extintas (R\$6.823 mil) localizadas em sua filial também localizada na mesma cidade além de outros aportes em recursos e ativos industriais no valor R\$1.319 mil, completando assim R\$9.715 mil integralizados no exercício.



ATIVOS DO GRUPO ICAL

Em 31/08/2022, os ativos do Grupo ICAL consolidados são constituídos em 87% pelo grupo de contas do Ativo Não Circulante:

Ativo (Consolidado) R\$ mil	ICAL	USIBRITA	PYLA	UNIÃO	PEDRA BONITA	OMACIL	MONTREAL	JOÃO PESSOA	FABRICAL	EIMCAL	COBRASCAL	Consolidado	Percentual
Ativo Circulante	218.121	3.477	5.064	2	9.832	4.905	9.731	3	13.751	14.042	562	279.491	13%
Ativo Não Circulante	1.141.292	27.691	11.418	313.411	16.370	19.716	37.422	7.164	187.535	101.980	1.279	1.865.279	87%
TOTAL	1.359.413	31.168	16.482	313.413	26.202	24.622	47.154	7.167	201.286	116.022	1.842	2.144.770	100%

A seguir a composição do Ativo Não Circulante consolidado para todas as empresas do Grupo ICAL em 31/08/2022:

Ativo Não Circulante (Consolidado) R\$ mil	ICAL	USIBRITA	PYLA	UNIÃO	PEDRA BONITA	OMACIL	MONTREAL	JOÃO PESSOA	FABRICAL	EIMCAL	COBRASCAL	Consolidado	Percentual
Adiantamentos futuros para aumento do capital	16.791	-	-	-	-	-	-	-	-	-	-	16.791	1%
Estoques	4.196	1.011	331	-	-	-	-	-	-	-	-	5.538	0%
Depósitos judiciais	7.749	280	563	510	6	152	417	-	60	1.063	108	10.908	1%
Impostos e contribuições a recuperar	6.071	-	-	-	17	-	-	-	-	1.661	37	7.786	0%
Saldos a receber com partes relacionadas	15.303	-	-	1.047	11.422	-	-	1.069	-	34.454	-	63.294	3%
Outros Ativos	3.387	-	-	-	0	-	-	-	0	8	1	3.396	0%
Propriedades para investimentos	285.169	-	-	-	-	-	-	-	-	-	-	285.169	15%
Investimentos	334.099	-	-	311.854	-	-	-	-	-	0	-	645.953	35%
Imobilizado	442.360	24.063	10.480	-	4.887	19.534	36.798	2.372	137.267	43.272	997	722.029	39%
Intangível	26.167	2.337	44	-	38	30	207	3.723	50.209	21.522	136	104.414	6%
TOTAL	1.141.292	27.691	11.418	313.411	16.370	19.716	37.422	7.164	187.535	101.980	1.279	1.865.279	100%

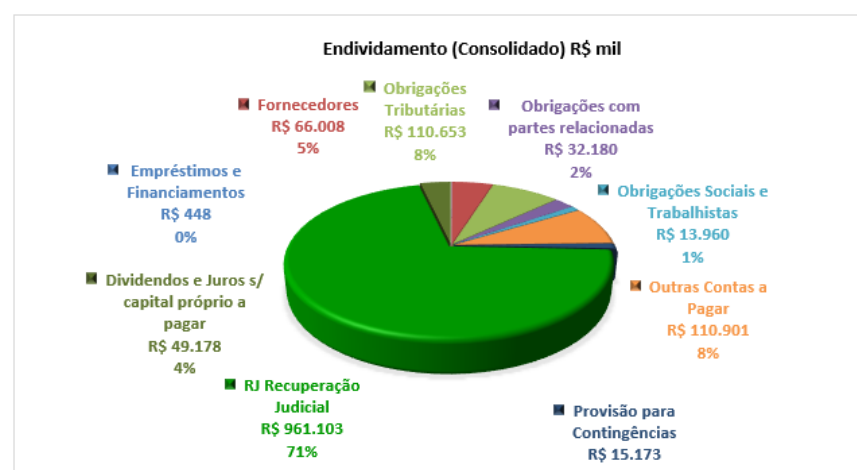
Maiores comentários sobre o Ativo das Recuperandas foram efetuados no Relatório Mensal de Atividades de Dezembro/2021.



ENDIVIDAMENTO

O Endividamento total das Recuperandas consolidado é composto principalmente em 71% pelo saldo de Recuperação RJ, seguido em 8% pelas Obrigações Tributárias, em 2% pelas Obrigações com Partes Relacionadas e em 19% por outras obrigações.

Endividamento (Consolidado) R\$ mil	ICAL	USIBRITA	PYLA	UNIÃO	PEDRA BONITA	OMACIL	MONTREAL	JOÃO PESSOA	FABRICAL	EIMCAL	COBRASCAL	Consolidado
Empréstimos e Financiamentos	-	-	-	-	-	R\$ 448	-	-	-	-	-	R\$ 448
Fornecedores	R\$ 58.300	R\$ 732	R\$ 618	-	-	R\$ 598	R\$ 1.642	0	R\$ 1.787	R\$ 2.282	R\$ 49	R\$ 66.008
Obrigações Tributárias	R\$ 61.575	R\$ 1.321	R\$ 5.299	R\$ 137	-	R\$ 5.463	R\$ 6.416	R\$ 5	R\$ 3.305	R\$ 26.917	R\$ 215	R\$ 110.653
Obrigações com partes relacionadas	-	R\$ 1.800	R\$ 2.054	R\$ 15.303	-	R\$ 8.118	R\$ 1.901	132	R\$ 569	-	R\$ 2.302	R\$ 32.180
Obrigações Sociais e Trabalhistas	R\$ 9.483	R\$ 547	R\$ 515	-	-	R\$ 458	R\$ 672	-	R\$ 957	R\$ 1.321	R\$ 9	R\$ 13.960
Outras Contas a Pagar	R\$ 106.821	R\$ 347	R\$ 444	-	831	R\$ 165	R\$ 596	-	R\$ 842	R\$ 848	R\$ 7	R\$ 110.901
Provisão para Contingências	R\$ 8.592	-	-	R\$ 156	R\$ 3.776	R\$ 127	R\$ 376	R\$ 727	R\$ 52	R\$ 185	R\$ 1.181	R\$ 15.173
RJ Recuperação Judicial	R\$ 790.618	R\$ 720	R\$ 373	R\$ 35	181	R\$ 1.322	R\$ 1.498	R\$ 173	R\$ 158.538	R\$ 6.192	R\$ 1.453	R\$ 961.103
Dividendos e Juros s/ capital próprio a pagar	R\$ 10.585	-	-	R\$ 38.593	-	-	-	-	-	-	-	R\$ 49.178
TOTAL	R\$ 1.045.974	R\$ 5.468	R\$ 9.303	R\$ 54.225	R\$ 4.789	R\$ 16.698	R\$ 13.101	R\$ 1.036	R\$ 166.049	R\$ 37.745	R\$ 5.216	R\$ 1.359.604



Maiores comentários sobre o Endividamento das Recuperandas foram efetuados no Relatório Mensal de Atividades de Dezembro/2021.



INFORMAÇÕES E ÍNDICES FINANCEIROS - ICAL INDÚSTRIA DE CALCINAÇÃO LTDA.

Apresentação do Balanço Patrimonial da ICAL INDÚSTRIA DE CALCINAÇÃO LTDA em 31 de agosto de 2022 comparativo a mês anterior (*não auditado*):

ATIVO						PASSIVO					
	31/08/2022	V%	H%	31/07/2022	V%		31/08/2022	V%	H%	31/07/2022	V%
CIRCULANTE	218.121	16%	18%	185.506	14%	CIRCULANTE	162.159	12%	13%	143.484	11%
Caixa e equivalentes de caixa	3.531	0%	-52%	7.358	1%	Fornecedores	58.300	4%	52%	38.362	3%
Instrumentos financeiros	715	0%	0%	715	0%	Impostos e Contribuições a Recolher	5.329	0%	1%	5.273	0%
Clientes	40.472	3%	-28%	56.392	4%	Parcelamentos fiscais	28.269	2%	-4%	29.493	2%
Estoques	120.219	9%	61%	74.521	6%	Remunerações e encargos sociais	9.483	1%	5%	9.031	1%
Impostos e contribuições a recuperar	52.757	4%	15%	45.962	3%	RJ Recuperação Judicial	1.517	0%	-20%	1.906	0%
Outros ativos	427	0%	-23%	557	0%	Outros Passivos Circulantes - Credores	10.585	1%	0%	10.596	1%
						Outras contas a pagar	48.676	4%	0%	48.823	4%
NÃO CIRCULANTE	1.141.292	84%	1%	1.130.475	86%	NÃO CIRCULANTE	883.815	65%	1%	870.963	66%
Adiantamentos futuros para aumento do capital	16.791	1%	-20%	21.046	2%	Parcelamentos fiscais	27.977	2%	-1%	28.215	2%
Depósitos Judiciais	7.749	1%	0%	7.778	1%	Provisão para contingências	8.592	1%	1%	8.533	1%
Impostos e contribuições a recuperar	6.071	0%	9%	5.546	0%	Partes Relacionadas	54.065	4%	31%	41.122	3%
Estoques	4.196	0%	0%	4.196	0%	RJ Recuperação Judicial	789.102	58%	0%	789.013	60%
Saldos a receber com partes relacionadas	15.303	1%	0%	15.273	1%	IRPJ/CSLL Diferidos Líquidos	4.079	0%	0%	4.079	0%
Outros Ativos	3.387	0%	0%	3.387	0%						
Propriedades para investimentos	285.169	21%	0%	285.169	22%	PATRIMÔNIO LÍQUIDO	313.439	23%	4%	301.534	23%
Investimentos	334.099	25%	3%	323.645	25%	Capital social	520.630	38%	0%	520.630	40%
Imobilizado	442.360	33%	1%	438.268	33%	Reserva de avaliação patrimonial	65.347	5%	0%	65.347	5%
Intangível	26.167	2%	0%	26.167	2%	Resultados Abrangentes	(14.440)	-1%	0%	(14.440)	-1%
						Prejuízos acumulados	(311.310)	-23%	0%	(311.310)	-24%
						Resultado do exercício	53.212	4%	29%	41.307	3%
TOTAL DO ATIVO	1.359.413	100%	3%	1.315.981	100%	TOTAL DO PASSIVO	1.359.413	100%	3%	1.315.981	100%

Análise do Ativo

Em 31 de agosto de 2022, o Ativo da Recuperanda possui como principal componente o Ativo Não Circulante que representa 84% do Ativo total.



O Ativo Circulante é composto principalmente pelas contas de Estoques e Impostos e Contribuições a Recuperar que representam 74% do total deste grupo.

Já o Ativo Não Circulante possui 25% dos saldos representados pelas Propriedades para Investimentos; 29% por Investimentos; 39% pelo Imobilizado e 2% pelo Intangível. As demais contas representam 5% do total deste grupo do Ativo.

Maiores comentários sobre a composição do Ativo foram efetuados no tópico “Ativos do Grupo ICAL” do Relatório Mensal de Atividades de dezembro/2021.

As principais variações ocorridas nos saldos do Ativo no período em análise foram observadas nas seguintes contas:

- Clientes: Em agosto/2022 houve redução de 28%, provocado principalmente pela redução do faturamento no período e pelas operações de antecipação de recebíveis.
- Estoques: Em agosto/2022, foi registrada um aumento de 61%, devido a compra estratégica de combustíveis para fornos e a antecipação de recursos para fornecimentos posteriores de combustíveis de modo a suportar as operações da Empresa nos próximos 4 ou 5 meses.
- Investimentos: Em agosto/2022 houve aumento de 3%, devido a efeitos positivos de equivalências em controladas.

Ressalta-se que a Recuperanda apresentou os comentários sobre as principais variações ocorridas nas demonstrações financeiras, através do relatório “Análise de Balancete Contábil – Agosto/2022”, encaminhado através de e-mail datado em 07/11/2022.

Análise do Passivo

Em 31 de agosto de 2022, o Passivo da Recuperanda é composto em 12% pelas obrigações a curto prazo (Passivo Circulante); em 65% pelas obrigações a longo prazo (Passivo Não Circulante); e em 23% pelo Patrimônio Líquido.

Os saldos em Recuperação Judicial representam 76% do total das exigibilidades.



O Patrimônio Líquido é composto por: Capital Social em R\$ 520.630 mil; Reserva de Avaliação Patrimonial R\$ 65.347 mil; Resultados Abrangentes negativo em R\$ 14.440 mil; prejuízo acumulados em R\$ 311.310 mil e lucro do exercício até a data-base R\$ 53.212 mil.

Maiores comentários sobre a composição do Passivo foram efetuados no tópico “Endividamento” do Relatório Mensal de Atividades de dezembro/2021.

As principais variações ocorridas nos saldos do Passivo no período em análise foram observadas nas seguintes contas:

- Fornecedores: Em agosto/2022 o saldo aumentou em 52%, R\$ 19.938 mil maior em relação ao mês anterior, devido a compra a prazo de combustíveis para fornos numa proporção estratégica capaz de sustentar a operação pelos cinco meses seguintes. Adicionalmente outros lotes de fornecimento de combustíveis tiveram seu vencimento prorrogado de modo a se equacionar o fluxo de caixa nos períodos seguintes a antecipação para compra de coque.

- RJ Recuperação Judicial: Em agosto/2022 ocorreu a liquidação de mais uma parcela relativa aos créditos trabalhistas listados na Recuperação Judicial da Empresa, reduzindo assim o saldo comparativo no curto prazo em 20%, que significou R\$ 389 mil a menos que o mês anterior.

Ressalta-se que a Recuperanda apresentou os comentários sobre as principais variações ocorridas nas demonstrações financeiras, através do relatório “Análise de Balancete Contábil – Agosto/2022”, encaminhado através de e-mail datado em 07/11/2022.

Considerações

A Recuperanda apresentou as considerações sobre movimentações que refletem no Balanço Patrimonial no período em análise, através do relatório “Análise de Balancete Contábil – Agosto/2022”, encaminhado através de e-mail datado em 07/11/2022:

Patrimônio Líquido: Exceto pelos efeitos decorrentes do resultado acumulado no exercício, não ocorreram no período em análise mutações do patrimônio líquido na Empresa.

Imobilizados e Intangíveis: Exceto pela depreciação normal do mês, a composição dos ativos imobilizados e intangíveis na empresa permanece semelhante ao apresentado no período comparativo.



Funcionários: Conforme dados informados no Cadastro Geral de Empregados e Desempregados- CAGED o quadro funcional da empresa pode ser assim resumido.

EMPRESA	JULHO	AGOSTO
ICAL	544	552

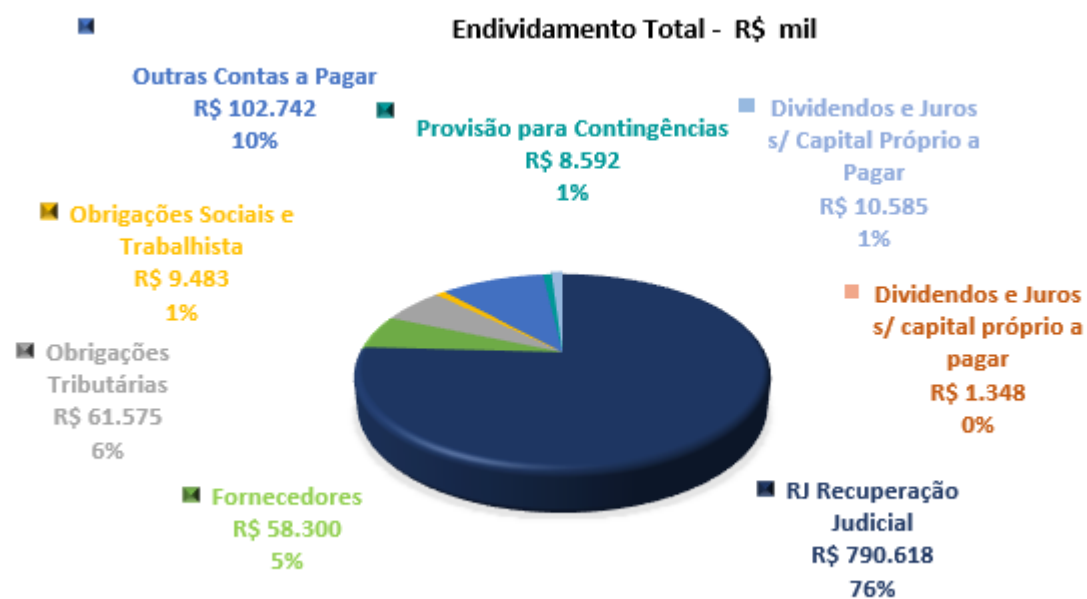
- *Aging list*: Segue a composição da carteira de clientes por idade dos recebíveis:

	Ical	
	ago-22	jul-22
A vencer (circulante)	38.491	51.599
Vencidos até 30 dias	1.410	4.296
Vencidos de 31 a 90 dias	921	1.225
Vencidos de 91 a 180 dias	526	132
Vencidos de 181 a 360 dias	453	484
Vencidos acima de 360 dias	50	35
	<u>41.851</u>	<u>57.771</u>
Ajuste ao valor recuperável	<u>(1.379)</u>	<u>(1.379)</u>
Total	<u><u>40.472</u></u>	<u><u>56.392</u></u>



ENDIVIDAMENTO TOTAL

Em 31 de agosto de 2022, o endividamento da Recuperanda é composto em 76% por Recuperação Judicial; seguido de 6% de Obrigações Tributárias; as demais contas a pagar representam 18% do endividamento total.



Análise do Resultado do Exercício

Apresentação da Demonstração do Resultado do Exercício da ICAL INDÚSTRIA DE CALCINAÇÃO LTDA em 31 de agosto de 2022 comparativo ao mês anterior (*não auditado*):

	Demonstração do Resultado									
	Resultado Mensal					Resultado Anual Acumulado				
	31/08/2022	V%	H%	31/07/2022	V%	31/08/2022	V%	H%	31/12/2021	V%
RECEITA OPERACIONAL LÍQUIDA	44.485	100%	-8%	48.140	100%	356.389	100%	-8%	385.781	100%
Custos dos Produtos Vendidos	(35.114)	-79%	-11%	(39.423)	-82%	(242.340)	-68%	-4%	(253.222)	-66%
RESULTADO BRUTO	9.371	21%	8%	8.717	18%	114.048	32%	-14%	132.559	34%
DESPESAS OPERACIONAIS										
Administrativas e gerais, pessoal, tributárias	(6.593)	-15%	13%	(5.815)	-12%	(52.141)	-15%	-28%	(72.299)	-19%
Resultado com Equivalência Patrimonial	10.454	23%	31%	7.978	17%	40.016	11%	2%	39.234	0%
Ajuste a Valor Justo PPI	-	0%	0%	-	0%	-	0%	-100%	13.399	0%
Outras (despesas) receitas operacionais líquidas	(305)	-1%	-105%	5.618	12%	(1.167)	0%	-83%	(7.001)	-2%
Total Despesas Operacionais	3.555	8%	-54%	7.781	16%	(13.292)	-4%	-50%	(26.667)	-7%
Custos e despesas operacionais sobre receita líquida	71%			66%		72%			73%	
RESULTADO OPERACIONAL ANTES DO RESULTADO FINANCEIRO	12.926	29%	-22%	16.497	34%	100.757	28%	-5%	105.892	27%
Receita financeira	15	0%	-42%	26	0%	769	0%	-35%	1.174	0%
Despesa Financeira	(1.036)	-2%	-51%	(2.105)	-4%	(47.340)	-13%	22%	(38.945)	-10%
LUCRO (PREJUÍZO) ANTES DA CSLL E IRPJ	11.905	27%	-17%	14.419	30%	54.185	15%	-20%	68.122	18%
Provisão para Contribuição Social e IRPJ	-	0%	100%	-	0%	(973)	0%	-94%	(16.221)	-4%
LUCRO (PREJUÍZO) LÍQUIDO DO PERÍODO	11.905	27%	-17%	14.419	30%	53.212	15%	3%	51.900	13%

O Resultado de 31 de agosto de 2022 apurou lucro líquido de R\$ 11.905 mil, contra lucro líquido no mês anterior no valor de R\$ 14.419 mil. Já no acumulado em 2022 houve lucro líquido de R\$ 53.212 mil.



O Resultado Bruto registrou 21% das receitas líquidas de vendas em 31 de agosto de 2022 contra 18% do mês anterior.

Os custos e despesas operacionais representam 71% da receita líquida em 31 de agosto de 2022 contra 66% do mês anterior.

As principais variações nas contas de resultado foram observadas nas seguintes contas:

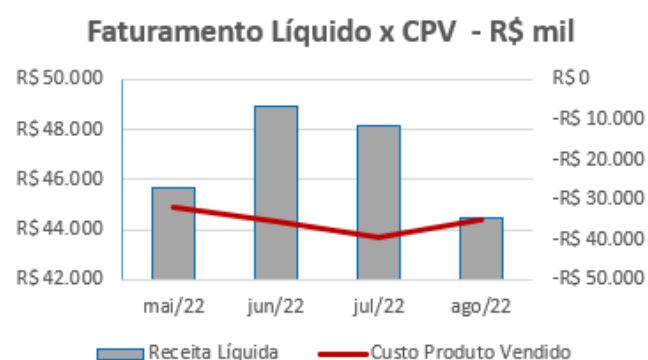
- Receitas de vendas x Custos produtos vendidos: Em agosto/2022 as receitas de vendas líquidas registraram redução de 8% devido à redução pontual de cotas do principal cliente siderúrgico, enquanto os custos dos produtos vendidos reduziram em 11% devido a gestão do mix de combustíveis nas plantas e menores custos com manutenções e locações. O reflexo foi sentido na melhora da margem bruta que foi de 21% no mês atual contra 18% no mês anterior.
- Equivalência Patrimonial: Em agosto/2022 houve aumento de 31% devido a melhoras no resultado das controladas Fabrical, Eimcal e Usibrita.
- Outras Receitas (Despesas) Operacionais: Em agosto/2022 as outras despesas operacionais retornaram à normalidade enquanto no período anterior houve a reversão e reclassificação de efeitos de inventário relacionados a baixa de rejeitos da moagem de combustíveis.
- Despesa Financeira: Em agosto/2022 houve redução em 51%, devido em especial a atualização no mês anterior das dívidas da Opção de pagamento "B" do Plano de Recuperação Judicial.

Ressalta-se que a Recuperanda apresentou os comentários sobre as principais variações ocorridas nas demonstrações financeiras, através do relatório "Análise de Balancete Contábil – Agosto/2022", encaminhado através de e-mail datado em 07/11/2022.

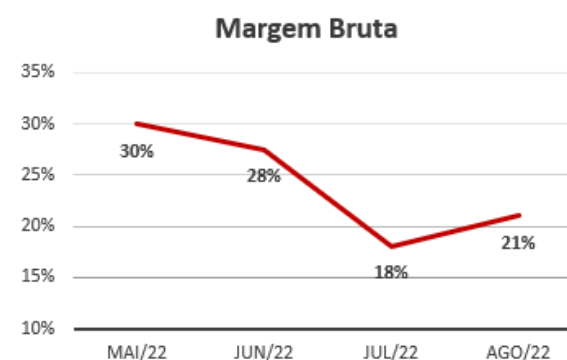


EVOLUÇÃO DAS CONTAS DE RESULTADO

Observa-se evolução no faturamento líquido em linha com a evolução do custo do produto vendido:



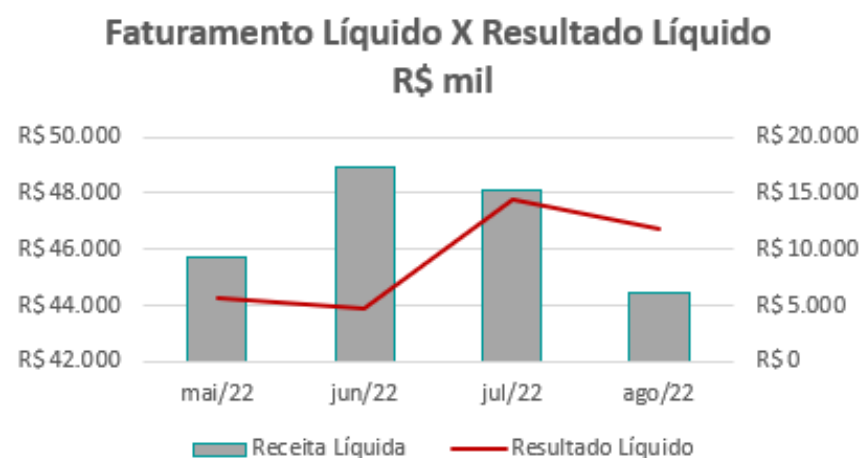
A evolução da margem bruta demonstra que a Recuperanda vem praticando preços de vendas superiores aos custos, sem margem negativa:



Observa-se redução das despesas financeiras em maio e junho quando comparadas ao faturamento líquido:



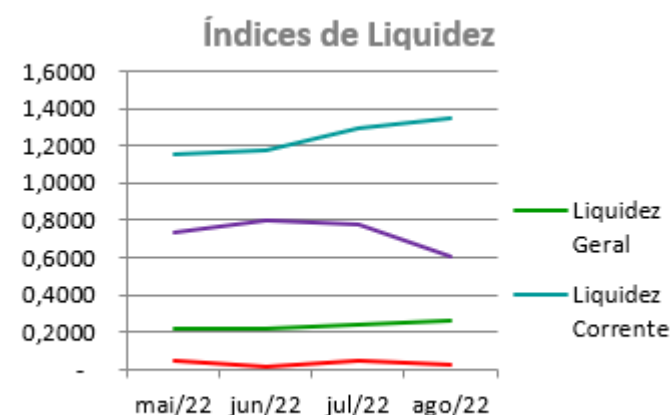
As variações no resultado líquido acompanharam a receita líquida mensal, distorcendo em junho:



ANÁLISE FINANCEIRA

Índices de Liquidez

ÍNDICES PARA ANÁLISE FINANCEIRA	mai/22	jun/22	jul/22	ago/22
Liquidez Geral	0,2193	0,2228	0,2393	0,2597
Liquidez Corrente	1,1492	1,1731	1,2929	1,3451
Liquidez Seca	0,7357	0,7970	0,7735	0,6037
Liquidez imediata	0,0492	0,0179	0,0513	0,0218



Liquidez geral – Indica a capacidade de pagamento de obrigações de curto e longo prazo, com recursos ativos também de curto e longo prazo, não sendo considerados os ativos fixos. O índice inferior a R\$ 1,00, demonstra que a empresa não se encontra em condições favoráveis, uma vez que, não possui recursos suficientes para liquidar suas obrigações.

Liquidez corrente – Indica a disponibilidade de recursos de curto prazo para pagamentos de dívidas também de curto prazo. O índice superior a R\$ 1,00, demonstra que a Recuperanda apresenta alguma folga financeira para cumprir com suas obrigações utilizando seus recursos de curto prazo para liquidar suas obrigações também de curto prazo.

Liquidez seca - Índice que é, ainda, mais conservador por excluir, do ativo circulante, os estoques. Tomam-se como base os itens monetários e que possuem prazo certo de recebimento para medir a situação financeira da empresa. O índice inferior a R\$ 1,00, demonstra que a Recuperanda necessita melhorar sua capacidade de geração de caixa para honrar com suas obrigações de curto prazo, sem necessitar captar recursos de terceiros.

Liquidez Imediata - Índice considera apenas caixa, saldos bancários e aplicações financeiras de liquidez imediata para quitar as obrigações de curto prazo. A Recuperanda apresenta este índice baixo, não havendo disponibilidade suficiente para quitar a cada R\$ 1,00 de dívida. Para efeito de análise, trata-se de um índice sem muito realce, uma vez que as obrigações vencem em datas variadas, embora de curto prazo (1 a 360 dias).

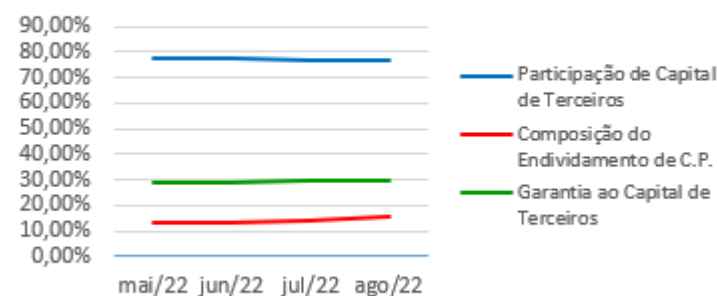


ANÁLISE FINANCEIRA

Indicadores de Estrutura de Capital

ÍNDICES DE ENDIVIDAMENTO	mai/22	jun/22	jul/22	ago/22
Participação de Capital de Terceiros	77,77%	77,58%	77,09%	76,94%
Composição do Endividamento de C.P.	13,06%	13,31%	14,14%	15,50%
Garantia ao Capital de Terceiros	28,58%	28,89%	29,72%	29,97%

Indicadores de Estrutura de Capital



Participação de Capital de Terceiros - Indica qual a “dependência” dos negócios em relação a recursos de terceiros (bancos, fornecedores, recursos trabalhistas, tributários etc.). Uma participação próxima a 100% denota extrema dependência de capital de terceiros para a geração de lucros. O ideal é que esta participação seja igual ou inferior a 60%.

Composição do Endividamento de CP – Indica a representatividade das obrigações de curto prazo em relação às obrigações totais da Recuperanda.

Garantia ao capital de terceiros – Indica a proporção entre o Capital Próprio e o Capital de Terceiros, ou seja, demonstra a política de obtenção e aplicação de recursos adotada pela empresa. O resultado indica o comportamento do patrimônio líquido (recursos próprios) em relação ao capital de terceiros.



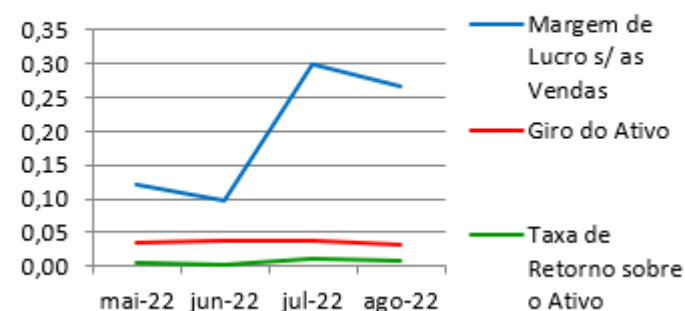
ANÁLISE ECONÔMICA

Os índices econômicos mostram qual a rentabilidade dos capitais investidos, ou seja, quanto rendeu os investimentos, identificando o grau de êxito econômico da empresa.

Índices de Rentabilidade

Índices de Rentabilidade	mai-22	jun-22	jul-22	ago-22
Margem de Lucro s/ as Vendas	0,12	0,10	0,30	0,27
Giro do Ativo	0,04	0,04	0,04	0,03
Taxa de Retorno sobre o Ativo	0,00	0,00	0,01	0,01

Índices de Rentabilidade



Margem de lucro sobre vendas (Rentabilidade líquida das vendas) - Indica quanto à empresa obtém de lucro, para cada 100 unidades monetárias vendidas. O resultado superior ou igual a 1 indica que a Recuperanda vem operando seu faturamento com margem de lucro positiva. O resultado inferior a 1 indica uma condição desfavorável, uma vez que, a margem de vendas praticada não é suficiente para cobrir suas atividades operacionais.

Giro do ativo - Indica o volume de vendas praticado pela empresa em relação ao capital total investido, ou seja, mensura a eficiência na utilização do ativo para a geração de receitas. Mostra quantas vezes o ativo girou no período. Geralmente, o valor do giro do ativo pode variar entre zero e infinito. Entretanto, valores entre 0,5 a 5 são mais comuns, resultados inferiores a esse intervalo, mostra o baixo giro do ativo.

Taxa de Retorno sobre o Ativo - Representa o retorno que o ativo total investido oferece. É a relação entre a quantidade de dinheiro ganho (ou perdido) como resultado de um investimento e a quantidade de dinheiro investido. O resultado superior ou igual a 1 indica que a Recuperanda vem conseguindo obter retorno superior ou igual ao total investido.



ANÁLISE DINÂMICA

Em consonância com as Demonstrações Contábeis apresentadas pela Recuperanda em 31 de agosto de 2022, demonstram-se abaixo, os números apurados dos valores de Necessidade de Capital de Giro –NCG, Capital de giro – CDG e Tesouraria – T, através da utilização das seguintes equações:

$NCG - \text{Necessidade de capital de giro} = \text{Ativo Operacional} - \text{Passivo Operacional}$

$CDG - \text{Capital de Giro} = \text{Passivo Não Circulante} - \text{Ativo Não Circulante}$

$T - \text{Tesouraria} = \text{Ativo Financeiro} - \text{Passivo Financeiro}$

Demonstram-se abaixo, os números apurados dos valores de:

Necessidade de Capital de Giro (NCG) – “É quando, no ciclo financeiro, as saídas de caixa ocorrem antes das entradas de caixa, o ativo operacional é maior que o passivo operacional e a empresa cria uma necessidade de aplicação permanente de fundos. Quando está negativa, a NCG demonstra que o passivo operacional se tornou maior que o ativo operacional, constituindo-se em fontes de fundos para a empresa.”

Capital de Giro (CDG) - “É utilizado para financiar a NCG, financiar aplicações permanentes, como terrenos, edifícios, máquinas, imobilizações financeiras e certos itens do realizável a longo prazo. O CDG negativo demonstra que o ativo permanente é maior que o passivo permanente, significando que a empresa financia parte de seu ativo permanente com fundos de curto prazo.”

Tesouraria (T) - demonstra se a Recuperanda vem buscando o equilíbrio financeiro para oferecer auxílio ao Capital de Giro (CDG). A Tesouraria (T) negativa informa que a Recuperanda se encontra em “efeito tesoura”, isso ocorre quando o recurso Disponível do Ativo, não é suficiente para cobrir a NCG, sendo necessário buscar recursos de terceiros para liquidar suas operações de curto prazo, uma vez que, o CDG (capital próprio) tem pouco contribuído para sanar seu endividamento total.



Graficamente, a situação financeira é a seguinte:

R\$ mil	<u>31/07/2022</u>	<u>31/08/2022</u>	<u>31/07/2022</u>	<u>31/08/2022</u>
CDG				
Ativo não circulante	1.130.475	1.141.292		
Passivo não circulante	1.172.497	1.197.254		
	42.022	55.961	(+)	(+)
NCG				
Ativo operacional	177.433	213.875		
Passivo operacional	143.484	162.159		
	33.949	51.716	(+)	(+)
T				
Ativo financeiro	8.073	4.246		
Passivo financeiro	-	-		
	8.073	4.246	(+)	(+)

Utilizando o Modelo de Fleuriet, foram consideradas as seguintes possibilidades de classificações dos tipos de estrutura e situação financeira, sendo esses tipos adotados pela perícia para análise da Recuperanda:

TIPOS DE ESTRUTURAS E SITUAÇÃO FINANCEIRA				
TIPO	CDG	NCG	T	SITUAÇÃO
I	(+)	(-)	(+)	EXCELENTE
II	(+)	(+)	(+)	SÓLIDA
III	(+)	(+)	(-)	INSATISFATÓRIA
IV	(-)	(-)	(+)	ALTO RISCO
V	(-)	(-)	(-)	MUITO RUIM
VI	(-)	(+)	(-)	PÉSSIMA

No período em análise atual, verificou-se que a situação financeira da Recuperanda está classificada como Tipo II – Sólida, justificada pelo saldo de capital de giro, pois os recursos de longo prazo investidos garantiram a continuidade de uma Tesouraria (T) favorável, sendo suficientes para cobrir a necessidade de capital de giro (NCG).



Conclusão

Das análises dos registros contábeis da ICAL INDÚSTRIA DE CALCINAÇÃO LTDA foi verificado lucro líquido mensal em 31 de agosto de 2022 de R\$ 11.905 mil e lucro líquido acumulado até a referida data de R\$ 53.212 mil.

O principal representante das obrigações da Recuperanda são os Créditos em Recuperação Judicial no montante de R\$ 790.618 mil que equivalem a 76% da totalidade das exigibilidades da empresa. O Patrimônio Líquido registra saldo de R\$ 313.439 mil.

O gerenciamento do capital de giro está favorável proporcionando um saldo de tesouraria positiva, o que demonstra que a empresa tem utilizado recursos de longo prazo para o financiamento de seu ciclo operacional.



INFORMAÇÕES E ÍNDICES FINANCEIROS - USIBRITA LTDA.

Apresentação do Balanço Patrimonial da USIBRITA LTDA em 31 de agosto de 2022 comparativo ao mês anterior (*não auditado*):

ATIVO						PASSIVO					
	31/08/2022	V%	H%	31/07/2022	V%		31/08/2022	V%	H%	31/07/2022	V%
CIRCULANTE	3.477	11%	-15%	4.101	13%	CIRCULANTE	2.677	9%	-13%	3.088	10%
Caixa e equivalentes de caixa	58	0%	4%	56	0%	Fornecedores	732	2%	-33%	1.089	3%
Clientes	2.323	7%	-16%	2.765	9%	Impostos e contribuições a recolher	465	1%	7%	434	1%
Estoques	1.074	3%	-14%	1.251	4%	Parcelamentos fiscais	320	1%	1%	318	1%
Outros ativos	22	0%	-25%	29	0%	Remunerações e encargos sociais	547	2%	1%	541	2%
						RJ Recuperação Judicial	266	1%	0%	265	1%
						Outras contas a pagar	347	1%	-21%	441	1%
NÃO CIRCULANTE	27.691	89%	0%	27.633	87%	NÃO CIRCULANTE	2.791	9%	-21%	3.530	11%
Estoques	1.011	3%	0%	1.011	3%	IPRJ/ CSSL diferidos líquidos	110	0%	0%	110	0%
Depósitos Judiciais	280	1%	0%	280	1%	RJ Recuperação Judicial	455	1%	0%	454	1%
Imobilizado	24.063	77%	0%	23.981	76%	Parcelamentos Fiscais	426	1%	-5%	448	1%
Intangível	2.337	7%	-1%	2.361	7%	Partes Relacionadas	1.800	6%	-28%	2.518	8%
						PATRIMÔNIO LÍQUIDO	25.700	82%	2%	25.116	79%
						Capital social	15.000	48%	0%	15.000	47%
						Reserva de avaliação patrimonial	429	1%	0%	429	1%
						Reservas de lucros	9.851	32%	0%	9.851	31%
						Resultado do exercício	419	1%	-355%	(165)	-1%
TOTAL DO ATIVO	31.168	100%	-2%	31.734	100%	TOTAL DO PASSIVO	31.168	100%	-2%	31.734	100%

Análise do Ativo

Em 31 de agosto de 2022, o Ativo da Recuperanda possui como principal componente o Ativo Não Circulante que representa 89% do Ativo total.



O Ativo Circulante é constituído principalmente pela conta de Clientes que representa 67% deste grupo. Já os Estoques representam 31% do total deste grupo. Esta conta também mantém saldo no longo prazo, sendo 4% do total do Ativo Não Circulante.

O principal componente do Ativo Não Circulante é o Imobilizado que representa 87% do total deste grupo do Ativo. Já o Intangível representa 8% do mesmo grupo.

Maiores comentários sobre a composição do Ativo foram efetuados no tópico “Ativos do Grupo ICAL” do Relatório Mensal de Atividades de dezembro/2021.

Não ocorreram variações significativas nos saldos do Ativo no período em análise.

Análise do Passivo

Em 31 de agosto de 2022, o Passivo da Recuperanda é composto em 9% pelas obrigações a curto prazo (Passivo Circulante); em 9% pelas obrigações a longo prazo (Passivo Não Circulante); e em 82% pelo Patrimônio Líquido.

As obrigações tributárias, representadas pelas contas de Impostos e Contribuições a Recolher e Parcelamentos Fiscais, compõem 24% do total das exigibilidades.

O Patrimônio Líquido é composto por: Capital Social em R\$ 15.000 mil; Reserva de Avaliação Patrimonial em R\$ 429 mil; Reserva de Lucros em R\$ 9.851 mil e lucro do exercício até a data-base em R\$ 419 mil.

Maiores comentários sobre a composição do Passivo foram efetuados no tópico “Endividamento” do Relatório Mensal de Atividades de dezembro/2021.

A principal variação observada no período em análise ocorreu na conta de Partes Relacionadas que em agosto/2022 registrou redução de 28%, devido a devolução de recursos para a controladora Ical.



Considerações

A Recuperanda apresentou as considerações sobre movimentações que refletem no Balanço Patrimonial no período em análise, através do relatório “Análise de Balancete Contábil – Agosto/2022”, encaminhado através de e-mail datado em 07/11/2022:

Patrimônio Líquido: Exceto pelos efeitos decorrentes do resultado acumulado no exercício, não ocorreram no período em análise mutações do patrimônio líquido na Empresa.

Imobilizados e Intangíveis: Exceto pela depreciação normal do mês, a composição dos ativos imobilizados e intangíveis na empresa permanece semelhante ao apresentado no período comparativo.

Funcionários: Conforme dados informados no Cadastro Geral de Empregados e Desempregados- CAGED o quadro funcional da empresa pode ser assim resumido.

EMPRESA	JULHO	AGOSTO
USIBRITA	56	55

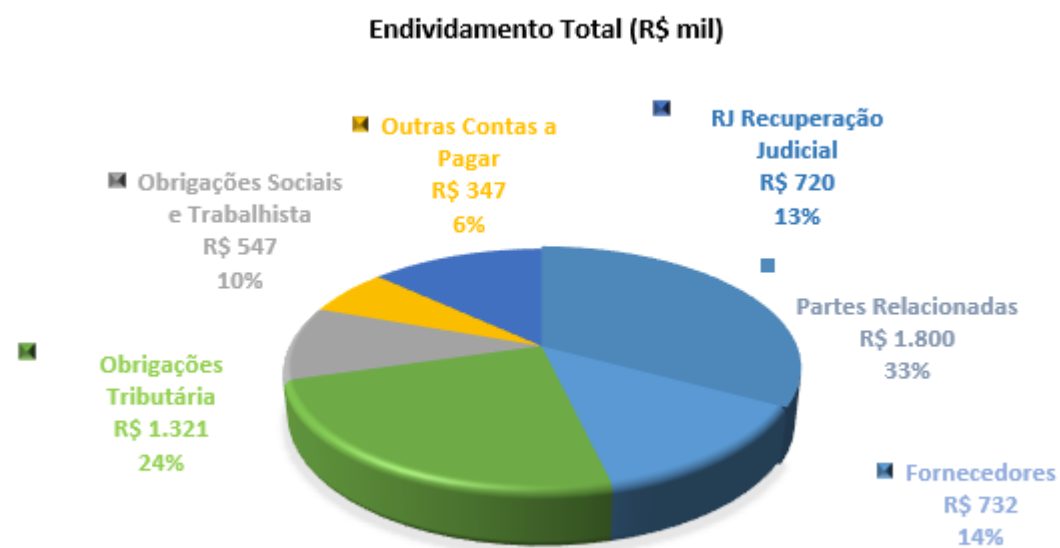
- *Aging list*: Segue a composição da carteira de clientes por idade dos recebíveis:

	Usibrita	
	ago-22	jul-22
A vencer (circulante)	2.167	2.567
Vencidos até 30 dias	110	227
Vencidos de 31 a 90 dias	75	-
Vencidos de 91 a 180 dias	-	-
Vencidos de 181 a 360 dias	2	2
Vencidos acima de 360 dias	3	3
	<u>2.357</u>	<u>2.799</u>
Ajuste ao valor recuperável	(34)	(34)
Total	<u>2.323</u>	<u>2.765</u>



ENDIVIDAMENTO TOTAL

Em 31 de agosto de 2022, o endividamento da Recuperanda é composto em 33% por Partes Relacionadas, 24% por Obrigações Tributárias; seguido de 13% pelos Créditos em Recuperação Judicial; e demais contas a pagar que representam 30% do endividamento total.



Análise do Resultado do Exercício

Apresentação da Demonstração do Resultado do Exercício da USIBRITA LTDA. em 31 de agosto de 2022 comparativo ao mês anterior (*não auditado*):

	Demonstração do Resultado									
	Resultado Mensal					Resultado Anual Acumulado				
	31/08/2022	V%	H%	31/07/2022	V%	31/08/2022	V%	H%	31/12/2021	V%
RECEITA OPERACIONAL LÍQUIDA	2.683	100%	-5%	2.819	100%	16.958	100%	14%	14.887	100%
Custos dos Produtos Vendidos	(1.838)	-69%	-16%	(2.191)	-78%	(12.386)	-73%	16%	(10.661)	-72%
RESULTADO BRUTO	845	31%	35%	628	22%	4.572	27%	8%	4.226	28%
DESPESAS OPERACIONAIS										
Administrativas e gerais, pessoal, tributárias	(179)	-7%	-46%	(332)	-12%	(1.934)	-11%	-20%	(2.427)	-16%
Outras (despesas) receitas operacionais líquidas	(62)	-2%	1%	(62)	-2%	(1.488)	-9%	-46%	(2.762)	-19%
Total Despesas Operacionais	(241)	-9%	-39%	(394)	-14%	(3.421)	-20%	-34%	(5.189)	-35%
Custos e despesas operacionais sobre receita líquida	78%			92%		93%			106%	
RESULTADO OPERACIONAL ANTES DO RESULTADO FINANCEIRO	603	22%	158%	234	8%	1.151	7%	-219%	(963)	-6%
Receita financeira	3	0%	144%	1	0%	12	0%	-24%	15	0%
Despesa Financeira	(23)	-1%	-92%	(292)	-10%	(743)	-4%	137%	(314)	-2%
LUCRO (PREJUÍZO) ANTES DA CSLL E IRPJ	584	22%	-1117%	(57)	-2%	419	2%	-133%	(1.261)	-8%
Provisão para Contribuição Social e IRPJ	-	0%	100%	-	0%	-	0%	-100%	(494)	-3%
LUCRO (PREJUÍZO) LÍQUIDO DO PERÍODO	584	22%	-1117%	(57)	-2%	419	2%	-124%	(1.756)	-12%



O Resultado de 31 de agosto de 2022 apurou lucro líquido de R\$ 584 mil, contra o prejuízo líquido no mês anterior no valor de R\$ 57 mil. Já no acumulado em 2022 houve o lucro líquido de R\$ 419 mil.

O Resultado Bruto registrou 31% das receitas líquidas de vendas em 31 de agosto de 2022 contra 22% no mês anterior.

Os custos e despesas operacionais representam 78% da receita líquida em 31 de agosto de 2022 contra 92% no mês anterior.

A principal variação ocorrida nas contas de resultado no período em análise foi observada na seguinte conta:

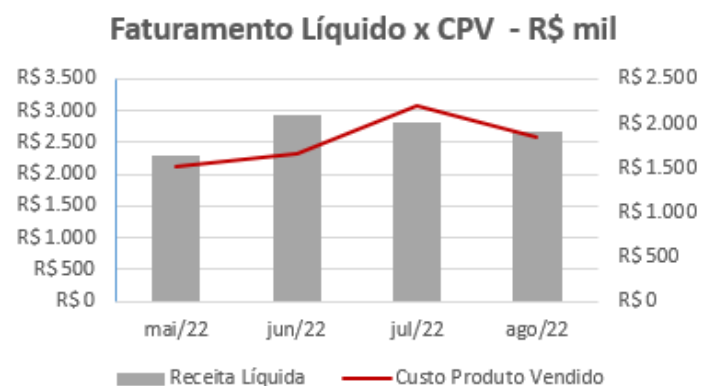
- Receitas de vendas x Custos produtos vendidos: Em agosto/2022 as receitas de vendas líquidas registraram redução de 5% enquanto os custos dos produtos vendidos reduziram em 16%, provocado por menores custos de manutenção de frota e britagem e maior otimização da exploração de jazida. O impacto foi sentido na margem bruta que registrou aumento sendo 31% no mês atual contra 22% no mês anterior.
- Despesas com Vendas: Em agosto/2022 houveram reversões das provisões para fretes de escoamento de vendas permitindo inverter o saldo desta despesa.
- Despesas Financeiras: Em agosto/2022 houve redução de 92%, provocado por descontos comerciais relevantes no período anterior e retornando à normalidade no mês atual.

Ressalta-se que a Recuperanda apresentou os comentários sobre as principais variações ocorridas nas demonstrações financeiras, através do relatório “Análise de Balancete Contábil – Agosto/2022”, encaminhado através de e-mail datado em 07/11/2022.

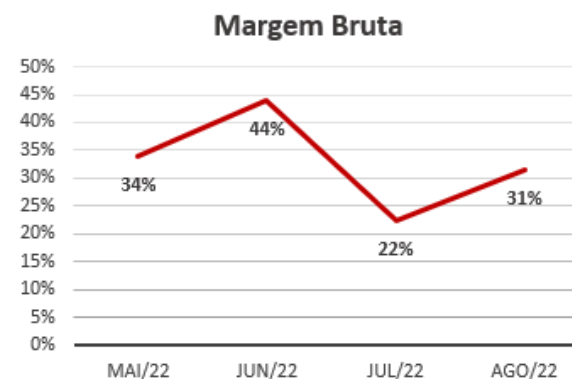


EVOLUÇÃO DAS CONTAS DE RESULTADO

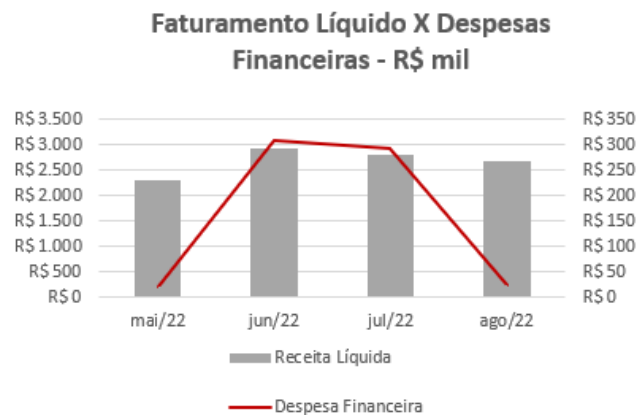
Observa-se evolução no faturamento líquido em linha com a evolução do custo do produto vendido:



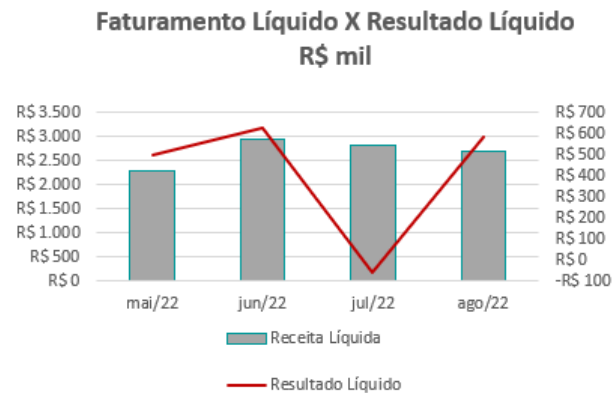
A evolução da margem bruta demonstra que a Recuperanda vem praticando preços de vendas superiores aos custos, sem margem negativa:



Nota-se que as despesas financeiras não acompanham as oscilações do faturamento:



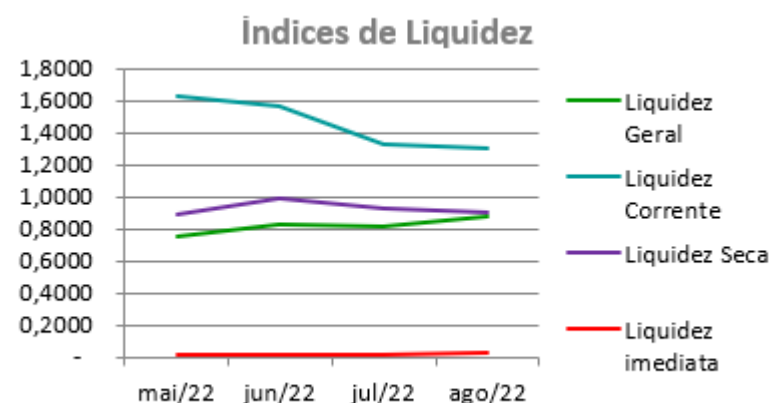
As variações no resultado líquido acompanham as oscilações da receita líquida, distorcendo quando ocorrem registros ocasionais, principalmente de despesas operacionais:



ANÁLISE FINANCEIRA

Índices de Liquidez

ÍNDICES PARA ANÁLISE FINANCEIRA	mai/22	jun/22	jul/22	ago/22
Liquidez Geral	0,7538	0,8250	0,8147	0,8720
Liquidez Corrente	1,6208	1,5663	1,3281	1,2990
Liquidez Seca	0,8848	0,9921	0,9231	0,8976
Liquidez imediata	0,0110	0,0093	0,0182	0,0218



Liquidez geral – Indica a capacidade de pagamento de obrigações de curto e longo prazo, com recursos ativos também de curto e longo prazo, não sendo considerados os ativos fixos. O índice inferior a R\$ 1,00, demonstra que a empresa não se encontra em condições favoráveis, uma vez que, não possui recursos suficientes para liquidar suas obrigações.

Liquidez corrente – Indica a disponibilidade de recursos de curto prazo para pagamentos de dívidas também de curto prazo. O índice superior a R\$ 1,00, demonstra que a Recuperanda apresenta alguma folga financeira para cumprir com suas obrigações utilizando seus recursos de curto prazo para liquidar suas obrigações também de curto prazo.

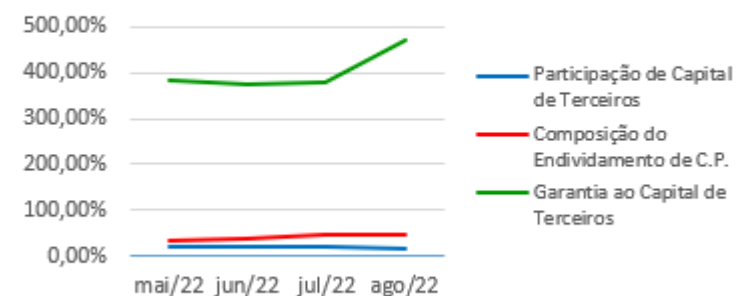
Liquidez seca - Índice que é, ainda, mais conservador por excluir, do ativo circulante, os estoques. Tomam-se como base os itens monetários e que possuem prazo certo de recebimento para medir a situação financeira da empresa. O índice inferior a R\$ 1,00, demonstra que a Recuperanda necessita melhorar sua capacidade de geração de caixa para honrar com suas obrigações de curto prazo, sem necessitar captar recursos de terceiros.

Liquidez imediata - Índice considera apenas caixa, saldos bancários e aplicações financeiras de liquidez imediata para quitar as obrigações de curto prazo. A Recuperanda apresenta este índice baixo, não havendo disponibilidade suficiente para quitar a cada R\$ 1,00 de dívida. Para efeito de análise, trata-se de um índice sem muito realce, uma vez que as obrigações vencem em datas variadas, embora de curto prazo (1 a 360 dias).



Indicadores de Estrutura de Capital

ÍNDICES DE ENDIVIDAMENTO	mai/22	jun/22	jul/22	ago/22
Participação de Capital de Terceiros	20,66%	21,12%	20,85%	17,54%
Composição do Endividamento de C.P.	34,66%	40,45%	46,66%	48,96%
Garantia ao Capital de Terceiros	384,04%	373,54%	379,52%	470,05%

Indicadores de Estrutura de Capital

Participação de Capital de Terceiros - Indica qual a “dependência” dos negócios em relação a recursos de terceiros (bancos, fornecedores, recursos trabalhistas, tributários, etc.). Uma participação próxima a 100% denota extrema dependência de capital de terceiros para a geração de lucros. O ideal é que esta participação seja igual ou inferior a 60%.

Composição do Endividamento de CP – Indica a representatividade das obrigações de curto prazo em relação às obrigações totais da Recuperanda.

Garantia ao Capital de Terceiros – Indica a proporção entre o Capital Próprio e o Capital de Terceiros, ou seja, demonstra a política de obtenção e aplicação de recursos adotada pela empresa. O resultado indica o comportamento do patrimônio líquido (recursos próprios) em relação ao capital de terceiros.



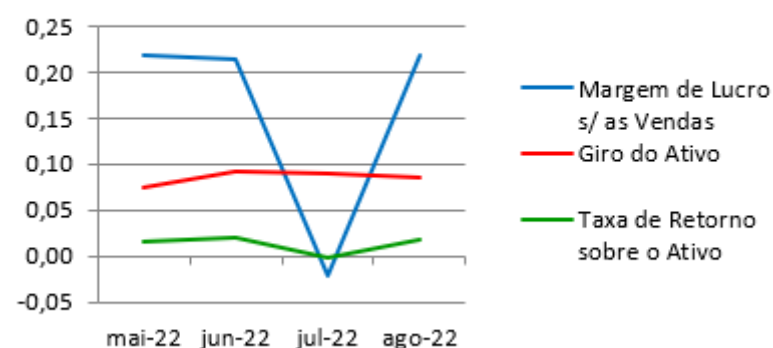
ANÁLISE ECONÔMICA

Os índices econômicos mostram qual a rentabilidade dos capitais investidos, ou seja, quanto rendeu os investimentos, identificando o grau de êxito econômico da empresa.

Índices de Rentabilidade

Índices de Rentabilidade	mai-22	jun-22	jul-22	ago-22
Margem de Lucro s/ as Vendas	0,22	0,21	-0,02	0,22
Giro do Ativo	0,07	0,09	0,09	0,09
Taxa de Retorno sobre o Ativo	0,02	0,02	0,00	0,02

Índices de Rentabilidade



Margem de lucro sobre vendas (Rentabilidade líquida das vendas) - Indica quanto à empresa obtém de lucro, para cada 100 unidades monetárias vendidas. O resultado superior ou igual a 1 indica que a Recuperanda vem operando seu faturamento com margem de lucro positiva. O resultado inferior a 1 indica uma condição desfavorável, uma vez que, a margem de vendas praticada não é suficiente para cobrir suas atividades operacionais.

Giro do ativo - Indica o volume de vendas praticado pela empresa em relação ao capital total investido, ou seja, mensura a eficiência na utilização do ativo para a geração de receitas. Mostra quantas vezes o ativo girou no período. Geralmente, o valor do giro do ativo pode variar entre zero e infinito. Entretanto, valores entre 0,5 a 5 são mais comuns, resultados inferiores a esse intervalo, mostra o baixo giro do ativo.

Taxa de Retorno sobre o Ativo - Representa o retorno que o ativo total investido oferece. É a relação entre a quantidade de dinheiro ganho (ou perdido) como resultado de um investimento e a quantidade de dinheiro investido. O resultado superior ou igual a 1 indica que a Recuperanda vem conseguindo obter retorno superior ou igual ao total investido.



Em consonância com as Demonstrações Contábeis apresentadas pela Recuperanda em 31 de agosto de 2022, demonstram-se abaixo, os números apurados dos valores de Necessidade de Capital de Giro –NCG, Capital de giro – CDG e Tesouraria – T, através da utilização das seguintes equações:

$NCG - Necessidade\ de\ capital\ de\ giro = Ativo\ Operacional - Passivo\ Operacional$

$CDG - Capital\ de\ Giro = Passivo\ Não\ Circulante - Ativo\ Não\ Circulante$

$T - Tesouraria = Ativo\ Financeiro - Passivo\ Financeiro$

Graficamente, a situação financeira é a seguinte:

R\$ mil	<u>31/07/2022</u>	<u>31/08/2022</u>	<u>31/07/2022</u>	<u>31/08/2022</u>
CDG				
Ativo não circulante	27.633	27.691		
Passivo não circulante	28.646	28.491		
	1.013	800	(+)	(+)
NCG				
Ativo operacional	4.045	3.419		
Passivo operacional	3.088	2.677		
	957	742	(+)	(+)
T				
Ativo financeiro	56	58		
Passivo financeiro	-	-		
	56	58	(+)	(+)

TIPOS DE ESTRUTURAS E SITUAÇÃO FINANCEIRA				
TIPO	CDG	NCG	T	SITUAÇÃO
I	(+)	(-)	(+)	EXCELENTE
II	(+)	(+)	(+)	SÓLIDA
III	(+)	(+)	(-)	INSATISFATÓRIA
IV	(-)	(-)	(+)	ALTO RISCO
V	(-)	(-)	(-)	MUITO RUIM
VI	(-)	(+)	(-)	PÉSSIMA

No período em análise atual, verificou-se que a situação financeira da Recuperanda está classificada como Tipo II – Sólida, justificada pelo Capital de Giro (CDG) positivo o que significa que os recursos próprios da Recuperada têm grande potencial de cobrir seu endividamento total, aliado ao saldo da Tesouraria (T) positiva, ocasionado pela ausência de passivo financeiro (empréstimos e financiamentos no curto prazo). A Necessidade de Capital de Giro (NCG) é garantida pelos recursos próprios aplicados principalmente no Ativo Circulante através das contas de Estoques e Clientes.



Conclusão

Das análises dos registros contábeis da Recuperanda USIBRITA LTDA. foi verificado lucro líquido mensal em 31 de agosto de 2022 de R\$ 584 mil e lucro líquido acumulado de R\$ 419 mil.

O principal representante das obrigações da Recuperanda são os saldos das Obrigações Tributárias em R\$ 1.321 mil que equivalem a 24% da totalidade das exigibilidades da empresa. O Patrimônio Líquido registra saldo de R\$ 25.700 mil.

O gerenciamento da necessidade de capital de giro está proporcionando recursos disponíveis na tesouraria, porém ainda insuficientes para cobrir suas exigibilidades, o que obriga a empresa a encontrar maneiras de solucionar o financiamento de seu ciclo operacional.



INFORMAÇÕES E ÍNDICES FINANCEIROS – PYLA PEDREIRA YOLITA LTDA.

Apresentação do Balanço Patrimonial da PYLA PEDREIRA YOLITA LTDA. em 31 de agosto de 2022 comparativo ao mês anterior (*não auditado*):

ATIVO						PASSIVO					
	31/08/2022	V%	H%	31/07/2022	V%		31/08/2022	V%	H%	31/07/2022	V%
CIRCULANTE	5.064	31%	13%	4.500	28%	CIRCULANTE	4.898	30%	4%	4.725	30%
Caixa e equivalentes de caixa	62	0%	31%	48	0%	Fornecedores	618	4%	25%	495	3%
Clientes	1.460	9%	23%	1.189	7%	Impostos e contribuições a recolher	3.478	21%	1%	3.452	22%
Estoques	3.142	19%	10%	2.848	18%	Parcelamentos fiscais	238	1%	1%	236	1%
Impostos e contribuições a recuperar	393	2%	0%	393	2%	Remunerações e encargos sociais	515	3%	5%	491	3%
Outros ativos	7	0%	-68%	23	0%	Outras contas a pagar	49	0%	-3%	51	0%
NÃO CIRCULANTE	11.418	69%	-1%	11.515	72%	NÃO CIRCULANTE	4.405	27%	4%	4.232	26%
Depósitos judiciais	563	3%	0%	563	4%	Parcelamentos fiscais	794	5%	-2%	807	5%
Estoques	331	2%	0%	331	2%	Provisão para contingências	2	0%	0%	2	0%
Imobilizado	10.480	64%	-1%	10.575	66%	Provisões ARO	394	2%	0%	394	2%
Intangível	44	0%	-4%	46	0%	IRPJ/ CSSL diferidos líquidos	788	5%	0%	788	5%
						RJ Recuperação Judicial	373	2%	0%	373	2%
						Partes Relacionadas	2.054	12%	10%	1.869	12%
						PATRIMÔNIO LÍQUIDO	7.179	44%	2%	7.058	44%
						Capital social	14.036	85%	0%	14.036	88%
						Reserva de avaliação patrimonial	2.504	15%	0%	2.504	16%
						Prejuízos Acumulados	(5.946)	-36%	0%	(5.946)	-37%
						Resultado do exercício	(3.416)	-21%	-3%	(3.536)	-22%
TOTAL DO ATIVO	16.482	100%	3%	16.015	100%	TOTAL DO PASSIVO	16.482	100%	3%	16.015	100%



Análise do Ativo

Em 31 de agosto de 2022, o Ativo da Recuperanda possui como principal componente o Ativo Não Circulante que representa 69% do Ativo total.

O Ativo Circulante é constituído principalmente pela conta de Clientes e Estoques que representa 91% do total deste grupo. A conta de Estoque também mantém saldo no longo prazo, sendo 3% do total do Ativo Não Circulante.

O principal componente do Ativo Não Circulante é o Imobilizado que representa 92% do total deste grupo do Ativo. Já o Intangível não tem maior representatividade no total do mesmo grupo.

Maiores comentários sobre a composição do Ativo foram efetuados no tópico “Ativos do Grupo ICAL” do Relatório Mensal de Atividades de dezembro/2021.

Não ocorreram variações significativas nos saldos do Ativo no período em análise.

Ressalta-se que a Recuperanda apresentou os comentários sobre as principais variações ocorridas nas demonstrações financeiras, através do relatório “Análise de Balancete Contábil – Agosto/2022”, encaminhado através de e-mail datado em 07/11/2022.

Análise do Passivo

Em 31 de agosto de 2022, o Passivo da Recuperanda é composto em 30% pelas obrigações a curto prazo (Passivo Circulante); em 27% pelas obrigações a longo prazo (Passivo Não Circulante); e em 44% pelo Patrimônio Líquido.

As obrigações tributárias, representadas pelas contas de Impostos e Contribuições a Recolher e diferidos e Parcelamentos Fiscais, compõem 57% do total das exigibilidades.

O Patrimônio Líquido é composto por: Capital Social em R\$ 14.036 mil; Reserva de Avaliação Patrimonial em R\$ 2.504 mil; Prejuízos acumulados em R\$ 5.946 mil; e prejuízo do exercício até a data-base em R\$ 3.416 mil.

Maiores comentários sobre a composição do Passivo foram efetuados no tópico “Endividamento” do Relatório Mensal de Atividades de dezembro/2021.



Não ocorreram variações significativas nos saldos do Passivo no período em análise.

Considerações

A Recuperanda apresentou as considerações sobre movimentações que refletem no Balanço Patrimonial no período em análise, através do relatório “Análise de Balancete Contábil – Agosto/2022”, encaminhado através de e-mail datado em 07/11/2022:

Patrimônio Líquido: Exceto pelos efeitos decorrentes do resultado acumulado no exercício, não ocorreram no período em análise mutações do patrimônio líquido na Empresa.

Imobilizados e Intangíveis: Exceto pela depreciação normal do mês, a composição dos ativos imobilizados e intangíveis na empresa permanece semelhante ao apresentado no período comparativo.

Funcionários: Conforme dados informados no Cadastro Geral de Empregados e Desempregados- CAGED o quadro funcional da empresa pode ser assim resumido.

EMPRESA	JULHO	AGOSTO
PYLA	45	45

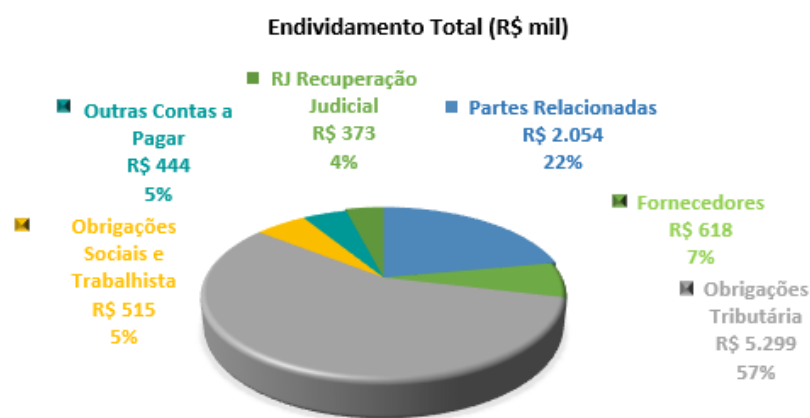
- *Aging list*: Segue a composição da carteira de clientes por idade dos recebíveis:

	Pyla	
	ago-22	jul-22
A vencer (circulante)	1.221	898
Vencidos até 30 dias	250	287
Vencidos de 31 a 90 dias	-	3
Vencidos de 91 a 180 dias	37	35
Vencidos de 181 a 360 dias	7	21
Vencidos acima de 360 dias	-	-
	<u>1.515</u>	<u>1.244</u>
Ajuste ao valor recuperável	<u>(55)</u>	<u>(55)</u>
Total	<u>1.460</u>	<u>1.189</u>



ENDIVIDAMENTO TOTAL

Em 31 de agosto de 2022, o endividamento da Recuperanda é composto em 57% por Obrigações Tributárias; seguido de 22% de Partes Relacionadas. As demais contas a pagar representam 21% do endividamento total.



Análise do Resultado do Exercício

Apresentação da Demonstração do Resultado do Exercício da PYLA PEDREIRA YOLITA LTDA em 31 de agosto de 2022 comparativo ao mês anterior (*não auditado*):

	Demonstração do Resultado									
	Resultado Mensal					Resultado Anual Acumulado				
	31/08/2022	V%	H%	31/07/2022	V%	31/08/2022	V%	H%	31/12/2021	V%
RECEITA OPERACIONAL LÍQUIDA	1.509	100%	24%	1.220	100%	7.706	100%	-44%	13.681	100%
Custos dos Produtos Vendidos	(1.046)	-69%	9%	(962)	-79%	(6.747)	-88%	-28%	(9.337)	-68%
RESULTADO BRUTO	463	31%	79%	259	21%	959	12%	-78%	4.344	32%
DESPESAS OPERACIONAIS										
Administrativas e gerais, pessoal, tributárias	(215)	-14%	48%	(145)	-12%	(931)	-12%	-51%	(1.894)	-14%
Outras (despesas) receitas operacionais líquidas	(44)	-3%	247%	(13)	-1%	(3.207)	-42%	224%	(989)	-7%
Total Despesas Operacionais	(259)	-17%	65%	(157)	-13%	(4.139)	-54%	44%	(2.883)	-21%
Custos e despesas operacionais sobre receita líquida	86%			92%		141%			89%	
RESULTADO OPERACIONAL ANTES DO RESULTADO FINANCEIRO	204	14%	101%	101	8%	(3.180)	-41%	-318%	1.462	11%
Receita financeira	6	0%	-26%	9	1%	49	1%	-85%	331	2%
Despesa Financeira	(90)	-6%	293%	(23)	-2%	(285)	-4%	-27%	(390)	-3%
LUCRO (PREJUÍZO) ANTES DA CSLL E IRPJ	120	8%	38%	87	7%	(3.416)	-44%	-344%	1.403	10%
Provisão para Contribuição Social e IRPJ	-	0%	100%	-	0%	-	0%	-100%	12	0%
LUCRO (PREJUÍZO) LÍQUIDO DO PERÍODO	120	8%	38%	87	7%	(3.416)	-44%	-341%	1.415	10%



O Resultado de 31 de agosto de 2022 apurou lucro líquido de R\$ 120 mil, contra o lucro líquido no mês anterior no valor de R\$ 87 mil. Já no acumulado houve o prejuízo líquido de R\$ 3.416 mil no exercício de 2022.

O Resultado Bruto foi 31% das receitas líquidas de vendas em 31 de agosto de 2022 contra o resultado bruto em 21% no mês anterior.

Os custos e despesas operacionais representam 86% da receita líquida em 31 de agosto de 2022 contra 92% no mês anterior.

A principal variação nas contas de resultado no período em análise foi observada em:

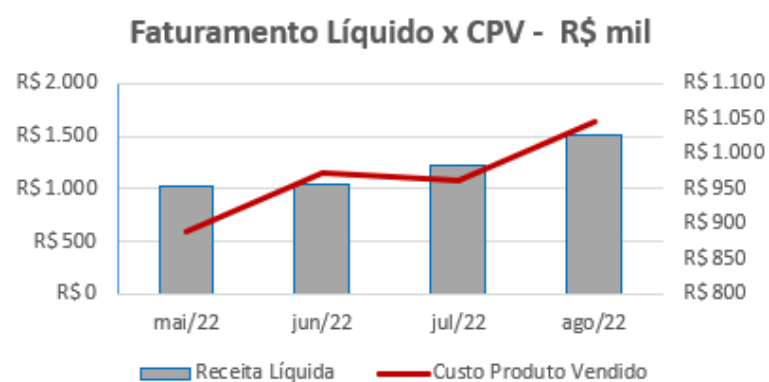
- Receita Líquida de Vendas x Custo dos Produtos Vendidos: Em agosto/2022 houve aumento das vendas em 24%, enquanto os custos dos produtos vendidos registraram aumento de 9% devido a melhor diluição dos custos fixos, refletindo, portanto, na melhora da margem bruta que foi de 31% contra 21% no mês anterior.

Ressalta-se que a Recuperanda apresentou os comentários sobre as principais variações ocorridas nas demonstrações financeiras, através do relatório “Análise de Balancete Contábil – Agosto/2022”, encaminhado através de e-mail datado em 07/11/2022.

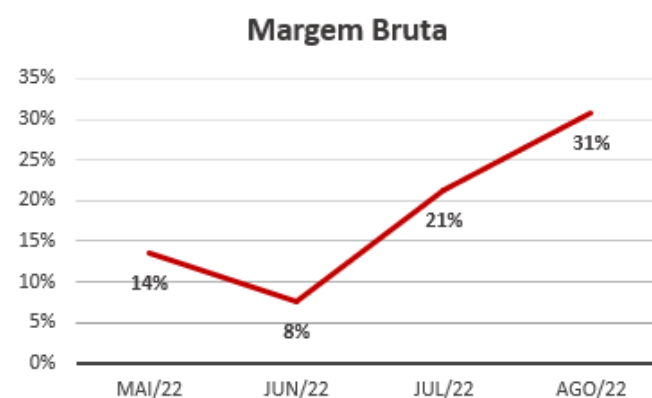


EVOLUÇÃO DAS CONTAS DE RESULTADO

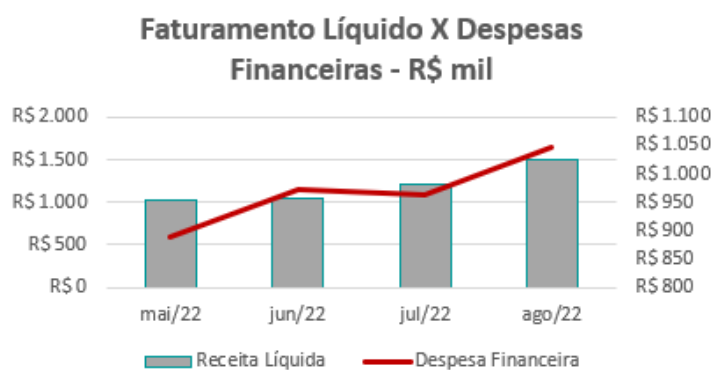
Observa-se evolução no faturamento líquido em linha com a evolução do custo do produto vendido:



A evolução da margem bruta demonstra que a Recuperanda vem praticando preços de vendas superiores aos custos:



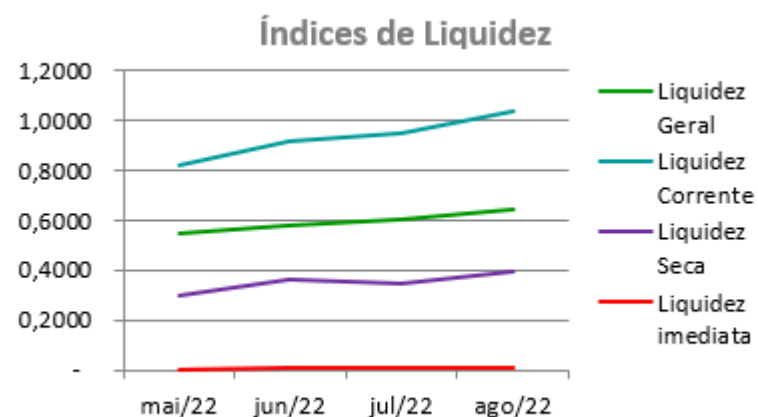
Nota-se que as despesas financeiras apresentam pequenas oscilações quando comparadas ao faturamento líquido: As variações no resultado líquido acompanham a receita líquida mensal:



ANÁLISE FINANCEIRA

Índices de Liquidez

ÍNDICES PARA ANÁLISE FINANCEIRA	mai/22	jun/22	jul/22	ago/22
Liquidez Geral	0,5482	0,5810	0,6073	0,6451
Liquidez Corrente	0,8227	0,9156	0,9524	1,0338
Liquidez Seca	0,2968	0,3592	0,3497	0,3924
Liquidez imediata	0,0070	0,0128	0,0101	0,0127



Liquidez geral – Indica a capacidade de pagamento de obrigações de curto e longo prazo, com recursos ativos também de curto e longo prazo, não sendo considerados os ativos fixos. O índice inferior a R\$ 1,00, demonstra que a empresa não se encontra em condições favoráveis, uma vez que, não possui recursos suficientes para liquidar suas obrigações.

Liquidez corrente – Indica a disponibilidade de recursos de curto prazo para pagamentos de dívidas também de curto prazo. O índice superior a R\$ 1,00, demonstra que a Recuperanda apresenta alguma folga financeira para cumprir com suas obrigações utilizando seus recursos de curto prazo para liquidar suas obrigações também de curto prazo.

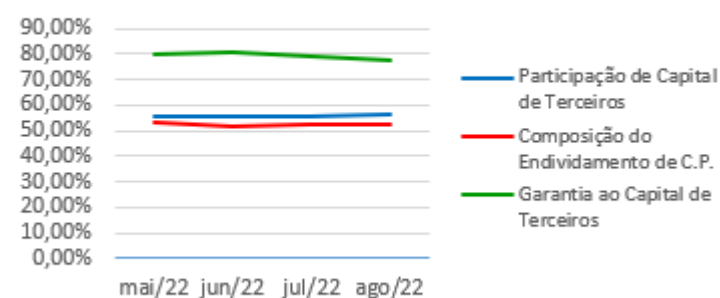
Liquidez seca - Índice que é, ainda, mais conservador por excluir, do ativo circulante, os estoques. Tomam-se como base os itens monetários e que possuem prazo certo de recebimento para medir a situação financeira da empresa. O índice inferior a R\$ 1,00, demonstra que a Recuperanda necessita melhorar sua capacidade de geração de caixa para honrar com suas obrigações de curto prazo, sem necessitar captar recursos de terceiros.

Liquidez Imediata - Índice considera apenas caixa, saldos bancários e aplicações financeiras de liquidez imediata para quitar as obrigações de curto prazo. A Recuperanda apresenta este índice baixo, não havendo disponibilidade suficiente para quitar a cada R\$ 1,00 de dívida. Para efeito de análise, trata-se de um índice sem muito realce, uma vez que as obrigações vencem em datas variadas, embora de curto prazo (1 a 360 dias).



Indicadores de Estrutura de Capital

ÍNDICES DE ENDIVIDAMENTO	mai/22	jun/22	jul/22	ago/22
Participação de Capital de Terceiros	55,50%	55,31%	55,93%	56,45%
Composição do Endividamento de C.P.	53,25%	51,53%	52,75%	52,65%
Garantia ao Capital de Terceiros	80,19%	80,80%	78,81%	77,16%

Indicadores de Estrutura de Capital

Participação de Capital de Terceiros - Indica qual a “dependência” dos negócios em relação a recursos de terceiros (bancos, fornecedores, recursos trabalhistas, tributários e etc.). Uma participação próxima a 100% denota extrema dependência de capital de terceiros para a geração de lucros. O ideal é que esta participação seja igual ou inferior a 60%.

Composição do Endividamento de CP – Indica a representatividade das obrigações de curto prazo em relação às obrigações totais da Recuperanda.

Garantia ao capital de terceiros – Indica a proporção entre o Capital Próprio e o Capital de Terceiros, ou seja, demonstra a política de obtenção e aplicação de recursos adotada pela empresa. O resultado indica o comportamento do patrimônio líquido (recursos próprios) em relação ao capital de terceiros.



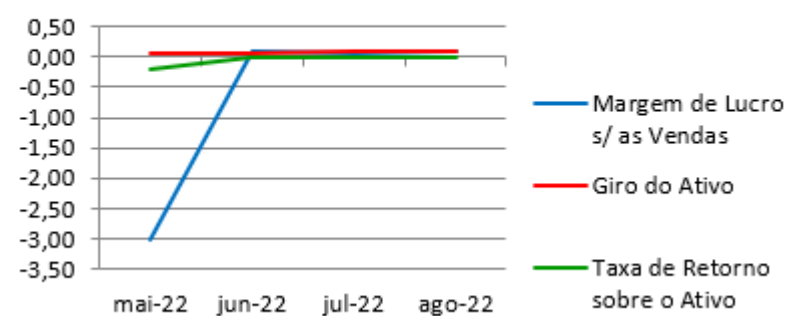
ANÁLISE ECONÔMICA

Os índices econômicos mostram qual a rentabilidade dos capitais investidos, ou seja, quanto rendeu os investimentos, identificando o grau de êxito econômico da empresa.

Índices de Rentabilidade

Índices de Rentabilidade	mai-22	jun-22	jul-22	ago-22
Margem de Lucro s/ as Vendas	-3,01	0,10	0,07	0,08
Giro do Ativo	0,07	0,07	0,08	0,09
Taxa de Retorno sobre o Ativo	-0,20	0,01	0,01	0,01

Índices de Rentabilidade



Margem de lucro sobre vendas (Rentabilidade líquida das vendas) - Indica quanto à empresa obtém de lucro, para cada 100 unidades monetárias vendidas. O resultado superior ou igual a 1, indica que a Recuperanda vem operando seu faturamento com margem de lucro positiva. O resultado inferior a 1, indica uma condição desfavorável, uma vez que, a margem de vendas praticada não é suficiente para cobrir suas atividades operacionais.

Giro do ativo - Indica o volume de vendas praticado pela empresa em relação ao capital total investido, ou seja, mensura a eficiência na utilização do ativo para a geração de receitas. Mostra quantas vezes o ativo girou no período. Geralmente, o valor do giro do ativo pode variar entre zero e infinito. Entretanto, valores entre 0,5 a 5 são mais comuns, resultados inferiores a esse intervalo, mostra o baixo giro do ativo.

Taxa de Retorno sobre o Ativo - Representa o retorno que o ativo total investido oferece. É a relação entre a quantidade de dinheiro ganho (ou perdido) como resultado de um investimento e a quantidade de dinheiro investido. O resultado superior ou igual a 1, indica que a Recuperanda vem conseguindo obter retorno superior ou igual ao total investido.



ANÁLISE DINÂMICA

Em consonância com as Demonstrações Contábeis apresentadas pela Recuperanda em 31 de agosto de 2022, demonstram-se abaixo, os números apurados dos valores de Necessidade de Capital de Giro – NCG, Capital de giro – CDG e Tesouraria – T, através da utilização das seguintes equações:

$NCG - \text{Necessidade de capital de giro} = \text{Ativo Operacional} - \text{Passivo Operacional}$

$CDG - \text{Capital de Giro} = \text{Passivo Não Circulante} - \text{Ativo Não Circulante}$

$T - \text{Tesouraria} = \text{Ativo Financeiro} - \text{Passivo Financeiro}$

Graficamente, a situação financeira é a seguinte:

R\$ mil	31/07/2022	31/08/2022	31/07/2022	31/08/2022
CDG				
Ativo não circulante	11.515	11.418		
Passivo não circulante	11.290	11.584		
	(225)	166	(-)	(+)
NCG				
Ativo operacional	4.452	5.001		
Passivo operacional	4.725	4.898		
	(273)	103	(-)	(+)
T				
Ativo financeiro	48	62		
Passivo financeiro	-	-		
	48	62	(+)	(+)

TIPOS DE ESTRUTURAS E SITUAÇÃO FINANCEIRA				
TIPO	CDG	NCG	T	SITUAÇÃO
I	(+)	(-)	(+)	EXCELENTE
II	(+)	(+)	(+)	SÓLIDA
III	(+)	(+)	(-)	INSATISFATÓRIA
IV	(-)	(-)	(+)	ALTO RISCO
V	(-)	(-)	(-)	MUITO RUIM
VI	(-)	(+)	(-)	PÉSSIMA

No período em análise atual, verificou-se que a situação financeira da Recuperanda está classificada como Tipo II – Sólida, justificada pelo Capital de Giro (CDG) positivo o que significa que os recursos próprios da Recuperanda têm grande potencial de cobrir seu endividamento total, aliado ao saldo da Tesouraria (T) positiva, ocasionado pela ausência de passivo financeiro (empréstimos e financiamentos no curto prazo). A Necessidade de Capital de Giro (NCG) é garantida pelos recursos próprios aplicados principalmente no Ativo Circulante através das contas de Estoques e Clientes.



Conclusão

Das análises dos registros contábeis da PYLA PEDREIRA YOLITA LTDA. foi verificado lucro líquido mensal em 31 de agosto de 2022 de R\$ 120 mil e prejuízo líquido acumulado de R\$ 3.416 mil, no exercício de 2022.

O principal representante das obrigações da Recuperanda são os saldos das Obrigações Tributárias em R\$ 5.299 mil que equivalem a 57% da totalidade das exigibilidades da empresa. O Patrimônio Líquido registra saldo de R\$ 7.179 mil.

O gerenciamento da necessidade de capital de giro está proporcionando recursos disponíveis na tesouraria, porém ainda insuficientes para cobrir suas exigibilidades, o que obriga a empresa a encontrar maneiras de solucionar o financiamento de seu ciclo operacional.



INFORMAÇÕES E ÍNDICES FINANCEIROS – UNIÃO ADMINISTRAÇÃO PARTICIPAÇÕES E INVESTIMENTOS S.A.

Apresentação do Balanço Patrimonial da UNIÃO ADMINISTRAÇÃO PARTICIPAÇÕES E INVESTIMENTOS S.A. em 31 de agosto de 2022 comparativo ao mês anterior (*não auditado*):

ATIVO						PASSIVO					
	31/08/2022	V%	H%	31/07/2022	V%		31/08/2022	V%	H%	31/07/2022	V%
CIRCULANTE	2	0%	0%	8	0%	CIRCULANTE	22	0%	1%	21	0%
Caixa e equivalente de caixas	2	0%	-77%	8	0%	Parcelamentos fiscais	22	0%	1%	21	0%
NÃO CIRCULANTE	313.411	100%	4%	301.566	100%	NÃO CIRCULANTE	54.203	17%	0%	54.174	18%
Depósitos judiciais	510	0%	0%	510	0%	Parcelamentos fiscais	116	0%	-1%	117	0%
Saldos a receber com partes relacionadas	1.047	0%	0%	1.047	0%	Provisão para contingências	156	0%	0%	156	0%
Investimentos	311.854	100%	4%	300.009	99%	Obrigações com partes relacionadas	15.303	5%	0%	15.273	5%
						RJ Recuperação Judicial	35	0%	0%	35	0%
						Dividendos sobre Capital Próprio	38.593	12%	0%	38.593	13%
						PATRIMÔNIO LÍQUIDO	259.188	83%	5%	247.379	82%
						Capital social	176.636	56%	0%	176.636	59%
						Reserva de avaliação patrimonial	65.016	21%	0%	65.016	22%
						Resultados Abrangentes	(14.367)	-5%	0%	(14.367)	-5%
						Prejuízos Acumulados	(20.760)	-7%	0%	(20.760)	-7%
						Resultado do exercício	52.663	17%	29%	40.854	14%
TOTAL DO ATIVO	313.413	100%	4%	301.574	100%	TOTAL DO PASSIVO	313.413	100%	4%	301.574	100%

Análise do Ativo

Em 31 de agosto de 2022, o Ativo da Recuperanda possui como componente o Ativo Não Circulante que representa 100% do Ativo total.

O Ativo Não Circulante possui 100% do saldo representado pelo Investimento na ICAL Indústria de Calcinação Ltda.

57



Maiores comentários sobre a composição do Ativo foram efetuados no tópico “Ativos do Grupo ICAL” do Relatório Mensal de Atividades de dezembro/2021.

A principal variação ocorrida nos saldos do Ativo no período em análise foi observada na conta de Investimentos que registrou aumento de 4%, sendo R\$ 11.845 mil maior que o mês anterior, devido ao reconhecimento de ganho com a equivalência patrimonial em agosto/2022.

Ressalta-se que a Recuperanda apresentou os comentários sobre as principais variações ocorridas nas demonstrações financeiras, através do relatório “Análise de Balancete Contábil – Agosto/2022”, encaminhado através de e-mail datado em 07/11/2022.

Análise do Passivo

Em 31 de agosto de 2022, o Passivo da Recuperanda é composto pelas obrigações a curto prazo (Passivo Circulante) sem participação percentual significativa; em 17% pelas obrigações a longo prazo (Passivo Não Circulante); e em 83% pelo Patrimônio Líquido.

Os Dividendos e Juros sobre Capital Próprio a Pagar compõem 71% do total das exigibilidades.

O Patrimônio Líquido é composto por: Capital Social em R\$ 176.636 mil; Reserva de Avaliação Patrimonial em R\$ 65.016 mil; Resultados Abrangentes negativo em R\$ 14.367 mil; Reserva de Lucros negativa (prejuízos acumulados) em R\$ 20.760 mil; e lucro do exercício até a data-base em R\$ 52.663 mil.

Maiores comentários sobre a composição do Passivo foram efetuados no tópico “Endividamento” do Relatório Mensal de Atividades de dezembro/2021.

Não ocorreram variações significativas nos saldos do Passivo no período em análise.

Considerações

A Recuperanda apresentou as considerações sobre movimentações que refletem no Balanço Patrimonial no período em análise, através do relatório “Análise de Balancete Contábil – Agosto/2022”, encaminhado através de e-mail datado em 07/11/2022:



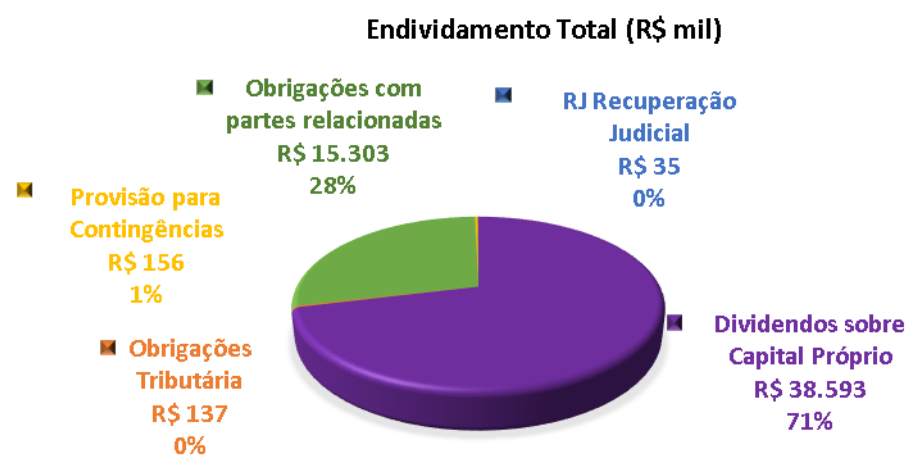
Patrimônio Líquido: Exceto pelos efeitos decorrentes do resultado acumulado no exercício, não ocorreram no período em análise mutações do patrimônio líquido na Empresa.

Investimentos: A movimentação do saldo de investimentos no período só refletiu o resultado com Equivalência Patrimonial apurado na sua controlada direta Ical, sem outras movimentações atípicas.

Funcionários: Conforme dados informados no Cadastro Geral de Empregados e Desempregados- CAGED o quadro funcional da empresa não possuía funcionários em nenhum dos períodos sob análise.

ENDIVIDAMENTO TOTAL

Em 31 de agosto de 2022, o endividamento da Recuperanda é composto em 71% por Dividendos e Juros sobre Capital Próprio a Pagar; seguido de 28% de Obrigações com Partes Relacionadas; as demais contas a pagar representam 1% do endividamento total.



Análise do Resultado do Exercício

Apresentação da Demonstração do Resultado do Exercício da UNIÃO ADMINISTRAÇÃO PARTICIPAÇÕES E INVESTIMENTOS S.A. em 31 de agosto de 2022 comparativo ao mês anterior (*não auditado*):

	Demonstração do Resultado									
	Resultado Mensal					Resultado Anual Acumulado				
	31/08/2022	V%	H%	31/07/2022	V%	31/08/2022	V%	H%	31/12/2021	V%
DESPESAS OPERACIONAIS										
Administrativas e gerais, pessoal, tributárias	(30)	0%	0%	(30)	0%	(269)	-1%	-41%	(457)	-1%
Resultado da equivalência patrimonial	11.845	100%	-17%	14.346	100%	52.943	101%	3%	51.638	101%
Outras (despesas) receitas operacionais líquidas	0	0%	100%	-	0%	8	0%	-122%	(35)	0%
RESULTADO OPERACIONAL ANTES DO RESULTADO FINANCEIRO	11.815	100%	-17%	14.316	100%	52.682	100%	3%	51.146	100%
Receita financeira	-	0%	0%	-	0%	-	0%	-100%	1	0%
Despesa Financeira	(6)	0%	117%	(3)	0%	(19)	0%	-81%	(104)	0%
LUCRO (PREJUÍZO) ANTES DA CSLL E IRPJ	11.809	100%	-17%	14.313	100%	52.663	100%	3%	51.043	100%
Provisão para Contribuição Social e IRPJ	-	0%	0%	-	0%	-	0%	0%	-	0%
LUCRO (PREJUÍZO) LÍQUIDO DO PERÍODO	11.809	100%	-17%	14.313	100%	52.663	100%	3%	51.043	100%

O Resultado de 31 de agosto de 2022 apurou lucro líquido mensal de R\$ 11.809 mil, contra o lucro líquido no mês anterior no valor de R\$ 14.313 mil. Já no acumulado houve o lucro líquido de R\$ 52.663 mil, no exercício de 2022.

A UNIÃO ADMINISTRAÇÃO PARTICIPAÇÕES E INVESTIMENTOS S.A. não possui faturamento, sendo o principal componente do resultado do exercício a conta de Resultado da Equivalência Patrimonial, que oscila conforme apuração de resultado em sua controlada local.

Ressalta-se que a Recuperanda apresentou os comentários sobre as principais variações ocorridas nas demonstrações financeiras, através do relatório "Análise de Balancete Contábil – Agosto/2022", encaminhado através de e-mail datado em 07/11/2022.



EVOLUÇÃO DAS CONTAS DE RESULTADO

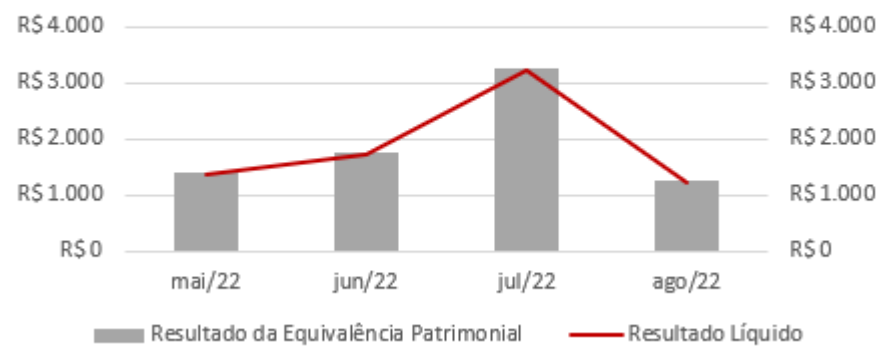
Observa-se a evolução do Resultado da Equivalência Patrimonial no período em análise:

As variações no Resultado Líquido estão com linha com a evolução do Resultado com Equivalência Patrimonial:

Resultado da Equivalência Patrimonial
R\$ mil



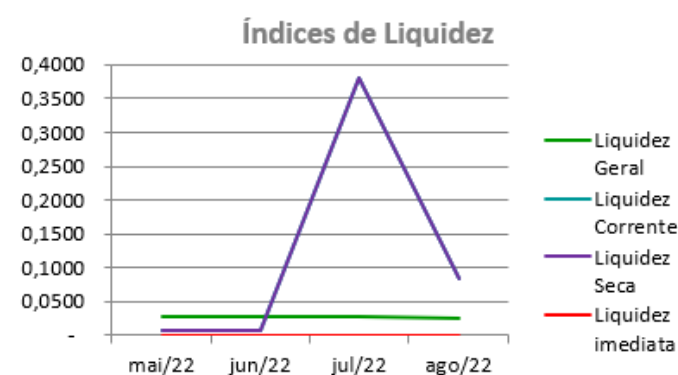
Resultado da Equivalência Patrimonial x Resultado Líquido - R\$ mil



ANÁLISE FINANCEIRA

Índices de Liquidez

ÍNDICES PARA ANÁLISE FINANCEIRA	mai/22	jun/22	jul/22	ago/22
Liquidez Geral	0,0288	0,0288	0,0289	0,0287
Liquidez Corrente	0,0086	0,0086	0,3798	0,0848
Liquidez Seca	0,0086	0,0086	0,3798	0,0848
Liquidez imediata	-	-	-	-



Liquidez geral – Indica a capacidade de pagamento de obrigações de curto e longo prazo, com recursos ativos também de curto e longo prazo, não sendo considerado os ativos fixos. O índice inferior a R\$ 1,00, demonstra que a empresa não se encontra em condições favoráveis, uma vez que, não possui recursos suficientes para liquidar suas obrigações.

Liquidez corrente – Indica a disponibilidade de recursos de curto prazo para pagamentos de dívidas também de curto prazo. O índice inferior a R\$ 1,00, demonstra que a Recuperanda se encontra em condição desfavorável, não havendo uma margem de segurança com seus recursos de curto prazo para liquidar suas obrigações também de curto prazo.

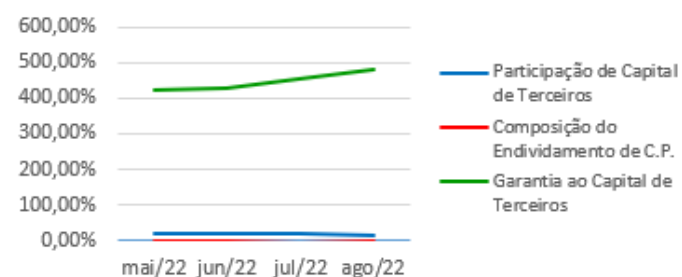
Liquidez seca - Índice que é, ainda, mais conservador por excluir, do ativo circulante, os estoques. Tomam-se como base os itens monetários e que possuem prazo certo de recebimento para medir a situação financeira da empresa. O índice inferior a R\$ 1,00, demonstra que a Recuperanda necessita melhorar sua capacidade de geração de caixa para honrar com suas obrigações de curto prazo, sem necessitar captar recursos de terceiros.

Liquidez Imediata - Índice considera apenas caixa, saldos bancários e aplicações financeiras de liquidez imediata para quitar as obrigações de curto prazo. A Recuperanda apresenta este índice baixo, não havendo disponibilidade suficiente para quitar a cada R\$ 1,00 de dívida. Para efeito de análise, trata-se de um índice sem muito realce, uma vez que as obrigações vencem em datas variadas, embora de curto prazo (1 a 360 dias).



Indicadores de Estrutura de Capital

ÍNDICES DE ENDIVIDAMENTO	mai/22	jun/22	jul/22	ago/22
Participação de Capital de Terceiros	19,16%	18,85%	17,97%	17,30%
Composição do Endividamento de C.P.	0,04%	0,04%	0,04%	0,04%
Garantia ao Capital de Terceiros	421,91%	430,38%	456,46%	477,99%

Indicadores de Estrutura de Capital

Participação de Capital de Terceiros - Indica qual a “dependência” dos negócios em relação a recursos de terceiros (bancos, fornecedores, recursos trabalhistas, tributários e etc.). Uma participação próxima a 100% denota extrema dependência de capital de terceiros para a geração de lucros. O ideal é que esta participação seja igual ou inferior a 60%.

Composição do Endividamento de CP – Indica a representatividade das obrigações de curto prazo em relação às obrigações totais da Recuperanda.

Garantia ao capital de terceiros – Indica a proporção entre o Capital Próprio e o Capital de Terceiros, ou seja, demonstra a política de obtenção e aplicação de recursos adotada pela empresa. O resultado indica o comportamento do patrimônio líquido (recursos próprios) em relação ao capital de terceiros.



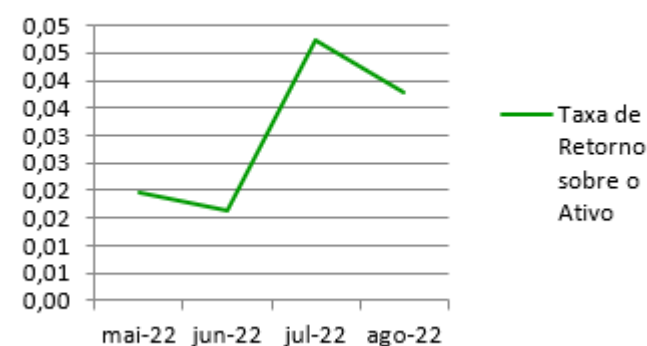
ANÁLISE ECONÔMICA

Os índices econômicos mostram qual a rentabilidade dos capitais investidos, ou seja, quanto rendeu os investimentos, identificando o grau de êxito econômico da empresa.

Índices de Rentabilidade

Índices de Rentabilidade	mai-22	jun-22	jul-22	ago-22
Margem de Lucro s/ as Vendas	0,00	0,00	0,00	0,00
Giro do Ativo	0,00	0,00	0,00	0,00
Taxa de Retorno sobre o Ativo	0,02	0,02	0,05	0,04

Índices de Rentabilidade



Margem de lucro sobre vendas (Rentabilidade líquida das vendas) – Este indicador não é aplicável à UNIÃO ADMINISTRAÇÃO PARTICIPAÇÕES E INVESTIMENTOS S.A., uma vez que, não há registro de vendas.

Giro do ativo - Este indicador não é aplicável à UNIÃO ADMINISTRAÇÃO PARTICIPAÇÕES E INVESTIMENTOS S.A., uma vez que, não há registro de vendas.

Taxa de Retorno sobre o Ativo - Representa o retorno que o ativo total investido oferece. É a relação entre a quantidade de dinheiro ganho (ou perdido) como resultado de um investimento e a quantidade de dinheiro investido. O resultado superior ou igual a 1, indica que a Recuperanda vem conseguindo obter retorno superior ou igual ao total investido.



ANÁLISE DINÂMICA

Em consonância com as Demonstrações Contábeis apresentadas pela Recuperanda em 31 de agosto de 2022, demonstram-se abaixo, os números apurados dos valores de Necessidade de Capital de Giro –NCG, Capital de giro – CDG e Tesouraria – T, através da utilização das seguintes equações:

$NCG - \text{Necessidade de capital de giro} = \text{Ativo Operacional} - \text{Passivo Operacional}$

$CDG - \text{Capital de Giro} = \text{Passivo Não Circulante} - \text{Ativo Não Circulante}$

$T - \text{Tesouraria} = \text{Ativo Financeiro} - \text{Passivo Financeiro}$

Graficamente, a situação financeira é a seguinte:

R\$ mil	31/07/2022	31/08/2022	31/07/2022	31/08/2022
CDG				
Ativo não circulante	301.566	313.411		
Passivo não circulante	301.553	313.391		
	(13)	(20)	(-)	(-)
NCG				
Ativo operacional	8	2		
Passivo operacional	21	22		
	(13)	(20)	(-)	(-)
T				
Ativo financeiro	-	-		
Passivo financeiro	-	-		
	-	-	(+)	(+)

TIPOS DE ESTRUTURAS E SITUAÇÃO FINANCEIRA				
TIPO	CDG	NCG	T	SITUAÇÃO
I	(+)	(-)	(+)	EXCELENTE
II	(+)	(+)	(+)	SÓLIDA
III	(+)	(+)	(-)	INSATISFATÓRIA
IV	(-)	(-)	(+)	ALTO RISCO
V	(-)	(-)	(-)	MUITO RUIM
VI	(-)	(+)	(-)	PÉSSIMA

No período em análise atual, verificou-se que a situação financeira da Recuperanda está classificada como Tipo IV – Alto Risco, justificada pela ausência do saldo de Tesouraria (T), que por sua vez não cobre a necessidade de capital de giro (NCG) negativa que é financiada por dívidas de curto e de longo prazo. O Capital de Giro (CDG) pouco colabora para cobrir as obrigações, uma vez que, seus recursos próprios estão aplicados principalmente em Investimentos de baixa liquidez e ainda conta com o patrimônio líquido impactado pelo saldo do capital social.



Conclusão

Das análises dos registros contábeis da UNIÃO ADMINISTRAÇÃO PARTICIPAÇÕES E INVESTIMENTOS S.A. foi verificado lucro líquido mensal em 31 de agosto de 2022 de R\$ 11.809 mil. Já o lucro líquido acumulado foi de R\$ 52.663 mil, no exercício de 2022.

O principal representante das obrigações da Recuperanda são os Dividendos e Juros sobre o Capital Próprio a Pagar em R\$ 38.593 mil que equivalem a 71% da totalidade das exigibilidades da empresa. O Patrimônio Líquido registra saldo de R\$ 259.188 mil.

O gerenciamento da necessidade de capital de giro está proporcionando uma insuficiência de recursos, especialmente pela ausência do saldo de tesouraria, o que obriga a empresa a encontrar maneiras de solucionar o financiamento de seu ciclo operacional.



INFORMAÇÕES E ÍNDICES FINANCEIROS – MINERAÇÃO PEDRA BONITA LTDA.

Apresentação do Balanço Patrimonial da MINERAÇÃO PEDRA BONITA LTDA. em 31 de agosto de 2022 comparativo ao mês anterior (*não auditado*):

ATIVO - R\$ MIL						PASSIVO - R\$ MIL					
	31/08/2022	V%	H%	31/07/2022	V%		31/08/2022	V%	H%	31/07/2022	V%
CIRCULANTE	9.832	38%	-2%	10.082	42%	CIRCULANTE	831	3%	-6%	886	4%
Caixa e equivalentes de caixa	26	0%	-53%	55	0%	Fornecedores	229	1%	-9%	252	1%
Clientes	4.261	16%	-12%	4.835	20%	Impostos e contribuições a recolher	26	0%	57%	16	0%
Estoques	5.538	21%	7%	5.192	21%	Remunerações e Encargos Sociais	111	0%	2%	109	0%
Outros Ativos	7	0%	100%	-	0%	Outros passivos	466	2%	-9%	509	2%
NÃO CIRCULANTE	16.370	62%	15%	14.193	58%	NÃO CIRCULANTE	3.957	15%	0%	3.957	16%
Depósitos judiciais	6	0%	0%	6	0%	Provisão para contingências processos cíveis	3.776	14%	0%	3.776	16%
Impostos	17	0%	-3%	18	0%	Recuperação Judicial	181	1%	0%	181	1%
Saldo a receber c/ partes relacionadas	11.422	44%	24%	9.213	38%	PATRIMÔNIO LÍQUIDO	21.414	82%	10%	19.432	80%
Ativos Financeiros	0	0%	0%	0	0%	Capital social	11.215	43%	0%	11.215	46%
Imobilizado	4.887	19%	-1%	4.918	20%	Reserva Legal	83	0%	0%	83	0%
Intangível	38	0%	-2%	38	0%	Resultado do exercício	10.115	39%	24%	8.134	34%
TOTAL DO ATIVO	26.202	100%	8%	24.275	100%	TOTAL DO PASSIVO	26.202	100%	8%	24.275	100%

Análise do Ativo

Em 31 de agosto de 2022, o Ativo da Recuperanda possui como principal componente o Ativo Não Circulante que representa 62% do Ativo total.

O Ativo Circulante possui 100% do saldo representado pelas contas de Clientes e Estoques.

O Ativo Não Circulante possui 70% do saldo constituído por Saldos a Receber com Partes Relacionadas e 30% do saldo representado pelo Ativo Imobilizado.



Maiores comentários sobre a composição do Ativo foram efetuados no tópico “Ativos do Grupo ICAL” do Relatório Mensal de Atividades de dezembro/2021.

A principal variação observada no período ocorreu no Saldo a receber de Partes Relacionadas que registrou aumento de 24% devido a novos repasses enviados para a Controladora.

Ressalta-se que a Recuperanda apresentou os comentários sobre as principais variações ocorridas nas demonstrações financeiras, através do relatório “Análise de Balancete Contábil – Agosto/2022”, encaminhado através de e-mail datado em 07/11/2022.

Análise do Passivo

Em 31 de agosto de 2022, o Passivo da Recuperanda é composto em 3% pelas obrigações a curto prazo (Passivo Circulante); em 15% pelas obrigações a longo prazo (Passivo Não Circulante); e em 82% pelo Patrimônio Líquido.

A Provisão para contingências representa 79% do total de exigibilidades.

O Patrimônio Líquido é composto por: Capital Social em R\$ 11.215 mil; Reserva Legal R\$ R\$ 83 mil; e lucro do exercício até a data-base em R\$ 10.115 mil.

Maiores comentários sobre a composição do Passivo foram efetuados no tópico “Endividamento” do Relatório Mensal de Atividades de dezembro/2021.

Não ocorreram variações significativas nos saldos do Passivo no período em análise.



Considerações

A Recuperanda apresentou as considerações sobre movimentações que refletem no Balanço Patrimonial no período em análise, através do relatório “Análise de Balancete Contábil – Agosto/2022”, encaminhado através de e-mail datado em 07/11/2022:

Patrimônio Líquido: Exceto pelos efeitos decorrentes do resultado acumulado no exercício e pela integralização parcial do capital subscrito pela controladora, não ocorreram no período em análise outras mutações do patrimônio líquido na Empresa.

Imobilizados e Intangíveis: A composição dos ativos imobilizados e intangíveis na empresa permanecem ao final do período em análise semelhante ao apresentado nas notas explicativas correspondentes as Demonstrações Financeiras do último exercício.

Funcionários: Conforme dados informados no Cadastro Geral de Empregados e Desempregados- CAGED o quadro funcional da empresa pode ser assim resumido:

EMPRESA	JULHO	AGOSTO
M. PEDRA BONITA	11	11

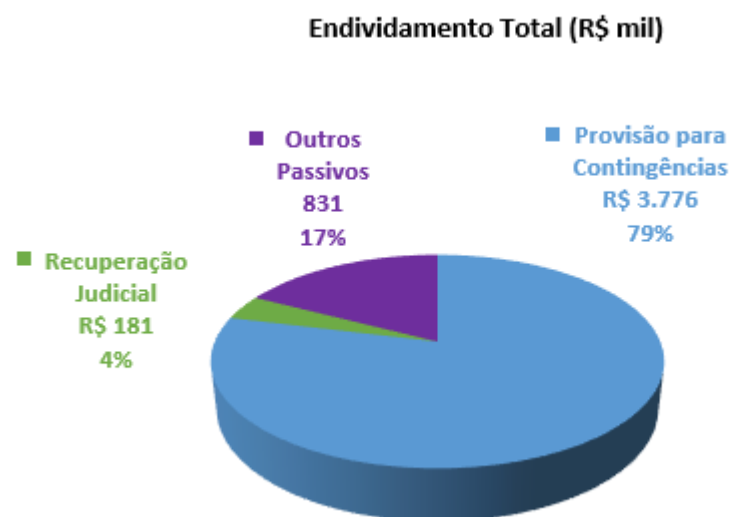
- *Aging list*: Segue a composição da carteira de clientes por idade dos recebíveis:

	M. Pedra Bonita	
	ago-22	jul-22
A vencer (circulante)	4.250	4.477
Vencidos até 30 dias	121	454
Vencidos de 31 a 90 dias	3	84
Vencidos de 91 a 180 dias	67	-
Vencidos de 181 a 360 dias	-	-
Vencidos acima de 360 dias	-	-
	4.441	5.015
Ajuste ao valor recuperável	(180)	(180)
Total	4.261	4.835



ENDIVIDAMENTO TOTAL

Em 31 de agosto de 2022, o endividamento da Recuperanda é composto em 79% pela Provisão de Contingências e em 21% pelos demais passivos.



Análise do Resultado do Exercício

Apresentação da Demonstração do Resultado do Exercício da MINERAÇÃO PEDRA BONITA LTDA. em 31 de agosto de 2022 comparativo ao mês anterior (*não auditado*):

	Demonstração do Resultado - R\$Mil									
	Resultado Mensal					Resultado Anual Acumulado				
	31/08/2022	V%	H%	31/07/2022	V%	31/08/2022	V%	H%	31/12/2021	V%
RECEITA LÍQUIDA	2.757	100%	-14%	3.197	100%	16.026	100%	44%	11.126	182%
Custos dos Produtos Vendidos	(561)	-20%	-27%	(767)	-24%	(4.530)	-28%	27%	(3.566)	-58%
RESULTADO BRUTO	2.195	80%	-10%	2.430	76%	11.497	72%	52%	7.559	124%
DESPESAS OPERACIONAIS										
Administrativas e gerais, pessoal, tributárias	(213)	-8%	-11%	(240)	-8%	(1.239)	-8%	28%	(970)	-16%
Outras (despesas) receitas operacionais líquidas	0	0%	-100%	10	0%	187	1%	-251%	(124)	-2%
Total Despesas Operacionais	(213)	-8%	-7%	(230)	-7%	(1.052)	-7%	-4%	(1.094)	-18%
Custos e despesas operacionais sobre receita líquida	28%			31%		35%			42%	
RESULTADO OPERACIONAL ANTES DO RESULTADO FINANCEIRO	1.982	72%	-10%	2.199	69%	10.445	65%	62%	6.466	106%
Receita financeira	4	0%	303%	1	0%	30	0%	41%	21	0%
Despesa Financeira	(4)	0%	187%	(1)	0%	(46)	0%	32%	(35)	-1%
LUCRO (PREJUÍZO) ANTES DA CSLL E IRPJ	1.982	72%	-10%	2.199	69%	10.428	65%	62%	6.452	106%
Provisão para Contribuição Social e IRPJ	-	0%	0%	-	0%	(312)	-2%	-7%	(337)	-6%
LUCRO (PREJUÍZO) LÍQUIDO DO PERÍODO	1.982	72%	-10%	2.199	69%	10.115	63%	65%	6.114	100%

O Resultado de 31 de agosto de 2022 apurou lucro líquido mensal de R\$ 1.982 mil, contra lucro líquido no mês anterior no valor de R\$ 2.199 mil. Já no acumulado houve o lucro líquido de R\$ 10.115 mil, no exercício de 2022.

O Resultado Bruto foi 80% das receitas líquidas de vendas em 31 de agosto de 2022 contra o resultado bruto em 76% no mês anterior.



Os custos e despesas operacionais representam 28% da receita líquida em 31 de agosto de 2022 contra 31% no mês anterior.

Em agosto/2022 as principais variações no resultado foram observadas nas seguintes contas:

- Receita Líquida x Custos dos Produtos Vendidos: Em agosto/2022 as vendas reduziram em 14% provocado pela falta de insumos dolomíticos e fonte de magnésios para produção, refletindo no aumento de preços. Os custos produtos vendidos reduziram em 27%, o que ocasionou melhora na margem bruta que foi de 80% contra 76% no mês anterior

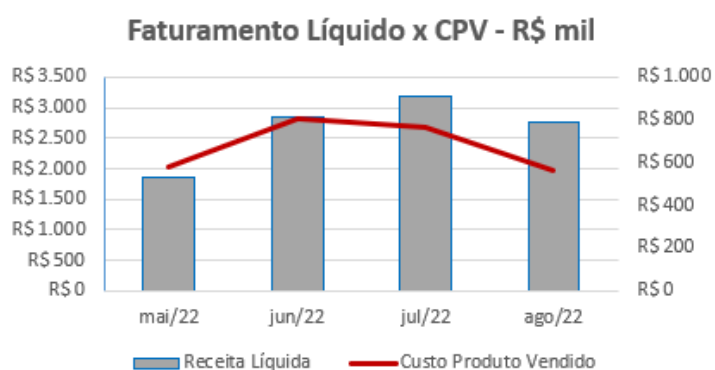
As demais contas do Resultado não apresentaram variação significativa no período em análise.

Ressalta-se que a Recuperanda apresentou os comentários sobre as principais variações ocorridas nas demonstrações financeiras, através do relatório “Análise de Balancete Contábil – Agosto/2022”, encaminhado através de e-mail datado em 07/11/2022.

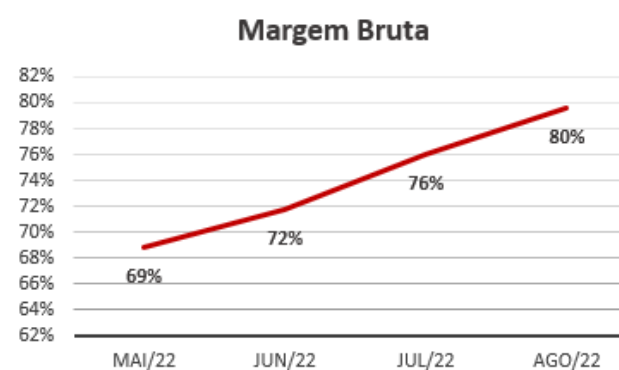


EVOLUÇÃO DAS CONTAS DE RESULTADO

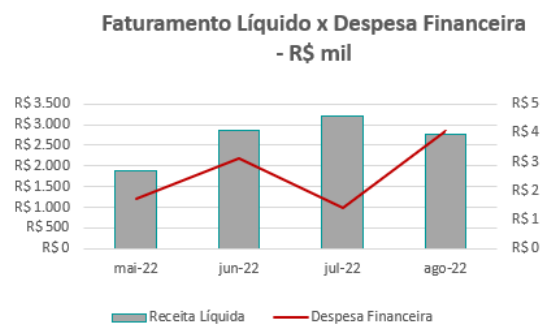
Observa-se evolução no faturamento líquido em linha com a evolução do custo do produto vendido:



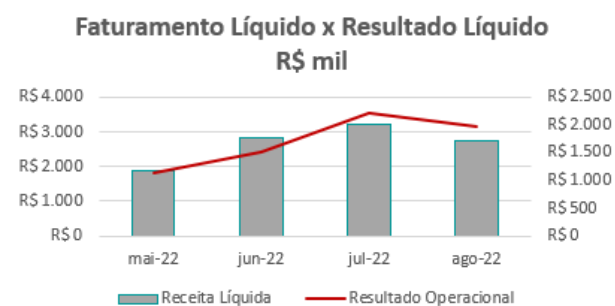
A evolução da margem bruta demonstra que a Recuperanda vem praticando preços de vendas superiores aos custos, sem margem negativa:



Nota-se que as despesas financeiras apresentam pequenas oscilações quando comparadas ao faturamento líquido:



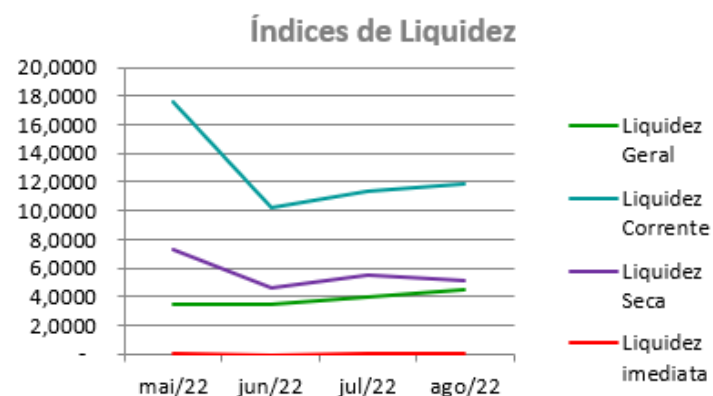
As variações no resultado líquido acompanham as oscilações da receita líquida:



ANÁLISE FINANCEIRA

Índices de Liquidez

ÍNDICES PARA ANÁLISE FINANCEIRA	mai/22	jun/22	jul/22	ago/22
Liquidez Geral	3,4125	3,5328	3,9890	4,4434
Liquidez Corrente	17,6233	10,2749	11,3783	11,8251
Liquidez Seca	7,3497	4,6420	5,5184	5,1642
Liquidez imediata	0,0156	0,0103	0,0623	0,0312



Liquidez geral – Indica a capacidade de pagamento de obrigações de curto e longo prazo, com recursos ativos também de curto e longo prazo, não sendo considerado os ativos fixos. O índice superior a R\$ 1,00, demonstra que a empresa se encontra em condições favoráveis, uma vez que, possui recursos suficientes para liquidar suas obrigações.

Liquidez corrente – Indica a disponibilidade de recursos de curto prazo para pagamentos de dívidas também de curto prazo. O índice superior a R\$ 1,00, demonstra que a Recuperanda apresenta alguma folga financeira para cumprir com suas obrigações utilizando seus recursos de curto prazo para liquidar suas obrigações também de curto prazo..

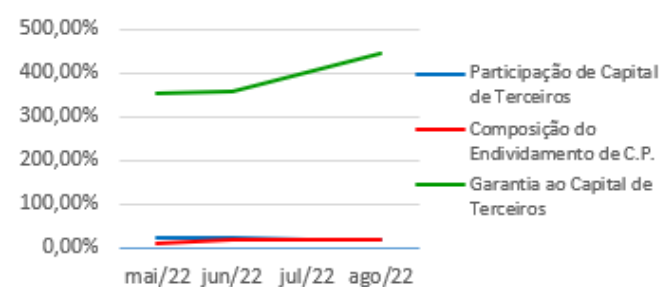
Liquidez seca - Índice que é, ainda, mais conservador por excluir, do ativo circulante, os estoques. Tomam-se como base os itens monetários e que possuem prazo certo de recebimento para medir a situação financeira da empresa. O índice superior a R\$ 1,00, demonstra que a Recuperanda melhorou sua capacidade de geração de caixa para honrar com suas obrigações de curto prazo, sem necessitar captar recursos de terceiros.

Liquidez Imediata - Índice considera apenas caixa, saldos bancários e aplicações financeiras de liquidez imediata para quitar as obrigações de curto prazo. A Recuperanda apresenta este índice baixo, não havendo disponibilidade suficiente para quitar a cada R\$ 1,00 de dívida. Para efeito de análise, trata-se de um índice sem muito realce, uma vez que as obrigações vencem em datas variadas, embora de curto prazo (1 a 360 dias).



Indicadores de Estrutura de Capital

ÍNDICES DE ENDIVIDAMENTO	mai/22	jun/22	jul/22	ago/22
Participação de Capital de Terceiros	22,04%	21,91%	19,95%	18,28%
Composição do Endividamento de C.P.	10,95%	18,16%	18,30%	17,36%
Garantia ao Capital de Terceiros	353,65%	356,42%	401,23%	447,18%

Indicadores de Estrutura de Capital

Participação de Capital de Terceiros - Indica qual a “dependência” dos negócios em relação a recursos de terceiros (bancos, fornecedores, recursos trabalhistas, tributários etc.). Uma participação próxima a 100% denota extrema dependência de capital de terceiros para a geração de lucros. O ideal é que esta participação seja igual ou inferior a 60%.

Garantia ao capital de terceiros – Indica a proporção entre o Capital Próprio e o Capital de Terceiros, ou seja, demonstra a política de obtenção e aplicação de recursos adotada pela empresa. O resultado indica o comportamento do patrimônio líquido (recursos próprios) em relação ao capital de terceiros.

Composição do Endividamento de CP – Indica a representatividade das obrigações de curto prazo em relação às obrigações totais da Recuperanda.



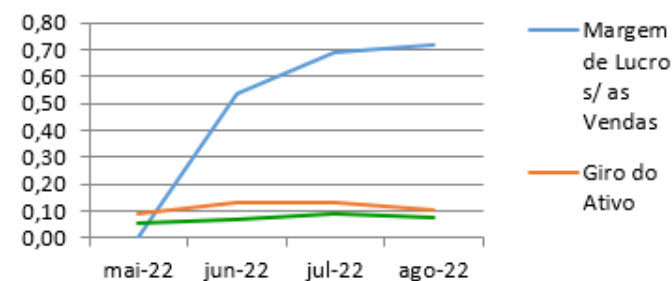
ANÁLISE ECONÔMICA

Os índices econômicos mostram qual a rentabilidade dos capitais investidos, ou seja, quanto rendeu os investimentos, identificando o grau de êxito econômico da empresa.

Índices de rentabilidade

Índices de Rentabilidade	mai-22	jun-22	jul-22	ago-22
Margem de Lucro s/ as Vendas	0,00	0,53	0,69	0,72
Giro do Ativo	0,09	0,13	0,13	0,11
Taxa de Retorno sobre o Ativo	0,06	0,07	0,09	0,08

Índices de Rentabilidade



Margem de lucro sobre vendas (Rentabilidade líquida das vendas) – Indica quanto à empresa obtém de lucro, para cada 100 unidades monetárias vendidas. O resultado superior ou igual a 1, indica que a Recuperanda vem operando seu faturamento com margem de lucro positiva. O resultado inferior a 1, indica uma condição desfavorável, uma vez que, a margem de vendas praticada não é suficiente para cobrir suas atividades operacionais.

Giro do ativo - Indica o volume de vendas praticado pela empresa em relação ao capital total investido, ou seja, mensura a eficiência na utilização do ativo para a geração de receitas. Mostra quantas vezes o ativo girou no período. Geralmente, o valor do giro do ativo pode variar entre zero e infinito. Entretanto, valores entre 0,5 a 5 são mais comuns, resultados inferiores a esse intervalo, mostra o baixo giro do ativo.

Taxa de Retorno sobre o Ativo - Representa o retorno que o ativo total investido oferece. É a relação entre a quantidade de dinheiro ganho (ou perdido) como resultado de um investimento e a quantidade de dinheiro investido. O resultado superior ou igual a 1, indica que a Recuperanda vem conseguindo obter retorno superior ou igual ao total investido.



ANÁLISE DINÂMICA

Em consonância com as Demonstrações Contábeis apresentadas pela Recuperanda em 31 de agosto de 2022, demonstram-se abaixo, os números apurados dos valores de Necessidade de Capital de Giro –NCG, Capital de giro – CDG e Tesouraria – T, através da utilização das seguintes equações:

$NCG - \text{Necessidade de capital de giro} = \text{Ativo Operacional} - \text{Passivo Operacional}$

$CDG - \text{Capital de Giro} = \text{Passivo Não Circulante} - \text{Ativo Não Circulante}$

$T - \text{Tesouraria} = \text{Ativo Financeiro} - \text{Passivo Financeiro}$

Graficamente, a situação financeira é a seguinte:

R\$ mil	31/07/2022	31/08/2022	31/07/2022	31/08/2022
CDG				
Ativo não circulante	14.193	16.370		
Passivo não circulante	23.389	25.371		
	9.196	9.001	(+)	(+)
NCG				
Ativo operacional	10.027	9.806		
Passivo operacional	886	831		
	9.141	8.975	(+)	(+)
T				
Ativo financeiro	55	26		
Passivo financeiro	-	-		
	55	26	(+)	(+)

TIPOS DE ESTRUTURAS E SITUAÇÃO FINANCEIRA				
TIPO	CDG	NCG	T	SITUAÇÃO
I	(+)	(-)	(+)	EXCELENTE
II	(+)	(+)	(+)	SÓLIDA
III	(+)	(+)	(-)	INSATISFATÓRIA
IV	(-)	(-)	(+)	ALTO RISCO
V	(-)	(-)	(-)	MUITO RUIM
VI	(-)	(+)	(-)	PÉSSIMA

No período em análise atual, verificou-se que a situação financeira da Recuperanda está classificada como Tipo II – Sólida, justificada pelo Capital de Giro (CDG) positivo o que significa que os recursos próprios da Recuperanda têm grande potencial de cobrir seu endividamento total. A Necessidade de Capital de Giro (NCG) é garantida pelos recursos próprios aplicados principalmente no Ativo Circulante através das contas de Clientes e Estoques.



Conclusão

Das análises dos registros contábeis da MINERAÇÃO PEDRA BONITA LTDA. foi verificado lucro líquido mensal em 31 de agosto de 2022 de R\$ 1.982 mil e lucro líquido acumulado de R\$ 10.115 mil no exercício de 2022.

O principal representante das obrigações da Recuperanda é a Provisão para Contingências em R\$ 3.776 mil que equivalem a 79% da totalidade das exigibilidades da empresa. O Patrimônio Líquido registra saldo de R\$ 21.414 mil.

O gerenciamento da necessidade de capital de giro está proporcionando recursos disponíveis na tesouraria, porém ainda insuficientes para cobrir as exigibilidades, o que obriga a empresa a encontrar maneiras de solucionar o financiamento de seu ciclo operacional.



INFORMAÇÕES E ÍNDICES FINANCEIROS – PEDREIRAS OMACIL COMERCIO E INDÚSTRIA LTDA.

Apresentação do Balanço Patrimonial da PEDREIRAS OMACIL COMERCIO E INDÚSTRIA LTDA. em 31 de agosto de 2022 comparativo ao mês anterior (*não auditado*):

ATIVO						PASSIVO					
	31/08/2022	V%	H%	31/07/2022	V%		31/08/2022	V%	H%	31/07/2022	V%
CIRCULANTE	4.905	20%	-13%	5.641	22%	CIRCULANTE	4.879	20%	3%	4.754	19%
Caixa e equivalentes de caixa	63	0%	17%	54	0%	Empréstimos e Financiamentos	370	2%	-8%	401	2%
Clientes	1.153	5%	-15%	1.353	5%	Fornecedores	598	2%	0%	599	2%
Estoques	3.624	15%	-13%	4.164	16%	Impostos e contribuições a recolher	1.803	7%	2%	1.776	7%
Outros ativos	27	0%	-14%	31	0%	Parcelamentos fiscais	1.110	5%	1%	1.101	4%
Impostos e contribuições a recuperar	38	0%	0%	38	0%	Remunerações e encargos sociais	458	2%	5%	437	2%
						Obrigações com Recuperação Judicial	376	2%	0%	376	1%
						Outras contas a pagar	165	1%	158%	64	0%
NÃO CIRCULANTE	19.716	80%	-1%	19.980	78%	NÃO CIRCULANTE	11.819	48%	-3%	12.124	47%
Depósitos judiciais	152	1%	0%	152	1%	Empréstimos e Financiamentos	79	0%	-20%	98	0%
Imobilizado	19.534	79%	-1%	19.797	77%	Parcelamentos fiscais	2.550	10%	-3%	2.620	10%
Intangível	30	0%	-1%	31	0%	Provisão para contingências	127	1%	0%	127	0%
						Obrigações com Recuperação Judicial	946	4%	0%	945	4%
						Obrigações com partes ligadas (AFAC)	8.118	33%	-3%	8.334	33%
						PATRIMÔNIO LÍQUIDO	7.924	32%	-9%	8.743	34%
						Capital social	24.025	98%	0%	24.025	94%
						Ajuste avaliação patrimonial	(7.519)	-31%	0%	(7.519)	-29%
						Lucros (Prejuízos) Acumulados	(4.412)	-18%	0%	(4.412)	-17%
						Resultado do exercício	(4.171)	-17%	24%	(3.352)	-13%
TOTAL DO ATIVO	24.622	100%	-4%	25.621	100%	TOTAL DO PASSIVO	24.622	100%	-4%	25.621	100%

Análise do Ativo

Em 31 de agosto de 2022, o Ativo da Recuperanda possui como principal componente o Ativo Não Circulante que representa 80% do Ativo total.

79



O Ativo Circulante é composto em 97% pelas contas de Clientes e Estoques. Já o Ativo Não Circulante é constituído em 99% pelo saldo do Imobilizado.

Maiores comentários sobre a composição do Ativo foram efetuados no tópico “Ativos do Grupo ICAL” do Relatório Mensal de Atividades de dezembro/2021.

Não ocorreram variações significativas nos saldos do Ativo no período em análise.

Análise do Passivo

Em 31 de agosto de 2022, o Passivo da Recuperanda é composto em 20% pelas obrigações a curto prazo (Passivo Circulante); em 48% pelas obrigações a longo prazo (Passivo Não Circulante); e em 32% pelo Patrimônio Líquido.

As obrigações tributárias, representadas pelas contas de Impostos e Contribuições a Recolher e Parcelamentos Fiscais, compõem 33% do total das exigibilidades.

O Patrimônio Líquido é composto por: Capital Social em R\$ 24.025 mil; Ajuste de Avaliação Patrimonial negativo em R\$ 7.519 mil; Prejuízos acumulados em R\$ 4.412 mil; e prejuízo do exercício até a data-base em R\$ 4.171 mil.

Maiores comentários sobre a composição do Passivo foram efetuados no tópico “Endividamento” do Relatório Mensal de Atividades de dezembro/2021.

Não ocorreram variações significativas nos saldos do Passivo no período em análise.



Considerações

A Recuperanda apresentou as considerações sobre movimentações que refletem no Balanço Patrimonial no período em análise, através do relatório “Análise de Balancete Contábil – Agosto/2022”, encaminhado através de e-mail datado em 07/11/2022:

Patrimônio Líquido: Exceto pelos efeitos decorrentes do resultado acumulado, não ocorreram no período em análise outras mutações do patrimônio líquido na Empresa.

Imobilizados e Intangíveis: Exceto pela depreciação normal do mês, a composição dos ativos imobilizados e intangíveis na empresa permanece semelhante ao apresentado no período comparativo.

Funcionários: Conforme dados informados no Cadastro Geral de Empregados e Desempregados- CAGED o quadro funcional da empresa pode ser assim resumido.

EMPRESA	JULHO	AGOSTO
OMACIL	38	38

- *Aging list*: Segue a composição da carteira de clientes por idade dos recebíveis:

	Omacil	
	ago-22	jul-22
A vencer (circulante)	954	1.035
Vencidos até 30 dias	207	326
Vencidos de 31 a 90 dias	-	-
Vencidos de 91 a 180 dias	-	-
Vencidos de 181 a 360 dias	6	6
Vencidos acima de 360 dias	-	-
	<u>1.167</u>	<u>1.367</u>
Ajuste ao valor recuperável	(14)	(14)
Total	<u>1.153</u>	<u>1.353</u>



ENDIVIDAMENTO TOTAL

Em 31 de agosto de 2022, o endividamento da Recuperanda é composto em 33% de Obrigações Tributárias; seguido de 49% pelos saldos com partes relacionadas; as demais contas a pagar representam 19% do endividamento total.



Análise do Resultado do Exercício

Apresentação da Demonstração do Resultado do Exercício da PEDREIRAS OMACIL COMERCIO E INDÚSTRIA LTDA. em 31 de agosto de 2022 comparativo ao mês anterior (*não auditado*):

	Demonstração do Resultado									
	Resultado Mensal					Resultado Anual Acumulado				
	31/08/2022	V%	H%	31/07/2022	V%	31/08/2022	V%	H%	31/12/2021	V%
RECEITA OPERACIONAL LÍQUIDA	1.166	100%	-4%	1.208	100%	8.038	100%	-20%	10.052	100%
Custos dos Produtos Vendidos	(1.764)	-151%	16%	(1.527)	-126%	(9.414)	-117%	-14%	(10.917)	-109%
RESULTADO BRUTO	(598)	-51%	88%	(319)	-26%	(1.375)	-17%	59%	(865)	-9%
DESPESAS OPERACIONAIS										
Administrativas e gerais, pessoal, tributárias	(144)	-12%	-14%	(167)	-14%	(1.272)	-16%	-58%	(2.993)	-30%
Outras (despesas) receitas operacionais líquidas	(6)	0%	-99%	(860)	-71%	(1.171)	-15%	-19%	(1.439)	-14%
Total Despesas Operacionais	(149)	-13%	-85%	(1.026)	-85%	(2.443)	-30%	-45%	(4.432)	-44%
Custos e despesas operacionais sobre receita líquida	164%			211%		148%			153%	
RESULTADO OPERACIONAL ANTES DO RESULTADO FINANCEIRO	(747)	-64%	-44%	(1.345)	-111%	(3.819)	-48%	-28%	(5.297)	-53%
Receita financeira	1	0%	133%	0	0%	38	0%	-12249%	(0)	0%
Despesa Financeira	(72)	-6%	59%	(45)	-4%	(390)	-5%	-55%	(871)	-9%
LUCRO (PREJUÍZO) ANTES DA CSLL E IRPJ	(819)	-70%	-41%	(1.390)	-115%	(4.171)	-52%	-32%	(6.169)	-61%
Provisão para Contribuição Social e IRPJ	-	0%	0%	-	0%	-	0%	-100%	966	10%
LUCRO (PREJUÍZO) LÍQUIDO DO PERÍODO	(819)	-70%	-41%	(1.390)	-115%	(4.171)	-52%	-20%	(5.203)	-52%

O Resultado de 31 de agosto de 2022 apurou prejuízo líquido mensal de R\$ 819 mil, contra o prejuízo líquido no mês anterior no valor de R\$ 1.390 mil. Já no acumulado houve o prejuízo líquido de R\$ 4.171 mil, no exercício de 2022.

O Resultado Bruto foi de -51% das receitas líquidas de vendas em 31 de agosto de 2022 contra o resultado bruto de -26% no mês anterior.

Os custos e despesas operacionais representam 164% da receita líquida em 31 de agosto de 2022 contra 211% no mês anterior.



As principais variações no resultado foram observadas nas seguintes contas:

- Receita Líquida x Custos dos Produtos Vendidos: Em Agosto/2022, o faturamento líquido reduziu em 4% enquanto os custos dos produtos vendidos aumentaram em 16% devido aos custos de movimentação de estéril e a baixa escala de produção que concentrou custos fixos, vindo a prejudicar a margem bruta que foi negativa em 51% contra margem negativa de 26% no mês anterior.

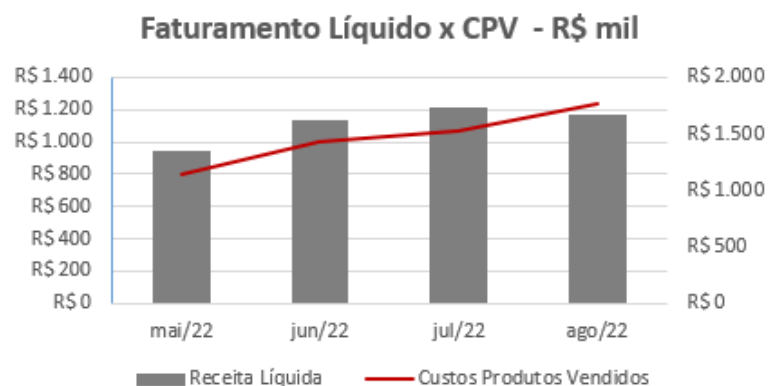
- Outras Despesas Operacionais: Em agosto/2022 o grupo de “Outras Despesas Operacionais” retornou a normalidade enquanto no mês anterior houve efeitos de inventários sobre estoques de produtos acabados.

Ressalta-se que a Recuperanda apresentou os comentários sobre as principais variações ocorridas nas demonstrações financeiras, através do relatório “Análise de Balancete Contábil – Agosto/2022”, encaminhado através de e-mail datado em 07/11/2022.

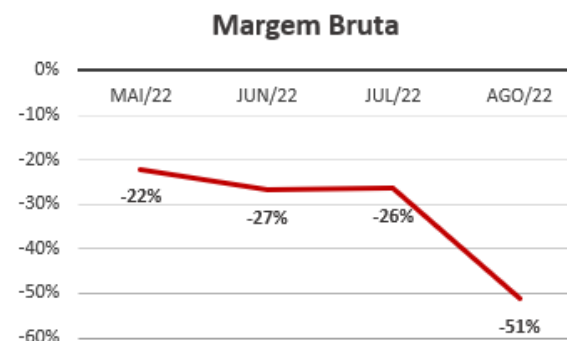


EVOLUÇÃO DAS CONTAS DE RESULTADO

Observa-se que a evolução no faturamento líquido está em linha com a evolução dos custos dos produtos vendidos:



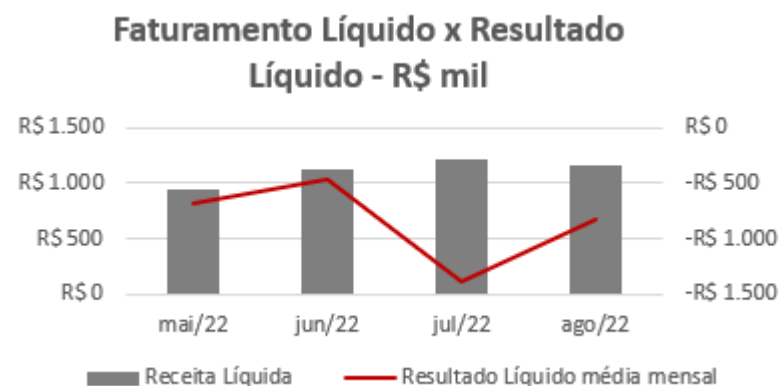
A evolução da margem bruta demonstra que a Recuperanda vem praticando preços de vendas inferiores aos custos, com margem negativa:



As despesas financeiras não registram oscilações significativas em relação ao faturamento líquido:



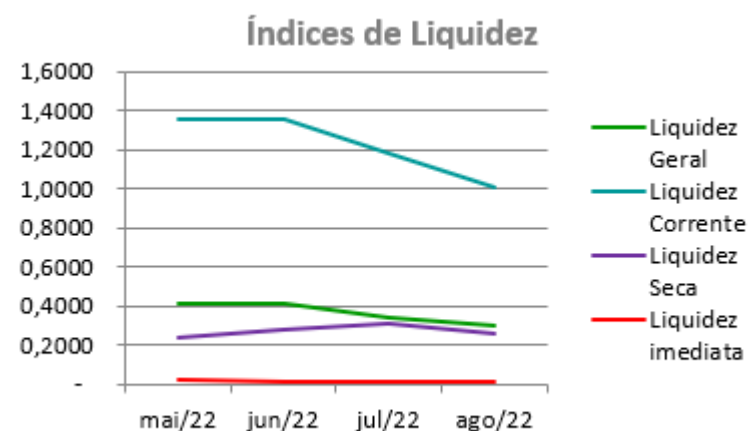
As variações no resultado líquido não acompanham as oscilações da receita líquida mensal, devido principalmente as despesas operacionais pontuais:



ANÁLISE FINANCEIRA

Índices de Liquidez

ÍNDICES PARA ANÁLISE FINANCEIRA	mai/22	jun/22	jul/22	ago/22
Liquidez Geral	0,4155	0,4155	0,3432	0,3029
Liquidez Corrente	1,3595	1,3535	1,1866	1,0054
Liquidez Seca	0,2340	0,2745	0,3107	0,2627
Liquidez imediata	0,0185	0,0100	0,0114	0,0130



Liquidez geral – Indica a capacidade de pagamento de obrigações de curto e longo prazo, com recursos ativos também de curto e longo prazo, não sendo considerado os ativos fixos. O índice inferior a R\$ 1,00, demonstra que a empresa não se encontra em condições favoráveis, uma vez que, não possui recursos suficientes para liquidar suas obrigações.

Liquidez corrente – Indica a disponibilidade de recursos de curto prazo para pagamentos de dívidas também de curto prazo. O índice superior a R\$ 1,00, demonstra que a Recuperanda apresenta alguma folga financeira para cumprir com suas obrigações utilizando seus recursos de curto prazo para liquidar suas obrigações também de curto prazo.

Liquidez seca - Índice que é, ainda, mais conservador por excluir, do ativo circulante, os estoques. Tomam-se como base os itens monetários e que possuem prazo certo de recebimento para medir a situação financeira da empresa. O índice inferior a R\$ 1,00, demonstra que a Recuperanda necessita melhorar sua capacidade de geração de caixa para honrar com suas obrigações de curto prazo, sem necessitar captar recursos de terceiros.

Liquidez Imediata - Índice considera apenas caixa, saldos bancários e aplicações financeiras de liquidez imediata para quitar as obrigações de curto prazo. A Recuperanda apresenta este índice baixo, não havendo disponibilidade suficiente para quitar a cada R\$ 1,00 de dívida. Para efeito de análise, trata-se de um índice sem muito realce, uma vez que as obrigações vencem em datas variadas, embora de curto prazo (1 a 360 dias).

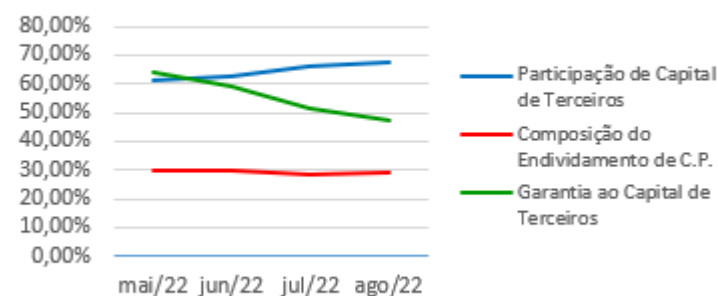


ANÁLISE FINANCEIRA

Indicadores de Estrutura de Capital

INDICES DE ENDIVIDAMENTO	mai/22	jun/22	jul/22	ago/22
Participação de Capital de Terceiros	60,98%	62,72%	65,88%	67,82%
Composição do Endividamento de C.P.	29,89%	30,04%	28,17%	29,22%
Garantia ao Capital de Terceiros	64,00%	59,44%	51,80%	47,45%

Indicadores de Estrutura de Capital



Participação de Capital de Terceiros - Indica qual a “dependência” dos negócios em relação a recursos de terceiros (bancos, fornecedores, recursos trabalhistas, tributários e etc.). Uma participação próxima a 100% denota extrema dependência de capital de terceiros para a geração de lucros. O ideal é que esta participação seja igual ou inferior a 60%.

Composição do Endividamento de CP – Indica a representatividade das obrigações de curto prazo em relação às obrigações totais da Recuperanda.

Garantia ao capital de terceiros – Indica a proporção entre o Capital Próprio e o Capital de Terceiros, ou seja, demonstra a política de obtenção e aplicação de recursos adotada pela empresa. O resultado indica o comportamento do patrimônio líquido (recursos próprios) em relação ao capital de terceiros.



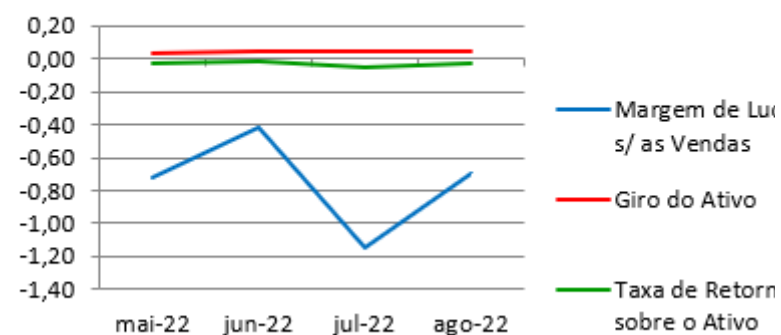
ANÁLISE ECONÔMICA

Os índices econômicos mostram qual a rentabilidade dos capitais investidos, ou seja, quanto rendeu os investimentos, identificando o grau de êxito econômico da empresa.

Índices de Rentabilidade

Índices de Rentabilidade	mai-22	jun-22	jul-22	ago-22
Margem de Lucro s/ as Vendas	-0,72	-0,42	-1,15	-0,70
Giro do Ativo	0,03	0,04	0,05	0,05
Taxa de Retorno sobre o Ativo	-0,03	-0,02	-0,05	-0,03

Índices de Rentabilidade



Margem de lucro sobre vendas (Rentabilidade líquida das vendas) - Indica quanto à empresa obtém de lucro, para cada 100 unidades monetárias vendidas. O resultado superior ou igual a 1, indica que a Recuperanda vem operando seu faturamento com margem de lucro positiva. O resultado inferior a 1, indica uma condição desfavorável, uma vez que, a margem de vendas praticada não é suficiente para cobrir suas atividades operacionais.

Giro do ativo - Indica o volume de vendas praticado pela empresa em relação ao capital total investido, ou seja, mensura a eficiência na utilização do ativo para a geração de receitas. Mostra quantas vezes o ativo girou no período. Geralmente, o valor do giro do ativo pode variar entre zero e infinito. Entretanto, valores entre 0,5 a 5 são mais comuns, resultados inferiores a esse intervalo, mostra o baixo giro do ativo.

Taxa de Retorno sobre o Ativo - Representa o retorno que o ativo total investido oferece. É a relação entre a quantidade de dinheiro ganho (ou perdido) como resultado de um investimento e a quantidade de dinheiro investido. O resultado superior ou igual a 1, indica que a Recuperanda vem conseguindo obter retorno superior ou igual ao total investido.



ANÁLISE DINÂMICA

Em consonância com as Demonstrações Contábeis apresentadas pela Recuperanda em 31 de agosto de 2022, demonstram-se abaixo, os números apurados dos valores de Necessidade de Capital de Giro –NCG, Capital de giro – CDG e Tesouraria – T, através da utilização das seguintes equações:

$NCG - \text{Necessidade de capital de giro} = \text{Ativo Operacional} - \text{Passivo Operacional}$

$CDG - \text{Capital de Giro} = \text{Passivo Não Circulante} - \text{Ativo Não Circulante}$

$T - \text{Tesouraria} = \text{Ativo Financeiro} - \text{Passivo Financeiro}$

Graficamente, a situação financeira é a seguinte:

R\$ mil	31/07/2022	31/08/2022	31/07/2022	31/08/2022
CDG				
Ativo não circulante	19.980	19.716		
Passivo não circulante	20.867	19.743		
	887	26	(+)	(+)
NCG				
Ativo operacional	5.587	4.842		
Passivo operacional	4.353	4.509		
	1.234	333	(+)	(+)
T				
Ativo financeiro	54	63		
Passivo financeiro	401	370		
	(347)	(306)	(-)	(-)

TIPOS DE ESTRUTURAS E SITUAÇÃO FINANCEIRA				
TIPO	CDG	NCG	T	SITUAÇÃO
I	(+)	(-)	(+)	EXCELENTE
II	(+)	(+)	(+)	SÓLIDA
III	(+)	(+)	(-)	INSATISFATÓRIA
IV	(-)	(-)	(+)	ALTO RISCO
V	(-)	(-)	(-)	MUITO RUIM
VI	(-)	(+)	(-)	PÉSSIMA

No período em análise atual, verificou-se que a situação financeira da Recuperanda está classificada como Tipo III – Insatisfatória, justificada pelo Capital de Giro (CDG) positivo o que significa que os recursos próprios da Recuperanda têm grande potencial de cobrir seu endividamento total, porém, sem contar com o saldo da Tesouraria (T) negativo. A Necessidade de Capital de Giro (NCG) é garantida pelos recursos próprios aplicados principalmente no Ativo Imobilizado que é de baixa liquidez.



Conclusão

Das análises dos registros contábeis da PEDREIRAS OMACIL COMERCIO E INDÚSTRIA LTDA. foi verificado prejuízo líquido mensal em 31 de agosto de 2022 de R\$ 819 mil e prejuízo acumulado de R\$ 4.171 mil no exercício de 2022.

O principal representante das obrigações da Recuperanda são os saldos das Obrigações Tributárias em R\$ 5.463 mil que equivalem a 33% da totalidade das exigibilidades da empresa. O Patrimônio Líquido registra saldo de R\$ 7.924 mil.

O gerenciamento da necessidade de capital de giro está proporcionando uma insuficiência de recursos (tesouraria negativa), o que obriga a empresa a encontrar maneiras de solucionar o financiamento de seu ciclo operacional.



INFORMAÇÕES E ÍNDICES FINANCEIROS – MINERAÇÃO MONTREAL LTDA.

Apresentação do Balanço Patrimonial da MINERAÇÃO MONTREAL LTDA. em 31 de agosto de 2022 comparativo ao mês anterior (*não auditado*):

ATIVO						PASSIVO					
	31/08/2022	V%	H%	31/07/2022	V%		31/08/2022	V%	H%	31/07/2022	V%
CIRCULANTE	9.731	21%	-12%	11.108	23%	CIRCULANTE	6.479	14%	1%	6.423	13%
Caixa e equivalentes de caixa	319	1%	18%	269	1%	Fornecedores	1.642	3%	-4%	1.711	4%
Clientes	4.604	10%	-1%	4.649	10%	Impostos e contribuições a recolher	1.560	3%	9%	1.427	3%
Estoques	4.751	10%	-22%	6.126	13%	Parcelamentos fiscais	1.546	3%	1%	1.532	3%
Outros ativos	55	0%	-11%	62	0%	Remunerações e encargos sociais	672	1%	4%	643	1%
Impostos e contribuições a recuperar	2	0%	0%	2	0%	RJ Recuperação Judicial	463	1%	-1%	467	1%
						Outras contas a pagar	596	1%	-7%	644	1%
NÃO CIRCULANTE	37.422	79%	0%	37.303	77%	NÃO CIRCULANTE	6.623	14%	-17%	7.961	16%
Depósitos judiciais	417	1%	0%	417	1%	Provisão para contingências	376	1%	0%	376	1%
Imobilizado	36.798	78%	0%	36.696	76%	Passivos Fiscais Diferidos	689	1%	0%	689	1%
Intangível	207	0%	9%	190	0%	RJ Recuperação Judicial	1.035	2%	0%	1.034	2%
						Partes Relacionadas	1.901	4%	-39%	3.137	6%
						Parcelamentos Fiscais	2.621	6%	-4%	2.725	6%
						PATRIMÔNIO LÍQUIDO	34.053	72%	0%	34.027	70%
						Capital social	14.000	30%	0%	14.000	29%
						Ajuste de avaliação patrimonial	206	0%	0%	206	0%
						Reservas lucro	16.175	34%	0%	16.175	33%
						Resultado do exercício	3.672	8%	1%	3.646	8%
TOTAL DO ATIVO	47.154	100%	-3%	48.411	100%	TOTAL DO PASSIVO	47.154	100%	-3%	48.411	100%

Análise do Ativo

Em 31 de agosto de 2022, o Ativo da Recuperanda possui como principal componente o Ativo Não Circulante que representa 79% do Ativo total.

O Ativo Circulante é composto em 96% pelas contas de Clientes e Estoques. Já o Ativo Não Circulante possui 98% dos saldos representados pelo Imobilizado.

91



Maiores comentários sobre a composição do Ativo foram efetuados no tópico “Ativos do Grupo ICAL” do Relatório Mensal de Atividades de dezembro/2021.

A principal variação ocorrida nos saldos do Ativo no período em análise foi observada na seguinte conta:

- Estoques: Em agosto/2022 o saldo de estoques reduziu em 22% devido a gestão de produção direcionada a produtos de maior giro e restrição de produção nos produtos de baixo giro, reforçado pelo maior volume de vendas gerais no período.

Ressalta-se que a Recuperanda apresentou os comentários sobre as principais variações ocorridas nas demonstrações financeiras, através do relatório “Análise de Balancete Contábil – Agosto/2022”, encaminhado através de e-mail datado em 07/11/2022.

Análise do Passivo

Em 31 de agosto de 2022, o Passivo da Recuperanda é composto em 14% pelas obrigações a curto prazo (Passivo Circulante); em 14% pelas obrigações a longo prazo (Passivo Não Circulante); e em 72% pelo Patrimônio Líquido.

As obrigações tributárias, representadas pelas contas de Impostos e Contribuições a Recolher e Parcelamentos Fiscais, compõem 49% do total das exigibilidades.

O Patrimônio Líquido é composto por: Capital Social em R\$ 14.000 mil; Ajuste de Avaliação Patrimonial em R\$ 206 mil; Reserva de Lucros em R\$ 16.175 mil; e lucro do exercício até a data-base em R\$ 3.672 mil.

Maiores comentários sobre a composição do Passivo foram efetuados no tópico “Endividamento” do Relatório Mensal de Atividades de dezembro/2021.

A principal variação observada no período em análise ocorreu na conta:

- Partes Relacionadas: Em agosto/2022 houve redução de 39%, devido a geração de caixa excedente e envio de recursos para a Controladora.

Ressalta-se que a Recuperanda apresentou os comentários sobre as principais variações ocorridas nas demonstrações financeiras, através do relatório “Análise de Balancete Contábil – Agosto/2022”, encaminhado através de e-mail datado em 07/11/2022.



Considerações

A Recuperanda apresentou as considerações sobre movimentações que refletem no Balanço Patrimonial no período em análise, através do relatório “Análise de Balancete Contábil – Agosto/2022”, encaminhado através de e-mail datado em 07/11/2022:

Patrimônio Líquido: Exceto pelos efeitos decorrentes do resultado acumulado no exercício e pela distribuição de dividendos para compensação de saldos mútuos, não ocorreram no período em análise mutações do patrimônio líquido na Empresa.

Imobilizados e Intangíveis: A composição dos ativos imobilizados e intangíveis na empresa permanecem ao final do período em análise semelhante ao apresentado nas notas explicativas correspondentes as Demonstrações Financeiras do último exercício.

Funcionários: Conforme dados informados no Cadastro Geral de Empregados e Desempregados- CAGED o quadro funcional da empresa pode ser assim resumido:

EMPRESA	JULHO	AGOSTO
MONTREAL	62	64

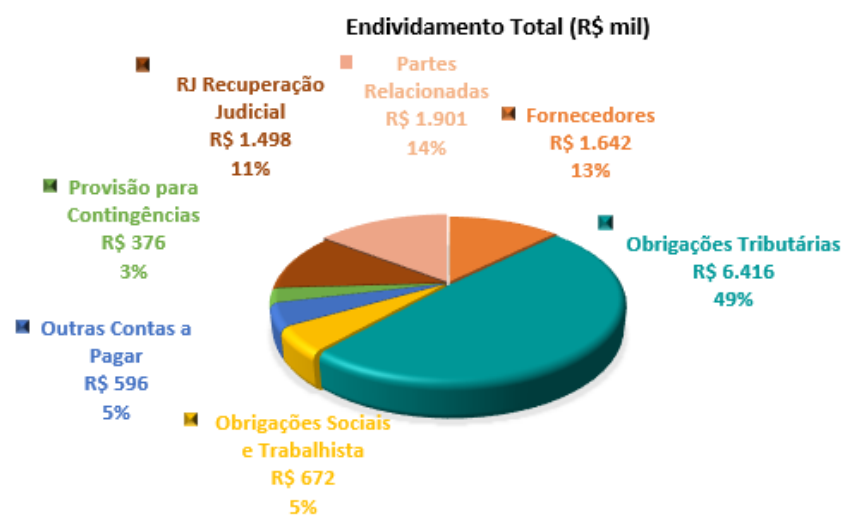
- *Aging list*: Segue a composição da carteira de clientes por idade dos recebíveis:

	Montreal	
	ago-22	jul-22
A vencer (circulante)	4.335	4.159
Vencidos até 30 dias	223	469
Vencidos de 31 a 90 dias	142	117
Vencidos de 91 a 180 dias	1	3
Vencidos de 181 a 360 dias	24	23
Vencidos acima de 360 dias	1	-
	<u>4.726</u>	<u>4.771</u>
Ajuste ao valor recuperável	<u>(122)</u>	<u>(122)</u>
Total	<u><u>4.604</u></u>	<u><u>4.649</u></u>



ENDIVIDAMENTO TOTAL

Em 31 de agosto de 2022, o endividamento da Recuperanda é composto em 49% por Obrigações Tributárias; de 15% Partes Relacionadas de 14% de Fornecedores; de 11% de Créditos em Recuperação Judicial; as demais contas a pagar representam 13% do endividamento total.



Análise do Resultado do Exercício

Apresentação da Demonstração do Resultado do Exercício da MINERAÇÃO MONTREAL LTDA. em 31 de agosto de 2022 comparativo ao mês anterior (*não auditado*):

	Demonstração do Resultado									
	Resultado Mensal					Resultado Anual Acumulado				
	31/08/2022	V%	H%	31/07/2022	V%	31/08/2022	V%	H%	31/12/2021	V%
RECEITA OPERACIONAL LÍQUIDA	4.729	100%	29%	3.673	100%	26.672	100%	11%	23.969	100%
Custos dos Produtos Vendidos	(3.833)	-81%	78%	(2.158)	-59%	(17.506)	-66%	8%	(16.214)	-68%
RESULTADO BRUTO	896	19%	-41%	1.515	41%	9.167	34%	18%	7.755	32%
DESPESAS OPERACIONAIS										
Administrativas e gerais, pessoal, tributárias	(442)	-9%	12%	(394)	-11%	(3.309)	-12%	-22%	(4.246)	-18%
Outras (despesas) receitas operacionais líquidas	(83)	-2%	-529%	19	1%	(713)	-3%	-73%	(2.651)	-11%
Total Despesas Operacionais	(525)	-11%	40%	(375)	-10%	(4.022)	-15%	-42%	(6.897)	-29%
Custos e despesas operacionais sobre receita líquida	92%			69%		81%			96%	
RESULTADO OPERACIONAL ANTES DO RESULTADO FINANCEIRO	371	8%	-67%	1.141	31%	5.145	19%	499%	859	4%
Receita financeira	23	0%	87%	12	0%	64	0%	53%	42	0%
Despesa Financeira	(368)	-8%	478%	(64)	-2%	(879)	-3%	-13%	(1.011)	-4%
LUCRO (PREJUÍZO) ANTES DA CSLL E IRPJ	26	1%	-98%	1.089	30%	4.329	16%	-4024%	(110)	0%
Provisão para Contribuição Social e IRPJ	-	0%	0%	-	0%	(658)	-2%	-33%	(975)	-4%
LUCRO (PREJUÍZO) LÍQUIDO DO PERÍODO	26	1%	-98%	1.089	30%	3.672	14%	-438%	(1.086)	-5%

O Resultado de 31 de agosto de 2022 apurou lucro líquido mensal de R\$ 26 mil, contra o lucro líquido no mês anterior no valor de R\$ 1.089 mil. Já no acumulado houve o lucro líquido de R\$ 3.672 mil no exercício de 2022.

O resultado bruto foi 19% das receitas líquidas de vendas em 31 de agosto de 2022 contra o resultado bruto de 41% no mês anterior.



Os custos e despesas operacionais representam 92% da receita líquida em 31 de agosto de 2022 contra 69% no mês anterior.

As principais variações ocorridas no resultado mensal foram observadas nas seguintes contas:

- Receita Líquida x Custos dos Produtos Vendidos: Em agosto/2022 o faturamento líquido aumentou em 29% enquanto os custos dos produtos vendidos aumentaram em 78%, devido as despesas com locação de equipamentos e manutenções que sobrecarregaram o custo fixo do período. A margem bruta foi prejudicada registrando 19% contra 41% no mês anterior.

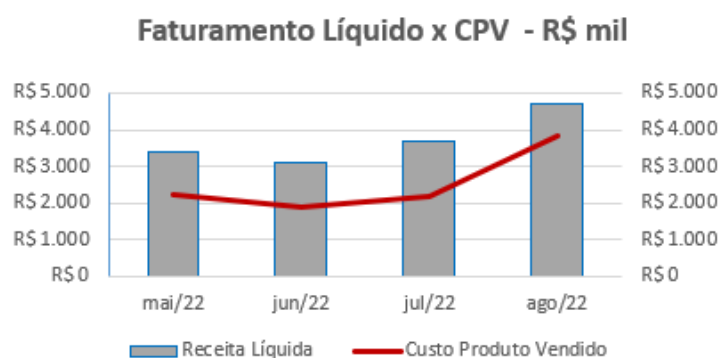
- Despesas Financeiras: Em agosto/2022 houve aumento de 478%, devido a descontos pontuais concedidos a clientes em compras especiais de Bica Corrida e expurgos de jazida.

Ressalta-se que a Recuperanda apresentou os comentários sobre as principais variações ocorridas nas demonstrações financeiras, através do relatório “Análise de Balancete Contábil – Agosto/2022”, encaminhado através de e-mail datado em 07/11/2022.

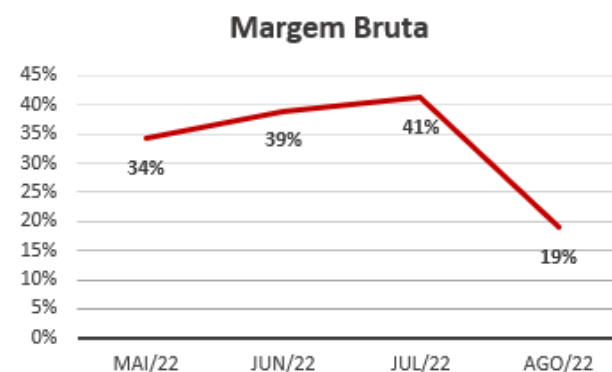


EVOLUÇÃO DAS CONTAS DE RESULTADO

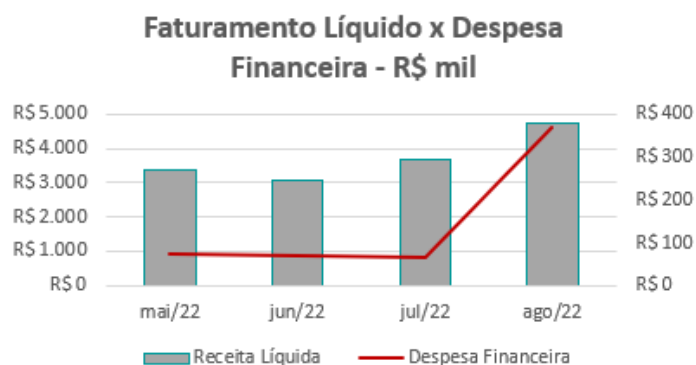
Observa-se evolução no faturamento líquido em linha com a evolução do custo do produto vendido:



A evolução da margem bruta demonstra que a Recuperanda vem praticando preços de vendas superiores aos custos, com margem positiva:



As despesas financeiras não apresentam oscilações significativas quando comparadas ao faturamento líquido:



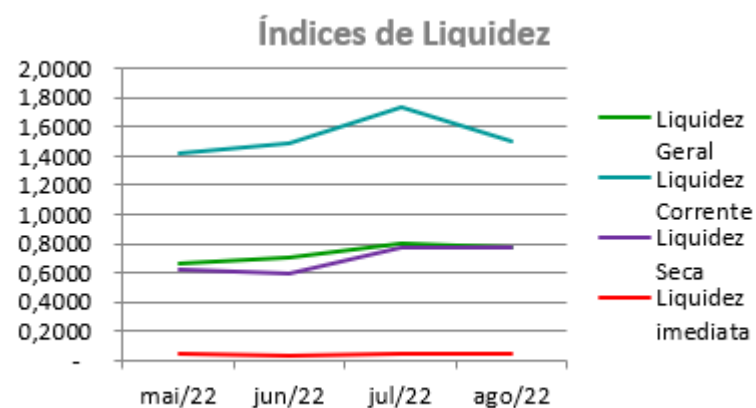
As variações no resultado líquido não acompanham a evolução da receita líquida mensal, devido especialmente a despesas operacionais pontuais:



ANÁLISE FINANCEIRA

Índices de Liquidez

ÍNDICES PARA ANÁLISE FINANCEIRA	mai/22	jun/22	jul/22	ago/22
Liquidez Geral	0,6666	0,7075	0,8012	0,7746
Liquidez Corrente	1,4205	1,4876	1,7295	1,5021
Liquidez Seca	0,6170	0,5997	0,7758	0,7687
Liquidez imediata	0,0527	0,0411	0,0420	0,0492



Liquidez geral – Indica a capacidade de pagamento de obrigações de curto e longo prazo, com recursos ativos também de curto e longo prazo, não sendo considerado os ativos fixos. O índice inferior a R\$ 1,00, demonstra que a empresa não se encontra em condições favoráveis, uma vez que, não possui recursos suficientes para liquidar suas obrigações.

Liquidez corrente – Indica a disponibilidade de recursos de curto prazo para pagamentos de dívidas também de curto prazo. O índice superior a R\$ 1,00, demonstra que a Recuperanda apresenta alguma folga financeira para cumprir com suas obrigações utilizando seus recursos de curto prazo para liquidar suas obrigações também de curto prazo.

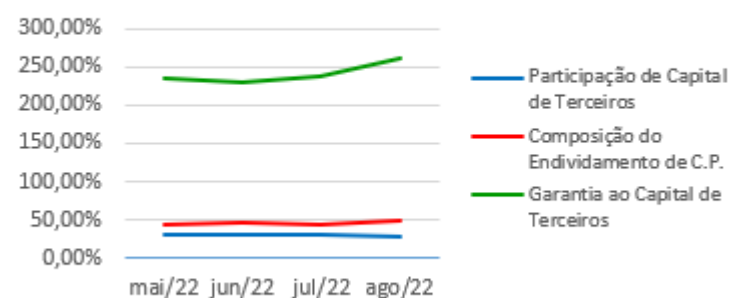
Liquidez seca - Índice que é, ainda, mais conservador por excluir, do ativo circulante, os estoques. Tomam-se como base os itens monetários e que possuem prazo certo de recebimento para medir a situação financeira da empresa. O índice inferior a R\$ 1,00, demonstra que a Recuperanda necessita melhorar sua capacidade de geração de caixa para honrar com suas obrigações de curto prazo, sem necessitar captar recursos de terceiros.

Liquidez Imediata - Índice considera apenas caixa, saldos bancários e aplicações financeiras de liquidez imediata para quitar as obrigações de curto prazo. A Recuperanda apresenta este índice baixo, não havendo disponibilidade suficiente para quitar a cada R\$ 1,00 de dívida. Para efeito de análise, trata-se de um índice sem muito realce, uma vez que as obrigações vencem em datas variadas, embora de curto prazo (1 a 360 dias).



Indicadores de Estrutura de Capital

ÍNDICES DE ENDIVIDAMENTO	mai/22	jun/22	jul/22	ago/22
Participação de Capital de Terceiros	29,88%	30,34%	29,71%	27,78%
Composição do Endividamento de C.P.	44,81%	45,61%	44,65%	49,45%
Garantia ao Capital de Terceiros	234,66%	229,61%	236,57%	259,92%

Indicadores de Estrutura de Capital

Participação de Capital de Terceiros - Indica qual a “dependência” dos negócios em relação a recursos de terceiros (bancos, fornecedores, recursos trabalhistas, tributários e etc.). Uma participação próxima a 100% denota extrema dependência de capital de terceiros para a geração de lucros. O ideal é que esta participação seja igual ou inferior a 60%.

Composição do Endividamento de CP – Indica a representatividade das obrigações de curto prazo em relação às obrigações totais da Recuperanda.

Garantia ao capital de terceiros – Indica a proporção entre o Capital Próprio e o Capital de Terceiros, ou seja, demonstra a política de obtenção e aplicação de recursos adotada pela empresa. O resultado indica o comportamento do patrimônio líquido (recursos próprios) em relação ao capital de terceiros.



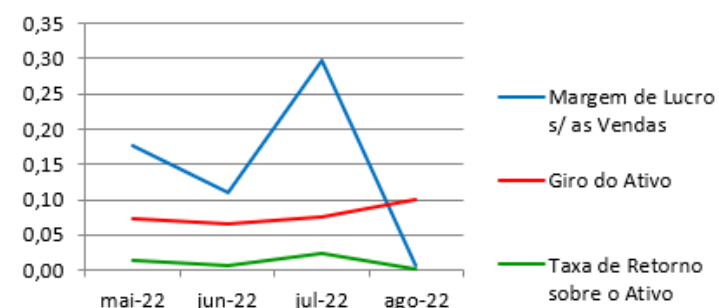
ANÁLISE ECONÔMICA

Os índices econômicos mostram qual a rentabilidade dos capitais investidos, ou seja, quanto rendeu os investimentos, identificando o grau de êxito econômico da empresa.

Índices de Rentabilidade

Índices de Rentabilidade	mai-22	jun-22	jul-22	ago-22
Margem de Lucro s/ as Vendas	0,18	0,11	0,30	0,01
Giro do Ativo	0,07	0,07	0,08	0,10
Taxa de Retorno sobre o Ativo	0,01	0,01	0,02	0,00

Índices de Rentabilidade



Margem de lucro sobre vendas (Rentabilidade líquida das vendas) - Indica quanto à empresa obtém de lucro, para cada 100 unidades monetárias vendidas. O resultado superior ou igual a 1, indica que a Recuperanda vem operando seu faturamento com margem de lucro positiva. O resultado inferior a 1, indica uma condição desfavorável, uma vez que, a margem de vendas praticada não é suficiente para cobrir suas atividades operacionais.

Giro do ativo - Indica o volume de vendas praticado pela empresa em relação ao capital total investido, ou seja, mensura a eficiência na utilização do ativo para a geração de receitas. Mostra quantas vezes o ativo girou no período. Geralmente, o valor do giro do ativo pode variar entre zero e infinito. Entretanto, valores entre 0,5 a 5 são mais comuns, resultados inferiores a esse intervalo, mostra o baixo giro do ativo.

Taxa de Retorno sobre o Ativo - Representa o retorno que o ativo total investido oferece. É a relação entre a quantidade de dinheiro ganho (ou perdido) como resultado de um investimento e a quantidade de dinheiro investido. O resultado superior ou igual a 1, indica que a Recuperanda vem conseguindo obter retorno superior ou igual ao total investido.



ANÁLISE DINÂMICA

7 Em consonância com as Demonstrações Contábeis apresentadas pela Recuperanda em 31 de agosto de 2022, demonstram-se abaixo, os números apurados dos valores de Necessidade de Capital de Giro – NCG, Capital de giro – CDG e Tesouraria – T, através da utilização das seguintes equações:

$NCG - \text{Necessidade de capital de giro} = \text{Ativo Operacional} - \text{Passivo Operacional}$

$CDG - \text{Capital de Giro} = \text{Passivo Não Circulante} - \text{Ativo Não Circulante}$

$T - \text{Tesouraria} = \text{Ativo Financeiro} - \text{Passivo Financeiro}$

Graficamente, a situação financeira é a seguinte:

R\$ mil	31/07/2022	31/08/2022	31/07/2022	31/08/2022
CDG				
Ativo não circulante	37.303	37.422		
Passivo não circulante	41.988	40.675		
	4.685	3.253	(+)	(+)
NCG				
Ativo operacional	10.839	9.412		
Passivo operacional	6.423	6.479		
	4.416	2.934	(+)	(+)
T				
Ativo financeiro	269	319		
Passivo financeiro	-	-		
	269	319	(+)	(+)

TIPOS DE ESTRUTURAS E SITUAÇÃO FINANCEIRA				
TIPO	CDG	NCG	T	SITUAÇÃO
I	(+)	(-)	(+)	EXCELENTE
II	(+)	(+)	(+)	SÓLIDA
III	(+)	(+)	(-)	INSATISFATÓRIA
IV	(-)	(-)	(+)	ALTO RISCO
V	(-)	(-)	(-)	MUITO RUIM
VI	(-)	(+)	(-)	PÉSSIMA

No período em análise atual, verificou-se que a situação financeira da Recuperanda está classificada como Tipo II – Sólida, justificada pelo Capital de Giro (CDG) positivo o que significa que os recursos próprios da Recuperanda têm grande potencial de cobrir seu endividamento total, aliado ao saldo da Tesouraria (T) positiva. A Necessidade de Capital de Giro (NCG) é garantida pelos recursos próprios aplicados principalmente no Ativo Circulante através das contas de Estoques e Clientes.



Conclusão

Das análises dos registros contábeis da MINERAÇÃO MONTREAL LTDA. foi verificado lucro líquido mensal em 31 de agosto de 2022 de R\$ 26 mil e lucro líquido acumulado de R\$ 3.672 mil no exercício de 2022.

O principal representante das obrigações da Recuperanda são os saldos das Obrigações Tributárias em R\$ 6.416 mil que equivalem a 49% da totalidade das exigibilidades da empresa. O Patrimônio Líquido registra saldo R\$ 34.053 mil.

O gerenciamento da necessidade de capital de giro está proporcionando recursos disponíveis na tesouraria, porém ainda insuficientes para cobrir suas exigibilidades, o que obriga a empresa a encontrar maneiras de solucionar o financiamento de seu ciclo operacional



INFORMAÇÕES E ÍNDICES FINANCEIROS – MINERAÇÃO JOÃO PESSOA LTDA.

Apresentação do Balanço Patrimonial da MINERAÇÃO JOÃO PESSOA LTDA. em 31 de agosto de 2022 comparativo ao mês anterior (*não auditado*):

ATIVO						PASSIVO					
	31/08/2022	V%	H%	31/07/2022	V%		31/08/2022	V%	H%	31/07/2022	V%
CIRCULANTE	3	0%	-59%	7	0%	CIRCULANTE	143	2%	1%	142	2%
Caixa e equivalentes de caixa	3	0%	-60%	7	0%	Fornecedores	0	0%	100%	-	0%
Outros ativos	0	0%	0%	0	0%	Impostos e contribuições a recolher	5	0%	14%	4	0%
						Correntistas Credores	132	2%	0%	132	2%
						RJ Recuperação Judicial	6	0%	0%	6	0%
NÃO CIRCULANTE	7.164	100%	-1%	7.241	100%	NÃO CIRCULANTE	894	12%	0%	893	12%
Saldos a receber de partes relacionadas	1.069	15%	-3%	1.099	15%	RJ Recuperação Judicial	167	2%	0%	167	2%
Imobilizado	2.372	33%	-2%	2.419	33%	Provisão para Contingências	727	10%	0%	727	10%
Intangível	3.723	52%	0%	3.723	51%						
						PATRIMÔNIO LÍQUIDO	6.130	86%	-1%	6.213	86%
						Capital social	32.130	448%	0%	32.130	443%
						Prejuízos acumulados	(25.323)	-353%	0%	(25.323)	-349%
						Resultado do exercício	(677)	-9%	14%	(595)	-8%
TOTAL DO ATIVO	7.167	100%	-1%	7.248	100%	TOTAL DO PASSIVO	7.167	100%	-1%	7.248	100%

Análise do Ativo

Em 31 de agosto de 2022, o Ativo da Recuperanda possui como principal componente o Ativo Não Circulante que representa 100% do Ativo total.

O Ativo Não Circulante possui 33% dos saldos representados pelo Imobilizado e 52% pelos saldos do Intangível.



Maiores comentários sobre a composição do Ativo foram efetuados no tópico “Ativos do Grupo ICAL” do Relatório Mensal de Atividades de dezembro/2021.

Não ocorreram variações significativas nos saldos do Ativo no período em análise.

Análise do Passivo

Em 31 de agosto de 2022, o Passivo da Recuperanda é composto em 2% pelas obrigações a curto prazo (Passivo Circulante); em 12% pelas obrigações a longo prazo (Passivo Não Circulante); e em 86% pelo Patrimônio Líquido.

A Provisão para Contingências compõe 70% do total de obrigações da Recuperanda, enquanto os Créditos em Recuperação Judicial representam 17% do endividamento total.

O Patrimônio Líquido é composto por: Capital Social em R\$ 32.130 mil; Prejuízos Acumulados em R\$ 25.323 mil; e prejuízo do exercício até a data-base em R\$ 677 mil.

Maiores comentários sobre a composição do Passivo foram efetuados no tópico “Endividamento” do Relatório Mensal de Atividades de dezembro/2021.

Não ocorreram variações significativas nos saldos do Passivo no período em análise.

Considerações

A Recuperanda apresentou as considerações sobre movimentações que refletem no Balanço Patrimonial no período em análise, através do relatório “Análise de Balancete Contábil – Agosto/2022”, encaminhado através de e-mail datado em 07/11/2022:

Patrimônio Líquido: Exceto pelos efeitos decorrentes do resultado acumulado no exercício, não ocorreram no período em análise mutações do patrimônio líquido na Empresa.

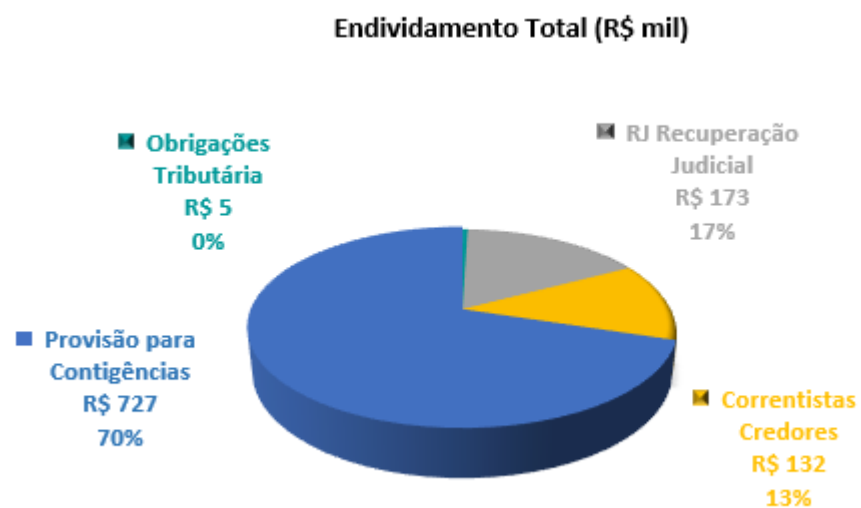


Imobilizados e Intangíveis: A composição dos ativos imobilizados e intangíveis na empresa permanecem ao final do período em análise semelhante ao apresentado nas notas explicativas correspondentes as Demonstrações Financeiras do último exercício.

Funcionários: Conforme dados informados no Cadastro Geral de Empregados e Desempregados- CAGED o quadro funcional da empresa não possuía funcionários em todos os períodos sob análise.

ENDIVIDAMENTO TOTAL

Em 31 de agosto de 2022, o endividamento da Recuperanda é composto em 70% pela Provisão para Contingências; 17% por saldos em Recuperação Judicial; já as demais contas a pagar representam 13% do endividamento total, ocasionado por correntistas credores e pelo saldo devedor de obrigações tributárias.



Análise do Resultado do Exercício

Apresentação da Demonstração do Resultado do Exercício da MINERAÇÃO JOÃO PESSOA LTDA. em 31 de agosto de 2022 comparativo ao mês anterior (*não auditado*):

	Demonstração do Resultado									
	Resultado Mensal					Resultado Anual Acumulado				
	31/08/2022	V%	H%	31/07/2022	V%	31/08/2022	V%	H%	31/12/2021	V%
DESPESAS OPERACIONAIS										
Administrativas e gerais, pessoal, tributárias	(82)	99%	0%	(82)	100%	(672)	99%	-40%	(1.119)	93%
Outras (despesas) receitas operacionais líquidas	-	0%	0%	-	0%	(0)	0%	-102%	1	0%
RESULTADO OPERACIONAL ANTES DO RESULTADO FINANCEIRO	(82)	100%	0%	(82)	100%	(672)	99%	-40%	(1.118)	93%
Receita financeira	-	0%	0%	-	0%	0	0%	0%	0	0%
Despesa Financeira	(0)	0%	174%	(0)	0%	(5)	1%	-94%	(84)	7%
	(83)	100%	1%	(82)	100%	(677)	100%	-44%	(1.202)	100%
Provisão para Contribuição Social e IRPJ	-	0%	0%	-	0%	-	0%	0%	-	0%
	(83)	100%	1%	(82)	100%	(677)	100%	-44%	(1.202)	100%

O Resultado de 31 de agosto de 2022 apurou prejuízo líquido mensal de R\$ 83 mil, contra o prejuízo líquido no mês anterior no valor de R\$ 82 mil. Já no acumulado houve o prejuízo líquido de R\$ 677 mil no exercício de 2022.

A MINERAÇÃO JOÃO PESSOA LTDA. não apresenta registros de faturamento e seu resultado é composto principalmente por despesas operacionais.

Não foram registradas variações significativas nas contas do Resultado no período em análise.



EVOLUÇÃO DAS CONTAS DE RESULTADO

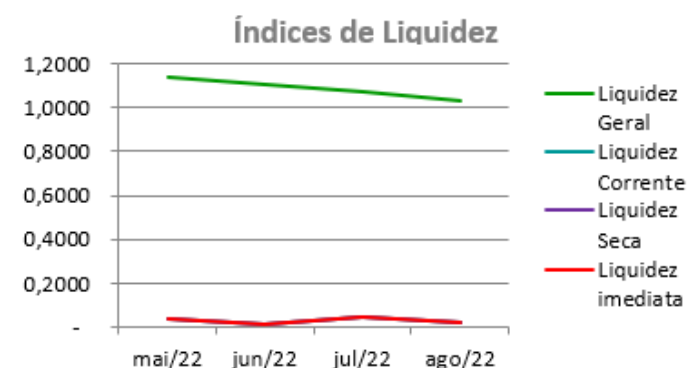
As despesas financeiras não registraram valores e variações significativas no exercício de 2022.



ANÁLISE FINANCEIRA

Índices de Liquidez

ÍNDICES PARA ANÁLISE FINANCEIRA	mai/22	jun/22	jul/22	ago/22
Liquidez Geral	1,1414	1,1015	1,0681	1,0344
Liquidez Corrente	0,0419	0,0161	0,0476	0,0192
Liquidez Seca	0,0419	0,0161	0,0476	0,0192
Liquidez imediata	0,0418	0,0160	0,0475	0,0191



Liquidez geral – Indica a capacidade de pagamento de obrigações de curto e longo prazo, com recursos ativos também de curto e longo prazo, não sendo considerado os ativos fixos. O índice inferior a R\$ 1,00, demonstra que a empresa não se encontra em condições favoráveis, uma vez que, não possui recursos suficientes para liquidar suas obrigações.

Liquidez corrente – Indica a disponibilidade de recursos de curto prazo para pagamentos de dívidas também de curto prazo. O índice inferior a R\$ 1,00, demonstra que a Recuperanda se encontra em condição desfavorável, não havendo uma margem de segurança com seus recursos de curto prazo para liquidar suas obrigações também de curto prazo.

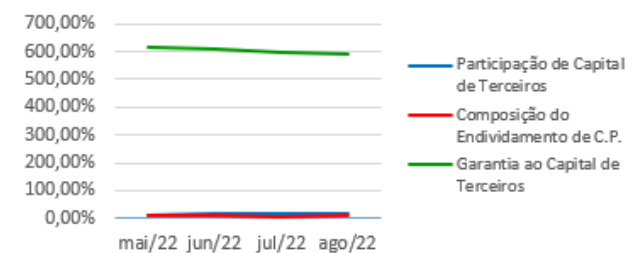
Liquidez seca - Índice que é, ainda, mais conservador por excluir, do ativo circulante, os estoques. Tomam-se como base os itens monetários e que possuem prazo certo de recebimento para medir a situação financeira da empresa. O índice inferior a R\$ 1,00, demonstra que a Recuperanda necessita melhorar sua capacidade de geração de caixa para honrar com suas obrigações de curto prazo, sem necessitar captar recursos de terceiros.

Liquidez Imediata - Índice considera apenas caixa, saldos bancários e aplicações financeiras de liquidez imediata para quitar as obrigações de curto prazo. A Recuperanda apresenta este índice baixo, não havendo disponibilidade suficiente para quitar a cada R\$ 1,00 de dívida. Para efeito de análise, trata-se de um índice sem muito realce, uma vez que as obrigações vencem em datas variadas, embora de curto prazo (1 a 360 dias).



Indicadores de Estrutura de Capital

ÍNDICES DE ENDIVIDAMENTO	mai/22	jun/22	jul/22	ago/22
Participação de Capital de Terceiros	13,95%	14,13%	14,29%	14,46%
Composição do Endividamento de C.P.	13,72%	13,74%	13,72%	13,78%
Garantia ao Capital de Terceiros	616,67%	607,86%	600,01%	591,57%

Indicadores de Estrutura de Capital

Participação de Capital de Terceiros - Indica qual a “dependência” dos negócios em relação a recursos de terceiros (bancos, fornecedores, recursos trabalhistas, tributários e etc.). Uma participação próxima a 100% denota extrema dependência de capital de terceiros para a geração de lucros. O ideal é que esta participação seja igual ou inferior a 60%.

Composição do Endividamento de CP – Indica a representatividade das obrigações de curto prazo em relação às obrigações totais da Recuperanda.

Garantia ao capital de terceiros – Indica a proporção entre o Capital Próprio e o Capital de Terceiros, ou seja, demonstra a política de obtenção e aplicação de recursos adotada pela empresa. O resultado indica o comportamento do patrimônio líquido (recursos próprios) em relação ao capital de terceiros.



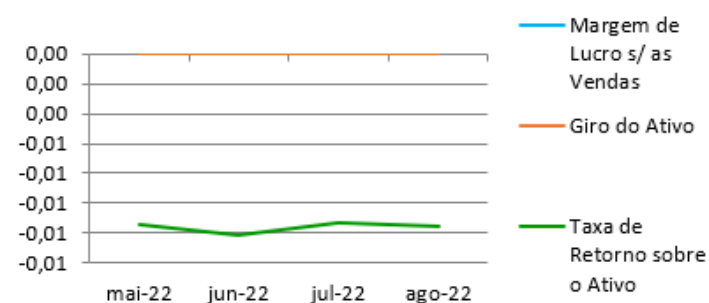
ANÁLISE ECONÔMICA

Os índices econômicos mostram qual a rentabilidade dos capitais investidos, ou seja, quanto rendeu os investimentos, identificando o grau de êxito econômico da empresa.

Índices de Rentabilidade

Índices de Rentabilidade	mai-22	jun-22	jul-22	ago-22
Margem de Lucro s/ as Vendas	0,00	0,00	0,00	0,00
Giro do Ativo	0,00	0,00	0,00	0,00
Taxa de Retorno sobre o Ativo	-0,01	-0,01	-0,01	-0,01

Índices de Rentabilidade



Margem de lucro sobre vendas (Rentabilidade líquida das vendas) - Este indicador não é aplicável à MINERAÇÃO JOÃO PESSOA LTDA., uma vez que, não há registro de faturamento.

Giro do ativo - Este indicador não é aplicável à MINERAÇÃO JOÃO PESSOA LTDA., uma vez que, não há registro de faturamento.

Taxa de Retorno sobre o Ativo - Representa o retorno que o ativo total investido oferece. É a relação entre a quantidade de dinheiro ganho (ou perdido) como resultado de um investimento e a quantidade de dinheiro investido. O resultado superior ou igual a 1, indica que a Recuperanda vem conseguindo obter retorno superior ou igual ao total investido.



ANÁLISE DINÂMICA

Em consonância com as Demonstrações Contábeis apresentadas pela Recuperanda em 31 de agosto de 2022, demonstram-se abaixo, os números apurados dos valores de Necessidade de Capital de Giro –NCG, Capital de giro – CDG e Tesouraria – T, através da utilização das seguintes equações:

$NCG - \text{Necessidade de capital de giro} = \text{Ativo Operacional} - \text{Passivo Operacional}$

$CDG - \text{Capital de Giro} = \text{Passivo Não Circulante} - \text{Ativo Não Circulante}$

$T - \text{Tesouraria} = \text{Ativo Financeiro} - \text{Passivo Financeiro}$

Graficamente, a situação financeira é a seguinte:

R\$ mil	31/07/2022	31/08/2022	31/07/2022	31/08/2022
CDG				
Ativo não circulante	7.241	7.164		
Passivo não circulante	7.106	7.024		
	(135)	(140)	(-)	(-)
NCG				
Ativo operacional	0	0		
Passivo operacional	142	143		
	(142)	(143)	(-)	(-)
T				
Ativo financeiro	7	3		
Passivo financeiro	-	-		
	7	3	(+)	(+)

TIPOS DE ESTRUTURAS E SITUAÇÃO FINANCEIRA				
TIPO	CDG	NCG	T	SITUAÇÃO
I	(+)	(-)	(+)	EXCELENTE
II	(+)	(+)	(+)	SÓLIDA
III	(+)	(+)	(-)	INSATISFATÓRIA
IV	(-)	(-)	(+)	ALTO RISCO
V	(-)	(-)	(-)	MUITO RUIM
VI	(-)	(+)	(-)	PÉSSIMA

No período em análise atual, verificou-se que a situação financeira da Recuperanda está classificada como Tipo IV – Alto Risco justificada pelo Capital de Giro (CDG) negativo, o que demonstra que a empresa passa a contar com recurso do Ativo Não Circulante (Imobilizações) que é de baixa liquidez e do Ativo de Longo Prazo para financiar sua Necessidade de Capital de Giro (NCG) que também se encontra negativa, devido ao Passivo Operacional ser superior ao Ativo Operacional. A Tesouraria (T) negativa informa que a Recuperanda se encontra em “efeito tesoura”, isso ocorre quando o recurso Disponível do Ativo, não é suficiente para cobrir a Necessidade de Capital de Giro (NCG), sendo necessário buscar recursos de terceiros para liquidar suas operações de curto prazo, uma vez que o Capital de Giro (capital próprio) tem pouco contribuído para sanar seu endividamento total.



Conclusão

Das análises dos registros contábeis da MINERAÇÃO JOÃO PESSOA LTDA. foi verificado prejuízo líquido mensal em 31 de agosto de 2022 de R\$ 83 mil e o prejuízo líquido acumulado de R\$ 677 mil no exercício de 2022.

O principal representante das obrigações da Recuperanda é a Provisão para Contingências em R\$ 727 mil que equivalem a 70% da totalidade das exigibilidades da empresa. O Patrimônio Líquido registra saldo de R\$ 6.130 mil.

O gerenciamento da necessidade de capital de giro está proporcionando uma insuficiência de recursos (tesouraria negativa), o que obriga a empresa a encontrar maneiras de solucionar o financiamento de seu ciclo operacional.



INFORMAÇÕES E ÍNDICES FINANCEIROS – FABRICAL FÁBRICA DE CAL S.A.

Apresentação do Balanço Patrimonial da FABRICAL FABRICA DE CAL S.A. em 31 de agosto de 2022 comparativo ao mês anterior (*não auditado*):

ATIVO						PASSIVO					
	31/08/2022	V%	H%	31/07/2022	V%		31/08/2022	V%	H%	31/07/2022	V%
CIRCULANTE	13.751	7%	16%	11.836	6%	CIRCULANTE	4.792	2%	-28%	6.656	3%
Caixa e equivalentes de caixa	68	0%	13%	60	0%	Fornecedores	1.787	1%	-22%	2.287	1%
Clientes	9.841	5%	27%	7.748	4%	Impostos e contribuições a recolher	729	0%	-69%	2.348	1%
Estoques	3.821	2%	-5%	4.008	2%	Parcelamentos Fiscais	478	0%	1%	474	0%
Impostos e contribuições a recuperar	2	0%	0%	2	0%	Remunerações e encargos sociais	957	0%	4%	923	0%
Outros ativos	19	0%	12%	17	0%	Outras contas a pagar	842	0%	35%	624	0%
NÃO CIRCULANTE	187.535	93%	0%	188.234	94%	NÃO CIRCULANTE	161.257	80%	-1%	163.666	82%
Depósitos judiciais	60	0%	0%	60	0%	Parcelamentos Fiscais	956	0%	-3%	987	0%
Outros ativos	0	0%	0%	0	0%	Provisão para contingências	52	0%	0%	52	0%
Imobilizado	137.267	68%	-1%	137.965	69%	Saldos com partes relacionadas	569	0%	-81%	2.953	1%
Intangível	50.209	25%	0%	50.209	25%	RJ Recuperação Judicial	158.538	79%	0%	158.532	79%
						Impostos e Contribuições Diferidos	1.142	1%	0%	1.142	1%
						PATRIMÔNIO LÍQUIDO	35.237	18%	18%	29.749	15%
						Capital social	116.503	58%	0%	116.503	58%
						Prejuízos acumulados	(96.317)	-48%	0%	(96.317)	-48%
						Resultado do exercício	15.051	7%	57%	9.563	5%
TOTAL DO ATIVO	201.286	100%	1%	200.070	100%	TOTAL DO PASSIVO	201.286	100%	1%	200.070	100%

Análise do Ativo

Em 31 de agosto de 2022, o Ativo da Recuperanda possui como principal componente o Ativo Não Circulante que representa 93% do Ativo total.

O Ativo Circulante é composto principalmente pelas contas de Clientes e Estoques que representam 99% do total deste grupo.

113



O Ativo Não Circulante registra a conta do Imobilizado que é o principal componente do grupo e representa 73% da totalidade e o Intangível 27%.

Maiores comentários sobre a composição do Ativo foram efetuados no tópico “Ativos do Grupo ICAL” do Relatório Mensal de Atividades de dezembro/2021.

A principal variação ocorrida nos saldos do Ativo no período em análise foi observada na seguinte conta:

- Clientes: Em agosto/2022, houve aumento de 27%, devido a grandes operações de antecipações de recebíveis que foram realizadas no mês anterior reduzindo a carteira daquele período.

A Recuperanda apresentou as considerações sobre movimentações que refletem no Balanço Patrimonial no período em análise, através do relatório “Análise de Balancete Contábil – Agosto/2022”, encaminhado através de e-mail datado em 07/11/2022

Análise do Passivo

Em 31 de agosto de 2022, o Passivo da Recuperanda é composto em 2% pelas obrigações a curto prazo (Passivo Circulante); em 80% pelas obrigações a longo prazo (Passivo Não Circulante); e em 18% pelo Patrimônio Líquido.

Os créditos em Recuperação Judicial compõem 95% do total das obrigações.

O Patrimônio Líquido está negativo e é composto por: Capital Social em R\$ 116.503 mil; Prejuízos Acumulados em R\$ 96.317 mil; e lucro do exercício até a data-base em R\$ 15.051 mil.

Maiores comentários sobre a composição do Passivo foram efetuados no tópico “Endividamento” do Relatório Mensal de Atividades de dezembro/2021.

As principais variações ocorridas nos saldos do Passivo no período em análise foram observadas nas seguintes contas:

- Fornecedores: Em agosto/2022 houve redução em 22%, devido a liquidação de obrigações com a contração de fretes para escoamento de vendas e aquisição de combustíveis a prazo.



- Impostos e Contribuições a Recolher: Em agosto/2022 houve redução de 69%, devido principalmente a utilização de créditos fiscais compensados no período. De acordo com as Recuperandas, também houve a utilização de incentivo fiscal relacionado a inovações tecnológicas que permitiram obter a subvenção governamental com respectiva constituição de reserva de capital na empresa.

- Saldo com Partes Relacionadas: No mês de agosto/2022 houve redução de 81%, devido a compensação de remessas enviadas a Controladora Local.

Ressalta-se que a Recuperanda apresentou os comentários sobre as principais variações ocorridas, através do relatório “Análise de Balancete Contábil – Agosto/2022”, encaminhado através de e-mail datado em 07/11/2022.

Considerações

A Recuperanda apresentou as considerações sobre movimentações que refletem no Balanço Patrimonial no período em análise, através do relatório “Análise de Balancete Contábil – Agosto/2022”, encaminhado através de e-mail datado em 07/11/2022:

Patrimônio Líquido: Exceto pelos efeitos decorrentes do resultado acumulado no exercício, não ocorreram no período em análise outras mutações do patrimônio líquido na Empresa.

Imobilizados e Intangíveis: Exceto pela depreciação normal do mês, a composição dos ativos imobilizados e intangíveis na empresa permanece semelhante ao apresentado no período comparativo.

Funcionários: Conforme dados informados no Cadastro Geral de Empregados e Desempregados- CAGED o quadro funcional da empresa pode ser assim resumido:

EMPRESA	JULHO	AGOSTO
FABRICAL	92	92

- *Aging list*: Segue a composição da carteira de clientes por idade dos recebíveis:



	Fabriical	
	ago-22	jul-22
A vencer (circulante)	9.831	7.028
Vencidos até 30 dias	-	710
Vencidos de 31 a 90 dias		16
Vencidos de 91 a 180 dias	16	-
Vencidos de 181 a 360 dias		59
Vencidos acima de 360 dias	94	35
	<u>9.941</u>	<u>7.848</u>
Ajuste ao valor recuperável	<u>(100)</u>	<u>(100)</u>
Total	<u>9.841</u>	<u>7.748</u>

ENDIVIDAMENTO TOTAL

Em 31 de agosto de 2022, o endividamento da Recuperanda é composto em 95% por créditos em Recuperação Judicial; as demais contas a pagar representam 5% do endividamento total.



Análise do Resultado do Exercício

Apresentação da Demonstração do Resultado do Exercício da FABRICAL FABRICA DE CAL S.A. em 31 de agosto de 2022 comparativo ao mês anterior (*não auditado*):

	Demonstração do Resultado									
	Resultado Mensal					Resultado Anual Acumulado				
	31/08/2022	V%	H%	31/07/2022	V%	31/08/2022	V%	H%	31/12/2021	V%
RECEITA OPERACIONAL LÍQUIDA	10.050	100%	0%	10.025	100%	69.926	100%	7%	65.359	100%
Custos dos Produtos Vendidos	(5.971)	-59%	-10%	(6.601)	-66%	(45.601)	-65%	-9%	(50.063)	-77%
RESULTADO BRUTO	4.080	41%	19%	3.424	34%	24.325	35%	59%	15.296	23%
DESPESAS OPERACIONAIS										
Administrativas e gerais, pessoal, tributárias	(239)	-2%	22%	(196)	-2%	(2.020)	-3%	-13%	(2.317)	-4%
Outras (despesas) receitas operacionais líquidas	29	0%	-47%	54	1%	1.726	2%	-83%	10.202	16%
Total Despesas Operacionais	(210)	-2%	48%	(142)	-1%	(294)	0%	-104%	7.885	12%
Custos e despesas operacionais sobre receita líquida	61%			67%		66%			65%	
RESULTADO OPERACIONAL ANTES DO RESULTADO FINANCEIRO	3.870	39%	18%	3.282	33%	24.031	34%	4%	23.181	35%
Receita financeira	0	0%	-92%	0	0%	65	0%	24%	53	0%
Despesa Financeira	(65)	-1%	-80%	(317)	-3%	(9.045)	-13%	39%	(6.509)	-10%
LUCRO (PREJUÍZO) ANTES DA CSLL E IRPJ	3.805	38%	28%	2.965	30%	15.051	22%	-10%	16.724	26%
Provisão para Contribuição Social e IRPJ	1.683	17%	100%	-	0%	-	0%	-100%	(979)	-1%
LUCRO (PREJUÍZO) LÍQUIDO DO PERÍODO	5.488	55%	85%	2.965	30%	15.051	22%	-4%	15.745	24%

O Resultado de 31 de agosto de 2022 apurou lucro líquido mensal de R\$ 5.488 mil, contra o lucro líquido no mês anterior no valor de R\$ 2.965 mil. Já no acumulado houve o lucro líquido de R\$ 15.051 mil, no exercício de 2022.

O Resultado Bruto foi de 41% das receitas líquidas de vendas em 31 de agosto de 2022 contra o resultado bruto de 34% no mês anterior.

Os custos e despesas operacionais representam 61% da receita líquida em 31 de agosto de 2022 contra 67% no mês anterior.



As principais variações ocorridas no resultado foram observadas nos grupos de contas:

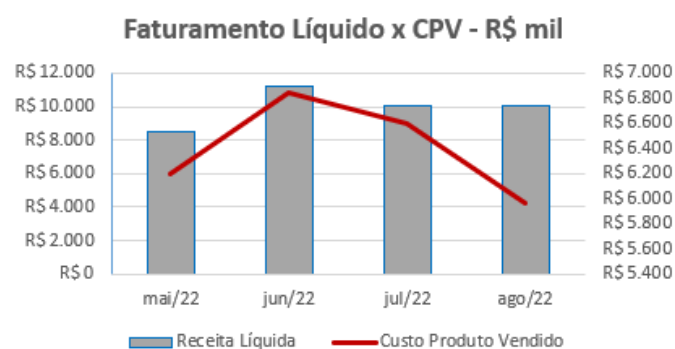
- Faturamento x Custos dos produtos vendidos: Em agosto/2022, não ocorreu variação significativa no faturamento líquido, enquanto os custos dos produtos vendidos registraram redução de 10%, devido a melhor gestão dos custos com combustíveis para fornos, proporcionando melhora na margem bruta que foi de 41% contra 34% no mês anterior.
- Despesas Financeiras: Em agosto/2022 houve redução de 80% devido aos menores efeitos da atualização dos encargos da classe de Opção B da RJ.

Ressalta-se que a Recuperanda apresentou os comentários sobre as principais variações ocorridas nas demonstrações financeiras, através do relatório “Análise de Balancete Contábil – Agosto/2022”, encaminhado através de e-mail datado em 07/11/2022.

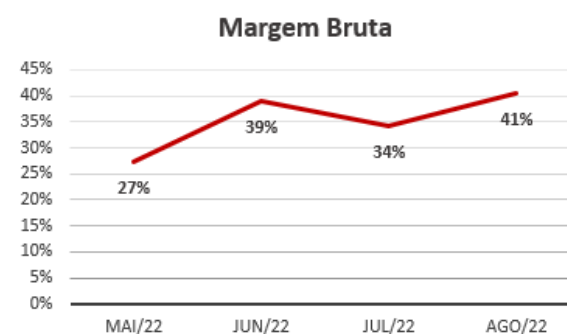


EVOLUÇÃO DAS CONTAS DE RESULTADO

Observa-se evolução no faturamento líquido em linha com a evolução do custo do produto vendido:



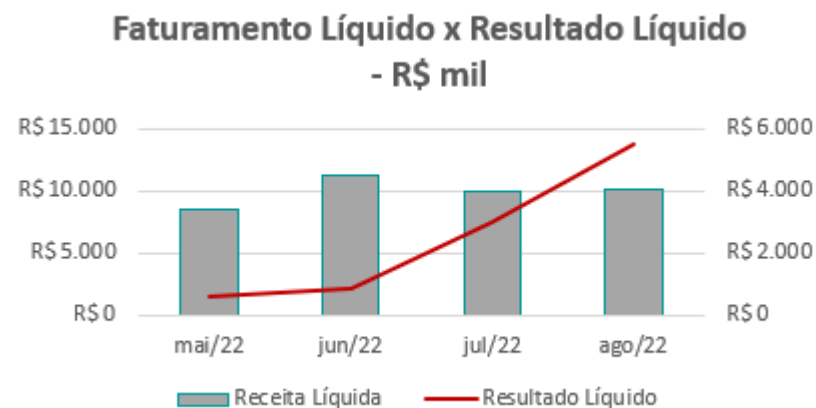
A evolução da margem bruta demonstra que a Recuperanda vem praticando preços de vendas superiores aos custos, gerando margem positiva:



As despesas financeiras não acompanham as oscilações do faturamento:



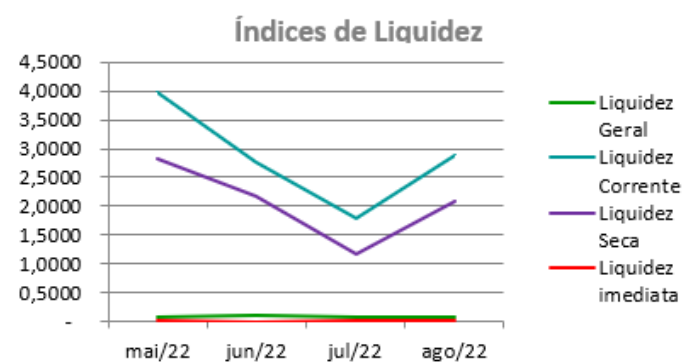
As variações no resultado líquido estão alinhadas com a evolução da receita líquida mensal:



ANÁLISE FINANCEIRA

Índices de Liquidez

ÍNDICES PARA ANÁLISE FINANCEIRA	mai/22	jun/22	jul/22	ago/22
Liquidez Geral	0,0844	0,0953	0,0698	0,0832
Liquidez Corrente	3,9758	2,7662	1,7784	2,8695
Liquidez Seca	2,8203	2,1764	1,1762	2,0722
Liquidez imediata	0,0119	0,0073	0,0090	0,0141



Liquidez geral – Indica a capacidade de pagamento de obrigações de curto e longo prazo, com recursos ativos também de curto e longo prazo, não sendo considerado os ativos fixos. O índice inferior a R\$ 1,00, demonstra que a empresa não se encontra em condições favoráveis, uma vez que, não possui recursos suficientes para liquidar suas obrigações.

Liquidez corrente – Indica a disponibilidade de recursos de curto prazo para pagamentos de dívidas também de curto prazo. O índice superior a R\$ 1,00, demonstra que a Recuperanda apresenta alguma folga financeira para cumprir com suas obrigações utilizando seus recursos de curto prazo para liquidar suas obrigações também de curto prazo.

Liquidez seca - Índice que é, ainda, mais conservador por excluir, do ativo circulante, os estoques. Tomam-se como base os itens monetários e que possuem prazo certo de recebimento para medir a situação financeira da empresa. O índice superior a R\$ 1,00, demonstra que a Recuperanda tem capacidade de geração de caixa para honrar com suas obrigações de curto prazo, sem necessitar captar recursos de terceiros.

Liquidez Imediata - Índice considera apenas caixa, saldos bancários e aplicações financeiras de liquidez imediata para quitar as obrigações de curto prazo. A Recuperanda apresenta este índice baixo, não havendo disponibilidade suficiente para quitar a cada R\$ 1,00 de dívida. Para efeito de análise, trata-se de um índice sem muito realce, uma vez que as obrigações vencem em datas variadas, embora de curto prazo (1 a 360 dias).

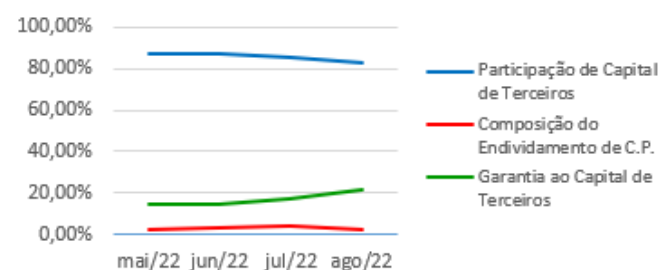


ANÁLISE FINANCEIRA

Indicadores de Estrutura de Capital

ÍNDICES DE ENDIVIDAMENTO	mai/22	jun/22	jul/22	ago/22
Participação de Capital de Terceiros	87,28%	86,97%	85,13%	82,49%
Composição do Endividamento de C.P.	2,11%	3,43%	3,91%	2,89%
Garantia ao Capital de Terceiros	14,57%	14,98%	17,47%	21,22%

Indicadores de Estrutura de Capital



Participação de Capital de Terceiros - Indica qual a “dependência” dos negócios em relação a recursos de terceiros (bancos, fornecedores, recursos trabalhistas, tributários e etc.). Uma participação próxima a 100% denota extrema dependência de capital de terceiros para a geração de lucros. O ideal é que esta participação seja igual ou inferior a 60%.

Composição do Endividamento de CP – Indica a representatividade das obrigações de curto prazo em relação às obrigações totais da Recuperanda.

Garantia ao capital de terceiros – Indica a proporção entre o Capital Próprio e o Capital de Terceiros, ou seja, demonstra a política de obtenção e aplicação de recursos adotada pela empresa. O resultado indica o comportamento do patrimônio líquido (recursos próprios) em relação ao capital de terceiros.



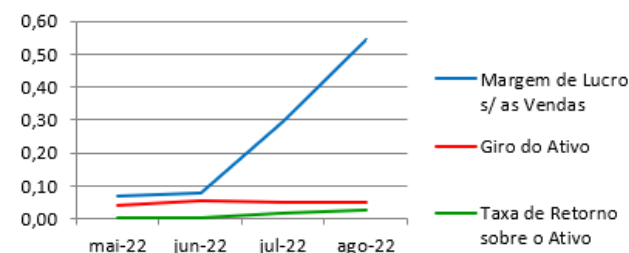
ANÁLISE ECONÔMICA

Os índices econômicos mostram qual a rentabilidade dos capitais investidos, ou seja, quanto rendeu os investimentos, identificando o grau de êxito econômico da empresa.

Índices de Rentabilidade

Índices de Rentabilidade	mai-22	jun-22	jul-22	ago-22
Margem de Lucro s/ as Vendas	0,07	0,08	0,30	0,55
Giro do Ativo	0,04	0,05	0,05	0,05
Taxa de Retorno sobre o Ativo	0,00	0,00	0,01	0,03

Índices de Rentabilidade



Margem de lucro sobre vendas (Rentabilidade líquida das vendas) - Indica quanto à empresa obtém de lucro, para cada 100 unidades monetárias vendidas. O resultado superior ou igual a 1, indica que a Recuperanda vem operando seu faturamento com margem de lucro positiva. O resultado inferior a 1, indica uma condição desfavorável, uma vez que, a margem de vendas praticada não é suficiente para cobrir suas atividades operacionais.

Giro do ativo - Indica o volume de vendas praticado pela empresa em relação ao capital total investido, ou seja, mensura a eficiência na utilização do ativo para a geração de receitas. Mostra quantas vezes o ativo girou no período. Geralmente, o valor do giro do ativo pode variar entre zero e infinito. Entretanto, valores entre 0,5 a 5 são mais comuns, resultados inferiores a esse intervalo, mostra o baixo giro do ativo.

Taxa de Retorno sobre o Ativo - Representa o retorno que o ativo total investido oferece. É a relação entre a quantidade de dinheiro ganho (ou perdido) como resultado de um investimento e a quantidade de dinheiro investido. O resultado superior ou igual a 1, indica que a Recuperanda vem conseguindo obter retorno superior ou igual ao total investido.



ANÁLISE DINÂMICA

Em consonância com as Demonstrações Contábeis apresentadas pela Recuperanda em 31 de agosto de 2022, demonstram-se abaixo, os números apurados dos valores de Necessidade de Capital de Giro –NCG, Capital de giro – CDG e Tesouraria – T, através da utilização das seguintes equações:

$NCG - \text{Necessidade de capital de giro} = \text{Ativo Operacional} - \text{Passivo Operacional}$

$CDG - \text{Capital de Giro} = \text{Passivo Não Circulante} - \text{Ativo Não Circulante}$

$T - \text{Tesouraria} = \text{Ativo Financeiro} - \text{Passivo Financeiro}$

Graficamente, a situação financeira é a seguinte:

R\$ mil	31/07/2022	31/08/2022	31/07/2022	31/08/2022
CDG				
Ativo não circulante	188.234	187.535		
Passivo não circulante	193.415	196.494		
	5.181	8.958	(+)	(+)
NCG				
Ativo operacional	11.776	13.683		
Passivo operacional	6.656	4.792		
	5.120	8.891	(+)	(+)
T				
Ativo financeiro	60	68		
Passivo financeiro	-	-		
	60	68	(+)	(+)

TIPOS DE ESTRUTURAS E SITUAÇÃO FINANCEIRA				
TIPO	CDG	NCG	T	SITUAÇÃO
I	(+)	(-)	(+)	EXCELENTE
II	(+)	(+)	(+)	SÓLIDA
III	(+)	(+)	(-)	INSATISFATÓRIA
IV	(-)	(-)	(+)	ALTO RISCO
V	(-)	(-)	(-)	MUITO RUIM
VI	(-)	(+)	(-)	PÉSSIMA

No período em análise atual, verificou-se que a situação financeira da Recuperanda está classificada como Tipo II – Sólida, justificada pelo Capital de Giro (CDG) positivo o que significa que os recursos próprios da Recuperada têm grande potencial de cobrir seu endividamento total, aliado ao saldo da Tesouraria (T) positiva. A Necessidade de Capital de Giro (NCG) é garantida pelos recursos próprios aplicados principalmente no Ativo Circulante através das contas de Estoques e Clientes.



Conclusão

Das análises dos registros contábeis da FABRICAL FABRICA DE CAL S.A. foi verificado lucro líquido mensal em 31 de agosto de 2022 de R\$ 5.488 mil e lucro líquido acumulado de R\$ 15.051 mil no exercício de 2022.

O principal representante das obrigações da Recuperanda são os créditos em Recuperação Judicial R\$ 158.538 mil que equivalem a 95% da totalidade das exigibilidades da empresa. O Patrimônio Líquido registra o saldo de R\$ 35.237 mil.

O gerenciamento da necessidade de capital de giro não está proporcionando recursos disponíveis na tesouraria para cobrir as exigibilidades, o que obriga a empresa a encontrar maneiras de solucionar o financiamento de seu ciclo operacional.



INFORMAÇÕES E ÍNDICES FINANCEIROS – EIMCAL - EMPRESA INDUSTRIAL DE MINERAÇÃO CALCÁRIA LTDA.

Apresentação do Balanço Patrimonial da EIMCAL - EMPRESA INDUSTRIAL DE MINERAÇÃO CALCÁRIA LTDA. em 31 de agosto de 2022 comparativo ao mês anterior (*não auditado*):

ATIVO						PASSIVO					
	31/08/2022	V%	H%	31/07/2022	V%		31/08/2022	V%	H%	31/07/2022	V%
CIRCULANTE	14.042	12%	-27%	19.241	17%	CIRCULANTE	18.897	16%	13%	16.701	15%
Caixa e equivalentes de caixa	103	0%	34%	77	0%	Fornecedores	2.282	2%	61%	1.418	1%
Instrumentos financeiros	19	0%	0%	19	0%	Impostos e contribuições a recolher	11.594	10%	13%	10.255	9%
Clientes	8.352	7%	-39%	13.685	12%	Parcelamentos fiscais	2.793	2%	1%	2.768	3%
Estoques	2.914	3%	2%	2.862	3%	Remunerações e encargos sociais	1.321	1%	3%	1.284	1%
Impostos e contribuições a recuperar	2.385	2%	11%	2.153	2%	RJ Recuperação Judicial	59	0%	-29%	83	0%
Outros ativos	270	0%	-39%	445	0%	Outras contas a pagar	848	1%	-5%	893	1%
NÃO CIRCULANTE	101.980	88%	12%	90.971	83%	NÃO CIRCULANTE	18.848	16%	-1%	19.055	17%
Depósitos judiciais	1.063	1%	0%	1.063	1%	Parcelamentos fiscais	12.530	11%	-2%	12.742	12%
Impostos e contribuições a recuperar	1.661	1%	7%	1.546	1%	Provisão para contingências	185	0%	0%	185	0%
Saldo a receber com partes relacionadas	34.454	30%	46%	23.529	21%	RJ Recuperação Judicial	6.133	5%	0%	6.128	6%
Outros ativos	8	0%	2400%	0	0%						
Investimentos	0	0%	0%	0	0%	PATRIMÔNIO LÍQUIDO	78.277	67%	5%	74.456	68%
Imobilizado	43.272	37%	0%	43.307	39%	Capital social	50.000	43%	0%	50.000	45%
Intangível	21.522	19%	0%	21.526	20%	Reservas legal	7.413	0%	0%	7.413	0%
						Resultado do exercício	20.864	43%	22%	17.043	45%
TOTAL DO ATIVO	116.022	100%	5%	110.212	100%	TOTAL DO PASSIVO	116.022	100%	5%	110.212	100%

Análise do Ativo

Em 31 de agosto de 2022, o Ativo da Recuperanda possui como principal componente o Ativo Não Circulante que representa 88% do Ativo total.

O Ativo Circulante possui 80% do saldo composto pelas contas de Clientes e Estoques.

O Ativo Não Circulante registra a conta de Saldos a Receber de Partes Relacionadas que representa 34% do total dos saldos deste grupo do Ativo, bem como, registra o Imobilizado representa 42% e o Intangível 21%.

125



Maiores comentários sobre a composição do Ativo foram efetuados no tópico “Ativos do Grupo ICAL” do Relatório Mensal de Atividades de dezembro/2021.

Em agosto/2022 as principais variações observadas nos saldos do Ativo foram nas seguintes contas:

- Clientes: Em agosto/2022, houve redução de 39%, devido à antecipação de recebíveis no período que foram destinados à controladora para compras estratégicas de combustíveis.
- Saldos a receber com partes relacionadas: Em agosto/2022 houve aumento de 46%, devido a repasses para a controladora Ical visando a compra de estoques estratégicos de combustíveis.

Ressalta-se que a Recuperanda apresentou os comentários sobre as principais variações ocorridas nas demonstrações financeiras, através do relatório “Análise de Balancete Contábil – Agosto/2022”, encaminhado através de e-mail datado em 07/11/2022.

Análise do Passivo

Em 31 de agosto de 2022, o Passivo da Recuperanda é composto em 16% pelas obrigações a curto prazo (Passivo Circulante); em 16% pelas obrigações a longo prazo (Passivo Não Circulante); e em 67% pelo Patrimônio Líquido.

As Obrigações Tributárias compõem 71% do total das exigibilidades, composto pelos Impostos e Contribuições a Recolher e Parcelamentos Fiscais.

O Patrimônio Líquido é composto por: Capital Social R\$ 50.000 mil, Lucros Acumulados em R\$ 7.413 mil e lucro do exercício até a data-base em R\$ 20.864 mil.

Maiores comentários sobre a composição do Passivo foram efetuados no tópico “Endividamento” do Relatório Mensal de Atividades de dezembro/2021.

As principais variações observadas nos saldos do Ativo foram nas seguintes contas:

- Fornecedores: Em agosto/2022 houve aumento em 61%, devido a aquisição de combustíveis adquiridos a prazo e outras obrigações relacionadas a manutenções e insumos.



- Impostos e Contribuições a Recolher: Em agosto/2022 houve aumento de 13%, devido a apuração dos tributos sobre o lucro conforme estimativas mensais do Lucro Real Anual, sendo que a apuração definitiva ocorrerá ao final do exercício quando todas as antecipações mensais poderão ser compensadas integralmente.

Ressalta-se que a Recuperanda apresentou os comentários sobre as principais variações ocorridas nas demonstrações financeiras, através do relatório “Análise de Balancete Contábil – Agosto/2022”, encaminhado através de e-mail datado em 07/11/2022.

Considerações

A Recuperanda apresentou as considerações sobre movimentações que refletem no Balanço Patrimonial no período em análise, através do relatório “Análise de Balancete Contábil – Agosto/2022”, encaminhado através de e-mail datado em 07/11/2022:

Patrimônio Líquido: Exceto pelos efeitos decorrentes do resultado acumulado no exercício, não ocorreram no período em análise mutações do patrimônio líquido na Empresa.

Imobilizados e Intangíveis: Exceto pela depreciação normal do mês, a composição dos ativos imobilizados e intangíveis na empresa permanece semelhante ao apresentado no período comparativo.

Funcionários: Conforme dados informados no Cadastro Geral de Empregados e Desempregados- CAGED o quadro funcional da empresa pode ser assim resumido:

EMPRESA	JULHO	AGOSTO
EIMCAL	119	120

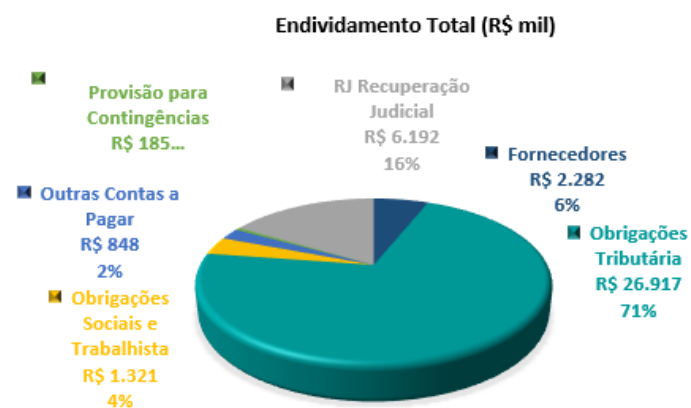
- *Aging list*: Segue a composição da carteira de clientes por idade dos recebíveis:



	Emcal	
	ago-22	jul-22
A vencer (circulante)	7.955	12.065
Vencidos até 30 dias	169	1.325
Vencidos de 31 a 90 dias	238	329
Vencidos de 91 a 180 dias	24	-
Vencidos de 181 a 360 dias	-	-
Vencidos acima de 360 dias	-	-
	<u>8.386</u>	<u>13.719</u>
Ajuste ao valor recuperável e outros	(34)	(34)
Total	<u>8.352</u>	<u>13.685</u>

ENDIVIDAMENTO TOTAL

Em 31 de agosto de 2022, o endividamento da Recuperanda é composto em 71% por Obrigações Tributárias; seguido de 16% pelos Créditos em Recuperação Judicial; as demais contas a pagar representam 12% do endividamento total, composto principalmente pelos Fornecedores.



Análise do Resultado do Exercício

Apresentação da Demonstração do Resultado do Exercício da EIMCAL - EMPRESA INDUSTRIAL DE MINERAÇÃO CALCÁRIA LTDA. em 31 de agosto de 2022 comparativo ao mês anterior (*não auditado*):

	Demonstração do Resultado									
	Resultado Mensal					Resultado Anual Acumulado				
	31/08/2022	V%	H%	31/05/2022	V%	31/08/2022	V%	H%	31/12/2021	V%
RECEITA OPERACIONAL LÍQUIDA	13.401	100%	2%	13.165	100%	85.629	100%	-14%	99.110	100%
Custos dos Produtos Vendidos	(6.543)	-49%	-6%	(6.951)	-53%	(46.425)	-54%	-17%	(55.736)	-56%
RESULTADO BRUTO	6.858	51%	10%	6.214	47%	39.205	46%	-10%	43.373	44%
DESPESAS OPERACIONAIS										
Administrativas e gerais, pessoal, tributárias	(782)	-6%	28%	(610)	-5%	(4.465)	-5%	-20%	(5.613)	-6%
Outras (despesas) receitas operacionais líquidas	40	0%	-6%	43	0%	(1.522)	-2%	-174%	2.055	2%
Total Despesas Operacionais	(741)	-6%	31%	(567)	-4%	(5.987)	-7%	68%	(3.558)	-4%
Custos e despesas operacionais sobre receita líquida	54%			57%		61%			60%	
RESULTADO OPERACIONAL ANTES DO RESULTADO FINANCEIRO	6.116	46%	8%	5.647	43%	33.218	39%	-17%	39.815	40%
Receita financeira	0	0%	-39%	1	0%	4	0%	-77%	15	0%
Despesa Financeira	(382)	-3%	44%	(265)	-2%	(1.746)	-2%	-59%	(4.237)	-4%
LUCRO (PREJUÍZO) ANTES DA CSLL E IRPJ	5.735	43%	7%	5.383	41%	31.476	37%	-12%	35.593	36%
Provisão para Contribuição Social e IRPJ	(1.914)	-14%	3%	(1.856)	-14%	(10.612)	-12%	224%	(3.274)	-3%
LUCRO (PREJUÍZO) LÍQUIDO DO PERÍODO	3.821	29%	8%	3.526	27%	20.864	24%	-35%	32.320	33%

O Resultado de 31 de agosto de 2022 apurou lucro líquido mensal de R\$ 3.821 mil, contra o lucro líquido no mês anterior no valor de R\$ 3.526 mil. Já no acumulado houve o lucro líquido de R\$ 20.864 mil, no exercício de 2022.

O Resultado Bruto foi de 51% das receitas líquidas de vendas em 31 de agosto de 2022 contra o resultado bruto de 47% no mês anterior.



Os custos e despesas operacionais representam 54% da receita líquida em 31 de agosto de 2022 contra 57% no mês anterior.

A principal variação no resultado foi observada nas seguintes contas:

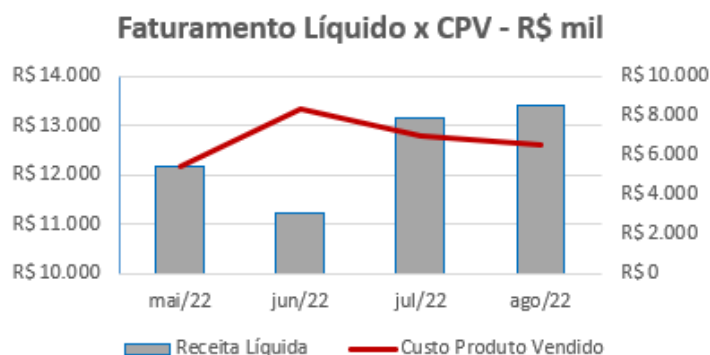
- Receita líquida x Custos dos Produtos Vendidos: Em agosto/2022 o faturamento líquido aumentou em 2%, devido aos ajustes de preços promovidos junto aos principais clientes. Já os custos dos produtos vendidos reduziram em 6%, devido a melhor gestão dos custos com combustíveis, o que proporcionou melhora na margem bruta que foi de 51% contra 47% no mês anterior.

Ressalta-se que a Recuperanda apresentou os comentários sobre as principais variações ocorridas nas demonstrações financeiras, através do relatório “Análise de Balancete Contábil – Agosto/2022”, encaminhado através de e-mail datado em 07/11/2022.

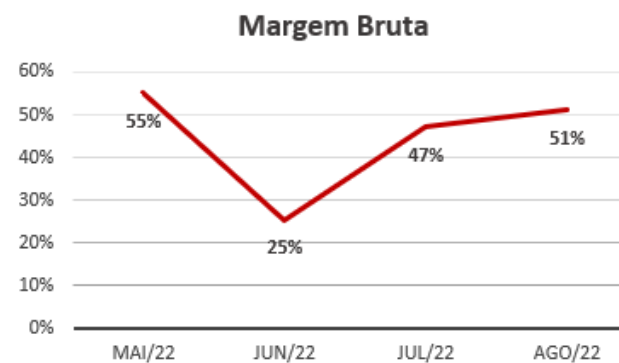


EVOLUÇÃO DAS CONTAS DE RESULTADO

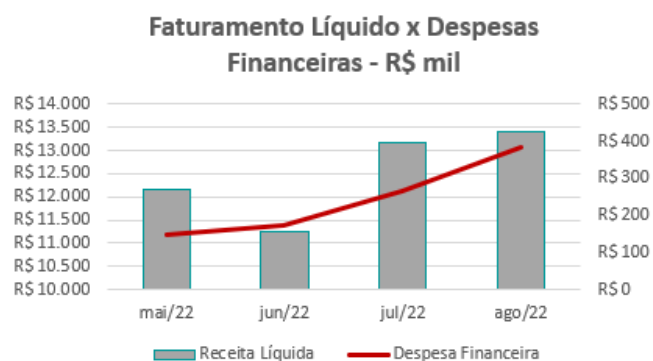
Observa-se evolução no faturamento líquido em linha com a evolução do custo do produto vendido:



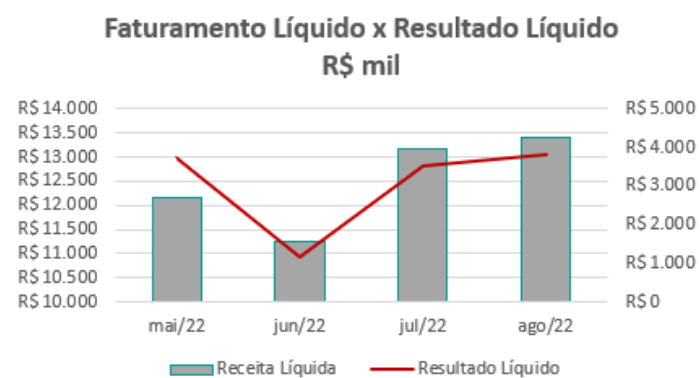
A evolução da margem bruta demonstra que a Recuperanda vem praticando preços de vendas superiores aos custos, com margem positiva.



As despesas financeiras acompanham a oscilação do faturamento líquido:



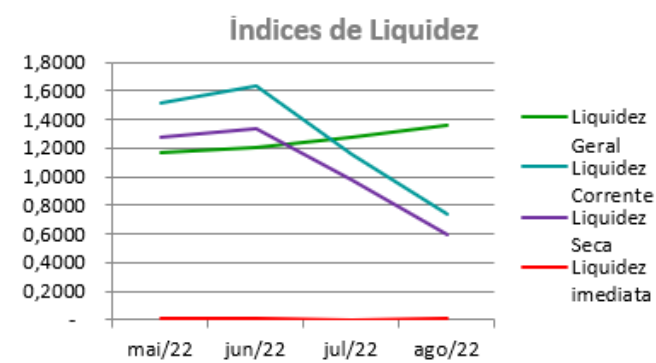
As variações no resultado líquido acompanham a evolução da receita líquida mensal, pequenas oscilações são decorrentes de registros ocasionais:



ANÁLISE FINANCEIRA

Índices de Liquidez

ÍNDICES PARA ANÁLISE FINANCEIRA	mai/22	jun/22	jul/22	ago/22
Liquidez Geral	1,1671	1,1984	1,2691	1,3572
Liquidez Corrente	1,5097	1,6341	1,1521	0,7431
Liquidez Seca	1,2765	1,3321	0,9807	0,5889
Liquidez imediata	0,0058	0,0059	0,0057	0,0065



Liquidez geral – Indica a capacidade de pagamento de obrigações de curto e longo prazo, com recursos ativos também de curto e longo prazo, não sendo considerado os ativos fixos. O índice superior a R\$ 1,00, demonstra que a empresa se encontra em condições favoráveis, uma vez que, possui recursos suficientes para liquidar suas obrigações.

Liquidez corrente – Indica a disponibilidade de recursos de curto prazo para pagamentos de dívidas também de curto prazo. O índice superior a R\$ 1,00, demonstra que a Recuperanda apresenta alguma folga financeira para cumprir com suas obrigações utilizando seus recursos de curto prazo para liquidar suas obrigações também de curto prazo.

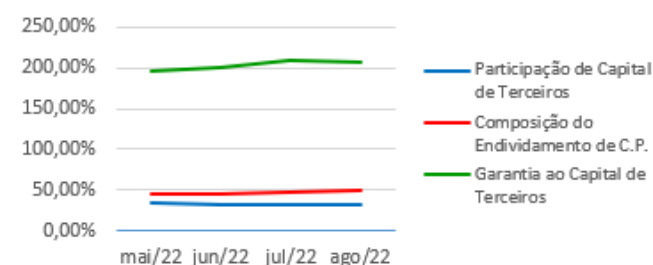
Liquidez seca - Índice que é, ainda, mais conservador por excluir, do ativo circulante, os estoques. Tomam-se como base os itens monetários e que possuem prazo certo de recebimento para medir a situação financeira da empresa. O índice superior a R\$ 1,00, demonstra que a Recuperanda melhorou sua capacidade de geração de caixa para honrar com suas obrigações de curto prazo, sem necessitar captar recursos de terceiros.

Liquidez Imediata - Índice considera apenas caixa, saldos bancários e aplicações financeiras de liquidez imediata para quitar as obrigações de curto prazo. A Recuperanda apresenta este índice baixo, não havendo disponibilidade suficiente para quitar a cada R\$ 1,00 de dívida. Para efeito de análise, trata-se de um índice sem muito realce, uma vez que as obrigações vencem em datas variadas, embora de curto prazo (1 a 360 dias).



Indicadores de Estrutura de Capital

ÍNDICES DE ENDIVIDAMENTO	mai/22	jun/22	jul/22	ago/22
Participação de Capital de Terceiros	33,84%	33,21%	32,44%	32,53%
Composição do Endividamento de C.P.	46,02%	45,69%	46,71%	50,06%
Garantia ao Capital de Terceiros	195,50%	201,11%	208,23%	207,38%

Indicadores de Estrutura de Capital

Participação de Capital de Terceiros - Indica qual a “dependência” dos negócios em relação a recursos de terceiros (bancos, fornecedores, recursos trabalhistas, tributários e etc.). Uma participação próxima a 100% denota extrema dependência de capital de terceiros para a geração de lucros. O ideal é que esta participação seja igual ou inferior a 60%.

Composição do Endividamento de CP – Indica a representatividade das obrigações de curto prazo em relação às obrigações totais da Recuperanda.

Garantia ao capital de terceiros – Indica a proporção entre o Capital Próprio e o Capital de Terceiros, ou seja, demonstra a política de obtenção e aplicação de recursos adotada pela empresa. O resultado indica o comportamento do patrimônio líquido (recursos próprios) em relação ao capital de terceiros.



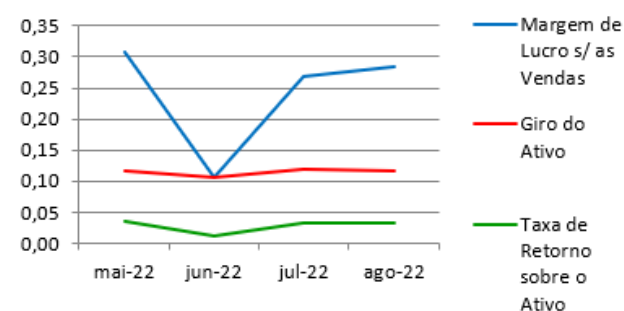
ANÁLISE ECONÔMICA

Os índices econômicos mostram qual a rentabilidade dos capitais investidos, ou seja, quanto rendeu os investimentos, identificando o grau de êxito econômico da empresa.

Índices de rentabilidade

Índices de Rentabilidade	mai-22	jun-22	jul-22	ago-22
Margem de Lucro s/ as Vendas	0,31	0,11	0,27	0,29
Giro do Ativo	0,12	0,11	0,12	0,12
Taxa de Retorno sobre o Ativo	0,04	0,01	0,03	0,03

Índices de Rentabilidade



Margem de lucro sobre vendas (Rentabilidade líquida das vendas) - Indica quanto à empresa obtém de lucro, para cada 100 unidades monetárias vendidas. O resultado superior ou igual a 1, indica que a Recuperanda vem operando seu faturamento com margem de lucro positiva. O resultado inferior a 1, indica uma condição desfavorável, uma vez que, a margem de vendas praticada não é suficiente para cobrir suas atividades operacionais.

Giro do ativo - Indica o volume de vendas praticado pela empresa em relação ao capital total investido, ou seja, mensura a eficiência na utilização do ativo para a geração de receitas. Mostra quantas vezes o ativo girou no período. Geralmente, o valor do giro do ativo pode variar entre zero e infinito. Entretanto, valores entre 0,5 a 5 são mais comuns, resultados inferiores a esse intervalo, mostra o baixo giro do ativo.

Taxa de Retorno sobre o Ativo - Representa o retorno que o ativo total investido oferece. É a relação entre a quantidade de dinheiro ganho (ou perdido) como resultado de um investimento e a quantidade de dinheiro investido. O resultado superior ou igual a 1, indica que a Recuperanda vem conseguindo obter retorno superior ou igual ao total investido.



ANÁLISE DINÂMICA

Em consonância com as Demonstrações Contábeis apresentadas pela Recuperanda em 31 de agosto de 2022, demonstram-se abaixo, os números apurados dos valores de Necessidade de Capital de Giro –NCG, Capital de giro – CDG e Tesouraria – T, através da utilização das seguintes equações:

$NCG - \text{Necessidade de capital de giro} = \text{Ativo Operacional} - \text{Passivo Operacional}$

$CDG - \text{Capital de Giro} = \text{Passivo Não Circulante} - \text{Ativo Não Circulante}$

$T - \text{Tesouraria} = \text{Ativo Financeiro} - \text{Passivo Financeiro}$

Graficamente, a situação financeira é a seguinte:

R\$ mil	31/07/2022	31/08/2022	31/07/2022	31/08/2022
CDG				
Ativo não circulante	90.971	101.980		
Passivo não circulante	93.511	97.125		
	2.540	(4.854)	(+)	(-)
NCG				
Ativo operacional	19.145	13.920		
Passivo operacional	16.701	18.897		
	2.444	(4.976)	(+)	(-)
T				
Ativo financeiro	96	122		
Passivo financeiro	-	-		
	96	122	(+)	(+)

TIPOS DE ESTRUTURAS E SITUAÇÃO FINANCEIRA				
TIPO	CDG	NCG	T	SITUAÇÃO
I	(+)	(-)	(+)	EXCELENTE
II	(+)	(+)	(+)	SÓLIDA
III	(+)	(+)	(-)	INSATISFATÓRIA
IV	(-)	(-)	(+)	ALTO RISCO
V	(-)	(-)	(-)	MUITO RUIM
VI	(-)	(+)	(-)	PÉSSIMA

No período em análise atual, verificou-se que a situação financeira da Recuperanda está classificada como Tipo IV – Alto Risco, justificada pelo saldo de Tesouraria (T) positivo. Porém, insuficiente que para cobrir a necessidade de capital de giro (NCG) negativa que é financiada por dívidas de curto e de longo prazo. O Capital de Giro (CDG) pouco colabora para cobrir as obrigações, uma vez que, seus recursos próprios estão aplicados principalmente em Investimentos de baixa liquidez.



Conclusão

Das análises dos registros contábeis da EIMCAL - EMPRESA INDUSTRIAL DE MINERAÇÃO CALCÁRIA LTDA. foi verificado lucro líquido mensal em 31 de agosto de 2022 de R\$ 3.821 mil e lucro líquido acumulado de R\$ 20.864 mil no exercício de 2022.

O principal representante das obrigações da Recuperanda são os saldos das Obrigações Tributárias em R\$ 26.917 mil que equivalem a 71% da totalidade das exigibilidades da empresa. O Patrimônio Líquido registra saldo de R\$ 78.277 mil.

O gerenciamento da necessidade de capital de giro está proporcionando recursos disponíveis na tesouraria, porém ainda insuficientes para cobrir as exigibilidades, o que obriga a empresa a encontrar maneiras de solucionar o financiamento de seu ciclo operacional.



INFORMAÇÕES E ÍNDICES FINANCEIROS – COBRASCAL INDÚSTRIA DE CAL LTDA.

Apresentação do Balanço Patrimonial da COBRASCAL INDÚSTRIA DE CAL LTDA. em 31 de agosto de 2022 comparativo ao mês anterior (*não auditado*):

ATIVO						PASSIVO					
	31/08/2022	V%	H%	31/07/2022	V%		31/08/2022	V%	H%	31/07/2022	V%
CIRCULANTE	562	31%	-1%	568	32%	CIRCULANTE	558	30%	-28%	772	43%
Caixa e equivalentes de caixa	37	2%	-16%	44	2%	Fornecedores	49	3%	441%	9	1%
Clientes	-	0%	-100%	3	0%	Impostos e contribuições a recolher	10	1%	-32%	15	1%
Estoques	10	1%	59%	6	0%	Parcelamentos fiscais	91	5%	0%	91	5%
Impostos e contribuições a recuperar	511	28%	0%	510	28%	Remunerações e encargos sociais	9	0%	0%	9	1%
Outros ativos	4	0%	-7%	4	0%	RJ Recuperação Judicial	393	21%	-39%	640	36%
						Outras contas a pagar	7	0%	-3%	7	0%
NÃO CIRCULANTE	1.279	69%	5%	1.221	68%	NÃO CIRCULANTE	4.657	253%	2%	4.550	254%
Depósitos judiciais	108	6%	0%	108	6%	Parcelamentos fiscais	114	6%	-6%	122	7%
Impostos e contribuições a recuperar	37	2%	0%	37	2%	Provisão para contingências	1.181	64%	0%	1.181	66%
Outros Ativos Não Circulantes	1	0%	0%	1	0%	RJ Recuperação Judicial	1.060	58%	0%	1.059	59%
Imobilizado	997	54%	-2%	1.017	57%	Saldos com partes relacionados (AFAC)	2.302	125%	5%	2.188	122%
Intangível	136	7%	137%	58	3%						
						PATRIMÔNIO LÍQUIDO	(3.374)	-183%	-4%	(3.533)	-197%
						Capital social	11.000	597%	0%	11.000	615%
						Prejuízos acumulados	(12.582)	597%	0%	(12.582)	615%
						Resultado do exercício	(1.792)	597%	-8%	(1.951)	615%
TOTAL DO ATIVO	1.842	100%	3%	1.789	100%	TOTAL DO PASSIVO	1.842	100%	3%	1.789	100%

Análise do Ativo

Em 31 de agosto de 2022, o Ativo da Recuperanda possui como principal componente o Ativo Não Circulante que representa 69% do Ativo total.

O Ativo Não Circulante registra o Imobilizado que representa 78% do total deste grupo do Ativo e o Intangível representa 11%.



Maiores comentários sobre a composição do Ativo foram efetuados no tópico “Ativos do Grupo ICAL” do Relatório Mensal de Atividades de dezembro/2021.

Não ocorreram variações significativas nos saldos do Ativo no período em análise.

Análise do Passivo

Em 31 de agosto de 2022, o Passivo da Recuperanda é composto em R\$ 558 mil pelas obrigações a curto prazo (Passivo Circulante); em R\$ 4.657 mil pelas obrigações a longo prazo (Passivo Não Circulante); e em R\$ 3.374 mil pelo Patrimônio Líquido que está negativo e apresenta o Passivo a descoberto, que ocorre quando os saldos do Passivo são maiores que os saldos do Ativo.

Os saldos com Partes Relacionadas representam 44% do total do endividamento e os créditos em Recuperação Judicial representam 28% do total.

O Patrimônio Líquido é composto por: Capital Social em R\$ 11.000 mil; Prejuízos Acumulados em R\$ 12.582 mil e prejuízo do exercício até a data-base em R\$ 1.792 mil.

Maiores comentários sobre a composição do Passivo foram efetuados no tópico “Endividamento” do Relatório Mensal de Atividades de dezembro/2021.

Não ocorreram variações significativas nos saldos do Passivo no período em análise.

Considerações

A Recuperanda apresentou as considerações sobre movimentações que refletem no Balanço Patrimonial no período em análise, através do relatório “Análise de Balancete Contábil – Agosto/2022”, encaminhado através de e-mail datado em 07/11/2022:

Patrimônio Líquido: Exceto pelos efeitos decorrentes do resultado acumulado no exercício, não ocorreram no período em análise mutações do patrimônio líquido na Empresa.



Imobilizados e Intangíveis: Exceto pela depreciação normal do mês, a composição dos ativos imobilizados e intangíveis na empresa permanece semelhante ao apresentado no período comparativo.

Funcionários: Com a suspensão das operações desde meses anteriores a Unidade não possui funcionários em seu quadro funcional:

Não ocorreram outros fatos e variações relevantes no período em análise.

- *Aging list*: Segue a composição da carteira de clientes por idade dos recebíveis:

	Cobrascal	
	ago-22	jul-22
A vencer (circulante)	-	4
Vencidos até 30 dias	-	-
Vencidos de 31 a 90 dias	-	-
Vencidos de 91 a 180 dias	-	-
Vencidos de 181 a 360 dias	17	17
Vencidos acima de 360 dias	-	-
	<u>17</u>	<u>21</u>
Ajuste ao valor recuperável	<u>(17)</u>	<u>(18)</u>
Total	<u>-</u>	<u>3</u>



ENDIVIDAMENTO TOTAL

Em 31 de agosto de 2022, o endividamento da Recuperanda é composto em 44% por Partes Relacionadas, em 28% pelos Créditos em Recuperação Judicial; seguido de 23% pela Provisão para Contingências; as demais contas a pagar representam 5% do endividamento total.



Análise do Resultado do Exercício

Apresentação da Demonstração do Resultado do Exercício da COBRASCAL INDÚSTRIA DE CAL LTDA. em 31 de agosto de 2022 comparativo ao mês anterior (*não auditado*):

	Demonstração do Resultado									
	Resultado Mensal					Resultado Anual Acumulado				
	31/08/2022	V%	H%	31/07/2022	V%	31/08/2022	V%	H%	31/12/2021	V%
RECEITA OPERACIONAL LÍQUIDA	-	0%	-100%	8	100%	3.113	100%	-69%	9.969	100%
Custos dos Produtos Vendidos	-	0%	-100%	(3)	-42%	(3.091)	-99%	-63%	(8.269)	-83%
RESULTADO BRUTO	-	0%	-100%	4	58%	22	1%	-99%	1.700	17%
DESPESAS OPERACIONAIS										
Administrativas e gerais, pessoal, tributárias	(58)	-37%	-22%	(75)	-968%	(1.107)	-36%	-56%	(2.543)	-26%
Outras (despesas) receitas operacionais líquidas	218	137%	-983%	(25)	-319%	(685)	-22%	-89%	(6.000)	-60%
Total Despesas Operacionais	160	101%	-261%	(99)	-1287%	(1.792)	-58%	-79%	(8.543)	-86%
Custos e despesas operacionais sobre receita líquida	0%			1329%		157%			169%	
RESULTADO OPERACIONAL ANTES DO RESULTADO FINANCEIRO	160	101%	-268%	(95)	-1229%	(1.770)	-57%	-74%	(6.843)	-69%
Receita financeira	2	1%	1%	2	26%	15	0%	-3%	15	0%
Despesa Financeira	(3)	-2%	-7%	(3)	-42%	(37)	-1%	-57%	(86)	-1%
LUCRO (PREJUÍZO) ANTES DA CSLL E IRPJ	159	100%	-265%	(96)	-1245%	(1.792)	-58%	-74%	(6.914)	-69%
Provisão para Contribuição Social e IRPJ	-	0%	0%	-	0%	-	0%	0%	-	0%
LUCRO (PREJUÍZO) LÍQUIDO DO PERÍODO	159	100%	-265%	(96)	-1245%	(1.792)	-58%	-74%	(6.914)	-69%

O Resultado de 31 de agosto de 2022 apurou lucro líquido mensal de R\$ 159 mil, contra o prejuízo líquido no mês anterior no valor de R\$ 96 mil. Já no acumulado houve o prejuízo líquido de R\$ 1.792 mil, no exercício de 2022.

141



As principais variações mensais no resultado foram observadas nas contas:

- Receita líquida x Custo dos Produtos Vendidos: Em agosto/2022 não houve faturamento na Empresa devido a desmobilização parcial da unidade que terá seu modelo operacional modificado pela Administração passando a revender produtos da controladora Ical produzidos na unidade de Pains -MG.

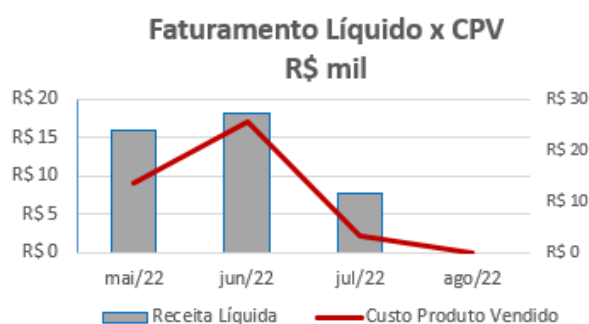
- Outras Receitas (Despesas) Operacionais: Em agosto/2022, as “Outras Receitas operacionais” tiveram incremento de receitas com reversão de créditos trabalhistas na Recuperação Judicial devido ao sucesso de impugnações.

Ressalta-se que a Recuperanda apresentou os comentários sobre as principais variações ocorridas nas demonstrações financeiras, através do relatório “Análise de Balancete Contábil – Agosto/2022”, encaminhado através de e-mail datado em 07/11/2022.

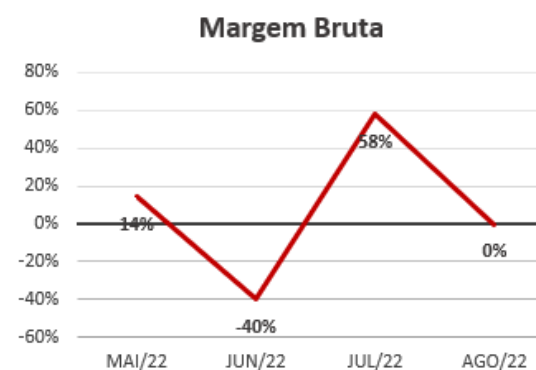


EVOLUÇÃO DAS CONTAS DE RESULTADO

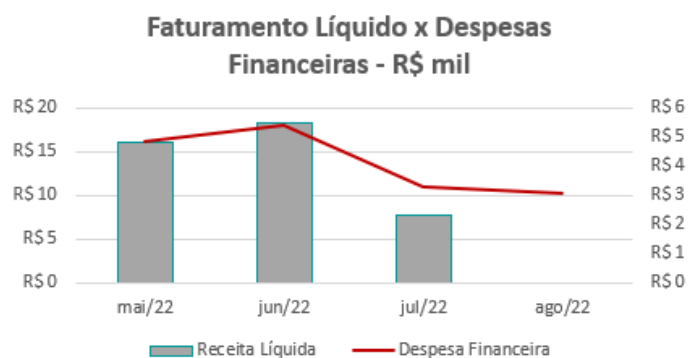
Observa-se evolução no faturamento líquido em linha com a evolução do custo do produto vendido. Em agosto/2022 não houve faturamento.



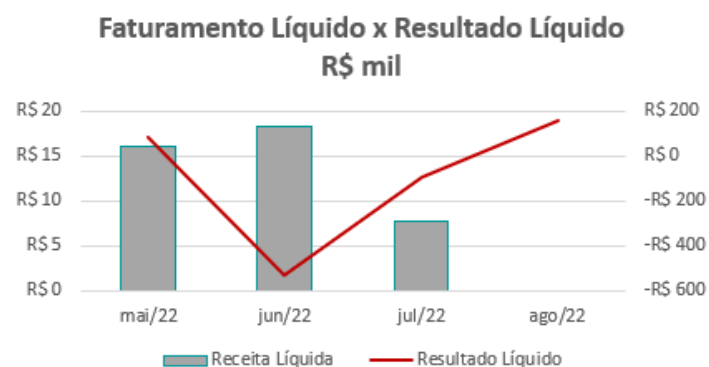
A evolução da margem bruta demonstra que a Recuperanda vem praticando preços de vendas superiores aos custos, exceto em junho/2022. Em agosto/2022 não houve faturamento.



As despesas financeiras oscilam em linha com o faturamento líquido. Em agosto/2022 não houve faturamento.



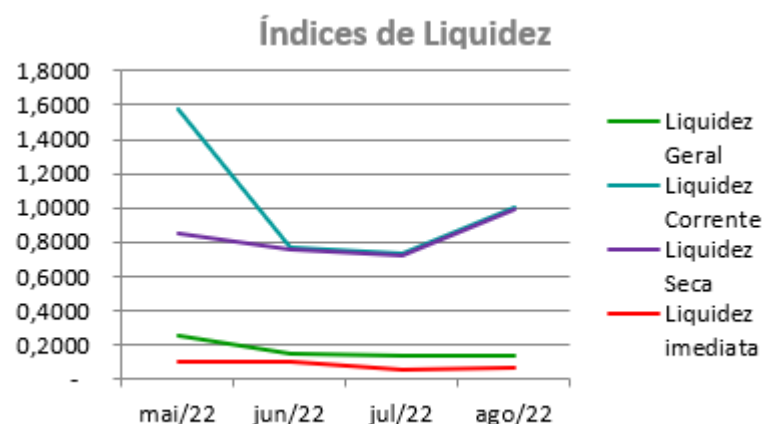
O resultado líquido não oscila alinhado com a evolução da receita líquida mensal, devido a registros ocasionais. Em agosto/2022 não houve faturamento.



ANÁLISE FINANCEIRA

Índices de Liquidez

ÍNDICES PARA ANÁLISE FINANCEIRA	mai/22	jun/22	jul/22	ago/22
Liquidez Geral	0,2600	0,1441	0,1343	0,1359
Liquidez Corrente	1,5726	0,7693	0,7360	1,0070
Liquidez Seca	0,8515	0,7574	0,7277	0,9885
Liquidez imediata	0,1075	0,1005	0,0572	0,0661



Liquidez geral – Indica a capacidade de pagamento de obrigações de curto e longo prazo, com recursos ativos também de curto e longo prazo, não sendo considerado os ativos fixos. O índice inferior a R\$ 1,00, demonstra que a empresa não se encontra em condições favoráveis, uma vez que, não possui recursos suficientes para liquidar suas obrigações.

Liquidez corrente – Indica a disponibilidade de recursos de curto prazo para pagamentos de dívidas também de curto prazo. O índice superior a R\$ 1,00, demonstra que a Recuperanda apresenta alguma folga financeira para cumprir com suas obrigações utilizando seus recursos de curto prazo para liquidar suas obrigações também de curto prazo.

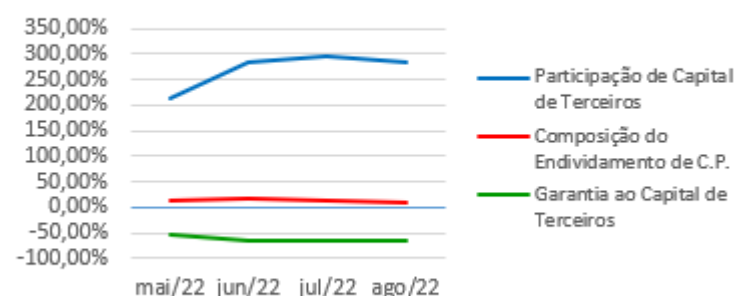
Liquidez seca – Índice que é, ainda, mais conservador por excluir, do ativo circulante, os estoques. Tomam-se como base os itens monetários e que possuem prazo certo de recebimento para medir a situação financeira da empresa. O índice inferior a R\$ 1,00, demonstra que a Recuperanda necessita melhorar sua capacidade de geração de caixa para honrar com suas obrigações de curto prazo, sem necessitar captar recursos de terceiros.

Liquidez Imediata - Índice considera apenas caixa, saldos bancários e aplicações financeiras de liquidez imediata para quitar as obrigações de curto prazo. A Recuperanda apresenta este índice baixo, não havendo disponibilidade suficiente para quitar a cada R\$ 1,00 de dívida. Para efeito de análise, trata-se de um índice sem muito realce, uma vez que as obrigações vencem em datas variadas, embora de curto prazo (1 a 360 dias).



Indicadores de Estrutura de Capital

ÍNDICES DE ENDIVIDAMENTO	mai/22	jun/22	jul/22	ago/22
Participação de Capital de Terceiros	212,05%	284,83%	297,48%	283,19%
Composição do Endividamento de C.P.	14,78%	15,09%	14,50%	10,71%
Garantia ao Capital de Terceiros	-52,84%	-64,89%	-66,38%	-64,69%

Indicadores de Estrutura de Capital

Participação de Capital de Terceiros - Indica qual a “dependência” dos negócios em relação a recursos de terceiros (bancos, fornecedores, recursos trabalhistas, tributários e etc.). Uma participação próxima a 100% denota extrema dependência de capital de terceiros para a geração de lucros. O ideal é que esta participação seja igual ou inferior a 60%.

Composição do Endividamento de CP – Indica a representatividade das obrigações de curto prazo em relação às obrigações totais da Recuperanda.

Garantia ao capital de terceiros – Indica a proporção entre o Capital Próprio e o Capital de Terceiros, ou seja, demonstra a política de obtenção e aplicação de recursos adotada pela empresa. O resultado indica o comportamento do patrimônio líquido (recursos próprios) em relação ao capital de terceiros.

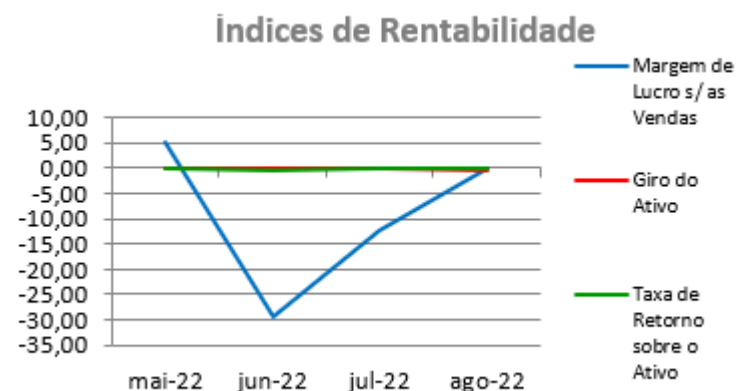


ANÁLISE ECONÔMICA

Os índices econômicos mostram qual a rentabilidade dos capitais investidos, ou seja, quanto rendeu os investimentos, identificando o grau de êxito econômico da empresa.

Índices de Rentabilidade

Índices de Rentabilidade	mai-22	jun-22	jul-22	ago-22
Margem de Lucro s/ as Vendas	5,02	-29,21	-12,45	0,00
Giro do Ativo	0,01	0,01	0,00	0,00
Taxa de Retorno sobre o Ativo	0,03	-0,29	-0,05	0,09



Margem de lucro sobre vendas (Rentabilidade líquida das vendas) - Indica quanto à empresa obtém de lucro, para cada 100 unidades monetárias vendidas. O resultado superior ou igual a 1, indica que a Recuperanda vem operando seu faturamento com margem de lucro positiva. O resultado inferior a 1, indica uma condição desfavorável, uma vez que, a margem de vendas praticada não é suficiente para cobrir suas atividades operacionais.

Giro do ativo - Indica o volume de vendas praticado pela empresa em relação ao capital total investido, ou seja, mensura a eficiência na utilização do ativo para a geração de receitas. Mostra quantas vezes o ativo girou no período. Geralmente, o valor do giro do ativo pode variar entre zero e infinito. Entretanto, valores entre 0,5 a 5 são mais comuns, resultados inferiores a esse intervalo, mostra o baixo giro do ativo.

Taxa de Retorno sobre o Ativo - Representa o retorno que o ativo total investido oferece. É a relação entre a quantidade de dinheiro ganho (ou perdido) como resultado de um investimento e a quantidade de dinheiro investido. O resultado superior ou igual a 1, indica que a Recuperanda vem conseguindo obter retorno superior ou igual ao total investido.



ANÁLISE DINÂMICA

Em consonância com as Demonstrações Contábeis apresentadas pela Recuperanda em 31 de agosto de 2022, demonstram-se abaixo, os números apurados dos valores de Necessidade de Capital de Giro –NCG, Capital de giro – CDG e Tesouraria – T, através da utilização das seguintes equações:

$NCG - Necessidade\ de\ capital\ de\ giro = Ativo\ Operacional - Passivo\ Operacional$

$CDG - Capital\ de\ Giro = Passivo\ Não\ Circulante - Ativo\ Não\ Circulante$

$T - Tesouraria = Ativo\ Financeiro - Passivo\ Financeiro$

Graficamente, a situação financeira é a seguinte:

R\$ mil	31/07/2022	31/08/2022	31/07/2022	31/08/2022
CDG				
Ativo não circulante	1.221	1.279		
Passivo não circulante	1.017	1.283		
	(204)	4	(-)	(+)
NCG				
Ativo operacional	524	525		
Passivo operacional	772	558		
	(248)	(33)	(-)	(-)
T				
Ativo financeiro	44	37		
Passivo financeiro	-	-		
	44	37	(+)	(+)

TIPOS DE ESTRUTURAS E SITUAÇÃO FINANCEIRA				
TIPO	CDG	NCG	T	SITUAÇÃO
I	(+)	(-)	(+)	EXCELENTE
II	(+)	(+)	(+)	SÓLIDA
III	(+)	(+)	(-)	INSATISFATÓRIA
IV	(-)	(-)	(+)	ALTO RISCO
V	(-)	(-)	(-)	MUITO RUIM
VI	(-)	(+)	(-)	PÉSSIMA

No período em análise atual, verificou-se que a situação financeira da Recuperanda está classificada como Tipo I – Excelente, justificada pela Tesouraria (T) positiva, que apresenta possibilidade de cobrir a necessidade de capital de giro (NCG). O Capital de Giro (CDG) pouco colabora para cobrir as obrigações, uma vez que, seus recursos próprios estão aplicados principalmente em Investimentos de baixa liquidez.



Conclusão

Das análises dos registros contábeis da COBRASCAL INDÚSTRIA DE CAL LTDA. foi verificado lucro líquido mensal em 31 de agosto de 2022 de R\$ 159 mil e prejuízo líquido acumulado de R\$ 1.792 mil no exercício de 2022.

O principal representante das obrigações da Recuperanda é o saldo a receber de Partes Relacionadas em R\$ 2.302 mil e equivalem a 44% do total das obrigações. O Patrimônio Líquido registra saldo de R\$ 3.374 mil.

O gerenciamento da necessidade de capital de giro está proporcionando recursos disponíveis na tesouraria, porém ainda insuficientes para cobrir as exigibilidades, o que obriga a empresa a encontrar maneiras de solucionar o financiamento de seu ciclo operacional.

**DIDIMO
INOCENCIO DE
PAULA:002087
87615**
Assinado de forma
digital por DIDIMO
INOCENCIO DE
PAULA:00208787615
Dados: 2022.11.22
10:09:29 -03'00'

INOCÊNCIO DE PAULA SOCIEDADE DE ADVOGADOS

Administradora Judicial
Dídimo Inocência de Paula
OAB/MG 26.226

UNE ASSESSORIA CONTÁBIL E EMPRESARIAL

Perita Judicial Contábil – CNPC: 1169
Juliana Conrado Paschoal
Contadora – CRC MG-093914/O-2

