



Número: **5001608-50.2019.8.13.0290**

Classe: **[CÍVEL] RECUPERAÇÃO JUDICIAL**

Órgão julgador: **2ª Vara Cível da Comarca de Vespasiano**

Última distribuição : **26/03/2019**

Valor da causa: **R\$ 722.941.807,46**

Assuntos: **Recuperação judicial e Falência**

Segredo de justiça? **NÃO**

Justiça gratuita? **NÃO**

Pedido de liminar ou antecipação de tutela? **SIM**

Partes	Advogados
<b>COBRASCAL INDUSTRIA DE CAL LTDA (AUTOR)</b>	
	<b>JOSE MURILO PROCOPIO DE CARVALHO (ADVOGADO) LUIS FELIPE PROCOPIO DE CARVALHO (ADVOGADO) IGOR PEREIRA ARANTES (ADVOGADO) ANA CLAUDIA DE FREITAS REIS E MARTINS (ADVOGADO) YAGO DIAS DE PAULA (ADVOGADO)</b>
<b>MINERACAO PEDRA BONITA LIMITADA (AUTOR)</b>	
	<b>JOSE MURILO PROCOPIO DE CARVALHO (ADVOGADO) LUIS FELIPE PROCOPIO DE CARVALHO (ADVOGADO) IGOR PEREIRA ARANTES (ADVOGADO) ANA CLAUDIA DE FREITAS REIS E MARTINS (ADVOGADO) YAGO DIAS DE PAULA (ADVOGADO)</b>
<b>MINERACAO MONTREAL LTDA (AUTOR)</b>	
	<b>JOSE MURILO PROCOPIO DE CARVALHO (ADVOGADO) LUIS FELIPE PROCOPIO DE CARVALHO (ADVOGADO) IGOR PEREIRA ARANTES (ADVOGADO) ANA CLAUDIA DE FREITAS REIS E MARTINS (ADVOGADO) YAGO DIAS DE PAULA (ADVOGADO)</b>
<b>PYLA PEDREIRA YOLITA LTDA (AUTOR)</b>	
	<b>JOSE MURILO PROCOPIO DE CARVALHO (ADVOGADO) LUIS FELIPE PROCOPIO DE CARVALHO (ADVOGADO) IGOR PEREIRA ARANTES (ADVOGADO) ANA CLAUDIA DE FREITAS REIS E MARTINS (ADVOGADO) YAGO DIAS DE PAULA (ADVOGADO)</b>
<b>MINERACAO JOAO PESSOA LTDA (AUTOR)</b>	
	<b>JOSE MURILO PROCOPIO DE CARVALHO (ADVOGADO) LUIS FELIPE PROCOPIO DE CARVALHO (ADVOGADO) IGOR PEREIRA ARANTES (ADVOGADO) ANA CLAUDIA DE FREITAS REIS E MARTINS (ADVOGADO) YAGO DIAS DE PAULA (ADVOGADO)</b>
<b>FABRICAL FABRICA DE CAL SA (AUTOR)</b>	
	<b>JOSE MURILO PROCOPIO DE CARVALHO (ADVOGADO) LUIS FELIPE PROCOPIO DE CARVALHO (ADVOGADO) IGOR PEREIRA ARANTES (ADVOGADO) ANA CLAUDIA DE FREITAS REIS E MARTINS (ADVOGADO) YAGO DIAS DE PAULA (ADVOGADO)</b>

<b>UNIAO ADMINISTRACAO, PARTICIPACOES E INVESTIMENTOS S.A (AUTOR)</b>	
	JOSE MURILO PROCOPIO DE CARVALHO (ADVOGADO) LUIS FELIPE PROCOPIO DE CARVALHO (ADVOGADO) IGOR PEREIRA ARANTES (ADVOGADO) ANA CLAUDIA DE FREITAS REIS E MARTINS (ADVOGADO) YAGO DIAS DE PAULA (ADVOGADO)
<b>ICAL INDUSTRIA DE CALCINACAO LTDA (AUTOR)</b>	
	JOSE MURILO PROCOPIO DE CARVALHO (ADVOGADO) LUIS FELIPE PROCOPIO DE CARVALHO (ADVOGADO) IGOR PEREIRA ARANTES (ADVOGADO) ANA CLAUDIA DE FREITAS REIS E MARTINS (ADVOGADO) YAGO DIAS DE PAULA (ADVOGADO)
<b>PEDREIRAS OMACIL COMERCIO E INDUSTRIA LTDA (AUTOR)</b>	
	FERNANDA SANTOS BRUSAU (ADVOGADO) JOSE MURILO PROCOPIO DE CARVALHO (ADVOGADO) LUIS FELIPE PROCOPIO DE CARVALHO (ADVOGADO) IGOR PEREIRA ARANTES (ADVOGADO) ANA CLAUDIA DE FREITAS REIS E MARTINS (ADVOGADO) YAGO DIAS DE PAULA (ADVOGADO)
<b>USIBRITA LTDA (AUTOR)</b>	
	JOSE MURILO PROCOPIO DE CARVALHO (ADVOGADO) LUIS FELIPE PROCOPIO DE CARVALHO (ADVOGADO) IGOR PEREIRA ARANTES (ADVOGADO) ANA CLAUDIA DE FREITAS REIS E MARTINS (ADVOGADO) YAGO DIAS DE PAULA (ADVOGADO)
<b>EIMCAL - EMPRESA INDUSTRIAL DE MINERACAO CALCARIA LTDA (AUTOR)</b>	
	JOSE MURILO PROCOPIO DE CARVALHO (ADVOGADO) LUIS FELIPE PROCOPIO DE CARVALHO (ADVOGADO) IGOR PEREIRA ARANTES (ADVOGADO) ANA CLAUDIA DE FREITAS REIS E MARTINS (ADVOGADO) YAGO DIAS DE PAULA (ADVOGADO)
<b>MINASBELT CORREIAS INDUSTRIAIS LTDA – EPP (AUTOR)</b>	

<b>Outros participantes</b>	
<b>IPIRANGA PRODUTOS DE PETROLEO S.A. (TERCEIRO INTERESSADO)</b>	
	LOYANNA DE ANDRADE MIRANDA MENEZES (ADVOGADO)
<b>EDERSON APARECIDO DE OLIVEIRA (TERCEIRO INTERESSADO)</b>	
	MAGNONES ARAUJO BORGES (ADVOGADO)
<b>ISRAEL SANTANA COSTA (TERCEIRO INTERESSADO)</b>	
	JOMARA BATISTA SILVA DE ABREU (ADVOGADO)
<b>GRAZIELLE FONSECA DO AMARAL (TERCEIRO INTERESSADO)</b>	
	MARCELO PINTO FERREIRA (ADVOGADO)
<b>TANIA REGINA RIBEIRO GAMBOGI (TERCEIRO INTERESSADO)</b>	

	AIUMY FERREIRA DA SILVA (ADVOGADO) JOSE GUSMAO SILVA GONDIM (ADVOGADO) HUGO NOVATO GONDIM (ADVOGADO) FRANCIELE APARECIDA SOUSA PINTO (ADVOGADO)
CEMIG GERACAO E TRANSMISSAO S.A (TERCEIRO INTERESSADO)	
	SERGIO CARNEIRO ROSI (ADVOGADO)
SEIDOR VERITAS SISTEMAS LTDA (TERCEIRO INTERESSADO)	
	LUIZ FERNANDO MISCHI CASTIGLIONI (ADVOGADO)
SEQUENCIA ENGENHARIA PROJETOS E MEIO AMBIENTE LTDA - EPP (TERCEIRO INTERESSADO)	
	MATHEUS BONACCORSI FERNANDINO (ADVOGADO)
ALIPIO E FILHOS TRANSPORTES LTDA - EPP (TERCEIRO INTERESSADO)	
	ALEXANDRE EULALIO ALMEIDA PIMENTA DA CUNHA (ADVOGADO) RENATO COSTA LINHARES (ADVOGADO) PEDRO HENRIQUE ALLI VIZZOTTO (ADVOGADO)
MAURO MARCOS DOS SANTOS (TERCEIRO INTERESSADO)	
	ANTONIO CESAR ALVES MONTEIRO (ADVOGADO)
CARLOS HENRIQUE DE SOUSA (TERCEIRO INTERESSADO)	
	ANA CRISTINA BARCELOS DA SILVA (ADVOGADO) TAISA ALEXANDRA MATHIAS (ADVOGADO)
INOCENCIO DE PAULA SOCIEDADE DE ADVOGADOS (ADMINISTRADOR(A) JUDICIAL)	
	DIDIMO INOCENCIO DE PAULA (ADVOGADO) CRISTIENE JULIA GOMES GONCALVES DE PAULA (ADVOGADO) ROGESTON BORGES PEREIRA INOCENCIO DE PAULA (ADVOGADO)
PROCURADORIA GERAL DE JUSTICA DE MINAS GERAIS (FISCAL DA LEI)	
MINAS GUSA SIDERURGIA LTDA (TERCEIRO INTERESSADO)	
	MARCUS VINICIUS DE SOUSA (ADVOGADO)
CASA NOSSA ALIMENTACAO LTDA (TERCEIRO INTERESSADO)	
	JUNIO BALDUINO GONCALVES (ADVOGADO)
STE TRANSPORTES LTDA (TERCEIRO INTERESSADO)	
	PALOMA AIKO KAMACHI (ADVOGADO)
CARMONA MAYA, MARTINS E MEDEIROS SOCIEDADE DE ADVOGADOS (TERCEIRO INTERESSADO)	
	WILLIAM CARMONA MAYA (ADVOGADO)
COFERMETA SA (TERCEIRO INTERESSADO)	
	HELISSA GOMES DE SOUZA MARTINS DA SILVA (ADVOGADO)
LENI DE OLIVEIRA DOMICIANO RODRIGUES - ME (TERCEIRO INTERESSADO)	
	ALEXSANDRA NETO GOMES MAIA (ADVOGADO)

RODAR EMPREENDIMENTOS E TRANSPORTES LTDA - EPP (TERCEIRO INTERESSADO)	
	YURI PINTO SOARES (ADVOGADO)
POLLYRUBBER LTDA (TERCEIRO INTERESSADO)	
	VINICIUS MAGNO DE CAMPOS FROIS (ADVOGADO) JANAINA PACHECO GOMES (ADVOGADO)
ATIVO AMBIENTAL LTDA - ME (TERCEIRO INTERESSADO)	
	MANOEL ALVES PEREIRA (ADVOGADO) CIRO MACHADO (ADVOGADO) TATILA DAYANA DE LANA SOUSA (ADVOGADO) HARLISON SCORTEGAGNI SOARES (ADVOGADO)
COMERCIAL E IMPORTADORA DE PNEUS LTDA (TERCEIRO INTERESSADO)	
	CARLOS AUGUSTO TORTORO JUNIOR (ADVOGADO)
ITAU UNIBANCO S.A. (TERCEIRO INTERESSADO)	
	MILENA DONATO OLIVA (ADVOGADO) RENAN SOARES CORTAZIO (ADVOGADO) GUSTAVO JOSE MENDES TEPEDINO (ADVOGADO)
GAGLIARDI DISTRIBUIDORA DE LUBRIFICANTES LTDA (TERCEIRO INTERESSADO)	
	JOSE HOLANDA NETO (ADVOGADO)
QUANTIQ DISTRIBUIDORA LTDA (TERCEIRO INTERESSADO)	
AMIL ASSISTÊNCIA MÉDICA INTERNACIONAL S.A. (TERCEIRO INTERESSADO)	
	GUSTAVO GONCALVES GOMES (ADVOGADO) SERGIO MACHADO TERRA (ADVOGADO)
LOJA ELETRICA LIMITADA (TERCEIRO INTERESSADO)	
	ANDRE LUIZ LIMA SOARES (ADVOGADO) ANTONIO FERREIRA DA SILVA (ADVOGADO) EULER DE MOURA SOARES FILHO (ADVOGADO) LEONARDO BRUNO DE SOUZA THOME (ADVOGADO) RITA ALCYONE PINTO SOARES (ADVOGADO) ANA FLAVIA SOARES DE MATOS (ADVOGADO)
CENTELHA EQUIPAMENTOS ELETRICOS LTDA (TERCEIRO INTERESSADO)	
	IVAN SPREAFICO CURBAGE (ADVOGADO)
ODONTOPREV S.A. (TERCEIRO INTERESSADO)	
	ANDRE MUNTOREANU MARREY (ADVOGADO)
VIEIRA E RABELO FABRICACAO E MONTAGEM INDUSTRIAL LTDA - EPP (TERCEIRO INTERESSADO)	
	JADIR VICENTE PEREIRA JUNIOR (ADVOGADO)
SIDERURGIA SANTO ANTONIO LTDA (TERCEIRO INTERESSADO)	
	PEDRO HENRIQUE MACHADO SILVEIRA (ADVOGADO) JOSE ANCHIETA DA SILVA (ADVOGADO)
ENERGIA COMERCIO E TRANSPORTES LTDA - ME (TERCEIRO INTERESSADO)	
	RODRIGO BRAGA DA SILVA (ADVOGADO) DIEGO COSTA BASAIA (ADVOGADO)
ELEKTRO ELETRICIDADE E SERVICOS S/A (TERCEIRO INTERESSADO)	

	JOAO LOYO DE MEIRA LINS (ADVOGADO)
ESTADO DE MINAS GERAIS (TERCEIRO INTERESSADO)	
MINAS RURAL AGRO NEGOCIOS LTDA (TERCEIRO INTERESSADO)	
	ROGERIA FATIMA DE MORAIS (ADVOGADO) JOSE ANTONIO RIBEIRO DE TOLEDO (ADVOGADO)
MINASBELT CORREIAS INDUSTRIAIS LTDA - EPP (TERCEIRO INTERESSADO)	
	WILTON BARBOSA BITTENCOURT LISBOA (ADVOGADO)
BIOQUIMICA E QUIMICA LTDA (TERCEIRO INTERESSADO)	
	FLAVIO NERY COUTINHO DOS SANTOS CRUZ (ADVOGADO) FELIPE PALHARES GUERRA LAGES (ADVOGADO) KENIA FABIANE DE OLIVEIRA CASTRO (ADVOGADO) TICIANA ARAUJO DE OLIVEIRA (ADVOGADO)
JM SOUTO ENGENHARIA E CONSULTORIA LTDA (TERCEIRO INTERESSADO)	
	GUILHERME FREDERICO MATOS PACHECO DE ANDRADE (ADVOGADO) JOSE HUMBERTO SOUTO JUNIOR (ADVOGADO)
SACHA CALMON - MISABEL DERZI, CONSULTORES E ADVOGADOS (TERCEIRO INTERESSADO)	
	JULIANA JUNQUEIRA COELHO (ADVOGADO) SACHA CALMON NAVARRO COELHO (ADVOGADO)
NOLLI COZINHA INDUSTRIAL LTDA - ME (TERCEIRO INTERESSADO)	
	JULIO CESAR FERREIRA DE MORAES (ADVOGADO) ALBANY CAMELO SAMPAIO JUNIOR (ADVOGADO)
MUNICIPIO DE SAO JOSE DA LAPA (TERCEIRO INTERESSADO)	
	SHIRLEY CRISTIANE GONCALVES DE OLIVEIRA (ADVOGADO) SABRINA MARQUES SANTANA (ADVOGADO)
SANDVIK MINING AND CONSTRUCTION DO BRASIL S/A (TERCEIRO INTERESSADO)	
	CELSO DE FARIA MONTEIRO (ADVOGADO)
REFRASERV - REVESTIMENTO REFRATARIO E ISOLAMENTO TERMICO LTDA - EPP (TERCEIRO INTERESSADO)	
	FABIO CESAR PEREIRA VICTOR (ADVOGADO)
TOTAL ALIMENTACAO S/A (TERCEIRO INTERESSADO)	
	FLAVIA LEITE LEONEL (ADVOGADO) CAROLINE MARCIA CRUZ (ADVOGADO)
TRANSPORTES FATIMA LTDA (TERCEIRO INTERESSADO)	
	GUSTAVO VERSIANI TAVARES (ADVOGADO) BARBARA DE MELO SOARES CHAVES (ADVOGADO)
TERMACO TERMINAIS MAR DE CONTAINERS E SERVICOS LTDA (TERCEIRO INTERESSADO)	
	LAERTE MEYER DE CASTRO ALVES (ADVOGADO)
GEOVERITAS GEOLOGIA E SERVICOS LTDA - ME (TERCEIRO INTERESSADO)	
	FERNANDO ANTONIO GUIMARAES IGNACIO (ADVOGADO)

<b>MUNICÍPIO DE BETIM (TERCEIRO INTERESSADO)</b>	
	LIVIA DE MELO SOARES BATISTA (ADVOGADO) CYNTHIA APARECIDA ESPALADORI DE BRITO (ADVOGADO)
<b>JOFEGE PAVIMENTACAO E CONSTRUCAO LTDA (TERCEIRO INTERESSADO)</b>	
	ANTONIO DE CARVALHO (ADVOGADO) PEDRO AUGUSTO MUTTON DE CARVALHO (ADVOGADO) LUIS FERNANDO DE CARVALHO SILVA (ADVOGADO) CAIO REGAGNIN (ADVOGADO)
<b>INEAR INDUSTRIA DE ENERGIA ALTERNATIVA RENOVAVEL EIRELI (TERCEIRO INTERESSADO)</b>	
	ELCIO FONSECA REIS (ADVOGADO) ENRIQUE FONSECA REIS (ADVOGADO)
<b>CP COMERCIAL S/A (TERCEIRO INTERESSADO)</b>	
	SIMONE CRISTINE DAVEL (ADVOGADO)
<b>TRANS ANDRADE LTDA - EPP (TERCEIRO INTERESSADO)</b>	
	DOUGLAS NUNES DE OLIVEIRA (ADVOGADO)
<b>BANCO DO BRASIL S/A (TERCEIRO INTERESSADO)</b>	
	ADAIR VICENTE TEIXEIRA FILHO (ADVOGADO) JULIO CESAR LOPES (ADVOGADO) JORGE EDUARDO FURTADO KNOP (ADVOGADO) CAMELIA BELEM GOTELIPE DOS REIS (ADVOGADO) EDVANE ANDRE DA SILVA (ADVOGADO) LARISSA TAVARES PEREZ DURAN (ADVOGADO) ITALO LOPES ALMEIDA (ADVOGADO) JUCELIA MARTINS LIMA (ADVOGADO)
<b>VICTRANS LTDA (TERCEIRO INTERESSADO)</b>	
	DOUGLAS NUNES DE OLIVEIRA (ADVOGADO)
<b>SUN PRODUTOS QUIMICOS LTDA (TERCEIRO INTERESSADO)</b>	
	LEONARDO PEREIRA ROCHA MOREIRA (ADVOGADO) MARCOS GONCALVES SILVA DE URU (ADVOGADO) IRANY GONCALVES DA COSTA (ADVOGADO)
<b>BRASKEM S/A (TERCEIRO INTERESSADO)</b>	
<b>MARTPLAST COMERCIO DE EMBALAGENS LTDA (TERCEIRO INTERESSADO)</b>	
<b>MUNICIPIO DE CAUCAIA (TERCEIRO INTERESSADO)</b>	
	BRUNO LEITE PINTO (ADVOGADO)
<b>KINROSS BRASIL MINERACAO S/A (TERCEIRO INTERESSADO)</b>	
	HELVECIO FRANCO MAIA JUNIOR (ADVOGADO)
<b>PWM TRANSPORTES LTDA - ME (TERCEIRO INTERESSADO)</b>	
	RODRIGO BRAGA DA SILVA (ADVOGADO) DIEGO COSTA BASAIA (ADVOGADO)
<b>RCM MONTAGENS INDUSTRIAIS E SERVICOS LTDA - EPP (TERCEIRO INTERESSADO)</b>	
	HELICIO LUIZ DE OLIVEIRA (ADVOGADO)
<b>GUINDASTES RCM LTDA - EPP (TERCEIRO INTERESSADO)</b>	
	HELICIO LUIZ DE OLIVEIRA (ADVOGADO)

<b>COLIN COMERCIO E REPRESENTACOES LTDA (TERCEIRO INTERESSADO)</b>	
	<b>CARLOS ANTONIO DOS SANTOS (ADVOGADO)</b>
<b>TREVISO BETIM VEICULOS LTDA (TERCEIRO INTERESSADO)</b>	
	<b>ANTONIO ELIAS NAHAS (ADVOGADO) DARILIA RODRIGUES DA SILVA LEITE (ADVOGADO) MARY HELEN QUINTINO COTA BRAGA (ADVOGADO) HERICA DAS GRACAS MARTINS (ADVOGADO)</b>
<b>LOURENA LOCACAO &amp; TRANSPORTES LTDA - ME (TERCEIRO INTERESSADO)</b>	
	<b>JOSE AIRTON DE FREITAS (ADVOGADO) MARCELO AUGUSTO FERNANDES (ADVOGADO)</b>
<b>ASSOCIACAO BRASILEIRA DE NORMAS TECNICAS ABNT (TERCEIRO INTERESSADO)</b>	
	<b>TADEU APARECIDO RAGOT (ADVOGADO)</b>
<b>TOTVS S.A. (TERCEIRO INTERESSADO)</b>	
	<b>FERNANDO DENIS MARTINS (ADVOGADO)</b>
<b>BRAVO CAMINHOES E EMPREENDIMENTOS LTDA (TERCEIRO INTERESSADO)</b>	
	<b>LUCAS SIMOES PACHECO DE MIRANDA (ADVOGADO)</b>
<b>LOCAMERICA RENT A CAR S.A. (TERCEIRO INTERESSADO)</b>	
	<b>EDUARDO VITAL CHAVES (ADVOGADO) RONALDO RAYES (ADVOGADO) MIRIAM CRISTINA DE MORAIS PINTO ALVES HORTA (ADVOGADO) ANA AMELIA RAQUELO (ADVOGADO)</b>
<b>GREBLER ADVOGADOS (TERCEIRO INTERESSADO)</b>	
	<b>RAFAEL MOURA CORDEIRO DA SILVA (ADVOGADO) EDUARDO PIAZZAROLI ROCHA MOHALLEM (ADVOGADO) EDUARDO GREBLER (ADVOGADO)</b>
<b>SIMPRESS COMERCIO, LOCACAO E SERVICOS S/A (TERCEIRO INTERESSADO)</b>	
	<b>FERNANDA MARTIN DEL CAMPO FURLAN (ADVOGADO) PRISCILA BISPO ANDRADE (ADVOGADO)</b>
<b>SAP BRASIL LTDA (TERCEIRO INTERESSADO)</b>	
	<b>VLADIMIR OLIVEIRA BORTZ (ADVOGADO)</b>
<b>EQUIPSE COMERCIO DE EPI LTDA - ME (TERCEIRO INTERESSADO)</b>	
	<b>DAVI BATISTA DE MACEDO (ADVOGADO)</b>
<b>ARAPAR LOGISTICA LTDA (TERCEIRO INTERESSADO)</b>	
	<b>ANDRE LEO GELAPE (ADVOGADO)</b>
<b>BY METALS LTDA - EPP (TERCEIRO INTERESSADO)</b>	
	<b>LAYLA HISSA CHAIN (ADVOGADO) JAMERSON LEON SILVA (ADVOGADO) KAMILA GUIMARAES MAGALHAES BUENO (ADVOGADO) JANCIELE DE PAULA MERQUIADES (ADVOGADO)</b>
<b>JUNTALIT INDUSTRIA E COMERCIO LTDA (TERCEIRO INTERESSADO)</b>	
	<b>ELIANE MAYUMI AMARI (ADVOGADO)</b>

COMPANHIA ENERGETICA DO CEARA (TERCEIRO INTERESSADO)	
	MAXIMIANO AGUIAR CAMARA (ADVOGADO)
GLENIO RODRIGUES - CPF 035.353.966-03 - ME (TERCEIRO INTERESSADO)	
	JADIR VICENTE PEREIRA JUNIOR (ADVOGADO)
VIVIAN DO CARMO CALDAS (TERCEIRO INTERESSADO)	
	GUSTAVO CESAR SOUZA NASCIMENTO (ADVOGADO)
ORNAN CARLOS FERNANDES (TERCEIRO INTERESSADO)	
	LOURIVAL VICENTE DA CRUZ (ADVOGADO)
CPX DISTRIBUIDORA LTDA (TERCEIRO INTERESSADO)	
	SIMONE CRISTINE DAVEL (ADVOGADO)
MILCES ALMEIDA CALDAS (TERCEIRO INTERESSADO)	
	GUSTAVO CESAR SOUZA NASCIMENTO (ADVOGADO)
ARIVANY CALDAS OTAVIANO ANDRADE (TERCEIRO INTERESSADO)	
	GUSTAVO CESAR SOUZA NASCIMENTO (ADVOGADO)
WALLACE ALMEIDA CALDAS (TERCEIRO INTERESSADO)	
	GUSTAVO CESAR SOUZA NASCIMENTO (ADVOGADO)
PRESMONTEC EIRELI - EPP (TERCEIRO INTERESSADO)	
	HEGON REGIS RODRIGUES (ADVOGADO)
QUALITECNICA COMERCIO E SERVICOS LTDA - EPP (TERCEIRO INTERESSADO)	
	ANDERSON MORAES PORTES DE OLIVEIRA (ADVOGADO) GABRIELLE CRISTINE GOMES LIMA RIBEIRO ROSMANINHO (ADVOGADO)
JOSE RAMALHO GUIMARAES (TERCEIRO INTERESSADO)	
	DAVI AMADOR SANTOS LIMA (ADVOGADO) LEONARDO SALIM BORTOLINI FERES (ADVOGADO)
MARAJÓ COMERCIO E TRANSPORTES LTDA (TERCEIRO INTERESSADO)	
	CICERO PEREIRA DE LACERDA NETO (ADVOGADO)
GRANSENA EXPORTACAO E COMERCIO LTDA (TERCEIRO INTERESSADO)	
	RENATA MARTINS GOMES (ADVOGADO)
MLM ACIONAMENTOS E AUTOMACAO ELETRICA LTDA (TERCEIRO INTERESSADO)	
	BERNARDO LEANDRO BRACHER E SILVA (ADVOGADO) FELIPPE FIGUEIREDO DINIZ (ADVOGADO) THAIS DE FREITAS CARNEIRO (ADVOGADO)
MOMBAK COMUNICACAO ESTRATEGICA - EIRELI (TERCEIRO INTERESSADO)	
	BERNARDO LEANDRO BRACHER E SILVA (ADVOGADO) FELIPPE FIGUEIREDO DINIZ (ADVOGADO)
PUR EQUIPAMENTOS INDUSTRIAIS LTDA (TERCEIRO INTERESSADO)	
	RAFAELLA HALLACK LANZIOTTI (ADVOGADO)
MAGNESITA REFRACTORIOS S.A. (TERCEIRO INTERESSADO)	
	CARLOS DAVID ALBUQUERQUE BRAGA (ADVOGADO) GABRIEL SEIJO LEAL DE FIGUEIREDO (ADVOGADO) LUIZ PHILIPPE NARDY NASCIMENTO (ADVOGADO)



JORGE NUNES PINHEIRO (TERCEIRO INTERESSADO)	
	PATRICIA MACHADO DIDONE (ADVOGADO)
MARIA EGICELIA NUNES TEIXEIRA CASTRO (TERCEIRO INTERESSADO)	
	PATRICIA MACHADO DIDONE (ADVOGADO)
ILIO TELES DE MAGALHAES (TERCEIRO INTERESSADO)	
	PATRICIA MACHADO DIDONE (ADVOGADO)
CARDAN MINAS INDUSTRIA E COMERCIO DE AUTO PECAS LTDA - EPP (TERCEIRO INTERESSADO)	
	CRISTIANO ARAUJO CATEB (ADVOGADO) SAMANTHA BRAGA PEREIRA (ADVOGADO)
CTR- COMERCIO E TRANSPORTE DE RESIDUOS LTDA (TERCEIRO INTERESSADO)	
	PEDRO GERALDES (ADVOGADO)
BRAMEM INDUSTRIA E COMERCIO LTDA - EPP (TERCEIRO INTERESSADO)	
	CLEITON ANDERSON ALMEIDA SILVA (ADVOGADO)
ENGEQUISA ENGENHARIA QUIMICA, SANITARIA E AMBIENTAL LTDA (TERCEIRO INTERESSADO)	
	CARLOS ANTONIO DOS SANTOS (ADVOGADO)
ACOTELAS INDUSTRIA E COMERCIO LTDA (TERCEIRO INTERESSADO)	
	ANDERSON MALAB BARBOSA DO NASCIMENTO (ADVOGADO) FABRIZIO MARTINS RIBEIRO (ADVOGADO) SERGIO DE SOUSA MAIA (ADVOGADO)
QUIMIS APARELHOS CIENTIFICOS LIMITADA (TERCEIRO INTERESSADO)	
	ANTONIO DE MORAIS (ADVOGADO)
MAQUINAS FURLAN LTDA (TERCEIRO INTERESSADO)	
	DANIELA GULLO DE CASTRO MELLO (ADVOGADO)
SUPRICEL LOGISTICA LTDA. (TERCEIRO INTERESSADO)	
	VITOR CAMARGO SAMPAIO (ADVOGADO)
CEQUIP IMPORTACAO E COM LTDA (TERCEIRO INTERESSADO)	
	ANTONIO ROQUE DE ALBUQUERQUE JUNIOR (ADVOGADO)
NOVAKEM INDUSTRIA QUIMICA LTDA (TERCEIRO INTERESSADO)	
	EDMUNDO GUIMARAES LIMA FILHO (ADVOGADO) MURILO GOMES MATTOS (ADVOGADO)
OI S.A. - EM RECUPERACAO JUDICIAL (TERCEIRO INTERESSADO)	
	RAFAEL BITTENCOURT LICURCI DE OLIVEIRA (ADVOGADO) FERNANDA SANTOS BRUSAU (ADVOGADO)
MARIANNE RABELO COSTA (TERCEIRO INTERESSADO)	
	MARIANNE RABELO COSTA (ADVOGADO)
JHONATAN FERNANDES DE CARVALHO (TERCEIRO INTERESSADO)	
	MARIANNE RABELO COSTA (ADVOGADO)
ALEX ANTÔNIO DE FARIA (TERCEIRO INTERESSADO)	

	HELIO LEMOS NETTO (ADVOGADO)
GIOVANNI JOSE DA SILVA (TERCEIRO INTERESSADO)	
	HELIO LEMOS NETTO (ADVOGADO)
BRASLIMP TRANSPORTES ESPECIALIZADOS LTDA (TERCEIRO INTERESSADO)	
	MARCIO RAFAEL GAZZINEO (ADVOGADO)
FELIPE MESQUITA SOCIEDADE INDIVIDUAL DE ADVOCACIA (TERCEIRO INTERESSADO)	
	FELIPE LEITE MESQUITA (ADVOGADO)
MONTBLANC PARTICIPACOES S.A. (TERCEIRO INTERESSADO)	
	CAMILA VENTURI TEBALDI (ADVOGADO) ADRIANNA CHAMBO EIGER (ADVOGADO) EDUARDO TAKEMI DUTRA DOS SANTOS KATAOKA (ADVOGADO)
DETRONIX INDUSTRIA ELETRONICA LTDA - EPP (TERCEIRO INTERESSADO)	
	PAULO ROBERTO MASCARELLO GRAFF (ADVOGADO)
SGS DO BRASIL LTDA (TERCEIRO INTERESSADO)	
	LEANDRO MARCANTONIO (ADVOGADO)
MOVEX MOVIMENTACAO DE MATERIAIS LTDA (TERCEIRO INTERESSADO)	
	VINICIUS MAGNO DE CAMPOS FROIS (ADVOGADO) JANAINA PACHECO GOMES (ADVOGADO)
CONSORCIO OPERACIONAL DO TRANSPORTE COLETIVO DE PASSAGEIROS POR ONIBUS DO MUNICIPIO DE BELO HORIZONTE (TERCEIRO INTERESSADO)	
	RONALDO MARIANI BITTENCOURT (ADVOGADO) DENIO MOREIRA DE CARVALHO JUNIOR (ADVOGADO)
CEMIG DISTRIBUICAO S.A (TERCEIRO INTERESSADO)	
	SERGIO CARNEIRO ROSI (ADVOGADO)
SOMAR PECAS DIESEL - EIRELI - EPP (TERCEIRO INTERESSADO)	
	MARINA GIOVANARDI MASCARENHAS (ADVOGADO) MOANA PAPINI REIS FURLETTI (ADVOGADO)
CEMIG GERACAO TRES MARIAS S.A. (TERCEIRO INTERESSADO)	
	SERGIO CARNEIRO ROSI (ADVOGADO)
RUTKOSKI & CAVALCANTE SOCIEDADE DE ADVOGADOS (TERCEIRO INTERESSADO)	
	JOSE ROBERTO RUTKOSKI (ADVOGADO) ANDRESA APPOLINARIO NEVES (ADVOGADO)
FIRST CONSULTORIA E ASSESSORIA EMPRESARIAL S/C LTDA (TERCEIRO INTERESSADO)	
	JOSE ROBERTO RUTKOSKI (ADVOGADO) ANDRESA APPOLINARIO NEVES (ADVOGADO)
TRUJILLO & TOLEDO ADVOGADOS ASSOCIADOS (TERCEIRO INTERESSADO)	
	IVY TRUJILLO DE ALMEIDA RODRIGUEZ E RODRIGUES (ADVOGADO) CAMILA DE SOUZA TOLEDO (ADVOGADO)
FUNCIONAL SERVICOS LTDA (TERCEIRO INTERESSADO)	

	VINICIUS MAGNO DE CAMPOS FROIS (ADVOGADO) JANAINA PACHECO GOMES (ADVOGADO)
<b>FUNCIONAL SEGURANCA CORPORATIVA LTDA (TERCEIRO INTERESSADO)</b>	
	VINICIUS MAGNO DE CAMPOS FROIS (ADVOGADO) JANAINA PACHECO GOMES (ADVOGADO)
<b>KALENBORN DO BRASIL LTDA (TERCEIRO INTERESSADO)</b>	
	FERNANDO FERREIRA GONCALVES DE SOUZA (ADVOGADO)
<b>CRISTIANO CATEB SOCIEDADE DE ADVOGADOS (TERCEIRO INTERESSADO)</b>	
	FABIANO ROBERT DE SOUSA (ADVOGADO) CRISTIANO ARAUJO CATEB (ADVOGADO)
<b>JS DISTRIBUIDORA DE PECAS S/A (TERCEIRO INTERESSADO)</b>	
	DOUGLAS MARTINHO ARRAES VILELA (ADVOGADO)
<b>FERTRAN TRANSPORTES LTDA (TERCEIRO INTERESSADO)</b>	
	CRISTIANO ARAUJO CATEB (ADVOGADO) FABIANO ROBERT DE SOUSA (ADVOGADO)
<b>D'GRANEL TRANSPORTES E COMERCIO LTDA (TERCEIRO INTERESSADO)</b>	
	FABIANO ROBERT DE SOUSA (ADVOGADO) CRISTIANO ARAUJO CATEB (ADVOGADO) SAMANTHA BRAGA PEREIRA (ADVOGADO)
<b>LOCALIZA RENT A CAR SA (TERCEIRO INTERESSADO)</b>	
	IGOR MACIEL ANTUNES (ADVOGADO) ANDREI BASTOS SOKOLOWSKI (ADVOGADO) JESSICA RAYANIE CARNEIRO (ADVOGADO)
<b>TELEFONICA BRASIL S.A. (TERCEIRO INTERESSADO)</b>	
	FLAVIA NEVES NOU DE BRITO (ADVOGADO)
<b>CORDEIRO COMERCIO DE MOINHA LTDA - EPP (TERCEIRO INTERESSADO)</b>	
	LARISSA SILVA MARTINS (ADVOGADO)
<b>CAIXA ECONÒMICA FEDERAL (TERCEIRO INTERESSADO)</b>	
	BARBARA CLETO DE CARVALHO BALDEZ (ADVOGADO) ANA PAULA GONCALVES DA SILVA (ADVOGADO) BRUNO RODRIGO UBALDINO ABREU (ADVOGADO)
<b>IBQ - INDUSTRIAS QUIMICAS S/A (TERCEIRO INTERESSADO)</b>	
	RAFAEL BICCA MACHADO (ADVOGADO) LUCIANO BENETTI TIMM (ADVOGADO)
<b>COMPANHIA DE ELETRICIDADE DO ESTADO DA BAHIA COELBA (TERCEIRO INTERESSADO)</b>	
	UMBERTO LUCAS DE OLIVEIRA FILHO (ADVOGADO)
<b>SOLVI PRODUCAO IMP. E EXP. DE INSUMOS INDUSTRIAIS LTDA. (TERCEIRO INTERESSADO)</b>	
	JANCIELE DE PAULA MERQUIADES (ADVOGADO) KAMILA GUIMARAES MAGALHAES BUENO (ADVOGADO) JAMERSON LEON SILVA (ADVOGADO)

<b>BORPAC COMERCIO, IMPORTACAO E EXPORTACAO LTDA (TERCEIRO INTERESSADO)</b>	
	<b>GILVAR DE PINHO TAVARES (ADVOGADO) ROBERTO RODRIGUES PEREIRA JUNIOR (ADVOGADO) PAULO PACHECO DE MEDEIROS NETO (ADVOGADO) IGOR FARNESE FIGUEIREDO FRANCO (ADVOGADO)</b>
<b>FURTADO, PRAGMACIO FILHO E ADVOGADOS ASSOCIADOS (TERCEIRO INTERESSADO)</b>	
	<b>JOAO RAFAEL DE FARIAS FURTADO (ADVOGADO)</b>
<b>BANCO BRADESCO S.A. (TERCEIRO INTERESSADO)</b>	
	<b>RENAN SOARES CORTAZIO (ADVOGADO) GUSTAVO JOSE MENDES TEPEDINO (ADVOGADO) MILENA DONATO OLIVA (ADVOGADO)</b>
<b>MINAS CAL LOGISTICA LTDA (TERCEIRO INTERESSADO)</b>	
	<b>ALAN DE ASSUNCAO VALADARES (ADVOGADO)</b>
<b>WJR PARTICIPACOES LTDA (TERCEIRO INTERESSADO)</b>	
	<b>MIGUEL ROCHA NASSER HISSA (ADVOGADO) RODRIGO MACEDO DE CARVALHO (ADVOGADO) RUI BARROS LEAL FARIAS (ADVOGADO) LUIS NANKRAN ROSA DIAS (ADVOGADO) PEDRO FRANCO MOURAO (ADVOGADO) RODRIGO PINHEIRO BARBOSA (ADVOGADO)</b>
<b>FABRICADORA DE BOMBAS INDUSTRIA E COMERCIO LTDA (TERCEIRO INTERESSADO)</b>	
	<b>LORIZA GEJAO RAYMUNDO (ADVOGADO) CARLOS EDUARDO PICONE GAZZETTA (ADVOGADO) CHRISTIAN ROGER KLITZKE (ADVOGADO) FABIOLA BARCELLOS HILARIO RODRIGUES (ADVOGADO) MARCIA MARIZA CIOLDIN (ADVOGADO)</b>
<b>HIDROCARBONETOS IMPORT LTDA (TERCEIRO INTERESSADO)</b>	
	<b>MURILO MARQUES GONTIJO (ADVOGADO) JOAO PAULO FERNANDES DA SILVA (ADVOGADO) VINICIUS JOSE MARQUES GONTIJO (ADVOGADO) ALAN DE ASSUNCAO VALADARES (ADVOGADO)</b>
<b>BRASIMOL LTDA - EPP (TERCEIRO INTERESSADO)</b>	
	<b>YAGO AZEVEDO (ADVOGADO)</b>
<b>LUCIO PENTAGNA GUIMARAES NETO (TERCEIRO INTERESSADO)</b>	
	<b>ANA CAROLINA SAMPAIO VIEIRA (ADVOGADO) ANGELO PETTERSEN FERREIRA (ADVOGADO)</b>
<b>P. PEIXOTO PENA COMERCIO E TRANSPORTES LTDA (TERCEIRO INTERESSADO)</b>	
	<b>ALAN DE ASSUNCAO VALADARES (ADVOGADO)</b>
<b>BRASPRESS TRANSPORTES URGENTES LTDA (TERCEIRO INTERESSADO)</b>	
	<b>HERIK ALVES DE AZEVEDO (ADVOGADO)</b>
<b>LEONARDO PENTAGNA GUIMARAES PEDRAS (TERCEIRO INTERESSADO)</b>	
	<b>ANA CAROLINA SAMPAIO VIEIRA (ADVOGADO) ANGELO PETTERSEN FERREIRA (ADVOGADO)</b>
<b>TEREZA DA GAMA GUIMARAES PAES (TERCEIRO INTERESSADO)</b>	

	THALES POUBEL CATTI PRETA LEAL (ADVOGADO) HUGO LEONARDO TEIXEIRA (ADVOGADO) PEDRO HENRIQUE BENGTTSSON BERNARDES (ADVOGADO) GUSTAVO GUIMARAES REIS (ADVOGADO)
EDUARDO PENTAGNA GUIMARAES PEDRAS (TERCEIRO INTERESSADO)	
	ANA CAROLINA SAMPAIO VIEIRA (ADVOGADO) ANGELO PETTERSEN FERREIRA (ADVOGADO)
CARBOBRAS COMERCIO DE COMBUSTIVEIS SOLIDOS LTDA (TERCEIRO INTERESSADO)	
	ALAN DE ASSUNCAO VALADARES (ADVOGADO)
ADRIANA GAMA GUIMARAES (TERCEIRO INTERESSADO)	
	THALES POUBEL CATTI PRETA LEAL (ADVOGADO) HUGO LEONARDO TEIXEIRA (ADVOGADO) PEDRO HENRIQUE BENGTTSSON BERNARDES (ADVOGADO) GUSTAVO GUIMARAES REIS (ADVOGADO)
LUCIANA DA GAMA GUIMARAES (TERCEIRO INTERESSADO)	
	THALES POUBEL CATTI PRETA LEAL (ADVOGADO) HUGO LEONARDO TEIXEIRA (ADVOGADO) PEDRO HENRIQUE BENGTTSSON BERNARDES (ADVOGADO) GUSTAVO GUIMARAES REIS (ADVOGADO)
IGNEZ DA GAMA GUIMARAES RAMALHO (TERCEIRO INTERESSADO)	
	OTAVIO VIEIRA BARBI (ADVOGADO)
TRANSPORTES PESADOS MINAS S.A. (TERCEIRO INTERESSADO)	
	JORGE MOISES JUNIOR (ADVOGADO)
AQUAGEO PROJETOS E PERFURACOES LTDA - EPP (TERCEIRO INTERESSADO)	
	DANIEL FARIAS HOLANDA (ADVOGADO) RAFAEL DOS REIS FERREIRA (ADVOGADO)
EMPRESA BRASILEIRA DE CORREIOS E TELEGRAFOS (TERCEIRO INTERESSADO)	
	NADJA DA FONSECA BARROS DE CARVALHO (ADVOGADO)
SUELI BARBOSA DE ARAUJO CPF 985.204.746-91 - EPP (TERCEIRO INTERESSADO)	
	MARCELA CASTRO CRUZ (ADVOGADO) ALISSON HELENO DA COSTA SILVA (ADVOGADO) MARCIO BRUNO CASTRO CRUZ (ADVOGADO)
TRANSPORTE SAGRADO CORACAO DE JESUS LTDA (TERCEIRO INTERESSADO)	
	CECILIA ELIZABETH PORTO MORENO (ADVOGADO)
<del>PORTO MORENO ADVOGADOS ASSOCIADOS - ME (TERCEIRO INTERESSADO)</del>	
VIANA & MATOS LTDA (TERCEIRO INTERESSADO)	
	CECILIA ELIZABETH PORTO MORENO (ADVOGADO)
ICONIC LUBRIFICANTES S.A. (TERCEIRO INTERESSADO)	

	LOYANNA DE ANDRADE MIRANDA MENEZES (ADVOGADO)
ANDRE LEONARDO COUTO - SOCIEDADE DE ADVOGADOS (TERCEIRO INTERESSADO)	
	ANDRE LEONARDO DE ARAUJO COUTO (ADVOGADO)
AM & A LTDA - EPP (TERCEIRO INTERESSADO)	
	EUNYCE DE MIRANDA GUEDES (ADVOGADO) LEONARDO JACKSON RODRIGUES (ADVOGADO) GRAZIELLE DA SILVA SAMPAIO (ADVOGADO)
TDR SERVICOS EIRELI (TERCEIRO INTERESSADO)	
	WHEMERSON ROGER FONTES MELO (ADVOGADO) ANILTON MARCIO DO CARMO JUNIOR (ADVOGADO) FABIANO TADEU MARTINS LARA (ADVOGADO) SERGIO DE PAULA E SILVA JUNIOR (ADVOGADO)
ENG TURBO LTDA - ME (TERCEIRO INTERESSADO)	
	PRISCILA LOPES GOMES (ADVOGADO)
TDR INDUSTRIAL LTDA - EPP (TERCEIRO INTERESSADO)	
	WHEMERSON ROGER FONTES MELO (ADVOGADO) ANILTON MARCIO DO CARMO JUNIOR (ADVOGADO) FABIANO TADEU MARTINS LARA (ADVOGADO) SERGIO DE PAULA E SILVA JUNIOR (ADVOGADO)
PRONTO CONSTRUCOES E TERRAPLENAGEM LTDA (TERCEIRO INTERESSADO)	
	CLEIDSON JORGE CORREIA PINO COSTA (ADVOGADO)
SOTREQ S/A (TERCEIRO INTERESSADO)	
	DANIEL AUGUSTO DE MORAIS URBANO (ADVOGADO) LUDMILA KAREN DE MIRANDA (ADVOGADO)
BETIMAQ - TRATORES, PECAS E SERVICOS LTDA - EPP (TERCEIRO INTERESSADO)	
	CHARLES FERNANDO VIEIRA DA SILVA (ADVOGADO) KASSIM SCHNEIDER RASLAN (ADVOGADO) GIOVANNI CAMARA DE MORAIS (ADVOGADO)
ALTAMEC INDUSTRIA E COMERCIO LTDA - MATRIZ (TERCEIRO INTERESSADO)	
	JORGE ALAIDE FIGUEIREDO (ADVOGADO)
BANCO SANTANDER (BRASIL) S.A. (TERCEIRO INTERESSADO)	
	RENAN SOARES CORTAZIO (ADVOGADO) GUSTAVO JOSE MENDES TEPEDINO (ADVOGADO) MILENA DONATO OLIVA (ADVOGADO)
FEIROUZ NAIM FINIANOS - ME (TERCEIRO INTERESSADO)	
	CICERO ASSUNCAO (ADVOGADO) THEREZE NAIM FINIANOS (ADVOGADO)
RAIMUNDO NONATO DE OLIVEIRA DIAS (TERCEIRO INTERESSADO)	
	RODRIGO DOURADO DUARTE (ADVOGADO) FELIPE DOURADO LAGES (ADVOGADO)
ROLIMAC ROLAMENTOS LTDA (TERCEIRO INTERESSADO)	
	RAFAEL DE LACERDA CAMPOS (ADVOGADO) FABIANA DINIZ ALVES (ADVOGADO)
MMH TRANSPORTES DE CARGAS EIRELI - ME (TERCEIRO INTERESSADO)	

	FABIANO AUGUSTO DA SILVA (ADVOGADO)
SONDA PROCWORK INFORMATICA LTDA (TERCEIRO INTERESSADO)	
	DENNIS OLIMPIO SILVA (ADVOGADO) FERNANDO NIMER TERRABUIO (ADVOGADO)
RETIFICADORA WILSON MARTINI LTDA - EPP (TERCEIRO INTERESSADO)	
	VERA PAIXAO DE RESENDE (ADVOGADO) WENDEL DE MORAIS (ADVOGADO) RENATO SANTOS SEPTIMIO (ADVOGADO)
MIGUEL HENRIQUE SOUSA BEIRIGO (TERCEIRO INTERESSADO)	
	LOURIVAL VICENTE DA CRUZ (ADVOGADO)
LEONEL GARCIA BRITO (TERCEIRO INTERESSADO)	
	ANGELINA ROBERTA TEIXEIRA SOARES PRACA (ADVOGADO)
COMERC ENERGIA LTDA. (TERCEIRO INTERESSADO)	
	LUCIANA RACHEL DA SILVA PORTO (ADVOGADO)
JOSE CLAUDIO CASTORINO 41438710682 (TERCEIRO INTERESSADO)	
	PAULO CESAR DA COSTA (ADVOGADO)
SERGIO DE SA (TERCEIRO INTERESSADO)	
	LOURIVAL VICENTE DA CRUZ (ADVOGADO)
LUBRIVILA DISTRIBUIDOR E SERVICOS LTDA (TERCEIRO INTERESSADO)	
	JOVINO PEREIRA DE BRITO JUNIOR (ADVOGADO)
SEMIR JOSE CORREIA (TERCEIRO INTERESSADO)	
	LOURIVAL VICENTE DA CRUZ (ADVOGADO)
MINERACAO CALCIOLANDIA LTDA - ME (TERCEIRO INTERESSADO)	
	HUDSON VINICIUS MONTEIRO SILVA (ADVOGADO)
A C LEITE - ME (TERCEIRO INTERESSADO)	
	ADSON RAUL MAGALHAES DE ALMEIDA (ADVOGADO)
FEDERACAO DOS TRABALHADORES NAS INDUSTRIAS DA CONSTRUCAO E DO IMOBILIARIO DO ESTADO DE MINAS GERAIS (TERCEIRO INTERESSADO)	
	OSMAR RODRIGUES JEBER GUSMAO (ADVOGADO) THAMIRES FERNANDES DA SILVA (ADVOGADO)
CARLOS ALBERTO DE ARAUJO - ME (TERCEIRO INTERESSADO)	
	RAFAEL PEREIRA SOARES (ADVOGADO)
CARLOS ALBERTO DE ARAUJO (TERCEIRO INTERESSADO)	
	RAFAEL PEREIRA SOARES (ADVOGADO)
UNIK S.A. (TERCEIRO INTERESSADO)	
	BRUNO FABBRI BARELLI (ADVOGADO)
ITATIBA MINERACAO E CONSTRUCAO LTDA (TERCEIRO INTERESSADO)	
	JERONIMO DE ABREU JUNIOR (ADVOGADO) RAFAEL DE ALMEIDA ABREU (ADVOGADO)
INDUSTRIA E COMERCIO DE GAXETAS E ANEIS 230 LTDA (TERCEIRO INTERESSADO)	

	VITOR KRIKOR GUEOGJIAN (ADVOGADO) ARTUR RICARDO RATC (ADVOGADO)
SERGIO MARCIO PEIXOTO (TERCEIRO INTERESSADO)	
	LOURIVAL VICENTE DA CRUZ (ADVOGADO)
TIM S/A (TERCEIRO INTERESSADO)	
	ANTONIO RODRIGO SANT ANA (ADVOGADO)
SERVICO SOCIAL DA INDUSTRIA - SESI (TERCEIRO INTERESSADO)	
	WEDERSON ADVINCULA SIQUEIRA (ADVOGADO) MATEUS DE MOURA LIMA GOMES (ADVOGADO)
FORNAC LTDA (TERCEIRO INTERESSADO)	
	ROBERTA PARREIRAS MORAIS (ADVOGADO) RENATA ALTIVO DELLARETTI (ADVOGADO) TIAGO DONIZETE SILVA (ADVOGADO) ALLYSSON PEREIRA CAMPOS (ADVOGADO)
MARCELO BRAGA PONTES (TERCEIRO INTERESSADO)	
	JOAO RAFAEL DE FARIAS FURTADO (ADVOGADO)
ACOPAIVA TUBOS E PERFIS LTDA (TERCEIRO INTERESSADO)	
	IGOR BARBOSA DE FREITAS (ADVOGADO)
JOAQUIM RONALDO PONTES (TERCEIRO INTERESSADO)	
	JOAO RAFAEL DE FARIAS FURTADO (ADVOGADO)
TELEMAR NORTE LESTE S/A. - EM RECUPERACAO JUDICIAL (TERCEIRO INTERESSADO)	
	FLAVIA NEVES NOU DE BRITO (ADVOGADO)
TB TRANSPORTES LTDA (TERCEIRO INTERESSADO)	
	JOAO RAFAEL DE FARIAS FURTADO (ADVOGADO)
MOINHA DIVINOPOLIS LTDA (TERCEIRO INTERESSADO)	
	FERNANDO LUIZ GREGORIO (ADVOGADO)
CONSULTANTS GESTAO EMPRESARIAL LTDA - ME (TERCEIRO INTERESSADO)	
	PATRICIA XAVIER (ADVOGADO) CRISLAINE CLARO DOS SANTOS (ADVOGADO) REINALDO DE MELLO (ADVOGADO)
TWIN INVESTIMENTOS E SERVICOS LTDA (TERCEIRO INTERESSADO)	
	GRAZZIANO MANOEL FIGUEIREDO CEARA (ADVOGADO) MARCIO VALFREDO BESSA (ADVOGADO)
RODORRICA-RODOVIARIO E REPRESENTACAO NORRICA LTDA (TERCEIRO INTERESSADO)	
	ANTONIO EDIVALDO SANTOS AGUIAR (ADVOGADO)
HIDRAU MAQUINAS MANGUEIRAS E CONEXOES LTDA (TERCEIRO INTERESSADO)	
	MATHEUS BONACCORSI FERNANDINO (ADVOGADO)
MINISTERIO DA FAZENDA (TERCEIRO INTERESSADO)	
SERASA S.A. (TERCEIRO INTERESSADO)	
	ALEXANDRA SILVA MALTA (ADVOGADO)
FUNDO DE INVESTIMENTO EM DIREITOS CREDITORIOS ATACADO - NAO PADRONIZADO (TERCEIRO INTERESSADO)	
	MILENA DONATO OLIVA (ADVOGADO) RENAN SOARES CORTAZIO (ADVOGADO)



<b>MINAS CAL LOGISTICA LTDA (TERCEIRO INTERESSADO)</b>	<b>AMADEU PEDERSOLI NETO (ADVOGADO)</b>
<b>JOSE SANTOS (TERCEIRO INTERESSADO)</b>	<b>LINDINALVA ALICE LARANJEIRA (ADVOGADO)</b>
<b>DINASER INDUSTRIA, COMERCIO E SERVICOS LTDA - ME (TERCEIRO INTERESSADO)</b>	<b>BRUNA CARLA DA SILVEIRA (ADVOGADO)</b>
<b>VIVAS ADMINISTRACAO DE BENS LTDA (TERCEIRO INTERESSADO)</b>	<b>IGOR NUNES COSTA E COSTA (ADVOGADO) BRUNO DE CARVALHO GARRIDO (ADVOGADO) PATRICIA MACHADO DIDONE (ADVOGADO)</b>
<b>AFS GAMA LOCAAO E SERVICOS LTDA - ME (TERCEIRO INTERESSADO)</b>	<b>SILVANA FORTES DA SILVEIRA (ADVOGADO) ROGERIO FORTES DA SILVEIRA (ADVOGADO)</b>
<b>METROPOLITAN LIFE SEGUROS E PREVIDENCIA PRIVADA SA (TERCEIRO INTERESSADO)</b>	<b>EDUARDO CHALFIN (ADVOGADO)</b>

**Documentos**

<b>Id.</b>	<b>Data da Assinatura</b>	<b>Documento</b>	<b>Tipo</b>
9866699866	17/07/2023 14:25	<a href="#">Manifestação da Administradora Judicial</a>	Manifestação
9866708554	17/07/2023 14:25	<a href="#">RMA Março 2023</a>	Documento de Comprovação

**EXCELENTÍSSIMA SENHORA JUÍZA DE DIREITO DA 2ª VARA CÍVEL DA COMARCA DE VESPASIANO/MG**

**PROCESSO Nº 5001608-50.2019.8.13.0290**

**INOCÊNCIA DE PAULA SOCIEDADE DE ADVOGADOS**, aqui representada pelo seu sócio, **DIDIMO INOCÊNCIA DE PAULA, OAB/MG 26.226**, responsável pela condução da presente Recuperação Judicial, na qualidade de Administradora Judicial das Recuperandas **ICAL INDÚSTRIA DE CALCINACAO LTDA** (CNPJ: 17.157.264/0001-56), **UNIÃO ADMINISTRAÇÃO, PARTICIPAÇÕES E INVESTIMENTOS S.A** (CNPJ: 21.669.288/0001-61), **COBRASCAL INDÚSTRIA DE CAL LTDA** (CNPJ: 44.062.636/0001-33), **EIMCAL - EMPRESA INDUSTRIAL DE MINERAÇÃO CALCÁRIA LTDA** (CNPJ: 17.335.274/0002-15), **FABRICAL FABRICA DE CAL S.A.** (CNPJ: 21.443.607/0001-16), **MINERAÇÃO MONTREAL LTDA** (CNPJ: 70.967.971/0001-90), **MINERAÇÃO PEDRA BONITA LIMITADA** (CNPJ: 20.186.102/0001-50), **MINERAÇÃO JOÃO PESSOA LTDA** (CNPJ: 19.627.094/0001-51), **PEDREIRAS OMACIL COMERCIO E INDÚSTRIA LTDA** (CNPJ: 15.132.871/0001-36), **PYLA PEDREIRA YOLITA LTDA** (CNPJ: 06.963.557/0001-04) e **USIBRITA LTDA** (CNPJ: 18.820.688/0001-11), nomeada nos autos da **AÇÃO DE RECUPERAÇÃO JUDICIAL** em epígrafe, vem, respeitosamente, à presença de V. Exa., requerer a juntada dos **Relatórios Mensais de Atividades das Recuperandas**, relativos ao mês de **MARÇO DE 2023**, em cumprimento ao art. 22, II, letra “a” e “c” da Lei 11.101/05<sup>1</sup>, conforme documento anexo.

Termos em que, pede deferimento.

Belo Horizonte, 17 de julho de 2023.

**INOCÊNCIA DE PAULA SOCIEDADE DE ADVOGADOS**  
ADMINISTRADORA JUDICIAL  
DÍDIMO INOCÊNCIA DE PAULA – RESPONSÁVEL PELO PROCESSO  
OAB/MG 26.226

<sup>1</sup> “Art. 22. Ao administrador judicial compete, sob a fiscalização do juiz e do Comitê, além de outros deveres que esta Lei lhe impõe: (...) II – na recuperação judicial: a) fiscalizar as atividades do devedor e o cumprimento do plano de recuperação judicial; (...) c) apresentar ao juiz, para juntada aos autos, relatório mensal das atividades do devedor; (...)”

**RECUPERAÇÃO  
JUDICIAL**

PROCESSO Nº  
5001608-50.2019.8.13.0290

**RELATÓRIO MENSAL  
DAS ATIVIDADES DAS  
RECUPERANDAS  
MARÇO/2023**

**GRUPO  
ICAL**



Vespasiano, 17 de julho de 2022.

MM. Juíza da 2ª Vara Cível da Comarca de Vespasiano/MG

Em atendimento à norma inserta nas alíneas “a” e “c”, do artigo 22, da Lei 11.101/05, a Administradora Judicial, Inocência de Paula Sociedade de Advogados, aqui representada por seu sócio, Dr. Dídimio Inocência de Paula, auxiliado pela Perita nomeada judicialmente, Dra. Juliana Conrado Paschoal, vem, à Presença de V.Exa. apresentar o Relatório Mensal de Atividades das Recuperandas, **relativo ao mês de Março/2023**, subsidiado nas informações contábeis, financeiras e econômicas das empresas Ical Indústria de Calcinação Ltda., União Administração, Participações e Investimentos S.A., Cobrascal Indústria de Cal Ltda., EIMCAL – Empresa Industrial de Mineração Calcária Ltda., Fabrical Fábrica de Cal S.A., Mineração Montreal Ltda., Mineração Pedra Bonita Ltda., Mineração João Pessoa Ltda., Pedreiras Omacil Comércio e Indústria Ltda., Pyla Pedreira Yolita Ltda. e Usibrita Ltda., juntamente denominadas “Grupo ICAL” ou “Recuperandas”.

Necessário pontuar que as informações contábeis e financeiras analisadas no presente documento são de responsabilidade das Recuperandas, que respondem pela sua veracidade e exatidão.

A Administradora Judicial se coloca à disposição para os esclarecimentos que se fizerem necessários.

Cordialmente,

**INOCÊNCIA DE PAULA SOCIEDADE DE ADVOGADOS**  
Administradora Judicial  
Dídimio Inocência de Paula  
OAB/MG 26.226



## SUMÁRIO

INTRODUÇÃO .....	4
RESUMO DA EVOLUÇÃO PROCESSUAL .....	8
HISTÓRICO DAS RECUPERANDAS.....	9
ESTRUTURA SOCIETÁRIA .....	12
ATIVOS DO GRUPO ICAL.....	18
ENDIVIDAMENTO .....	19
INFORMAÇÕES E ÍNDICES FINANCEIROS - ICAL INDÚSTRIA DE CALCINAÇÃO LTDA. ....	20
INFORMAÇÕES E ÍNDICES FINANCEIROS - USIBRITA LTDA. ....	34
INFORMAÇÕES E ÍNDICES FINANCEIROS - PYLA PEDREIRA YOLITA LTDA. ....	46
INFORMAÇÕES E ÍNDICES FINANCEIROS - UNIÃO ADMINISTRAÇÃO PARTICIPAÇÕES E INVESTIMENTOS S.A. ....	58
INFORMAÇÕES E ÍNDICES FINANCEIROS - MINERAÇÃO PEDRA BONITA LTDA. ....	68
INFORMAÇÕES E ÍNDICES FINANCEIROS - PEDREIRAS OMACIL COMERCIO E INDÚSTRIA LTDA. ....	80
INFORMAÇÕES E ÍNDICES FINANCEIROS - MINERAÇÃO MONTREAL LTDA. ....	92
INFORMAÇÕES E ÍNDICES FINANCEIROS - MINERAÇÃO JOÃO PESSOA LTDA. ....	104
INFORMAÇÕES E ÍNDICES FINANCEIROS - FABRICAL FÁBRICA DE CAL S.A.....	114
INFORMAÇÕES E ÍNDICES FINANCEIROS - EIMCAL - EMPRESA INDUSTRIAL DE MINERAÇÃO CALCÁRIA LTDA.....	126
INFORMAÇÕES E ÍNDICES FINANCEIROS - COBRASCAL INDÚSTRIA DE CAL LTDA. ....	139



## INTRODUÇÃO

No dia 26 de março de 2019 as empresas Ical Indústria de Calcinação Ltda. (CNPJ: 17.157.264/0001-56), União Administração, Participações e Investimentos S.A. (CNPJ: 21.669.288/0001-61), Cobrascal Indústria de Cal Ltda. (CNPJ: 44.062.636/0001-33), EIMCAL – Empresa Industrial de Mineração Calcária Ltda. (CNPJ: 17.335.274/0002-15), Fabrical Fábrica de Cal S.A.(CNPJ: 21.443.607/0001-16), Mineração Montreal Ltda. (CNPJ: 70.967.971/0001-90), Mineração Pedra Bonita Ltda. (CNPJ: 20.186.102/0001-50), Mineração João Pessoa Ltda. (CNPJ: 19.627.094/0001-51), Pedreiras Omacil Comércio e Indústria Ltda. (CNPJ: 15.132.871/0001-36), Pyla Pedreira Yolita Ltda. (CNPJ: 06.963.557/0001-04) e Usibrita Ltda. (CNPJ: 18.820.688/0001-11), ajuizaram pedido de Recuperação Judicial, distribuído sob o nº 5001608-50.2019.8.13.0290, perante a 2ª Vara Cível da Comarca de Vespasiano/MG.

A MM. Juíza proferiu despacho judicial, inserido no ID nº 67211454, no dia 22/04/2019, através do qual foi deferido o processamento da Recuperação Judicial.

Em cumprimento à alínea “a”, inciso I, do art. 22 da Lei 11.101/2005, no dia 26/04/2019, a Administradora Judicial encaminhou Circular aos Credores, informando o valor e classificação de seus respectivos créditos, nos termos relacionados pelas Recuperandas na exordial.

Em virtude da apresentação de nova lista de credores consolidada pelas Recuperandas, contendo os créditos devidos na data da distribuição da Recuperação Judicial, esta Administradora Judicial enviou nova circular aos credores no dia 09/10/2019, considerando a alteração substancial de diversos créditos inicialmente arrolados pelas Recuperandas.

O Plano de Recuperação Judicial foi apresentado pelas Recuperandas no dia 24/06/2019, conforme se infere dos IDs nº 73534611 a 73534603.

O Edital relativo ao §1º do art. 52 da Lei 11.101/2005 contendo a lista de credores apresentada pelas Recuperandas foi disponibilizado no DJE de 02/10/2019 e publicado dia 03/10/2019.

No dia 11/10/2019 foi publicado novo Edital retificado relativo ao §1º do art. 52 da Lei 11.101/05, contendo a lista consolidada de credores apresentada pelas Recuperandas, considerando que alguns credores foram omitidos do edital anteriormente publicado.

O edital relativo ao parágrafo único do art. 53 c/c art. 55 da Lei 11.1001/05 foi disponibilizado no DJE de 13/12/2019 e publicado no dia 16/12/2019.



Em cumprimento à norma inserta no § 2º do art. 7º da Lei 11.101/05, a Administradora Judicial apresentou a lista de credores, após análise da contabilidade e das 382 (trezentos e oitenta e duas) habilitações/divergências de crédito que lhe foram encaminhadas, com o auxílio da i. perita judicial.

Registre-se que o Edital contendo a lista de credores da Administradora Judicial foi disponibilizado no DJe em 15/07/2020, considerando-se publicado em 16/07/2020. O prazo para apresentação de impugnações de crédito através da via judicial teve início no dia 17/07/2020, considerando o teor da norma inserta no caput do art. 8º a Lei 11.101/05, que preleciona que os credores terão o prazo de 10 (dez) dias para apresentar suas impugnações de crédito, a contar da publicação da relação referida no art. 7º, § 2º, da referida Lei.

Em 11/06/2020, foi disponibilizado no DJE o Edital de Convocação da Assembleia Geral de Credores, a teor dos arts. 56 e 36 da Lei 11.101/2005, o qual dispunha que a AGC se realizaria no Cineteatro Capucho, na Faculdade da Saúde e Ecologia Humana – FASEH, localizada na Rua São Paulo, 958 – Bairro Parque Jardim Alterosa – CEP 33200-664 – Vespasiano/MG, no dia 11 de setembro de 2020, em primeira convocação, e, no dia 25 de setembro de 2020, sexta-feira, em segunda convocação.

Conforme se depreende do despacho de ID nº 261536879, a MM. Magistrada, dentre outras providências, determinou o cancelamento da AGC presencial designada para setembro/2020, bem como a intimação da AJ para apresentar datas e horários para realização da AGC na modalidade virtual.

Esta Administradora Judicial, sob o ID nº 549090100, inserido nos autos em 03/09/2020, requereu a expedição de novo edital de convocação da Assembleia Geral de Credores virtual, a ser realizada em Primeira Convocação no dia 27/11/2020 e, em Segunda Convocação no dia 04/12/2020, por meio da plataforma virtual disponibilizada pela Brasil Expert Análise Empresarial de Insolvência Ltda. Naquela oportunidade, a Administradora Judicial também apresentou os procedimentos para a realização do conclave virtual.

Em 05/11/2020, sob o ID nº 1268774963, a MM. Juíza homologou os procedimentos apresentados pela AJ no ID nº 549090100 e determinou a expedição de edital de convocação da AGC, conforme solicitado pela Administradora Judicial.

Foi disponibilizado no DJE de 06/11/2020 e publicado em 09/11/2020 o Edital de convocação da Assembleia Geral de Credores Virtual agendada para os dias 27/11/2020 (em primeira convocação) e 04/12/2020 (em segunda convocação). Conforme já mencionado, os procedimentos para participação do conclave virtual foram descritos na manifestação da Administradora Judicial juntada aos autos por meio do ID nº 549090100, sendo homologados pela D. Magistrada no ID nº 1268774963.



A AGC foi realizada em primeira convocação às 10:00 (dez) horas do dia 27 de novembro de 2020, por meio da plataforma BEx (Brasil Expert), para deliberação acerca do Plano de Recuperação Judicial apresentado nos autos pelas Recuperandas nos IDs nº 73534603 a 73534608. No entanto, não houve quórum para a instalação da AGC, a teor do disposto no §2º, do art. 37 da LFR.

Conforme verificação da ata relativa à primeira convocação, juntada sob o ID nº 1587089799, os presentes saíram convocados para a realização da Assembleia Geral de Credores, em segunda convocação, a ser realizada por meio virtual, no dia 04/12/2020, ficando dispensados da apresentação de nova procuração àqueles que já o fizeram para a primeira convocação, com a consequente reabertura do prazo previsto nos procedimentos para participação do conclave virtual homologados por meio da decisão de ID nº 1268774963.

Em 04/12/2020, foi instalada a Assembleia Geral de Credores em segunda convocação e, após debates sobre a possibilidade de apresentação de aditivo ao Plano de Recuperação Judicial, a maioria dos credores representados em AGC (94,86%) deliberou pela suspensão dos trabalhos da assembleia com retorno no dia 12/02/2021 (IDs nº 1673139798 a 1672684945).

Assim, os trabalhos foram retomados em 12/02/2021, em continuação à AGC de 04/12/2020, oportunidade em que 94,33% dos credores representados aprovaram novo pedido de suspensão da Assembleia até o dia 29/03/2021 (IDs nº 1673139798 a 1672684945).

Em 29/03/2021, os credores presentes na AGC aprovaram mais uma suspensão dos trabalhos, desta vez, até o dia 03/05/2021 (IDs nº 2915711432 a 2916876410).

Retomados os trabalhos no dia 03/05/2021, os credores aprovaram o aditivo ao PRJ apresentado nos IDs nº 3362851438 / 3362871446, conforme depreende-se dos IDs nº 3395956581 a 3396651525. Tendo em vista a aprovação do plano pelos credores, a Administradora Judicial, no dia 04/05/2021, informou nos autos o resultado da AGC, acostando ata, lista de presença, extrato da votação, gráfico de quórum de votação e chat. Na oportunidade, requereu fossem intimadas as Recuperandas para apresentarem certidões negativas de débitos tributários e, após apresentação das referidas certidões, fosse homologado o modificativo ao Plano de Recuperação Judicial, concedendo-se a Recuperação Judicial às Recuperandas, na forma do caput do art. 58 da Lei 11.101/05.

A MM. Juíza, em decisão proferida sob o ID nº 3736438063, no dia 26/05/2021, determinou a intimação das Recuperandas conforme requerido por pela AJ.

Em 23/07/2021, após a apresentação das certidões de débitos tributários pelas Recuperandas, a Administração Judicial peticionou nos autos requerendo, dentre outros pedidos, a homologação do modificativo ao Plano de Recuperação Judicial, apresentado nos IDs nº 3362851438 a





3362871446 e aprovado na AGC do dia 03/05/2021, concedendo-se a Recuperação Judicial às Recuperandas, na forma do caput do art. 58 da Lei 11.101/05.

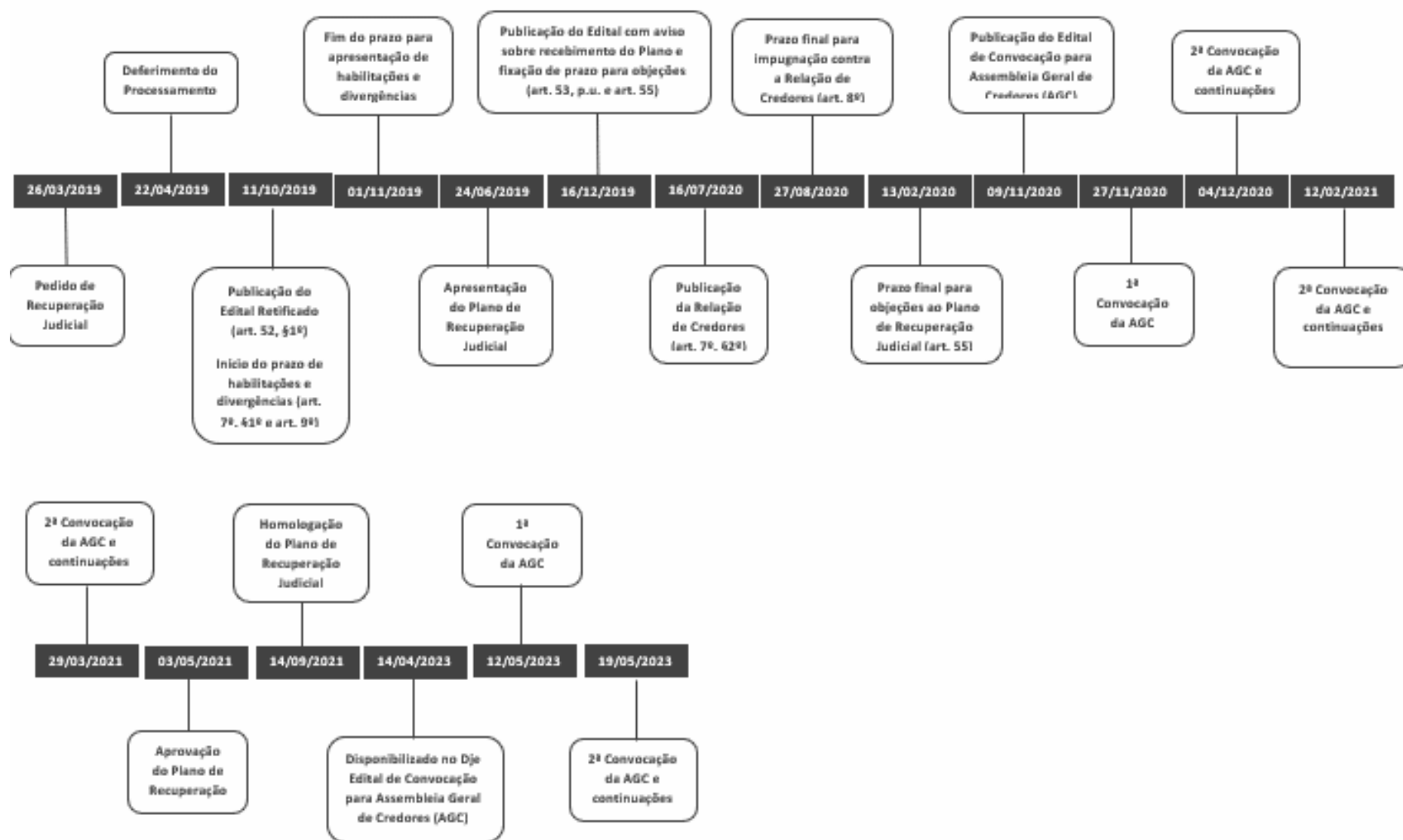
Já no dia 14/09/2021, sob o ID nº 5697178020, foi proferida decisão homologando o PRJ em todos os seus termos, aprovado pela AGC de 03/05/2021, para que produza os seus jurídicos e legais efeitos, e, com fulcro no art. 58 da Lei nº 11.101/2005, concedendo a recuperação judicial às empresas ICAL INDÚSTRIA DE CALCINACAO LTDA, UNIAO ADMINISTRACAO, PARTICIPACOES E INVESTIMENTOS S.A, COBRASCAL INDÚSTRIA DE CAL LTDA, EIMCAL - EMPRESA INDUSTRIAL DE MINERACAO CALCARIA LTDA, FABRICAL FABRICA DE CAL SA, MINERACAO MONTREAL LTDA, MINERACAO PEDRA BONITA LIMITADA, MINERACAO JOAO PESSOA LTDA, PEDREIRAS OMACIL COMERCIO E INDÚSTRIA LTDA e PYLA PEDREIRA YOLITA LTDA e USIBRITA LTDA.

**As informações relativas às Demonstrações Financeiras contidas neste Parecer Técnico foram apresentadas pelas Recuperandas e não estão auditadas.**

Os valores neste Relatório Mensal de Atividades estão apresentados em milhares de Reais.



## RESUMO DA EVOLUÇÃO PROCESSUAL



## HISTÓRICO DAS RECUPERANDAS

A Recuperanda **ICAL – INDÚSTRIA DE CALCINAÇÃO LTDA.** foi fundada em 1949, é uma empresa 100% brasileira com experiência na produção de cal, com sede e instalações industriais localizadas no município de São José da Lapa/MG e sua principal filial no município de Pains/MG. A empresa tem por objeto social principal a exploração de jazidas de calcário, a fabricação e a hidratação de cal, bem como a participação de outras sociedades no interesse de seus negócios.

A Recuperanda **UNIÃO ADMINISTRAÇÃO PARTICIPAÇÕES E INVESTIMENTOS S.A.** foi fundada pelo Dr. Lúcio Pentagna Guimarães no ano de 1985, é detentora de 99,4944% das ações da ICAL Indústria de Calcinação Ltda. e sócia minoritária da Mineração João Pessoa, Pyla Pedreira Yolita Ltda., Usibrita Ltda. e Mineração Montreal Ltda. Trata-se de uma holding não operacional, que não possui funcionários e utiliza a estrutura administrativa, jurídica e financeira da empresa Ical.

Fundada em 1974, a Recuperanda **COBRASCAL INDÚSTRIA DE CAL LTDA.** tem por objeto social a industrialização de Cal hidratada. Com sede na cidade Mairiporã-SP, a unidade Industrial está estrategicamente localizada no maior polo consumidor de cal hidratada do país. No processo de hidratação, a Recuperanda Cobrascal adquire de seus fornecedores de insumos a Cal Virgem que é extraída da natureza e desidratada em fornos de alta temperatura. A conversão em cal hidratada se dá pela adição de água no interior de hidratadores. Esta mistura provoca uma reação química que a desintegra e a transforma na cal hidratada. Concluído este processo, a cal hidratada é embalada em sacos de papel, big-bag ou a granel para comercialização. Desde 03 de janeiro de 1979 a Empresa é componente integrante do Grupo União Administração, Participação e Investimentos S.A., tendo como sua Controladora direta a ICAL Indústria de Calcinação Ltda.

Com sede na cidade de Prudente de Morais/MG, a Recuperanda **EIMCAL - EMPRESA INDUSTRIAL DE MINERAÇÃO CALCÁRIA LTDA.** foi constituída em 25 de setembro de 2014 e tem por objeto social a mineração em geral, a comercialização e a exportação de produtos minerais não metálicos, fabricação e comercialização de cal, produtos de tratamento de solo e insumos para ração animal, dentre outros. A empresa é integrante do Grupo União e tem como sua controladora a Ical Indústria de Calcinação Ltda.

A Recuperanda **USIBRITA LTDA.** é uma empresa 100% brasileira, fundada em 1975, com experiência na exploração e produção de pedra britada. Com sede e instalações industriais localizadas no município de Betim - MG, a Usibrita, tem por objeto social principal a exploração e produção de pedra britada, comércio de areia e todos os produtos derivados da britagem de pedra; a importação e exportação; assim como a prestação de serviços de consultoria em Engenharia de Minas, podendo ainda participar de sociedades, no interesse de suas atividades. Desde agosto de 2010



a empresa é componente integrante do Grupo União Administração, Participação e Investimentos S.A. e tem como sua controladora a ICAL Indústria de Calcinação Ltda., que adquiriu 99,99% de suas quotas.

A Recuperanda **MINERAÇÃO MONTREAL LTDA.** é uma empresa 100% brasileira, fundada em 1993, com experiência na exploração e produção de pedra britada. Com sede e instalações industriais localizadas no município de Betim/MG, tem por objeto social principal a exploração e o aproveitamento de jazidas minerais no território nacional; a extração, o beneficiamento, e a comercialização de pedra britada, comércio de areia e todos os produtos derivados da britagem de pedra, a importação e exportação; assim como o transporte de cargas em geral, podendo ainda participar de sociedades, no interesse de suas atividades. Desde 2011 a empresa é componente integrante do Grupo União Administração, Participação e Investimentos S.A. e tem como sua controladora a ICAL Indústria de Calcinação Ltda., que adquiriu 99,99% de suas quotas.

A Recuperanda **PEDREIRAS OMACIL COMÉRCIO E INDÚSTRIA LTDA.** é uma empresa 100% brasileira, fundada em 1962, com experiência na exploração e produção de pedra britada. Com sede e instalações industriais localizadas no município de Lauro de Freitas/BA, a Recuperanda tem por objeto social a industrialização e comércio de pedras britadas e a exploração de pedreiras de guinasse. Desde setembro de 2011 a empresa é componente integrante do Grupo União Administração, Participação e Investimentos S.A. e tem como sua Controladora a ICAL Indústria de Calcinação Ltda. que adquiriu 100% de suas quotas.

A Recuperanda **PYLA PEDREIRA YOLITA LTDA.** foi fundada em Fundada em 1976, é uma Empresa 100% brasileira, com experiência na exploração e produção de pedra britada. Com sede e instalações industriais localizadas no município de Caucaia/CE, a Pyla tem por objeto social: britagem de pedras, extração e beneficiamento de rochas, venda de britas e subprodutos de britagem, obras de terraplanagem, prestação de serviços de engenharia, locação de bens móveis-equipamentos e imóveis, transporte rodoviário de cargas, coleta e transporte de entulhos, fretes e carretos entre outros. Atualmente a Empresa vem direcionando sua operação exclusivamente ao beneficiamento e comércio de pedra britada do tipo guinasse. Desde novembro de 2011 a empresa é componente integrante do Grupo União Administração, Participação e Investimentos S.A. e tem como sua Controladora a ICAL Indústria de Calcinação Ltda. que adquiriu 100% de suas quotas.

A Recuperanda **FABRICAL FÁBRICA DE CAL S.A.** foi constituída em 25 de setembro de 2014, com sede no município de Quixeré/CE, na Fazenda Paraíso, s/n, Distrito de Mato Alto. Tem como objeto social a exploração e o aproveitamento de jazidas minerais no território nacional, a fabricação, o beneficiamento e a comercialização de cal, tintas e calcário, a prestação de serviços, a fabricação e comercialização de produtos ou insumos para alimentação animal, podendo ainda participar de sociedades, no interesse de suas atividades. A companhia é integrante do Grupo União Administração, Participação e Investimentos S.A., tendo como sua controladora direta a ICAL Indústria de Calcinação Ltda. As atividades operacionais e comerciais da companhia tiveram início em fevereiro de 2017.



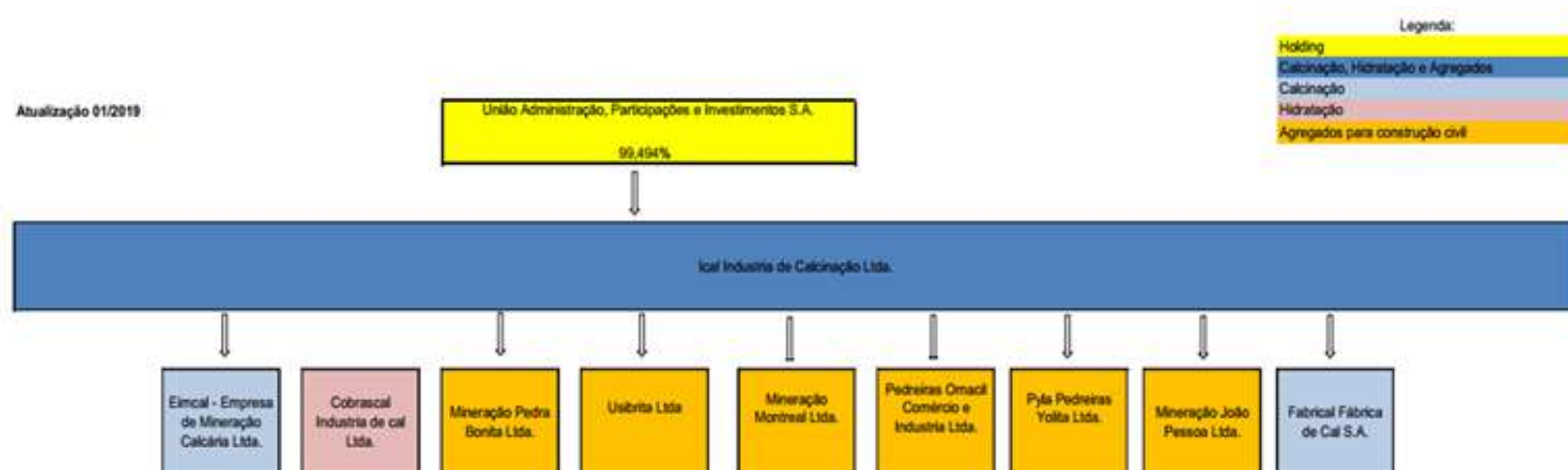
A Recuperanda **MINERAÇÃO PEDRA BONITA LTDA.** foi constituída em 1974 e possui sede na cidade de Prudente de Moraes/MG. O objeto social da empresa consiste na exploração e o aproveitamento de jazidas minerais, o beneficiamento e a comercialização de calcário, inclusive como corretivo de solos, a prestação de serviços, importação e exportação, a fabricação e comercialização de produtos ou insumos para alimentação animal, o arrendamento de jazidas minerais, bem como máquinas e equipamentos, podendo ainda participar de sociedades do interesse de suas atividades. A Recuperanda não possui funcionários registrados, uma vez que a jazida cujos direitos minerários são de propriedade da Mineradora Pedra Bonita Ltda. é explorada pela Eimcal. Em janeiro/2021 foi criada a filial Agro MPB na cidade de Prudente de Moraes/MG e em maio/2021 criada a filial Agro MPB Ceará na cidade de Quixeré/CE, ambas as filiais possuem como objeto social específico a exploração, o beneficiamento, e a comercialização de calcário para agricultura, calcário blendado, cal blendada e fertilizantes para agricultura.

A Recuperanda **MINERAÇÃO JOÃO PESSOA LTDA.** foi constituída em 2014 e possui sede e instalações industriais localizadas no município de Sobrado/PB. Seu objeto social consiste na exploração e o aproveitamento de jazidas minerais no território nacional, a extração, o beneficiamento, e a comercialização de pedra britada, comércio de areia e todos os produtos derivados da britagem de pedra, podendo ainda participar de sociedades, no interesse de suas atividades. A Recuperanda está com a atividade suspensa em virtude de processo administrativo junto ao SUDEMA – Superintendência de Administração do Meio Ambiente.



## ESTRUTURA SOCIETÁRIA

A Ical Indústria de Calinação Ltda. é componente do Grupo União, que tem como Controladora a União Administração, Participação e Investimentos S.A. A estrutura societária da *Holding* pode ser assim ilustrada:



Através do Relatório das Demonstrações Financeiras de 31/12/2022, as Recuperandas apresentaram a data de aquisição e/ou constituição das empresas investidas diretamente e indiretamente pela Controladora UNIÃO ADMINISTRAÇÃO PARTICIPAÇÕES E INVESTIMENTOS S.A., sendo:

	<b>Ano de aquisição ou constituição</b>	<b>Participação %</b>
Cobrascal Indústria de Cal Ltda.	1979	99,998%
Ical Imóveis	2003	99,994%
Eimcal - Empresa Ind.de Min. Calcária Ltda.	2007	100,00%
Mineração Pedra Bonita	2007	100,00%
Usibrita Ltda.	2010	100,00%
Mineração Montreal Ltda.	2011	99,700%
Pedreiras Omacil Com. Ind. Ltda.	2011	100,00%
Pyla Pedreira Yolita Ltda.	2011	100,00%
Mineração João Pessoa Ltda.	2014	100,00%
Fabrical Fábrica de Cal S.A.	2014	87,88%



A composição do capital social da  *Holding* do Grupo União é comentada pelas Recuperandas através do Relatório das Demonstrações Financeiras de 31/12/2022, em que apresentam por nota explicativa o resumo das alterações ocorridas no quadro de acionistas, motivadas por sucessões de direitos acionários de titulares aos herdeiros, conforme a seguir:

## 27 Capital social - controladora

Em 31 de dezembro de 2021, o capital social de R\$176.636.330,55 (Cento e setenta e seis milhões, seiscentos e trinta e seis mil, trezentos e trinta reais e cinquenta e cinco centavos) totalmente integralizado, é composto por 19.304.517 ações com valor nominal de R\$9,15 (Nove reais e quinze centavos), sendo 6.563.537 ações ordinárias, 12.740.970 ações preferenciais classe "A" e outras 10 ações preferenciais classe "B".

Em 14 de março de 2008, conforme Contrato de Doação em Adiantamento de Legítima e Outras Avenças, o acionista Lúcio Pentagna Guimarães formalizou doação de 759.698 ações ordinárias e 1.474.707 ações preferenciais de sua propriedade a outros acionistas da Companhia. A doação foi formalizada com reserva de usufruto vitalício e sucessivo em favor do doador. O Contrato institui ainda, em caráter sucessivo, por morte do doador o usufruto de todas as ações em favor de sua esposa Maria de Lourdes da Gama Guimarães que é parte interveniente no contrato de doação e também acionista da Companhia.

Em 2009 a acionista Ignez da Gama Guimarães, doou 641.060 ordinárias e 529.404 ações preferenciais, aos seus filhos com reserva de usufruto vitalício e sucessivo em favor do doador. Posteriormente em 2019 a acionista Tereza da Gama Guimarães Paes recebeu de seus filhos a doação de 6 ações preferenciais, da mesma forma como ocorreu para a acionista Adriana da Gama Guimarães. A Acionista Luciana da Gama Guimarães, doou 1 ação preferencial ao seu cônjuge Vicente Fortini Toscano Filho.

No exercício de 2019 as ações que pertenciam à acionista Maria de Lourdes Gama Guimarães foram transmitidas aos herdeiros, sendo 111.942 ações nominais e 217.094 preferenciais em razão do trânsito em julgado do processo de inventário nº. 6036339-19.2015.8.13.0024, na 2ª Vara de Sucessões da Comarca de Belo Horizonte/MG. A transcrição no livro de registro de ações foi realizada conforme homologação formal de partilha judicial que ocorreu nos autos do inventário.

O direito acionário do Acionista Lucio Pentagna Guimarães foi transmitido aos herdeiros em razão do falecimento no dia 02 de setembro de 2015 (art.1784 Código Civil Brasileiro). O Processo de inventário tem curso perante a 4ª Vara de Sucessões da Comarca de Belo Horizonte/MG (Processo nº.6081708-36.2015.8.13.0024). A transcrição no livro de registro de ações será realizada após a homologação da partilha judicial que ocorrerá nos autos do inventário.

O direito acionário da acionista Leticia Pentagna Guimarães foi transmitido aos herdeiros em razão do falecimento no dia 24 de julho de 2019 (art.1784 Código Civil Brasileiro). O Processo de inventário tem curso perante a 1ª Vara de Sucessões da Comarca de Belo Horizonte/MG (Processo nº. 5112250-15.2019.8.13.0024). A transcrição no livro de registro de ações será realizada após a homologação da partilha judicial que ocorrerá nos autos do inventário.



Após a sucessão da acionista Maria de Lourdes e doações acordadas entre os acionistas, devidamente e registradas no Livro de Transferência de Ações, a posição acionária ao final do exercício pode ser assim demonstrada (R\$)

Acionista	Capital social em ações					Capital social (R\$)				
	Ações ON	% ON	Ações PN (A)	Ações PN (B)	% PN	Total	Ações ON	Ações PN	Total	%
1 Lucio Pentagna Guimarães	5.557.821	84,6772300%	10.726.887	0	84,1920100%	16.284.708	50.854.062,15	98.151.016,05	149.005.078,20	84,3569800%
2 Ignez da Gama Guimarães Ramalho	0	0,0000000%	12.356	2	0,0969900%	12.358	0,00	113.075,70	113.075,70	0,0640200%
3 Tereza da Gama Guimarães Paes	91.164	1,3889500%	368.080	2	2,8889600%	459.246	834.150,60	3.367.950,30	4.202.100,90	2,3789600%
4 Letícia Pentagna Guimarães	0	0,0000000%	235.794	2	1,8506900%	235.796	0,00	2.157.533,40	2.157.533,40	1,2214600%
5 Adriana Gama Guimarães	91.164	1,3889500%	368.079	2	2,8889500%	459.245	834.150,60	3.367.941,15	4.202.091,75	2,3789500%
6 Luciana da Gama Guimarães	91.164	1,3889500%	368.072	2	2,8889000%	459.238	834.150,60	3.367.877,10	4.202.027,70	2,3789100%
7 Lucio Pentagna Guimarães Neto	30.388	0,4629800%	44.095	0	0,3460900%	74.483	278.050,20	403.469,25	681.519,45	0,3858300%
8 Leonardo Pentagna Guimarães Pedras	30.388	0,4629800%	44.095	0	0,3460900%	74.483	278.050,20	403.469,25	681.519,45	0,3858300%
9 Eduardo Pentagna Guimarães Pedras	30.388	0,4629800%	44.095	0	0,3460900%	74.483	278.050,20	403.469,25	681.519,45	0,3858300%
10 Paula da Gama Guimarães Ramalho	213.687	3,2556700%	176.470	0	1,3850600%	390.157	1.955.236,05	1.614.700,50	3.569.936,55	2,0210700%
11 Daniel da Gama Guimarães Ramalho	213.687	3,2556700%	176.469	0	1,3850500%	390.156	1.955.236,05	1.614.691,35	3.569.927,40	2,0210600%
12 Flavio da Gama Guimarães Ramalho	213.686	3,2556500%	176.471	0	1,3850700%	390.157	1.955.226,90	1.614.709,65	3.569.936,55	2,0210700%
13 Thiago Guimarães Toscano	0	0,0000000%	2	0	0,0000200%	2	0,00	18,30	18,30	0,0000100%
14 Gabriel Guimarães Toscano	0	0,0000000%	2	0	0,0000200%	2	0,00	18,30	18,30	0,0000100%
15 Maria Tereza Guimarães Toscano	0	0,0000000%	2	0	0,0000200%	2	0,00	18,30	18,30	0,0000100%
16 Vicente Fortini Toscano Filho	0	0,0000000%	1	0	0,0000100%	1	0,00	9,15	9,15	0,0000100%
	<b>8.683.637</b>	<b>100%</b>	<b>12.748.870</b>	<b>10</b>	<b>100%</b>	<b>18.804.617</b>	<b>60.068.388,55</b>	<b>118.579.887,00</b>	<b>178.638.380,55</b>	<b>100%</b>

A composição do capital social das demais empresas do grupo é apresentada pelas Recuperandas através dos Relatórios das Demonstrações Financeiras de 31/12/2022, resumido a seguir:

#### - ICAL - INDÚSTRIA DE CALCINAÇÃO LTDA.:

##### 27 Capital social – controladora

O capital subscrito integralizado é de R\$520.630 e representado por 356.596.666 quotas, com custo unitário de R\$1,46 (Um real e quarenta e seis centavos) por quota:

	2022			2021		
	Capital (R\$ mil)	Quotas	%	Capital (R\$ mil)	Quotas	%
União – ADM Participações e Invest. S.A.	517.998	354.793	99,5%	517.998	354.793	99,5%
Ignês da Gama Guimarães Ramalho	2.632	1.803	0,5%	2.599	1.780	0,5%
Edwaldo Almada de Abreu	-	-	0,0%	34	23	0,0%
	<b>520.630</b>	<b>356.596</b>	<b>100%</b>	<b>520.630</b>	<b>356.596</b>	<b>100%</b>

#### - FABRICAL FÁBRICA DE CAL S.A.:

##### 18. Capital Social

O capital social é composto de ações ordinárias (ON) e preferenciais (PN) no valor nominal de R\$56.500 cada. A composição societária ao final dos exercícios pode ser assim demonstrada:

	31/12/2022					31/12/2021				
	Ações ON	Ações PN	Total	Capital (R\$ mil)	%	Ações ON	Ações PN	Total	Capital (R\$ mil)	%
Ical Indústria de Calcinação Ltda.	1.329	483	1.812	102.378	87,88%	1.329	483	1.812	102.378	87,88%
WJR Participações Ltda.	-	250	250	14.125	12,12%	-	250	250	14.125	12,12%
	<b>1.329</b>	<b>733</b>	<b>2.062</b>	<b>116.503</b>	<b>100,00%</b>	<b>1.329</b>	<b>733</b>	<b>2.062</b>	<b>116.503</b>	<b>100,00%</b>

Em 2021 a Controladora Ical indústria de Calcinação Ltda. promoveu a integralização de novas 779 (setecentas e setenta e nove) ações ordinárias e novas 283 (Duzentas e oitenta e três) ações preferenciais conforme valor nominal das ações totalizando um aumento de capital R\$60.003 mil que não foi acompanhado pelo acionista minoritário WJR Participações Ltda.





## - COBRASCAL INDÚSTRIA DE CAL LTDA.:

### 19 Patrimônio líquido

#### m. Capital social

Em 31 de dezembro de 2022, o capital é composto de 110.000.000 (Cento e dez milhões) de quotas no valor de R\$ 0,10, totalmente integralizadas e distribuídas, conforme proporção a seguir:

	31/12/2022			31/12/2021		
	Quotas	%	Capital (R\$mil)	Quotas	%	Capital (R\$mil)
ICAL - Indústria de Calcinção Ltda.	109.997.818	99,9982%	11.000	109.997.818	99,9982%	11.000
Ignez da Gama Guimarães Ramalho	2.182	0,0018%	-	2.182	0,0018%	-
	<b>110.000.000</b>	<b>1</b>	<b>11.000</b>	<b>110.000.000</b>	<b>1</b>	<b>11.000</b>

Em 2021 a Controladora Ical Industria de Calcinção Ltda. utilizou-se de saldos mútuos de Adiantamento para Futuro Aumento de Capital e promoveu integralização de capital no valor de R\$6.000 mil.

## - EIMCAL – EMPRESA INDUSTRIAL DE MINERAÇÃO CALCÁRIA LTDA.:

### Capital social

O capital social totaliza R\$50.000 mil distribuídos conforme proporção a seguir:

Quotista	31/12/2022			31/12/2021		
	Capital	Quotas	%	Capital	Quotas	%
ICAL - Indústria de Calcinção Ltda.	49.999.999	49.999.999	0,00%	49.999.999	49.999.999	0,00%
Ignez da Gama Guimarães Ramalho	1	1	0,00%	1	1	0,00%
	<b>50.000.000</b>	<b>50.000.000</b>	<b>0%</b>	<b>50.000.000</b>	<b>50.000.000</b>	<b>0%</b>

## - MINERAÇÃO JOÃO PESSOA LTDA. :

### Capital social

O capital subscrito e integralizado é de R\$ 32.130 (trinta e dois milhões cento e trinta mil reais), representado por 32.130.000 quotas que, em 31 de dezembro, estão distribuídas entre os sócios da seguinte forma:

	31/12/2022			31/12/2021		
	Capital (R\$ mil)	Quotas	%	Capital (R\$ mil)	Quotas	%
ICAL - Indústria de Calcinção Ltda.	32.129	32.129	100,00%	32.129	32.129	100,00%
União Adm. Participação e Invest. S/A	1	1	0,00%	1	1	0,00%
	<b>32.130</b>	<b>32.130</b>	<b>100,00%</b>	<b>32.130</b>	<b>32.130</b>	<b>100,00%</b>

## - MINERAÇÃO MONTREAL LTDA.:

### Capital social

O capital subscrito integralizado é de R\$ 14.000 (Quatorze milhões de reais) representado por 14.000.000 quotas que em 31 de dezembro de 2022 estão distribuídas entre os cotistas da seguinte forma:

	31/12/2022			31/12/2021		
	Capital (R\$ mil)	Quotas	%	Capital (R\$ mil)	Quotas	%
ICAL - Indústria de Calcinção	13.999	13.999	100,0%	13.999	13.999	100,0%
União Adm. Participação e Invest. S/A	1	1	0,0%	1	1	0,0%
	<b>14.000</b>	<b>14.000</b>	<b>100,0%</b>	<b>14.000</b>	<b>14.000</b>	<b>100,0%</b>



## - PEDREIRAS OMACIL COMÉRCIO E INDÚSTRIA LTDA.:

### Capital social

O capital subscrito integralizado de R\$35.000 (Trinta e cinco milhões de reais) é representado por 35.000.000 quotas distribuídas entre os sócios da seguinte forma:

	31/12/2022			31/12/2021		
	Capital (R\$ mil)	Quotas	%	Capital (R\$ mil)	Quotas	%
ICAL - Indústria de Calcinção.	35.000	35.000.000	100,0%	24.025	24.025.000	100,0%
	<u>35.000</u>	<u>35.000.000</u>	<u>100,0%</u>	<u>24.025</u>	<u>24.025.000</u>	<u>100,0%</u>

Em 2022 a Controladora Ical Industria de Calcinção Ltda utilizou-se de saldo acumulado de Adiantamentos para futuro aumento de capital e promoveu a integralização de R\$10.975 mil (R\$10.000 mil em 2021) no capital social da Empresa.

## - USIBRITA LTDA.:

### Capital social

O capital subscrito integralizado de R\$15.000 (Quinze milhões de reais) é representado por 15.000.000 quotas que estão distribuídas entre os cotistas da seguinte forma:

	31/12/2022			31/12/2021		
	Capital (R\$ mil)	Quotas	%	Capital (R\$ mil)	Quotas	%
ICAL - Indústria de Calcinção	15.000	14.999.999	100,00%	15.000	14.999.999	100,00%
União Adm. Participação e Invest. S/A	-	1	0,00%	-	1	0,00%
	<u>15.000</u>	<u>15.000.000</u>	<u>100%</u>	<u>15.000</u>	<u>15.000.000</u>	<u>100%</u>

## - PYLA PEDREIRA YOLITA LTDA.:

### Capital social

O capital subscrito e integralizado de R\$14.036 (Quatorze milhões e trinta e seis mil reais) é representado por 14.036.000 quotas, no valor nominal de R\$1,00 (um real) cada, distribuídas entre os sócios da seguinte forma:

	31/12/2022			31/12/2021		
	Capital (R\$ mil)	Quotas	%	Capital (R\$ mil)	Quotas	%
ICAL - Indústria de Calcinção.	14.036	14.036.000	100,0%	14.036	14.036.000	100,0%
	<u>14.036</u>	<u>14.036.000</u>	<u>100,0%</u>	<u>14.036</u>	<u>14.036.000</u>	<u>100,0%</u>

## - MINERAÇÃO PEDRA BONITA LTDA.:

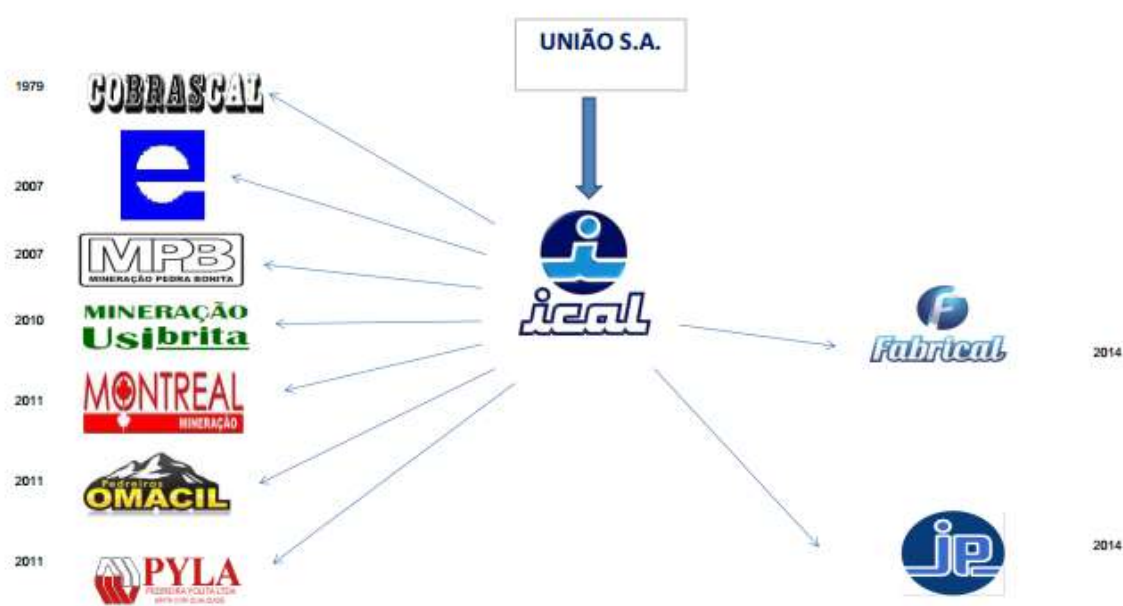
### Capital social

Em 31 de dezembro de 2022 e 2021, o capital social de R\$11.214.930,00 totalmente integralizado é composto por 7.476.620 quotas com valor nominal de R\$1,50. A composição do capital social pode ser assim demonstrada:

	31/12/2022			31/12/2021		
	Capital (R\$ mil)	Quotas	%	Capital (R\$ mil)	Quotas	%
ICAL Indústria de Calcinção Ltda.	11.215	7.476.620	100%	11.215	7.476.620	100%
	<u>11.215</u>	<u>7.476.620</u>	<u>100%</u>	<u>11.215</u>	<u>7.476.620</u>	<u>100%</u>

Em 2021, para propiciar o início das atividades de produção de calcário agrícola em sua nova filial localizada no município de Pains-MG, a controladora Ical Industria de Calcinção Ltda realizou aportes de capital utilizando-se de equipamentos e instalações industriais (R\$1.573 mil) bem como estoques de calcários calcíticos dolomíticos e cales extintas (R\$6.823 mil) localizadas em sua filial também localizada na mesma cidade além de outros aportes em recursos e ativos industriais no valor R\$1.319 mil, completando assim R\$9.715 mil integralizados no exercício.





## ATIVOS DO GRUPO ICAL

Em 31/03/2023, os ativos do Grupo ICAL consolidados são constituídos em 87% pelo grupo de contas do Ativo Não Circulante:

Ativo (Consolidado) R\$ mil	ICAL	USIBRITA	PYLA	UNIÃO	PEDRA BONITA	OMACIL	MONTREAL	JOÃO PESSOA	FABRICAL	EIMCAL	COBRASCAL	Consolidado	Percentual
Ativo Circulante	216.346	2.760	4.073	20	3.888	767	12.301	13	18.914	24.884	151	284.117	13%
Ativo Não Circulante	1.175.404	14.155	10.554	283.281	14.193	11.182	38.929	2.646	234.449	95.172	1.300	1.881.266	87%
<b>TOTAL</b>	<b>1.391.750</b>	<b>16.915</b>	<b>14.627</b>	<b>283.301</b>	<b>18.082</b>	<b>11.949</b>	<b>51.230</b>	<b>2.659</b>	<b>253.363</b>	<b>120.056</b>	<b>1.451</b>	<b>2.165.383</b>	<b>100%</b>

A seguir a composição do Ativo Não Circulante consolidado para todas as empresas do Grupo ICAL em 31/03/2023:

Ativo Não Circulante (Consolidado) R\$ mil	ICAL	USIBRITA	PYLA	UNIÃO	PEDRA BONITA	OMACIL	MONTREAL	JOÃO PESSOA	FABRICAL	EIMCAL	COBRASCAL	Consolidado	Percentual
Adiantamentos futuros para aumento do capital	13.637	-	-	-	-	-	-	-	-	-	-	13.637	1%
Estoques	3.011	33	-	-	-	-	-	-	-	-	-	3.044	0%
Depósitos judiciais	7.403	278	616	510	70	61	380	-	60	1.059	56	10.492	1%
Impostos e contribuições a recuperar	3.763	-	-	-	49	-	-	-	-	454	127	4.393	0%
Saldos a receber com partes relacionadas	15.718	-	-	1.047	9.106	1.591	-	783	24.355	27.774	-	80.373	4%
Outros Ativos	3.387	608	-	-	0	-	-	-	0	8	-	4.003	0%
Propriedades para investimentos	298.525	-	-	-	-	-	-	-	-	-	-	298.525	16%
Investimentos	350.078	-	-	281.725	-	-	-	-	-	0	-	631.803	34%
Imobilizado	453.999	10.908	9.905	-	4.936	9.500	38.314	1.862	159.829	44.650	955	734.857	39%
Intangível	25.882	2.329	33	-	32	31	235	1	50.205	21.228	162	100.139	5%
<b>TOTAL</b>	<b>1.175.404</b>	<b>14.155</b>	<b>10.554</b>	<b>283.281</b>	<b>14.193</b>	<b>11.182</b>	<b>38.929</b>	<b>2.646</b>	<b>234.449</b>	<b>95.172</b>	<b>1.300</b>	<b>1.881.266</b>	<b>100%</b>

Maiores comentários sobre o Ativo das Recuperandas foram efetuados no Relatório Mensal de Atividades de Dezembro/2021.



## ENDIVIDAMENTO

O Endividamento total das Recuperandas consolidado é composto principalmente em 70% pelo saldo de Recuperação RJ, seguido em 11% por Outras Contas a Pagar, e em 19% por outras obrigações.

Endividamento (Consolidado) R\$ mil	ICAL	USIBRITA	PYLA	UNIÃO	PEDRA BONITA	OMACIL	MONTREAL	JOÃO PESSOA	FABRICAL	EIMCAL	COBRASCAL	Consolidado
Empréstimos e Financiamentos	-	-	-	-	-	-	-	-	-	-	-	-
Fornecedores	44.200	605	352	11	-	365	1.607	0	3.027	5.699	24	55.891
Obrigações Tributárias	70.460	864	4.575	0	-	3.528	4.657	4	1.628	16.223	175	102.114
Obrigações com partes relacionadas	-	6.205	2.395	15.718	-	-	4.639	132	-	-	390	29.479
Obrigações Sociais e Trabalhistas	8.192	582	455	-	-	46	613	-	878	962	276	12.004
Outras Contas a Pagar	151.818	71	490	-	418	44	311	-	172	630	-	153.954
Provisão para Contingências	5.886	101	-	156	3.771	245	340	727	52	62	772	12.112
RJ Recuperação Judicial	816.664	688	383	36	186	1.359	1.529	177	163.947	6.363	1.498	992.830
Dividendos e Juros s/ capital próprio a pagar	11.372	-	-	38.593	-	-	-	-	-	-	-	49.965
<b>TOTAL</b>	<b>1.108.593</b>	<b>9.117</b>	<b>8.650</b>	<b>54.514</b>	<b>4.374</b>	<b>5.587</b>	<b>13.696</b>	<b>1.040</b>	<b>169.705</b>	<b>29.939</b>	<b>3.134</b>	<b>1.408.350</b>



Maiores comentários sobre o Endividamento das Recuperandas foram efetuados no Relatório Mensal de Atividades de Dezembro/2021.



## INFORMAÇÕES E ÍNDICES FINANCEIROS - ICAL INDÚSTRIA DE CALCINAÇÃO LTDA.

Apresentação do Balanço Patrimonial da ICAL INDÚSTRIA DE CALCINAÇÃO LTDA em 31 de março de 2023 comparativo a mês anterior (*não auditado*):

ATIVO						PASSIVO					
	31/03/2023	V%	H%	28/02/2023	V%		31/03/2023	V%	H%	28/02/2023	V%
<b>CIRCULANTE</b>	<b>216.346</b>	<b>16%</b>	<b>19%</b>	<b>181.283</b>	<b>13%</b>	<b>CIRCULANTE</b>	<b>172.294</b>	<b>12%</b>	<b>10%</b>	<b>156.705</b>	<b>12%</b>
Caixa e equivalentes de caixa	14.602	1%	194%	4.959	0%	Fornecedores	44.200	3%	68%	26.300	2%
Clientes	79.014	6%	36%	57.981	4%	Impostos e Contribuições a Recolher	5.213	0%	2%	5.126	0%
Estoques	68.371	5%	6%	64.260	5%	Parcelamentos fiscais	19.256	1%	-10%	21.483	2%
Impostos e contribuições a recuperar	53.011	4%	1%	52.482	4%	Remunerações e encargos sociais	8.192	1%	-8%	8.883	1%
Outros ativos	1.347	0%	-16%	1.602	0%	RJ Recuperação Judicial	1.117	0%	-1%	1.132	0%
						Outros Passivos Circulantes - Credores	11.372	1%	0%	11.394	1%
						Outras contas a pagar	82.944	6%	1%	82.387	6%
<b>NÃO CIRCULANTE</b>	<b>1.175.404</b>	<b>84%</b>	<b>1%</b>	<b>1.165.491</b>	<b>87%</b>	<b>NÃO CIRCULANTE</b>	<b>936.299</b>	<b>67%</b>	<b>2%</b>	<b>920.092</b>	<b>68%</b>
Adiantamentos futuros para aumento do capital	13.637	1%	13%	12.090	1%	Parcelamentos fiscais	12.124	1%	-2%	12.320	1%
Depósitos Judiciais	7.403	1%	0%	7.403	1%	Provisão para contingências	5.886	0%	0%	5.886	0%
Impostos e contribuições a recuperar	3.763	0%	0%	3.763	0%	Partes Relacionadas	68.874	5%	11%	61.867	5%
Estoques	3.011	0%	0%	3.011	0%	RJ Recuperação Judicial	815.547	59%	1%	806.150	60%
Saldos a receber com partes relacionadas	15.718	1%	0%	15.678	1%	IRPJ/CSLL Diferidos Líquidos	33.868	2%	0%	33.868	3%
Outros Ativos	3.387	0%	0%	3.387	0%						
Propriedades para investimentos	298.525	21%	0%	298.525	22%	<b>PATRIMÔNIO LÍQUIDO</b>	<b>283.156</b>	<b>20%</b>	<b>5%</b>	<b>269.977</b>	<b>20%</b>
Investimentos	350.078	25%	2%	342.673	25%	Capital social	520.630	37%	0%	520.630	39%
Imobilizado	453.999	33%	0%	453.129	34%	Reserva de avaliação patrimonial	65.347	5%	0%	65.347	5%
Intangível	25.882	2%	0%	25.832	2%	Reserva de Capital	13.313	1%	0%	13.313	1%
						Resultados Abrangentes	(14.440)	-1%	0%	(14.440)	-1%
						Prejuízos acumulados	(318.221)	-23%	0%	(318.221)	-24%
						Resultado do exercício	16.528	1%	393%	3.349	0%
<b>TOTAL DO ATIVO</b>	<b>1.391.750</b>	<b>100%</b>	<b>3%</b>	<b>1.346.774</b>	<b>100%</b>	<b>TOTAL DO PASSIVO</b>	<b>1.391.750</b>	<b>100%</b>	<b>3%</b>	<b>1.346.774</b>	<b>100%</b>

### Análise do Ativo

Em 31 de março de 2023, o Ativo da Recuperanda possui como principal componente o Ativo Não Circulante que representa 84% do Ativo total.

20



O Ativo Circulante é composto principalmente pelas contas de Estoques e Clientes que representam 68% do total deste grupo.

Já o Ativo Não Circulante possui 25% dos saldos representados pelas Propriedades para Investimentos; 30% por Investimentos; 39% pelo Imobilizado e 2% pelo Intangível. As demais contas representam 4% do total deste grupo do Ativo.

**Maiores comentários sobre a composição do Ativo foram efetuados no tópico “Ativos do Grupo ICAL” do Relatório Mensal de Atividades de dezembro/2021.**

As principais variações ocorridas nos saldos do Ativo no período em análise foram observadas nas seguintes contas:

- Caixa e Equivalentes de Caixa: Em março/2023, houve aumento em 194%, R\$ 9.643 mil maior no comparativo, devido a menores desembolsos para liquidação de combustíveis adquiridos a prazo no período e também pela entrada de recebimentos de atualizações financeiras no processo junto a Eletrobras.
- Clientes: Em março/2023 houve aumento em 36%, R\$ 21.033 mil a mais que o mês anterior, devido à menor necessidade de Capital de Giro em março/23 o que permitiu evitar as antecipações de recebíveis da carteira e assim acumular as faturas para recebimento no fluxo normal.
- Estoques: em março/2023 registrou-se um aumento em 6%, R\$ 4.111 mil maior no comparativo, devido ao acúmulo de cal dolomítica na unidade de Pains e também itens de almoxarifado e combustíveis sólidos para fornos adquiridos estrategicamente para o período.
- Adiantamento para futuro aumento de capital: Em março/2023, houve aumento em 13%, pois a Controladora Ical continua a enviar recursos para suprir necessidades de suas controladas.
- Investimentos: registrou-se na conta Investimentos, aumento de 2% no mês de março/2023 em relação ao mês anterior, R\$ 7.405 a maior, resultado da equivalência reconhecida no período devido principalmente ao desempenho de controladas como Eimcal, Fabrical e Montreal.

Ressalta-se que a Recuperanda apresentou os comentários sobre as principais variações ocorridas nas demonstrações financeiras, através do relatório “Análise de Balancete Contábil – Março/2023”, encaminhado através de e-mail datado em 16/05/2023.



## Análise do Passivo

Em 31 de março de 2023, o Passivo da Recuperanda é composto em 12% pelas obrigações a curto prazo (Passivo Circulante); em 67% pelas obrigações a longo prazo (Passivo Não Circulante); e em 20% pelo Patrimônio Líquido.

Os saldos em Recuperação Judicial representam 74% do total das exigibilidades.

O Patrimônio Líquido é composto por: Capital Social em R\$ 520.630 mil; Reserva de Avaliação Patrimonial R\$ 65.347 mil; Resultados Abrangentes negativo em R\$ 14.440mil; prejuízo acumulados em R\$ 318.221 mil e lucro do exercício até a data-base R\$ 16.528 mil.

**Maiores comentários sobre a composição do Passivo foram efetuados no tópico “Endividamento” do Relatório Mensal de Atividades de dezembro/2021.**

As principais variações ocorridas nos saldos do Passivo no período em análise foram observadas nas seguintes contas:

- Fornecedores: Em março/2023 o saldo aumentou em 68%, sendo R\$ 17.900 mil a maior em relação ao mês anterior, devido ao alongamento de prazo de pagamento para nosso principal fornecedor de combustíveis para fornos que assim contribuiu para reduzir a necessidade de capital de giro no período e permitiu a acumulação verificada no caixa.
- Parcelamentos Fiscais: Com liquidações regulares do mês, o saldo de “Parcelamentos Fiscais” em março/23 teve redução em 10% devido a amortização dos parcelamentos de curto prazo.
- Partes Relacionadas: Em março/23 os recebimentos de repasses financeiros das controladas Omacil e os habituais repasses da Eimcal e Fabrical continuaram e assim elevaram o saldo acumulado em 11%, R\$ 7.007 mil maior que o mês anterior, que será compensado conforme distribuição de dividendos futura destas controladas.
- RJ Recuperação Judicial: As obrigações com a Recuperação Judicial tiveram atualização no mês de março/2023, incluindo a classe de credores bancários que está sujeita ao CDI, limitado a 6% aa. Estas atualizações tiveram incremento da TR que ocorre trimestralmente, além do mês de março ter mais dias que o mês anterior.

Ressalta-se que a Recuperanda apresentou os comentários sobre as principais variações ocorridas nas demonstrações financeiras, através do relatório “Análise de Balancete Contábil – Março/2023”, encaminhado através de e-mail datado em 16/05/2023.





## Considerações

A Recuperanda apresentou as considerações sobre movimentações que refletem no Balanço Patrimonial no período em análise, através do relatório “Análise de Balancete Contábil – Março/2023”, encaminhado através de e-mail datado em 16/05/2023:

Patrimônio Líquido: Exceto pelos efeitos decorrentes do resultado acumulado no exercício, não ocorreram no período em análise mutações do patrimônio líquido na Empresa.

Imobilizados e Intangíveis: Exceto pela depreciação normal do mês, a composição dos ativos imobilizados e intangíveis na empresa permanece semelhante ao apresentado no período comparativo.

Funcionários: Conforme dados informados no Cadastro Geral de Empregados e Desempregados- CAGED o quadro funcional da empresa pode ser assim resumido.

EMPRESA	FEVEREIRO	MARÇO
ICAL	584	581

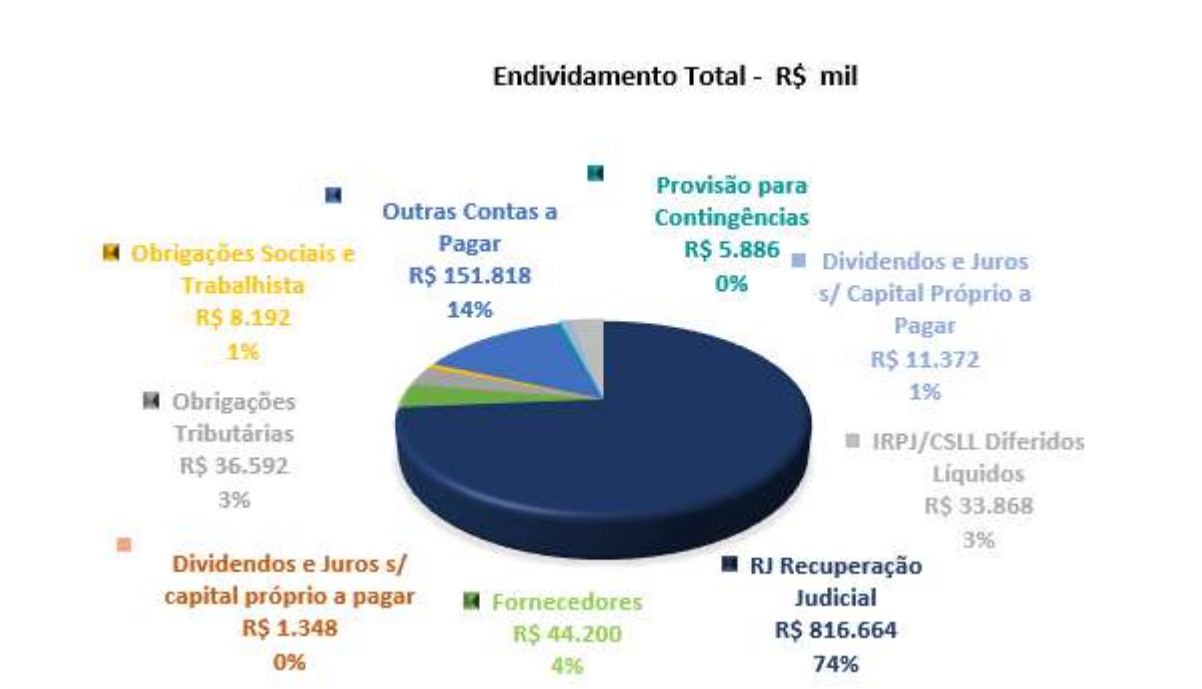
- *Aging list*: Segue a composição da carteira de clientes por idade dos recebíveis:

	Ical	
	mar-23	fev-23
A vencer (circulante)	76.388	56.417
Vencidos até 30 dias	1.818	1.890
Vencidos de 31 a 90 dias	476	305
Vencidos de 91 a 180 dias	675	546
Vencidos de 181 a 360 dias	567	616
Vencidos acima de 360 dias	69	30
	79.993	59.804
Ajuste ao valor recuperável	(979)	(1.823)
Total	79.014	57.981



## ENDIVIDAMENTO TOTAL

Em 31 de março de 2023, o endividamento da Recuperanda é composto em 74% por Recuperação Judicial; seguido de 14% de Outras Contas a Pagar; as demais contas a pagar representam 12% do endividamento total.



## Análise do Resultado do Exercício

Apresentação da Demonstração do Resultado do Exercício da ICAL INDÚSTRIA DE CALCINAÇÃO LTDA em 31 de março de 2023 comparativo ao mês anterior (*não auditado*):

	Demonstração do Resultado									
	Resultado Mensal					Resultado Anual Acumulado				
	31/03/2023	V%	H%	28/02/2023	V%	31/03/2023	V%	H%	31/12/2022	V%
<b>RECEITA OPERACIONAL LÍQUIDA</b>	<b>55.600</b>	<b>100%</b>	<b>18%</b>	<b>46.981</b>	<b>100%</b>	<b>152.932</b>	<b>100%</b>	<b>-72%</b>	<b>550.706</b>	<b>100%</b>
Custos dos Produtos Vendidos	(38.756)	-70%	5%	(36.887)	-79%	(116.676)	-76%	-71%	(399.617)	-73%
<b>RESULTADO BRUTO</b>	<b>16.844</b>	<b>30%</b>	<b>67%</b>	<b>10.094</b>	<b>21%</b>	<b>36.256</b>	<b>24%</b>	<b>-76%</b>	<b>151.089</b>	<b>27%</b>
<b>DESPESAS OPERACIONAIS</b>										
Administrativas e gerais, pessoal, tributárias	(6.647)	-12%	24%	(5.351)	-11%	(17.258)	-11%	-80%	(86.812)	-16%
Resultado com Equivalência Patrimonial	7.405	13%	23%	6.017	13%	20.592	13%	-65%	58.797	0%
Ajuste a Valor Justo PPI	-	0%	100%	-	0%	-	0%	-100%	13.356	0%
Outras (despesas) receitas operacionais líquidas	(2.278)	-4%	5%	(2.160)	-5%	(4.594)	-3%	-93%	(69.348)	-13%
<b>Total Despesas Operacionais</b>	<b>(1.520)</b>	<b>-3%</b>	<b>2%</b>	<b>(1.494)</b>	<b>-3%</b>	<b>(1.259)</b>	<b>-1%</b>	<b>-99%</b>	<b>(84.007)</b>	<b>-15%</b>
<b>Custos e despesas operacionais sobre receita líquida</b>	<b>72%</b>			<b>82%</b>		<b>77%</b>			<b>88%</b>	
<b>RESULTADO OPERACIONAL ANTES DO RESULTADO FINANCEIRO</b>	<b>15.324</b>	<b>28%</b>	<b>78%</b>	<b>8.601</b>	<b>18%</b>	<b>34.997</b>	<b>23%</b>	<b>-48%</b>	<b>67.082</b>	<b>12%</b>
Receita financeira	7.691	14%	48259%	16	0%	7.724	5%	844%	818	0%
Despesa Financeira	(9.836)	-18%	28%	(7.683)	-16%	(26.192)	-17%	-53%	(55.984)	-10%
<b>LUCRO (PREJUÍZO) ANTES DA CSLL E IRPJ</b>	<b>13.179</b>	<b>24%</b>	<b>1312%</b>	<b>934</b>	<b>2%</b>	<b>16.528</b>	<b>11%</b>	<b>39%</b>	<b>11.916</b>	<b>2%</b>
Provisão para Contribuição Social e IRPJ	-	0%	0%	-	0%	-	0%	-100%	(5.515)	-1%
<b>LUCRO (PREJUÍZO) LÍQUIDO DO PERÍODO</b>	<b>13.179</b>	<b>24%</b>	<b>1312%</b>	<b>934</b>	<b>2%</b>	<b>16.528</b>	<b>11%</b>	<b>158%</b>	<b>6.401</b>	<b>1%</b>

O Resultado de 31 de março de 2023 apurou lucro líquido de R\$ 13.179 mil, contra lucro líquido no mês anterior no valor de R\$ 934 mil. Já no acumulado em 2023 houve lucro líquido de R\$ 16.528 mil.

O Resultado Bruto registrou 30% das receitas líquidas de vendas em 31 de março de 2023 contra 21% do mês anterior.



Os custos e despesas operacionais representam 72% da receita líquida em 31 de março de 2023 contra 82% do mês anterior.

As principais variações nas contas de resultado foram observadas nas seguintes contas:

- Receitas de vendas x Custos produtos vendidos: Em março/2023 houve aumento do faturamento em 18% e conseguiu diluir custos fixos pela recuperação do volume de vendas, com mais dias de negócios e alguns reajustes de preços. Com a gestão de custos de combustíveis e outros itens foi possível ganhar no desempenho da margem bruta que evoluiu positivamente no comparativo, passando a 30% contra 21% no mês anterior.
- Despesas com Vendas: As “Despesas com Vendas” foram maiores no comparativo devido a mais comissões, fretes e outras despesas comerciais que evoluem proporcionalmente as vendas do período.
- Despesas Tributárias: “Despesas Tributárias” de março/23 foram maiores no comparativo devido a R\$358 mil de despesas com PIS e COFINS relacionadas as receitas financeiras reconhecidas no período para recebimentos vinculados a Eletrobras.
- Equivalência Patrimonial: Em março/2023 houve aumento de 23%, devido ao melhor desempenho de controladas como Fabrical, Eimcal e Montreal que além de reversões de provisões relevantes tiveram bons resultados operacionais no período.
- Receita Financeira: As receitas financeiras aumentaram significativamente devido ao recebimento de R\$7.680 mil em atualizações de processo contra a Eletrobrás por ações de propriedade da empresa desde exercícios anteriores em discussão judicial. Esta atualização refere-se a parcela já sentenciada favoravelmente à Ical e admitida pela contraparte. O processo permanece transitando com boas expectativas para o grupo.
- Despesas Financeiras: As “Despesas Financeiras” do período foram maiores no comparativo em 28% devido a atualização de TR para as dívidas da Recuperação Judicial, o que apuramos trimestralmente e também pelo maior número de dias de atualização em relação ao mês anterior.

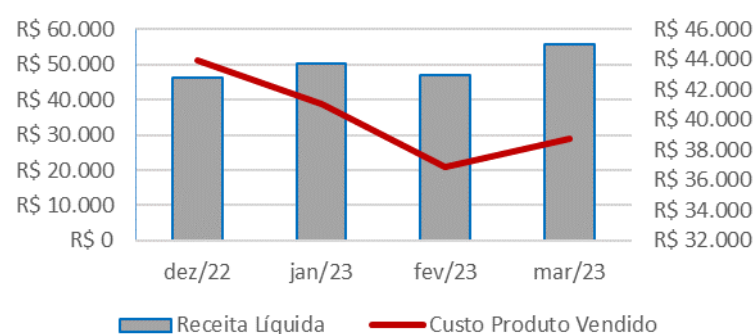
Ressalta-se que a Recuperanda apresentou os comentários sobre as principais variações ocorridas nas demonstrações financeiras, através do relatório “Análise de Balancete Contábil – Março/2023”, encaminhado através de e-mail datado em 16/05/2023.



## EVOLUÇÃO DAS CONTAS DE RESULTADO

Observa-se evolução no faturamento líquido em linha com a evolução do custo do produto vendido:

**Faturamento Líquido x CPV - R\$ mil**



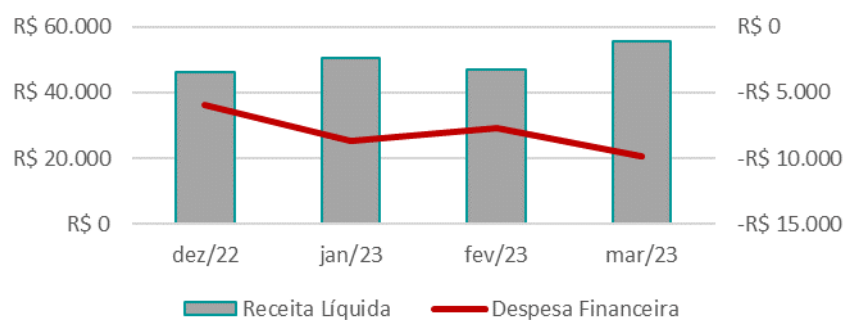
A evolução da margem bruta demonstra que a Recuperanda vem praticando preços de vendas superiores aos custos, sem margem negativa:

**Margem Bruta**



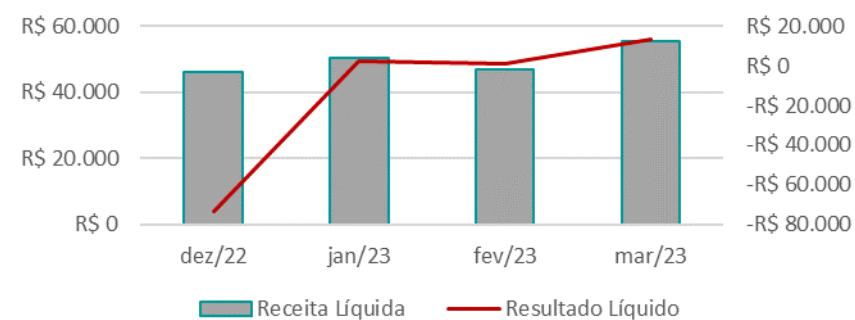
Observa-se que as despesas financeiras oscilam em linha com o faturamento:

**Faturamento Líquido X Despesas Financeiras - R\$ mil**



As variações no resultado líquido acompanharam a receita líquida mensal, distorcendo quando a registros operacionais pontuais no resultado:

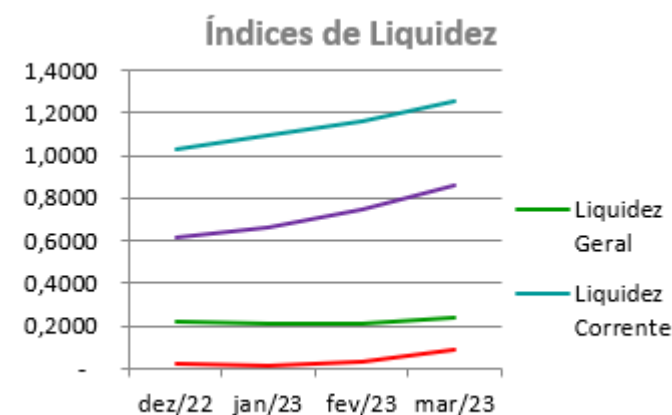
**Faturamento Líquido X Resultado Líquido R\$ mil**



## ANÁLISE FINANCEIRA

### Índices de Liquidez

ÍNDICES PARA ANÁLISE FINANCEIRA	dez/22	jan/23	fev/23	mar/23
Liquidez Geral	0,2221	0,2132	0,2105	0,2375
Liquidez Corrente	1,0312	1,0914	1,1568	1,2557
Liquidez Seca	0,6118	0,6636	0,7468	0,8589
Liquidez imediata	0,0219	0,0088	0,0316	0,0848



**Liquidez geral** – Indica a capacidade de pagamento de obrigações de curto e longo prazo, com recursos ativos também de curto e longo prazo, não sendo considerados os ativos fixos. O índice inferior a R\$ 1,00, demonstra que a empresa não se encontra em condições favoráveis, uma vez que, não possui recursos suficientes para liquidar suas obrigações.

**Liquidez corrente** – Indica a disponibilidade de recursos de curto prazo para pagamentos de dívidas também de curto prazo. O índice superior a R\$ 1,00, demonstra que a Recuperanda apresenta alguma folga financeira para cumprir com suas obrigações utilizando seus recursos de curto prazo para liquidar suas obrigações também de curto prazo.

**Liquidez seca** - Índice que é, ainda, mais conservador por excluir, do ativo circulante, os estoques. Tomam-se como base os itens monetários e que possuem prazo certo de recebimento para medir a situação financeira da empresa. O índice inferior a R\$ 1,00, demonstra que a Recuperanda necessita melhorar sua capacidade de geração de caixa para honrar com suas obrigações de curto prazo, sem necessitar captar recursos de terceiros.

**Liquidez Imediata** - Índice considera apenas caixa, saldos bancários e aplicações financeiras de liquidez imediata para quitar as obrigações de curto prazo. A Recuperanda apresenta este índice baixo, não havendo disponibilidade suficiente para quitar a cada R\$ 1,00 de dívida. Para efeito de análise, trata-se de um índice sem muito realce, uma vez que as obrigações vencem em datas variadas, embora de curto prazo (1 a 360 dias).

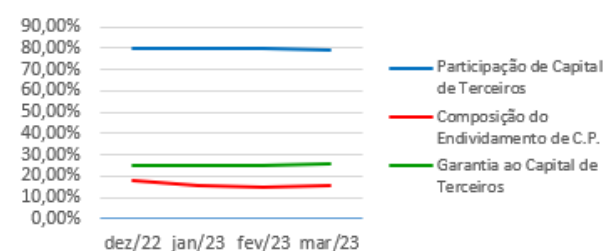


## ANÁLISE FINANCEIRA

### Indicadores de Estrutura de Capital

ÍNDICES DE ENDIVIDAMENTO	dez/22	jan/23	fev/23	mar/23
Participação de Capital de Terceiros	80,26%	79,99%	79,95%	79,65%
Composição do Endividamento de C.P.	17,87%	15,80%	14,55%	15,54%
Garantia ao Capital de Terceiros	24,60%	25,02%	25,07%	25,54%

### Indicadores de Estrutura de Capital



**Participação de Capital de Terceiros** - Indica qual a “dependência” dos negócios em relação a recursos de terceiros (bancos, fornecedores, recursos trabalhistas, tributários etc.). Uma participação próxima a 100% denota extrema dependência de capital de terceiros para a geração de lucros. O ideal é que esta participação seja igual ou inferior a 60%.

**Composição do Endividamento de CP** – Indica a representatividade das obrigações de curto prazo em relação às obrigações totais da Recuperanda.

**Garantia ao capital de terceiros** – Indica a proporção entre o Capital Próprio e o Capital de Terceiros, ou seja, demonstra a política de obtenção e aplicação de recursos adotada pela empresa. O resultado indica o comportamento do patrimônio líquido (recursos próprios) em relação ao capital de terceiros.

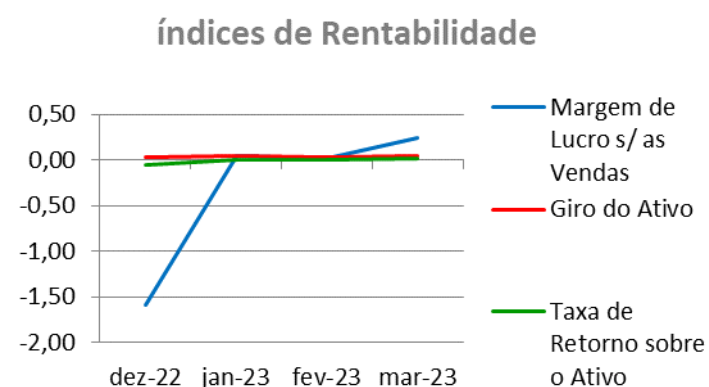


## ANÁLISE ECONÔMICA

Os índices econômicos mostram qual a rentabilidade dos capitais investidos, ou seja, quanto rendeu os investimentos, identificando o grau de êxito econômico da empresa.

### Índices de Rentabilidade

Índices de Rentabilidade	dez-22	jan-23	fev-23	mar-23
Margem de Lucro s/ as Vendas	-1,59	0,05	0,02	0,24
Giro do Ativo	0,03	0,04	0,03	0,04
Taxa de Retorno sobre o Ativo	-0,05	0,00	0,00	0,01



**Margem de lucro sobre vendas (Rentabilidade líquida das vendas)** - Indica quanto à empresa obtém de lucro, para cada 100 unidades monetárias vendidas. O resultado superior ou igual a 1 indica que a Recuperanda vem operando seu faturamento com margem de lucro positiva. O resultado inferior a 1 indica uma condição desfavorável, uma vez que, a margem de vendas praticada não é suficiente para cobrir suas atividades operacionais.

**Giro do ativo** - Indica o volume de vendas praticado pela empresa em relação ao capital total investido, ou seja, mensura a eficiência na utilização do ativo para a geração de receitas. Mostra quantas vezes o ativo girou no período. Geralmente, o valor do giro do ativo pode variar entre zero e infinito. Entretanto, valores entre 0,5 a 5 são mais comuns, resultados inferiores a esse intervalo, mostra o baixo giro do ativo.

**Taxa de Retorno sobre o Ativo** - Representa o retorno que o ativo total investido oferece. É a relação entre a quantidade de dinheiro ganho (ou perdido) como resultado de um investimento e a quantidade de dinheiro investido. O resultado superior ou igual a 1 indica que a Recuperanda vem conseguindo obter retorno superior ou igual ao total investido.





## ANÁLISE DINÂMICA

Em consonância com as Demonstrações Contábeis apresentadas pela Recuperanda em 31 de março de 2023, demonstram-se abaixo, os números apurados dos valores de Necessidade de Capital de Giro –NCG, Capital de giro – CDG e Tesouraria – T, através da utilização das seguintes equações:

$NCG - \text{Necessidade de capital de giro} = \text{Ativo Operacional} - \text{Passivo Operacional}$

$CDG - \text{Capital de Giro} = \text{Passivo Não Circulante} - \text{Ativo Não Circulante}$

$T - \text{Tesouraria} = \text{Ativo Financeiro} - \text{Passivo Financeiro}$

Demonstram-se abaixo, os números apurados dos valores de:

**Necessidade de Capital de Giro (NCG)** – “É quando, no ciclo financeiro, as saídas de caixa ocorrem antes das entradas de caixa, o ativo operacional é maior que o passivo operacional e a empresa cria uma necessidade de aplicação permanente de fundos. Quando está negativa, a NCG demonstra que o passivo operacional se tornou maior que o ativo operacional, constituindo-se em fontes de fundos para a empresa.”

**Capital de Giro (CDG)** - “É utilizado para financiar a NCG, financiar aplicações permanentes, como terrenos, edifícios, máquinas, imobilizações financeiras e certos itens do realizável a longo prazo. O CDG negativo demonstra que o ativo permanente é maior que o passivo permanente, significando que a empresa financia parte de seu ativo permanente com fundos de curto prazo.”

**Tesouraria (T)** - demonstra se a Recuperanda vem buscando o equilíbrio financeiro para oferecer auxílio ao Capital de Giro (CDG). A Tesouraria (T) negativa informa que a Recuperanda se encontra em “efeito tesoura”, isso ocorre quando o recurso Disponível do Ativo, não é suficiente para cobrir a NCG, sendo necessário buscar recursos de terceiros para liquidar suas operações de curto prazo, uma vez que, o CDG (capital próprio) tem pouco contribuído para sanar seu endividamento total.



Graficamente, a situação financeira é a seguinte:

RS mil	<u>28/02/2023</u>	<u>31/03/2023</u>	<u>28/02/2023</u>	<u>31/03/2023</u>
<b>CDG</b>				
Ativo não circulante	1.165.491	1.175.404		
Passivo não circulante	1.190.069	1.219.455		
	<b>24.578</b>	<b>44.052</b>	(+)	(+)
<b>NCG</b>				
Ativo operacional	176.324	201.743		
Passivo operacional	156.705	172.294		
	<b>19.619</b>	<b>29.449</b>	(+)	(+)
<b>T</b>				
Ativo financeiro	4.959	14.602		
Passivo financeiro	-	-		
	<b>4.959</b>	<b>14.602</b>	(+)	(+)

Utilizando o Modelo de Fleuriet, foram consideradas as seguintes possibilidades de classificações dos tipos de estrutura e situação financeira, sendo esses tipos adotados pela perícia para análise da Recuperanda:

TIPOS DE ESTRUTURAS E SITUAÇÃO FINANCEIRA				
TIPO	CDG	NCG	T	SITUAÇÃO
I	(+)	(-)	(+)	EXCELENTE
II	(+)	(+)	(+)	SÓLIDA
III	(+)	(+)	(-)	INSATISFATÓRIA
IV	(-)	(-)	(+)	ALTO RISCO
V	(-)	(-)	(-)	MUITO RUIM
VI	(-)	(+)	(-)	PÉSSIMA

No período em análise atual, verificou-se que a situação financeira da Recuperanda está classificada como Tipo II – Sólida, justificada pelo Capital de Giro (CDG) positivo o que significa que os recursos próprios da Recuperanda têm grande potencial de cobrir seu endividamento total, aliado ao saldo da Tesouraria (T) positiva, ocasionado pela ausência de passivo financeiro (empréstimos e financiamentos no curto prazo). A Necessidade de Capital de Giro (NCG) é garantida pelos recursos próprios aplicados principalmente no Ativo Circulante através das contas de Estoques e Clientes.



## Conclusão

---

Das análises dos registros contábeis da ICAL INDÚSTRIA DE CALCINAÇÃO LTDA foi verificado lucro líquido mensal em 31 de março de 2023 de R\$ 13.179 mil e lucro líquido acumulado até a referida data de R\$ 16.528 mil.

O principal representante das obrigações da Recuperanda são os Créditos em Recuperação Judicial no montante de R\$ 816.664 mil que equivalem a 74% da totalidade das exigibilidades da empresa. O Patrimônio Líquido registra saldo de R\$ 283.156 mil.

O gerenciamento do capital de giro está favorável proporcionando um saldo de tesouraria positiva, o que demonstra que a empresa tem utilizado recursos de longo prazo para o financiamento de seu ciclo operacional.



## INFORMAÇÕES E ÍNDICES FINANCEIROS - USIBRITA LTDA.

Apresentação do Balanço Patrimonial da USIBRITA LTDA em 31 de março de 2023 comparativo ao mês anterior (*não auditado*):

ATIVO						PASSIVO					
	31/03/2023	V%	H%	28/02/2023	V%		31/03/2023	V%	H%	28/02/2023	V%
<b>CIRCULANTE</b>	<b>2.760</b>	<b>16%</b>	<b>19%</b>	<b>2.315</b>	<b>14%</b>	<b>CIRCULANTE</b>	<b>2.115</b>	<b>13%</b>	<b>-5%</b>	<b>2.234</b>	<b>13%</b>
Caixa e equivalentes de caixa	69	0%	-4%	72	0%	Fornecedores	605	4%	-17%	726	4%
Clientes	1.088	6%	15%	950	6%	Impostos e contribuições a recolher	380	2%	6%	357	2%
Estoques	1.571	9%	23%	1.277	8%	Parcelamentos fiscais	256	2%	-9%	280	2%
Outros ativos	33	0%	100%	16	0%	Remunerações e encargos sociais	582	3%	4%	561	3%
						RJ Recuperação Judicial	221	1%	-18%	271	2%
						Outras contas a pagar	71	0%	82%	39	0%
<b>NÃO CIRCULANTE</b>	<b>14.155</b>	<b>84%</b>	<b>-1%</b>	<b>14.248</b>	<b>86%</b>	<b>NÃO CIRCULANTE</b>	<b>7.002</b>	<b>41%</b>	<b>9%</b>	<b>6.445</b>	<b>39%</b>
Estoques	33	0%	0%	33	0%	IPRJ/ CSSL diferidos líquidos	110	1%	0%	110	1%
Depósitos Judiciais	278	2%	0%	278	2%	RJ Recuperação Judicial	467	3%	1%	464	3%
Outros ativos	608	4%	0%	608	4%	Parcelamentos Fiscais	119	1%	-3%	122	1%
Imobilizado	10.908	64%	-1%	10.976	66%	Partes Relacionadas	6.205	37%	8%	5.748	35%
Intangível	2.329	14%	-1%	2.353	14%	Provisão para Contingências	101	1%	100%	-	0%
						<b>PATRIMÔNIO LÍQUIDO</b>	<b>7.798</b>	<b>46%</b>	<b>-1%</b>	<b>7.884</b>	<b>48%</b>
						Capital social	15.000	89%	0%	15.000	91%
						Reserva de avaliação patrimonial	463	3%	0%	463	3%
						Reservas de lucros	9.817	58%	0%	9.817	59%
						Pejuizos Acumulados	(16.253)	-96%	0%	(16.253)	-98%
						Resultado do exercício	(1.230)	-7%	8%	(1.144)	-7%
<b>TOTAL DO ATIVO</b>	<b>16.915</b>	<b>100%</b>	<b>2%</b>	<b>16.563</b>	<b>100%</b>	<b>TOTAL DO PASSIVO</b>	<b>16.915</b>	<b>100%</b>	<b>2%</b>	<b>16.563</b>	<b>100%</b>

### Análise do Ativo

Em 31 de março de 2023, o Ativo da Recuperanda possui como principal componente o Ativo Não Circulante que representa 84% do Ativo total.



O Ativo Circulante é constituído principalmente pela conta de Clientes que representa 39% deste grupo. Já os Estoques representam 57% do total deste grupo. Esta conta também mantém saldo no longo prazo, sem maior representatividade no total do Ativo Não Circulante.

O principal componente do Ativo Não Circulante é o Imobilizado que representa 77% do total deste grupo do Ativo. Já o Intangível representa 16% do mesmo grupo.

**Maiores comentários sobre a composição do Ativo foram efetuados no tópico “Ativos do Grupo ICAL” do Relatório Mensal de Atividades de dezembro/2021.**

A principal variação ocorrida nos saldos do Ativo no período em análise foi observada na seguinte conta:

- Estoques: Em março/2023 houve aumento de 23% do estoque, R\$ 294 mil a maior no comparativo, devido a retomada da produção e menos chuvas no período o que permite acumular estoques estratégicos dos materiais de maior giro. Também ocorreram adiantamentos adicionais para fornecedores de itens de manutenção para britagem.

Ressalta-se que a Recuperanda apresentou os comentários sobre as principais variações ocorridas nas demonstrações financeiras, através do relatório “Análise de Balancete Contábil – Março/2023”, encaminhado através de e-mail datado em 16/05/2023.

## Análise do Passivo

Em 31 de março de 2023, o Passivo da Recuperanda é composto em 13% pelas obrigações a curto prazo (Passivo Circulante); em 41% pelas obrigações a longo prazo (Passivo Não Circulante); e em 46% pelo Patrimônio Líquido.

As obrigações tributárias, representadas pelas contas de Impostos e Contribuições a Recolher e Parcelamentos Fiscais, compõem 9% do total das exigibilidades.

O Patrimônio Líquido é composto por: Capital Social em R\$ 15.000 mil; Reserva de Avaliação Patrimonial em R\$ 463 mil; Reserva de Lucros em R\$ 9.817 mil e prejuízo do exercício até a data-base em R\$ 1.230 mil.

**Maiores comentários sobre a composição do Passivo foram efetuados no tópico “Endividamento” do Relatório Mensal de Atividades de dezembro/2021.**



As principais variações ocorridas nos saldos do Passivo no período em análise foram observadas nas seguintes contas:

- Partes Relacionadas: Em março/2023 houve aumento de 8%, devido aos novos aportes recebidos da Controladora Ical.
- Provisão para Contingências: Em março/23, conforme relatórios de nossos assessores jurídicos a Administração constituiu saldo de provisão para contingências trabalhistas conforme prognósticos de perdas prováveis para novos processos.

## Considerações

A Recuperanda apresentou as considerações sobre movimentações que refletem no Balanço Patrimonial no período em análise, através do relatório “Análise de Balancete Contábil – Março/2023”, encaminhado através de e-mail datado em 16/05/2023:

Patrimônio Líquido: Exceto pelos efeitos decorrentes do resultado acumulado no exercício, não ocorreram no período em análise mutações do patrimônio líquido na Empresa.

Imobilizados e Intangíveis: Exceto pela depreciação normal do mês, a composição dos ativos imobilizados e intangíveis na empresa permanece semelhante ao apresentado no período comparativo.

Funcionários: Conforme dados informados no Cadastro Geral de Empregados e Desempregados- CAGED o quadro funcional da empresa pode ser assim resumido.

EMPRESA	FEVEREIRO	MARÇO
USIBRITA	56	56

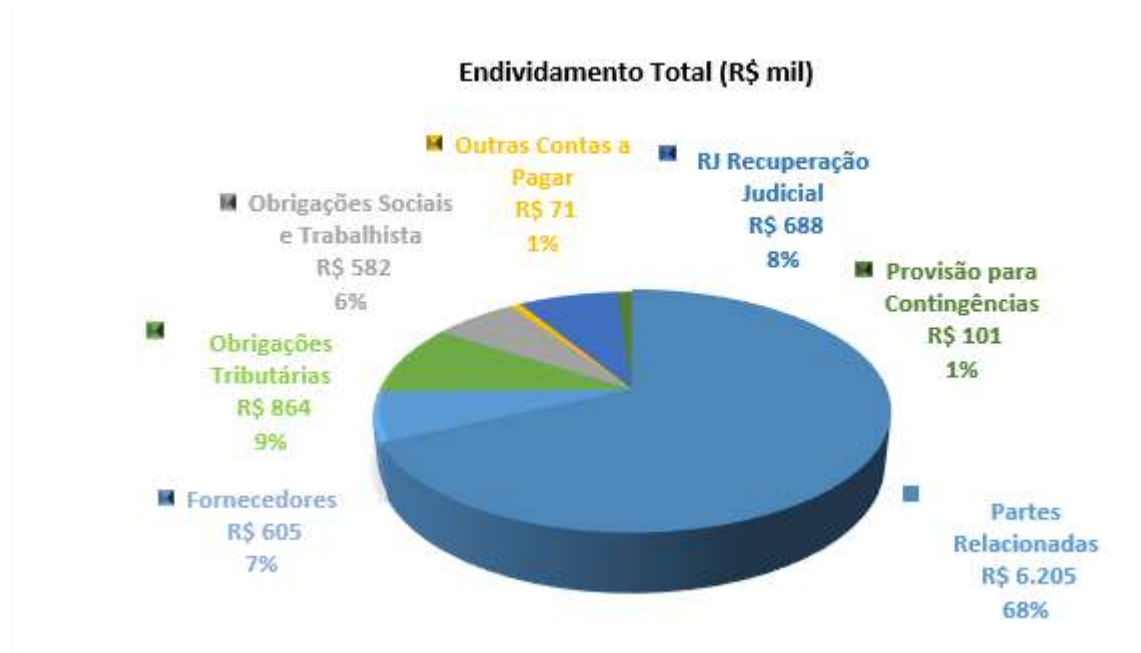
- *Aging list*: Segue a composição da carteira de clientes por idade dos recebíveis:



	Usibrita	
	mar-23	fev-23
A vencer (circulante)	1.039	1.000
Vencidos até 30 dias	57	17
Vencidos de 31 a 90 dias	-	-
Vencidos de 91 a 180 dias	-	-
Vencidos de 181 a 360 dias	-	-
Vencidos acima de 360 dias	-	-
	1.096	1.017
Ajuste ao valor recuperável	(8)	(67)
<b>Total</b>	<b>1.088</b>	<b>950</b>

## ENDIVIDAMENTO TOTAL

Em 31 de março de 2023, o endividamento da Recuperanda é composto em 68% por Partes Relacionadas, 9% por Obrigações Tributárias; e outras contas a pagar que representam 23% do endividamento total.



## Análise do Resultado do Exercício

Apresentação da Demonstração do Resultado do Exercício da USIBRITA LTDA em 31 de março de 2023 comparativo ao mês anterior (*não auditado*):

	Demonstração do Resultado									
	Resultado Mensal					Resultado Anual Acumulado				
	31/03/2023	V%	H%	28/02/2023	V%	31/03/2023	V%	H%	31/12/2022	V%
<b>RECEITA OPERACIONAL LÍQUIDA</b>	<b>1.367</b>	<b>100%</b>	<b>25%</b>	<b>1.093</b>	<b>100%</b>	<b>3.281</b>	<b>100%</b>	<b>-85%</b>	<b>22.524</b>	<b>100%</b>
Custos dos Produtos Vendidos	(549)	-40%	-68%	(1.696)	-155%	(3.713)	-113%	-80%	(18.461)	-82%
<b>RESULTADO BRUTO</b>	<b>818</b>	<b>60%</b>	<b>-236%</b>	<b>(603)</b>	<b>-55%</b>	<b>(431)</b>	<b>-13%</b>	<b>-111%</b>	<b>4.063</b>	<b>18%</b>
<b>DESPESAS OPERACIONAIS</b>										
Administrativas e gerais, pessoal, tributárias	(332)	-24%	96%	(170)	-16%	(694)	-21%	-78%	(3.121)	-14%
Outras (despesas) receitas operacionais líquidas	(565)	-41%	-315%	263	24%	(88)	-3%	-99%	(16.333)	-73%
<b>Total Despesas Operacionais</b>	<b>(897)</b>	<b>-66%</b>	<b>-1058%</b>	<b>94</b>	<b>9%</b>	<b>(782)</b>	<b>-24%</b>	<b>-96%</b>	<b>(19.454)</b>	<b>-86%</b>
<b>Custos e despesas operacionais sobre receita líquida</b>	<b>106%</b>			<b>147%</b>		<b>137%</b>			<b>168%</b>	
<b>RESULTADO OPERACIONAL ANTES DO RESULTADO FINANCEIRO</b>	<b>(79)</b>	<b>-6%</b>	<b>-84%</b>	<b>(510)</b>	<b>-47%</b>	<b>(1.213)</b>	<b>-37%</b>	<b>-92%</b>	<b>(15.391)</b>	<b>-68%</b>
Receita financeira	8	1%	500%	1	0%	18	1%	-20%	22	0%
Despesa Financeira	(15)	-1%	57%	(9)	-1%	(34)	-1%	-96%	(918)	-4%
<b>LUCRO (PREJUÍZO) ANTES DA CSLL E IRPJ</b>	<b>(86)</b>	<b>-6%</b>	<b>-83%</b>	<b>(518)</b>	<b>-47%</b>	<b>(1.230)</b>	<b>-37%</b>	<b>-92%</b>	<b>(16.287)</b>	<b>-72%</b>
Provisão para Contribuição Social e IRPJ	-	0%	0%	-	0%	-	0%	0%	-	0%
<b>LUCRO (PREJUÍZO) LÍQUIDO DO PERÍODO</b>	<b>(86)</b>	<b>-6%</b>	<b>-83%</b>	<b>(518)</b>	<b>-47%</b>	<b>(1.230)</b>	<b>-37%</b>	<b>-92%</b>	<b>(16.287)</b>	<b>-72%</b>





O Resultado de 31 de março de 2023 apurou prejuízo líquido de R\$ 86 mil, contra o prejuízo líquido no mês anterior no valor de R\$ 518 mil. Já no acumulado em 2023 houve o prejuízo líquido de R\$ 1.230 mil.

O Resultado Bruto registrou 60% das receitas líquidas de vendas em 31 de março de 2023 contra resultado bruto negativo em 55% no mês anterior.

Os custos e despesas operacionais representam 106% da receita líquida em 31 de março de 2023 contra 147% no mês anterior.

As principais variações ocorridas nas contas de resultado no período em análise foram observadas nas seguintes contas:

- Receitas de vendas x Custos produtos vendidos: Em março/2023 as receitas com vendas apresentaram recuperação de 25% após reinício das operações no período anterior com boa evolução mesmo ainda no período chuvoso de sazonalidade desfavorável. Após reconciliação contábil, houve a reclassificação de efeitos de recuperação de custos acumulados do primeiro trimestre com efeito inverso na linha de “Outras Receitas Operacionais”. Esta reclassificação adequou a margem acumulada com efeitos sobre o comparativo deixando o mês atual bastante positivo.

- Despesas Administrativas: Em março/2023 as “Despesas Administrativas” tiveram incremento da contratação de serviços de terceiros em consultorias e assessorias jurídicas no período, justificando a variação no comparativo.

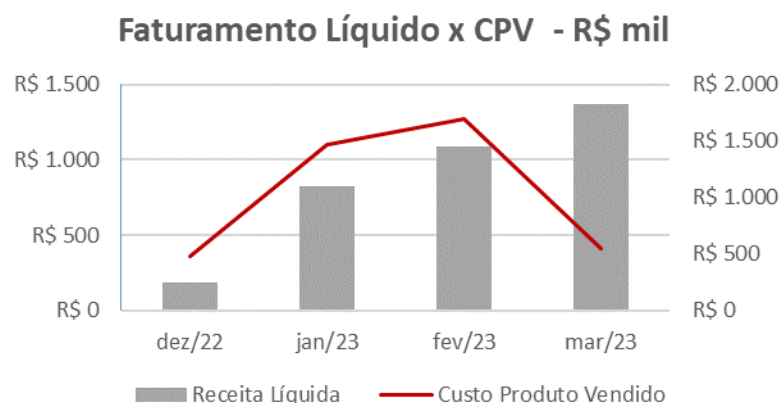
- Outras Despesas (Receitas) Operacionais Líquidas: Em março/2023, após reconciliação contábil, houve a reclassificação de efeitos de recuperação de custos acumulados do primeiro trimestre com efeito inverso na linha de “Outras Receitas Operacionais”, comentada na variação dos custos dos produtos vendidos. Esta reclassificação deixou o saldo da linha de receitas negativa para o período, mas adequado no acumulado do trimestre.

Ressalta-se que a Recuperanda apresentou os comentários sobre as principais variações ocorridas nas demonstrações financeiras, através do relatório “Análise de Balancete Contábil – Março/2023”, encaminhado através de e-mail datado em 16/05/2023.

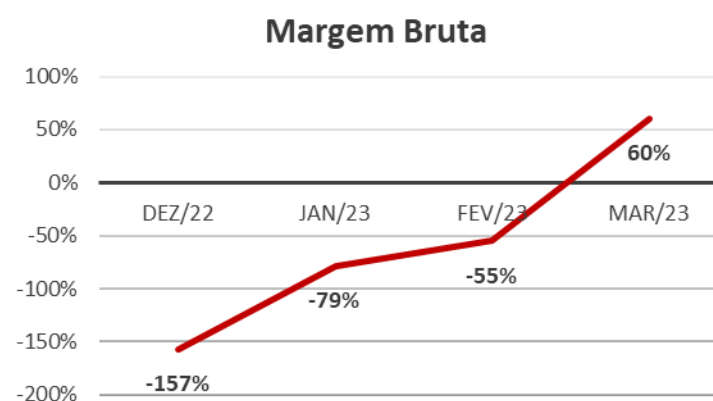


## EVOLUÇÃO DAS CONTAS DE RESULTADO

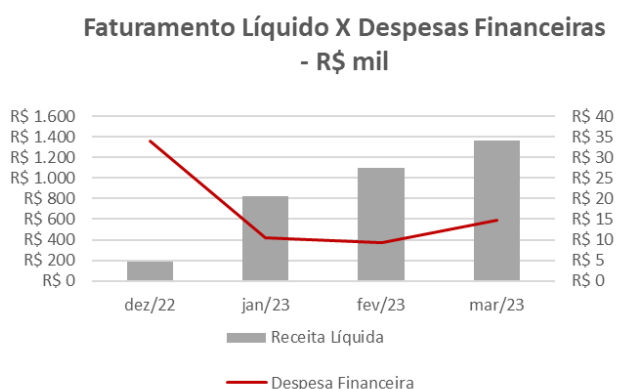
Observa-se evolução no faturamento líquido em linha com a evolução do custo do produto vendido:



A evolução da margem bruta demonstra que a Recuperanda pratica preços de vendas superiores aos custos a partir de março/2023, sem margem negativa:



Nota-se que as despesas financeiras não acompanham as oscilações do faturamento:



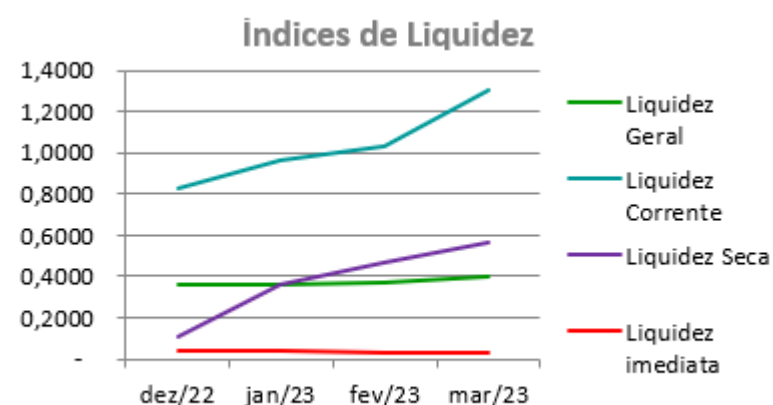
As variações no resultado líquido acompanham as oscilações da receita líquida, distorcendo quando ocorrem registros ocasionais, principalmente de despesas operacionais:



## ANÁLISE FINANCEIRA

### Índices de Liquidez

ÍNDICES PARA ANÁLISE FINANCEIRA	dez/22	jan/23	fev/23	mar/23
Liquidez Geral	0,3574	0,3560	0,3726	0,4035
Liquidez Corrente	0,8308	0,9621	1,0365	1,3049
Liquidez Seca	0,1055	0,3633	0,4648	0,5624
Liquidez imediata	0,0397	0,0424	0,0321	0,0325



**Liquidez geral** – Indica a capacidade de pagamento de obrigações de curto e longo prazo, com recursos ativos também de curto e longo prazo, não sendo considerados os ativos fixos. O índice inferior a R\$ 1,00, demonstra que a empresa não se encontra em condições favoráveis, uma vez que, não possui recursos suficientes para liquidar suas obrigações.

**Liquidez corrente** – Indica a disponibilidade de recursos de curto prazo para pagamentos de dívidas também de curto prazo. O índice superior a R\$ 1,00, demonstra que a Recuperanda apresenta alguma folga financeira para cumprir com suas obrigações utilizando seus recursos de curto prazo para liquidar suas obrigações também de curto prazo.

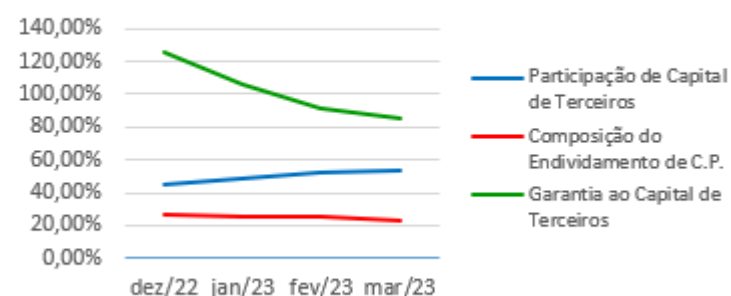
**Liquidez seca** - Índice que é, ainda, mais conservador por excluir, do ativo circulante, os estoques. Tomam-se como base os itens monetários e que possuem prazo certo de recebimento para medir a situação financeira da empresa. O índice inferior a R\$ 1,00, demonstra que a Recuperanda necessita melhorar sua capacidade de geração de caixa para honrar com suas obrigações de curto prazo, sem necessitar captar recursos de terceiros.

**Liquidez imediata** - Índice considera apenas caixa, saldos bancários e aplicações financeiras de liquidez imediata para quitar as obrigações de curto prazo. A Recuperanda apresenta este índice baixo, não havendo disponibilidade suficiente para quitar a cada R\$ 1,00 de dívida. Para efeito de análise, trata-se de um índice sem muito realce, uma vez que as obrigações vencem em datas variadas, embora de curto prazo (1 a 360 dias).



**Indicadores de Estrutura de Capital**

ÍNDICES DE ENDIVIDAMENTO	dez/22	jan/23	fev/23	mar/23
Participação de Capital de Terceiros	44,42%	48,49%	52,40%	53,90%
Composição do Endividamento de C.P.	26,86%	24,94%	25,74%	23,20%
Garantia ao Capital de Terceiros	125,13%	106,22%	90,85%	85,53%

**Indicadores de Estrutura de Capital**

**Participação de Capital de Terceiros** - Indica qual a “dependência” dos negócios em relação a recursos de terceiros (bancos, fornecedores, recursos trabalhistas, tributários, etc.). Uma participação próxima a 100% denota extrema dependência de capital de terceiros para a geração de lucros. O ideal é que esta participação seja igual ou inferior a 60%.

**Composição do Endividamento de CP** – Indica a representatividade das obrigações de curto prazo em relação às obrigações totais da Recuperanda.

**Garantia ao Capital de Terceiros** – Indica a proporção entre o Capital Próprio e o Capital de Terceiros, ou seja, demonstra a política de obtenção e aplicação de recursos adotada pela empresa. O resultado indica o comportamento do patrimônio líquido (recursos próprios) em relação ao capital de terceiros.

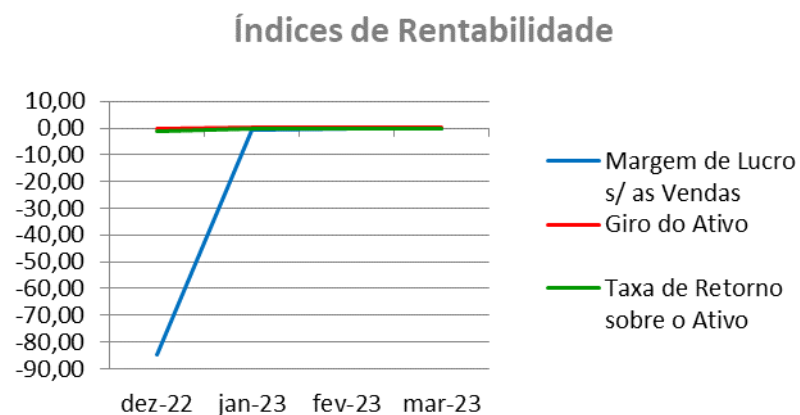


## ANÁLISE ECONÔMICA

Os índices econômicos mostram qual a rentabilidade dos capitais investidos, ou seja, quanto rendeu os investimentos, identificando o grau de êxito econômico da empresa.

### Índices de Rentabilidade

Índices de Rentabilidade	dez-22	jan-23	fev-23	mar-23
Margem de Lucro s/ as Vendas	-84,95	-0,76	-0,47	-0,06
Giro do Ativo	0,01	0,05	0,07	0,08
Taxa de Retorno sobre o Ativo	-1,02	-0,04	-0,03	-0,01



**Margem de lucro sobre vendas (Rentabilidade líquida das vendas)** - Indica quanto à empresa obtém de lucro, para cada 100 unidades monetárias vendidas. O resultado superior ou igual a 1 indica que a Recuperanda vem operando seu faturamento com margem de lucro positiva. O resultado inferior a 1 indica uma condição desfavorável, uma vez que, a margem de vendas praticada não é suficiente para cobrir suas atividades operacionais.

**Giro do ativo** - Indica o volume de vendas praticado pela empresa em relação ao capital total investido, ou seja, mensura a eficiência na utilização do ativo para a geração de receitas. Mostra quantas vezes o ativo girou no período. Geralmente, o valor do giro do ativo pode variar entre zero e infinito. Entretanto, valores entre 0,5 a 5 são mais comuns, resultados inferiores a esse intervalo, mostra o baixo giro do ativo.

**Taxa de Retorno sobre o Ativo** - Representa o retorno que o ativo total investido oferece. É a relação entre a quantidade de dinheiro ganho (ou perdido) como resultado de um investimento e a quantidade de dinheiro investido. O resultado superior ou igual a 1 indica que a Recuperanda vem conseguindo obter retorno superior ou igual ao total investido.



Em consonância com as Demonstrações Contábeis apresentadas pela Recuperanda em 31 de março de 2023, demonstram-se abaixo, os números apurados dos valores de Necessidade de Capital de Giro –NCG, Capital de giro – CDG e Tesouraria – T, através da utilização das seguintes equações:

$NCG - Necessidade\ de\ capital\ de\ giro = Ativo\ Operacional - Passivo\ Operacional$

$CDG - Capital\ de\ Giro = Passivo\ Não\ Circulante - Ativo\ Não\ Circulante$

$T - Tesouraria = Ativo\ Financeiro - Passivo\ Financeiro$

Graficamente, a situação financeira é a seguinte:

R\$ mil	<u>28/02/2023</u>	<u>31/03/2023</u>	<u>28/02/2023</u>	<u>31/03/2023</u>
<b>CDG</b>				
Ativo não circulante	14.248	14.155		
Passivo não circulante	14.330	14.800		
	81	645	(+)	(+)
<b>NCG</b>				
Ativo operacional	2.243	2.691		
Passivo operacional	2.234	2.115		
	10	576	(+)	(+)
<b>T</b>				
Ativo financeiro	72	69		
Passivo financeiro	-	-		
	72	69	(+)	(+)

TIPOS DE ESTRUTURAS E SITUAÇÃO FINANCEIRA				
TIPO	CDG	NCG	T	SITUAÇÃO
I	(+)	(-)	(+)	EXCELENTE
II	(+)	(+)	(+)	SÓLIDA
III	(+)	(+)	(-)	INSATISFATÓRIA
IV	(-)	(-)	(+)	ALTO RISCO
V	(-)	(-)	(-)	MUITO RUIM
VI	(-)	(+)	(-)	PÉSSIMA

No período em análise atual, verificou-se que a situação financeira da Recuperanda está classificada como Tipo II – Sólida, justificada pelo Capital de Giro (CDG) positivo o que significa que os recursos próprios da Recuperanda têm grande potencial de cobrir seu endividamento total, aliado ao saldo da Tesouraria (T) positiva, ocasionado pela ausência de passivo financeiro (empréstimos e financiamentos no curto prazo). A Necessidade de Capital de Giro (NCG) é garantida pelos recursos próprios aplicados principalmente no Ativo Circulante através das contas de Estoques e Clientes.



## Conclusão

---

Das análises dos registros contábeis da Recuperanda USIBRITA LTDA. foi verificado prejuízo líquido mensal em 31 de março de 2023 de R\$ 86 mil e prejuízo líquido acumulado de R\$ 1.230 mil.

O principal representante das obrigações da Recuperanda são os saldos com Partes Relacionadas em R\$ 6.205 mil que equivalem a 68% da totalidade das exigibilidades da empresa. O Patrimônio Líquido registra saldo de R\$ 7.798 mil.

O gerenciamento da necessidade de capital de giro está proporcionando recursos disponíveis na tesouraria, porém ainda insuficientes para cobrir suas exigibilidades, o que obriga a empresa a encontrar maneiras de solucionar o financiamento de seu ciclo operacional.



## INFORMAÇÕES E ÍNDICES FINANCEIROS – PYLA PEDREIRA YOLITA LTDA.

Apresentação do Balanço Patrimonial da PYLA PEDREIRA YOLITA LTDA. em 31 de março de 2023 comparativo ao mês anterior (*não auditado*):

ATIVO						PASSIVO					
	31/03/2023	V%	H%	28/02/2023	V%		31/03/2023	V%	H%	28/02/2023	V%
<b>CIRCULANTE</b>	<b>4.073</b>	<b>28%</b>	<b>-6%</b>	<b>4.331</b>	<b>29%</b>	<b>CIRCULANTE</b>	<b>4.668</b>	<b>32%</b>	<b>-3%</b>	<b>4.800</b>	<b>32%</b>
Caixa e equivalentes de caixa	82	1%	35%	61	0%	Fornecedores	352	2%	-8%	381	3%
Clientes	1.148	8%	-23%	1.493	10%	Impostos e contribuições a recolher	3.543	24%	0%	3.545	24%
Estoques	2.520	17%	3%	2.456	16%	Parcelamentos fiscais	222	2%	-9%	244	2%
Impostos e contribuições a recuperar	308	2%	-1%	313	2%	Remunerações e encargos sociais	455	3%	2%	444	3%
Outros ativos	15	0%	80%	8	0%	Outras contas a pagar	96	1%	-48%	186	1%
<b>NÃO CIRCULANTE</b>	<b>10.554</b>	<b>72%</b>	<b>-1%</b>	<b>10.695</b>	<b>71%</b>	<b>NÃO CIRCULANTE</b>	<b>3.982</b>	<b>27%</b>	<b>10%</b>	<b>3.619</b>	<b>24%</b>
Depósitos judiciais	616	4%	0%	616	4%	Parcelamentos fiscais	22	0%	-16%	26	0%
Imobilizado	9.905	68%	-1%	10.044	67%	Provisões ARO	394	3%	0%	394	3%
Intangível	33	0%	-4%	35	0%	IRPJ/ CSSL diferidos líquidos	788	5%	0%	788	5%
						RJ Recuperação Judicial	383	3%	1%	381	3%
						Partes Relacionadas	2.395	16%	18%	2.030	14%
						<b>PATRIMÔNIO LÍQUIDO</b>	<b>5.977</b>	<b>41%</b>	<b>-10%</b>	<b>6.607</b>	<b>44%</b>
						Capital social	14.036	96%	0%	14.036	93%
						Reserva de avaliação patrimonial	2.435	17%	0%	2.435	16%
						Prejuízos Acumulados	(9.773)	-67%	0%	(9.773)	-65%
						Resultado do exercício	(721)	-5%	687%	(92)	-1%
<b>TOTAL DO ATIVO</b>	<b>14.627</b>	<b>100%</b>	<b>-3%</b>	<b>15.026</b>	<b>100%</b>	<b>TOTAL DO PASSIVO</b>	<b>14.627</b>	<b>100%</b>	<b>-3%</b>	<b>15.026</b>	<b>100%</b>

### Análise do Ativo

Em 31 de março de 2023, o Ativo da Recuperanda possui como principal componente o Ativo Não Circulante que representa 72% do Ativo total.

O Ativo Circulante é constituído principalmente pela conta de Clientes e Estoques que representa 90% do total deste grupo.

46





O principal componente do Ativo Não Circulante é o Imobilizado que representa 94% do total deste grupo do Ativo. Já o Intangível não tem maior representatividade no total do mesmo grupo.

**Maiores comentários sobre a composição do Ativo foram efetuados no tópico “Ativos do Grupo ICAL” do Relatório Mensal de Atividades de dezembro/2021.**

A principal variação ocorrida nas contas do Ativo no período em análise foi observada no saldo de “Clientes” que registrou redução de 23%, devido à constituição de complemento para ajuste a valor recuperável devido a inadimplências pontuais que estão em renegociação e cobrança. Os ajustes são constituídos conforme critérios contábeis conservadores e visam garantir a qualidade da informação contábil.

Ressalta-se que a Recuperanda apresentou os comentários sobre as principais variações ocorridas nas demonstrações financeiras, através do relatório “Análise de Balancete Contábil – Março/2023”, encaminhado através de e-mail datado em 16/05/2023.

## Análise do Passivo

Em 31 de março de 2023, o Passivo da Recuperanda é composto em 32% pelas obrigações a curto prazo (Passivo Circulante); em 27% pelas obrigações a longo prazo (Passivo Não Circulante); e em 41% pelo Patrimônio Líquido.

As obrigações tributárias, representadas pelas contas de Impostos e Contribuições a Recolher e diferidos e Parcelamentos Fiscais, compõem 53% do total das exigibilidades.

O Patrimônio Líquido é composto por: Capital Social em R\$ 14.036 mil; Reserva de Avaliação Patrimonial em R\$ 2.435 mil; Prejuízos acumulados em R\$ 9.773 mil; e prejuízo do exercício até a data-base em R\$ 721 mil.

**Maiores comentários sobre a composição do Passivo foram efetuados no tópico “Endividamento” do Relatório Mensal de Atividades de dezembro/2021.**

A principal variação ocorrida nos saldos do Passivo, no período em análise, foi observada em Partes Relacionadas, que registrou aumento de 18%, sendo R\$ 365 mil a maior em relação ao mês anterior, devido ao recebimento de novos recursos enviados pela Controladora.



## Considerações

A Recuperanda apresentou as considerações sobre movimentações que refletem no Balanço Patrimonial no período em análise, através do relatório “Análise de Balancete Contábil – Março/2023”, encaminhado através de e-mail datado em 16/05/2023:

Patrimônio Líquido: Exceto pelos efeitos decorrentes do resultado acumulado no exercício, não ocorreram no período em análise mutações do patrimônio líquido na Empresa.

Imobilizados e Intangíveis: Exceto pela depreciação normal do mês, a composição dos ativos imobilizados e intangíveis na empresa permanece semelhante ao apresentado no período comparativo.

Funcionários: Conforme dados informados no Cadastro Geral de Empregados e Desempregados- CAGED o quadro funcional da empresa pode ser assim resumido.

EMPRESA	FEVEREIRO	MARÇO
PYLA	46	47

- *Aging list*: Segue a composição da carteira de clientes por idade dos recebíveis:

	Pyla	
	mar-23	fev-23
A vencer (circulante)	1.018	1.217
Vencidos até 30 dias	343	286
Vencidos de 31 a 90 dias	101	10
Vencidos de 91 a 180 dias	-	-
Vencidos de 181 a 360 dias	4	3
Vencidos acima de 360 dias	-	-
	1.466	1.516
Ajuste ao valor recuperável	(318)	(23)
Total	1.148	1.493



## ENDIVIDAMENTO TOTAL

Em 31 de março de 2023, o endividamento da Recuperanda é composto em 53% por Obrigações Tributárias; seguido de 28% de Partes Relacionadas demais contas a pagar representam 19% do endividamento total.



## Análise do Resultado do Exercício

Apresentação da Demonstração do Resultado do Exercício da PYLA PEDREIRA YOLITA LTDA em 31 de março de 2023 comparativo ao mês anterior (*não auditado*):

	Demonstração do Resultado									
	Resultado Mensal					Resultado Anual Acumulado				
	31/03/2023	V%	H%	28/02/2023	V%	31/03/2023	V%	H%	31/12/2022	V%
<b>RECEITA OPERACIONAL LÍQUIDA</b>	<b>1.098</b>	<b>100%</b>	<b>-5%</b>	<b>1.158</b>	<b>100%</b>	<b>3.596</b>	<b>100%</b>	<b>-73%</b>	<b>13.480</b>	<b>100%</b>
Custos dos Produtos Vendidos	(1.228)	-112%	6%	(1.161)	-100%	(3.435)	-96%	-73%	(12.848)	-95%
<b>RESULTADO BRUTO</b>	<b>(130)</b>	<b>-12%</b>	<b>3994%</b>	<b>(3)</b>	<b>0%</b>	<b>161</b>	<b>4%</b>	<b>-75%</b>	<b>632</b>	<b>5%</b>
<b>DESPESAS OPERACIONAIS</b>										
Administrativas e gerais, pessoal, tributárias	(441)	-40%	178%	(159)	-14%	(755)	-21%	-49%	(1.473)	-11%
Outras (despesas) receitas operacionais líquidas	(15)	-1%	40%	(11)	-1%	(49)	-1%	-99%	(3.359)	-25%
<b>Total Despesas Operacionais</b>	<b>(456)</b>	<b>-42%</b>	<b>169%</b>	<b>(169)</b>	<b>-15%</b>	<b>(805)</b>	<b>-22%</b>	<b>-83%</b>	<b>(4.832)</b>	<b>-36%</b>
<b>Custos e despesas operacionais sobre receita líquida</b>	<b>153%</b>			<b>115%</b>		<b>118%</b>			<b>131%</b>	
<b>RESULTADO OPERACIONAL ANTES DO RESULTADO FINANCEIRO</b>	<b>(586)</b>	<b>-53%</b>	<b>240%</b>	<b>(173)</b>	<b>-15%</b>	<b>(644)</b>	<b>-18%</b>	<b>-85%</b>	<b>(4.200)</b>	<b>-31%</b>
Receita financeira	1	0%	50%	1	0%	5	0%	-94%	80	1%
Despesa Financeira	(45)	-4%	512%	(7)	-1%	(82)	-2%	-81%	(426)	-3%
<b>LUCRO (PREJUÍZO) ANTES DA CSLL E IRPJ</b>	<b>(630)</b>	<b>-57%</b>	<b>252%</b>	<b>(179)</b>	<b>-15%</b>	<b>(721)</b>	<b>-20%</b>	<b>-84%</b>	<b>(4.546)</b>	<b>-34%</b>
Provisão para Contribuição Social e IRPJ	-	0%	0%	-	0%	-	0%	-100%	649	5%
<b>LUCRO (PREJUÍZO) LÍQUIDO DO PERÍODO</b>	<b>(630)</b>	<b>-57%</b>	<b>252%</b>	<b>(179)</b>	<b>-15%</b>	<b>(721)</b>	<b>-20%</b>	<b>-81%</b>	<b>(3.897)</b>	<b>-29%</b>

O Resultado de 31 de março de 2023 apurou prejuízo líquido de R\$ 630 mil, contra o prejuízo líquido no mês anterior no valor de R\$ 179 mil. Já no acumulado houve o prejuízo líquido de R\$ 721 mil no exercício de 2023.



O Resultado Bruto foi negativo em 12% das receitas líquidas de vendas em 31 de março de 2023 contra o resultado bruto nulo no mês anterior.

Os custos e despesas operacionais representam 153% da receita líquida em 31 de março de 2023 contra 115% no mês anterior.

A principal variação nas contas de resultado no período em análise foi observada em:

- Receita Líquida de Vendas x Custo dos Produtos Vendidos: Em março/2023, a empresa registrou perda de 5% nas vendas líquidas e com a concentração de custos fixos que registraram aumento de 6%, a margem bruta perdeu eficiência e foi mais deficitária ainda no comparativo. A empresa opera com vendas abaixo do seu ponto de equilíbrio o que exigem ações comerciais que estão em andamento para a melhora do desempenho geral da Unidade.

- Despesas Gerais e Administrativas: Em março/2023 houve aumento ocasionado principalmente pela constituição ao final do trimestre do complemento de R\$ 296 mil para o ajuste a valor recuperável de sua carteira de clientes devido a inadimplências pontual negociada com um de seus clientes.

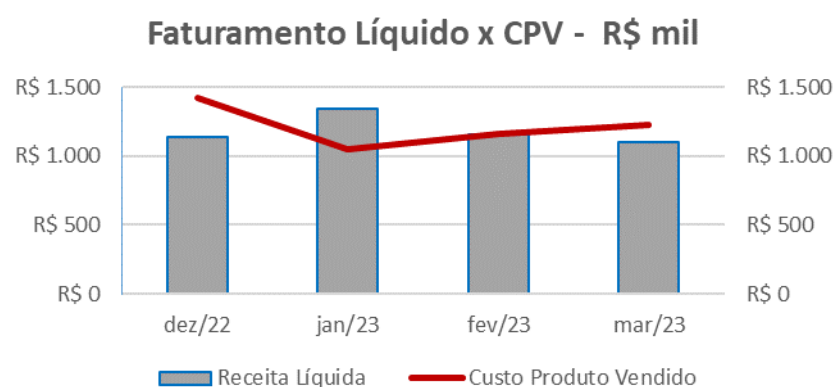
As demais contas de resultado não sofreram variação significativa no período.

Ressalta-se que a Recuperanda apresentou os comentários sobre as principais variações ocorridas nas demonstrações financeiras, através do relatório “Análise de Balancete Contábil – Março/2023”, encaminhado através de e-mail datado em 16/05/2023.

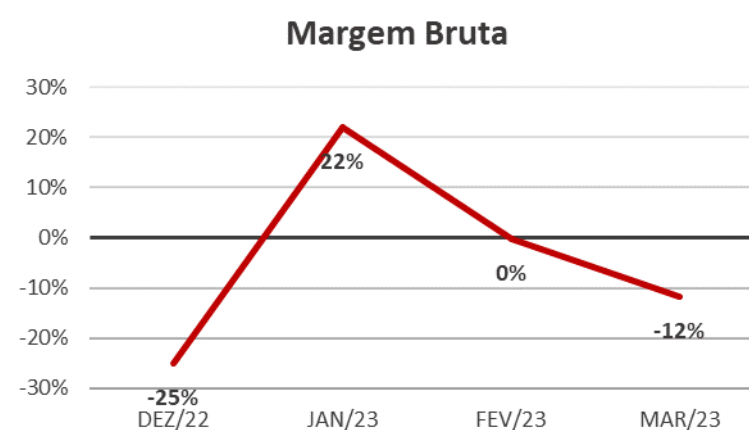


## EVOLUÇÃO DAS CONTAS DE RESULTADO

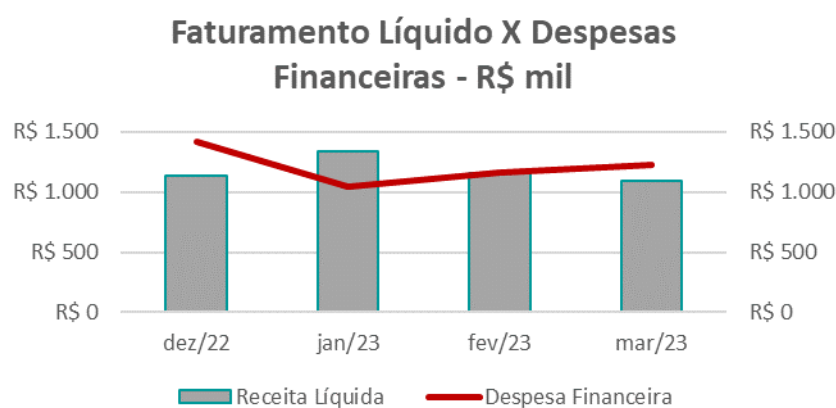
Observa-se evolução no faturamento líquido em linha com a evolução do custo do produto vendido:



A evolução da margem bruta demonstra que a Recuperanda vem praticando preços de vendas inferiores aos custos, ou seja, com margem negativa, exceto em janeiro/2023:



Nota-se que as despesas financeiras apresentam pequenas oscilações quando comparadas ao faturamento líquido:



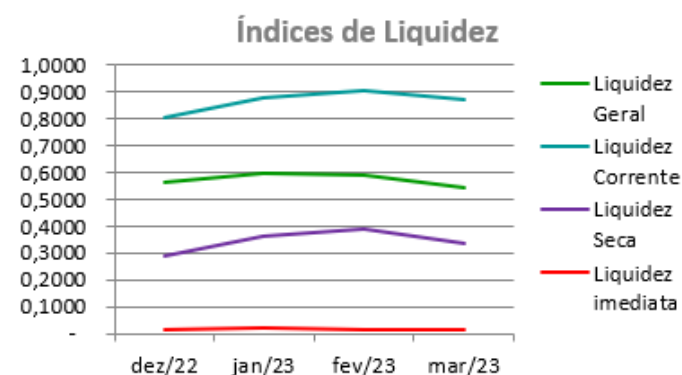
As variações no resultado líquido não acompanham a receita líquida mensal, devido a registros pontuais de despesas operacionais:



## ANÁLISE FINANCEIRA

### Índices de Liquidez

ÍNDICES PARA ANÁLISE FINANCEIRA	dez/22	jan/23	fev/23	mar/23
Liquidez Geral	0,5598	0,5946	0,5917	0,5459
Liquidez Corrente	0,8032	0,8747	0,9024	0,8726
Liquidez Seca	0,2898	0,3598	0,3906	0,3327
Liquidez imediata	0,0162	0,0185	0,0126	0,0175



**Liquidez geral** – Indica a capacidade de pagamento de obrigações de curto e longo prazo, com recursos ativos também de curto e longo prazo, não sendo considerados os ativos fixos. O índice inferior a R\$ 1,00, demonstra que a empresa não se encontra em condições favoráveis, uma vez que, não possui recursos suficientes para liquidar suas obrigações.

**Liquidez corrente** – Indica a disponibilidade de recursos de curto prazo para pagamentos de dívidas também de curto prazo. O índice superior a R\$ 1,00, demonstra que a Recuperanda apresenta alguma folga financeira para cumprir com suas obrigações utilizando seus recursos de curto prazo para liquidar suas obrigações também de curto prazo.

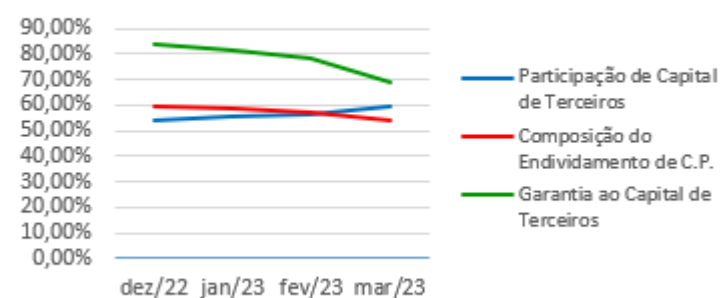
**Liquidez seca** - Índice que é, ainda, mais conservador por excluir, do ativo circulante, os estoques. Tomam-se como base os itens monetários e que possuem prazo certo de recebimento para medir a situação financeira da empresa. O índice inferior a R\$ 1,00, demonstra que a Recuperanda necessita melhorar sua capacidade de geração de caixa para honrar com suas obrigações de curto prazo, sem necessitar captar recursos de terceiros.

**Liquidez Imediata** - Índice considera apenas caixa, saldos bancários e aplicações financeiras de liquidez imediata para quitar as obrigações de curto prazo. A Recuperanda apresenta este índice baixo, não havendo disponibilidade suficiente para quitar a cada R\$ 1,00 de dívida. Para efeito de análise, trata-se de um índice sem muito realce, uma vez que as obrigações vencem em datas variadas, embora de curto prazo (1 a 360 dias).



**Indicadores de Estrutura de Capital**

ÍNDICES DE ENDIVIDAMENTO	dez/22	jan/23	fev/23	mar/23
Participação de Capital de Terceiros	54,34%	55,21%	56,03%	59,14%
Composição do Endividamento de C.P.	59,49%	59,07%	57,01%	53,96%
Garantia ao Capital de Terceiros	84,02%	81,12%	78,48%	69,10%

**Indicadores de Estrutura de Capital**

**Participação de Capital de Terceiros** - Indica qual a “dependência” dos negócios em relação a recursos de terceiros (bancos, fornecedores, recursos trabalhistas, tributários e etc.). Uma participação próxima a 100% denota extrema dependência de capital de terceiros para a geração de lucros. O ideal é que esta participação seja igual ou inferior a 60%.

**Composição do Endividamento de CP** – Indica a representatividade das obrigações de curto prazo em relação às obrigações totais da Recuperanda.

**Garantia ao capital de terceiros** – Indica a proporção entre o Capital Próprio e o Capital de Terceiros, ou seja, demonstra a política de obtenção e aplicação de recursos adotada pela empresa. O resultado indica o comportamento do patrimônio líquido (recursos próprios) em relação ao capital de terceiros.





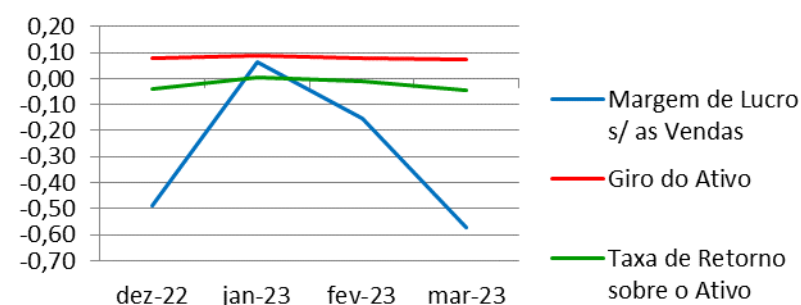
## ANÁLISE ECONÔMICA

Os índices econômicos mostram qual a rentabilidade dos capitais investidos, ou seja, quanto rendeu os investimentos, identificando o grau de êxito econômico da empresa.

### Índices de Rentabilidade

Índices de Rentabilidade	dez-22	jan-23	fev-23	mar-23
Margem de Lucro s/ as Vendas	-0,49	0,07	-0,15	-0,57
Giro do Ativo	0,08	0,09	0,08	0,08
Taxa de Retorno sobre o Ativo	-0,04	0,01	-0,01	-0,04

### Índices de Rentabilidade



**Margem de lucro sobre vendas (Rentabilidade líquida das vendas)** - Indica quanto à empresa obtém de lucro, para cada 100 unidades monetárias vendidas. O resultado superior ou igual a 1, indica que a Recuperanda vem operando seu faturamento com margem de lucro positiva. O resultado inferior a 1, indica uma condição desfavorável, uma vez que, a margem de vendas praticada não é suficiente para cobrir suas atividades operacionais.

**Giro do ativo** - Indica o volume de vendas praticado pela empresa em relação ao capital total investido, ou seja, mensura a eficiência na utilização do ativo para a geração de receitas. Mostra quantas vezes o ativo girou no período. Geralmente, o valor do giro do ativo pode variar entre zero e infinito. Entretanto, valores entre 0,5 a 5 são mais comuns, resultados inferiores a esse intervalo, mostra o baixo giro do ativo.

**Taxa de Retorno sobre o Ativo** - Representa o retorno que o ativo total investido oferece. É a relação entre a quantidade de dinheiro ganho (ou perdido) como resultado de um investimento e a quantidade de dinheiro investido. O resultado superior ou igual a 1, indica que a Recuperanda vem conseguindo obter retorno superior ou igual ao total investido.



## ANÁLISE DINÂMICA

Em consonância com as Demonstrações Contábeis apresentadas pela Recuperanda em 31 de março de 2023, demonstram-se abaixo, os números apurados dos valores de Necessidade de Capital de Giro –NCG, Capital de giro – CDG e Tesouraria – T, através da utilização das seguintes equações:

$NCG - \text{Necessidade de capital de giro} = \text{Ativo Operacional} - \text{Passivo Operacional}$

$CDG - \text{Capital de Giro} = \text{Passivo Não Circulante} - \text{Ativo Não Circulante}$

$T - \text{Tesouraria} = \text{Ativo Financeiro} - \text{Passivo Financeiro}$

Graficamente, a situação financeira é a seguinte:

R\$ mil	28/02/2023	31/03/2023	28/02/2023	31/03/2023
<b>CDG</b>				
Ativo não circulante	10.695	10.554		
Passivo não circulante	10.226	9.960		
	(468)	(595)	(-)	(-)
<b>NCG</b>				
Ativo operacional	4.271	3.991		
Passivo operacional	4.800	4.668		
	(529)	(676)	(-)	(-)
<b>T</b>				
Ativo financeiro	61	82		
Passivo financeiro	-	-		
	61	82	(+)	(+)

TIPOS DE ESTRUTURAS E SITUAÇÃO FINANCEIRA				
TIPO	CDG	NCG	T	SITUAÇÃO
I	(+)	(-)	(+)	EXCELENTE
II	(+)	(+)	(+)	SÓLIDA
III	(+)	(+)	(-)	INSATISFATÓRIA
IV	(-)	(-)	(+)	ALTO RISCO
V	(-)	(-)	(-)	MUITO RUIM
VI	(-)	(+)	(-)	PÉSSIMA

No período em análise atual, verificou-se que a situação financeira da Recuperanda está classificada como Tipo IV – Alto Risco, justificada pelo Capital de Giro (CDG) negativo o que significa que os recursos próprios da Recuperanda não têm garantido a cobertura de seu endividamento total. O saldo da Tesouraria (T) apesar de positivo se apresenta insuficiente enquanto a Necessidade de Capital de Giro (NCG) fica prejudicada ao contar com os recursos próprios aplicados em ativo fixo de baixa liquidez.



## Conclusão

---

Das análises dos registros contábeis da PYLA PEDREIRA YOLITA LTDA. foi verificado prejuízo líquido mensal em 31 de março de 2023 de R\$ 630 mil e prejuízo líquido acumulado de R\$ 721 mil, no exercício de 2023.

O principal representante das obrigações da Recuperanda são os saldos das Obrigações Tributárias em R\$ 4.575 mil que equivalem a 53% da totalidade das exigibilidades da empresa. O Patrimônio Líquido registra saldo de R\$ 5.977 mil.

O gerenciamento da necessidade de capital de giro está proporcionando recursos disponíveis na tesouraria, porém ainda insuficientes para cobrir suas exigibilidades, o que obriga a empresa a encontrar maneiras de solucionar o financiamento de seu ciclo operacional.



## INFORMAÇÕES E ÍNDICES FINANCEIROS – UNIÃO ADMINISTRAÇÃO PARTICIPAÇÕES E INVESTIMENTOS S.A.

Apresentação do Balanço Patrimonial da UNIÃO ADMINISTRAÇÃO PARTICIPAÇÕES E INVESTIMENTOS S.A. em 31 de março de 2023 comparativo ao mês anterior (*não auditado*):

ATIVO						PASSIVO					
	31/03/2023	V%	H%	28/02/2023	V%		31/03/2023	V%	H%	28/02/2023	V%
<b>CIRCULANTE</b>	<b>20</b>	<b>0%</b>	<b>0%</b>	<b>21</b>	<b>0%</b>	<b>CIRCULANTE</b>	<b>11</b>	<b>0%</b>	<b>9016%</b>	<b>0</b>	<b>0%</b>
Caixa e equivalente de caixas	10	0%	-52%	21	0%	Fornecedores	11	0%	100%	0	0%
Estoques	10	0%	100%	-	0%	Impostos e Contribuições a Recolher	0	0%	50%	0	0%
<b>NÃO CIRCULANTE</b>	<b>283.281</b>	<b>100%</b>	<b>5%</b>	<b>270.169</b>	<b>100%</b>	<b>NÃO CIRCULANTE</b>	<b>54.503</b>	<b>19%</b>	<b>0%</b>	<b>54.463</b>	<b>20%</b>
Depósitos judiciais	510	0%	0%	510	0%	Provisão para contingências	156	0%	0%	156	0%
Saldos a receber com partes relacionadas	1.047	0%	0%	1.047	0%	Obrigações com partes relacionadas	15.718	6%	0%	15.678	6%
Investimentos	281.725	99%	5%	268.612	99%	RJ Recuperação Judicial	36	0%	1%	36	0%
						Dividendos sobre Capital Próprio	38.593	14%	0%	38.593	14%
						<b>PATRIMÔNIO LÍQUIDO</b>	<b>228.787</b>	<b>81%</b>	<b>6%</b>	<b>215.727</b>	<b>80%</b>
						Capital social	176.636	62%	0%	176.636	65%
						Reserva de avaliação patrimonial	65.016	23%	0%	65.016	24%
						Resultados Abrangentes	(14.367)	-5%	0%	(14.367)	-5%
						Prejuízos Acumulados	(14.846)	-5%	0%	(14.846)	-5%
						Resultado do exercício	16.347	6%	397%	3.287	1%
<b>TOTAL DO ATIVO</b>	<b>283.301</b>	<b>100%</b>	<b>5%</b>	<b>270.190</b>	<b>100%</b>	<b>TOTAL DO PASSIVO</b>	<b>283.301</b>	<b>100%</b>	<b>5%</b>	<b>270.190</b>	<b>100%</b>

### Análise do Ativo

Em 31 de março de 2023, o Ativo da Recuperanda possui como componente o Ativo Não Circulante que representa 100% do Ativo total.

O Ativo Não Circulante possui 99% do saldo representado pelo Investimento na ICAL Indústria de Calcinção Ltda.



**Maiores comentários sobre a composição do Ativo foram efetuados no tópico “Ativos do Grupo ICAL” do Relatório Mensal de Atividades de dezembro/2021.**

A principal variação ocorrida nos saldos do Ativo no período em análise foi observada na conta de Investimentos que registrou aumento de 5%, devido ao reconhecimento de ganho com a equivalência patrimonial em março/2023.

Ressalta-se que a Recuperanda apresentou os comentários sobre as principais variações ocorridas nas demonstrações financeiras, através do relatório “Análise de Balancete Contábil – Março/2023”, encaminhado através de e-mail datado em 16/05/2023.

## Análise do Passivo

Em 31 de março de 2023, o Passivo da Recuperanda é composto pelas obrigações a curto prazo (Passivo Circulante) sem participação percentual significativa; em 19% pelas obrigações a longo prazo (Passivo Não Circulante); e em 81% pelo Patrimônio Líquido.

Os Dividendos e Juros sobre Capital Próprio a Pagar compõem 71% do total das exigibilidades.

O Patrimônio Líquido é composto por: Capital Social em R\$ 176.636 mil; Reserva de Avaliação Patrimonial em R\$ 65.016 mil; Resultados Abrangentes negativo em R\$ 14.367 mil; Reserva de Lucros negativa (prejuízos acumulados) em R\$ 14.846 mil; e lucro do exercício até a data-base em R\$ 16.347 mil.

**Maiores comentários sobre a composição do Passivo foram efetuados no tópico “Endividamento” do Relatório Mensal de Atividades de dezembro/2021.**

Não ocorreram variações significativas nos saldos do Passivo no período em análise.

## Considerações

A Recuperanda apresentou as considerações sobre movimentações que refletem no Balanço Patrimonial no período em análise, através do relatório “Análise de Balancete Contábil – Março/2023”, encaminhado através de e-mail datado em 16/05/2023:



Patrimônio Líquido: Exceto pelos efeitos decorrentes do resultado acumulado no exercício, não ocorreram no período em análise mutações do patrimônio líquido na Empresa.

Investimentos: A movimentação do saldo de investimentos no período só refletiu o resultado com Equivalência Patrimonial apurado na sua controlada direta Ical, sem outras movimentações atípicas.

Funcionários: Conforme dados informados no Cadastro Geral de Empregados e Desempregados- CAGED o quadro funcional da empresa não possuía funcionários em nenhum dos períodos sob análise.

## ENDIVIDAMENTO TOTAL

Em 31 de março de 2023, o endividamento da Recuperanda é composto em 71% por Dividendos e Juros sobre Capital Próprio a Pagar; seguido de 29% de Obrigações com Partes Relacionadas; as demais contas a pagar não são representativas no endividamento total.



## Análise do Resultado do Exercício

Apresentação da Demonstração do Resultado do Exercício da UNIÃO ADMINISTRAÇÃO PARTICIPAÇÕES E INVESTIMENTOS S.A. em 31 de março de 2023 comparativo ao mês anterior (*não auditado*):

	Demonstração do Resultado									
	Resultado Mensal					Resultado Anual Acumulado				
	31/03/2023	V%	H%	28/02/2023	V%	31/03/2023	V%	H%	31/12/2022	V%
<b>DESPESAS OPERACIONAIS</b>										
Administrativas e gerais, pessoal, tributárias	(51)	0%	293%	(13)	-1%	(95)	-1%	-78%	(438)	-7%
Resultado da equivalência patrimonial	13.112	100%	1312%	929	102%	16.445	101%	158%	6.369	108%
Outras (despesas) receitas operacionais líquidas	-	0%	0%	-	0%	-	0%	-100%	8	0%
<b>RESULTADO OPERACIONAL ANTES DO RESULTADO FINANCEIRO</b>	<b>13.061</b>	<b>100%</b>	<b>1326%</b>	<b>916</b>	<b>100%</b>	<b>16.349</b>	<b>100%</b>	<b>175%</b>	<b>5.939</b>	<b>100%</b>
Receita financeira	-	0%	0%	-	0%	-	0%	0%	-	0%
Despesa Financeira	(1)	0%	27%	(1)	0%	(2)	0%	-91%	(24)	0%
<b>LUCRO (PREJUÍZO) ANTES DA CSLL E IRPJ</b>	<b>13.060</b>	<b>100%</b>	<b>1327%</b>	<b>915</b>	<b>100%</b>	<b>16.347</b>	<b>100%</b>	<b>176%</b>	<b>5.914</b>	<b>100%</b>
Provisão para Contribuição Social e IRPJ	-	0%	0%	-	0%	-	0%	0%	-	0%
<b>LUCRO (PREJUÍZO) LÍQUIDO DO PERÍODO</b>	<b>13.060</b>	<b>100%</b>	<b>1327%</b>	<b>915</b>	<b>100%</b>	<b>16.347</b>	<b>0%</b>	<b>176%</b>	<b>5.914</b>	<b>100%</b>

O Resultado de 31 de março de 2023 apurou lucro líquido mensal de R\$ 13.060 mil, contra o lucro líquido no mês anterior no valor de R\$ 915 mil. Já no acumulado houve o lucro líquido de R\$ 16.347 mil, no exercício de 2023.

A UNIÃO ADMINISTRAÇÃO PARTICIPAÇÕES E INVESTIMENTOS S.A. não possui faturamento, sendo o principal componente do resultado do exercício a conta de Resultado da Equivalência Patrimonial, que oscila conforme apuração de resultado em sua controlada Ical.

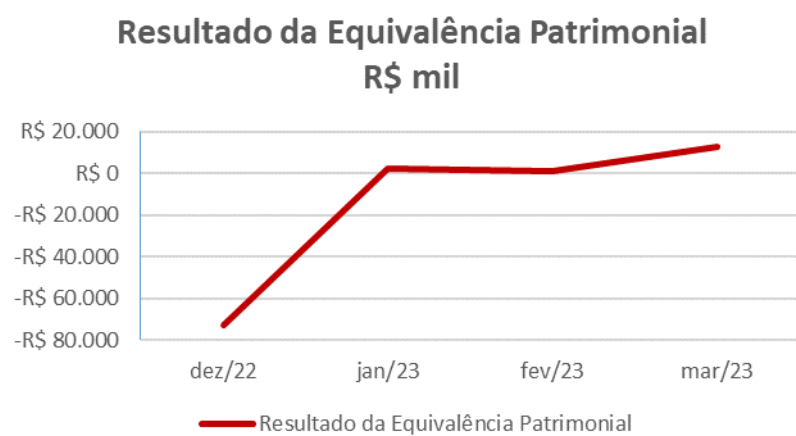
Ressalta-se que a Recuperanda apresentou os comentários sobre as principais variações ocorridas nas demonstrações financeiras, através do relatório "Análise de Balancete Contábil – Março/2023", encaminhado através de e-mail datado em 16/05/2023.



## EVOLUÇÃO DAS CONTAS DE RESULTADO

Observa-se a evolução do Resultado da Equivalência Patrimonial no período em análise:

As variações no Resultado Líquido estão com linha com a evolução do Resultado com Equivalência Patrimonial:

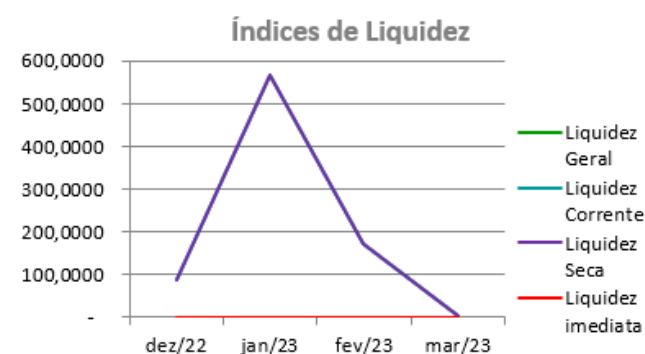




## ANÁLISE FINANCEIRA

### Índices de Liquidez

ÍNDICES PARA ANÁLISE FINANCEIRA	dez/22	jan/23	fev/23	mar/23
Liquidez Geral	0,0289	0,0292	0,0290	0,0289
Liquidez Corrente	87,4135	564,9104	170,6694	1,7784
Liquidez imediata	87,4135	564,9104	170,6694	0,8986



**Liquidez geral** – Indica a capacidade de pagamento de obrigações de curto e longo prazo, com recursos ativos também de curto e longo prazo, não sendo considerado os ativos fixos. O índice inferior a R\$ 1,00, demonstra que a empresa não se encontra em condições favoráveis, uma vez que, não possui recursos suficientes para liquidar suas obrigações.

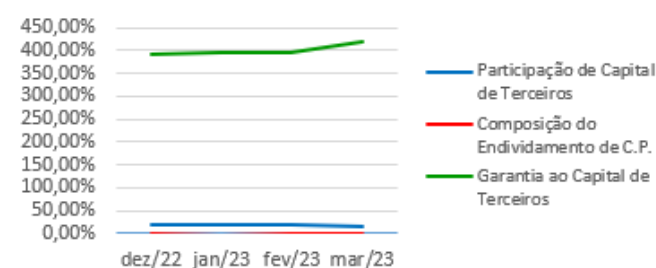
**Liquidez corrente** – Indica a disponibilidade de recursos de curto prazo para pagamentos de dívidas também de curto prazo. O índice inferior a R\$ 1,00, demonstra que a Recuperanda se encontra em condição desfavorável, não havendo uma margem de segurança com seus recursos de curto prazo para liquidar suas obrigações também de curto prazo.

**Liquidez Imediata** - Índice considera apenas caixa, saldos bancários e aplicações financeiras de liquidez imediata para quitar as obrigações de curto prazo. A Recuperanda apresenta este índice baixo, não havendo disponibilidade suficiente para quitar a cada R\$ 1,00 de dívida. Para efeito de análise, trata-se de um índice sem muito realce, uma vez que as obrigações vencem em datas variadas, embora de curto prazo (1 a 360 dias).



**Indicadores de Estrutura de Capital**

ÍNDICES DE ENDIVIDAMENTO	dez/22	jan/23	fev/23	mar/23
Participação de Capital de Terceiros	20,39%	20,23%	20,16%	19,24%
Composição do Endividamento de C.P.	0,00%	0,00%	0,00%	0,02%
Garantia ao Capital de Terceiros	390,42%	394,42%	396,10%	419,68%

**Indicadores de Estrutura de Capital**

**Participação de Capital de Terceiros** - Indica qual a “dependência” dos negócios em relação a recursos de terceiros (bancos, fornecedores, recursos trabalhistas, tributários e etc.). Uma participação próxima a 100% denota extrema dependência de capital de terceiros para a geração de lucros. O ideal é que esta participação seja igual ou inferior a 60%.

**Composição do Endividamento de CP** – Indica a representatividade das obrigações de curto prazo em relação às obrigações totais da Recuperanda.

**Garantia ao capital de terceiros** – Indica a proporção entre o Capital Próprio e o Capital de Terceiros, ou seja, demonstra a política de obtenção e aplicação de recursos adotada pela empresa. O resultado indica o comportamento do patrimônio líquido (recursos próprios) em relação ao capital de terceiros.



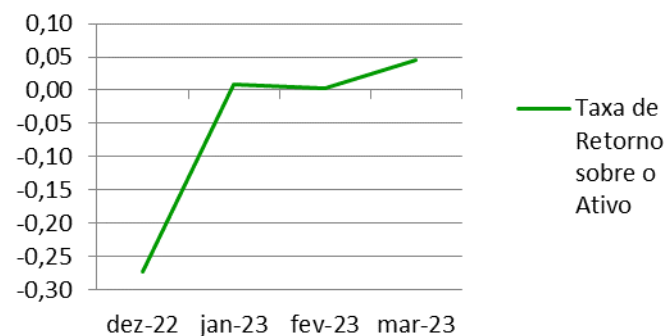
## ANÁLISE ECONÔMICA

Os índices econômicos mostram qual a rentabilidade dos capitais investidos, ou seja, quanto rendeu os investimentos, identificando o grau de êxito econômico da empresa.

### Índices de Rentabilidade

Índices de Rentabilidade	dez-22	jan-23	fev-23	mar-23
Margem de Lucro s/ as Vendas	0,00	0,00	0,00	0,00
Giro do Ativo	0,00	0,00	0,00	0,00
Taxa de Retorno sobre o Ativo	-0,27	0,01	0,00	0,05

### Índices de Rentabilidade



**Margem de lucro sobre vendas (Rentabilidade líquida das vendas)** – Este indicador não é aplicável à UNIÃO ADMINISTRAÇÃO PARTICIPAÇÕES E INVESTIMENTOS S.A., uma vez que, não há registro de vendas.

**Giro do ativo** - Este indicador não é aplicável à UNIÃO ADMINISTRAÇÃO PARTICIPAÇÕES E INVESTIMENTOS S.A., uma vez que, não há registro de vendas.

**Taxa de Retorno sobre o Ativo** - Representa o retorno que o ativo total investido oferece. É a relação entre a quantidade de dinheiro ganho (ou perdido) como resultado de um investimento e a quantidade de dinheiro investido. O resultado superior ou igual a 1, indica que a Recuperanda vem conseguindo obter retorno superior ou igual ao total investido.



## ANÁLISE DINÂMICA

Em consonância com as Demonstrações Contábeis apresentadas pela Recuperanda em 31 de março de 2023, demonstram-se abaixo, os números apurados dos valores de Necessidade de Capital de Giro –NCG, Capital de giro – CDG e Tesouraria – T, através da utilização das seguintes equações:

$NCG - \text{Necessidade de capital de giro} = \text{Ativo Operacional} - \text{Passivo Operacional}$

$CDG - \text{Capital de Giro} = \text{Passivo Não Circulante} - \text{Ativo Não Circulante}$

$T - \text{Tesouraria} = \text{Ativo Financeiro} - \text{Passivo Financeiro}$

Graficamente, a situação financeira é a seguinte:

R\$ mil	<u>28/02/2023</u>	<u>31/03/2023</u>	<u>28/02/2023</u>	<u>31/03/2023</u>
<b>CDG</b>				
Ativo não circulante	270.169	283.281		
Passivo não circulante	270.190	283.290		
	<b>21</b>	<b>9</b>	<b>(+)</b>	<b>(+)</b>
<b>NCG</b>				
Ativo operacional	21	20		
Passivo operacional	0	11		
	<b>21</b>	<b>9</b>	<b>(+)</b>	<b>(+)</b>
<b>T</b>				
Ativo financeiro	-	-		
Passivo financeiro	-	-		
	<b>-</b>	<b>-</b>	<b>(+)</b>	<b>(+)</b>

TIPOS DE ESTRUTURAS E SITUAÇÃO FINANCEIRA				
TIPO	CDG	NCG	T	SITUAÇÃO
I	(+)	(-)	(+)	EXCELENTE
II	(+)	(+)	(+)	SÓLIDA
III	(+)	(+)	(-)	INSATISFATÓRIA
IV	(-)	(-)	(+)	ALTO RISCO
V	(-)	(-)	(-)	MUITO RUIM
VI	(-)	(+)	(-)	PÉSSIMA

No período em análise atual, verificou-se que a situação financeira da Recuperanda está classificada como Tipo II – Sólida, justificada pelo Capital de Giro (CDG) positivo o que significa que os recursos próprios da Recuperanda têm grande potencial de cobrir seu endividamento total. A Necessidade de Capital de Giro (NCG) é garantida pelos recursos próprios aplicados principalmente no Ativo Não Circulante através das contas de Investimentos. A ausência de Tesouraria (T) demonstra que a Recuperanda conta com recursos de longo prazo, sobrecarregando o capital de giro.



## Conclusão

---

Das análises dos registros contábeis da UNIÃO ADMINISTRAÇÃO PARTICIPAÇÕES E INVESTIMENTOS S.A. foi verificado lucro líquido mensal em 31 de março de 2023 de R\$ 13.060 mil. Já o lucro líquido acumulado foi de R\$ 16.347 mil, no exercício de 2023.

O principal representante das obrigações da Recuperanda são os Dividendos e Juros sobre o Capital Próprio a Pagar em R\$ 38.593 mil que equivalem a 71% da totalidade das exigibilidades da empresa. O Patrimônio Líquido registra saldo de R\$ 228.787 mil.

O gerenciamento dos recursos próprios vem garantindo a cobertura de sua necessidade de capital de giro, apesar do saldo de tesouraria nulo.



## INFORMAÇÕES E ÍNDICES FINANCEIROS – MINERAÇÃO PEDRA BONITA LTDA.

Apresentação do Balanço Patrimonial da MINERAÇÃO PEDRA BONITA LTDA. em 31 de março de 2023 comparativo ao mês anterior (*não auditado*):

ATIVO - R\$ MIL						PASSIVO - R\$ MIL					
	31/03/2023	V%	H%	28/02/2023	V%		31/03/2023	V%	H%	28/02/2023	V%
<b>CIRCULANTE</b>	<b>3.888</b>	<b>22%</b>	<b>33%</b>	<b>2.932</b>	<b>17%</b>	<b>CIRCULANTE</b>	<b>418</b>	<b>2%</b>	<b>76%</b>	<b>237</b>	<b>1%</b>
Caixa e equivalentes de caixa	23	0%	-23%	31	0%	Fornecedores	6	0%	-1%	6	0%
Clientes	2.578	14%	42%	1.820	11%	Impostos e contribuições a recolher	109	1%	2039%	5	0%
Estoques	1.282	7%	22%	1.054	6%	Remunerações e Encargos Sociais	99	1%	8%	91	1%
Outros Ativos	5	0%	-83%	27	0%	Outros passivos	204	1%	51%	135	1%
<b>NÃO CIRCULANTE</b>	<b>14.193</b>	<b>78%</b>	<b>0%</b>	<b>14.141</b>	<b>83%</b>	<b>NÃO CIRCULANTE</b>	<b>3.957</b>	<b>22%</b>	<b>0%</b>	<b>3.956</b>	<b>23%</b>
Depósitos judiciais	70	0%	0%	70	0%	Provisão para contingências processos cíveis	3.771	21%	0%	3.771	22%
Impostos	49	0%	0%	49	0%	Recuperação Judicial	186	1%	1%	185	1%
Saldo a receber c/ partes relacionadas	9.106	50%	1%	9.059	53%	<b>PATRIMÔNIO LÍQUIDO</b>	<b>13.707</b>	<b>76%</b>	<b>6%</b>	<b>12.880</b>	<b>75%</b>
Ativos Financeiros	0	0%	0%	0	0%	Capital social	11.215	62%	0%	11.215	66%
Imobilizado	4.936	27%	0%	4.929	29%	Reserva Legal	550	3%	0%	550	3%
Intangível	32	0%	-2%	33	0%	Resultado do exercício	1.943	11%	74%	1.115	7%
<b>TOTAL DO ATIVO</b>	<b>18.082</b>	<b>100%</b>	<b>6%</b>	<b>17.073</b>	<b>100%</b>	<b>TOTAL DO PASSIVO</b>	<b>18.082</b>	<b>100%</b>	<b>6%</b>	<b>17.073</b>	<b>100%</b>

### Análise do Ativo

Em 31 de março de 2023, o Ativo da Recuperanda possui como principal componente o Ativo Não Circulante que representa 78% do Ativo total.

O Ativo Circulante possui 99% do saldo representado pelas contas de Clientes e Estoques.

O Ativo Não Circulante possui 64% do saldo constituído por Saldos a Receber com Partes Relacionadas e 35% do saldo representado pelo Ativo Imobilizado.

**Maiores comentários sobre a composição do Ativo foram efetuados no tópico “Ativos do Grupo ICAL” do Relatório Mensal de Atividades de dezembro/2021.**



A principal variação ocorrida nos saldos do Ativo no período em análise foi observada na seguinte conta:

- Clientes: Em março/2023 foi registrado um aumento de 42%, R\$ 758 mil maior que o mês anterior, devido a maiores vendas que ocorreram no período e também aos prazos de recebimentos alongados dos clientes da carteira.

Ressalta-se que a Recuperanda apresentou os comentários sobre as principais variações ocorridas nas demonstrações financeiras, através do relatório “Análise de Balancete Contábil – Março/2023”, encaminhado através de e-mail datado em 16/05/2023.

## Análise do Passivo

---

Em 31 de março de 2023, o Passivo da Recuperanda é composto em 2% pelas obrigações a curto prazo (Passivo Circulante); em 22% pelas obrigações a longo prazo (Passivo Não Circulante); e em 76% pelo Patrimônio Líquido.

A Provisão para contingências representa 86% do total de exigibilidades.

O Patrimônio Líquido é composto por: Capital Social em R\$ 11.215 mil; Reserva Legal R\$ 550 mil; e lucro do exercício até a data-base em R\$ 1.943 mil.

**Maiores comentários sobre a composição do Passivo foram efetuados no tópico “Endividamento” do Relatório Mensal de Atividades de dezembro/2021.**

A principal variação ocorrida nos saldos do Passivo no período em análise foi observada na seguinte conta:

- Impostos e Contribuições a Recolher: O saldo de “IRPJ e CSLL a recolher” elevou-se no comparativo devido ao reconhecimento da provisão de IRPJ e CSLL trimestral de 2023.



## Considerações

A Recuperanda apresentou as considerações sobre movimentações que refletem no Balanço Patrimonial no período em análise, através do relatório “Análise de Balancete Contábil – Março/2023”, encaminhado através de e-mail datado em 16/05/2023:

Patrimônio Líquido: Exceto pelos efeitos decorrentes do resultado acumulado no exercício, não ocorreram no período em análise outras mutações do patrimônio líquido na Empresa.

Imobilizados e Intangíveis: A composição dos ativos imobilizados e intangíveis na empresa permanecem ao final do período em análise semelhante ao apresentado nas notas explicativas correspondentes as Demonstrações Financeiras do último exercício.

Funcionários: Conforme dados informados no Cadastro Geral de Empregados e Desempregados- CAGED o quadro funcional da empresa pode ser assim resumido:

EMPRESA	FEVEREIRO	MARÇO
M. PEDRA BONITA	11	11

- *Aging list*: Segue a composição da carteira de clientes por idade dos recebíveis:

	M. Pedra Bonita	
	mar-23	fev-23
A vencer (circulante)	2.618	1.704
Vencidos até 30 dias	57	199
Vencidos de 31 a 90 dias	181	-
Vencidos de 91 a 180 dias	-	-
Vencidos de 181 a 360 dias	5	5
Vencidos acima de 360 dias	-	-
	<u>2.861</u>	<u>1.908</u>
Ajuste ao valor recuperável	(283)	(88)
Total	<u>2.578</u>	<u>1.820</u>





## ENDIVIDAMENTO TOTAL

Em 31 de março de 2023, o endividamento da Recuperanda é composto em 86% pela Provisão de Contingências e em 14% pelos demais passivos.



## Análise do Resultado do Exercício

Apresentação da Demonstração do Resultado do Exercício da MINERAÇÃO PEDRA BONITA LTDA. em 31 de março de 2023 comparativo ao mês anterior (*não auditado*):

Demonstração do Resultado - R\$Mil										
	Resultado Mensal					Resultado Anual Acumulado				
	31/03/2023	V%	H%	28/02/2023	V%	31/03/2023	V%	H%	31/12/2022	V%
<b>RECEITA LÍQUIDA</b>	1.471	100%	32%	1.111	100%	3.117	100%	-86%	22.517	242%
<b>Custos dos Produtos Vendidos</b>	(457)	-31%	45%	(314)	-28%	(982)	-32%	-84%	(6.020)	-65%
<b>RESULTADO BRUTO</b>	<b>1.013</b>	<b>69%</b>	<b>27%</b>	<b>796</b>	<b>72%</b>	<b>2.135</b>	<b>68%</b>	<b>-87%</b>	<b>16.497</b>	<b>177%</b>
<b>DESPESAS OPERACIONAIS</b>										
Administrativas e gerais, pessoal, tributárias	(377)	-26%	356%	(83)	-7%	(510)	-16%	-70%	(1.692)	-18%
Outras (despesas) receitas operacionais líquidas	325	22%	412%	63	6%	451	14%	-109%	(4.772)	-51%
<b>Total Despesas Operacionais</b>	<b>(53)</b>	<b>-4%</b>	<b>171%</b>	<b>(19)</b>	<b>-2%</b>	<b>(59)</b>	<b>-2%</b>	<b>-99%</b>	<b>(6.464)</b>	<b>-69%</b>
<b>Custos e despesas operacionais sobre receita líquida</b>	<b>35%</b>			<b>30%</b>		<b>33%</b>			<b>55%</b>	
<b>RESULTADO OPERACIONAL ANTES DO RESULTADO FINANCEIRO</b>	<b>961</b>	<b>65%</b>	<b>24%</b>	<b>777</b>	<b>70%</b>	<b>2.076</b>	<b>67%</b>	<b>-79%</b>	<b>10.033</b>	<b>108%</b>
Receita financeira	-	0%	-100%	0	0%	4	0%	-90%	37	0%
Despesa Financeira	(42)	-3%	1624%	(2)	0%	(45)	-1%	-23%	(59)	-1%
<b>LUCRO (PREJUÍZO) ANTES DA CSLL E IRPJ</b>	<b>919</b>	<b>62%</b>	<b>19%</b>	<b>775</b>	<b>70%</b>	<b>2.035</b>	<b>65%</b>	<b>-80%</b>	<b>10.011</b>	<b>107%</b>
Provisão para Contribuição Social e IRPJ	(92)	-6%	100%	-	0%	(92)	-3%	-87%	(689)	-7%
<b>LUCRO (PREJUÍZO) LÍQUIDO DO PERÍODO</b>	<b>827</b>	<b>56%</b>	<b>7%</b>	<b>775</b>	<b>70%</b>	<b>1.943</b>	<b>62%</b>	<b>-79%</b>	<b>9.322</b>	<b>100%</b>



O Resultado de 31 de março de 2023 apurou lucro líquido mensal de R\$ 827 mil, contra lucro líquido no mês anterior no valor de R\$ 775 mil. Já no acumulado houve o lucro líquido de R\$ 1.943 mil, no exercício de 2023.

O Resultado Bruto foi 69% das receitas líquidas de vendas em 31 de março de 2023 contra o resultado bruto em 72% no mês anterior.

Os custos e despesas operacionais representam 35% da receita líquida em 31 de março de 2023 contra 30% no mês anterior.

Em março/2023 as principais variações no resultado foram observadas nas seguintes contas:

- Receita Líquida x Custos dos Produtos Vendidos: Em março/23, com um aumento das vendas em 32%, demonstra a melhora no desempenho, apesar do aumento dos custos dos produtos vendidos em 45%, o que refletiu numa redução da margem bruta que foi de 69% em março/2023 contra 72% no mês anterior.
- Despesas Administrativas: Em março/23 houve o registro de ajuste a valor recuperável de recebíveis, reconhecidos no período.
- Despesas Tributárias: Em março/23, ocorreu a provisão do CEFEM referente ao processo de cobrança de exercícios anteriores, o que elevou o saldo da conta no período em comparativo com os meses anteriores. O reflexo dessa provisão também pode ser observado na conta de despesas financeiras pelos efeitos de sua atualização.
- Provisão para Contribuição Social e IRPJ: No mês de março/23 a conta de IRPJ/CSLL corrente apresentou movimentação devido a apuração trimestral.

As demais contas do Resultado não apresentaram variação significativa no período em análise.

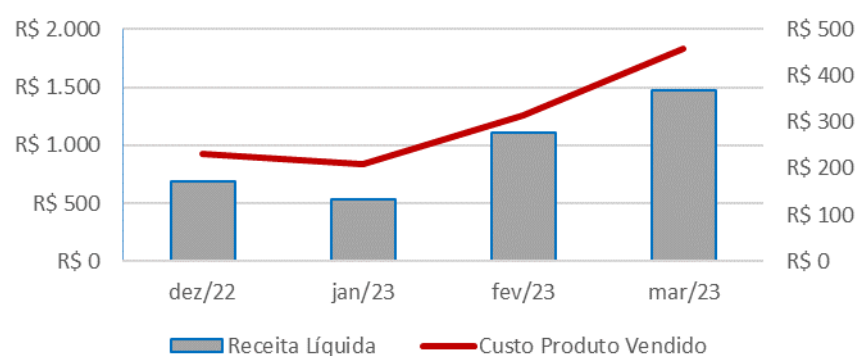
Ressalta-se que a Recuperanda apresentou os comentários sobre as principais variações ocorridas nas demonstrações financeiras, através do relatório “Análise de Balancete Contábil – Março/2023”, encaminhado através de e-mail datado em 16/05/2023.



## EVOLUÇÃO DAS CONTAS DE RESULTADO

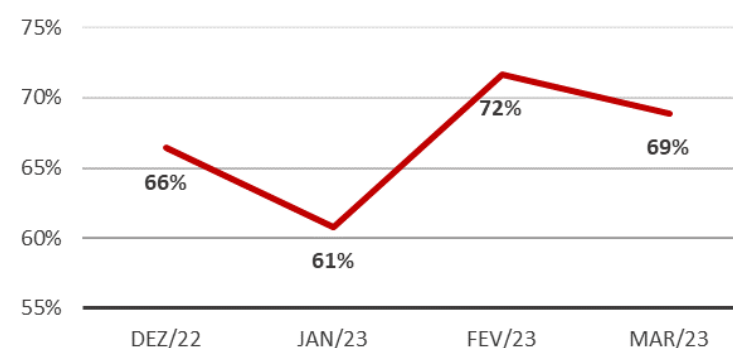
Observa-se evolução no faturamento líquido em linha com a evolução do custo do produto vendido:

**Faturamento Líquido x CPV - R\$ mil**



A evolução da margem bruta demonstra que a Recuperanda vem praticando preços de vendas superiores aos custos, sem margem negativa:

**Margem Bruta**



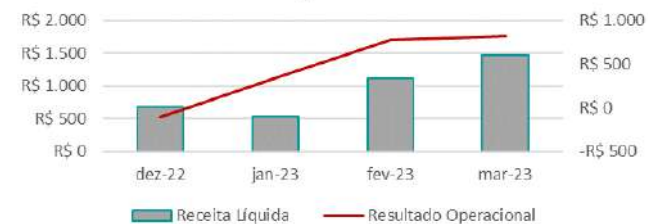
Nota-se que as despesas financeiras não apresentam valores significativos quando comparadas ao faturamento líquido:

**Faturamento Líquido x Despesa Financeira - R\$ mil**



As variações no resultado líquido acompanham as oscilações da receita líquida, exceto em janeiro/2023:

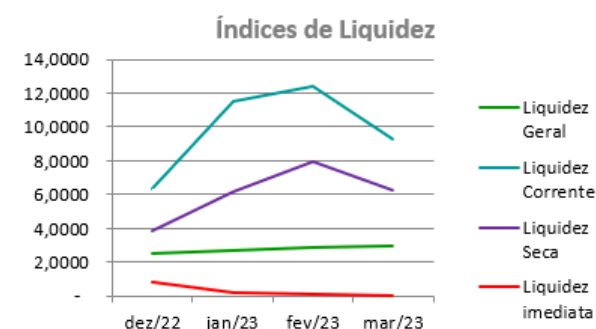
**Faturamento Líquido x Resultado Líquido - R\$ mil**



## ANÁLISE FINANCEIRA

### Índices de Liquidez

ÍNDICES PARA ANÁLISE FINANCEIRA	dez/22	jan/23	fev/23	mar/23
Liquidez Geral	2,5178	2,7044	2,8884	2,9977
Liquidez Corrente	6,3780	11,5005	12,3639	9,3116
Liquidez Seca	3,8974	6,1790	7,9192	6,2413
Liquidez imediata	0,7967	0,2190	0,1292	0,0563



**Liquidez geral** – Indica a capacidade de pagamento de obrigações de curto e longo prazo, com recursos ativos também de curto e longo prazo, não sendo considerado os ativos fixos. O índice superior a R\$ 1,00, demonstra que a empresa se encontra em condições favoráveis, uma vez que, possui recursos suficientes para liquidar suas obrigações.

**Liquidez corrente** – Indica a disponibilidade de recursos de curto prazo para pagamentos de dívidas também de curto prazo. O índice superior a R\$ 1,00, demonstra que a Recuperanda apresenta alguma folga financeira para cumprir com suas obrigações utilizando seus recursos de curto prazo para liquidar suas obrigações também de curto prazo..

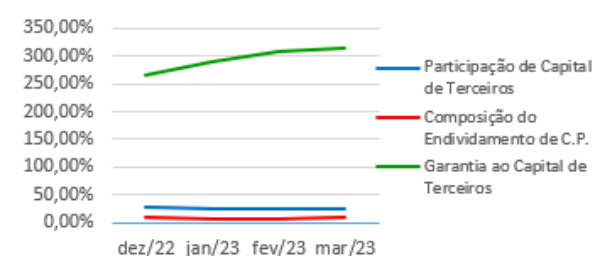
**Liquidez seca** - Índice que é, ainda, mais conservador por excluir, do ativo circulante, os estoques. Tomam-se como base os itens monetários e que possuem prazo certo de recebimento para medir a situação financeira da empresa. O índice superior a R\$ 1,00, demonstra que a Recuperanda melhorou sua capacidade de geração de caixa para honrar com suas obrigações de curto prazo, sem necessitar captar recursos de terceiros.

**Liquidez Imediata** - Índice considera apenas caixa, saldos bancários e aplicações financeiras de liquidez imediata para quitar as obrigações de curto prazo. A Recuperanda apresenta este índice baixo, não havendo disponibilidade suficiente para quitar a cada R\$ 1,00 de dívida. Para efeito de análise, trata-se de um índice sem muito realce, uma vez que as obrigações vencem em datas variadas, embora de curto prazo (1 a 360 dias).



**Indicadores de Estrutura de Capital**

ÍNDICES DE ENDIVIDAMENTO	dez/22	jan/23	fev/23	mar/23
Participação de Capital de Terceiros	27,38%	25,62%	24,56%	24,19%
Composição do Endividamento de C.P.	10,81%	5,12%	5,66%	9,55%
Garantia ao Capital de Terceiros	265,27%	290,35%	307,19%	313,36%

**Indicadores de Estrutura de Capital**

**Participação de Capital de Terceiros** - Indica qual a “dependência” dos negócios em relação a recursos de terceiros (bancos, fornecedores, recursos trabalhistas, tributários etc.). Uma participação próxima a 100% denota extrema dependência de capital de terceiros para a geração de lucros. O ideal é que esta participação seja igual ou inferior a 60%.

**Garantia ao capital de terceiros** – Indica a proporção entre o Capital Próprio e o Capital de Terceiros, ou seja, demonstra a política de obtenção e aplicação de recursos adotada pela empresa. O resultado indica o comportamento do patrimônio líquido (recursos próprios) em relação ao capital de terceiros.

**Composição do Endividamento de CP** – Indica a representatividade das obrigações de curto prazo em relação às obrigações totais da Recuperanda.



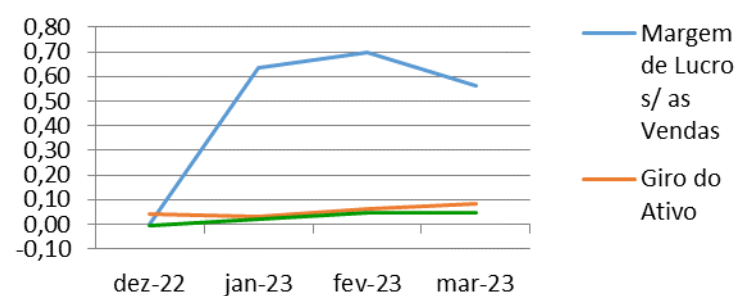
## ANÁLISE ECONÔMICA

Os índices econômicos mostram qual a rentabilidade dos capitais investidos, ou seja, quanto rendeu os investimentos, identificando o grau de êxito econômico da empresa.

### Índices de rentabilidade

Índices de Rentabilidade	dez-22	jan-23	fev-23	mar-23
Margem de Lucro s/ as Vendas	0,00	0,64	0,70	0,56
Giro do Ativo	0,04	0,03	0,07	0,08
Taxa de Retorno sobre o Ativo	-0,01	0,02	0,05	0,05

### Índices de Rentabilidade



**Margem de lucro sobre vendas (Rentabilidade líquida das vendas)** – Indica quanto à empresa obtém de lucro, para cada 100 unidades monetárias vendidas. O resultado superior ou igual a 1, indica que a Recuperanda vem operando seu faturamento com margem de lucro positiva. O resultado inferior a 1, indica uma condição desfavorável, uma vez que, a margem de vendas praticada não é suficiente para cobrir suas atividades operacionais.

**Giro do ativo** - Indica o volume de vendas praticado pela empresa em relação ao capital total investido, ou seja, mensura a eficiência na utilização do ativo para a geração de receitas. Mostra quantas vezes o ativo girou no período. Geralmente, o valor do giro do ativo pode variar entre zero e infinito. Entretanto, valores entre 0,5 a 5 são mais comuns, resultados inferiores a esse intervalo, mostra o baixo giro do ativo.

**Taxa de Retorno sobre o Ativo** - Representa o retorno que o ativo total investido oferece. É a relação entre a quantidade de dinheiro ganho (ou perdido) como resultado de um investimento e a quantidade de dinheiro investido. O resultado superior ou igual a 1, indica que a Recuperanda vem conseguindo obter retorno superior ou igual ao total investido.



## ANÁLISE DINÂMICA

Em consonância com as Demonstrações Contábeis apresentadas pela Recuperanda em 31 de março de 2023, demonstram-se abaixo, os números apurados dos valores de Necessidade de Capital de Giro –NCG, Capital de giro – CDG e Tesouraria – T, através da utilização das seguintes equações:

$NCG - \text{Necessidade de capital de giro} = \text{Ativo Operacional} - \text{Passivo Operacional}$

$CDG - \text{Capital de Giro} = \text{Passivo Não Circulante} - \text{Ativo Não Circulante}$

$T - \text{Tesouraria} = \text{Ativo Financeiro} - \text{Passivo Financeiro}$

Graficamente, a situação financeira é a seguinte:

R\$ mil	28/02/2023	31/03/2023	28/02/2023	31/03/2023
<b>CDG</b>				
Ativo não circulante	14.141	14.193		
Passivo não circulante	16.836	17.664		
	2.695	3.471	(+)	(+)
<b>NCG</b>				
Ativo operacional	2.901	3.865		
Passivo operacional	237	418		
	2.664	3.447	(+)	(+)
<b>T</b>				
Ativo financeiro	31	23		
Passivo financeiro	-	-		
	31	23	(+)	(+)

TIPOS DE ESTRUTURAS E SITUAÇÃO FINANCEIRA				
TIPO	CDG	NCG	T	SITUAÇÃO
I	(+)	(-)	(+)	EXCELENTE
II	(+)	(+)	(+)	SÓLIDA
III	(+)	(+)	(-)	INSATISFATÓRIA
IV	(-)	(-)	(+)	ALTO RISCO
V	(-)	(-)	(-)	MUITO RUIM
VI	(-)	(+)	(-)	PÉSSIMA

No período em análise atual, verificou-se que a situação financeira da Recuperanda está classificada como Tipo II – Sólida, justificada pelo Capital de Giro (CDG) positivo o que significa que os recursos próprios da Recuperanda têm grande potencial de cobrir seu endividamento total. A Necessidade de Capital de Giro (NCG) é garantida pelos recursos próprios aplicados principalmente no Ativo Circulante através das contas de Clientes e Estoques.





## Conclusão

---

Das análises dos registros contábeis da MINERAÇÃO PEDRA BONITA LTDA. foi verificado lucro líquido mensal em 31 de março de 2023 de R\$ 827 mil e lucro líquido acumulado de R\$ 1.943 mil no exercício de 2023.

O principal representante das obrigações da Recuperanda é a Provisão para Contingências em R\$ 3.771 mil que equivalem a 86% da totalidade das exigibilidades da empresa. O Patrimônio Líquido registra saldo de R\$ 13.707 mil.

O gerenciamento da necessidade de capital de giro está proporcionando recursos disponíveis na tesouraria, porém ainda insuficientes para cobrir as exigibilidades, o que obriga a empresa a encontrar maneiras de solucionar o financiamento de seu ciclo operacional.



## INFORMAÇÕES E ÍNDICES FINANCEIROS – PEDREIRAS OMACIL COMERCIO E INDÚSTRIA LTDA.

Apresentação do Balanço Patrimonial da PEDREIRAS OMACIL COMERCIO E INDÚSTRIA LTDA. em 31 de março de 2023 comparativo ao mês anterior (*não auditado*):

ATIVO						PASSIVO					
	31/03/2023	V%	H%	28/02/2023	V%		31/03/2023	V%	H%	28/02/2023	V%
<b>CIRCULANTE</b>	<b>767</b>	<b>6%</b>	<b>-42%</b>	<b>1.314</b>	<b>11%</b>	<b>CIRCULANTE</b>	<b>3.680</b>	<b>31%</b>	<b>3%</b>	<b>3.569</b>	<b>29%</b>
Caixa e equivalentes de caixa	99	1%	-38%	160	1%	Fornecedores	365	3%	70%	215	2%
Clientes	562	5%	-5%	589	5%	Impostos e contribuições a recolher	1.668	14%	4%	1.609	13%
Estoques	106	1%	-80%	528	4%	Parcelamentos fiscais	1.169	10%	-3%	1.200	10%
Outros ativos	-	0%	-100%	26	0%	Remunerações e encargos sociais	46	0%	-53%	98	1%
Impostos e contribuições a recuperar	0	0%	-100%	12	0%	Obrigações com Recuperação Judicial	387	3%	1%	384	3%
						Outras contas a pagar	44	0%	-29%	62	1%
<b>NÃO CIRCULANTE</b>	<b>11.182</b>	<b>94%</b>	<b>1%</b>	<b>11.049</b>	<b>89%</b>	<b>NÃO CIRCULANTE</b>	<b>1.907</b>	<b>16%</b>	<b>7%</b>	<b>1.790</b>	<b>14%</b>
Depósitos judiciais	61	1%	0%	61	0%	Parcelamentos fiscais	690	6%	-9%	759	6%
Partes Relacionadas	1.591	13%	40%	1.140	9%	Provisão para contingências	245	2%	282%	64	1%
Imobilizado	9.500	79%	-3%	9.817	79%	Obrigações com Recuperação Judicial	972	8%	1%	966	8%
Intangível	31	0%	-1%	31	0%						
						<b>PATRIMÔNIO LÍQUIDO</b>	<b>6.362</b>	<b>53%</b>	<b>-9%</b>	<b>7.004</b>	<b>57%</b>
						Capital social	35.000	293%	0%	35.000	283%
						Ajuste avaliação patrimonial	(7.522)	-63%	0%	(7.522)	-61%
						Lucros (Prejuízos) Acumulados	(20.890)	-175%	0%	(20.890)	-169%
						Resultado do exercício	(226)	-2%	-154%	416	3%
<b>TOTAL DO ATIVO</b>	<b>11.949</b>	<b>100%</b>	<b>-3%</b>	<b>12.363</b>	<b>100%</b>	<b>TOTAL DO PASSIVO</b>	<b>11.949</b>	<b>100%</b>	<b>-3%</b>	<b>12.363</b>	<b>100%</b>

### Análise do Ativo

Em 31 de março de 2023, o Ativo da Recuperanda possui como principal componente o Ativo Não Circulante que representa 94% do Ativo total.



O Ativo Circulante é composto em 87% pelas contas de Clientes e Estoques. Já o Ativo Não Circulante é constituído em 85% pelo saldo do Imobilizado.

**Maiores comentários sobre a composição do Ativo foram efetuados no tópico “Ativos do Grupo ICAL” do Relatório Mensal de Atividades de dezembro/2021.**

As principais variações ocorridas nos saldos do Ativo no período em análise foram observadas nas seguintes contas:

- Estoques: Em março/2023 houve redução em 80%, sendo R\$ 421 mil a menor no comparativo, devido a ajustes de inventários para estoques sem condições de comercialização e pela venda dos estoques residuais existentes após a suspensão da produção.

- Partes Relacionadas: Em março/2023 o saldo de mútuo aumentou em 40% no período, R\$ 451 mil maior que o mês anterior, devido ao aumento de remessas de recursos excedentes para sua controladora.

Ressalta-se que a Recuperanda apresentou os comentários sobre as principais variações ocorridas nas demonstrações financeiras, através do relatório “Análise de Balancete Contábil – Março/2023”, encaminhado através de e-mail datado em 16/05/2023.

## Análise do Passivo

Em 31 de março de 2023, o Passivo da Recuperanda é composto em 31% pelas obrigações a curto prazo (Passivo Circulante); em 16% pelas obrigações a longo prazo (Passivo Não Circulante); e em 53% pelo Patrimônio Líquido.

As obrigações tributárias, representadas pelas contas de Impostos e Contribuições a Recolher e Parcelamentos Fiscais, compõem 63% do total das exigibilidades.

O Patrimônio Líquido é composto por: Capital Social em R\$ 35.000 mil; Ajuste de Avaliação Patrimonial negativo em R\$ 7.522 mil; Prejuízos acumulados em R\$ 20.890 mil; e prejuízo do exercício até a data-base em R\$ 226 mil.

**Maiores comentários sobre a composição do Passivo foram efetuados no tópico “Endividamento” do Relatório Mensal de Atividades de dezembro/2021.**

As principais variações ocorridas nos saldos do Passivo no período em análise foram observadas nas seguintes contas:



- Fornecedores: Em março/2023, o saldo aumentou em 40% no comparativo devido a renegociação de prazos de pagamentos a fornecedor parceiro de britas para posterior composição de encontro de contas.

- Provisões para contingência: O saldo aumentou no mês de março/2023 em relação ao mês anterior em R\$ 181 mil, devido a novas constituições conforme prognóstico de perdas prováveis nos relatórios de nossos assessores jurídicos.

Ressalta-se que a Recuperanda apresentou os comentários sobre as principais variações ocorridas nas demonstrações financeiras, através do relatório “Análise de Balancete Contábil – Março/2023”, encaminhado através de e-mail datado em 16/05/2023.

## Considerações

A Recuperanda apresentou as considerações sobre movimentações que refletem no Balanço Patrimonial no período em análise, através do relatório “Análise de Balancete Contábil – Março/2023”, encaminhado através de e-mail datado em 16/05/2023:

Patrimônio Líquido: Exceto pelos efeitos decorrentes do resultado acumulado, não ocorreram no período em análise outras mutações do patrimônio líquido na Empresa.

Imobilizados e Intangíveis: Exceto pela depreciação normal do mês, a composição dos ativos imobilizados e intangíveis na empresa permanece semelhante ao apresentado no período comparativo.

Funcionários: Conforme dados informados no Cadastro Geral de Empregados e Desempregados- CAGED o quadro funcional da empresa foi extinto não restando nenhum profissional diretamente vinculado à empresa.

Não ocorreram outros fatos e variações relevantes no período em análise.

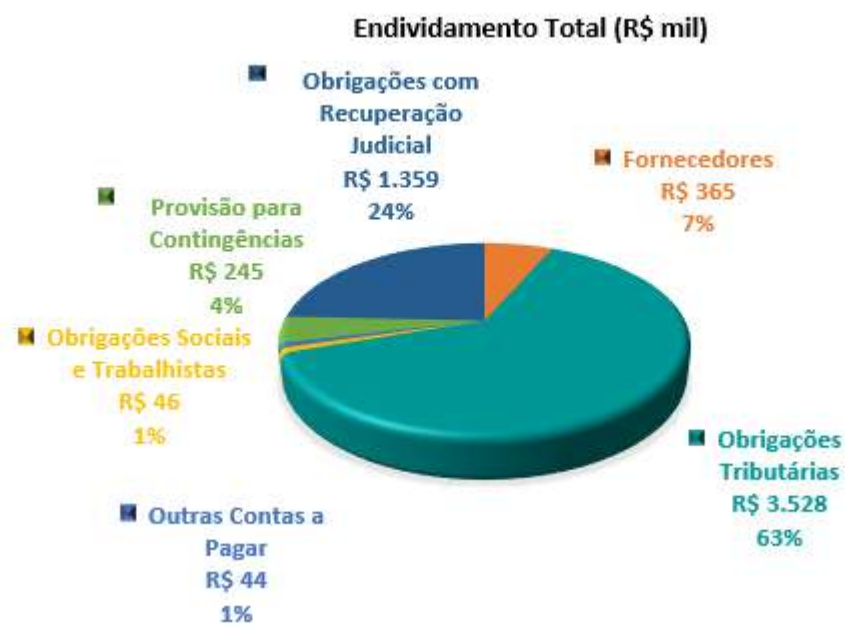
- *Aging list*: Segue a composição da carteira de clientes por idade dos recebíveis:



	Omacil	
	mar-23	fev-23
A vencer (circulante)	491	542
Vencidos até 30 dias	87	62
Vencidos de 31 a 90 dias	-	10
Vencidos de 91 a 180 dias	-	-
Vencidos de 181 a 360 dias	-	-
Vencidos acima de 360 dias	2	2
	580	616
Ajuste ao valor recuperável	(18)	(27)
Total	562	589

## ENDIVIDAMENTO TOTAL

Em 31 de março de 2023, o endividamento da Recuperanda é composto em 63% de Obrigações Tributárias; seguido de 24% pelos saldos com obrigações com Recuperação Judicial; as demais contas a pagar representam 13% do endividamento total.



## Análise do Resultado do Exercício

Apresentação da Demonstração do Resultado do Exercício da PEDREIRAS OMACIL COMERCIO E INDÚSTRIA LTDA. em 31 de março de 2023 comparativo ao mês anterior (*não auditado*):

	Demonstração do Resultado									
	Resultado Mensal					Resultado Anual Acumulado				
	31/03/2023	V%	H%	28/02/2023	V%	31/03/2023	V%	H%	31/12/2022	V%
<b>RECEITA OPERACIONAL LÍQUIDA</b>	<b>484</b>	<b>100%</b>	<b>8%</b>	<b>449</b>	<b>100%</b>	<b>1.236</b>	<b>100%</b>	<b>-89%</b>	<b>11.119</b>	<b>100%</b>
Custos dos Produtos Vendidos	(339)	-70%	-45%	(613)	-137%	(1.240)	-100%	-91%	(14.497)	-130%
<b>RESULTADO BRUTO</b>	<b>144</b>	<b>30%</b>	<b>-188%</b>	<b>(164)</b>	<b>-37%</b>	<b>(4)</b>	<b>0%</b>	<b>-100%</b>	<b>(3.378)</b>	<b>-30%</b>
<b>DESPESAS OPERACIONAIS</b>										
Administrativas e gerais, pessoal, tributárias	(734)	-152%	55%	(474)	-106%	(2.254)	-182%	15%	(1.966)	-18%
Outras (despesas) receitas operacionais líquidas	(16)	-3%	-102%	756	168%	2.136	173%	-119%	(11.472)	-103%
<b>Total Despesas Operacionais</b>	<b>(750)</b>	<b>-155%</b>	<b>-366%</b>	<b>281</b>	<b>63%</b>	<b>(117)</b>	<b>-9%</b>	<b>-99%</b>	<b>(13.438)</b>	<b>-121%</b>
<b>Custos e despesas operacionais sobre receita líquida</b>	<b>225%</b>			<b>74%</b>		<b>110%</b>			<b>251%</b>	
<b>RESULTADO OPERACIONAL ANTES DO RESULTADO FINANCEIRO</b>	<b>(606)</b>	<b>-125%</b>	<b>-617%</b>	<b>117</b>	<b>26%</b>	<b>(121)</b>	<b>-10%</b>	<b>-99%</b>	<b>(16.816)</b>	<b>-151%</b>
Receita financeira	0	0%	47%	0	0%	0	0%	-100%	41	0%
Despesa Financeira	(36)	-7%	6%	(34)	-8%	(105)	-8%	-83%	(628)	-6%
<b>LUCRO (PREJUÍZO) ANTES DA CSLL E IRPJ</b>	<b>(642)</b>	<b>-133%</b>	<b>-872%</b>	<b>83</b>	<b>19%</b>	<b>(226)</b>	<b>-18%</b>	<b>-99%</b>	<b>(17.403)</b>	<b>-157%</b>
Provisão para Contribuição Social e IRPJ	-	0%	0%	-	0%	-	0%	-100%	922	8%
<b>LUCRO (PREJUÍZO) LÍQUIDO DO PERÍODO</b>	<b>(642)</b>	<b>-133%</b>	<b>-872%</b>	<b>83</b>	<b>19%</b>	<b>(226)</b>	<b>-18%</b>	<b>-99%</b>	<b>(16.481)</b>	<b>-148%</b>

O Resultado de 31 de março de 2023 apurou prejuízo líquido mensal de R\$ 642 mil, contra o lucro líquido no mês anterior no valor de R\$ 83 mil. Já no acumulado houve o prejuízo líquido de R\$ 226 mil, no exercício de 2023.



O Resultado Bruto foi de 30% das receitas líquidas de vendas em 31 de março de 2023 contra o resultado bruto negativo de 37% no mês anterior.

Os custos e despesas operacionais representam 225% da receita líquida em 31 de março de 2023 contra 74% no mês anterior.

As principais variações ocorridas nas contas do resultado foram observadas nas seguintes contas:

- Receita Líquida x Custos dos Produtos Vendidos: Em março/23, o faturamento líquido da empresa se elevou em 8% devido a comercialização dos estoques residuais e também de produtos adquiridos de terceiros. Já os custos dos produtos vendidos registraram redução de 45%. Com os preços praticados e o aproveitamento e comercialização de subprodutos foi possível obter margem bruta positiva de 30% contra margem negativa de 37% no mês anterior.

- Despesas com vendas: As “Despesas com vendas” de março/23 tiveram efeitos de viagens, comissões e outros gastos com vigilância e depreciação concentradas neste grupo de resultado devido a operação de revenda. Logo tiveram mais relevância que no comparativo.

- Outras receitas (despesas) operacionais: Nas “Outras receitas operacionais” de março/23 a empresa conseguiu reverter apenas R\$217 mil em provisões que havia constituído anteriormente para seus estoques de produtos acabados e R\$219 mil em vendas de itens de almoxarifados a outras empresas do grupo. Já nas “Outras despesas operacionais”, houve o registro de R\$213 mil em novas contingências trabalhistas constituídas e R\$230 mil em inventários de produtos residuais não comercializáveis.

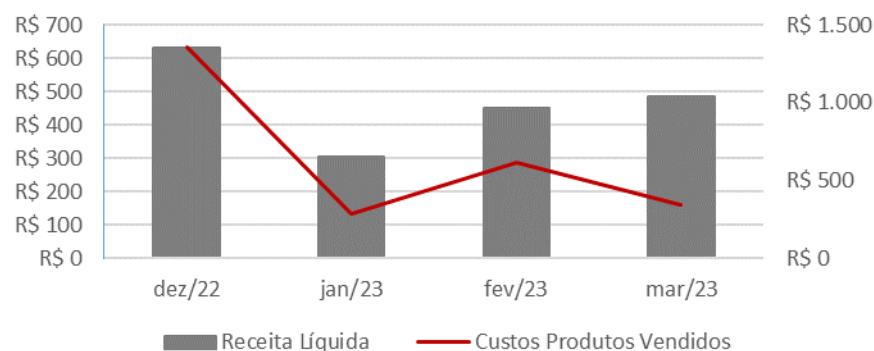
Ressalta-se que a Recuperanda apresentou os comentários sobre as principais variações ocorridas nas demonstrações financeiras, através do relatório “Análise de Balancete Contábil – Março/2023”, encaminhado através de e-mail datado em 16/05/2023.



## EVOLUÇÃO DAS CONTAS DE RESULTADO

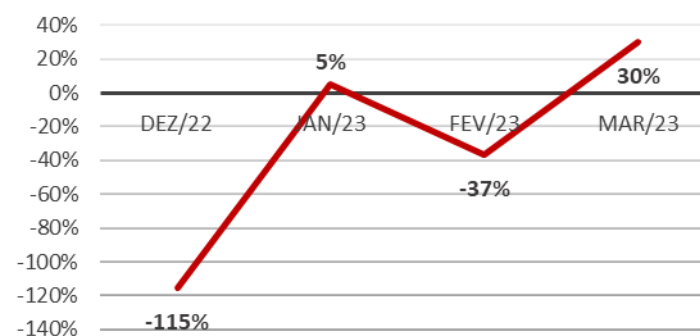
Observa-se que a evolução no faturamento líquido está em linha com a evolução dos custos dos produtos vendidos:

**Faturamento Líquido x CPV - R\$ mil**



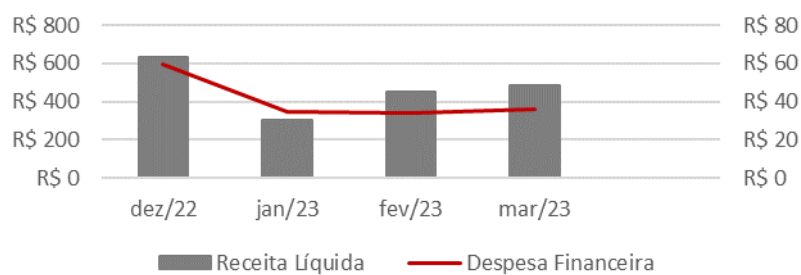
A evolução da margem bruta demonstra que a Recuperanda vem praticando preços de vendas inferiores aos custos, com margem negativa:

**Margem Bruta**



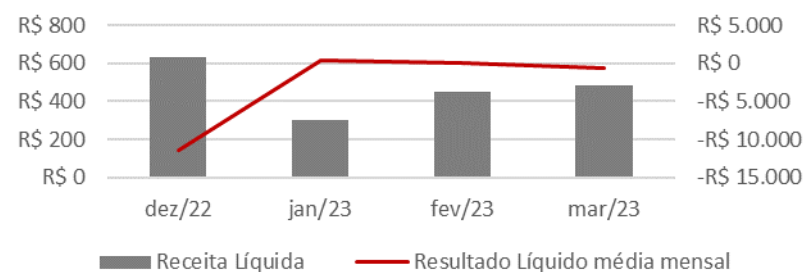
As despesas financeiras não registram oscilações significativas em relação ao faturamento líquido:

**Faturamento Líquido x Despesas Financeiras - R\$ mil**



As variações no resultado líquido não acompanham as oscilações da receita líquida mensal, devido principalmente as despesas operacionais pontuais:

**Faturamento Líquido x Resultado Líquido - R\$ mil**

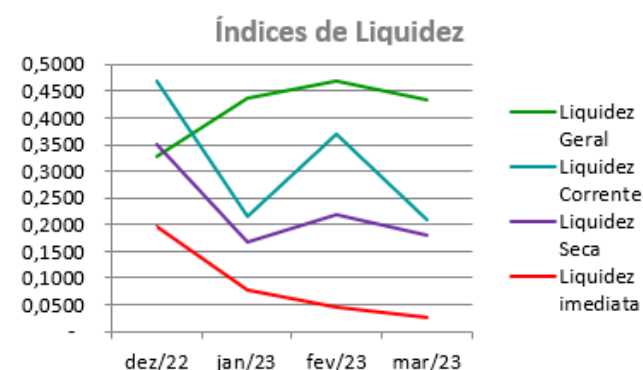




## ANÁLISE FINANCEIRA

### Índices de Liquidez

ÍNDICES PARA ANÁLISE FINANCEIRA	dez/22	jan/23	fev/23	mar/23
Liquidez Geral	0,3281	0,4369	0,4692	0,4329
Liquidez Corrente	0,4680	0,2165	0,3681	0,2084
Liquidez Seca	0,3505	0,1662	0,2202	0,1796
Liquidez imediata	0,1971	0,0783	0,0448	0,0269



**Liquidez geral** – Indica a capacidade de pagamento de obrigações de curto e longo prazo, com recursos ativos também de curto e longo prazo, não sendo considerado os ativos fixos. O índice inferior a R\$ 1,00, demonstra que a empresa não se encontra em condições favoráveis, uma vez que, não possui recursos suficientes para liquidar suas obrigações.

**Liquidez corrente** – Indica a disponibilidade de recursos de curto prazo para pagamentos de dívidas também de curto prazo. O índice superior a R\$ 1,00, demonstra que a Recuperanda apresenta alguma folga financeira para cumprir com suas obrigações utilizando seus recursos de curto prazo para liquidar suas obrigações também de curto prazo.

**Liquidez seca** - Índice que é, ainda, mais conservador por excluir, do ativo circulante, os estoques. Tomam-se como base os itens monetários e que possuem prazo certo de recebimento para medir a situação financeira da empresa. O índice inferior a R\$ 1,00, demonstra que a Recuperanda necessita melhorar sua capacidade de geração de caixa para honrar com suas obrigações de curto prazo, sem necessitar captar recursos de terceiros.

**Liquidez Imediata** - Índice considera apenas caixa, saldos bancários e aplicações financeiras de liquidez imediata para quitar as obrigações de curto prazo. A Recuperanda apresenta este índice baixo, não havendo disponibilidade suficiente para quitar a cada R\$ 1,00 de dívida. Para efeito de análise, trata-se de um índice sem muito realce, uma vez que as obrigações vencem em datas variadas, embora de curto prazo (1 a 360 dias).

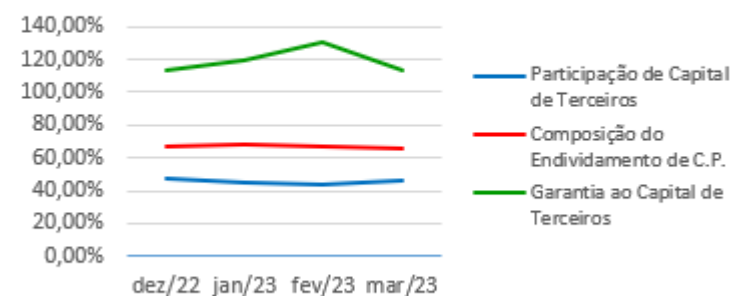


## ANÁLISE FINANCEIRA

### Indicadores de Estrutura de Capital

INDICES DE ENDIVIDAMENTO	dez/22	jan/23	fev/23	mar/23
Participação de Capital de Terceiros	46,92%	45,48%	43,35%	46,76%
Composição do Endividamento de C.P.	67,01%	67,85%	66,60%	65,86%
Garantia ao Capital de Terceiros	113,11%	119,86%	130,68%	113,87%

### Indicadores de Estrutura de Capital



**Participação de Capital de Terceiros** - Indica qual a “dependência” dos negócios em relação a recursos de terceiros (bancos, fornecedores, recursos trabalhistas, tributários e etc.). Uma participação próxima a 100% denota extrema dependência de capital de terceiros para a geração de lucros. O ideal é que esta participação seja igual ou inferior a 60%.

**Composição do Endividamento de CP** – Indica a representatividade das obrigações de curto prazo em relação às obrigações totais da Recuperanda.

**Garantia ao capital de terceiros** – Indica a proporção entre o Capital Próprio e o Capital de Terceiros, ou seja, demonstra a política de obtenção e aplicação de recursos adotada pela empresa. O resultado indica o comportamento do patrimônio líquido (recursos próprios) em relação ao capital de terceiros.



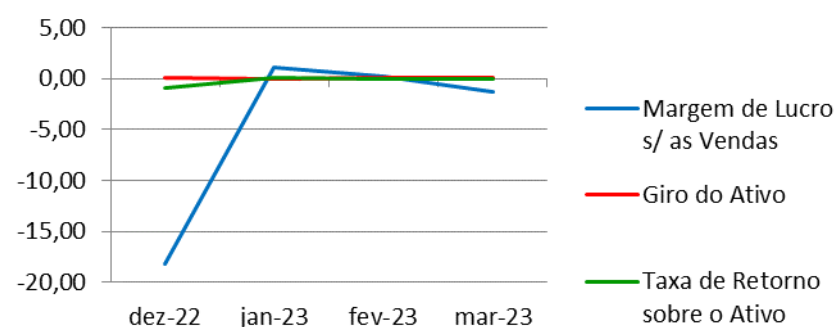
## ANÁLISE ECONÔMICA

Os índices econômicos mostram qual a rentabilidade dos capitais investidos, ou seja, quanto rendeu os investimentos, identificando o grau de êxito econômico da empresa.

### Índices de Rentabilidade

Índices de Rentabilidade	dez-22	jan-23	fev-23	mar-23
Margem de Lucro s/ as Vendas	-18,19	1,10	0,19	-1,33
Giro do Ativo	0,05	0,02	0,04	0,04
Taxa de Retorno sobre o Ativo	-0,92	0,03	0,01	-0,05

### Índices de Rentabilidade



**Margem de lucro sobre vendas (Rentabilidade líquida das vendas)** - Indica quanto à empresa obtém de lucro, para cada 100 unidades monetárias vendidas. O resultado superior ou igual a 1, indica que a Recuperanda vem operando seu faturamento com margem de lucro positiva. O resultado inferior a 1, indica uma condição desfavorável, uma vez que, a margem de vendas praticada não é suficiente para cobrir suas atividades operacionais.

**Giro do ativo** - Indica o volume de vendas praticado pela empresa em relação ao capital total investido, ou seja, mensura a eficiência na utilização do ativo para a geração de receitas. Mostra quantas vezes o ativo girou no período. Geralmente, o valor do giro do ativo pode variar entre zero e infinito. Entretanto, valores entre 0,5 a 5 são mais comuns, resultados inferiores a esse intervalo, mostra o baixo giro do ativo.

**Taxa de Retorno sobre o Ativo** - Representa o retorno que o ativo total investido oferece. É a relação entre a quantidade de dinheiro ganho (ou perdido) como resultado de um investimento e a quantidade de dinheiro investido. O resultado superior ou igual a 1, indica que a Recuperanda vem conseguindo obter retorno superior ou igual ao total investido.



## ANÁLISE DINÂMICA

Em consonância com as Demonstrações Contábeis apresentadas pela Recuperanda em 31 de março de 2023, demonstram-se abaixo, os números apurados dos valores de Necessidade de Capital de Giro –NCG, Capital de giro – CDG e Tesouraria – T, através da utilização das seguintes equações:

$NCG - Necessidade\ de\ capital\ de\ giro = Ativo\ Operacional - Passivo\ Operacional$

$CDG - Capital\ de\ Giro = Passivo\ Não\ Circulante - Ativo\ Não\ Circulante$

$T - Tesouraria = Ativo\ Financeiro - Passivo\ Financeiro$

Graficamente, a situação financeira é a seguinte:

R\$ mil	28/02/2023	31/03/2023	28/02/2023	31/03/2023
<b>CDG</b>				
Ativo não circulante	11.049	11.182		
Passivo não circulante	8.794	8.269		
	(2.256)	(2.913)	(-)	(-)
<b>NCG</b>				
Ativo operacional	1.154	668		
Passivo operacional	3.569	3.680		
	(2.416)	(3.012)	(-)	(-)
<b>T</b>				
Ativo financeiro	160	99		
Passivo financeiro	-	-		
	160	99	(+)	(+)

TIPOS DE ESTRUTURAS E SITUAÇÃO FINANCEIRA				
TIPO	CDG	NCG	T	SITUAÇÃO
I	(+)	(-)	(+)	EXCELENTE
II	(+)	(+)	(+)	SÓLIDA
III	(+)	(+)	(-)	INSATISFATÓRIA
IV	(-)	(-)	(+)	ALTO RISCO
V	(-)	(-)	(-)	MUITO RUIM
VI	(-)	(+)	(-)	PÉSSIMA

No período em análise atual, verificou-se que a situação financeira da Recuperanda está classificada como Tipo IV – Alto Risco, justificada pelo Capital de Giro (CDG) negativo o que significa que os recursos próprios da Recuperanda não demonstram potencial para cobrir seu endividamento total apesar do saldo da Tesouraria (T) positivo. A Necessidade de Capital de Giro (NCG) fica prejudicada ao contar com os recursos próprios aplicados em ativo fixo de baixa liquidez.



## Conclusão

---

Das análises dos registros contábeis da PEDREIRAS OMACIL COMERCIO E INDÚSTRIA LTDA. foi verificado prejuízo líquido mensal em 31 de março de 2023 de R\$ 642 mil e prejuízo acumulado de R\$ 226 mil no exercício de 2023.

O principal representante das obrigações da Recuperanda são os saldos das Obrigações Tributárias em R\$ 3.528 mil que equivalem a 63% da totalidade das exigibilidades da empresa. O Patrimônio Líquido registra saldo de R\$ 6.362 mil.

A necessidade de capital de giro está prejudicada com a insuficiência de recursos na tesouraria, passando a contar com os recursos próprios aplicados em ativo fixo de baixa liquidez, tal quadro demonstra que a empresa precisa encontrar maneiras de solucionar o financiamento de seu ciclo operacional.



## INFORMAÇÕES E ÍNDICES FINANCEIROS – MINERAÇÃO MONTREAL LTDA.

Apresentação do Balanço Patrimonial da MINERAÇÃO MONTREAL LTDA. em 31 de março de 2023 comparativo ao mês anterior (*não auditado*):

ATIVO						PASSIVO					
	31/03/2023	V%	H%	28/02/2023	V%		31/03/2023	V%	H%	28/02/2023	V%
<b>CIRCULANTE</b>	<b>12.301</b>	<b>24%</b>	<b>19%</b>	<b>10.372</b>	<b>21%</b>	<b>CIRCULANTE</b>	<b>6.037</b>	<b>12%</b>	<b>0%</b>	<b>6.067</b>	<b>12%</b>
Caixa e equivalentes de caixa	94	0%	-26%	127	0%	Fornecedores	1.607	3%	-5%	1.697	3%
Clientes	5.418	11%	51%	3.591	7%	Impostos e contribuições a recolher	1.680	3%	29%	1.299	3%
Estoques	6.530	13%	4%	6.299	13%	Parcelamentos fiscais	1.360	3%	-6%	1.454	3%
Outros ativos	224	0%	-30%	320	1%	Remunerações e encargos sociais	613	1%	6%	580	1%
Impostos e contribuições a recuperar	34	0%	0%	34	0%	RJ Recuperação Judicial	466	1%	1%	463	1%
						Outras contas a pagar	311	1%	-46%	574	1%
<b>NÃO CIRCULANTE</b>	<b>38.929</b>	<b>76%</b>	<b>-1%</b>	<b>39.145</b>	<b>79%</b>	<b>NÃO CIRCULANTE</b>	<b>7.659</b>	<b>15%</b>	<b>9%</b>	<b>7.015</b>	<b>14%</b>
Depósitos judiciais	380	1%	0%	380	1%	Provisão para contingências	340	1%	3%	331	1%
Imobilizado	38.314	75%	-1%	38.525	78%	Passivos Fiscais Diferidos	689	1%	0%	689	1%
Intangível	235	0%	-2%	240	0%	RJ Recuperação Judicial	1.063	2%	1%	1.057	2%
						Partes Relacionadas	4.639	9%	17%	3.972	8%
						Parcelamentos Fiscais	928	2%	-4%	967	2%
						<b>PATRIMÔNIO LÍQUIDO</b>	<b>37.534</b>	<b>73%</b>	<b>3%</b>	<b>36.435</b>	<b>74%</b>
						Capital social	14.000	27%	0%	14.000	28%
						Ajuste de avaliação patrimonial	79	0%	0%	79	0%
						Reservas lucro	21.303	42%	0%	21.303	43%
						Resultado do exercício	2.151	4%	104%	1.052	2%
<b>TOTAL DO ATIVO</b>	<b>51.230</b>	<b>100%</b>	<b>3%</b>	<b>49.517</b>	<b>100%</b>	<b>TOTAL DO PASSIVO</b>	<b>51.230</b>	<b>100%</b>	<b>3%</b>	<b>49.517</b>	<b>100%</b>

### Análise do Ativo

Em 31 de março de 2023, o Ativo da Recuperanda possui como principal componente o Ativo Não Circulante que representa 76% do Ativo total.

O Ativo Circulante é composto em 97% pelas contas de Clientes e Estoques. Já o Ativo Não Circulante possui 98% dos saldos representados pelo Imobilizado.

92



**Maiores comentários sobre a composição do Ativo foram efetuados no tópico “Ativos do Grupo ICAL” do Relatório Mensal de Atividades de dezembro/2021.**

A principal variação ocorrida nos saldos do Ativo no período em análise foi observada na seguinte conta:

- Clientes: Em março/2023 houve aumento em 51%, ocasionado principalmente pelo ajuste de PDD que registrou reversão de perdas constituídas no exercício anterior e revertidas no período atual devido à sucesso nas renegociações e cobranças.

Ressalta-se que a Recuperanda apresentou os comentários sobre as principais variações ocorridas nas demonstrações financeiras, através do relatório “Análise de Balancete Contábil – Março/2023”, encaminhado através de e-mail datado em 16/05/2023.

## Análise do Passivo

Em 31 de março de 2023, o Passivo da Recuperanda é composto em 12% pelas obrigações a curto prazo (Passivo Circulante); em 15% pelas obrigações a longo prazo (Passivo Não Circulante); e em 73% pelo Patrimônio Líquido.

As obrigações tributárias, representadas pelas contas de Impostos e Contribuições a Recolher e Parcelamentos Fiscais, compõem 34% do total das exigibilidades.

O Patrimônio Líquido é composto por: Capital Social em R\$ 14.000 mil; Ajuste de Avaliação Patrimonial em R\$ 79 mil; Reserva de Lucros em R\$ 21.303 mil; e lucro do exercício até a data-base em R\$ 2.151 mil.

**Maiores comentários sobre a composição do Passivo foram efetuados no tópico “Endividamento” do Relatório Mensal de Atividades de dezembro/2021.**

As principais variações observadas no período em análise ocorreram nas seguintes contas:

- Impostos e Contribuições a Recolher: Em março/2023 houve aumento de 29% devido as obrigações com IRPJ e CSLL provocada pela apuração trimestral, conforme Lucro Presumido acumulado para liquidação no próximo período.



- Partes Relacionadas: Em março/2023 o saldo de mútuo com a Controladora aumentou em 17%, sendo R\$ 667 mil maior que o mês anterior, devido ao recebimento de repasses da Controladora lcal para suportar as atividades da empresa no período.

Ressalta-se que a Recuperanda apresentou os comentários sobre as principais variações ocorridas nas demonstrações financeiras, através do relatório “Análise de Balancete Contábil – Março/2023”, encaminhado através de e-mail datado em 16/05/2023.

## Considerações

A Recuperanda apresentou as considerações sobre movimentações que refletem no Balanço Patrimonial no período em análise, através do relatório “Análise de Balancete Contábil – Março/2023”, encaminhado através de e-mail datado em 16/05/2023:

Patrimônio Líquido: Exceto pelos efeitos decorrentes do resultado acumulado, não ocorreram no período em análise mutações do patrimônio líquido na Empresa.

Imobilizados e Intangíveis: A composição dos ativos imobilizados e intangíveis na empresa permanecem ao final do período em análise semelhante ao apresentado nas notas explicativas correspondentes as Demonstrações Financeiras do último exercício.

Funcionários: Conforme dados informados no Cadastro Geral de Empregados e Desempregados- CAGED o quadro funcional da empresa pode ser assim resumido:

EMPRESA	FEVEREIRO	MARÇO
MONTREAL	61	63

- *Aging list*: Segue a composição da carteira de clientes por idade dos recebíveis:

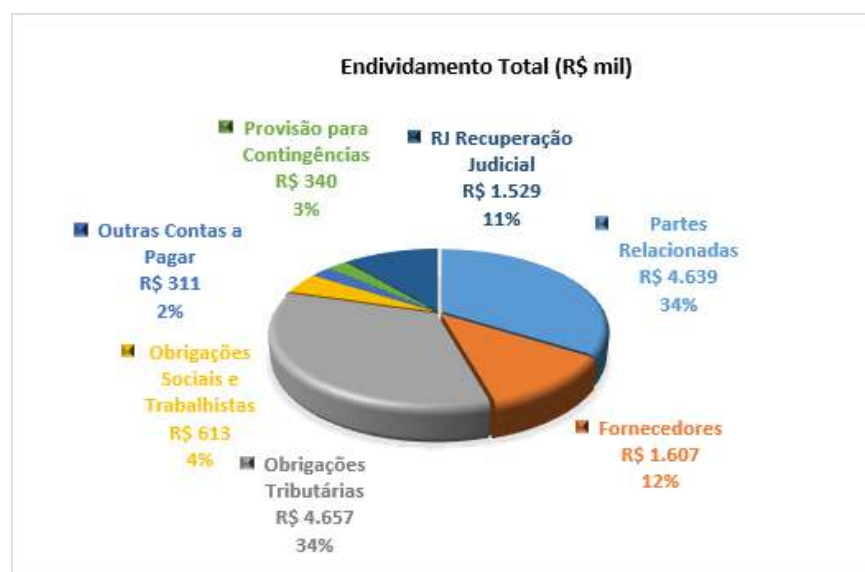




	Montreal	
	mar-23	fev-23
A vencer (circulante)	5.173	4.604
Vencidos até 30 dias	133	145
Vencidos de 31 a 90 dias	140	130
Vencidos de 91 a 180 dias	109	71
Vencidos de 181 a 360 dias	60	65
Vencidos acima de 360 dias	6	5
	<u>5.621</u>	<u>5.020</u>
Ajuste ao valor recuperável	(203)	(1.429)
<b>Total</b>	<u><b>5.418</b></u>	<u><b>3.591</b></u>

## ENDIVIDAMENTO TOTAL

Em 31 de março de 2023, o endividamento da Recuperanda é composto em 34% por Obrigações Tributárias; 34% por saldos com Partes Relacionadas; 12% de Fornecedores; de 11% de Créditos em Recuperação Judicial; as demais contas a pagar representam 9% do endividamento total.



## Análise do Resultado do Exercício

Apresentação da Demonstração do Resultado do Exercício da MINERAÇÃO MONTREAL LTDA. em 31 de março de 2023 comparativo ao mês anterior (*não auditado*):

	Demonstração do Resultado									
	Resultado Mensal					Resultado Anual Acumulado				
	31/03/2023	V%	H%	28/02/2023	V%	31/03/2023	V%	H%	31/12/2022	V%
<b>RECEITA OPERACIONAL LÍQUIDA</b>	<b>2.927</b>	<b>100%</b>	<b>2%</b>	<b>2.878</b>	<b>100%</b>	<b>8.217</b>	<b>100%</b>	<b>-81%</b>	<b>43.294</b>	<b>100%</b>
Custos dos Produtos Vendidos	(2.315)	-79%	11%	(2.080)	-72%	(6.001)	-73%	-79%	(28.982)	-67%
<b>RESULTADO BRUTO</b>	<b>612</b>	<b>21%</b>	<b>-23%</b>	<b>798</b>	<b>28%</b>	<b>2.215</b>	<b>27%</b>	<b>-85%</b>	<b>14.312</b>	<b>33%</b>
<b>DESPESAS OPERACIONAIS</b>										
Administrativas e gerais, pessoal, tributárias	(467)	-16%	26%	(372)	-13%	(1.152)	-14%	-82%	(6.266)	-14%
Outras (despesas) receitas operacionais líquidas	1.348	46%	1424%	88	3%	1.540	19%	-33216%	(5)	0%
<b>Total Despesas Operacionais</b>	<b>880</b>	<b>30%</b>	<b>-411%</b>	<b>(283)</b>	<b>-10%</b>	<b>388</b>	<b>5%</b>	<b>-106%</b>	<b>(6.270)</b>	<b>-14%</b>
<b>Custos e despesas operacionais sobre receita líquida</b>	<b>49%</b>			<b>82%</b>		<b>68%</b>			<b>81%</b>	
<b>RESULTADO OPERACIONAL ANTES DO RESULTADO FINANCEIRO</b>	<b>1.493</b>	<b>51%</b>	<b>190%</b>	<b>515</b>	<b>18%</b>	<b>2.603</b>	<b>32%</b>	<b>-68%</b>	<b>8.041</b>	<b>19%</b>
Receita financeira	39	1%	103%	19	1%	65	1%	-44%	117	0%
Despesa Financeira	(59)	-2%	42%	(42)	-1%	(144)	-2%	-91%	(1.525)	-4%
<b>LUCRO (PREJUÍZO) ANTES DA CSLL E IRPJ</b>	<b>1.472</b>	<b>50%</b>	<b>199%</b>	<b>492</b>	<b>17%</b>	<b>2.524</b>	<b>31%</b>	<b>-62%</b>	<b>6.633</b>	<b>15%</b>
Provisão para Contribuição Social e IRPJ	(373)	-13%	0%	-	0%	(373)	-5%	-77%	(1.631)	-4%
<b>LUCRO (PREJUÍZO) LÍQUIDO DO PERÍODO</b>	<b>1.099</b>	<b>38%</b>	<b>123%</b>	<b>492</b>	<b>17%</b>	<b>2.151</b>	<b>26%</b>	<b>-57%</b>	<b>5.002</b>	<b>12%</b>

O Resultado de 31 de março de 2023 apurou lucro líquido mensal de R\$ 1.099 mil, contra o lucro líquido no mês anterior no valor de R\$ 492 mil. Já no acumulado houve o lucro líquido de R\$ 2.151 mil no exercício de 2023.



O resultado bruto foi 21% das receitas líquidas de vendas em 31 de março de 2023 contra o resultado bruto de 28% no mês anterior.

Os custos e despesas operacionais representam 49% da receita líquida em 31 de março de 2023 contra 82% no mês anterior.

As principais variações ocorridas no resultado mensal foram observadas nas seguintes contas:

- Receita Líquida x Custos dos Produtos Vendidos: Em março/23 o faturamento líquido da empresa não apresentou uma evolução muito significativa, porém, os custos tiveram um aumento de 11%, principalmente com manutenções. Devido a isso, a empresa teve uma queda da margem bruta no período, passando de 28% a 21% no mês atual.

- Despesas de Vendas: As “Despesas com vendas” estão voltando a normalidade, visto que no mês anterior, o saldo da conta apresentou-se invertido devido a reversões de provisões para fretes que ocorrem com o lançamento dos respectivos documentos fiscais de períodos anteriores.

- Outras Receitas Operacionais: As “Outras receitas operacionais” apresentaram uma elevação significativa devido à reversão de R\$1.238 mil em ajuste a valor recuperável de recebíveis e também à reversão de R\$145 mil de provisão de contingências trabalhistas.

- Provisão para contribuição social e IRPJ: As “Despesas com IRPJ e CSLL correntes” no mês de março/23 refletiram a apuração trimestral do lucro presumido na empresa, o que não ocorre nos meses intermediários do trimestre.

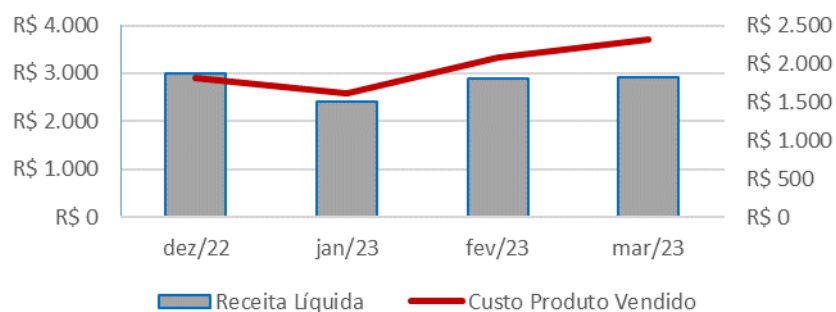
Ressalta-se que a Recuperanda apresentou os comentários sobre as principais variações ocorridas nas demonstrações financeiras, através do relatório “Análise de Balancete Contábil – Março/2023”, encaminhado através de e-mail datado em 16/05/2023.



## EVOLUÇÃO DAS CONTAS DE RESULTADO

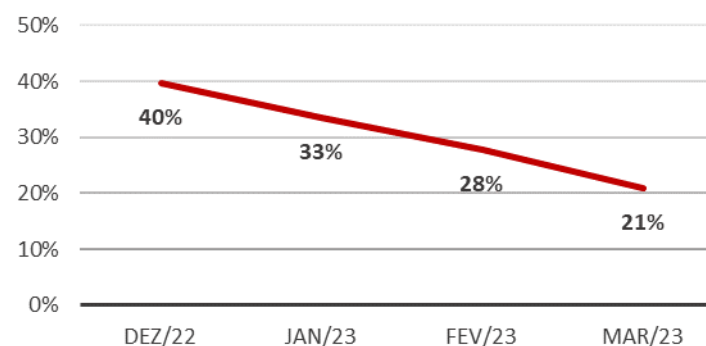
Observa-se evolução no faturamento líquido em linha com a evolução do custo do produto vendido:

**Faturamento Líquido x CPV - R\$ mil**



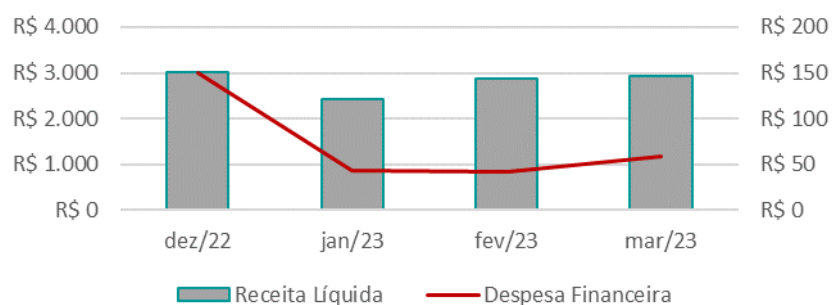
A evolução da margem bruta demonstra que a Recuperanda vem praticando preços de vendas superiores aos custos, com margem positiva:

**Margem Bruta**



As despesas financeiras não apresentam oscilações significativas quando comparadas ao faturamento líquido:

**Faturamento Líquido x Despesa Financeira - R\$ mil**



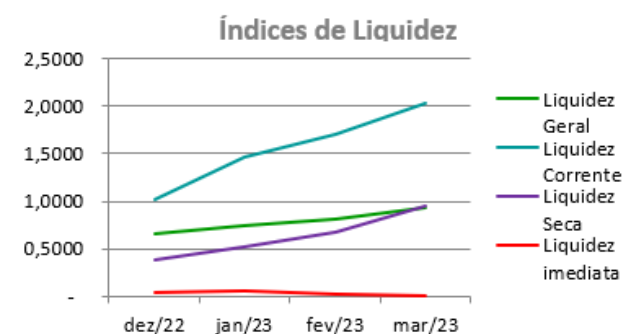
As variações no resultado líquido não acompanham a evolução da receita líquida mensal, devido especialmente a despesas operacionais pontuais:

**Faturamento Líquido x Resultado Líquido - R\$ mil**



**Índices de Liquidez**

ÍNDICES PARA ANÁLISE FINANCEIRA	dez/22	jan/23	fev/23	mar/23
Liquidez Geral	0,6538	0,7442	0,8219	0,9259
Liquidez Corrente	1,0255	1,4626	1,7097	2,0376
Liquidez Seca	0,3834	0,5247	0,6714	0,9559
Liquidez imediata	0,0434	0,0627	0,0210	0,0155



**Liquidez geral** – Indica a capacidade de pagamento de obrigações de curto e longo prazo, com recursos ativos também de curto e longo prazo, não sendo considerado os ativos fixos. O índice inferior a R\$ 1,00, demonstra que a empresa não se encontra em condições favoráveis, uma vez que, não possui recursos suficientes para liquidar suas obrigações.

**Liquidez corrente** – Indica a disponibilidade de recursos de curto prazo para pagamentos de dívidas também de curto prazo. O índice superior a R\$ 1,00, demonstra que a Recuperanda apresenta alguma folga financeira para cumprir com suas obrigações utilizando seus recursos de curto prazo para liquidar suas obrigações também de curto prazo.

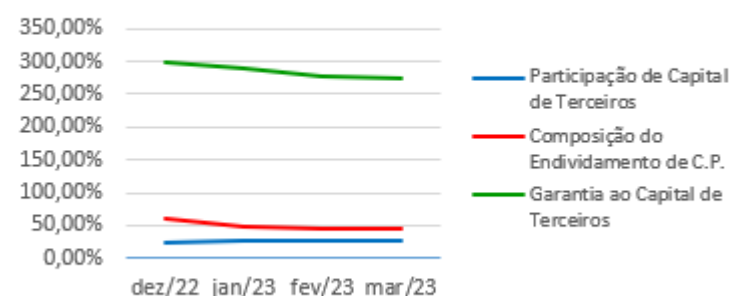
**Liquidez seca** - Índice que é, ainda, mais conservador por excluir, do ativo circulante, os estoques. Tomam-se como base os itens monetários e que possuem prazo certo de recebimento para medir a situação financeira da empresa. O índice inferior a R\$ 1,00, demonstra que a Recuperanda necessita melhorar sua capacidade de geração de caixa para honrar com suas obrigações de curto prazo, sem necessitar captar recursos de terceiros.

**Liquidez Imediata** - Índice considera apenas caixa, saldos bancários e aplicações financeiras de liquidez imediata para quitar as obrigações de curto prazo. A Recuperanda apresenta este índice baixo, não havendo disponibilidade suficiente para quitar a cada R\$ 1,00 de dívida. Para efeito de análise, trata-se de um índice sem muito realce, uma vez que as obrigações vencem em datas variadas, embora de curto prazo (1 a 360 dias).



**Indicadores de Estrutura de Capital**

ÍNDICES DE ENDIVIDAMENTO	dez/22	jan/23	fev/23	mar/23
Participação de Capital de Terceiros	25,18%	25,65%	26,42%	26,73%
Composição do Endividamento de C.P.	60,65%	48,79%	46,37%	44,08%
Garantia ao Capital de Terceiros	297,09%	289,86%	278,51%	274,05%

**Indicadores de Estrutura de Capital**

**Participação de Capital de Terceiros** - Indica qual a “dependência” dos negócios em relação a recursos de terceiros (bancos, fornecedores, recursos trabalhistas, tributários e etc.). Uma participação próxima a 100% denota extrema dependência de capital de terceiros para a geração de lucros. O ideal é que esta participação seja igual ou inferior a 60%.

**Composição do Endividamento de CP** – Indica a representatividade das obrigações de curto prazo em relação às obrigações totais da Recuperanda.

**Garantia ao capital de terceiros** – Indica a proporção entre o Capital Próprio e o Capital de Terceiros, ou seja, demonstra a política de obtenção e aplicação de recursos adotada pela empresa. O resultado indica o comportamento do patrimônio líquido (recursos próprios) em relação ao capital de terceiros.



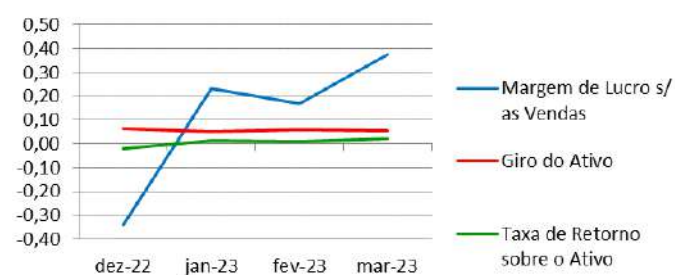
## ANÁLISE ECONÔMICA

Os índices econômicos mostram qual a rentabilidade dos capitais investidos, ou seja, quanto rendeu os investimentos, identificando o grau de êxito econômico da empresa.

### Índices de Rentabilidade

Índices de Rentabilidade	dez-22	jan-23	fev-23	mar-23
Margem de Lucro s/ as Vendas	-0,34	0,23	0,17	0,38
Giro do Ativo	0,06	0,05	0,06	0,06
Taxa de Retorno sobre o Ativo	-0,02	0,01	0,01	0,02

Índices de Rentabilidade



**Margem de lucro sobre vendas (Rentabilidade líquida das vendas)** - Indica quanto à empresa obtém de lucro, para cada 100 unidades monetárias vendidas. O resultado superior ou igual a 1, indica que a Recuperanda vem operando seu faturamento com margem de lucro positiva. O resultado inferior a 1, indica uma condição desfavorável, uma vez que, a margem de vendas praticada não é suficiente para cobrir suas atividades operacionais.

**Giro do ativo** - Indica o volume de vendas praticado pela empresa em relação ao capital total investido, ou seja, mensura a eficiência na utilização do ativo para a geração de receitas. Mostra quantas vezes o ativo girou no período. Geralmente, o valor do giro do ativo pode variar entre zero e infinito. Entretanto, valores entre 0,5 a 5 são mais comuns, resultados inferiores a esse intervalo, mostra o baixo giro do ativo.

**Taxa de Retorno sobre o Ativo** - Representa o retorno que o ativo total investido oferece. É a relação entre a quantidade de dinheiro ganho (ou perdido) como resultado de um investimento e a quantidade de dinheiro investido. O resultado superior ou igual a 1, indica que a Recuperanda vem conseguindo obter retorno superior ou igual ao total investido.



## ANÁLISE DINÂMICA

7 Em consonância com as Demonstrações Contábeis apresentadas pela Recuperanda em 31 de março de 2023, demonstram-se abaixo, os números apurados dos valores de Necessidade de Capital de Giro – NCG, Capital de giro – CDG e Tesouraria – T, através da utilização das seguintes equações:

$NCG - \text{Necessidade de capital de giro} = \text{Ativo Operacional} - \text{Passivo Operacional}$

$CDG - \text{Capital de Giro} = \text{Passivo Não Circulante} - \text{Ativo Não Circulante}$

$T - \text{Tesouraria} = \text{Ativo Financeiro} - \text{Passivo Financeiro}$

Graficamente, a situação financeira é a seguinte:

R\$ mil	28/02/2023	31/03/2023	28/02/2023	31/03/2023
<b>CDG</b>				
Ativo não circulante	39.145	38.929		
Passivo não circulante	43.450	45.193		
	<b>4.306</b>	<b>6.264</b>	(+)	(+)
<b>NCG</b>				
Ativo operacional	10.245	12.207		
Passivo operacional	6.067	6.037		
	<b>4.178</b>	<b>6.170</b>	(+)	(+)
<b>T</b>				
Ativo financeiro	127	94		
Passivo financeiro	-	-		
	<b>127</b>	<b>94</b>	(+)	(+)

TIPOS DE ESTRUTURAS E SITUAÇÃO FINANCEIRA				
TIPO	CDG	NCG	T	SITUAÇÃO
I	(+)	(-)	(+)	EXCELENTE
II	(+)	(+)	(+)	SÓLIDA
III	(+)	(+)	(-)	INSATISFATÓRIA
IV	(-)	(-)	(+)	ALTO RISCO
V	(-)	(-)	(-)	MUITO RUIM
VI	(-)	(+)	(-)	PÉSSIMA

No período em análise atual, verificou-se que a situação financeira da Recuperanda está classificada como Tipo II – Sólida, justificada pelo Capital de Giro (CDG) positivo o que significa que os recursos próprios da Recuperanda têm grande potencial de cobrir seu endividamento total, aliado ao saldo da Tesouraria (T) positiva. A Necessidade de Capital de Giro (NCG) é garantida pelos recursos próprios aplicados principalmente no Ativo Circulante através das contas de Estoques e Clientes.





## Conclusão

---

Das análises dos registros contábeis da MINERAÇÃO MONTREAL LTDA. foi verificado lucro líquido mensal em 31 de março de 2023 de R\$ 1.099 mil e lucro líquido acumulado de R\$ 2.151 mil no exercício de 2023.

O principal representante das obrigações da Recuperanda são os saldos das Obrigações Tributárias em R\$ 4.657 mil que equivalem a 34% da totalidade das exigibilidades da empresa. O Patrimônio Líquido registra saldo R\$ 37.534 mil.

O gerenciamento da necessidade de capital de giro está proporcionando recursos disponíveis na tesouraria, porém ainda insuficientes para cobrir suas exigibilidades, o que obriga a empresa a encontrar maneiras de solucionar o financiamento de seu ciclo operacional



## INFORMAÇÕES E ÍNDICES FINANCEIROS – MINERAÇÃO JOÃO PESSOA LTDA.

Apresentação do Balanço Patrimonial da MINERAÇÃO JOÃO PESSOA LTDA. em 31 de março de 2023 comparativo ao mês anterior (*não auditado*):

ATIVO						PASSIVO					
	31/03/2023	V%	H%	28/02/2023	V%		31/03/2023	V%	H%	28/02/2023	V%
<b>CIRCULANTE</b>	<b>13</b>	<b>1%</b>	<b>-5%</b>	<b>14</b>	<b>1%</b>	<b>CIRCULANTE</b>	<b>142</b>	<b>5%</b>	<b>0%</b>	<b>141</b>	<b>5%</b>
Caixa e equivalentes de caixa	13	1%	-5%	14	1%	Fornecedores	0	0%	100%	-	0%
						Impostos e contribuições a recolher	4	0%	10%	3	0%
						Correntistas Credores	132	5%	0%	132	5%
						RJ Recuperação Judicial	6	0%	1%	6	0%
<b>NÃO CIRCULANTE</b>	<b>2.646</b>	<b>99%</b>	<b>-2%</b>	<b>2.704</b>	<b>99%</b>	<b>NÃO CIRCULANTE</b>	<b>898</b>	<b>34%</b>	<b>0%</b>	<b>897</b>	<b>33%</b>
Saldos a receber de partes relacionadas	783	29%	-4%	813	30%	RJ Recuperação Judicial	171	6%	1%	170	6%
Imobilizado	1.862	70%	-1%	1.890	70%	Provisão para Contingências	727	27%	0%	727	27%
Intangível	1	0%	-10%	1	0%						
						<b>PATRIMÔNIO LÍQUIDO</b>	<b>1.619</b>	<b>61%</b>	<b>-4%</b>	<b>1.680</b>	<b>62%</b>
						Capital social	32.130	1208%	0%	32.130	1182%
						Prejuízos acumulados	(30.316)	-1140%	0%	(30.316)	-1115%
						Resultado do exercício	(195)	-7%	45%	(135)	-5%
<b>TOTAL DO ATIVO</b>	<b>2.659</b>	<b>100%</b>	<b>-2%</b>	<b>2.718</b>	<b>100%</b>	<b>TOTAL DO PASSIVO</b>	<b>2.659</b>	<b>100%</b>	<b>-2%</b>	<b>2.718</b>	<b>100%</b>

### Análise do Ativo

Em 31 de março de 2023, o Ativo da Recuperanda possui como principal componente o Ativo Não Circulante que representa 99% do Ativo total.

O Ativo Não Circulante possui 70% dos saldos representados pelo Imobilizado.

**Maiores comentários sobre a composição do Ativo foram efetuados no tópico “Ativos do Grupo ICAL” do Relatório Mensal de Atividades de dezembro/2021.**

Não ocorreram variações significativas nos saldos do Ativo no período em análise.



## Análise do Passivo

---

Em 31 de março de 2023, o Passivo da Recuperanda é composto em 5% pelas obrigações a curto prazo (Passivo Circulante); em 34% pelas obrigações a longo prazo (Passivo Não Circulante); e em 61% pelo Patrimônio Líquido.

A Provisão para Contingências compõe 70% do total de obrigações da Recuperanda, enquanto os Créditos em Recuperação Judicial representam 17% do endividamento total.

O Patrimônio Líquido é composto por: Capital Social em R\$ 32.130 mil; Prejuízos Acumulados em R\$ 30.316 mil; e prejuízo do exercício até a data-base em R\$ 195 mil.

**Maiores comentários sobre a composição do Passivo foram efetuados no tópico “Endividamento” do Relatório Mensal de Atividades de dezembro/2021.**

Não ocorreram variações significativas nos saldos do Passivo no período em análise.

## Considerações

---

A Recuperanda apresentou as considerações sobre movimentações que refletem no Balanço Patrimonial no período em análise, através do relatório “Análise de Balancete Contábil – Março/2023”, encaminhado através de e-mail datado em 16/05/2023:

**Patrimônio Líquido:** Exceto pelos efeitos decorrentes do resultado acumulado no exercício, não ocorreram no período em análise mutações do patrimônio líquido na Empresa.

**Imobilizados e Intangíveis:** A composição dos ativos imobilizados e intangíveis na empresa permanecem ao final do período em análise semelhante ao apresentado nas notas explicativas correspondentes as Demonstrações Financeiras do último exercício.

**Funcionários:** Conforme dados informados no Cadastro Geral de Empregados e Desempregados- CAGED o quadro funcional da empresa não possuía funcionários em todos os períodos sob análise.



## ENDIVIDAMENTO TOTAL

Em 31 de março de 2023, o endividamento da Recuperanda é composto em 70% pela Provisão para Contingências; 17% por saldos em Recuperação Judicial; já as demais contas a pagar representam 13% do endividamento total, ocasionado pelo saldo devedor de obrigações tributárias.



## Análise do Resultado do Exercício

Apresentação da Demonstração do Resultado do Exercício da MINERAÇÃO JOÃO PESSOA LTDA. em 31 de março de 2023 comparativo ao mês anterior (*não auditado*):

	Demonstração do Resultado									
	Resultado Mensal					Resultado Anual Acumulado				
	31/03/2023	V%	H%	28/02/2023	V%	31/03/2023	V%	H%	31/12/2022	V%
<b>DESPESAS OPERACIONAIS</b>										
Administrativas e gerais, pessoal, tributárias	(64)	106%	-4%	(67)	99%	(200)	102%	-84%	(1.257)	25%
Outras (despesas) receitas operacionais líquidas	5	-8%	100%	-	0%	8	-4%	-100%	(3.724)	75%
<b>RESULTADO OPERACIONAL ANTES DO RESULTADO FINANCEIRO</b>	<b>(59)</b>	<b>97%</b>	<b>-12%</b>	<b>(67)</b>	<b>99%</b>	<b>(191)</b>	<b>98%</b>	<b>-96%</b>	<b>(4.980)</b>	<b>100%</b>
Receita financeira	-	0%	0%	-	0%	-	0%	0%	0	0%
Despesa Financeira	(2)	3%	113%	(1)	1%	(3)	2%	-73%	(13)	0%
	<b>(60)</b>	<b>100%</b>	<b>-11%</b>	<b>(68)</b>	<b>100%</b>	<b>(195)</b>	<b>100%</b>	<b>-96%</b>	<b>(4.993)</b>	<b>100%</b>
Provisão para Contribuição Social e IRPJ	-	0%	0%	-	0%	-	0%	0%	-	0%
<b>LUCRO (PREJUÍZO) LÍQUIDO DO PERÍODO</b>	<b>(60)</b>	<b>100%</b>	<b>-11%</b>	<b>(68)</b>	<b>100%</b>	<b>(195)</b>	<b>100%</b>	<b>-96%</b>	<b>(4.993)</b>	<b>100%</b>

O Resultado de 31 de março de 2023 apurou prejuízo líquido mensal de R\$ 60 mil, contra o prejuízo líquido no mês anterior no valor de R\$ 68 mil. Já no acumulado houve o prejuízo líquido de R\$ 195 mil no exercício de 2023.

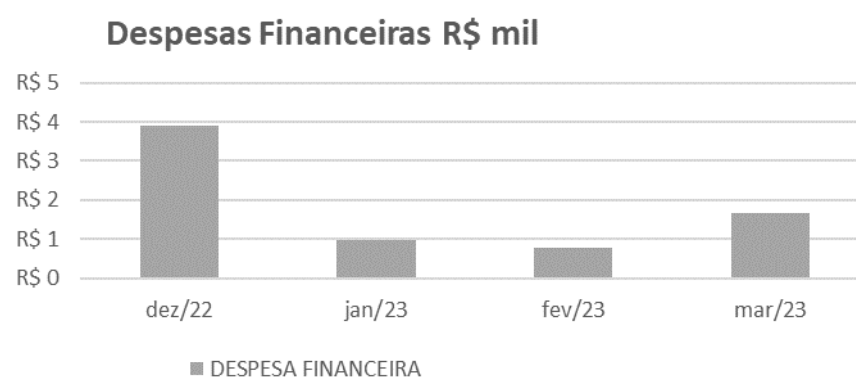
A MINERAÇÃO JOÃO PESSOA LTDA não apresenta registros de faturamento e seu resultado é composto principalmente por despesas operacionais.

Não foram registradas variações significativas nas contas do Resultado no período em análise.



## EVOLUÇÃO DAS CONTAS DE RESULTADO

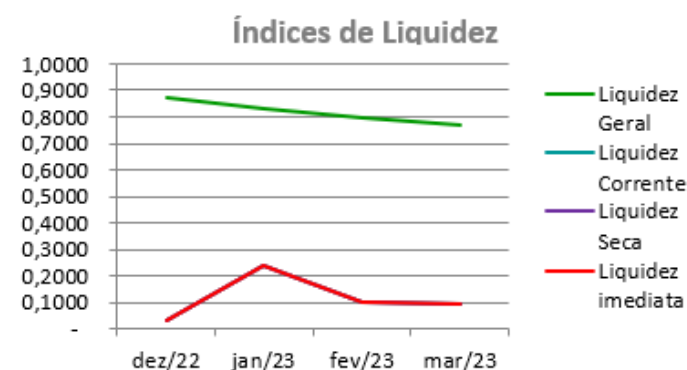
As despesas financeiras não registraram valores e variações significativas no exercício de 2023.



## ANÁLISE FINANCEIRA

### Índices de Liquidez

ÍNDICES PARA ANÁLISE FINANCEIRA	dez/22	jan/23	fev/23	mar/23
Liquidez Geral	0,8733	0,8345	0,7967	0,7659
Liquidez Corrente	0,0347	0,2356	0,1000	0,0946
Liquidez imediata	0,0347	0,2356	0,1000	0,0946



**Liquidez geral** – Indica a capacidade de pagamento de obrigações de curto e longo prazo, com recursos ativos também de curto e longo prazo, não sendo considerado os ativos fixos. O índice inferior a R\$ 1,00, demonstra que a empresa não se encontra em condições favoráveis, uma vez que, não possui recursos suficientes para liquidar suas obrigações.

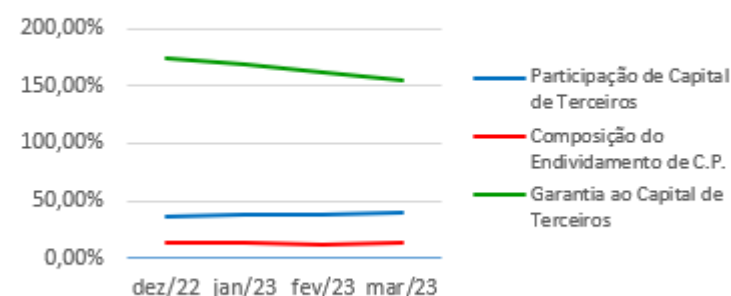
**Liquidez corrente** – Indica a disponibilidade de recursos de curto prazo para pagamentos de dívidas também de curto prazo. O índice inferior a R\$ 1,00, demonstra que a Recuperanda se encontra em condição desfavorável, não havendo uma margem de segurança com seus recursos de curto prazo para liquidar suas obrigações também de curto prazo.

**Liquidez Imediata** - Índice considera apenas caixa, saldos bancários e aplicações financeiras de liquidez imediata para quitar as obrigações de curto prazo. A Recuperanda apresenta este índice baixo, não havendo disponibilidade suficiente para quitar a cada R\$ 1,00 de dívida. Para efeito de análise, trata-se de um índice sem muito realce, uma vez que as obrigações vencem em datas variadas, embora de curto prazo (1 a 360 dias).



**Indicadores de Estrutura de Capital**

ÍNDICES DE ENDIVIDAMENTO	dez/22	jan/23	fev/23	mar/23
Participação de Capital de Terceiros	36,45%	37,28%	38,21%	39,11%
Composição do Endividamento de C.P.	13,83%	13,64%	13,62%	13,65%
Garantia ao Capital de Terceiros	174,32%	168,22%	161,74%	155,70%

**Indicadores de Estrutura de Capital**

**Participação de Capital de Terceiros** - Indica qual a “dependência” dos negócios em relação a recursos de terceiros (bancos, fornecedores, recursos trabalhistas, tributários e etc.). Uma participação próxima a 100% denota extrema dependência de capital de terceiros para a geração de lucros. O ideal é que esta participação seja igual ou inferior a 60%.

**Composição do Endividamento de CP** – Indica a representatividade das obrigações de curto prazo em relação às obrigações totais da Recuperanda.

**Garantia ao capital de terceiros** – Indica a proporção entre o Capital Próprio e o Capital de Terceiros, ou seja, demonstra a política de obtenção e aplicação de recursos adotada pela empresa. O resultado indica o comportamento do patrimônio líquido (recursos próprios) em relação ao capital de terceiros.





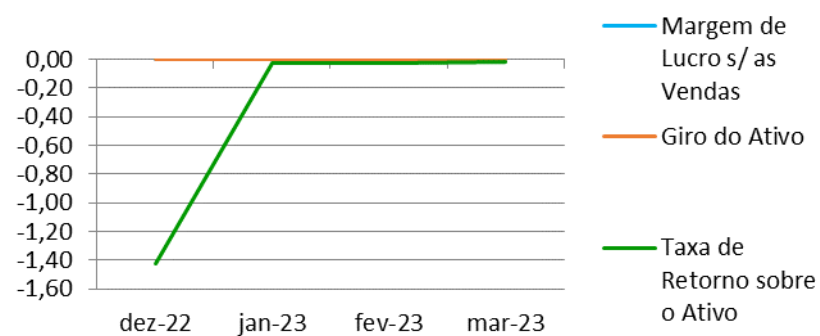
## ANÁLISE ECONÔMICA

Os índices econômicos mostram qual a rentabilidade dos capitais investidos, ou seja, quanto rendeu os investimentos, identificando o grau de êxito econômico da empresa.

### Índices de Rentabilidade

Índices de Rentabilidade	dez-22	jan-23	fev-23	mar-23
Margem de Lucro s/ as Vendas	0,00	0,00	0,00	0,00
Giro do Ativo	0,00	0,00	0,00	0,00
Taxa de Retorno sobre o Ativo	-1,43	-0,02	-0,02	-0,02

### Índices de Rentabilidade



**Margem de lucro sobre vendas (Rentabilidade líquida das vendas)** - Este indicador não é aplicável à MINERAÇÃO JOÃO PESSOA LTDA., uma vez que, não há registro de faturamento.

**Giro do ativo** - Este indicador não é aplicável à MINERAÇÃO JOÃO PESSOA LTDA., uma vez que, não há registro de faturamento.

**Taxa de Retorno sobre o Ativo** - Representa o retorno que o ativo total investido oferece. É a relação entre a quantidade de dinheiro ganho (ou perdido) como resultado de um investimento e a quantidade de dinheiro investido. O resultado superior ou igual a 1, indica que a Recuperanda vem conseguindo obter retorno superior ou igual ao total investido.



## ANÁLISE DINÂMICA

Em consonância com as Demonstrações Contábeis apresentadas pela Recuperanda em 31 de março de 2023, demonstram-se abaixo, os números apurados dos valores de Necessidade de Capital de Giro –NCG, Capital de giro – CDG e Tesouraria – T, através da utilização das seguintes equações:

$NCG - Necessidade\ de\ capital\ de\ giro = Ativo\ Operacional - Passivo\ Operacional$

$CDG - Capital\ de\ Giro = Passivo\ Não\ Circulante - Ativo\ Não\ Circulante$

$T - Tesouraria = Ativo\ Financeiro - Passivo\ Financeiro$

Graficamente, a situação financeira é a seguinte:

R\$ mil	28/02/2023	31/03/2023	28/02/2023	31/03/2023
<b>CDG</b>				
Ativo não circulante	2.704	2.646		
Passivo não circulante	2.577	2.517		
	(127)	(129)	(-)	(-)
<b>NCG</b>				
Ativo operacional	-	-		
Passivo operacional	141	142		
	(141)	(142)	(-)	(-)
<b>T</b>				
Ativo financeiro	14	13		
Passivo financeiro	-	-		
	14	13	(+)	(+)

TIPOS DE ESTRUTURAS E SITUAÇÃO FINANCEIRA				
TIPO	CDG	NCG	T	SITUAÇÃO
I	(+)	(-)	(+)	EXCELENTE
II	(+)	(+)	(+)	SÓLIDA
III	(+)	(+)	(-)	INSATISFATÓRIA
IV	(-)	(-)	(+)	ALTO RISCO
V	(-)	(-)	(-)	MUITO RUIM
VI	(-)	(+)	(-)	PÉSSIMA

No período em análise atual, verificou-se que a situação financeira da Recuperanda está classificada como Tipo IV – Alto Risco justificada pelo Capital de Giro (CDG) negativo, o que demonstra que a empresa passa a contar com recurso do Ativo Não Circulante (Imobilizações) que é de baixa liquidez e do Ativo de Longo Prazo para financiar sua Necessidade de Capital de Giro (NCG) que também se encontra negativa. A Tesouraria (T) apesar de positiva, não é suficiente para cobrir a Necessidade de Capital de Giro (NCG), sendo necessário buscar recursos de terceiros para liquidar suas operações de curto prazo, uma vez que o Capital de Giro (capital próprio) tem pouco contribuído para sanar seu endividamento total.



## Conclusão

---

Das análises dos registros contábeis da MINERAÇÃO JOÃO PESSOA LTDA. foi verificado prejuízo líquido mensal em 31 de março de 2023 de R\$ 60 mil e o prejuízo líquido acumulado de R\$ 195 mil no exercício de 2023.

O principal representante das obrigações da Recuperanda é a Provisão para Contingências em R\$ 727 mil que equivalem a 70% da totalidade das exigibilidades da empresa. O Patrimônio Líquido registra saldo de R\$ 1.619 mil.

O gerenciamento da necessidade de capital de giro está proporcionando uma insuficiência de recursos apesar de contar com uma tesouraria positiva, o que obriga a empresa a encontrar maneiras de solucionar o financiamento de seu ciclo operacional.



## INFORMAÇÕES E ÍNDICES FINANCEIROS – FABRICAL FÁBRICA DE CAL S.A.

Apresentação do Balanço Patrimonial da FABRICAL FABRICA DE CAL S.A. em 31 de março de 2023 comparativo ao mês anterior (*não auditado*):

ATIVO						PASSIVO					
	31/03/2023	V%	H%	28/02/2023	V%		31/03/2023	V%	H%	28/02/2023	V%
<b>CIRCULANTE</b>	<b>18.914</b>	<b>7%</b>	<b>7%</b>	<b>17.731</b>	<b>7%</b>	<b>CIRCULANTE</b>	<b>5.669</b>	<b>2%</b>	<b>-21%</b>	<b>7.201</b>	<b>3%</b>
Caixa e equivalentes de caixa	73	0%	-34%	112	0%	Fornecedores	3.027	1%	-4%	3.144	1%
Clientes	11.764	5%	6%	11.113	4%	Impostos e contribuições a recolher	1.281	1%	-53%	2.704	1%
Estoques	7.051	3%	9%	6.490	3%	Parcelamentos Fiscais	311	0%	-8%	337	0%
Impostos e contribuições a recuperar	2	0%	392%	0	0%	Remunerações e encargos sociais	878	0%	9%	804	0%
Outros ativos	23	0%	41%	16	0%	Outras contas a pagar	172	0%	-19%	212	0%
<b>NÃO CIRCULANTE</b>	<b>234.449</b>	<b>93%</b>	<b>1%</b>	<b>231.974</b>	<b>93%</b>	<b>NÃO CIRCULANTE</b>	<b>164.036</b>	<b>65%</b>	<b>1%</b>	<b>162.059</b>	<b>65%</b>
Depósitos judiciais	60	0%	0%	60	0%	Parcelamentos Fiscais	36	0%	-16%	43	0%
Outros ativos	0	0%	0%	0	0%	Provisão para contingências	52	0%	0%	52	0%
Saldo de Partes Relacionadas	24.355	10%	14%	21.355	9%	RJ Recuperação Judicial	163.947	65%	1%	161.963	65%
Imobilizado	159.829	63%	0%	160.353	64%						
Intangível	50.205	20%	0%	50.206	20%						
						<b>PATRIMÔNIO LÍQUIDO</b>	<b>83.658</b>	<b>33%</b>	<b>4%</b>	<b>80.444</b>	<b>32%</b>
						Capital social	116.503	46%	0%	116.503	47%
						Reservas de Capital	13.389	5%	0%	13.389	5%
						Prejuízos acumulados	(55.034)	-22%	0%	(55.034)	-22%
						Resultado do exercício	8.799	3%	58%	5.586	2%
<b>TOTAL DO ATIVO</b>	<b>253.363</b>	<b>100%</b>	<b>1%</b>	<b>249.705</b>	<b>100%</b>	<b>TOTAL DO PASSIVO</b>	<b>253.363</b>	<b>100%</b>	<b>1%</b>	<b>249.705</b>	<b>100%</b>

### Análise do Ativo

Em 31 de março de 2023, o Ativo da Recuperanda possui como principal componente o Ativo Não Circulante que representa 93% do Ativo total.

114



O Ativo Circulante é composto principalmente pelas contas de Clientes e Estoques que representam 99% do total deste grupo.

O Ativo Não Circulante registra a conta do Imobilizado que é o principal componente do grupo e representa 68% da totalidade e o Intangível 21%.

**Maiores comentários sobre a composição do Ativo foram efetuados no tópico “Ativos do Grupo ICAL” do Relatório Mensal de Atividades de dezembro/2021.**

A principal variação ocorrida nos saldos do Ativo no período em análise foi observada na seguinte conta:

- Estoques: Clientes: Em março/2023, o saldo de “Estoques” aumentou 9%, R\$ 561 mil maior no comparativo, devido ao crescimento de estoques estratégicos de combustíveis adquiridos no período.

- Saldo com Partes Relacionadas: Em março/2023 o saldo à receber com partes relacionadas se elevou em 14%, R\$ 3.000 mil maior que o mês anterior, devido à maiores repasses que a empresa realizou para a controladora Ical no período.

A Recuperanda apresentou as considerações sobre movimentações que refletem no Balanço Patrimonial no período em análise, através do relatório “Análise de Balancete Contábil – Março/2023”, encaminhado através de e-mail datado em 16/05/2023

## Análise do Passivo

Em 31 de março de 2023, o Passivo da Recuperanda é composto em 2% pelas obrigações a curto prazo (Passivo Circulante); em 65% pelas obrigações a longo prazo (Passivo Não Circulante); e em 33% pelo Patrimônio Líquido.

Os créditos em Recuperação Judicial compõem 97% do total das obrigações.

O Patrimônio Líquido está negativo e é composto por: Capital Social em R\$ 116.503 mil; Reserva de Capital em R\$ 13.389 mil; Prejuízos Acumulados em R\$ 55.034 mil; e lucro do exercício até a data-base em R\$ 8.799 mil.

**Maiores comentários sobre a composição do Passivo foram efetuados no tópico “Endividamento” do Relatório Mensal de Atividades de dezembro/2021.**

A principal variação ocorrida nos saldos do Passivo no período em análise foi observada na seguinte conta:



- Impostos e Contribuições a Recolher: Em março/2023 houve redução em 53%, devido ao saldo de “IRPJ e CSLL a recolher” ter registrado a compensação das obrigações anteriores com créditos fiscais acumulados, restando apenas os efeitos da apuração do trimestre ainda não vencidas.

Ressalta-se que a Recuperanda apresentou os comentários sobre as principais variações ocorridas, através do relatório “Análise de Balancete Contábil – Março/2023”, encaminhado através de e-mail datado em 16/05/2023.

## Considerações

A Recuperanda apresentou as considerações sobre movimentações que refletem no Balanço Patrimonial no período em análise, através do relatório “Análise de Balancete Contábil – Março/2023”, encaminhado através de e-mail datado em 16/05/2023:

Patrimônio Líquido: Exceto pelos efeitos decorrentes do resultado acumulado no exercício, não ocorreram no período em análise outras mutações do patrimônio líquido na Empresa.

Imobilizados e Intangíveis: Exceto pela depreciação normal do mês, a composição dos ativos imobilizados e intangíveis na empresa permanece semelhante ao apresentado no período comparativo.

Funcionários: Conforme dados informados no Cadastro Geral de Empregados e Desempregados- CAGED o quadro funcional da empresa pode ser assim resumido:

EMPRESA	FEVEREIRO	MARÇO
FABRICAL	92	92

- *Aging list*: Segue a composição da carteira de clientes por idade dos recebíveis:



	Fabrical	
	mar-23	fev-23
A vencer (circulante)	11.511	10.961
Vencidos até 30 dias	215	74
Vencidos de 31 a 90 dias	-	79
Vencidos de 91 a 180 dias	39	-
Vencidos de 181 a 360 dias	16	16
Vencidos acima de 360 dias	-	-
	11.781	11.130
Ajuste ao valor recuperável	(17)	(17)
<b>Total</b>	<b>11.764</b>	<b>11.113</b>

## ENDIVIDAMENTO TOTAL

Em 31 de março de 2023, o endividamento da Recuperanda é composto em 97% por créditos em Recuperação Judicial; as demais contas a pagar representam 3% do endividamento total.



## Análise do Resultado do Exercício

Apresentação da Demonstração do Resultado do Exercício da FABRICAL FABRICA DE CAL S.A. em 31 de março de 2023 comparativo ao mês anterior (*não auditado*):

	Demonstração do Resultado									
	Resultado Mensal					Resultado Anual Acumulado				
	31/03/2023	V%	H%	28/02/2023	V%	31/03/2023	V%	H%	31/12/2022	V%
<b>RECEITA OPERACIONAL LÍQUIDA</b>	<b>9.961</b>	<b>100%</b>	<b>8%</b>	<b>9.216</b>	<b>100%</b>	<b>29.659</b>	<b>100%</b>	<b>-73%</b>	<b>108.200</b>	<b>100%</b>
Custos dos Produtos Vendidos	(5.608)	-56%	-3%	(5.778)	-63%	(16.862)	-57%	-75%	(66.545)	-62%
<b>RESULTADO BRUTO</b>	<b>4.353</b>	<b>44%</b>	<b>27%</b>	<b>3.438</b>	<b>37%</b>	<b>12.797</b>	<b>43%</b>	<b>-69%</b>	<b>41.654</b>	<b>38%</b>
<b>DESPESAS OPERACIONAIS</b>										
Administrativas e gerais, pessoal, tributárias	(297)	-3%	86%	(159)	-2%	(766)	-3%	-77%	(3.339)	-3%
Outras (despesas) receitas operacionais líquidas	2.017	20%	1071%	172	2%	1.921	6%	-93%	29.176	27%
<b>Total Despesas Operacionais</b>	<b>1.720</b>	<b>17%</b>	<b>13363%</b>	<b>13</b>	<b>0%</b>	<b>1.155</b>	<b>4%</b>	<b>-96%</b>	<b>25.836</b>	<b>24%</b>
<b>Custos e despesas operacionais sobre receita líquida</b>	<b>39%</b>			<b>63%</b>		<b>53%</b>			<b>38%</b>	
<b>RESULTADO OPERACIONAL ANTES DO RESULTADO FINANCEIRO</b>	<b>6.073</b>	<b>61%</b>	<b>76%</b>	<b>3.451</b>	<b>37%</b>	<b>13.952</b>	<b>47%</b>	<b>-79%</b>	<b>67.491</b>	<b>62%</b>
Receita financeira	0	0%	-81%	0	0%	1	0%	-99%	66	0%
Despesa Financeira	(2.355)	-24%	43%	(1.646)	-18%	(5.791)	-20%	-38%	(9.357)	-9%
<b>LUCRO (PREJUÍZO) ANTES DA CSLL E IRPJ</b>	<b>3.718</b>	<b>37%</b>	<b>106%</b>	<b>1.805</b>	<b>20%</b>	<b>8.162</b>	<b>28%</b>	<b>-86%</b>	<b>58.200</b>	<b>54%</b>
Provisão para Contribuição Social e IRPJ	(505)	-5%	100%	-	0%	637	2%	-118%	(3.527)	-3%
<b>LUCRO (PREJUÍZO) LÍQUIDO DO PERÍODO</b>	<b>3.213</b>	<b>32%</b>	<b>78%</b>	<b>1.805</b>	<b>20%</b>	<b>8.799</b>	<b>30%</b>	<b>-84%</b>	<b>54.673</b>	<b>51%</b>

O Resultado de 31 de março de 2023 apurou lucro líquido mensal de R\$ 3.213 mil, contra o lucro líquido no mês anterior no valor de R\$ 1.805 mil. Já no acumulado houve o lucro líquido de R\$ 8.799 mil, no exercício de 2023.





O Resultado Bruto foi de 44% das receitas líquidas de vendas em 31 de março de 2023 contra o resultado bruto de 37% no mês anterior.

Os custos e despesas operacionais representam 39% da receita líquida em 31 de março de 2023 contra 63% no mês anterior.

As principais variações ocorridas no resultado foram observadas nos grupos de contas:

- Faturamento x Custos dos produtos vendidos: No mês de março/23 o faturamento líquido aumentou em 8%, houve também uma pequena redução em 3% dos custos no mês, que também contribuiu para melhorar a margem bruta apurada no período que foi de 44% contra 37% no mês anterior.
- Outras Receitas (despesas) operacionais: Nas “Outras Receitas Operacionais” de março/23 houve a reversão de R\$1.870 mil em provisões para créditos tributários devido a possibilidade de aproveitamento para compensação de obrigações com IRPJ e CSLL apurados em 2022 e somente compensados após entrega das respectivas declarações obrigatórias. Já nas “Outras despesas Operacionais” em março/23 houve redução do saldo devido a não ocorrência de novas provisões para perdas de créditos fiscais que não se acumularam no período.
- Despesas Financeiras: As “Despesas Financeiras” do mês de março/23 foram maiores em 43% no comparativo devido a atualização das obrigações da Recuperação Judicial incluindo a variação da TR e maior período de dias que o mês anterior.
- Provisão para Contribuição Social e IRPJ: No mês de março/23 a conta de IRPJ/CSLL corrente apresentou movimentação devido as apurações se apresentarem trimestralmente, que não ocorre nos meses intermediários anteriores.

Ressalta-se que a Recuperanda apresentou os comentários sobre as principais variações ocorridas nas demonstrações financeiras, através do relatório “Análise de Balancete Contábil – Março/2023”, encaminhado através de e-mail datado em 16/05/2023.

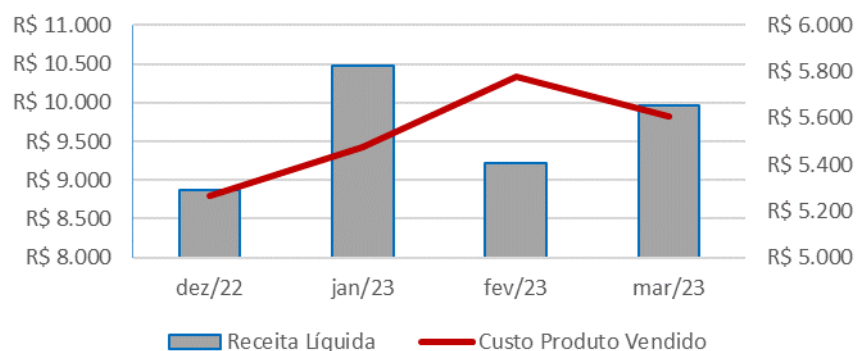


## EVOLUÇÃO DAS CONTAS DE RESULTADO

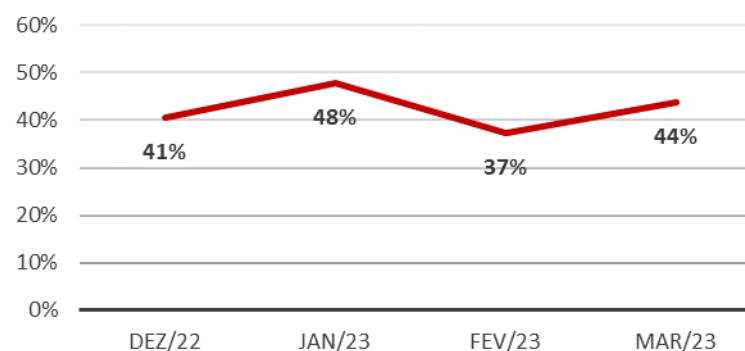
Observa-se evolução no faturamento líquido não está em linha com a evolução do custo do produto vendido:

A evolução da margem bruta demonstra que a Recuperanda vem praticando preços de vendas superiores aos custos, gerando margem positiva:

**Faturamento Líquido x CPV - R\$ mil**



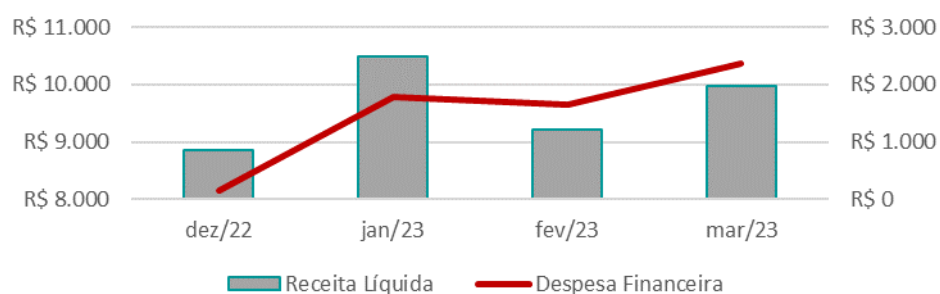
**Margem Bruta**



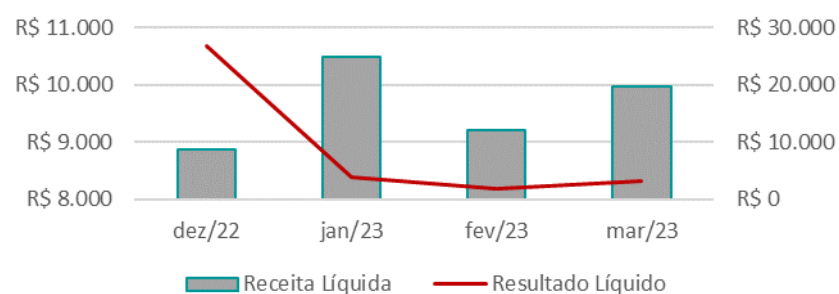
As despesas financeiras acompanham as oscilações do faturamento:

As variações no resultado líquido não estão alinhadas com a evolução da receita líquida mensal, devido ao registro de despesas pontuais:

**Faturamento Líquido x Despesas Financeiras - R\$ mil**



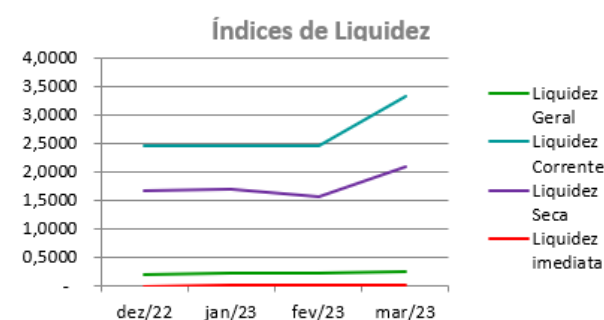
**Faturamento Líquido x Resultado Líquido - R\$ mil**



## ANÁLISE FINANCEIRA

### Índices de Liquidez

ÍNDICES PARA ANÁLISE FINANCEIRA	dez/22	jan/23	fev/23	mar/23
Liquidez Geral	0,1842	0,2164	0,2313	0,2553
Liquidez Corrente	2,4582	2,4489	2,4622	3,3362
Liquidez Seca	1,6763	1,6998	1,5610	2,0924
Liquidez imediata	0,0126	0,0164	0,0155	0,0129



**Liquidez geral** – Indica a capacidade de pagamento de obrigações de curto e longo prazo, com recursos ativos também de curto e longo prazo, não sendo considerado os ativos fixos. O índice inferior a R\$ 1,00, demonstra que a empresa não se encontra em condições favoráveis, uma vez que, não possui recursos suficientes para liquidar suas obrigações.

**Liquidez corrente** – Indica a disponibilidade de recursos de curto prazo para pagamentos de dívidas também de curto prazo. O índice superior a R\$ 1,00, demonstra que a Recuperanda apresenta alguma folga financeira para cumprir com suas obrigações utilizando seus recursos de curto prazo para liquidar suas obrigações também de curto prazo.

**Liquidez seca** - Índice que é, ainda, mais conservador por excluir, do ativo circulante, os estoques. Tomam-se como base os itens monetários e que possuem prazo certo de recebimento para medir a situação financeira da empresa. O índice superior a R\$ 1,00, demonstra que a Recuperanda tem capacidade de geração de caixa para honrar com suas obrigações de curto prazo, sem necessitar captar recursos de terceiros.

**Liquidez Imediata** - Índice considera apenas caixa, saldos bancários e aplicações financeiras de liquidez imediata para quitar as obrigações de curto prazo. A Recuperanda apresenta este índice baixo, não havendo disponibilidade suficiente para quitar a cada R\$ 1,00 de dívida. Para efeito de análise, trata-se de um índice sem muito realce, uma vez que as obrigações vencem em datas variadas, embora de curto prazo (1 a 360 dias).

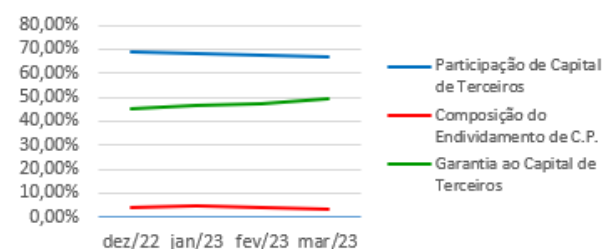


## ANÁLISE FINANCEIRA

### Indicadores de Estrutura de Capital

ÍNDICES DE ENDIVIDAMENTO	dez/22	jan/23	fev/23	mar/23
Participação de Capital de Terceiros	68,95%	68,14%	67,78%	66,98%
Composição do Endividamento de C.P.	3,77%	4,53%	4,25%	3,34%
Garantia ao Capital de Terceiros	45,04%	46,76%	47,53%	49,30%

### Indicadores de Estrutura de Capital



**Participação de Capital de Terceiros** - Indica qual a “dependência” dos negócios em relação a recursos de terceiros (bancos, fornecedores, recursos trabalhistas, tributários e etc.). Uma participação próxima a 100% denota extrema dependência de capital de terceiros para a geração de lucros. O ideal é que esta participação seja igual ou inferior a 60%.

**Composição do Endividamento de CP** – Indica a representatividade das obrigações de curto prazo em relação às obrigações totais da Recuperanda.

**Garantia ao capital de terceiros** – Indica a proporção entre o Capital Próprio e o Capital de Terceiros, ou seja, demonstra a política de obtenção e aplicação de recursos adotada pela empresa. O resultado indica o comportamento do patrimônio líquido (recursos próprios) em relação ao capital de terceiros.



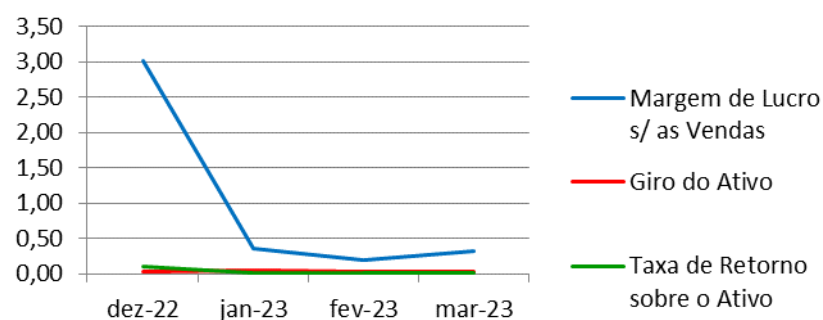
## ANÁLISE ECONÔMICA

Os índices econômicos mostram qual a rentabilidade dos capitais investidos, ou seja, quanto rendeu os investimentos, identificando o grau de êxito econômico da empresa.

### Índices de Rentabilidade

Índices de Rentabilidade	dez-22	jan-23	fev-23	mar-23
Margem de Lucro s/ as Vendas	3,02	0,36	0,20	0,32
Giro do Ativo	0,04	0,04	0,04	0,04
Taxa de Retorno sobre o Ativo	0,11	0,02	0,01	0,01

### Índices de Rentabilidade



**Margem de lucro sobre vendas (Rentabilidade líquida das vendas)** - Indica quanto à empresa obtém de lucro, para cada 100 unidades monetárias vendidas. O resultado superior ou igual a 1, indica que a Recuperanda vem operando seu faturamento com margem de lucro positiva. O resultado inferior a 1, indica uma condição desfavorável, uma vez que, a margem de vendas praticada não é suficiente para cobrir suas atividades operacionais.

**Giro do ativo** - Indica o volume de vendas praticado pela empresa em relação ao capital total investido, ou seja, mensura a eficiência na utilização do ativo para a geração de receitas. Mostra quantas vezes o ativo girou no período. Geralmente, o valor do giro do ativo pode variar entre zero e infinito. Entretanto, valores entre 0,5 a 5 são mais comuns, resultados inferiores a esse intervalo, mostra o baixo giro do ativo.

**Taxa de Retorno sobre o Ativo** - Representa o retorno que o ativo total investido oferece. É a relação entre a quantidade de dinheiro ganho (ou perdido) como resultado de um investimento e a quantidade de dinheiro investido. O resultado superior ou igual a 1, indica que a Recuperanda vem conseguindo obter retorno superior ou igual ao total investido.



## ANÁLISE DINÂMICA

Em consonância com as Demonstrações Contábeis apresentadas pela Recuperanda em 31 de março de 2023, demonstram-se abaixo, os números apurados dos valores de Necessidade de Capital de Giro –NCG, Capital de giro – CDG e Tesouraria – T, através da utilização das seguintes equações:

$NCG - \text{Necessidade de capital de giro} = \text{Ativo Operacional} - \text{Passivo Operacional}$

$CDG - \text{Capital de Giro} = \text{Passivo Não Circulante} - \text{Ativo Não Circulante}$

$T - \text{Tesouraria} = \text{Ativo Financeiro} - \text{Passivo Financeiro}$

Graficamente, a situação financeira é a seguinte:

R\$ mil	<u>28/02/2023</u>	<u>31/03/2023</u>	<u>28/02/2023</u>	<u>31/03/2023</u>
<b>CDG</b>				
Ativo não circulante	231.974	234.449		
Passivo não circulante	242.503	247.694		
	<b>10.529</b>	<b>13.244</b>	(+)	(+)
<b>NCG</b>				
Ativo operacional	17.619	18.840		
Passivo operacional	7.201	5.669		
	<b>10.418</b>	<b>13.171</b>	(+)	(+)
<b>T</b>				
Ativo financeiro	112	73		
Passivo financeiro	-	-		
	<b>112</b>	<b>73</b>	(+)	(+)

TIPOS DE ESTRUTURAS E SITUAÇÃO FINANCEIRA				
TIPO	CDG	NCG	T	SITUAÇÃO
I	(+)	(-)	(+)	EXCELENTE
II	(+)	(+)	(+)	SÓLIDA
III	(+)	(+)	(-)	INSATISFATÓRIA
IV	(-)	(-)	(+)	ALTO RISCO
V	(-)	(-)	(-)	MUITO RUIM
VI	(-)	(+)	(-)	PÉSSIMA

No período em análise atual, verificou-se que a situação financeira da Recuperanda está classificada como Tipo II – Sólida, justificada pelo Capital de Giro (CDG) positivo o que significa que os recursos próprios da Recuperanda têm grande potencial de cobrir seu endividamento total, aliado ao saldo da Tesouraria (T) positiva. A Necessidade de Capital de Giro (NCG) é garantida pelos recursos próprios aplicados principalmente no Ativo Circulante através das contas de Estoques e Clientes.



## Conclusão

---

Das análises dos registros contábeis da FABRICAL FABRICA DE CAL S.A. foi verificado lucro líquido mensal em 31 de março de 2023 de R\$ 3.213 mil e lucro líquido acumulado de R\$ 8.799 mil no exercício de 2023.

O principal representante das obrigações da Recuperanda são os créditos em Recuperação Judicial R\$ 163.947 mil que equivalem a 97% da totalidade das exigibilidades da empresa. O Patrimônio Líquido registra o saldo de R\$ 83.658 mil.

O gerenciamento da necessidade de capital de giro está proporcionando baixos recursos disponíveis na tesouraria para cobrir as exigibilidades, o que obriga a empresa a encontrar maneiras de solucionar o financiamento de seu ciclo operacional.



## INFORMAÇÕES E ÍNDICES FINANCEIROS – EIMCAL - EMPRESA INDUSTRIAL DE MINERAÇÃO CALCÁRIA LTDA.

Apresentação do Balanço Patrimonial da EIMCAL - EMPRESA INDUSTRIAL DE MINERAÇÃO CALCÁRIA LTDA. em 31 de março de 2023 comparativo ao mês anterior (*não auditado*):

ATIVO						PASSIVO					
	31/03/2023	V%	H%	28/02/2023	V%		31/03/2023	V%	H%	28/02/2023	V%
<b>CIRCULANTE</b>	<b>24.884</b>	<b>21%</b>	<b>-8%</b>	<b>26.951</b>	<b>23%</b>	<b>CIRCULANTE</b>	<b>15.750</b>	<b>13%</b>	<b>-20%</b>	<b>19.643</b>	<b>17%</b>
Caixa e equivalentes de caixa	130	0%	20%	108	0%	Fornecedores	5.699	5%	23%	4.621	4%
Instrumentos financeiros	19	0%	0%	19	0%	Impostos e contribuições a recolher	3.537	3%	-61%	9.009	8%
Clientes	18.729	16%	4%	17.925	15%	Parcelamentos fiscais	4.861	4%	30%	3.737	3%
Estoques	3.783	3%	-19%	4.684	4%	Remunerações e encargos sociais	962	1%	4%	923	1%
Impostos e contribuições a recuperar	2.198	2%	-48%	4.215	4%	RJ Recuperação Judicial	61	0%	1%	61	0%
Outros ativos	26	0%	2134%	1	0%	Outras contas a pagar	630	1%	-51%	1.292	1%
<b>NÃO CIRCULANTE</b>	<b>95.172</b>	<b>79%</b>	<b>6%</b>	<b>89.423</b>	<b>77%</b>	<b>NÃO CIRCULANTE</b>	<b>14.188</b>	<b>12%</b>	<b>33%</b>	<b>10.690</b>	<b>9%</b>
Depósitos judiciais	1.059	1%	0%	1.059	1%	Parcelamentos fiscais	7.825	7%	226%	2.401	2%
Impostos e contribuições a recuperar	454	0%	0%	454	0%	Provisão para contingências	62	0%	-97%	2.024	2%
Saldo a receber com partes relacionadas	27.774	23%	16%	24.020	21%	RJ Recuperação Judicial	6.302	5%	1%	6.266	5%
Outros ativos	8	0%	0%	8	0%	<b>PATRIMÔNIO LÍQUIDO</b>	<b>90.117</b>	<b>75%</b>	<b>5%</b>	<b>86.042</b>	<b>74%</b>
Investimentos	0	0%	0%	0	0%	Capital social	50.000	42%	0%	50.000	43%
Imobilizado	44.650	37%	5%	42.632	37%	Reservas legal	9.317	8%	0%	9.317	8%
Intangível	21.228	18%	0%	21.252	18%	Reservas de Capital	19.659	16%	0%	19.659	17%
						Resultado do exercício	11.141	9%	58%	7.066	6%
<b>TOTAL DO ATIVO</b>	<b>120.056</b>	<b>100%</b>	<b>3%</b>	<b>116.375</b>	<b>100%</b>	<b>TOTAL DO PASSIVO</b>	<b>120.056</b>	<b>100%</b>	<b>3%</b>	<b>116.375</b>	<b>100%</b>

### Análise do Ativo

Em 31 de março de 2023, o Ativo da Recuperanda possui como principal componente o Ativo Não Circulante que representa 79% do Ativo total.

O Ativo Circulante possui 90% do saldo composto pelas contas de Clientes e Estoques.





O Ativo Não Circulante registra a conta de Saldos a Receber de Partes Relacionadas que representa 29% do total dos saldos deste grupo do Ativo, bem como, registra o Imobilizado representa 47% e o Intangível 22%.

**Maiores comentários sobre a composição do Ativo foram efetuados no tópico “Ativos do Grupo ICAL” do Relatório Mensal de Atividades de dezembro/2021.**

As principais variações observadas nos saldos do Ativo foram nas seguintes contas:

- Estoques: Em março/2023, a conta de estoques reduziu em 19% no período, R\$ 901 mil a menos, devido principalmente à queda no acumulado de cal virgem em silos, mas também pela redução de materiais para revenda e adiantamentos concedidos a fornecedores.
- Impostos e Contribuições a Recuperar: Em março/2023, os impostos a recuperar registraram uma redução em 48%, sendo R\$ 2.017 mil menor que o mês anterior, devido a utilização e transferência de crédito de ICMS para compensação de nota fiscal do fornecedor XCMG BRASIL INDUSTRIA LTDA com aquisição de máquina Escavadeira registrada no Ativo Imobilizado no período.
- Saldos a receber com partes relacionadas: Em março/2023 houve aumento de 16%, sendo R\$ 3.754 mil a maior que o mês anterior devido a repasses à Controladora Ical.
- Imobilizado: Em março/2023, houve registro de aquisição de máquina Escavadeira.

Ressalta-se que a Recuperanda apresentou os comentários sobre as principais variações ocorridas nas demonstrações financeiras, através do relatório “Análise de Balancete Contábil – Março/2023”, encaminhado através de e-mail datado em 16/05/2023.

## Análise do Passivo

Em 31 de março de 2023, o Passivo da Recuperanda é composto em 13% pelas obrigações a curto prazo (Passivo Circulante); em 12% pelas obrigações a longo prazo (Passivo Não Circulante); e em 75% pelo Patrimônio Líquido.

As Obrigações Tributárias compõem 54% do total das exigibilidades, composto pelos Impostos e Contribuições a Recolher e Parcelamentos Fiscais.

O Patrimônio Líquido é composto por: Capital Social de R\$ 50.000 mil, Reserva de Capital de R\$ 19.659 mil, Lucros Acumulados em R\$ 9.317 mil e lucro do exercício até a data-base em R\$ 11.141 mil.

127



**Maiores comentários sobre a composição do Passivo foram efetuados no tópico “Endividamento” do Relatório Mensal de Atividades de dezembro/2021.**

As principais variações observadas nos saldos do Ativo foram nas seguintes contas:

- Fornecedores: Em março/2023 houve aumento em 23%, devido a obtenção de maiores prazos de pagamento com o principal fornecedor de combustíveis para fornos, além de obrigações com honorários de êxito para assessores jurídicos contratados.
- Impostos e Contribuições a Recolher: Em março/2023, o saldo de obrigações com “Imposto de Renda e Contribuição Social” reduziu em 61%, R\$ 5.472 mil menor no comparativo, devido ao parcelamento simplificado desses tributos registrados no mês, o que proporcionalmente, aumentou a conta de parcelamentos fiscais de curto e longo prazo no período.
- Outras contas a pagar: O saldo de “Outros passivos circulantes” reduziu-se no período em 51%, devido a reversão de provisão para honorários advocatícios cujas notas foram devidamente emitidas e lançadas no grupo de fornecedores.
- Provisão para contingências: Houve no período a reversão de riscos tributários superados em processos e apurações anteriores cujo reflexo impactou e linha de “Outras Receitas Operacionais” do resultado. De acordo com a Recuperanda, a reversão é tratada de modo conservador pela Administração que considera análise de seus assessores jurídicos.

Ressalta-se que a Recuperanda apresentou os comentários sobre as principais variações ocorridas nas demonstrações financeiras, através do relatório “Análise de Balancete Contábil – Março/2023”, encaminhado através de e-mail datado em 16/05/2023.

## Considerações

A Recuperanda apresentou as considerações sobre movimentações que refletem no Balanço Patrimonial no período em análise, através do relatório “Análise de Balancete Contábil – Março/2023”, encaminhado através de e-mail datado em 16/05/2023:

**Patrimônio Líquido:** Exceto pelos efeitos decorrentes do resultado acumulado no exercício, não ocorreram no período em análise mutações do patrimônio líquido na Empresa.

**Imobilizados e Intangíveis:** Exceto pela depreciação normal do mês, a composição dos ativos imobilizados e intangíveis na empresa permanece semelhante ao apresentado no período comparativo.



Funcionários: Conforme dados informados no Cadastro Geral de Empregados e Desempregados- CAGED o quadro funcional da empresa pode ser assim resumido:

EMPRESA	FEVEREIRO	MARÇO
EIMCAL	121	118

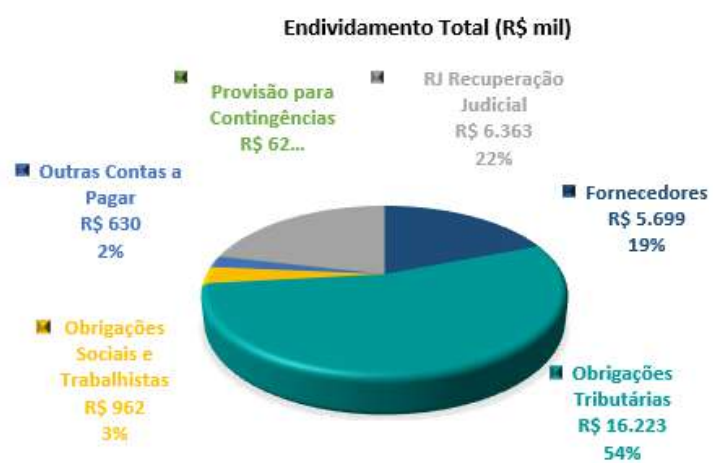
- *Aging list*: Segue a composição da carteira de clientes por idade dos recebíveis:

	Eimcal	
	mar-23	fev-23
A vencer (circulante)	17.976	17.802
Vencidos até 30 dias	498	169
Vencidos de 31 a 90 dias	24	25
Vencidos de 91 a 180 dias	10	10
Vencidos de 181 a 360 dias	248	248
Vencidos acima de 360 dias	-	-
	18.756	18.254
Ajuste ao valor recuperável e outros	(27)	(329)
Total	18.729	17.925



## ENDIVIDAMENTO TOTAL

Em 31 de março de 2023, o endividamento da Recuperanda é composto em 54% por Obrigações Tributárias; seguido de 21% pelos Créditos em Recuperação Judicial; as demais contas a pagar representam 25% do endividamento total, composto principalmente pelos Fornecedores.



## Análise do Resultado do Exercício

Apresentação da Demonstração do Resultado do Exercício da EIMCAL - EMPRESA INDUSTRIAL DE MINERAÇÃO CALCÁRIA LTDA. em 31 de março de 2023 comparativo ao mês anterior (*não auditado*):

	Demonstração do Resultado									
	Resultado Mensal					Resultado Anual Acumulado				
	31/03/2023	V%	H%	28/02/2023	V%	31/03/2023	V%	H%	31/12/2022	V%
<b>RECEITA OPERACIONAL LÍQUIDA</b>	<b>12.001</b>	<b>100%</b>	<b>1%</b>	<b>11.925</b>	<b>100%</b>	<b>34.580</b>	<b>100%</b>	<b>-75%</b>	<b>135.973</b>	<b>100%</b>
Custos dos Produtos Vendidos	(7.327)	-61%	13%	(6.511)	-55%	(19.745)	-57%	-74%	(74.573)	-55%
<b>RESULTADO BRUTO</b>	<b>4.674</b>	<b>39%</b>	<b>-14%</b>	<b>5.415</b>	<b>45%</b>	<b>14.835</b>	<b>43%</b>	<b>-76%</b>	<b>61.401</b>	<b>45%</b>
<b>DESPESAS OPERACIONAIS</b>										
Administrativas e gerais, pessoal, tributárias	(1.037)	-9%	90%	(545)	-5%	(2.004)	-6%	-71%	(6.863)	-5%
Outras (despesas) receitas operacionais líquidas	2.295	19%	20751%	11	0%	2.273	7%	-158%	(3.919)	-3%
<b>Total Despesas Operacionais</b>	<b>1.258</b>	<b>10%</b>	<b>-336%</b>	<b>(534)</b>	<b>-4%</b>	<b>268</b>	<b>1%</b>	<b>-102%</b>	<b>(10.782)</b>	<b>-8%</b>
<b>Custos e despesas operacionais sobre receita líquida</b>	<b>51%</b>			<b>59%</b>		<b>56%</b>			<b>63%</b>	
<b>RESULTADO OPERACIONAL ANTES DO RESULTADO FINANCEIRO</b>	<b>5.932</b>	<b>49%</b>	<b>22%</b>	<b>4.881</b>	<b>41%</b>	<b>15.103</b>	<b>44%</b>	<b>-70%</b>	<b>50.618</b>	<b>37%</b>
Receita financeira	1	0%	-6%	1	0%	2	0%	-70%	7	0%
Despesa Financeira	(1.341)	-11%	1555%	(81)	-1%	(1.510)	-4%	-40%	(2.530)	-2%
<b>LUCRO (PREJUÍZO) ANTES DA CSLL E IRPJ</b>	<b>4.592</b>	<b>38%</b>	<b>-4%</b>	<b>4.800</b>	<b>40%</b>	<b>13.595</b>	<b>39%</b>	<b>-72%</b>	<b>48.095</b>	<b>35%</b>
Provisão para Contribuição Social e IRPJ	(516)	-4%	-46%	(954)	-8%	(2.454)	-7%	-76%	(10.019)	-7%
<b>LUCRO (PREJUÍZO) LÍQUIDO DO PERÍODO</b>	<b>4.075</b>	<b>34%</b>	<b>6%</b>	<b>3.846</b>	<b>32%</b>	<b>11.141</b>	<b>32%</b>	<b>-71%</b>	<b>38.077</b>	<b>28%</b>

O Resultado de 31 de março de 2023 apurou lucro líquido mensal de R\$ 4.075 mil, contra o lucro líquido no mês anterior no valor de R\$ 3.846 mil. Já no acumulado houve o lucro líquido de R\$ 11.141 mil, no exercício de 2023.

O Resultado Bruto foi de 39% das receitas líquidas de vendas em 31 de março de 2023 contra o resultado bruto de 45% no mês anterior.



Os custos e despesas operacionais representam 51% da receita líquida em 31 de março de 2023 contra 59% no mês anterior.

A principal variação no resultado foi observada nas seguintes contas:

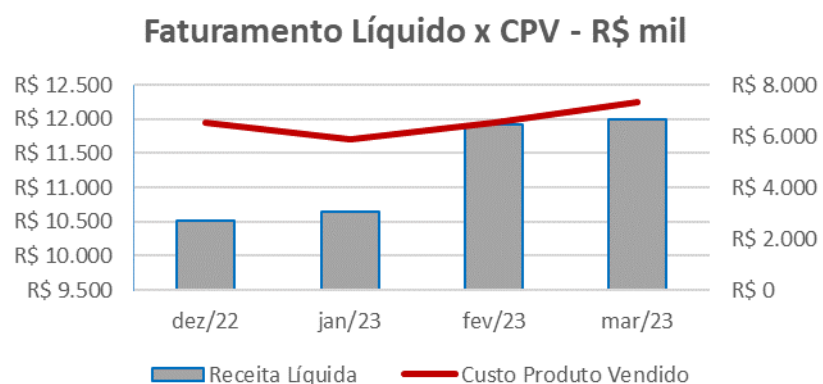
- Receita líquida x Custos dos Produtos Vendidos: No mês de março/23 o faturamento líquido se manteve com pequena elevação, porém, os custos tiveram uma elevação de 13%, o que prejudicou a margem bruta do período comparativo que foi de 39% contra 45% no mês anterior.
- Despesas Administrativas: Em março/2023, as “despesas gerais e administrativas” apresentaram um saldo mais elevado no mês de março/23, 90% maior que o mês anterior, devido a contratação e serviços advocatícios adicionais no período.
- Outras Receitas (despesas) operacionais: Em março/23 as “outras receitas operacionais” apresentaram um aumento devido a reversão de R\$2.630 mil em provisões de riscos tributários extintos e honorários advocatícios cujas notas fiscais foram devidamente emitidas e registradas na competência fiscal. Já as “outras despesas operacionais” se elevaram em março/2023 devido a baixa de saldo residual de produtos através de ajustes de inventário realizados no mês.
- Despesas Financeiras: Em março/2023, o saldo de despesas financeiras se elevou significativamente, R\$ 1.260 mil maior que o mês anterior, devido às multas sobre obrigações do parcelamento simplificado de IRPJ e CSLL reconhecidas no mês. O novo parcelamento constituído acumula débitos da apuração relativa ao exercício de 2022.
- Provisão para Contribuição Social e IRPJ: Em março/2023 houve a apuração dos tributos por estimativas mensais o que exigiu desembolsos e respectivo reconhecimento de despesas conforme legislação aplicável ao Lucro Real anual. Contudo no mês foram reconhecidos incentivos relacionados a SUBVENCOES ART.30 L.12973/2014 - “Lei do Bem” que resulta em economias tributárias com IRPJ e CSLL quanto às despesas e investimentos em inovação tecnológica.

Ressalta-se que a Recuperanda apresentou os comentários sobre as principais variações ocorridas nas demonstrações financeiras, através do relatório “Análise de Balancete Contábil – Março/2023”, encaminhado através de e-mail datado em 16/05/2023.

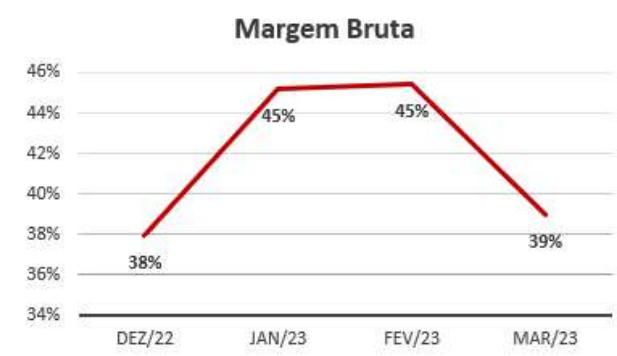


## EVOLUÇÃO DAS CONTAS DE RESULTADO

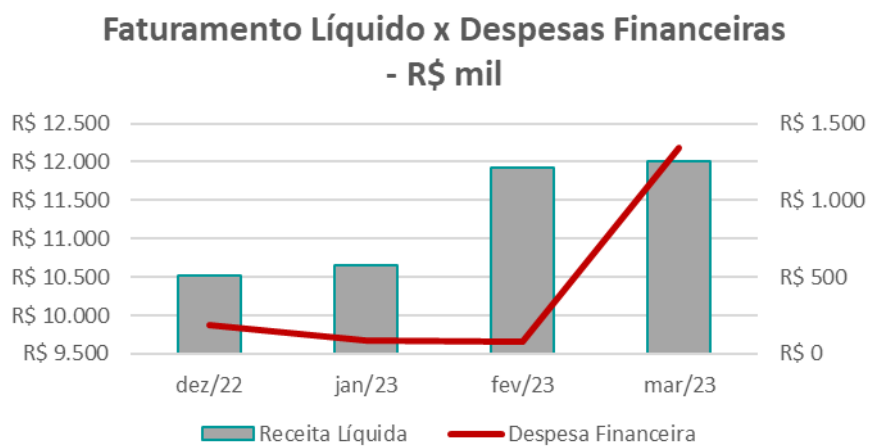
Observa-se evolução no faturamento líquido em linha com a evolução do custo do produto vendido:



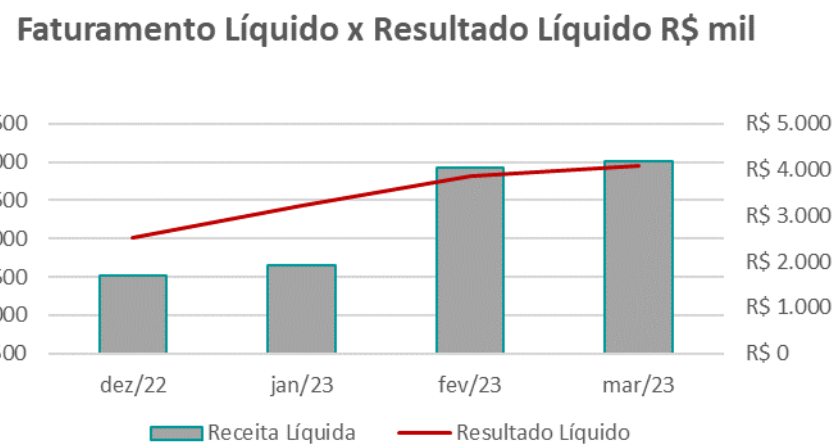
A evolução da margem bruta demonstra que a Recuperanda vem praticando preços de vendas superiores aos custos, com margem positiva.



As despesas financeiras não acompanham as oscilações do faturamento líquido:



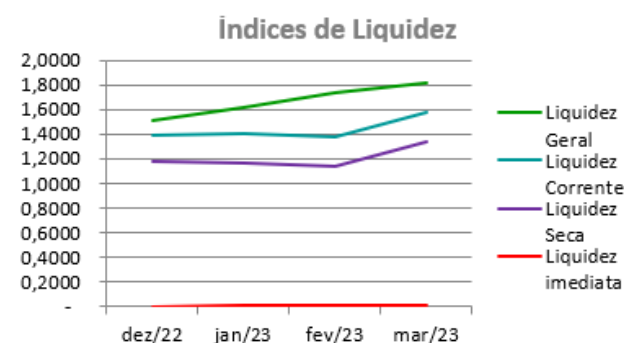
As variações no resultado líquido acompanham a evolução da receita líquida mensal, pequenas oscilações são decorrentes de registros ocasionais:



## ANÁLISE FINANCEIRA

### Índices de Liquidez

ÍNDICES PARA ANÁLISE FINANCEIRA	dez/22	jan/23	fev/23	mar/23
Liquidez Geral	1,5060	1,6092	1,7305	1,8096
Liquidez Corrente	1,3929	1,4012	1,3721	1,5799
Liquidez Seca	1,1741	1,1621	1,1336	1,3397
Liquidez imediata	0,0034	0,0091	0,0064	0,0094



**Liquidez geral** – Indica a capacidade de pagamento de obrigações de curto e longo prazo, com recursos ativos também de curto e longo prazo, não sendo considerado os ativos fixos. O índice superior a R\$ 1,00, demonstra que a empresa se encontra em condições favoráveis, uma vez que, possui recursos suficientes para liquidar suas obrigações.

**Liquidez corrente** – Indica a disponibilidade de recursos de curto prazo para pagamentos de dívidas também de curto prazo. O índice superior a R\$ 1,00, demonstra que a Recuperanda apresenta alguma folga financeira para cumprir com suas obrigações utilizando seus recursos de curto prazo para liquidar suas obrigações também de curto prazo.

**Liquidez seca** - Índice que é, ainda, mais conservador por excluir, do ativo circulante, os estoques. Tomam-se como base os itens monetários e que possuem prazo certo de recebimento para medir a situação financeira da empresa. O índice superior a R\$ 1,00, demonstra que a Recuperanda melhorou sua capacidade de geração de caixa para honrar com suas obrigações de curto prazo, sem necessitar captar recursos de terceiros.

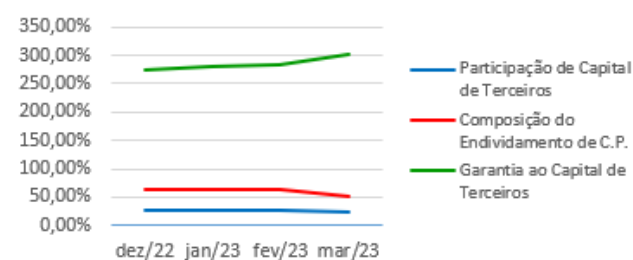
**Liquidez Imediata** - Índice considera apenas caixa, saldos bancários e aplicações financeiras de liquidez imediata para quitar as obrigações de curto prazo. A Recuperanda apresenta este índice baixo, não havendo disponibilidade suficiente para quitar a cada R\$ 1,00 de dívida. Para efeito de análise, trata-se de um índice sem muito realce, uma vez que as obrigações vencem em datas variadas, embora de curto prazo (1 a 360 dias).





**Indicadores de Estrutura de Capital**

ÍNDICES DE ENDIVIDAMENTO	dez/22	jan/23	fev/23	mar/23
Participação de Capital de Terceiros	26,71%	26,27%	26,06%	24,94%
Composição do Endividamento de C.P.	62,22%	63,18%	64,76%	52,61%
Garantia ao Capital de Terceiros	274,36%	280,63%	283,66%	301,00%

**Indicadores de Estrutura de Capital**

**Participação de Capital de Terceiros** - Indica qual a “dependência” dos negócios em relação a recursos de terceiros (bancos, fornecedores, recursos trabalhistas, tributários e etc.). Uma participação próxima a 100% denota extrema dependência de capital de terceiros para a geração de lucros. O ideal é que esta participação seja igual ou inferior a 60%.

**Composição do Endividamento de CP** – Indica a representatividade das obrigações de curto prazo em relação às obrigações totais da Recuperanda.

**Garantia ao capital de terceiros** – Indica a proporção entre o Capital Próprio e o Capital de Terceiros, ou seja, demonstra a política de obtenção e aplicação de recursos adotada pela empresa. O resultado indica o comportamento do patrimônio líquido (recursos próprios) em relação ao capital de terceiros.



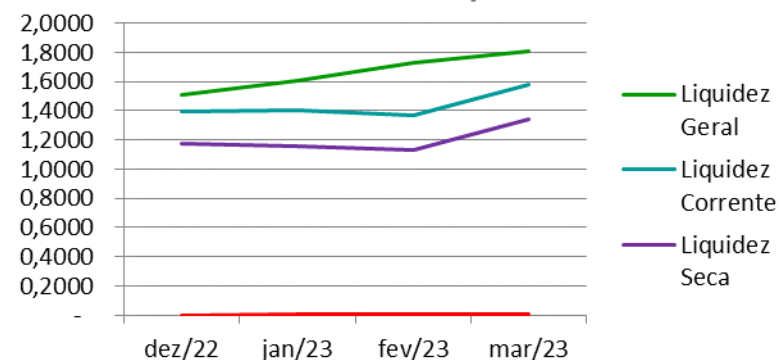
## ANÁLISE ECONÔMICA

Os índices econômicos mostram qual a rentabilidade dos capitais investidos, ou seja, quanto rendeu os investimentos, identificando o grau de êxito econômico da empresa.

### Índices de rentabilidade

Índices de Rentabilidade	dez-22	jan-23	fev-23	mar-23
Margem de Lucro s/ as Vendas	0,24	0,30	0,32	0,34
Giro do Ativo	0,10	0,10	0,10	0,10
Taxa de Retorno sobre o Ativo	0,02	0,03	0,03	0,03

### Índices de Liquidez



**Margem de lucro sobre vendas (Rentabilidade líquida das vendas)** - Indica quanto à empresa obtém de lucro, para cada 100 unidades monetárias vendidas. O resultado superior ou igual a 1, indica que a Recuperanda vem operando seu faturamento com margem de lucro positiva. O resultado inferior a 1, indica uma condição desfavorável, uma vez que, a margem de vendas praticada não é suficiente para cobrir suas atividades operacionais.

**Giro do ativo** - Indica o volume de vendas praticado pela empresa em relação ao capital total investido, ou seja, mensura a eficiência na utilização do ativo para a geração de receitas. Mostra quantas vezes o ativo girou no período. Geralmente, o valor do giro do ativo pode variar entre zero e infinito. Entretanto, valores entre 0,5 a 5 são mais comuns, resultados inferiores a esse intervalo, mostra o baixo giro do ativo.

**Taxa de Retorno sobre o Ativo** - Representa o retorno que o ativo total investido oferece. É a relação entre a quantidade de dinheiro ganho (ou perdido) como resultado de um investimento e a quantidade de dinheiro investido. O resultado superior ou igual a 1, indica que a Recuperanda vem conseguindo obter retorno superior ou igual ao total investido.



## ANÁLISE DINÂMICA

Em consonância com as Demonstrações Contábeis apresentadas pela Recuperanda em 31 de março de 2023, demonstram-se abaixo, os números apurados dos valores de Necessidade de Capital de Giro –NCG, Capital de giro – CDG e Tesouraria – T, através da utilização das seguintes equações:

$NCG - \text{Necessidade de capital de giro} = \text{Ativo Operacional} - \text{Passivo Operacional}$

$CDG - \text{Capital de Giro} = \text{Passivo Não Circulante} - \text{Ativo Não Circulante}$

$T - \text{Tesouraria} = \text{Ativo Financeiro} - \text{Passivo Financeiro}$

Graficamente, a situação financeira é a seguinte:

R\$ mil	28/02/2023	31/03/2023	28/02/2023	31/03/2023
<b>CDG</b>				
Ativo não circulante	89.423	95.172		
Passivo não circulante	96.732	104.305		
	7.308	9.134	(+)	(+)
<b>NCG</b>				
Ativo operacional	26.824	24.736		
Passivo operacional	19.643	15.750		
	7.182	8.985	(+)	(+)
<b>T</b>				
Ativo financeiro	127	149		
Passivo financeiro	-	-		
	127	149	(+)	(+)

TIPOS DE ESTRUTURAS E SITUAÇÃO FINANCEIRA				
TIPO	CDG	NCG	T	SITUAÇÃO
I	(+)	(-)	(+)	EXCELENTE
II	(+)	(+)	(+)	SÓLIDA
III	(+)	(+)	(-)	INSATISFATÓRIA
IV	(-)	(-)	(+)	ALTO RISCO
V	(-)	(-)	(-)	MUITO RUIM
VI	(-)	(+)	(-)	PÉSSIMA

No período em análise atual, verificou-se que a situação financeira da Recuperanda está classificada como Tipo II – Sólida, justificada pelo Capital de Giro (CDG) positivo o que significa que os recursos próprios da Recuperanda têm grande potencial de cobrir seu endividamento total, aliado ao saldo da Tesouraria (T) positiva. A Necessidade de Capital de Giro (NCG) é garantida pelos recursos próprios aplicados principalmente no Ativo Circulante através das contas de Estoques e Clientes.



## Conclusão

---

Das análises dos registros contábeis da EIMCAL - EMPRESA INDUSTRIAL DE MINERAÇÃO CALCÁRIA LTDA. foi verificado lucro líquido mensal em 31 de março de 2023 de R\$ 4.075 mil e lucro líquido acumulado de R\$ 11.141 mil no exercício de 2023.

O principal representante das obrigações da Recuperanda são os saldos das Obrigações Tributárias em R\$ 16.223 mil que equivalem a 54% da totalidade das exigibilidades da empresa. O Patrimônio Líquido registra saldo de R\$ 90.117 mil.

O gerenciamento da necessidade de capital de giro está proporcionando recursos disponíveis na tesouraria, porém ainda insuficientes para cobrir as exigibilidades, o que obriga a empresa a encontrar maneiras de solucionar o financiamento de seu ciclo operacional.



## INFORMAÇÕES E ÍNDICES FINANCEIROS – COBRASCAL INDÚSTRIA DE CAL LTDA.

Apresentação do Balanço Patrimonial da COBRASCAL INDÚSTRIA DE CAL LTDA. em 31 de março de 2023 comparativo ao mês anterior (*não auditado*):

	ATIVO						PASSIVO				
	31/03/2023	V%	H%	28/02/2023	V%		31/03/2023	V%	H%	28/02/2023	V%
<b>CIRCULANTE</b>	<b>151</b>	<b>10%</b>	<b>-24%</b>	<b>198</b>	<b>13%</b>	<b>CIRCULANTE</b>	<b>823</b>	<b>57%</b>	<b>4%</b>	<b>789</b>	<b>52%</b>
Caixa e equivalentes de caixa	103	7%	-13%	119	8%	Fornecedores	24	2%	81%	13	1%
Estoques	38	3%	-45%	70	5%	Impostos e contribuições a recolher	23	2%	49%	15	1%
Impostos e contribuições a recuperar	0	0%	0%	0	0%	Parcelamentos fiscais	91	6%	0%	91	6%
Outros Ativos	9	1%	3%	9	1%	Remunerações e encargos sociais	276	19%	5%	262	17%
						RJ Recuperação Judicial	408	28%	1%	406	27%
<b>NÃO CIRCULANTE</b>	<b>1.300</b>	<b>90%</b>	<b>-2%</b>	<b>1.325</b>	<b>87%</b>	<b>NÃO CIRCULANTE</b>	<b>2.311</b>	<b>159%</b>	<b>-12%</b>	<b>2.627</b>	<b>172%</b>
Depósitos judiciais	56	4%	27%	44	3%	Parcelamentos fiscais	61	4%	-11%	68	4%
Impostos e contribuições a recuperar	127	9%	-21%	160	10%	Provisão para contingências	772	53%	-32%	1.142	75%
Imobilizado	955	66%	0%	957	63%	RJ Recuperação Judicial	1.089	75%	1%	1.083	71%
Intangível	162	11%	-1%	164	11%	Saldos com partes relacionados (AFAC)	390	27%	17%	334	22%
						<b>PATRIMÔNIO LÍQUIDO</b>	<b>(1.683)</b>	<b>-116%</b>	<b>-11%</b>	<b>(1.893)</b>	<b>-124%</b>
						Capital social	11.000	758%	0%	11.000	722%
						Prejuízos acumulados	(12.781)	-881%	0%	(12.781)	-839%
						Resultado do exercício	98	7%	-188%	(111)	-7%
<b>TOTAL DO ATIVO</b>	<b>1.451</b>	<b>100%</b>	<b>-5%</b>	<b>1.523</b>	<b>100%</b>	<b>TOTAL DO PASSIVO</b>	<b>1.451</b>	<b>100%</b>	<b>-5%</b>	<b>1.523</b>	<b>100%</b>

### Análise do Ativo

Em 31 de março de 2023, o Ativo da Recuperanda possui como principal componente o Ativo Não Circulante que representa 90% do Ativo total.

O Ativo Não Circulante registra o Imobilizado que representa 74% do total deste grupo do Ativo e o Intangível representa 12%.

**Maiores comentários sobre a composição do Ativo foram efetuados no tópico “Ativos do Grupo ICAL” do Relatório Mensal de Atividades de dezembro/2021.**

Não ocorreram variações significativas nos saldos do Ativo no período em análise.



## Análise do Passivo

Em 31 de março de 2023, o Passivo da Recuperanda é composto em R\$ 823 mil pelas obrigações a curto prazo (Passivo Circulante); em R\$ 2.311 mil pelas obrigações a longo prazo (Passivo Não Circulante); e em R\$ 1.683 mil pelo Patrimônio Líquido que está negativo e apresenta o Passivo a descoberto, que ocorre quando os saldos do Passivo Exigível são maiores que os saldos do Ativo.

Os saldos com Partes Relacionadas representam 12% do total do endividamento e os créditos em Recuperação Judicial representam 48% do total.

O Patrimônio Líquido é composto por: Capital Social em R\$ 11.000 mil; Prejuízos Acumulados em R\$ 12.781 mil e lucro do exercício até a data-base em R\$ 98 mil.

**Maiores comentários sobre a composição do Passivo foram efetuados no tópico “Endividamento” do Relatório Mensal de Atividades de dezembro/2021.**

A principal variação ocorrida nos saldos do Passivo no período em análise se deu na conta das “Provisões para Contingências”, que registrou uma redução em 32%, R\$ 370 mil menor no comparativo, devido a reversão de provisão de contingência de processos cíveis realizada no mês.

## Considerações

A Recuperanda apresentou as considerações sobre movimentações que refletem no Balanço Patrimonial no período em análise, através do relatório “Análise de Balancete Contábil – Março/2023”, encaminhado através de e-mail datado em 16/05/2023:

**Patrimônio Líquido:** Exceto pelos efeitos decorrentes do resultado acumulado no exercício, não ocorreram no período em análise mutações do patrimônio líquido na Empresa.

**Imobilizados e Intangíveis:** Exceto pela depreciação normal do mês, a composição dos ativos imobilizados e intangíveis na empresa permanece semelhante ao apresentado no período comparativo.

**Funcionários:** Com a suspensão das operações desde meses anteriores a Unidade não possui funcionários em seu quadro funcional:

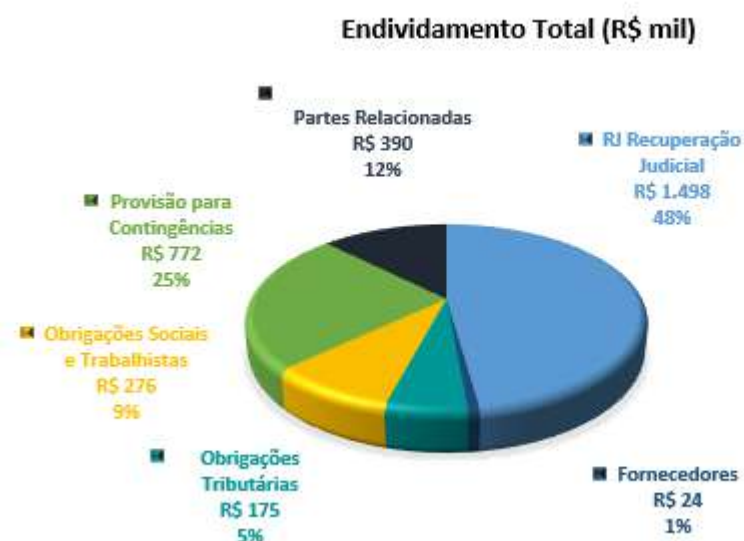


Não ocorreram outros fatos e variações relevantes no período em análise.

Não restou carteira de clientes a receber na empresa após sua desmobilização no ano de 2022. Novos recebíveis surgirão caso sua filial em Minas Gerais inicie operações.

#### ENDIVIDAMENTO TOTAL

Em 31 de março de 2023, o endividamento da Recuperanda é composto em 12% por Partes Relacionadas, em 48% pelos Créditos em Recuperação Judicial; seguido de 25% pela Provisão para Contingências; as demais contas a pagar representam 15% do endividamento total.



## Análise do Resultado do Exercício

Apresentação da Demonstração do Resultado do Exercício da COBRASCAL INDÚSTRIA DE CAL LTDA. em 31 de março de 2023 comparativo ao mês anterior (*não auditado*):

	Demonstração do Resultado									
	Resultado Mensal					Resultado Anual Acumulado				
	31/03/2023	V%	H%	28/02/2023	V%	31/03/2023	V%	H%	31/12/2022	V%
<b>RECEITA OPERACIONAL LÍQUIDA</b>	-	0%	0%	-	0%	-	0%	-100%	3.119	100%
Custos dos Produtos Vendidos	-	0%	0%	-	0%	-	0%	-100%	(3.097)	-99%
<b>RESULTADO BRUTO</b>	-	0%	0%	-	0%	-	0%	-100%	22	1%
<b>DESPESAS OPERACIONAIS</b>										
Administrativas e gerais, pessoal, tributárias	(105)	0%	51%	(69)	0%	(195)	0%	-86%	(1.444)	-46%
Outras (despesas) receitas operacionais líquidas	336	0%	-3381%	(10)	0%	320	0%	-129%	(1.090)	-35%
<b>Total Despesas Operacionais</b>	<b>231</b>	<b>0%</b>	<b>-390%</b>	<b>(80)</b>	<b>0%</b>	<b>125</b>	<b>0%</b>	<b>-105%</b>	<b>(2.534)</b>	<b>-81%</b>
<b>Custos e despesas operacionais sobre receita líquida</b>	<b>0%</b>			<b>0%</b>		<b>0%</b>			<b>181%</b>	
<b>RESULTADO OPERACIONAL ANTES DO RESULTADO FINANCEIRO</b>	<b>231</b>	<b>0%</b>	<b>-390%</b>	<b>(80)</b>	<b>0%</b>	<b>125</b>	<b>0%</b>	<b>-105%</b>	<b>(2.512)</b>	<b>-81%</b>
Receita financeira	-	0%	-100%	0	0%	0	0%	-98%	20	1%
Despesa Financeira	(22)	0%	669%	(3)	0%	(28)	0%	-66%	(82)	-3%
<b>LUCRO (PREJUÍZO) ANTES DA CSLL E IRPJ</b>	<b>209</b>	<b>0%</b>	<b>-355%</b>	<b>(82)</b>	<b>0%</b>	<b>98</b>	<b>0%</b>	<b>-104%</b>	<b>(2.574)</b>	<b>-83%</b>
Provisão para Contribuição Social e IRPJ	-	0%	0%	-	0%	-	0%	0%	2.375	76%
<b>LUCRO (PREJUÍZO) LÍQUIDO DO PERÍODO</b>	<b>209</b>	<b>0%</b>	<b>-355%</b>	<b>(82)</b>	<b>0%</b>	<b>98</b>	<b>0%</b>	<b>-149%</b>	<b>(199)</b>	<b>-6%</b>





O Resultado de 31 de março de 2023 apurou lucro líquido mensal de R\$ 209 mil, contra o prejuízo líquido no mês anterior no valor de R\$ 82 mil. Já no acumulado houve o lucro líquido de R\$ 98 mil, no exercício de 2023.

As principais variações mensais no resultado foram observadas nas contas:

- Despesas Administrativas: Em março/23 houve aumento de 51% devido ao acumulado de notas para serviço de segurança patrimonial realizado no período.
- Outras Receitas (Despesas) Operacionais: Em março/2023, as receitas operacionais apresentaram elevação devido a reversão de provisão de contingência de processos cíveis realizada no mês. Já na conta de “Outras despesas operacionais” em março/2023, se elevou devido ao provisionamento de perda de créditos fiscais que a empresa realizou no período.

Ressalta-se que a Recuperanda apresentou os comentários sobre as principais variações ocorridas nas demonstrações financeiras, através do relatório “Análise de Balancete Contábil – Março/2023”, encaminhado através de e-mail datado em 16/05/2023.



## EVOLUÇÃO DAS CONTAS DE RESULTADO

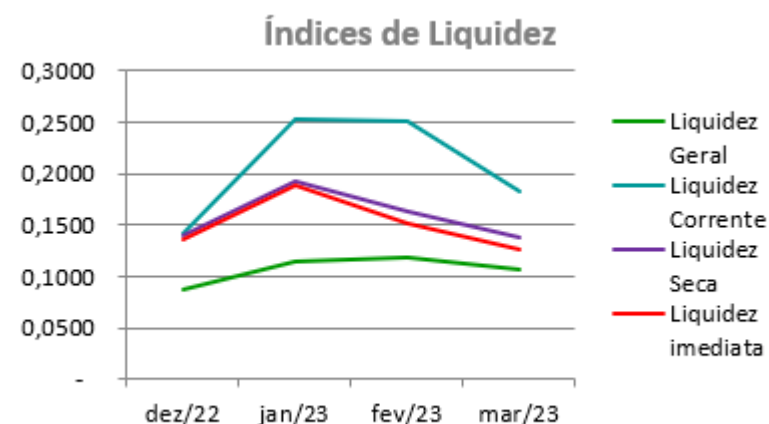
Nota-se que a Recuperanda não gera faturamento desde sua desmobilização no ano de 2022 o que impacta no resultado do exercício que passa a registrar basicamente despesas operacionais, exceto quando do registro de movimentações pontuais. As despesas financeiras não geraram valores significativos no período.



## ANÁLISE FINANCEIRA

### Índices de Liquidez

ÍNDICES PARA ANÁLISE FINANCEIRA	dez/22	jan/23	fev/23	mar/23
Liquidez Geral	0,0872	0,1147	0,1177	0,1065
Liquidez Corrente	0,1427	0,2522	0,2513	0,1834
Liquidez Seca	0,1396	0,1918	0,1629	0,1371
Liquidez imediata	0,1360	0,1891	0,1513	0,1257



**Liquidez geral** – Indica a capacidade de pagamento de obrigações de curto e longo prazo, com recursos ativos também de curto e longo prazo, não sendo considerado os ativos fixos. O índice inferior a R\$ 1,00, demonstra que a empresa não se encontra em condições favoráveis, uma vez que, não possui recursos suficientes para liquidar suas obrigações.

**Liquidez corrente** – Indica a disponibilidade de recursos de curto prazo para pagamentos de dívidas também de curto prazo. O índice superior a R\$ 1,00, demonstra que a Recuperanda apresenta alguma folga financeira para cumprir com suas obrigações utilizando seus recursos de curto prazo para liquidar suas obrigações também de curto prazo.

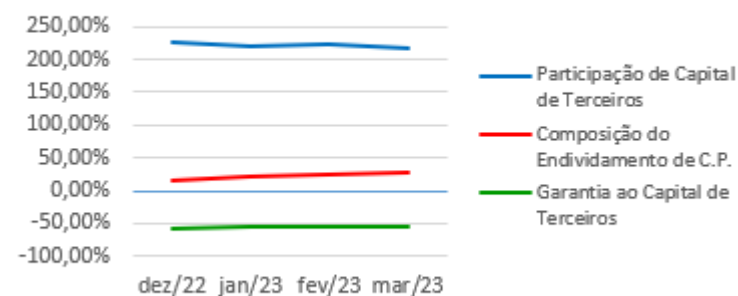
**Liquidez seca** - Índice que é, ainda, mais conservador por excluir, do ativo circulante, os estoques. Tomam-se como base os itens monetários e que possuem prazo certo de recebimento para medir a situação financeira da empresa. O índice inferior a R\$ 1,00, demonstra que a Recuperanda necessita melhorar sua capacidade de geração de caixa para honrar com suas obrigações de curto prazo, sem necessitar captar recursos de terceiros.

**Liquidez Imediata** - Índice considera apenas caixa, saldos bancários e aplicações financeiras de liquidez imediata para quitar as obrigações de curto prazo. A Recuperanda apresenta este índice baixo, não havendo disponibilidade suficiente para quitar a cada R\$ 1,00 de dívida. Para efeito de análise, trata-se de um índice sem muito realce, uma vez que as obrigações vencem em datas variadas, embora de curto prazo (1 a 360 dias).



**Indicadores de Estrutura de Capital**

ÍNDICES DE ENDIVIDAMENTO	dez/22	jan/23	fev/23	mar/23
Participação de Capital de Terceiros	225,77%	219,52%	224,27%	216,04%
Composição do Endividamento de C.P.	16,42%	21,16%	23,09%	26,26%
Garantia ao Capital de Terceiros	-55,71%	-54,45%	-55,41%	-53,71%

**Indicadores de Estrutura de Capital**

**Participação de Capital de Terceiros** - Indica qual a “dependência” dos negócios em relação a recursos de terceiros (bancos, fornecedores, recursos trabalhistas, tributários e etc.). Uma participação próxima a 100% denota extrema dependência de capital de terceiros para a geração de lucros. O ideal é que esta participação seja igual ou inferior a 60%.

**Composição do Endividamento de CP** – Indica a representatividade das obrigações de curto prazo em relação às obrigações totais da Recuperanda.

**Garantia ao capital de terceiros** – Indica a proporção entre o Capital Próprio e o Capital de Terceiros, ou seja, demonstra a política de obtenção e aplicação de recursos adotada pela empresa. O resultado indica o comportamento do patrimônio líquido (recursos próprios) em relação ao capital de terceiros.

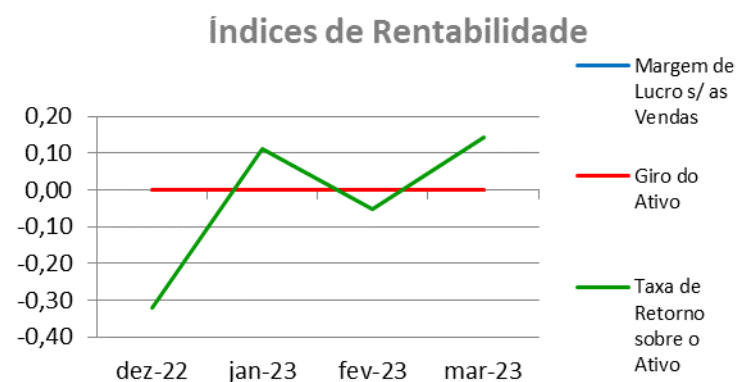


## ANÁLISE ECONÔMICA

Os índices econômicos mostram qual a rentabilidade dos capitais investidos, ou seja, quanto rendeu os investimentos, identificando o grau de êxito econômico da empresa.

### Índices de Rentabilidade

Índices de Rentabilidade	dez-22	jan-23	fev-23	mar-23
Margem de Lucro s/ as Vendas	0,00	0,00	0,00	0,00
Giro do Ativo	0,00	0,00	0,00	0,00
Taxa de Retorno sobre o Ativo	-0,32	0,11	-0,05	0,14



**Margem de lucro sobre vendas (Rentabilidade líquida das vendas)** - Indica quanto à empresa obtém de lucro, para cada 100 unidades monetárias vendidas. O resultado superior ou igual a 1, indica que a Recuperanda vem operando seu faturamento com margem de lucro positiva. O resultado inferior a 1, indica uma condição desfavorável, uma vez que, a margem de vendas praticada não é suficiente para cobrir suas atividades operacionais.

**Giro do ativo** - Indica o volume de vendas praticado pela empresa em relação ao capital total investido, ou seja, mensura a eficiência na utilização do ativo para a geração de receitas. Mostra quantas vezes o ativo girou no período. Geralmente, o valor do giro do ativo pode variar entre zero e infinito. Entretanto, valores entre 0,5 a 5 são mais comuns, resultados inferiores a esse intervalo, mostra o baixo giro do ativo.

**Taxa de Retorno sobre o Ativo** - Representa o retorno que o ativo total investido oferece. É a relação entre a quantidade de dinheiro ganho (ou perdido) como resultado de um investimento e a quantidade de dinheiro investido. O resultado superior ou igual a 1, indica que a Recuperanda vem conseguindo obter retorno superior ou igual ao total investido.



## ANÁLISE DINÂMICA

Em consonância com as Demonstrações Contábeis apresentadas pela Recuperanda em 31 de março de 2023, demonstram-se abaixo, os números apurados dos valores de Necessidade de Capital de Giro –NCG, Capital de giro – CDG e Tesouraria – T, através da utilização das seguintes equações:

$NCG - \text{Necessidade de capital de giro} = \text{Ativo Operacional} - \text{Passivo Operacional}$

$CDG - \text{Capital de Giro} = \text{Passivo Não Circulante} - \text{Ativo Não Circulante}$

$T - \text{Tesouraria} = \text{Ativo Financeiro} - \text{Passivo Financeiro}$

Graficamente, a situação financeira é a seguinte:

R\$ mil	28/02/2023	31/03/2023	28/02/2023	31/03/2023
<b>CDG</b>				
Ativo não circulante	1.325	1.300		
Passivo não circulante	734	628		
	<b>(590)</b>	<b>(672)</b>	<b>(-)</b>	<b>(-)</b>
<b>NCG</b>				
Ativo operacional	79	48		
Passivo operacional	789	823		
	<b>(710)</b>	<b>(775)</b>	<b>(-)</b>	<b>(-)</b>
<b>T</b>				
Ativo financeiro	119	103		
Passivo financeiro	-	-		
	<b>119</b>	<b>103</b>	<b>(+)</b>	<b>(+)</b>

TIPOS DE ESTRUTURAS E SITUAÇÃO FINANCEIRA				
TIPO	CDG	NCG	T	SITUAÇÃO
I	(+)	(-)	(+)	EXCELENTE
II	(+)	(+)	(+)	SÓLIDA
III	(+)	(+)	(-)	INSATISFATÓRIA
IV	(-)	(-)	(+)	ALTO RISCO
V	(-)	(-)	(-)	MUITO RUIM
VI	(-)	(+)	(-)	PÉSSIMA

No período em análise atual, verificou-se que a situação financeira da Recuperanda está classificada como Tipo IV – Alto Risco, justificada pelo Capital de Giro (CDG) negativo o que significa que os recursos próprios da Recuperanda não têm garantido a cobertura de seu endividamento total. O saldo da Tesouraria (T) apesar de positivo se apresenta insuficiente enquanto a Necessidade de Capital de Giro (NCG) fica prejudicada ao contar com os recursos próprios aplicados em ativo fixo de baixa liquidez.



## Conclusão

---

Das análises dos registros contábeis da COBRASCAL INDÚSTRIA DE CAL LTDA. foi verificado lucro líquido mensal em 31 de março de 2023 de R\$ 209 mil e lucro líquido acumulado de R\$ 98 mil no exercício de 2023.

O principal representante das obrigações da Recuperanda é o saldo em Recuperação Judicial em R\$ 1.498 mil e equivalem a 48% do total das obrigações. O Patrimônio Líquido registra saldo negativo de R\$ 1.683 mil e apresenta passivo a descoberto que ocorre quando os saldos do Passivo Exigível são maiores que os saldos do Ativo.

O gerenciamento da necessidade de capital de giro está proporcionando recursos disponíveis na tesouraria, porém ainda insuficientes para cobrir as exigibilidades, o que obriga a empresa a encontrar maneiras de solucionar o financiamento de seu ciclo operacional.

**INOCÊNCIO DE PAULA SOCIEDADE DE ADVOGADOS**  
Administradora Judicial  
Dídimo Inocêncio de Paula  
OAB/MG 26.226

**JULIANA CONRADO** Assinado de forma digital  
por JULIANA CONRADO  
**PASCHOAL:035265** PASCHOAL:03526591652  
**91652** Dados: 2023.07.17 12:02:57  
-03'00'  
**UNE ASSESSORIA CONTÁBIL E EMPRESARIAL**  
Perita Judicial Contábil – CNPC: 1169  
Juliana Conrado Paschoal  
Contadora – CRC MG-093914/O-2

