

PROCESSO Nº 5138753-10.2018.8.13.0024

RELATÓRIO MENSAL DAS ATIVIDADES DAS RECUPERANDAS – JANEIRO/2022



**MANGABEIRAS
ALIMENTOS LTDA.**

**FRIGOGEL COMÉRCIO E
INDÚSTRIA LTDA.**



**GELOSO
PARTICIPAÇÕES LTDA.**



Luzmarina Batista e Almeida



Belo Horizonte, 02 de agosto de 2022.

MM. Juíza da 1ª Vara Empresarial da Comarca de Belo Horizonte/MG

Em atendimento à norma inserta nas alíneas “a” e “c”, do artigo 22, da Lei 11.101/05, a Administradora Judicial, Inocêncio de Paula Sociedade de Advogados, aqui representada por seu sócio, Dr. Dídimio Inocêncio de Paula, auxiliado pela Perita nomeada judicialmente, Dra. Luzmarina Batista e Almeida, vem, à Presença de V.Exa. apresentar o Relatório Mensal de Atividades da Recuperanda, **relativo ao mês de Janeiro/2022** subsidiado nas informações contábeis, financeiras e econômicas das empresas Recuperandas MANGABEIRAS ALIMENTOS LTDA, FRIGOGEL COMÉRCIO E INDÚSTRIA LTDA e GELOSO PARTICIPAÇÕES LTDA.

Necessário pontuar que as informações contábeis e financeiras analisadas no presente documento são de responsabilidade das Recuperandas, que responde pela sua veracidade e exatidão. **As informações relativas às Demonstrações Financeiras contidas neste Parecer Técnico foram apresentadas pelas Recuperandas e não estão auditadas.**

A Administradora Judicial se coloca à disposição para os esclarecimentos que se fizerem necessários.

Cordialmente,

INOCÊNCIO DE PAULA SOCIEDADE DE ADVOGADOS

Administradora Judicial
Dídimio Inocêncio de Paula
OAB/MG 26.226

ÍNDICE

I – Considerações Iniciais

1.1 – Do processo de Recuperação Judicial

1.2 – Resumo da evolução processual

II – Das Recuperandas

2.1 – Atividade Empresarial

2.2 – Estrutura Societária

2.3 – Estabelecimentos

2.4 – Indicadores Operacionais

III – Análise dos Dados Contábeis e Informações Financeiras

3.1 – Ativo

3.1.1 – Relatório do Artigo 52, IV da Lei 11.101/05

3.2 – Passivo

3.3 – Patrimônio Líquido

3.4 – Índices Financeiros – Liquidez/Endividamento

IV – Demonstração e Evolução dos Resultados das Recuperandas

4.1 – Receitas, Custos e Despesas

4.2 – Índices Financeiros – Rentabilidade/Giro do Ativo

V – Movimentação dos Saldos no Pedido de Recuperação

VI – Diligências nos Estabelecimentos das Recuperandas

VII – Conclusão por Recuperanda

VIII – Anexo - Balancetes

I – CONSIDERAÇÕES INICIAIS

1.1 – DO PROCESSO DE RECUPERAÇÃO JUDICIAL

No dia 01/10/2018 as empresas Mangabeiras Alimentos Ltda. (CNPJ 08.288.7 86/0001-04, Geloso Participações Ltda. (CNPJ 42.963.165/0001-09) e Frigogel Comércio e Indústria Ltda. (CNPJ 16.670.291/0001-65), ajuizaram pedido de Recuperação Judicial, distribuído sob o nº 5138753-10.2018.8.13.0024, o qual foi deferido pelo Juízo da 1ª Vara Empresarial da Comarca de Belo Horizonte/MG, em decisão disponibilizada no PJe sob o ID nº 52970767, no dia 13 de novembro de 2018.

O edital relativo ao §1º do art. 52, contendo a lista de credores apresentada pelas Recuperandas foi disponibilizado no DJE de 26/11/2018.

A Administradora Judicial apresentou Relação Provisória de Credores inserida no ID nº 60842972, no dia 01/02/2019.

O edital relativo ao §2º do art. 7º da LREF, contendo a Relação de Credores provisória apresentada pela Administradora Judicial foi disponibilizado no DJE de 18/02/2019 e publicado no dia 19/02/2019.

O edital, relativo ao art. 53, p. único, c/c art. 55, p. único, da Lei 11.101/05 foi disponibilizado no DJE de 18/02/2019 e publicado no dia 19/02/2019.

No dia 11/01/2019 as Recuperandas apresentaram Plano de Recuperação Judicial, conforme se infere do ID nº 59390696.

No dia 11/07/2019, a Administradora Judicial apresentou a Relação de Credores nos termos do §2º art. 7º foi inserida no ID nº 75718356, acompanhada de notas explicativas acerca das divergências/habilitações apresentadas.

O edital relativo ao §2º do art. 7º da LREF, contendo a relação de credores apresentada pela Administradora Judicial (ID nº 75718356) foi disponibilizado no DJE de 07/10/2019 e publicado no dia 08/10/2019.

Foi disponibilizado no DJE de 05/08/2020 e publicado em 06/08/2020 o edital de convocação da Assembleia Geral de Credores Virtual, agendada para os dias 28/08/2020 (em primeira convocação) e 04/09/2020 (em segunda convocação).

Em 04/09/2020 foi realizada Assembleia Geral de Credores Virtual das Recuperandas, em segunda convocação, por meio da plataforma Zoom, na qual foi apresentado aditivo ao PRJ modificativo, que restou aprovado no conclave.

Em 23/09/2020, a MM. Juíza homologou o PRJ apresentado pelas Recuperandas, concedendo a Recuperação Judicial às Recuperandas Mangabeiras Alimentos Ltda., Frigogel Comercio E Indústria Ltda.– EPP e Geloso Participações Ltda.

Em 09/07/2021 houve o julgamento do Agravo de Instrumento nº 1.0000.20.575561-4/000, interposto pelo Ministério Público, no qual a 4ª Câmara Cível do Tribunal de Justiça de Minas Gerais revogou a decisão que homologou o PRJ (ID nº 751568198).

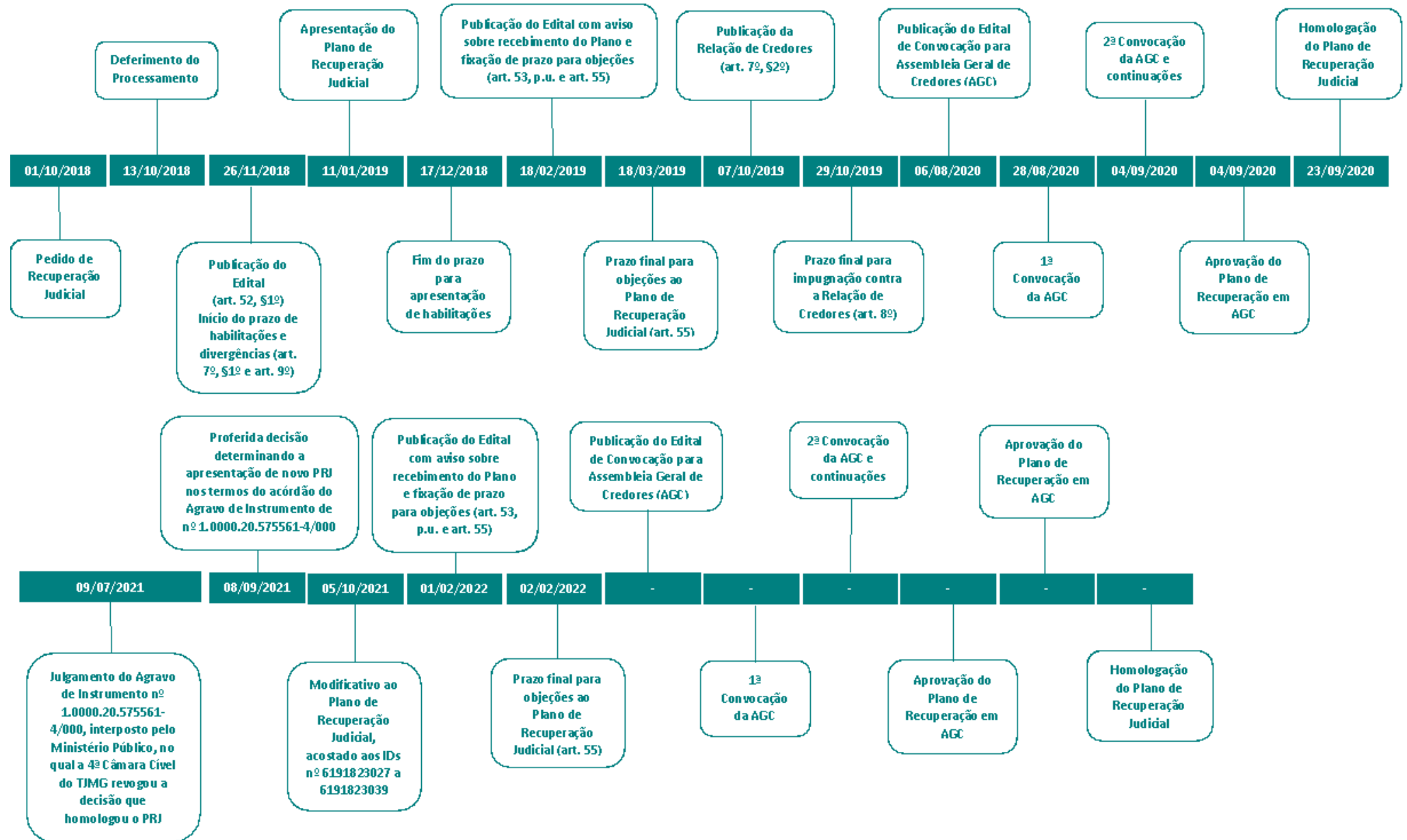
Em 08/09/2021, a MM. Juíza proferiu decisão de ID nº 5617898037, em que determinou a intimação das Recuperandas para apresentarem novo plano de recuperação judicial nos termos do acórdão do Agravo de Instrumento de nº 1.0000.20.575561-4/000, no prazo de 15 (quinze) dias.

As Recuperandas, em cumprimento ao despacho de ID nº 5617898037, apresentaram Modificativo ao Plano de Recuperação Judicial, acostado aos IDs nº 6191823027 a 6191823039.

Em 24/01/2022, a MM. Juíza proferiu decisão de ID nº 7894078027, na qual determinou a publicação do edital previsto no parágrafo único do art. 53 c/c art. 55 da Lei 11.101/2005, contendo o aviso aos credores sobre o recebimento do novo Plano de Recuperação Judicial de IDs nº 6191823030 a 6191823039. Ao ID nº 8030043055, inserido em 28/01/2022, a z. secretaria certificou a expedição do referido edital, o qual foi disponibilizado no DJe em 31 de janeiro de 2022.

Em decisão acostada ao ID nº 8984578090, proferida em , a MM. Juíza consignou prazo para que as Recuperandas apresentassem novo Plano de Recuperação Judicial (“PRJ”), apenas modificando a cláusula 4.1 do PRJ anterior, quanto ao pagamento dos créditos trabalhistas, devendo ser mantidas as demais cláusulas.

1.2 – RESUMO DA EVOLUÇÃO PROCESSUAL



II – DAS RECUPERANDAS

a) Mangabeiras Alimentos Ltda.

2.1 – ATIVIDADE EMPRESARIAL. A sociedade Mangabeiras tem como sócios Antônio César Pires de Miranda Júnior e Marco Túlio Ribeiro de Miranda, sendo Antônio César Pires de Miranda Júnior o seu sócio administrador. A sociedade tem como objeto social o comércio de pizzaria, restaurante, bebidas e correlatos, além da gestão de ativos intangíveis não financeiros.

2.2 – ESTRUTURA SOCIETÁRIA. O capital social está composto da seguinte forma:

Sócios	Quotas	R\$	(%)
Antônio Cesar de Miranda Júnior	25.000	R\$ 25.000,00	50%
Marco Túlio Ribeiro de Miranda	25.000	R\$ 25.000,00	50%
TOTAL	50.000	R\$ 50.000,00	100%

2.3 – ESTABELECEMENTOS. A Recuperanda está localizada à Av. Afonso Pena, nº 4.200, bairro Cruzeiro, Belo Horizonte/MG.

b) Frigogel Com. Indústria Ltda.

2.1 – ATIVIDADE EMPRESARIAL. A sociedade Frigogel constitui sociedade individual, integrada ao patrimônio exclusivo do mesmo sócio das demais, Marco Túlio Ribeiro de Miranda. Tem como finalidade social o comércio e indústria do frio, com fabricação de produção de gelo, locação de câmaras frigoríficas em veículos, e a prestação de serviços de armazenamento em câmaras frias.

2.2 – ESTRUTURA SOCIETÁRIA. O capital social está composto da seguinte forma:

Sócio	Quotas	R\$	(%)
Marco Túlio Ribeiro de Miranda	330.000	R\$ 330.000,00	100%
TOTAL	330.000	R\$ 330.000,00	100%

2.3 – ESTABELECEMENTOS. A Recuperanda tem sede à Av. Carlos Luz, 662, Bairro Caiçaras, Belo Horizonte/MG.

c) Gelo Participação Ltda.

2.1 – ATIVIDADE EMPRESARIAL. A sociedade **Geloso Participações Ltda.**, fundada pelos sócios Antônio César Pires de Miranda Júnior, Marco Túlio Ribeiro de Miranda e Antônio César Pires de Miranda, sendo os dois primeiros os administradores da sociedade. Sua finalidade social é a participação em outras empresas.

2.2 – ESTRUTURA SOCIETÁRIA. O capital social está composto da seguinte forma:

Sócios	Quotas	R\$	(%)
Antônio Cesar de Miranda Júnior	405.900	R\$ 405.900,00	49,50%
Marco Túlio Ribeiro de Miranda	405,900	R\$ 405.900,00	49,50%
Antônio Cesar de Miranda	8.200	R\$ 8.200,00	1,00%
TOTAL	820.000	R\$ 820.000	100,00%

2.3 – ESTABELECEMENTOS. A Recuperanda tem a sede à Av. Afonso Penas, 4200, 2º Andar, sala 01, Bairro Cruzeiro, Belo Horizonte/MG.

a) Mangabeiras Alimentos Ltda.

2.4 – INDICADORES OPERACIONAIS. A Mangabeira manteve suas atividades operacionais em janeiro/22 ainda que com dificuldades e sem reduzir seus passivos. No período em exame não houve redução de pessoal (funcionários) ou diminuição de imobilizados, como segue:

Mangabeira Alimentos Ltda.								
Mês	Receita	Variação	Compras de		Folha de Pagamento		Valor	
			Mercadorias	Variação	Salários R\$	Empregaos	Contábil do	Variação
Ano	Bruta	mensal	p/Estoque	mensal			Imobilizado	mensal
nov/21	328.773	9,74%	125.879	10,27%	24.997	11	71.691	-
dez/21	402.137	22,31%	188.841	50,02%	22.294	11	71.691	-
jan/22	321.789	-19,98%	178.881	-5,27%	25.640	11	71.691	-

Notas: a) Dados extraídos dos balancetes mensais e resumo da folha de pagamento.

Nas diligências *in loco* na sede da Recuperanda verificou-se a movimentação de mercadorias destinadas aos clientes usuais do restaurante/pizzaria e aos franqueados.

b) Frigogel Com. Indústria Ltda.

2.4 – INDICADORES OPERACIONAIS. A Recuperanda **Frigogel** pelos números apresentados nos demonstrativos contábeis e relatórios financeiros, desenvolveu normalmente as suas atividades operacionais. Contudo, não gerou recursos suficientes para saldar seus passivos atrasados. De janeiro a janeiro/22, a movimentação foi constituída conforme a seguir:

Frigogel Com. Ind. Ltda								
Mês	Receita	Variação	Compras de		Folha de Pagamento		Valor	
			Mercadorias	Variação	Salários R\$	Empregaos	Contábil do	Variação
Ano	Bruta	mensal	e Insumos	mensal			Imobilizado	mensal
nov/21	180.654	2,36%	94.932	44,38%	13.929	07	504.254	
dez/21	213.859	18,38%	86.599	-8,78%	9.713	06	504.254	
jan/22	250.468	17,12%	69.185	-20,11%	11.566	06	504.254	
Notas a) Dados extraídos dos balancetes mensais e resumo da folha de pagamento.								

Como demonstram os valores, não houve redução de pessoal ou imobilizados. Em diligência *in loco* na sede da Recuperanda foi verificado o seu funcionamento normal.

c) Geloso Participação Ltda.

2.4 – INDICADORES OPERACIONAIS. A Recuperanda **Geloso Participações** a exemplo das demais manteve suas operações como atestam os números extraídos dos relatórios contábeis e financeiros, sendo que a empresa não desenvolve atividades comerciais e/ou industriais:

Geloso Ltda.		
Mês	Receita	Variação
Ano	Bruta	mensal
nov/21	35.211	18,24%
dez/21	34.906	-0,87%
jan/22	75.736	116,97%
Notas		
a) Dados extraídos do balancete mensal		

A Recuperanda não possui empregados ou imobilizados (máquinas e equipamentos).

III – ANÁLISE DOS DADOS CONTÁBEIS E INFORMAÇÕES FINANCEIRAS
--

a) Mangabeiras Alimentos Ltda.

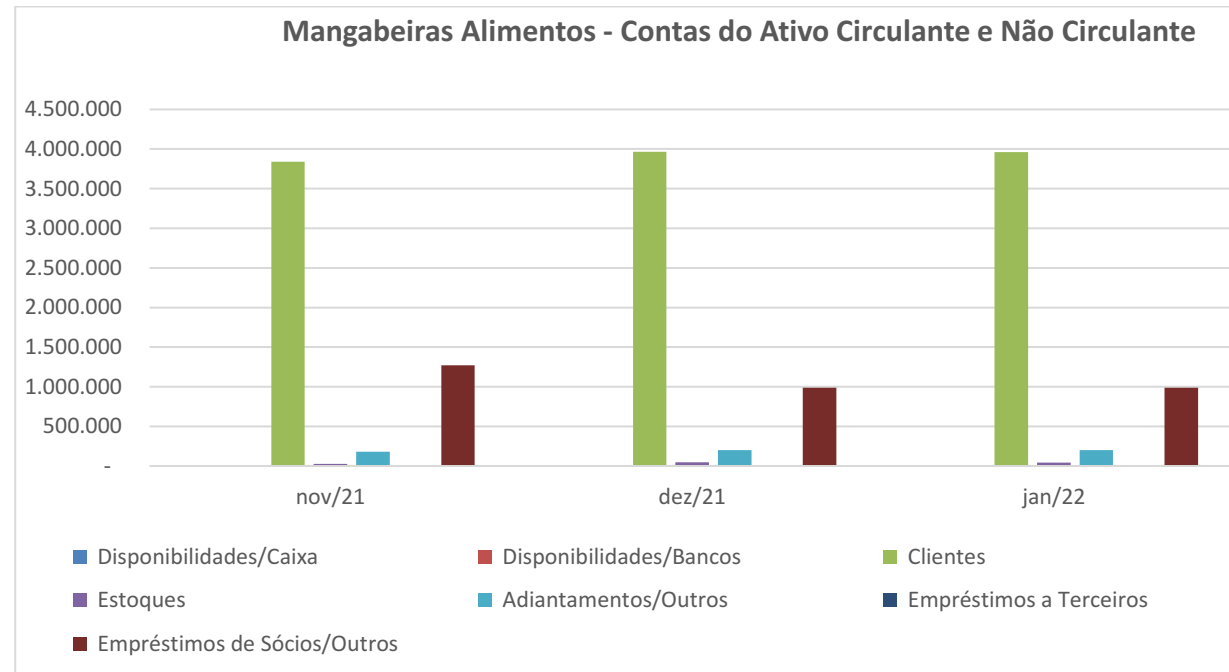
3.1 - ATIVO

Ativo Circulante e Não Circulante

A Recuperanda **Mangabeiras** apresentou em 31 de janeiro de 2022, a seguinte evolução de seus ativos (Bens e Direitos), em relação ao mês anterior:

ATIVOS	dez/21	(%) AV	(%) AH	jan/22	(%) AV	(%) AH
Disponibilidades/Caixa	2.482	0,04%	-22,41%	80	0,00%	-96,79%
Disponibilidades/Bancos	11	0,00%	-47,50%	1.658	0,03%	14920%
Clientes	3.967.114	62,41%	3,25%	3.960.152	62,40%	-0,18%
Estoques	46.845	0,74%	67,56%	43.857	0,69%	-6,38%
Adiantamentos/Outros	199.150	3,13%	10,13%	199.830	3,15%	0,34%
Ativo Circulante	4.215.602	66,32%	3,98%	4.205.577	66,27%	-0,24%
Empréstimos a Terceiros	989.362	15,56%	-22,24%	989.363	15,59%	0,00%
Empréstimos de Sócios/Outros	1.073.916	16,89%	35,76%	1.073.916	16,92%	0,00%
Realizável a Longo Prazo	2.063.279	32,46%	0,00%	2.063.280	32,51%	0,00%
Imobilizado Líquido	77.691	1,22%	0,00%	77.691	1,22%	0,00%
Ativo Não Circulante	2.140.969	33,68%	0,00%	2.140.970	33,73%	0,00%
Ativo Total	6.356.572	100,00%	2,61%	6.346.548	100,00%	-0,16%

➤ Gráfico das participações



Os ativos circulantes se mantiveram em saldos médios de R\$ 4,2 milhões e de R\$ 6,3 milhões de ativo total. A variação de disponibilidade bancária e outros créditos embora expressiva não são relevantes em termos patrimoniais.

Os empréstimos a sócios e terceiros decorrem das operações normais nessa “conta corrente”, mantida para suprir de recursos outras empresas do grupo.

O saldo de clientes de R\$ 3,9 milhões, como já informado em relatórios anteriores, corresponde às vendas a prazo, valores pendentes de conciliação e verificação. Parte deste saldo tem período de formação anterior ao procedimento de recuperação judicial, razão que leva à necessidade de apropriação de eventuais perdas com reflexo no patrimônio líquido.

3.1.1 Relatório do Artigo 52, IV da Lei 11.101/05

A Mangabeiras Alimentos Ltda. juntou o relatório do Artigo 52, cujos valores informados em relação aos registros contábeis não apresentaram divergências significativas como segue:

DEMONSTRAÇÃO DA MOVIMENTAÇÃO FINANCEIRA - Janeiro/22

Descrição	Relatórios/Prestação de contas			Balancete		
	Bradesco	Itaú	Caixa	Bradesco	Itaú	Caixa
Entradas	348.682	-	4.938	349.532	-	5.270
Saldo anterior	11		2.150	11		2.481
Transferência entre c/c Clientes/Outros	348.671		2.788	349.521		2.788
Saidas	347.024	-	4.859	347.874	-	5.190
Pagamento/transferência	347.024		4.859	347.874		5.190
Saldo final no mês	1.658	-	80	1.658	-	80
Saldo final total			1.738			1.738

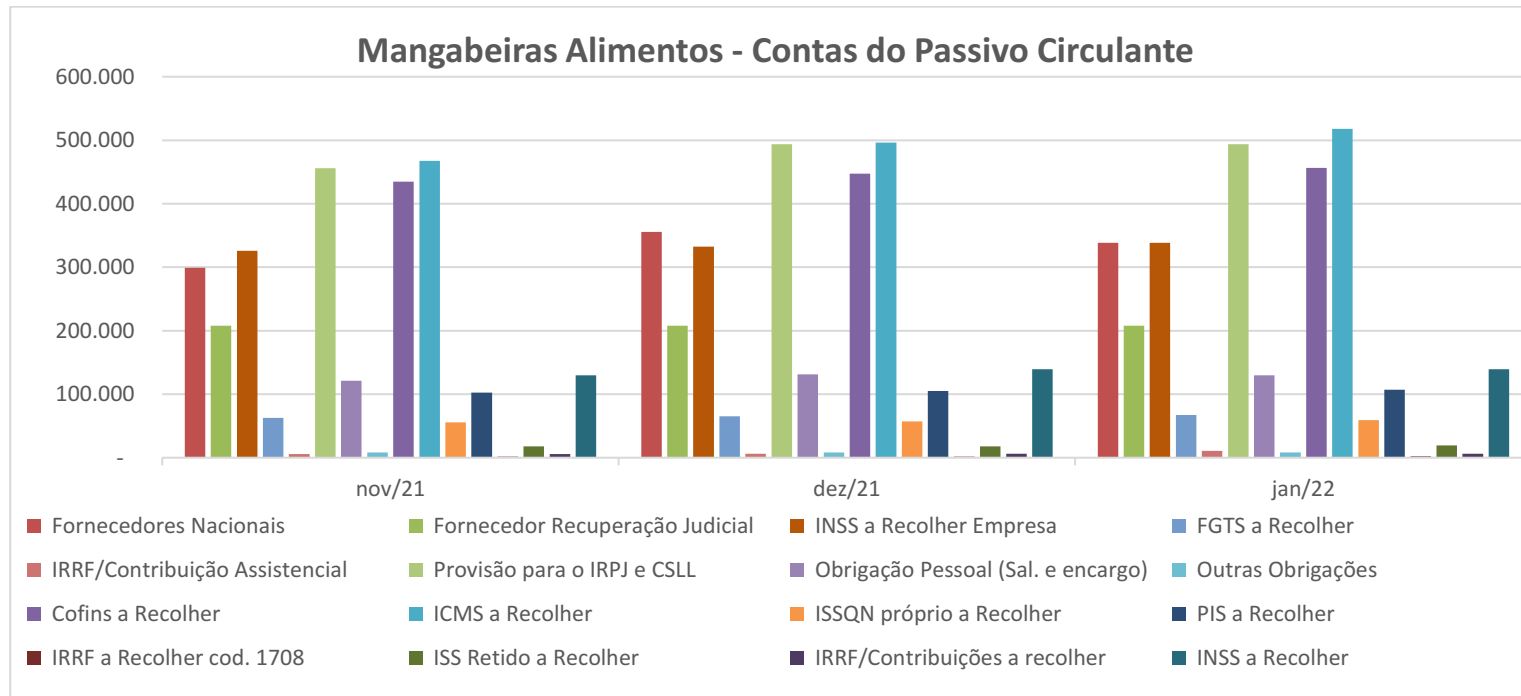
3.2 PASSIVO

A Recuperanda MANGABEIRAS apresentou em 31 de janeiro de 2022, a seguinte evolução de passivos (obrigações de curto prazo), em relação ao mês anterior:

1) Passivo Circulante

PASSIVO CIRCULANTE	dez/21	(%) AV	(%) AH	jan/22	(%) AV	(%) AH
Fornecedores Nacionais	355.790	5,60%	19,01%	338.680	5,34%	-4,81%
Fornecedor Recuperação Judicial	208.093	3,27%	0,00%	208.093	3,28%	0,00%
Cofins a Recolher	447.473	7,04%	2,96%	456.475	7,19%	2,01%
ICMS a Recolher	496.027	7,80%	6,11%	517.685	8,16%	4,37%
ISSQN próprio a Recolher	57.403	0,90%	3,03%	59.404	0,94%	3,49%
PIS a Recolher	105.291	1,66%	2,72%	107.242	1,69%	1,85%
IRRF a Recolher cod. 1708	1.928	0,03%	20,26%	2.232	0,04%	15,76%
ISS Retido a Recolher	17.915	0,28%	1,48%	19.340	0,30%	7,95%
IRRF/Contribuições a recolher	6.170	0,10%	3,84%	6.170	0,10%	0,00%
INSS a Recolher	139.280	2,19%	7,53%	139.465	2,20%	0,13%
INSS a Recolher Empresa	332.309	5,23%	1,92%	338.557	5,33%	1,88%
FGTS a Recolher	65.420	1,03%	4,18%	67.285	1,06%	2,85%
IRRF/Contribuição Assistencial	6.170	0,10%	3,84%	10.730	0,17%	73,91%
Provisão para o IRPJ e CSLL	493.829	7,77%	8,33%	493.829	7,78%	0,00%
Obrigação Pessoal (Sal. e encargo)	131.122	2,06%	8,04%	129.620	2,04%	-1,14%
Outras Obrigações	8.177	0,13%	0,37%	8.147	0,13%	-0,37%
Passivo Circulante	2.872.397	45,19%	6,30%	2.902.953	45,74%	1,06%

➤ Gráfico das participações:

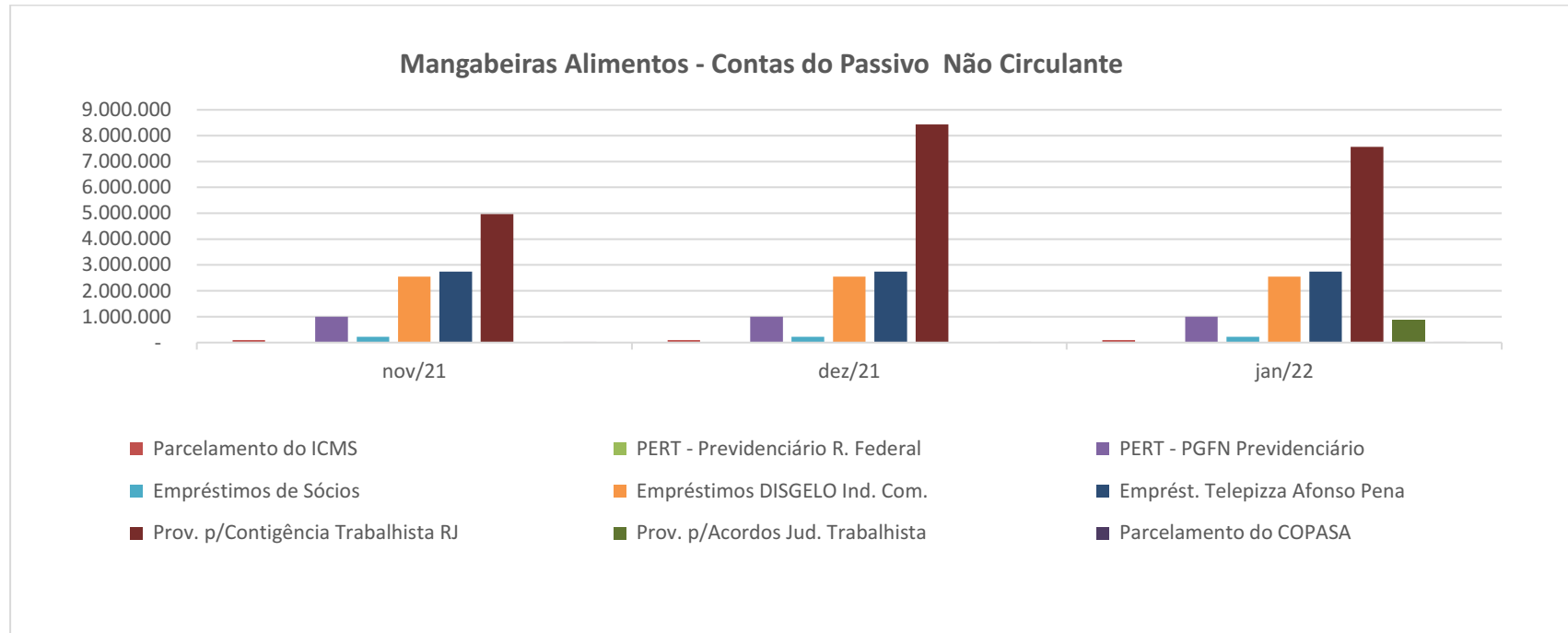


Os passivos de curto prazo mantiveram saldos totais médios de R\$ 2,8 milhões. As variações nos saldos de fornecedores em -4,08%, ICMS e IRRF a recolher em 4,37% e 15,76%, decorrem da movimentação normal dessas contas pela apropriação das obrigações tributárias. A variação de 73,91% em IRRF/Contribuição assistencial por reclassificação contábil das contas.

2) Passivo Não Circulante

PASSIVO NÃO CIRCULANTE	dez/21	(%) AV	(%) AH	jan/22	(%) AV	(%) AH
Novo PERT PGFN Demais Débitos	478.113	7,52%	0,00%	478.113	7,53%	0,00%
Parcelamento do ICMS	101.856	1,60%	0,00%	101.856	1,60%	0,00%
PERT - Previdenciário R. Federal	16.074	0,25%	0,00%	16.074	0,25%	0,00%
PERT - PGFN Previdenciário	999.572	15,73%	0,00%	999.572	15,75%	0,00%
Empréstimos de Sócios	228.496	3,59%	0,00%	228.496	3,60%	0,00%
Empréstimos DISGELO Ind. Com.	2.547.897	40,08%	0,00%	2.547.897	40,15%	0,00%
Emprést. Telepizza Afonso Pena	2.747.006	43,22%	0,00%	2.747.006	43,28%	0,00%
Prov. p/Contigência Trabalhista RJ	7.564.349	119,00%	52,14%	7.564.349	119,19%	0,00%
Prov. p/Contigência Trabalhista	869.583	13,68%	100,00%	869.583	13,70%	0,00%
Parcelamento do COPASA	25.892	0,41%	0,00%	25.892	0,41%	0,00%
Passivo Não Circulante	15.578.839	245,08%	28,57%	15.578.839	245,47%	0,00%

➤ Gráfico das participações:



Os saldos dos passivos não circulantes (longo prazo) sofreram alteração nas contas de Provisões para Contingências Trabalhistas. Pela relevância dos valores, as reclamações foram classificadas em “*Prov. p/Contingência Trabalhista - RJ*” e novos processos fora da recuperação “*Prov. p/Contingência Trabalhista*”. De forma resumida e como demonstrado no quadro anterior, os saldos foram assim reclassificados no fechamento do ano de 2021:

PASSIVO NÃO CIRCULANTE	nov/21	(%) AV	(%) AH	dez/21	(%) AV	(%) AH
Prov. p/Contingência Trabalhista RJ	4.972.040	80,26%	0,00%	7.564.349	119,00%	52,14%
Prov. p/Contingência Trabalhista	-	0,00%	-	869.583	13,68%	100,00%
Passivo Não Circulante	12.116.947	195,59%	0,00%	15.578.839	245,08%	28,57%

A classificação contábil em 31/12/2021 está suportada na Carta de Circularização do Advogado das Recuperandas, Anexo III-C deste Laudo que assim informou;

(...)

Informamos que apuramos os valores nas planilhas anexas de acordo com as informações mais atualizadas o possível, seja por cálculos homologados judicialmente, ou de acordo com o valor da causa declarado pelos Reclamantes.

As planilhas estão em duas abas do mesmo arquivo, divididas em créditos incluídos na Recuperação Judicial (constantes da lista de credores apresentada nos autos), e créditos não incluídos na Recuperação Judicial (atribuídos às Recuperandas após a propositura do pedido)

Ficamos à disposição para eventuais esclarecimentos julgados necessários,

Atenciosamente,

PEDRO AUGUSTO DE CASTRO FREITAS
OAB/MG 112.523

As obrigações tributárias de longo prazo não estão sendo recolhidas com regularidade e o saldo devedor não é atualizado o que afeta o montante devedor real. Cabe observar que a Recuperanda registra no passivo obrigações classificadas em programas de parcelamentos tributários especiais com inadimplência das parcelas o que, pode levar a exclusão dessa modalidade com a exigência do montante total com as devidas atualizações e penalidades.

Em petição nos autos (Id.8524063142), a Fazenda Nacional apresenta os débitos das três Recuperandas em dívida ativa, informando ainda: **Compulsando-se os sistemas informatizados da Fazenda Nacional, verifica-se que as empresas recuperandas possuem débitos inscritos em dívida ativa que, somados, alcançam o patamar de R\$ 9.800.824,52.**

Em dezembro/21 as provisões trabalhistas foram ajustadas e atualizadas em decorrência de novas reclamações ajuizadas e de algumas decisões desfavoráveis para a Recuperanda. Parte das obrigações de longo prazo de R\$ 5,6 milhões corresponde a mútuos entre sócios e empresas ligadas, sem prazo certo de pagamento ou encargos moratórios.

3.3 PATRIMÔNIO LÍQUIDO

O patrimônio líquido negativo passou para R\$ 12 milhões, pela incorporação o prejuízo acumulado de 2021, os efeitos da atualização das provisões trabalhistas e a inclusão de outras reclamatórias, como segue:

PATRIMÔNIO LÍQUIDO	dez/21	(%) AV	(%) AH	jan/22	(%) AV	(%) AH
Capital Social	50.000	0,79%	0,00%	50.000	0,79%	0,00%
Prejuízo Acumulado	- 11.346.756	-178,50%	29,61%	- 12.144.665	-191,36%	7,03%
Lucro (Prejuízo) no exercício	- 797.909	-12,55%	-1091,83%	- 40.580	-0,64%	-94,91%
Patrimônio Líquido	- 12.094.665	-190,27%	40,24%	- 12.135.245	-191,21%	0,34%
Passivo Total	6.356.572	100,00%	2,61%	6.346.548	100,00%	-0,16%

Conforme demonstrado o patrimônio líquido – PL da Recuperanda apresenta-se negativo, indicando a dificuldade da empresa em liquidar suas obrigações de curto e longo prazo.

3.4 INDICADORES FINANCEIROS – Liquidez/Endividamento

Indicadores Financeiros e Operacionais. Considerando os ativos da MANGABEIRAS em janeiro/22, apuram-se os seguintes índices financeiros e operacionais:

LIQUIDEZ E CICLOS OPERACIONAIS				
	nov/21	dez/21	jan/22	Ref.
Liquidez geral (AC+RLP/PC+PNC)	R\$ 0,41	R\$ 0,34	R\$ 0,34	\$
Liquidez geral ⁽¹⁾	R\$ 0,23	R\$ 0,23	R\$ 0,23	\$
Liquidez corrente (AC/PC)	R\$ 1,50	R\$ 1,47	R\$ 1,45	\$
Liquidez corrente ⁽¹⁾	R\$ 0,49	R\$ 0,52	R\$ 0,52	\$
Liquidez seca (AC-Estoque/PC)	R\$ 1,49	R\$ 1,45	R\$ 1,43	\$
Liquidez seca ⁽¹⁾	R\$ 0,48	R\$ 0,50	R\$ 0,51	\$
Prazo médio recebimento ⁽¹⁾ - PMR	182,09	171,29	115,21	DDL
Prazo médio rotação estoques - PMRE	12,56	17,36	10,10	DDL
Prazo médio de pagamentos - PMPF	120,84	72,54	55,55	DDL
Ciclo Operacional - PMR+PMRE	194,65	188,65	125,31	DDL
Ciclo de caixa - PMPF-CO	74	116	70	DDL
NCG (ACO-PCO)	R\$ 1.351.884	R\$ 1.343.205	R\$ 1.302.624	
NCG Ajustado ⁽¹⁾	-R\$ 1.372.532	-R\$ 1.381.210	-R\$ 1.421.792	\$
Saldo de tesouraria	-R\$ 1.381.210	-R\$ 1.381.210	-R\$ 1.421.792	\$
Índice de solvência (AC+ANC)/(PC+PNC) ⁽¹⁾	R\$ 0,23	R\$ 0,20	R\$ 0,20	\$

LEGENDA:

Expressa o volume em reais disponíveis \$
Expressa o tempo em dias decorridos DDL
Expressa o percentual correspondente %

NOTAS:

(1) Índice ajustado pela exclusão dos saldos anteriores de clientes Diversos de 2019:

	31/12/19	31/12/20	31/12/21
> Saldo de clientes Diversos em 2019	R\$ 2.724.415,74	R\$ 2.509.806,59	R\$ 2.684.815,57

Em janeiro/22 os índices de liquidez apresentavam as seguintes situações:

- Liquidez Geral. A liquidez geral considera os recursos e as obrigações de curto e longo prazo. A Recuperanda nesse mês possuía R\$ 0,34 para pagar cada R\$ 1,00 de dívida, ou seja, 34% de capacidade de pagamento.
- Liquidez Corrente. A liquidez corrente estabelece a relação de solvência entre os recursos e as dívidas no curto prazo. A Recuperanda em novembro apresentou R\$ 1,45 para cada R\$ 1,00 de dívida.

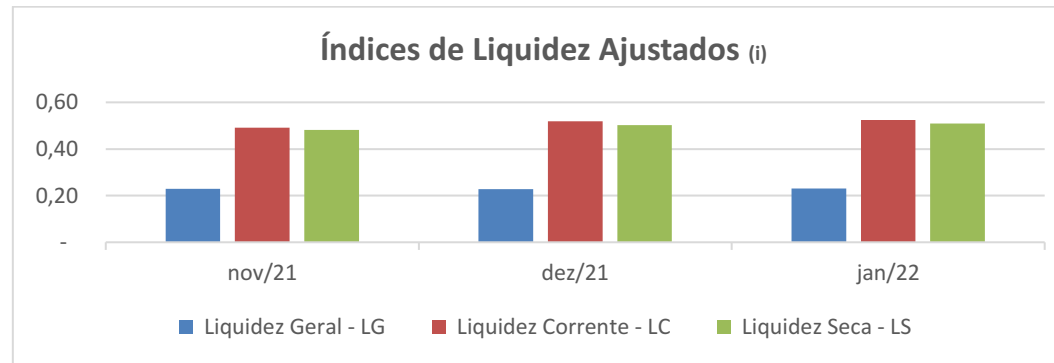
- Liquidez Seca. A liquidez seca estabelece a relação de solvência entre os recursos de curto prazo excluindo estoques e as dívidas no curto prazo. A Recuperanda em novembro apresentou R\$ 1,43 para cada R\$ 1,00 de dívida.

Os resultados inferiores a R\$ 1,00 demonstram a insuficiência de recursos de curto e longo prazo para saldar as obrigações. Quando excluídos dos cálculos de liquidez, os saldos de clientes diversos anteriores ao pedido de recuperação judicial, no valor médio de R\$ 2,6 milhões pela necessidade de conciliação, os índices ajustados passam para:

(i) > Liquidez Geral: R\$ 0,23

> Liquidez Corrente: R\$ 0,52

> Liquidez Seca: R\$ 0,51



Os prazos médios de recebimento-PMR, rotação de estoque-PMRE e pagamento aos fornecedores-PMPF sofrem a influência das condições estabelecidas pela recuperação judicial da empresa.

A necessidade de capital de giro (NCG) nesse mês apresentou negativo, refletindo igualmente, a recuperação judicial da empresa e indicando que o passivo operacional (fonte de recursos) é superior aos ativos operacionais.

A situação de solvência é indicada através da relação do ativo total e o capital total de terceiros (passivo exigível). O índice maior que 1 indica a solvência da empresa, caso seja menor do que 1, a sua situação é desfavorável, possuindo passivo a descoberto, como no caso da Recuperanda.

Estrutura de Capitais

Em 31 de janeiro/22, o endividamento da Recuperanda apresentava a seguinte composição:

ESTRUTURA DE CAPITALIS				
	nov/21	dez/21	jan/22	Ref.
Particip. capital Terceiros (PC+PNC/PL)	-171%	-153%	-152%	%
Composição das Exigibilidades (PC/PC+PNC)	18,14%	16%	16%	%
Imobilização do PL (AI/PL)	-0,90%	-0,64%	-0,64%	%
Endividamento Total (PC+PNC/AC+ANC)^(I)	196,56%	247,41%	248,91%	%

LEGENDA:

Expressa o volume em reais disponíveis \$
 Expressa o tempo em dias decorridos DDL
 Expressa o percentual correspondente %

NOTAS:

(I) Índice ajustado pela exclusão dos saldos anteriores de clientes Diversos de 2019:

	31/12/19	31/12/20	31/12/21
> Saldo de clientes Diversos em 2019	R\$ 2.724.415,74	R\$ 2.509.806,59	R\$ 2.684.815,57

Dados de janeiro/22:

- Participação de Capital de Terceiros: 152%. Demonstra quanto do capital de terceiros (passivo exigível) foi obtido por cada unidade monetária de capital próprio (patrimônio líquido). O índice está negativo em razão do PL igualmente negativo.
- Exigibilidade de Curto Prazo: 16,00%. Estabelece a proporção das dívidas de curto prazo (passivo circulante) em relação às dívidas totais.
- Imobilização do PL: Negativo.
Sinaliza quanto do PL foi utilizado em imobilizações. A Recuperanda apresenta patrimônio negativo não permitindo a análise do índice.
- Endividamento Total: 248,91%. Esse índice indica a situação de solvência, através da relação do ativo total e o capital total de terceiros (passivo exigível). A situação da Recuperanda é desfavorável possuindo passivo a descoberto e um elevado índice de endividamento.

IV – DEMONSTRAÇÃO DE RESULTADO DAS RECUPERANDAS
--

a) Mangabeiras Alimentos Ltda.

4.1 RECEITAS, CUSTOS E DESPESAS

Em janeiro/22 as receitas da Mangabeiras Alimentos reduziram 29,81%% em relação ao mês anterior. Os custos aumentaram em 7% e as despesas reduziram em 86,51% como efeito da contabilização em dezembro/21, do ajuste da provisão trabalhistas conforme esclarecimentos no item 3.2.2. Nesse mês, a Recuperanda apurou um prejuízo de R\$ 40.580, assim demonstrado:

RECEITAS, CUSTOS E DESPESAS	dez/21	(%) AV	(%) AH	jan/22	(%) AV	(%) AH
Receitas/Vendas Brutas	458.434	100,00%	39,44%	321.789	100,00%	-29,81%
Impostos s/Vendas	- 46.922	-10,24%	44,34%	- 34.612	-10,76%	-26,24%
Receitas/Vendas Líquidas	411.512	89,76%	38,90%	287.177	89,24%	-30,21%
Custo da Mercadoria Vendida	- 169.965	-37,08%	41,15%	- 181.869	-56,52%	7,00%
Lucro(Prejuízo) Bruto	241.547	52,69%	37,36%	105.309	32,73%	-56,40%
Despesas Totais	- 1.081.260	-235,86%	662,22%	- 145.889	-45,34%	-86,51%
Imposto Renda e Cont. Social	- 37.990	-8,29%	100,00%	-	0,00%	-100,00%
Lucro (Prejuízo)	- 877.703	-191,46%	2681,7%	- 40.580	-12,61%	-95,38%

PRINCIPAIS VARIAÇÕES – Receitas, Custos e Despesas.

Comparando Janeiro de 2022 com janeiro/2021 cujas receitas foram de R\$ 123.056, verifica-se um acréscimo de 161% nas atividades em janeiro/2022, sinalizando uma melhora significativa nos negócios da Recuperanda. Contudo, como demonstrado a Recuperanda não vem reduzindo os passivos.

4.2 INDICADORES FINANCEIROS – Rentabilidade/Giro do Ativo

Índices dos Resultados

O giro do ativo foi de 0,05, a rentabilidade do ativo nula e a variação de vendas negativa de -14%, refletindo como demonstrado o momento operacional da Recuperanda:

RESULTADOS				
	nov/21	dez/21	jan/22	Ref.
Giro do ativo (VL/AT)	0,05	0,06	0,05	x
Rentabilidade do ativo (LL/AT)	0,55%	(0,14)	(0,01)	%
Rentabilidade de vendas (LL/VL)	11,48%	-213,29%	-14,13%	%
Evolução das vendas	9,74%	44,3%	-29,8%	%

V – MOVIMENTAÇÃO DO SALDO NO PEDIDO DE RECUPERAÇÃO

a) Mangabeiras Alimentos Ltda.

MOVIMENTAÇÃO DOS SALDOS LISTADOS NO PEDIDO DE RECUPERAÇÃO

A Recuperanda registrou a seguinte movimentação acumulada para os saldos informados no pedido da recuperação:

MOVIMENTAÇÃO DOS SALDOS LISTADOS NO PEDIDO DE RECUPERAÇÃO						
PASSIVOS	Saldo RJ		Balancete	Variação no período		
	2-out-18	(%) AV		31-jan-22	(%) AV	(%) AH
Fornecedores Nacionais	340.152	2,6%	338.680	2,5%	-0,4%	1.472
Fornecedores RJ III e IV	210.280	1,6%	208.093	1,5%	-1,0%	2.187
Provisões Trabalhistas	5.459.555	42,3%	7.564.349	55,5%	38,6%	2.104.794
Empréstimos de sócios	243.272	1,9%	228.496	1,7%	-6,1%	14.776
Mútuos e Empréstimos IV	6.668.231	51,6%	5.294.903	38,8%	-20,6%	1.373.328
	12.921.490	100,0%	13.634.521	100,0%	5,5%	713.032

Em dezembro as Provisões para Contingências Trabalhistas, pela atualização e reclassificação dos saldos apresentaram variação significativa.

VI – Diligências nos Estabelecimentos das Recuperandas

a) Mangabeiras Alimentos Ltda.

Foram realizadas diligências *in loco* na sede da Recuperanda visando a certificação da continuidade das operações, bem como nos levantamentos dos dados contábeis e financeiros mencionados nesse relatório.

VII – CONCLUSÃO**a) Mangabeiras Alimentos Ltda.**

As informações apuradas têm origem nos registros contábeis e financeiros das Recuperandas. Assim, eventuais operações não contabilizadas não são alcançadas pelos trabalhos. As dívidas relativas aos mútuos entre empresas/pessoas ligadas foram atestadas pelos advogados internos das empresas, bem como estão registradas nos livros examinados. Esses mútuos/empréstimos constituem uma “conta corrente” que visa suprir recursos de uma para outra Recuperanda. Os passivos tributários não estão sendo atualizados, sendo que alguns parcelamentos não estão sendo cumpridos no prazo.

Na avaliação estritamente técnica e pelo conhecimento adquirido das operações das Recuperandas ao longo dos trabalhos depreende-se que a continuidade operacional da empresa dependerá de outros fatores externos, uma vez que o volume de recurso gerado pela atividade não permite pagar os seus passivos.

III – ANÁLISE DOS DADOS CONTÁBEIS E INFORMAÇÕES FINANCEIRAS

b) Frigogel Com. Indústria Ltda.

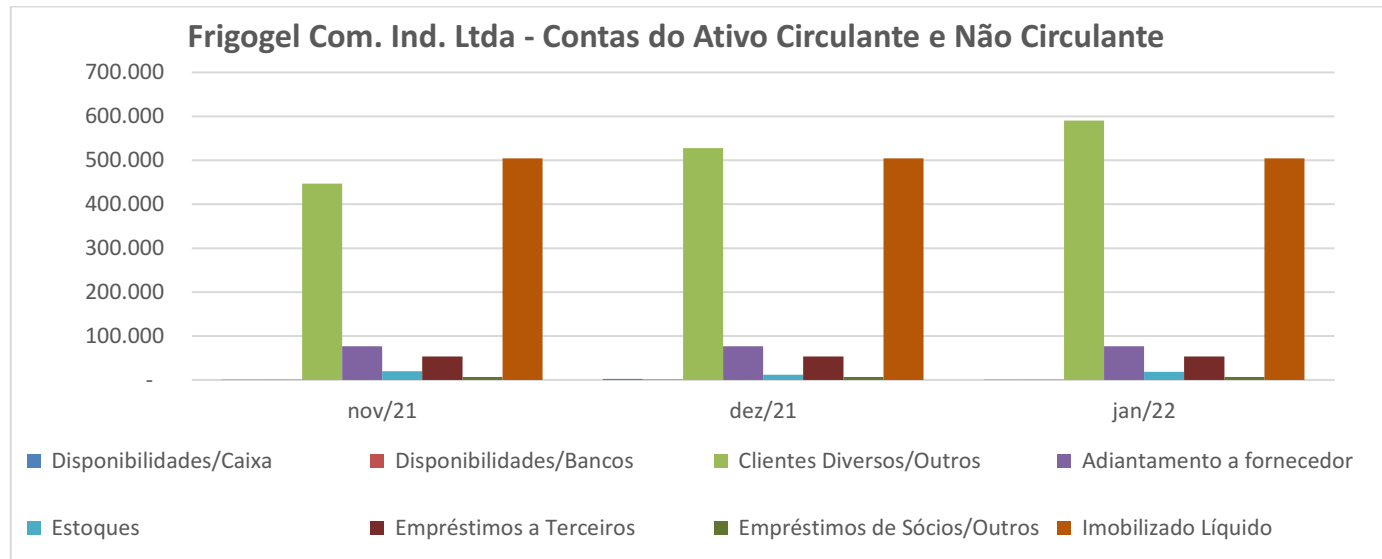
3.1 ATIVO

Ativo Circulante e Não Circulante

A Recuperanda Frigogel Com. Indústria apresentou em 31 de janeiro de 2022, a seguinte evolução de seus ativos (Bens e Direitos), em relação ao mês anterior:

ATIVOS	dez/21	(%) AV	(%) AH	jan/22	(%) AV	(%) AH
Disponibilidades/Caixa	2.408	0,20%	295,76%	510	0,04%	-78,80%
Disponibilidades/Bancos	785	0,07%	429,62%	86	0,01%	-89,05%
Clientes Diversos/Outros	528.101	44,59%	18,17%	590.587	47,20%	11,83%
Adiantamento a fornecedor	76.868	6,49%	0,00%	76.992	6,15%	0,16%
Estoques	11.827	1,00%	-40,62%	18.590	1,49%	57,18%
Ativo Circulante	619.989	52,35%	13,87%	686.765	54,89%	10,77%
Empréstimos a Terceiros	53.350	4,50%	0,00%	53.350	4,26%	0,00%
Empréstimos de Sócios/Outros	6.776	0,57%	0,00%	6.776	0,54%	0,00%
Realizável a Longo Prazo	60.126	5,08%	0,00%	60.126	4,81%	0,00%
Imobilizado Líquido	504.255	42,58%	0,00%	504.255	40,30%	0,00%
Ativo Não Circulante	564.381	47,65%	0,00%	564.381	45,11%	0,00%
Ativo Total	1.184.369	100,00%	6,81%	1.251.145	100,00%	5,64%

➤ Gráfico das participações



Os ativos circulantes da Recuperanda não sofreram variações significativas, sendo que pelo total aumentaram em 10,77% passando para R\$ 686.765. As maiores variações em disponibilidades de caixa e bancos foram de 78% e 89%, contudo, pelo baixo valor não têm relevância patrimonial. Os clientes diversos aumentaram em 11% em relação ao mês anterior e os estoques aumentaram em 57%.

Os ativos não circulantes não sofreram variações. O imobilizado manteve o mesmo saldo de R\$ 504.225.

3.1.1 Relatório do Artigo 52, IV da Lei 11.101/05

A Frigogel juntou o relatório do Artigo 52, cujos valores informados em relação aos registros contábeis não apresentaram divergências como segue:

DEMONSTRAÇÃO DA MOVIMENTAÇÃO FINANCEIRA - Janeiro/22						
Descrição	Prestação de contas			Balancete		
	Bradesco	Itaú	Caixa	Bradesco	Itaú	Caixa
Entradas	236.114	-	5.100	289.640	-	5.100
Saldo anterior	765		2.408	765		2.408
Transferência entre c/c					-	
Clientes/Outros	235.349		2.692	288.875		2.692
Saidas	236.028	-	-	289.554	-	-
Pagamento/transferência	236.028		4.590	289.554		4.590
Saldo final no mês	86	-	510	86	-	510
Saldo final total			596			596

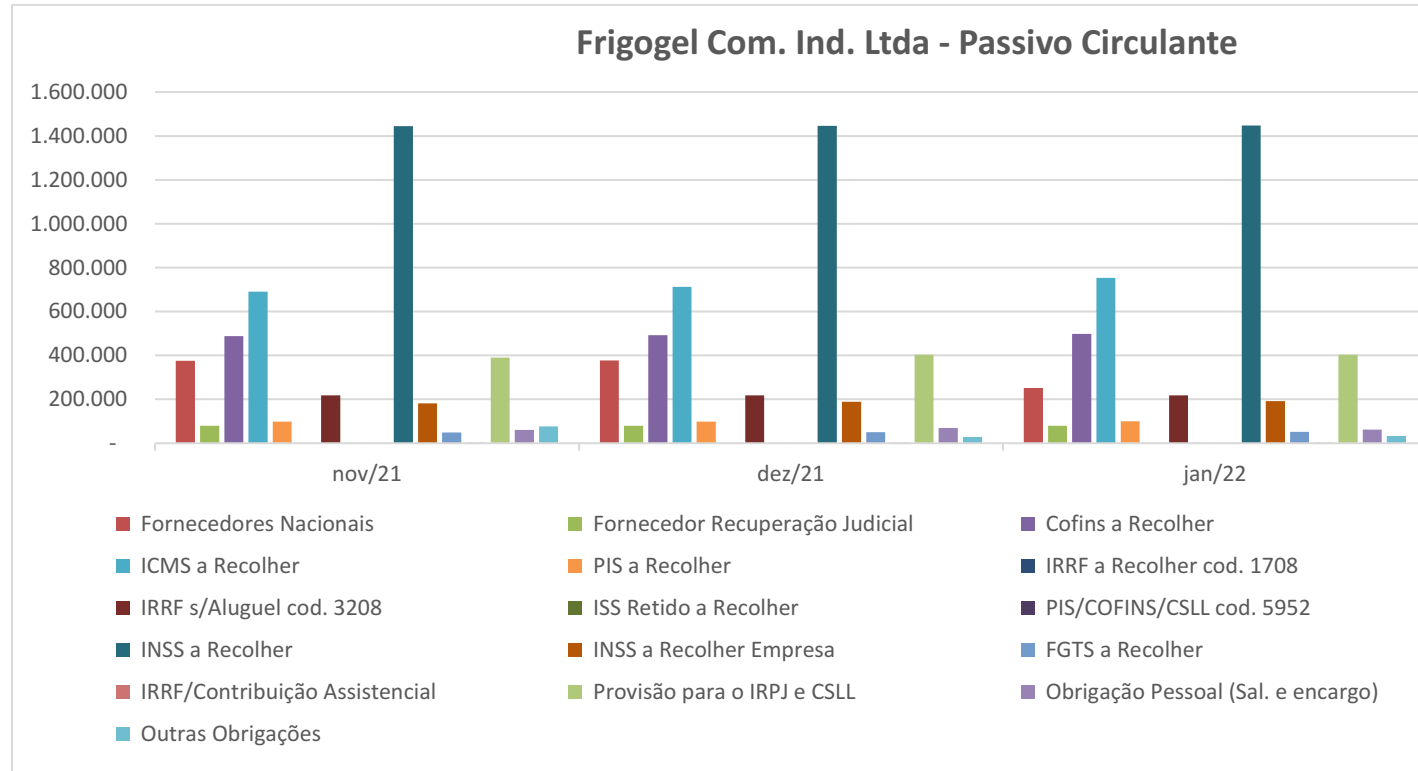
3.2 PASSIVO

A Recuperanda FRIGOGEL apresentou em 31 de janeiro de 2022, a seguinte evolução de passivos (obrigações de curto prazo), em relação aos meses anteriores:

1) Passivo Circulante

PASSIVO CIRCULANTE	dez/21	(%) AV	(%) AH	jan/22	(%) AV	(%) AH
Fornecedores Nacionais	376.350	31,78%	0,06%	250.941	20,06%	-33,32%
Fornecedor Recuperação Judicial	80.274	6,78%	0,00%	80.274	6,42%	0,00%
Cofins a Recolher	492.497	41,58%	1,08%	498.657	39,86%	1,25%
ICMS a Recolher	711.892	60,11%	3,03%	753.205	60,20%	5,80%
PIS a Recolher	99.002	8,36%	1,16%	100.337	8,02%	1,35%
IRRF a Recolher cod. 1708	184	0,02%	0,00%	184	0,01%	0,00%
IRRF s/Aluguel cod. 3208	217.659	18,38%	0,00%	217.659	17,40%	0,00%
ISS Retido a Recolher	853	0,07%	0,00%	853	0,07%	0,00%
PIS/COFINS/CSLL cod. 5952	71	0,01%	0,00%	71	0,01%	0,00%
INSS a Recolher	1.445.638	122,06%	0,11%	1.447.762	115,71%	0,15%
INSS a Recolher Empresa	189.124	15,97%	4,07%	191.555	15,31%	1,29%
FGTS a Recolher	50.214	4,24%	2,28%	51.133	4,09%	1,83%
IRRF/Contribuição Assistencial	2.168	0,18%	0,00%	2.168	0,17%	0,00%
Provisão para o IRPJ e CSLL	403.318	34,05%	3,34%	403.318	32,24%	0,00%
Obrigação Pessoal (Sal. e encargo)	69.214	5,84%	13,05%	62.141	4,97%	-10,22%
Outras Obrigações	28.218	2,38%	-63,44%	33.213	2,65%	17,70%
Passivo Circulante	4.166.676	351,81%	0,23%	4.093.468	327,18%	-1,76%

➤ Gráfico das participações

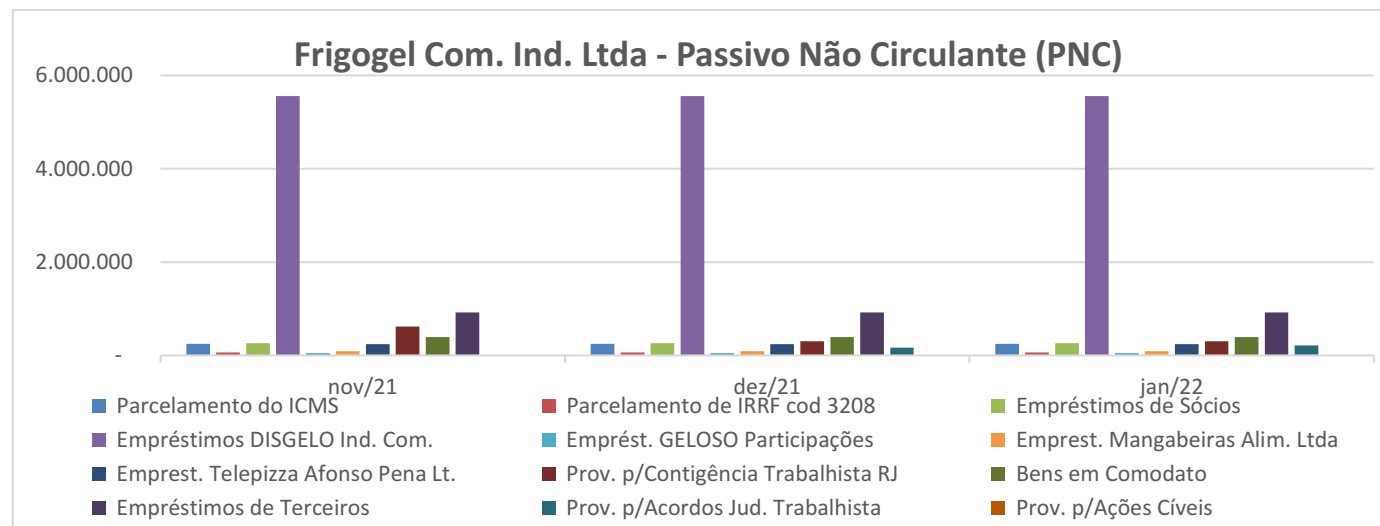


Conforme demonstrado o saldo total de obrigações de curto prazo permaneceu em torno de R\$ 4,1 milhões. As variações de obrigações com pessoal e outras obrigações são decorrentes das apropriações do mês e ajustes no saldo.

2) Passivo Não Circulante

PASSIVO NÃO CIRCULANTE	dez/21	(%) AV	(%) AH	jan/22	(%) AV	(%) AH
Parcelamento do ICMS	250.813	21,18%	0,00%	250.813	20,05%	0,00%
Parcelamento de IRRF cod 3208	61.724	5,21%	0,00%	61.724	4,93%	0,00%
Empréstimos de Sócios	264.557	22,34%	0,00%	264.557	21,15%	0,00%
Empréstimos DISGELO Ind. Com.	5.556.843	469,18%	0,00%	5.556.843	444,14%	0,00%
Emprést. GELOSO Participações	48.965	4,13%	0,00%	48.965	3,91%	0,00%
Emprest. Mangabeiras Alim. Ltda	90.159	7,61%	0,00%	90.159	7,21%	0,00%
Emprest. Telepizza Afonso Pena Lt	243.428	20,55%	0,00%	243.428	19,46%	0,00%
Prov. p/Contigência Trabalhista RJ	304.456	25,71%	-50,68%	304.456	24,33%	0,00%
Prov. p/Contigência Trabalhista	467.901	39,51%	100,00%	467.901	37,40%	0,00%
Bens em Comodato	389.860	32,92%	0,00%	389.860	31,16%	0,00%
Empréstimos de Terceiros	923.776	78,00%	0,00%	923.776	73,83%	0,00%
Despesas Reembolsáveis da RJ	167.352	14,13%	0,00%	212.352	16,97%	26,89%
Prov. p/Ações Cíveis	10.001	0,84%	0,00%	10.001	0,80%	0,00%
Passivo Não Circulante	8.779.835	741,31%	3,81%	8.824.835	705,34%	0,51%

➤ Gráfico das participações



O passivo não circulante se manteve em R\$ 8,8 milhões. As dívidas mais expressivas correspondem a empréstimos de empresas/pessoas ligadas em R\$ 7 milhões, sem vencimento certo e encargos contratuais. O Saldo de contingências trabalhistas foi atualizado e reclassificado em 31/12/21, pela contabilização de novas ações conforme circularização ao advogado da Recuperanda (Anexo III/C). Os valores estão assim demonstrados como “Provisões Trabalhistas na RJ e fora da RJ:

PASSIVO NÃO CIRCULANTE	nov/21	(%) AV	(%) AH	dez/21	(%) AV	(%) AH
Prov. p/Contigência Trabalhista RJ	617.322	55,67%	0,00%	304.456	25,71%	-50,68%
Prov. p/Contigência Trabalhista	-	0,00%	0,00%	467.901	39,51%	100,00%
Passivo Não Circulante	8.457.449	762,73%	0,00%	8.779.835	741,31%	3,81%

O passivo tributário não circulante, assim como, o circulante não vem sendo atualizado, procedimento contábil/financeiro obrigatório e de responsabilidade da empresa. A conta “Despesas reembolsáveis da RJ” corresponde aos gastos com a recuperação judicial.

3.3 PATRIMÔNIO LÍQUIDO

O patrimônio líquido negativo da Recuperanda de R\$ 11,6 milhões incorporou os resultados de 2021, cujos saldos acumulados são assim apresentados:

PATRIMÔNIO LÍQUIDO	dez/21	(%) AV	(%) AH	jan/22	(%) AV	(%) AH
Capital Social	330.000	27,86%	0,00%	330.000	26,38%	0,00%
Prejuízo Acumulado	-11.846.441	-1000%	-0,11%	-12.092.392	-966,51%	2,08%
Lucro (Prejuízo) no exercício	-245.700	-20,75%	-1137,10%	95.234	7,61%	-138,76%
Patrimônio Líquido	-11.762.141	-993,11%	2,23%	-11.667.158	-932,52%	-0,81%
Passivo Total	1.184.369	100,00%	6,81%	1.251.145	100,00%	5,64%

3.4 ÍNDICES FINANCEIROS – Liquidez/Endividamento

Indicadores Financeiros e Operacionais

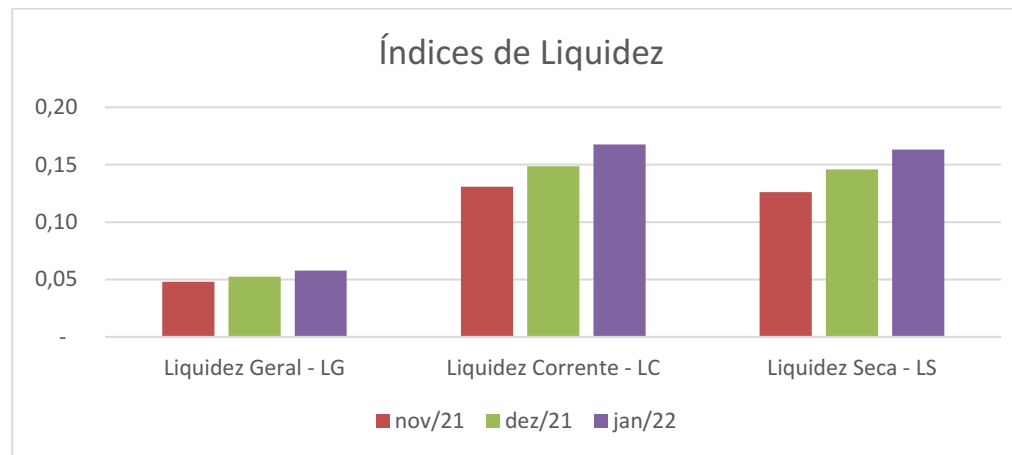
Considerando os ativos da FRIGOGEL em janeiro/22, apuram-se os seguintes índices financeiros e operacionais:

LIQUIDEZ E CICLOS OPERACIONAIS					
	nov/21	dez/21	jan/22	Item	
Liquidez geral (AC+RLP/PC+PNC)	R\$ 0,05	R\$ 0,05	R\$ 0,06	\$	
Liquidez corrente (AC/PC)	R\$ 0,13	R\$ 0,15	R\$ 0,17	\$	
Liquidez seca (AC-Estoque/PC)	R\$ 0,13	R\$ 0,15	R\$ 0,16	\$	
Prazo médio recebimento - PMR	108,81	112,33	70,74	DDL	
Prazo médio rotação estoques - PMRE	12,64	6,52	9,95	DDL	
Prazo médio de pagamentos - PMPF	144,23	158,19	143,62	DDL	
Ciclo Operacional - PMR+PMRE	121,45	118,85	80,69	DDL	
Ciclo de caixa - PMPF-CO	-22,77	-39,34	-62,93	DDL	
NCG (ACO-PCO)	-R\$ 3.612.549	-R\$ 3.546.687	-R\$ 3.406.704	\$	
Saldo de tesouraria	-R\$ 3.612.549	-R\$ 3.546.687	-R\$ 3.406.704	\$	
Índice de solvência (AC+ANC)/(PC+PNC)	R\$ 0,09	R\$ 0,09	R\$ 0,10	\$	

Em dezembro os índices de liquidez apresentavam as seguintes situações:

- Liquidez Geral. A liquidez geral considera os recursos e as obrigações de curto e longo prazo. A Recuperanda possuía R\$ 0,06 para pagar cada R\$ 1,00 de dívida, ou seja, 0,6% de capacidade de pagamento.
- Liquidez Corrente. A liquidez corrente estabelece a relação de solvência entre os recursos e as dívidas no curto prazo. A Recuperanda em novembro apresentou R\$ 0,17 para cada R\$ 1,00 de dívida.
- Liquidez Seca. A liquidez seca estabelece a relação de solvência entre os recursos de curto prazo excluindo estoques e as dívidas no curto prazo. A Recuperanda em novembro apresentou R\$ 0,16 para cada R\$ 1,00 de dívida.

Os resultados inferiores a R\$ 1,00 demonstram a insuficiência de recursos de curto e longo prazo para saldar as obrigações.



Os prazos médios de recebimento-PMR, rotação de estoque-PMRE e pagamento aos fornecedores-PMPF sofrem a influência das condições estabelecidas pela recuperação judicial da empresa.

A necessidade de capital de giro (NCG) em janeiro/22 apresentou valor negativo, refletindo igualmente, a recuperação judicial da empresa e indicando que o passivo operacional (fonte de recursos) é superior aos ativos operacionais.

A situação de solvência é indicada através da relação do ativo total e o capital total de terceiros (passivo exigível). O índice maior que 1 indica a solvência da empresa, caso seja menor do que 1, a sua situação é desfavorável, possuindo passivo a descoberto, como no caso da Recuperanda.

Estrutura de Capitais

Em 31 de janeiro de 2022, o endividamento da Recuperanda apresentava a seguinte composição:

ESTRUTURA DE CAPITAIS				
	nov/21	dez/21	jan/22	Item
Particip. capital Terceiros (PC+PNC/PL)	-109,64%	-110,07%	-110,72%	%
Composição das Exigibilidades (PC/PC+PNC)	32,95%	32,18%	31,69%	%
Imobilização do PL (AI/PL)	-4,38%	-4,29%	-4,32%	%
Endividamento Total (PC+PNC/AC+ANC)	1137,63%	1093,11%	1032,52%	%

Dados de janeiro/22:

➤ Participação de Capital de Terceiros: 110,72%

Demonstra quanto do capital de terceiros (passivo exigível) foi obtido por cada unidade monetária de capital próprio (patrimônio líquido). O índice está negativo em razão do PL igualmente negativo.

➤ Exigibilidade de Curto Prazo: 31,69%

Estabelece a proporção das dívidas de curto prazo (passivo circulante) em relação às dívidas totais.

➤ Imobilização do PL: Negativo.

Sinaliza quanto do PL foi utilizado em imobilizações. A Recuperanda apresenta patrimônio líquido negativo não permitindo a análise do índice.

➤ Endividamento Total: 1.032%

Esse índice indica a situação de solvência, através da relação do ativo total e o capital total de terceiros (passivo exigível). A situação da Recuperanda é desfavorável possuindo passivo a descoberto e um elevado índice de endividamento.

IV – DEMONSTRAÇÃO DE RESULTADO DAS RECUPERANDAS
--

b) Frigogel Com. Indústria Ltda.

4.1 RECEITAS, CUSTOS E DESPESAS

A Frigogel Com. Indústria Ltda. em janeiro/22 apresentou aumento nas receitas em 17,17% em relação ao mês anterior. Os impostos sobre vendas também aumentaram em 13,70%. Os custos reduziram em 35,88% e as despesas reduziram em 86,86%. Nesse mês, como consequência das variações a Recuperanda apurou um lucro de R\$ 95.234. Valores do mês:

RECEITAS, CUSTOS E DESPESAS	dez/21	(%) AV	(%) AH	jan/22	(%) AV	(%) AH
Receitas/Vendas Brutas	213.767	100,00%	18,33%	250.468	100,00%	17,17%
Impostos s/Vendas	- 49.274	-23,05%	20,04%	- 56.026	-22,37%	13,70%
Receitas/Vendas Liquidas	164.493	76,95%	17,83%	194.442	77,63%	18,21%
Custo Mercadoria Vendida/Prod.	- 86.099	-40,28%	1,26%	- 55.203	-22,04%	-35,88%
Lucro(Prejuízo) Bruto	78.394	36,67%	43,63%	139.239	55,59%	77,61%
Despesas Totais	- 334.768	-156,60%	568,32%	- 44.005	-17,57%	-86,86%
Imposto Renda e Cont. Social	- 13.017	-6,09%	100,0%	-	0,00%	-100,00%
Lucro (Prejuízo)	- 269.392	-126,02%	-6101%	95.234	38,02%	-135,35%

PRINCIPAIS VARIAÇÕES – Receitas, Custos e Despesas

Comparando janeiro de 2022 com janeiro/2021, cujas receitas foram de R\$ 140.234, observa-se um aumento nas atividades da Recuperanda em torno de 78% agora em 2022, refletindo a melhora nos negócios, apesar de não haver redução dos passivos e do prejuízo apurado. O resultado do mês reflete, também, este crescimento.

4.2 INDICADORES FINANCEIROS – Rentabilidade/Giro do Ativo

Índices dos Resultados

O giro do ativo foi inferior a 1, sendo no mês de 0,16. A rentabilidade do ativo foi de 7,61% e a de vendas em 48,98%, refletindo como demonstrado o nível operacional da Recuperanda.

RESULTADOS				
	nov/21	dez/21	jan/22	Item
Giro do ativo (VL/AT)	0,13	0,14	0,16	x
Rentabilidade do ativo (LL/AT)	0,40%	-22,75%	7,61%	%
Rentabilidade de vendas (LL/VL)	3,22%	-163,77%	48,98%	%
Evolução das vendas	2,36%	18,33%	17,17%	%

V – MOVIMENTAÇÃO DO SALDO NO PEDIDO DE RECUPERAÇÃO

b) Frigogel Com. Indústria Ltda.

MOVIMENTAÇÃO DOS SALDOS LISTADOS NO PEDIDO DE RECUPERAÇÃO

A Recuperanda registrou a seguinte movimentação acumulada para os saldos informados no pedido da recuperação:

PASSIVOS	Saldo RJ	(%) AV	Balancete	Varição no período		
	2-out-18		31-jan-22	(%) AV	(%) AH	R\$
Fornecedores Nacionais	201.254	2,8%	250.941	3,2%	24,7%	49.687
Fornecedores RJ III e IV	80.274	1,1%	80.274	1,0%	0,0%	-
Provisões Trabalhistas	321.682	4,5%	304.456	3,9%	-5,4%	17.226
Empréstimos coligadas/terceiros	1.057.735	14,8%	1.062.901	13,7%	0,5%	5.166
Empréstimos de sócios/PJ ligadas	264.557	3,7%	264.557	3,4%	0,0%	0
Mútuos e Empréstimos IV	<u>5.219.431</u>	<u>73,1%</u>	<u>5.800.272</u>	<u>74,7%</u>	<u>11,1%</u>	<u>580.841</u>
	7.144.933	100,0%	7.763.400	100,0%	8,7%	618.467

Em dezembro as Provisões para Contingências Trabalhistas, pela atualização e reclassificação dos saldos apresentou uma variação significativa.

VI – Diligências nos Estabelecimentos das Recuperandas

b) Frigogel Com. Indústria Ltda.

Foram realizadas diligências *in loco* na sede da Recuperanda visando a certificação da continuidade das operações, bem como nos levantamentos dos dados contábeis e financeiros mencionados neste relatório.

VII – CONCLUSÃO

b) Frigogel Com. Indústria Ltda.

As informações apuradas têm origem nos registros contábeis e financeiros das Recuperandas. Assim, eventuais operações não contabilizadas não são alcançadas pelos trabalhos. As dívidas relativas aos mútuos entre empresas/pessoas ligadas foram atestadas pelos advogados internos das empresas, bem como estão registrados nos livros examinados. Esses mútuos/empréstimos constituem uma “conta corrente” que visa suprir recursos de uma para outra Recuperanda. Os passivos tributários não estão sendo atualizados, sendo que alguns parcelamentos não estão sendo cumpridos no prazo.

Na avaliação estritamente técnica e pelo conhecimento adquirido das operações das Recuperandas ao longo dos trabalhos depreende-se que a continuidade operacional das empresas dependerá de outros fatores externos, uma vez que o volume de recurso gerado pela atividade não permite pagar os seus passivos.

III – ANÁLISE DOS DADOS CONTÁBEIS E INFORMAÇÕES FINANCEIRAS
--

c) Geloso Participações Ltda.

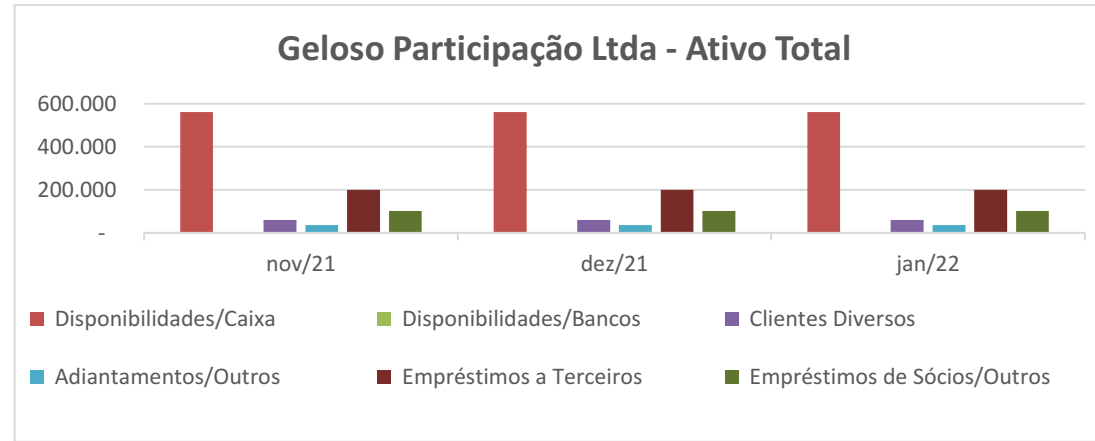
3.1 ATIVO

Ativo Circulante e Não Circulante

A Recuperanda Geloso Participações apresentou em 31 de janeiro de 2022, a seguinte evolução de seus ativos (Bens e Direitos), em relação ao mês anterior:

ATIVOS	dez/21	(%) AV	(%) AH	jan/22	(%) AV	(%) AH
Disponibilidades/Caixa	561.076	58,45%	0,00%	561.076	58,45%	0,00%
Disponibilidades/Bancos	444	0,05%	0,00%	501	0,05%	12,86%
Clientes Diversos	59.606	6,21%	-0,60%	59.606	6,21%	0,00%
Adiantamentos/Outros	<u>36.426</u>	<u>3,79%</u>	<u>0,00%</u>	<u>36.426</u>	<u>3,79%</u>	<u>0,00%</u>
Ativo Circulante	657.552	68,50%	0,01%	657.609	68,50%	0,01%
Empréstimos a Terceiros	200.000	20,84%	0,00%	200.000	20,83%	0,00%
Empréstimos de Sócios/Outros	<u>102.361</u>	<u>10,66%</u>	<u>0,00%</u>	<u>102.361</u>	<u>10,66%</u>	<u>0,00%</u>
Realizável a Longo Prazo	<u>302.361</u>	<u>31,50%</u>	<u>0,00%</u>	<u>302.361</u>	<u>31,50%</u>	<u>0,00%</u>
Ativo Não Circulante	<u>302.361</u>	<u>31,50%</u>	<u>0,00%</u>	<u>302.361</u>	<u>31,50%</u>	<u>0,00%</u>
Ativo Total	<u>959.913</u>	100,00%	<u>0,01%</u>	<u>959.970</u>	100,00%	<u>0,01%</u>

➤ Gráfico das participações



Os saldos de disponibilidades ou equivalentes de caixa da Recuperanda foram ajustados em janeiro/21, remanescendo ainda um montante de R\$ 561.076, **cuja certificação não foi possível pela perícia**. Os demais saldos não sofreram alterações significativas.

3.1.1 Relatório do Artigo 52, IV da Lei 11.101/05

A Frigogel juntou o relatório do Artigo 52, cujos valores informados em relação aos registros contábeis apresentou pequena divergência de conciliação, como segue:

Descrição	Prestação de contas		Balancete	
	Bradesco	Caixa	Bradesco	Caixa
Entradas	76.440	445	76.440	445
Saldo anterior	444	445	444	445
Transferência entre c/c		-	-	
Clientes/Outros	75.996	-	75.996	-
Saidas	75.939	-	75.939	-
Pagamento/transferência	75.939	-	75.939	-
Saldo final no mês	501	445	501	445
Saldo final total		945		945

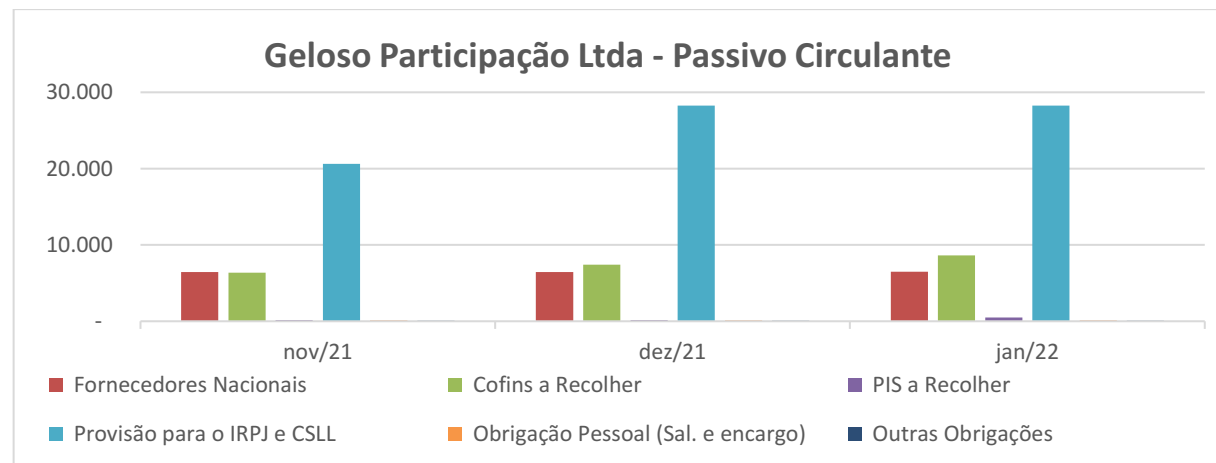
3.2 PASSIVO

A Recuperanda apresentou em 31 de janeiro de 2022, a seguinte evolução de passivos (obrigações de curto prazo), em relação ao mês anterior:

1) Passivo Circulante

PASSIVOS	dez/21	(%) AV	(%) AH	jan/22	(%) AV	(%) AH
Fornecedores Nacionais	6.430	0,67%	0,00%	6.478	0,67%	0,75%
Cofins a Recolher	7.406	0,77%	16,47%	8.621	0,90%	16,42%
PIS a Recolher	171	0,02%	9,01%	492	0,05%	187,7%
Provisão para o IRPJ e CSLL	28.279	2,95%	37,23%	28.279	2,95%	0,00%
Obrigação Pessoal (Sal. e encargo)	96	0,01%	0,02%	96	0,01%	-0,02%
Outras Obrigações	57	0,01%	0,00%	57	0,01%	0,00%
Passivo Circulante	42.439	4,42%	25,91%	44.024	4,59%	3,74%

➤ Gráfico das participações

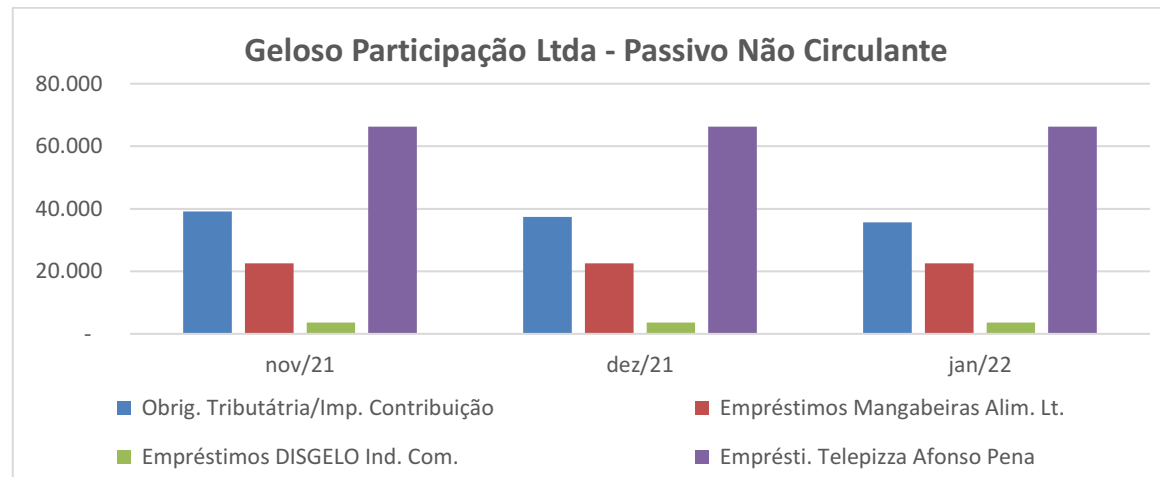


A variação dos saldos de Cofins/Pis a recolher de 16,42% e 187% decorrem das apropriações mensais.

2) Passivo Não Circulante

PASSIVO NÃO CIRCULANTE	dez/21	(%) AV	(%) AH	jan/22	(%) AV	(%) AH
Obrig. Tributária/Imp. Contribuição	37.444	3,90%	-4,44%	35.657	3,71%	-4,77%
Empréstimos Mangabeiras Alim. Lt.	22.526	2,35%	0,00%	22.526	2,35%	0,00%
Empréstimos DISGELO Ind. Com.	3.650	0,38%	0,00%	3.650	0,38%	0,00%
Emprésti. Telepizza Afonso Pena	66.258	6,90%	0,00%	66.258	6,90%	0,00%
Passivo Não Circulante	129.878	13,53%	-1,32%	128.092	13,34%	-1,38%

➤ Gráfico das participações



Os saldos não alteraram em relação aos meses anteriores de forma significativa, sendo constituídos de empréstimos de empresas ligadas sem vencimento certo e de parcelamentos tributários.

3.3 PATRIMÔNIO LÍQUIDO

O patrimônio líquido da Recuperanda de R\$ 787.854 incorporou os resultados do ano de 2021, sendo assim demonstrado:

PATRIMÔNIO LÍQUIDO	dez/21	(%) AV	(%) AH	jan/22	(%) AV	(%) AH
Capital Social	820.000	85,42%	0,00%	820.000	85,42%	0,00%
Prejuízo Acumulado	- 25.494	-2,66%	4,26%	- 32.462	-3,38%	27,33%
Lucro (Prejuízo) no exercício	- 6.910	-0,72%	562,85%	316	0,03%	-104,6%
Patrimônio Líquido	<u>787.596</u>	<u>82,05%</u>	<u>-0,87%</u>	<u>787.854</u>	<u>82,07%</u>	<u>0,03%</u>
Passivo Total	959.913	100,00%	0,01%	959.970	100,00%	0,01%

3.4 ÍNDICES FINANCEIROS – Liquidez/Endividamento

Indicadores Financeiros e Operacionais

Considerando os ativos da GELOSO em janeiro/22, apuram-se os seguintes índices financeiros e operacionais:

LIQUIDEZ E CICLOS OPERACIONAIS				
	nov/21	dez/21	jan/22	Item
Liquidez geral (AC+RLP/PC+PNC)	R\$ 5,81	R\$ 5,57	R\$ 5,58	\$
Liquidez geral ^(I)	R\$ 2,41	R\$ 2,31	R\$ 2,32	
Liquidez corrente (AC/PC)	R\$ 19,51	R\$ 15,49	R\$ 14,94	\$
Liquidez corrente ^(I)	R\$ 2,84	R\$ 2,26	R\$ 2,19	
Liquidez seca (AC-Estoque/PC)	R\$ 19,51	R\$ 15,49	R\$ 14,94	\$
Liquidez seca ^(I)	R\$ 2,84	R\$ 2,26	R\$ 2,19	
Prazo médio recebimento - PMR	61,73	61,36	23,61	DDL
Prazo médio rotação estoques - PMRE	Não aplicado	Não aplicado	Não aplicado	DDL
Prazo médio de pagamentos - PMPF	Não aplicado	Não aplicado	Não aplicado	DDL
Ciclo Operacional	Não aplicado	Não aplicado	Não aplicado	DDL
Ciclo de caixa	Não aplicado	Não aplicado	Não aplicado	DDL
NCG (ACO-PCO)	R\$ 623.763	R\$ 615.113	R\$ 613.585	\$
NCG Ajustado ^(I)	R\$ 62.131	R\$ 53.481	R\$ 52.509	
Saldo de tesouraria	R\$ 623.763	R\$ 615.113	R\$ 613.585	\$
Índice de solvência (AC+ANC)/(PC+PNC) ^(I)	R\$ 2,41	R\$ 2,31	R\$ 2,32	\$

LEGENDA:

Expressa o volume em reais disponíveis \$
Expressa o tempo em dias decorridos DDL
Expressa o percentual correspondente %

NOTAS:

(I) Índice ajustado pela exclusão dos saldos anteriores de clientes Diversos:

	<u>31/10/21</u>	<u>31/11/2021</u>	<u>31/12/21</u>
> Saldo de caixa não identificado	R\$ 561.631,69	R\$ 561.076,19	R\$ 561.076,19

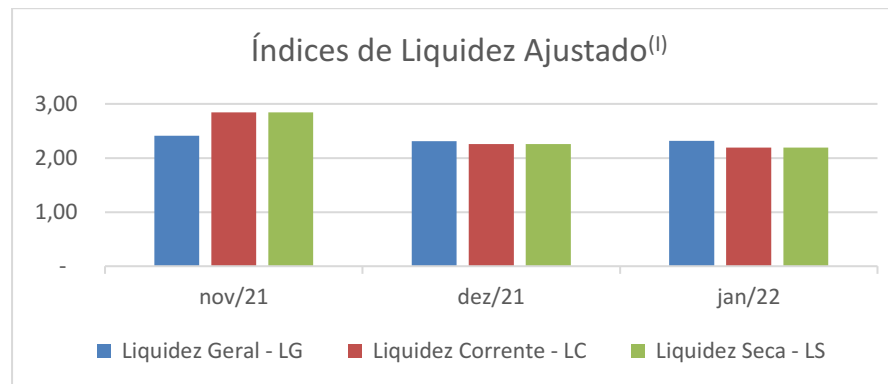
Em janeiro/22 os índices de liquidez apresentavam as seguintes situações:

- Liquidez Geral. A liquidez geral considera os recursos e as obrigações de curto e longo prazo. A Recuperanda em janeiro/22 possuía R\$ 5,58 para pagar cada R\$ 1,00 de dívida, ou seja, 560% de capacidade de pagamento.
- Liquidez Corrente. A liquidez corrente estabelece a relação de solvência entre os recursos e as dívidas no curto prazo. Nesse mês, a Recuperanda apresentou R\$ 14,94 para cada R\$ 1,00 de dívida.
- Liquidez Seca. A liquidez seca estabelece a relação de solvência entre os recursos de curto prazo excluindo estoques e as dívidas no curto prazo. A Recuperanda no mês apresentou R\$ 14,94 para cada R\$ 1,00 de dívida.

Os resultados inferiores a R\$ 1,00 demonstram a insuficiência de recursos de curto e longo prazo para saldar as obrigações.

Quando excluídos dos cálculos de liquidez, os saldos de caixa anteriores ao pedido de recuperação judicial, no valor médio de R\$ 561 mil pela necessidade de conciliação, os índices ajustados passam para:

- Liquidez Geral: R\$ 2,32 > Liquidez Corrente: R\$ 2,19 e > Liquidez Seca: R\$ 2,19



A necessidade de capital de giro (NCG) está positiva, indicando que o ativo operacional é superior aos passivos operacionais, portanto, a Recuperanda possui recursos para o desenvolvimento de suas atividades.

Estrutura de Capitais

Em 30 de janeiro/22, o endividamento da Recuperanda apresentava a seguinte composição:

	nov/21	dez/21	jan/22	Item
Particip. capital Terceiros (PC+PNC/PL)	20,81%	21,88%	21,85%	%
Composição das Exigibilidades (PC/PC+PNC)	20,39%	24,63%	25,58%	%
Imobilização do PL (AI/PL)	Não aplicado	Não aplicado	Não aplicado	%
Endividamento Total (PC+PNC/AC+ANC)	17,22%	17,95%	17,93%	%

Dados de janeiro/22:

- Participação de Capital de Terceiros: 21,85%. Demonstra quanto do capital de terceiros (passivo exigível) foi obtido por cada unidade monetária de capital próprio (patrimônio líquido).
- Exigibilidade de Curto Prazo: 25,58%. Estabelece a proporção das dívidas de curto prazo (passivo circulante) em relação às dívidas totais.
- Endividamento Total: 17,93%. Esse índice indica a situação de solvência, através da relação do ativo total e o capital total de terceiros (passivo exigível). A situação da Recuperanda é favorável possuindo recursos suficientes, contudo, existem saldos de clientes diversos não conciliados no valor de R\$ 561 mil que afeta a liquidez da empresa.

IV – DEMONSTRAÇÃO DE RESULTADO DAS RECUPERANDAS
--

c) Geloso Participações Ltda.

4.1 RECEITAS, CUSTOS E DESPESAS

A receita da Geloso Participações Ltda. em janeiro/22 aumentou em 116,97% em relação ao mês anterior. Os impostos sobre vendas e os custos variaram na mesma proporção. As despesas aumentaram em 121%. Nesse mês, a Recuperanda apurou um pequeno lucro de R\$ 312. Valores do mês:

RECEITAS, CUSTOS E DESPESAS	dez/21	(%) AV	(%) AH	jan/22	(%) AV	(%) AH
Receitas/Vendas Brutas	34.906	100,00%	-0,87%	75.736	100,00%	116,97%
Impostos s/Vendas e resultado	- 1.274	-3,65%	-0,87%	- 2.764	-3,65%	116,97%
Receitas/Vendas Líquidas	33.632	96,35%	-0,87%	72.971	96,35%	116,97%
Custo Mercadoria/Serviço Vendido	-	0,00%	0,00%	-	0,00%	0,00%
Lucro(Prejuízo) Bruto	33.632	96,35%	-0,87%	72.971	96,35%	116,97%
Despesas Totais	- 32.870	-94,17%	-6,00%	- 72.655	-95,93%	121,04%
Imposto Renda e Cont. Social	- 7.672	-21,98%	100,0%	-	0,00%	0,00%
Lucro (Prejuízo)	- 6.910	-19,80%	562,85%	316	0,42%	-104,6%

PRINCIPAIS VARIAÇÕES – Receitas, Custos e Despesas.

A Recuperanda apresenta pequena movimentação financeira e como informado, apresenta baixa atividade operacional. As variações verificadas decorrem de suas operações normais.

4.2 INDICADORES FINANCEIROS – Rentabilidade/Giro do Ativo

Índices dos Resultados

O giro do ativo foi de 0,08, a rentabilidade do ativo negativa de 0,03% e a de vendas em 0,43%, refletindo como demonstrado o baixo volume das transações da Recuperanda, cujo objeto social é a participação em outras empresas.

	nov/21	dez/21	jan/22	Item
Giro do ativo (VL/AT)	0,04	0,04	0,08	x
Rentabilidade do ativo (LL/AT)	-0,11%	-0,72%	0,03%	%
Rentabilidade de vendas (LL/VL)	-3,07%	-20,55%	0,43%	%
Evolução das vendas	18,24%	-0,87%	116,97%	%
Faturamento médio - 3 meses	R\$ 28.619	R\$ 29.143	R\$ 44.499	\$

V – MOVIMENTAÇÃO DO SALDO NO PEDIDO DE RECUPERAÇÃO

c) Geloso Participações Ltda.

MOVIMENTAÇÃO DOS SALDOS LISTADOS NO PEDIDO DE RECUPERAÇÃO

A Recuperanda registrou a seguinte movimentação acumulada para os saldos informados no pedido da recuperação:

PASSIVOS	Saldo RJ		Balancete	Variação no mês	
	2-out-18	(%) AV		31-jan-22	(%) AH
Empréstimos de sócios	23.358	26,1%	22.526	-3,6%	832
Mútuos e Empréstimos IV	66.258	73,9%	66.258	0,0%	0
	89.616	100,0%	88.784	-0,9%	832

VI – Diligências nos Estabelecimentos das Recuperandas**c) Geloso Participações Ltda.**

A Recuperanda não desenvolve atividades operacionais de ordem comercial ou industrial. Assim, as diligências realizadas foram desenvolvidas nos departamentos financeiro e contábil da empresa, localizado na sede da Mangabeiras Alimentos Ltda.

VII – CONCLUSÃO**c) Geloso Participações Ltda.**

Conclui-se que a **Geloso Participações Ltda.** como demonstrado, manteve suas operações. O saldo das disponibilidades/caixa no valor médio de R\$ 561 mil não foi certificado pela perícia. A Recuperanda apresenta baixo movimento financeiro e seus passivos de maior valor não têm previsão de encargos e prazos de pagamento. A Recuperanda não possui empregados.

INOCÊNCIO DE PAULA SOCIEDADE DE ADVOGADOS

Administradora Judicial

Dídimo Inocência de Paula

OAB/MG 26.226

LUZMARINA BATISTA E ALMEIDA

Contadora – CRC/MG 56.350/0-5

Cadastro CNPC/CFC 4321

VIII/A – ANEXO – Balancetes Mensais

- Balancete de janeiro de 2022 – **MANGABEIRAS ALIMENTOS LTDA.**

- Balancete de janeiro de 2022 – **FRIGOGEL COM. INDÚSTRIA LTDA.**

- Balancete de janeiro de 2022 – **GELOSO PARTICIPAÇÃO LTDA.**