

PROCESSO Nº 5138753-10.2018.8.13.0024

RELATÓRIO MENSAL DAS ATIVIDADES DAS RECUPERANDAS – MARÇO/2022



**MANGABEIRAS
ALIMENTOS LTDA.**

**FRIGOGEL COMÉRCIO E
INDÚSTRIA LTDA.**



**GEOSO
PARTICIPAÇÕES LTDA.**



Luzmarina Batista e Almeida



Belo Horizonte, 06 de outubro de 2022.

MM. Juíza da 1ª Vara Empresarial da Comarca de Belo Horizonte/MG

Em atendimento à norma inserta nas alíneas “a” e “c”, do artigo 22, da Lei 11.101/05, a Administradora Judicial, Inocência de Paula Sociedade de Advogados, aqui representada por seu sócio, Dr. Dídimio Inocência de Paula, auxiliado pela Perita nomeada judicialmente, Dra. Luzmarina Batista e Almeida, vem, à Presença de V.Exa. apresentar o Relatório Mensal de Atividades da Recuperanda, **relativo ao mês de março/2022** subsidiado nas informações contábeis, financeiras e econômicas das empresas Recuperandas MANGABEIRAS ALIMENTOS LTDA, FRIGOGEL COMÉRCIO E INDÚSTRIA LTDA e GELOSO PARTICIPAÇÕES LTDA.

Necessário pontuar que as informações contábeis e financeiras analisadas no presente documento são de responsabilidade das Recuperandas, que responde pela sua veracidade e exatidão. **As informações relativas às Demonstrações Financeiras contidas neste Parecer Técnico foram apresentadas pelas Recuperandas e não estão auditadas.**

A Administradora Judicial se coloca à disposição para os esclarecimentos que se fizerem necessários.

Cordialmente,

INOCÊNCIA DE PAULA SOCIEDADE DE ADVOGADOS

Administradora Judicial
Dídimio Inocência de Paula
OAB/MG 26.226

ÍNDICE

I – Considerações Iniciais

1.1 – Do processo de Recuperação Judicial

1.2 – Resumo da evolução processual

II – Das Recuperandas

2.1 – Atividade Empresarial

2.2 – Estrutura Societária

2.3 – Estabelecimentos

2.4 – Indicadores Operacionais

III – Análise dos Dados Contábeis e Informações Financeiras

3.1 – Ativo

3.1.1 – Relatório do Artigo 52, IV da Lei 11.101/05

3.2 – Passivo

3.3 – Patrimônio Líquido

3.4 – Índices Financeiros – Liquidez/Endividamento

IV – Demonstração e Evolução dos Resultados das Recuperandas

4.1– Receitas, Custos e Despesas

4.2 – Índices Financeiros – Rentabilidade/Giro do Ativo

V – Movimentação dos Saldos no Pedido de Recuperação

VI – Diligências nos Estabelecimentos das Recuperandas

VII – Conclusão por Recuperanda

VIII – Anexo - Balancetes

I – CONSIDERAÇÕES INICIAIS

1.1 – DO PROCESSO DE RECUPERAÇÃO JUDICIAL

No dia 01/10/2018 as empresas Mangabeiras Alimentos Ltda. (CNPJ 08.288.7 86/0001-04, Geloso Participações Ltda. (CNPJ 42.963.165/0001-09) e Frigogel Comércio e Indústria Ltda. (CNPJ 16.670.291/0001-65), ajuizaram pedido de Recuperação Judicial, distribuído sob o nº 5138753-10.2018.8.13.0024, o qual foi deferido pelo Juízo da 1ª Vara Empresarial da Comarca de Belo Horizonte/MG, em decisão disponibilizada no PJe sob o ID nº 52970767, no dia 13 de novembro de 2018.

O edital relativo ao §1º do art. 52, contendo a lista de credores apresentada pelas Recuperandas foi disponibilizado no DJE de 26/11/2018.

A Administradora Judicial apresentou Relação Provisória de Credores inserida no ID nº 60842972, no dia 01/02/2019.

O edital relativo ao §2º do art. 7º da LREF, contendo a Relação de Credores provisória apresentada pela Administradora Judicial foi disponibilizado no DJE de 18/02/2019 e publicado no dia 19/02/2019.

O edital, relativo ao art. 53, p. único, c/c art. 55, p. único, da Lei 11.101/05 foi disponibilizado no DJE de 18/02/2019 e publicado no dia 19/02/2019.

No dia 11/01/2019 as Recuperandas apresentaram Plano de Recuperação Judicial, conforme se infere do ID nº 59390696.

No dia 11/07/2019, a Administradora Judicial apresentou a Relação de Credores nos termos do §2º art. 7º foi inserida no ID nº 75718356, acompanhada de notas explicativas acerca das divergências/habilitações apresentadas.

O edital relativo ao §2º do art. 7º da LREF, contendo a relação de credores apresentada pela Administradora Judicial (ID nº 75718356) foi disponibilizado no DJE de 07/10/2019 e publicado no dia 08/10/2019.

Foi disponibilizado no DJE de 05/08/2020 e publicado em 06/08/2020 o edital de convocação da Assembleia Geral de Credores Virtual, agendada para os dias 28/08/2020 (em primeira convocação) e 04/09/2020 (em segunda convocação).

Em 04/09/2020 foi realizada Assembleia Geral de Credores Virtual das Recuperandas, em segunda convocação, por meio da plataforma Zoom, na qual foi apresentado aditivo ao PRJ modificativo, que restou aprovado no conclave.

Em 23/09/2020, a MM. Juíza homologou o PRJ apresentado pelas Recuperandas, concedendo a Recuperação Judicial às Recuperandas Mangabeiras Alimentos Ltda., Frigogel Comercio E Indústria Ltda.– EPP e Geloso Participações Ltda.

Em 09/07/2021 houve o julgamento do Agravo de Instrumento nº 1.0000.20.575561-4/000, interposto pelo Ministério Público, no qual a 4ª Câmara Cível do Tribunal de Justiça de Minas Gerais revogou a decisão que homologou o PRJ (ID nº 751568198).

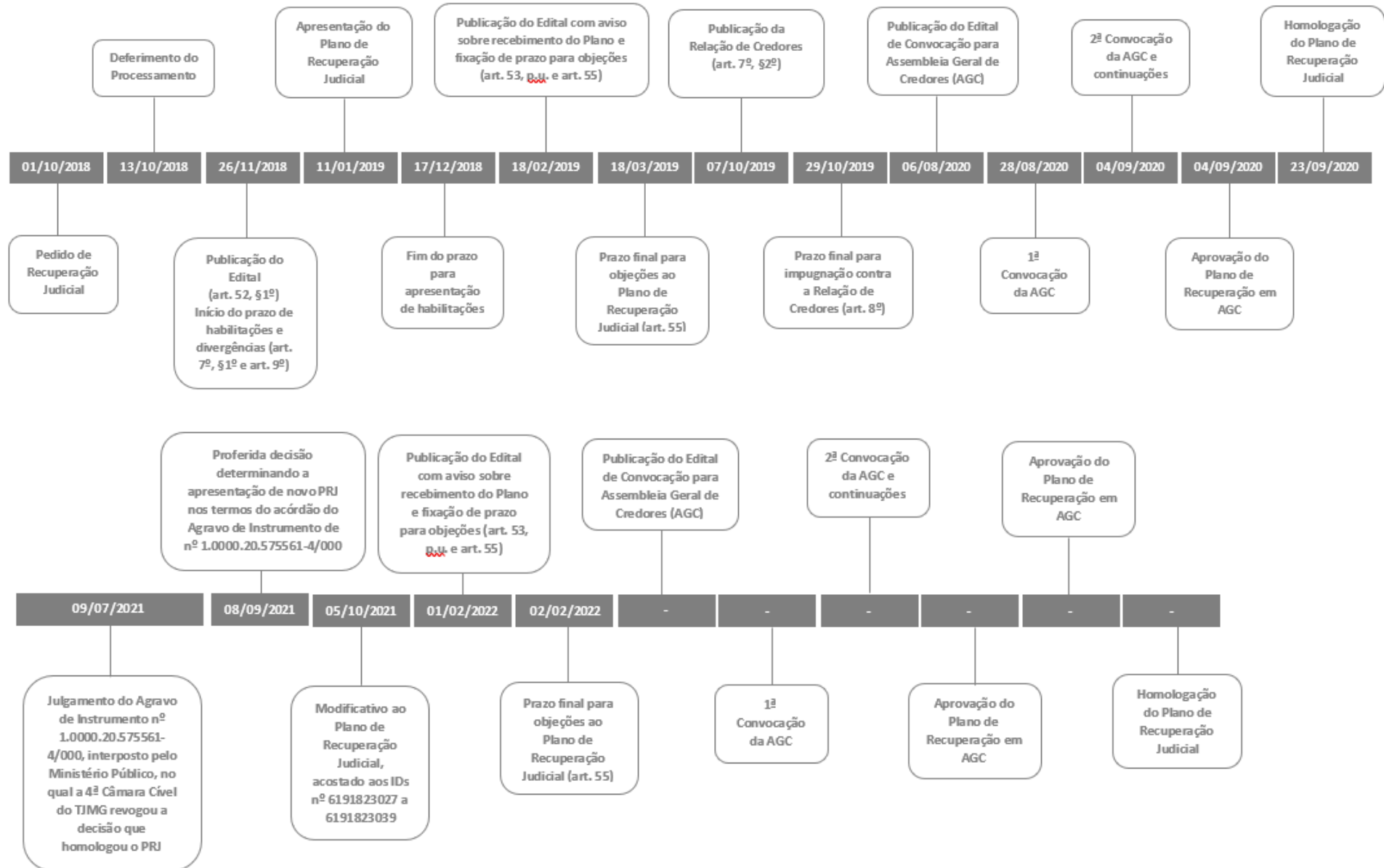
Em 08/09/2021, a MM. Juíza proferiu decisão de ID nº 5617898037, em que determinou a intimação das Recuperandas para apresentarem novo plano de recuperação judicial nos termos do acórdão do Agravo de Instrumento de nº 1.0000.20.575561-4/000, no prazo de 15 (quinze) dias.

As Recuperandas, em cumprimento ao despacho de ID nº 5617898037, apresentaram Modificativo ao Plano de Recuperação Judicial, acostado aos IDs nº 6191823027 a 6191823039.

Em 24/01/2022, a MM. Juíza proferiu decisão de ID nº 7894078027, na qual determinou a publicação do edital previsto no parágrafo único do art. 53 c/c art. 55 da Lei 11.101/2005, contendo o aviso aos credores sobre o recebimento do novo Plano de Recuperação Judicial de IDs nº 6191823030 a 6191823039. Ao ID nº 8030043055, inserido em 28/01/2022, a z. secretaria certificou a expedição do referido edital, o qual foi disponibilizado no DJe em 31 de janeiro de 2022.

Em decisão acostada ao ID nº 8984578090, proferida em , a MM. Juíza consignou prazo para que as Recuperandas apresentassem novo Plano de Recuperação Judicial (“PRJ”), apenas modificando a cláusula 4.1 do PRJ anterior, quanto ao pagamento dos créditos trabalhistas, devendo ser mantidas as demais cláusulas.

1.2 – RESUMO DA EVOLUÇÃO PROCESSUAL



II – DAS RECUPERANDAS

a) Mangabeiras Alimentos Ltda.

2.1 – ATIVIDADE EMPRESARIAL. A sociedade Mangabeiras tem como sócios Antônio César Pires de Miranda Júnior e Marco Túlio Ribeiro de Miranda, sendo Antônio César Pires de Miranda Júnior o seu sócio administrador. A sociedade tem como objeto social o comércio de pizzaria, restaurante, bebidas e correlatos, além da gestão de ativos intangíveis não financeiros.

2.2 – ESTRUTURA SOCIETÁRIA. O capital social está composto da seguinte forma:

Sócios	Quotas	R\$	(%)
Antônio Cesar de Miranda Júnior	25.000	R\$ 25.000,00	50%
Marco Túlio Ribeiro de Miranda	25.000	R\$ 25.000,00	50%
TOTAL	50.000	R\$ 50.000,00	100%

2.3 – ESTABELECIMENTOS. A Recuperanda está localizada à Av. Afonso Pena, nº 4.200, bairro Cruzeiro, Belo Horizonte/MG.

b) Frigogel Com. Indústria Ltda.

2.1 – ATIVIDADE EMPRESARIAL. A sociedade Frigogel constitui sociedade individual, integrada ao patrimônio exclusivo do mesmo sócio das demais, Marco Túlio Ribeiro de Miranda. Tem como finalidade social o comércio e indústria do frio, com fabricação de produção de gelo, locação de câmaras frigoríficas em veículos, e a prestação de serviços de armazenamento em câmaras frias.

2.2 – ESTRUTURA SOCIETÁRIA. O capital social está composto da seguinte forma:

Sócio	Quotas	R\$	(%)
Marco Túlio Ribeiro de Miranda	330.000	R\$ 330.000,00	100%
TOTAL	330.000	R\$ 330.000,00	100%

2.3 – ESTABELECEMENTOS. A Recuperanda tem sede à Av. Carlos Luz, 662, Bairro Caiçaras, Belo Horizonte/MG.

c) Geloso Participação Ltda.

2.1 – ATIVIDADE EMPRESARIAL. A sociedade **Geloso Participações Ltda.**, fundada pelos sócios Antônio César Pires de Miranda Júnior, Marco Túlio Ribeiro de Miranda e Antônio César Pires de Miranda, sendo os dois primeiros os administradores da sociedade. Sua finalidade social é a participação em outras empresas.

2.2 – ESTRUTURA SOCIETÁRIA. O capital social está composto da seguinte forma:

Sócios	Quotas	R\$	(%)
Antônio Cesar de Miranda Júnior	405.900	R\$ 405.900,00	49,50%
Marco Túlio Ribeiro de Miranda	405,900	R\$ 405.900,00	49,50%
Antônio Cesar de Miranda	8.200	R\$ 8.200,00	1,00%
TOTAL	820.000	R\$ 820.000	100,00%

2.3 – ESTABELECEMENTOS. A Recuperanda tem a sede à Av. Afonso Penas, 4200, 2º Andar, sala 01, Bairro Cruzeiro, Belo Horizonte/MG.

a) Mangabeiras Alimentos Ltda.

2.4 – INDICADORES OPERACIONAIS. A Mangabeira manteve suas atividades operacionais em março/22 ainda que com dificuldades e sem reduzir seus passivos. No período em exame não houve redução de pessoal (funcionários) ou diminuição de imobilizados, como segue:

Mangabeira Alimentos Ltda.								
Mês	Receita	Variação	Compras de		Folha de Pagamento		Valor	
			Mercadorias	Variação	Salários R\$	Empregaos	Contábil do	Variação
Ano	Bruta	mensal	p/Estoque	mensal			Imobilizado	mensal
nov/21	328.773	9,74%	125.879	10,27%	24.997	11	71.691	-
dez/21	402.137	22,31%	188.841	50,02%	22.294	11	71.691	-
jan/22	321.789	-19,98%	178.881	-5,27%	25.640	11	71.691	-
fev/22	309.571	-3,80%	172.213	-3,73%	24.120	11	71.691	-
mar/22	353.684	14,25%	190.316	10,51%	22.814	11	71.691	-

Notas: a) Dados extraídos dos balancetes mensais e resumo da folha de pagamento.

Durante as diligências *in loco* na sede da Recuperanda, verificou-se a movimentação de mercadorias destinadas aos clientes usuais do restaurante/pizzaria e aos franqueados.

b) Frigogel Com. Indústria Ltda.

2.4 – INDICADORES OPERACIONAIS. A Recuperanda **Frigogel** vem desenvolvendo normalmente suas atividades operacionais segundo se apuram pelos números apresentados nos demonstrativos contábeis e relatórios financeiros. Contudo, não gerou recursos suficientes para saldar os passivos atrasados. A movimentação dos principais indicadores é assim demonstrada:

Frigogel Com. Ind. Ltda								
Mês	Receita	Variação	Compras de		Folha de Pagamento		Valor	
			Mercadorias	Variação	Salários R\$	Empregaos	Contábil do	Variação
Ano	Bruta	mensal	e Insumos	mensal			Imobilizado	mensal
nov/21	180.654	2,36%	94.932	44,38%	13.929	07	504.254	
dez/21	213.859	18,38%	86.599	-8,78%	9.713	06	504.254	
jan/22	250.468	17,12%	69.185	-20,11%	11.566	06	504.254	
fev/22	212.164	-15,29%	135.819	96,31%	9.915	06	504.254	
mar/22	240.996	13,59%	116.470	-14,25%	11.000	07	504.255	

Notas a) Dados extraídos dos balancetes mensais e resumo da folha de pagamento.

Como demonstrado não houve redução de pessoal ou imobilizados. Durante a diligência *in loco* na sede da Recuperanda foi verificado o seu funcionamento normal.

c) Geloso Participação Ltda.

2.4 – INDICADORES OPERACIONAIS. A Recuperanda **Geloso Participações** a exemplo das demais manteve suas operações como atestam os números extraídos dos relatórios contábeis e financeiros, sendo que a empresa não desenvolve atividades comerciais e/ou industriais:

Geloso Ltda.					
Mês	Receita	Variação	Mês	Receita	Variação
Ano	Bruta	mensal	Ano	Bruta	mensal
nov/21	35.211	18,24%	fev/22	27.891	-63,17%
dez/21	34.906	-0,87%	mar/22	44.716	28,10%
jan/22	75.736	116,97%	abr/22	-	0,00%

Notas
a) Dados extraídos do balancete mensal

A Recuperanda não possui empregados ou imobilizados (máquinas e equipamentos).

III – ANÁLISE DOS DADOS CONTÁBEIS E INFORMAÇÕES FINANCEIRAS

a) Mangabeiras Alimentos Ltda.

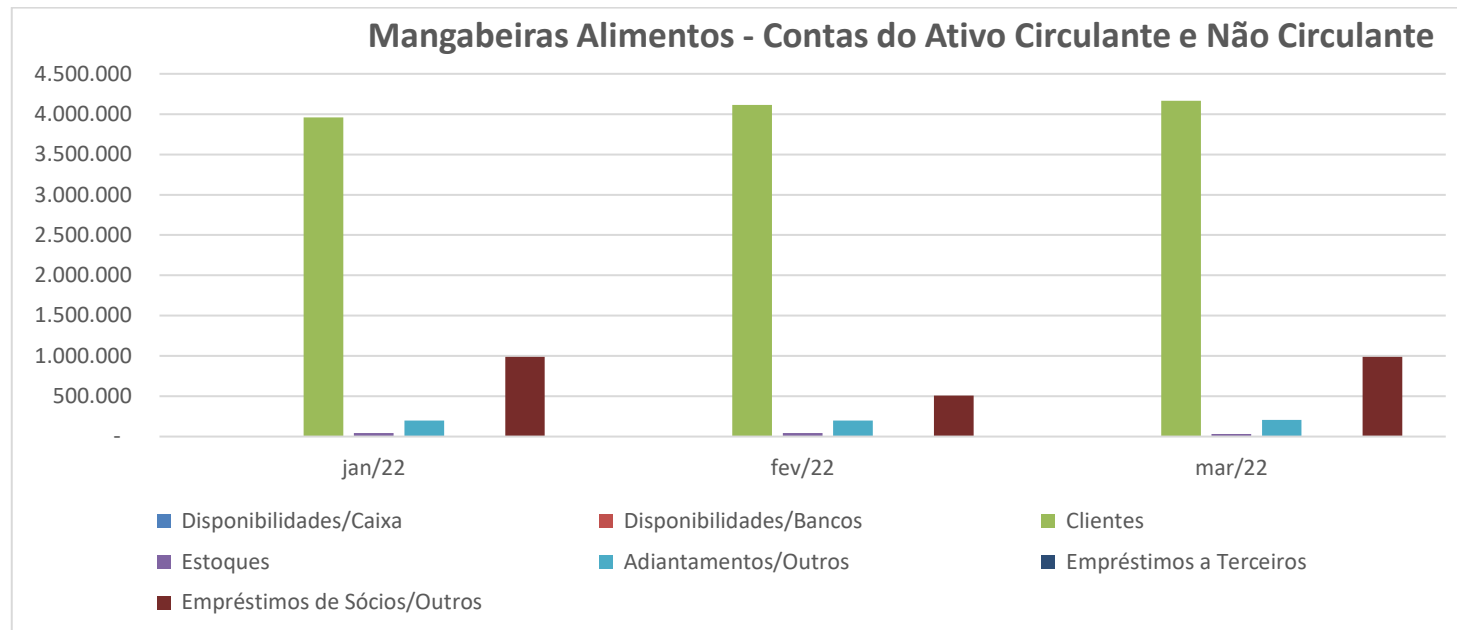
3.1 - ATIVO

Ativo Circulante e Não Circulante

A Recuperanda **Mangabeiras** apresentou em março de 2022, a seguinte evolução de seus ativos (Bens e Direitos), em relação ao mês anterior:

ATIVOS	jan/22	(%) AV	(%) AH	fev/22	(%) AV	(%) AH	mar/22	(%) AV	(%) AH
Disponibilidades/Caixa	80	0,00%	-96,79%	1.174	0,02%	1373,21%	2.257	0,03%	92,17%
Disponibilidades/Bancos	1.658	0,03%	14920%	35	0,00%	-97,90%	117	0,00%	237%
Clientes	3.960.152	62,40%	-0,18%	4.114.622	63,32%	3,90%	4.166.003	63,61%	1,25%
Estoques	43.857	0,69%	-6,38%	41.857	0,64%	-4,56%	32.924	0,50%	-21,34%
Adiantamentos/Outros	199.830	3,15%	0,34%	199.355	3,07%	-0,24%	207.118	3,16%	3,89%
Ativo Circulante	4.205.577	66,27%	-0,24%	4.357.044	67,05%	3,60%	4.408.419	67,31%	1,18%
Empréstimos a Terceiros	989.363	15,59%	0,00%	989.363	15,23%	0,00%	989.363	15,11%	0,00%
Empréstimos de Sócios/Outro	1.073.916	16,92%	0,00%	1.073.916	16,53%	0,00%	1.073.916	16,40%	0,00%
Realizável a Longo Prazo	2.063.280	32,51%	0,00%	2.063.280	31,75%	0,00%	2.063.280	31,50%	0,00%
Imobilizado Líquido	77.691	1,22%	0,00%	77.690	1,20%	0,00%	77.691	1,19%	0,00%
Ativo Não Circulante	2.140.970	33,73%	0,00%	2.140.970	32,95%	0,00%	2.140.970	32,69%	0,00%
Ativo Total	6.346.548	100,00%	-0,16%	6.498.013	100,00%	2,39%	6.549.390	100,00%	0,79%

➤ Gráfico das participações



Os ativos circulantes se mantiveram em saldos médios de R\$ 4,3 milhões e de R\$ 6,4 milhões de ativo total. A variação de disponibilidade bancária e outros créditos embora expressivos não sejam relevantes em termos patrimoniais. Os empréstimos a sócios e terceiros decorrem das operações normais nessa “conta corrente”, mantida para suprir de recursos outras empresas do grupo. Os estoques apresentaram as variações normais da operação da Recuperanda, variando em conformidade das receitas.

O saldo de clientes de R\$ 3,9 milhões, como já informado em relatórios anteriores, corresponde às vendas a prazo, valores pendentes de conciliação e verificação. Parte deste saldo tem período de formação anterior ao procedimento de recuperação judicial, razão que leva à necessidade de apropriação de eventuais perdas com reflexo no patrimônio líquido.

3.1.1 Relatório do Artigo 52, IV da Lei 11.101/05

A Mangabeiras Alimentos Ltda. juntou o relatório do Artigo 52, cujos valores informados em relação aos registros contábeis apresentaram divergências (R\$ 694), não sendo significativa como segue:

DEMONSTRAÇÃO DA MOVIMENTAÇÃO FINANCEIRA - Março/22						
Descrição	Relatórios/Prestação de contas			Balancete		
	Bradesco	Itaú	Caixa	Bradesco	Itaú	Caixa
Entradas	329.944	-	11.335	341.038	-	11.335
Saldo anterior	- 38	-	1.174	35	-	1.174
Transferência entre c/c	37.805					
Clientes/Outros	292.178		10.161	341.003		10.161
Saidas	329.827	-	8.385	340.921	-	9.079
Pagamento/transferência	329.827		8.385	340.921		9.079
Saldo final no mês	118	-	2.951	117	-	2.257
Saldo final total			3.068			2.374
	Diferença					694

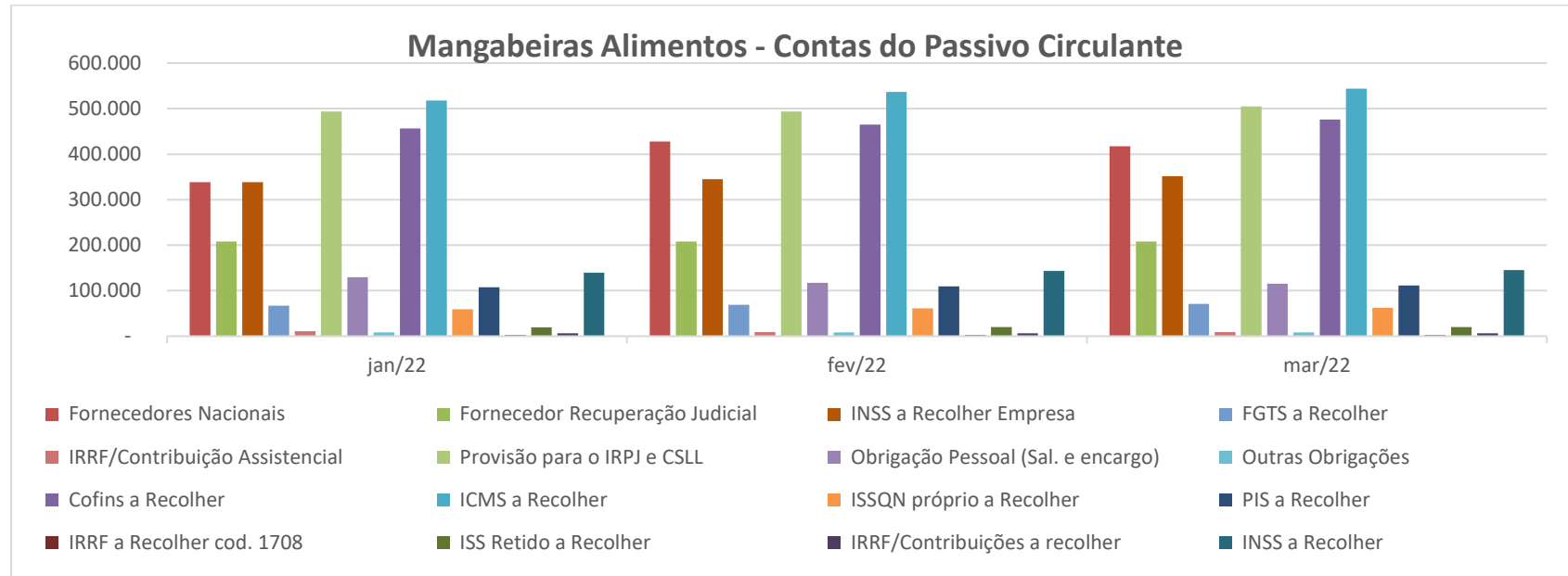
3.2 PASSIVO

A Recuperanda MANGABEIRAS apresentou em março de 2022, a seguinte evolução de passivos (obrigações de curto prazo), em relação ao mês anterior:

1) Passivo Circulante

PASSIVO CIRCULANTE	jan/22	(%) AV	(%) AH	fev/22	(%) AV	(%) AH	mar/22	(%) AV	(%) AH
Fornecedores Nacionais	338.680	5,34%	-4,81%	427.752	6,58%	26,30%	417.328	6,37%	-2,44%
Fornecedor Recuperação Judicial	208.093	3,28%	0,00%	208.093	3,20%	0,00%	208.093	3,18%	0,00%
Cofins a Recolher	456.475	7,19%	2,01%	465.185	7,16%	1,91%	475.793	7,26%	2,28%
ICMS a Recolher	517.685	8,16%	4,37%	536.736	8,26%	3,68%	544.029	8,31%	1,36%
ISSQN próprio a Recolher	59.404	0,94%	3,49%	61.154	0,94%	2,95%	62.778	0,96%	2,66%
PIS a Recolher	107.242	1,69%	1,85%	109.129	1,68%	1,76%	111.427	1,70%	2,11%
IRRF a Recolher cod. 1708	2.232	0,04%	15,76%	2.232	0,03%	0,00%	2.232	0,03%	0,00%
ISS Retido a Recolher	19.340	0,30%	7,95%	20.046	0,31%	3,65%	20.046	0,31%	0,00%
IRRF/Contribuições a recolher	6.170	0,10%	0,00%	6.170	0,09%	0,00%	6.317	0,10%	2,39%
INSS a Recolher	139.465	2,20%	0,13%	143.102	2,20%	2,61%	145.234	2,22%	1,49%
INSS a Recolher Empresa	338.557	5,33%	1,88%	345.021	5,31%	1,91%	351.620	5,37%	1,91%
FGTS a Recolher	67.285	1,06%	2,85%	69.214	1,07%	2,87%	71.039	1,08%	2,64%
IRRF/Contribuição Assistencial	10.730	0,17%	73,91%	8.833	0,14%	-17,68%	8.833	0,13%	0,00%
Provisão para o IRPJ e CSLL	493.829	7,78%	0,00%	493.829	7,60%	0,00%	504.815	7,71%	2,22%
Obrigação Pessoal (Sal./encargo)	129.620	2,04%	-1,14%	117.457	1,81%	-9,38%	115.181	1,76%	-1,94%
Outras Obrigações	8.147	0,13%	-0,37%	8.147	0,13%	0,00%	8.147	0,12%	0,00%
Passivo Circulante	2.902.953	45,74%	1,06%	3.022.098	46,51%	4,10%	3.052.913	46,61%	1,02%

➤ Gráfico das participações

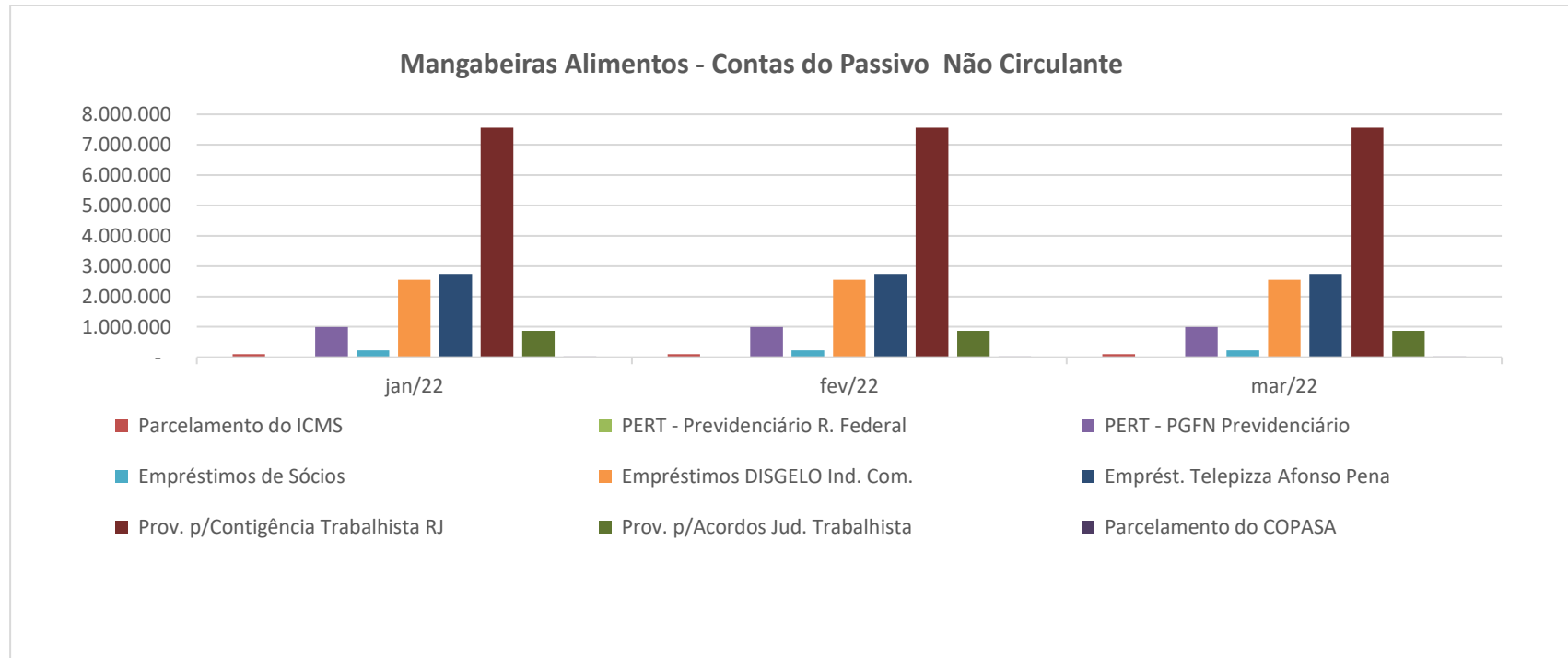


Os passivos de curto prazo passaram para de R\$ 3 milhões de saldo total. As variações de fornecedores em -2,44%, ISSQN de 2,6%, IRRF a recolher em 2,3% e a Provisão do IRPJ/CSLL em 2,2% respectivamente, decorrem da movimentação normal dessas contas pela apropriação das obrigações tributárias.

2) Passivo Não Circulante

PASSIVO NÃO CIRCULANTE	jan/22	(%) AV	(%) AH	fev/22	(%) AV	(%) AH	mar/22	(%) AV	(%) AH
Novo PERT PGFN Demais Débito	478.113	7,53%	0,00%	478.113	7,36%	0,00%	478.113	7,30%	0,00%
Parcelamento do ICMS	101.856	1,60%	0,00%	101.856	1,57%	0,00%	101.856	1,56%	0,00%
PERT - Previdenciário R. Federal	16.074	0,25%	0,00%	16.074	0,25%	0,00%	16.074	0,25%	0,00%
PERT - PGFN Previdenciário	999.572	15,75%	0,00%	999.572	15,38%	0,00%	999.572	15,26%	0,00%
Empréstimos de Sócios	228.496	3,60%	0,00%	228.496	3,52%	0,00%	228.496	3,49%	0,00%
Empréstimos DISGELO Ind. Com.	2.547.897	40,15%	0,00%	2.547.897	39,21%	0,00%	2.547.897	38,90%	0,00%
Emprést. Telepizza Afonso Pena	2.747.006	43,28%	0,00%	2.747.006	42,27%	0,00%	2.747.006	41,94%	0,00%
Prov. p/Contigência Trabalhista	7.564.349	119,19%	0,00%	7.564.349	116,41%	0,00%	7.564.349	115,50%	0,00%
Prov. p/Contigência Trabalhista	869.583	13,70%	0,00%	869.583	13,38%	0,00%	869.583	13,68%	0,00%
Parcelamento do COPASA	25.892	0,41%	0,00%	25.892	0,40%	0,00%	22.419	0,34%	-13,41%
Passivo Não Circulante	15.578.839	245,47%	0,00%	15.578.839	239,75%	0,00%	15.575.366	237,81%	-0,02%

➤ Gráfico das participações:



Os saldos dos passivos não circulantes (longo prazo) sofreram alteração nas contas de Provisões para Contingências Trabalhistas. Pela relevância dos valores, as reclamatórias foram classificadas em “*Prov. p/Contingência Trabalhista - RJ*” e novos processos fora da recuperação “*Prov. p/Contingência Trabalhista*”. De forma resumida e como demonstrado no quadro anterior, os saldos foram assim reclassificados no fechamento do ano de 2021:

PASSIVO NÃO CIRCULANTE	nov/21	(%) AV	(%) AH	dez/21	(%) AV	(%) AH
Prov. p/Contigência Trabalhista RJ	4.972.040	80,26%	0,00%	7.564.349	119,00%	52,14%
Prov. p/Contigência Trabalhista	-	0,00%	-	869.583	13,68%	100,00%
Passivo Não Circulante	12.116.947	195,59%	0,00%	15.578.839	245,08%	28,57%

A classificação contábil em 31/12/2021 está suportada na Carta de Circularização do Advogado das Recuperandas que assim informou;

(...)

Informamos que apuramos os valores nas planilhas anexas de acordo com as informações mais atualizadas o possível, seja por cálculos homologados judicialmente, ou de acordo com o valor da causa declarado pelos Reclamantes.

As planilhas estão em duas abas do mesmo arquivo, divididas em créditos incluídos na Recuperação Judicial (constantes da lista de credores apresentada nos autos), e créditos não incluídos na Recuperação Judicial (atribuídos às Recuperandas após a propositura do pedido)

Ficamos à disposição para eventuais esclarecimentos julgados necessários,

Atenciosamente,

PEDRO AUGUSTO DE CASTRO FREITAS
OAB/MG 112.523

As obrigações tributárias de longo prazo não estão sendo recolhidas com regularidade e o saldo devedor não é atualizado o que afeta o montante devedor real. Cabe observar que a Recuperanda registra no passivo obrigações classificadas em programas de parcelamentos tributários especiais com inadimplência das parcelas o que, pode levar a exclusão dessa modalidade com a exigência do montante total com as devidas atualizações e penalidades.

Em petição nos autos (Id.8524063142), a Fazenda Nacional apresenta os débitos das três Recuperandas em dívida ativa, informando ainda: **Compulsando-se os sistemas informatizados da Fazenda Nacional, verifica-se que as empresas recuperandas possuem débitos inscritos em dívida ativa que, somados, alcançam o patamar de R\$ 9.800.824,52.**

Em dezembro/21 as provisões trabalhistas foram ajustadas e atualizadas em decorrência de novas reclamationes ajuizadas e de algumas decisões desfavoráveis para a Recuperanda. Parte das obrigações de longo prazo de R\$ 5,6 milhões corresponde a mútuos entre sócios e empresas ligadas, sem prazo certo de pagamento ou encargos moratórios.

3.3 PATRIMÔNIO LÍQUIDO

O patrimônio líquido negativo passou para R\$ 12 milhões, pela incorporação o prejuízo acumulado de 2021, de 2022 e os efeitos da atualização das provisões trabalhistas e a inclusão de outras reclamationes, como segue:

PATRIMÔNIO LÍQUIDO	jan/22	(%) AV	(%) AH	fev/22	(%) AV	(%) AH	mar/22	(%) AV	(%) AH
Capital Social	50.000	0,79%	0,00%	50.000	0,77%	0,00%	50.000	0,76%	0,00%
Prejuízo Acumulado	- 12.144.665	-191,36%	7,03%	- 12.144.665	-186,90%	0,00%	- 12.152.923	-185,56%	0,07%
Lucro (Prejuízo) no exercício	- 40.580	-0,64%	-94,91%	- 8.260	-0,13%	-79,65%	24.034	0,37%	-390,98%
Patrimônio Líquido	-12.135.245	-191,21%	0,34%	- 12.102.924	-186,26%	-0,27%	- 12.078.890	-184,43%	-0,20%
Passivo Total	6.346.548	100,00%	-0,16%	6.498.013	100,00%	2,39%	6.549.390	100,00%	0,79%

Conforme demonstrado o patrimônio líquido – PL da Recuperanda apresenta-se negativo, indicando a dificuldade da empresa em liquidar suas obrigações de curto e longo prazo.

3.4 INDICADORES FINANCEIROS – Liquidez/Endividamento

Indicadores Financeiros e Operacionais. Considerando os ativos da **MANGABEIRAS** em março/22, apuram-se os seguintes índices financeiros e operacionais:

LIQUIDEZ E CICLOS OPERACIONAIS					
	jan/22	fev/22	mar/22	Ref.	
Liquidez geral (AC+RLP/PC+PNC)	R\$ 0,34	R\$ 0,35	R\$ 0,35	\$	
Liquidez geral ⁽¹⁾	R\$ 0,23	R\$ 0,24	R\$ 0,24	\$	
Liquidez corrente (AC/PC)	R\$ 1,45	R\$ 1,44	R\$ 1,44	\$	
Liquidez corrente ⁽¹⁾	R\$ 0,52	R\$ 0,55	R\$ 0,56	\$	
Liquidez seca (AC-Estoque/PC)	R\$ 1,43	R\$ 1,43	R\$ 1,43	\$	
Liquidez seca ⁽¹⁾	R\$ 0,51	R\$ 0,54	R\$ 0,55	\$	
Prazo médio recebimento ⁽¹⁾ - PMR	119	139	136	DDL	
Prazo médio rotação estoques - PMRE	7	7	5	DDL	
Prazo médio de pagamentos - PMPF (exceto da RJ)	57	75	66	DDL	
Ciclo Operacional - PMR+PMRE	126	146	141	DDL	
Ciclo de caixa - PMPF-CO	69	71	75	DDL	
NCG (ACO-PCO)	R\$ 1.302.624	-R\$ 3.022.098	R\$ 1.355.506	\$	
NCG Ajustado ⁽¹⁾	-R\$ 1.382.192	-R\$ 1.349.870	-R\$ 1.329.310	\$	
Saldo de tesouraria	-R\$ 1.382.192	-R\$ 1.349.870	-R\$ 1.329.310	\$	
Índice de solvência (AC+ANC)/(PC+PNC) ⁽¹⁾	R\$ 0,20	R\$ 1,26	R\$ 0,21	\$	

LEGENDA:

Expressa o volume em reais disponíveis \$
 Expressa o tempo em dias decorridos DDL
 Expressa o percentual correspondente %

NOTAS:

(1) Índice ajustado pela exclusão dos saldos anteriores de clientes Diversos de 2019:

	31/12/19	31/12/20	31/12/21
> Saldo de clientes Diversos em 2019	R\$ 2.724.415,74	R\$ 2.509.806,59	R\$ 2.684.815,57

Em março/22 os índices de liquidez apresentavam as seguintes situações:

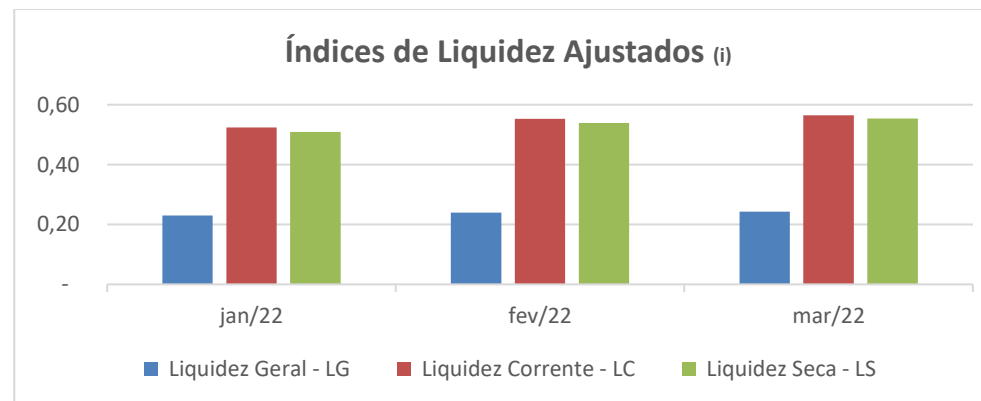
- Liquidez Geral. A liquidez geral considera os recursos e as obrigações de curto e longo prazo. A Recuperanda nesse mês possuía R\$ 0,35 para pagar cada R\$ 1,00 de dívida, ou seja, 35% de capacidade de pagamento.
- Liquidez Corrente. A liquidez corrente estabelece a relação de solvência entre os recursos e as dívidas no curto prazo. A Recuperanda em novembro apresentou R\$ 1,44 para cada R\$ 1,00 de dívida.
- Liquidez Seca. A liquidez seca estabelece a relação de solvência entre os recursos de curto prazo excluindo estoques e as dívidas no curto prazo. A Recuperanda em novembro apresentou R\$ 1,43 para cada R\$ 1,00 de dívida.

Os resultados inferiores a R\$ 1,00 demonstram a insuficiência de recursos de curto e longo prazo para saldar as obrigações. Quando excluídos dos cálculos de liquidez, os saldos de clientes diversos anteriores ao pedido de recuperação judicial, no valor médio de R\$ 2,6 milhões pela necessidade de conciliação, os índices ajustados passam para:

(i) > Liquidez Geral: R\$ 0,24

> Liquidez Corrente: R\$ 0,56

> Liquidez Seca: R\$ 0,55



Os prazos médios de recebimento-PMR, rotação de estoque-PMRE e pagamento aos fornecedores-PMPF sofrem a influência das condições estabelecidas pela recuperação judicial da empresa.

A necessidade de capital de giro (NCG) nesse mês apresentou negativo, refletindo igualmente, a recuperação judicial da empresa e indicando que o passivo operacional (fonte de recursos) é superior aos ativos operacionais.

A situação de solvência é indicada através da relação do ativo total e o capital total de terceiros (passivo exigível). O índice maior que 1 indica a solvência da empresa, caso seja menor do que 1, a sua situação é desfavorável, possuindo passivo a descoberto, como no caso da Recuperanda.

Estrutura de Capitais

Em março/22, o endividamento da Recuperanda apresentava a seguinte composição:

ESTRUTURA DE CAPITAIS				
	jan/22	fev/22	mar/22	Ref.
Particip. capital Terceiros (PC+PNC/PL)	-152%	-154%	-154%	%
Composição das Exigibilidades (PC/PC+PNC)	16%	16%	16%	%
Imobilização do PL (AI/PL)	-0,64%	-0,64%	-0,64%	%
Endividamento Total (PC+PNC/AC+ANC)^(I)	248,91%	244,94%	243,43%	%

LEGENDA:

Expressa o volume em reais disponíveis \$

Expressa o tempo em dias decorridos DDL

Expressa o percentual correspondente %

NOTAS:

(I) Índice ajustado pela exclusão dos saldos anteriores de clientes Diversos de 2019:

	31/12/19	31/12/20	31/12/21
> Saldo de clientes Diversos em 2019	R\$ 2.724.415,74	R\$ 2.509.806,59	R\$ 2.684.815,57

Dados de março/22:

- Participação de Capital de Terceiros: 154%. Demonstra quanto do capital de terceiros (passivo exigível) foi obtido por cada unidade monetária de capital próprio (patrimônio líquido). O índice está negativo em razão do PL igualmente negativo.
- Exigibilidade de Curto Prazo: 16,00%. Estabelece a proporção das dívidas de curto prazo (passivo circulante) em relação às dívidas totais.
- Imobilização do PL: Negativo.
Sinaliza quanto do PL foi utilizado em imobilizações. A Recuperanda apresenta patrimônio negativo não permitindo a análise do índice.
- Endividamento Total: 244,94%. Esse índice indica a situação de solvência, através da relação do ativo total e o capital total de terceiros (passivo exigível). A situação da Recuperanda é desfavorável possuindo passivo a descoberto e um elevado índice de endividamento.

IV – DEMONSTRAÇÃO DE RESULTADO DAS RECUPERANDAS
--

a) Mangabeiras Alimentos Ltda.

4.1 RECEITAS, CUSTOS E DESPESAS

Em março/22 as receitas da Mangabeiras Alimentos aumentaram em 14,2%% em relação ao mês anterior. Os custos por consequência também aumentaram em 15,2% e as despesas em 33%. Nesse mês, a Recuperanda apurou um lucro de R\$ 26.379, assim demonstrado:

RECEITAS, CUSTOS E DESPESAS	jan/22	(%) AV	(%) AH	fev/22	(%) AV	(%) AH	mar/22	(%) AV	(%) AH
Receitas/Vendas Brutas	321.789	100,00%	-29,81%	309.571	100,00%	-3,80%	353.684	100,00%	14,25%
Impostos s/Vendas	- 34.612	-10,76%	-26,24%	- 31.397	-10,14%	-9,29%	- 36.188	-10,23%	15,26%
Receitas/Vendas Líquidas	287.177	89,24%	-30,21%	278.174	89,86%	-3,14%	317.496	89,77%	14,14%
Custo da Mercadoria Vendida	- 181.869	-56,52%	7,00%	- 174.213	-56,28%	-4,21%	- 184.885	-52,27%	6,13%
Lucro(Prejuízo) Bruto	105.309	32,73%	-56,40%	103.960	33,58%	-1,28%	132.611	37,49%	27,56%
Despesas Totais	- 145.889	-45,34%	-86,51%	- 71.639	-23,14%	-50,90%	- 95.245	-26,93%	32,95%
Imposto Renda e Cont. Social	-	0,00%	-100,00%	-	0,00%	0,00%	- 10.986	-3,11%	100,00%
Lucro (Prejuízo)	- 40.580	-12,61%	-95,38%	32.322	10,44%	-179,65%	26.379	7,46%	-18,39%

PRINCIPAIS VARIAÇÕES – Receitas, Custos e Despesas.

Comparando março de 2022 com março/2021 cujas receitas foram de R\$ 94.744, verifica-se um acréscimo de 273% nas atividades em março/2022, sinalizando uma melhora significativa nos negócios da Recuperanda. Contudo, como demonstrado a Recuperanda não vem reduzindo os passivos.

4.2 INDICADORES FINANCEIROS – Rentabilidade/Giro do Ativo

Índices dos Resultados

O giro do ativo foi de 0,05, a rentabilidade do ativo nula e a rentabilidade de vendas positiva de 8,31%, refletindo como demonstrado o momento operacional da Recuperanda:

RESULTADOS				
	jan/22	fev/22	mar/22	Ref.
Giro do ativo (VL/AT)	0,05	0,04	0,05	x
Rentabilidade do ativo (LL/AT)	(0,01)	0,00	0,00	%
Rentabilidade de vendas (LL/VL)	-14,13%	11,62%	8,31%	%
Evolução das vendas	-29,8%	-3,8%	14,2%	%

V – MOVIMENTAÇÃO DO SALDO NO PEDIDO DE RECUPERAÇÃO

a) Mangabeiras Alimentos Ltda.

MOVIMENTAÇÃO DOS SALDOS LISTADOS NO PEDIDO DE RECUPERAÇÃO

A Recuperanda registrou a seguinte movimentação acumulada para os saldos informados no pedido da recuperação:

PASSIVOS	Saldo RJ		Balancete 31-mar-22	Variação no período		
	2-out-18	(%) AV		(%) AV	(%) AH	R\$
Fornecedores Nacionais	340.152	2,6%	417.328	3,0%	22,7%	77.176
Fornecedores RJ III e IV	210.280	1,6%	208.093	1,5%	-1,0%	2.187
Provisões Trabalhistas	5.459.555	42,3%	7.564.349	55,2%	38,6%	2.104.794
Empréstimos de sócios	243.272	1,9%	228.496	1,7%	-6,1%	14.776
Mútuos e Empréstimos IV	6.668.231	51,6%	5.294.903	38,6%	-20,6%	-1.373.328
	12.921.490	100,0%	13.713.169	100,0%	6,1%	791.680

Em dezembro-/21, no fechamento do Balanço Patrimonial anual, as Provisões para Contingências Trabalhistas, pela atualização e reclassificação dos saldos apresentaram variação significativa.

VI – Diligências nos Estabelecimentos das Recuperandas

a) Mangabeiras Alimentos Ltda.

Foram realizadas diligências *in loco* na sede da Recuperanda visando a certificação da continuidade das operações, bem como para os levantamentos dos dados contábeis e financeiros mencionados nesse relatório.

VII – CONCLUSÃO

a) Mangabeiras Alimentos Ltda.

As informações apuradas têm origem nos registros contábeis e financeiros das Recuperandas. Assim, eventuais operações não contabilizadas não são alcançadas pelos trabalhos. As dívidas relativas aos mútuos entre empresas/pessoas ligadas foram atestadas pelos advogados internos das empresas, bem como estão registradas nos livros examinados. Esses mútuos/empréstimos constituem uma “conta corrente” que visa suprir recursos de uma para outra Recuperanda. Os passivos tributários não estão sendo atualizados, sendo que alguns parcelamentos não estão sendo cumpridos no prazo.

Na avaliação estritamente técnica e pelo conhecimento adquirido das operações das Recuperandas ao longo dos trabalhos depreende-se que a continuidade operacional da empresa dependerá de outros fatores externos, uma vez que o volume de recurso gerado pela atividade não permite pagar os seus passivos.

III – ANÁLISE DOS DADOS CONTÁBEIS E INFORMAÇÕES FINANCEIRAS

b) Frigogel Com. Indústria Ltda.

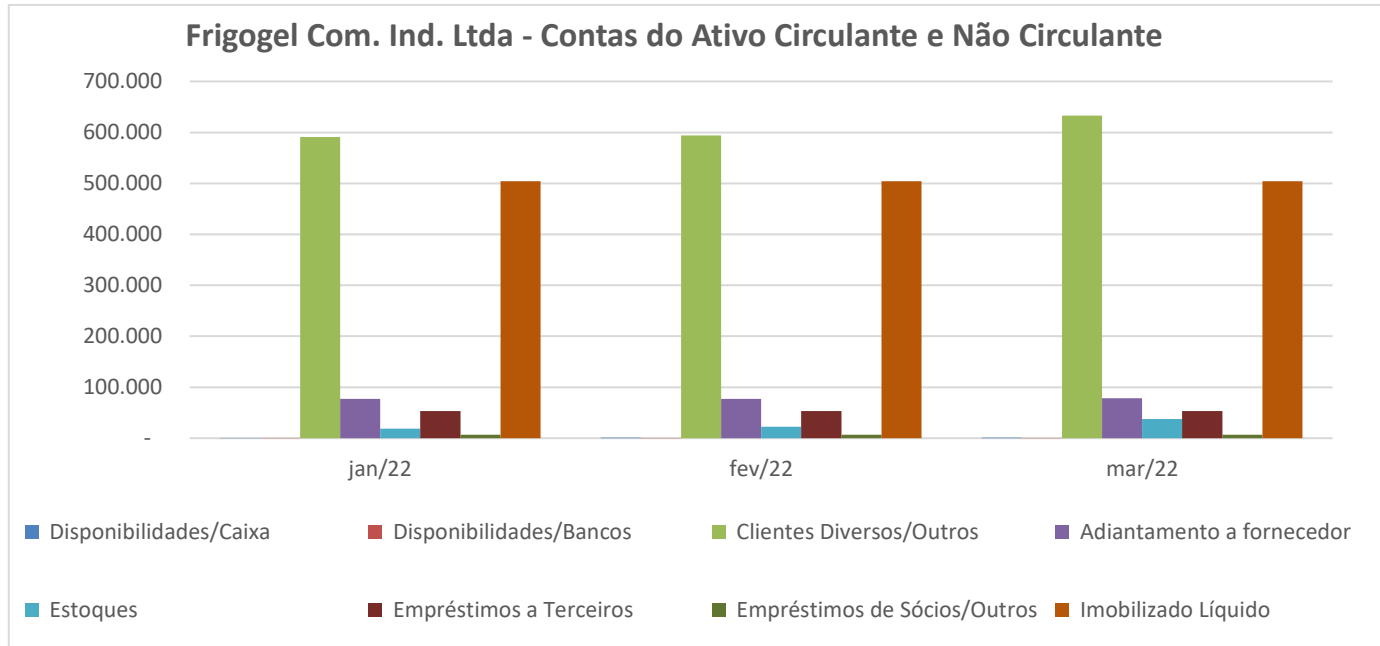
3.1 ATIVO

Ativo Circulante e Não Circulante

A Recuperanda Frigogel Com. Indústria apresentou em março de 2022, a seguinte evolução de seus ativos (Bens e Direitos), em relação ao mês anterior:

ATIVOS	jan/22	(%) AV	(%) AH	fev/22	(%) AV	(%) AH	mar/22	(%) AV	(%) AH
Disponibilidades/Caixa	510	0,04%	-78,80%	1.202	0,10%	135,57%	1.169	0,09%	-2,75%
Disponibilidades/Bancos	86	0,01%	-89,05%	73	0,00%	-15,49%	240	0,02%	230,77%
Clientes Diversos/Outros	590.587	47,20%	11,83%	594.035	47,16%	0,58%	632.834	48,14%	6,53%
Adiantamento a fornecedor	76.992	6,15%	0,16%	77.473	6,15%	0,62%	78.266	5,95%	1,02%
Estoques	18.590	1,49%	57,18%	22.320	1,77%	20,07%	37.597	2,86%	68,44%
Ativo Circulante	686.765	54,89%	10,77%	695.103	55,19%	1,21%	750.107	57,06%	7,91%
Empréstimos a Terceiros	53.350	4,26%	0,00%	53.350	4,24%	0,00%	53.350	4,06%	0,00%
Empréstimos de Sócios/Outros	6.776	0,54%	0,00%	6.776	0,54%	0,00%	6.776	0,52%	0,00%
Realizável a Longo Prazo	60.126	4,81%	0,00%	60.126	4,77%	0,00%	60.126	4,57%	0,00%
Imobilizado Líquido	504.255	40,30%	0,00%	504.259	40,04%	0,00%	504.255	38,36%	0,00%
Ativo Não Circulante	564.381	45,11%	0,00%	564.385	44,81%	0,00%	564.381	42,94%	0,00%
Ativo Total	1.251.145	100,00%	5,64%	1.259.487	100,00%	0,67%	1.314.487	100,00%	4,37%

➤ Gráfico das participações



Os ativos circulantes da Recuperanda não sofreram mutações significativas, sendo que pelo total aumentaram em 7,9% passando para R\$ 750.107. As maiores variações foram em disponibilidades de caixa de 230% e estoque de 68%. Contudo, pelo baixo valor não têm relevância patrimonial.

Os ativos não circulantes não sofreram variações. O imobilizado manteve o mesmo saldo de R\$ 504.225.

3.1.1 Relatório do Artigo 52, IV da Lei 11.101/05

A Frigogel juntou o relatório do Artigo 52, cujos valores informados em relação aos registros contábeis apresentaram uma divergência de R\$ 1.204, referente a erro de transcrição do saldo anterior, como segue:

DEMONSTRAÇÃO DA MOVIMENTAÇÃO FINANCEIRA - Março/22

Descrição	Prestação de contas			Balancete		
	Bradesco	Itaú	Caixa	Bradesco	Itaú	Caixa
Entradas	236.360	-	6.021	236.360	-	6.019
Saldo anterior	73	-	1.205	73	-	1.202
Transferência entre c/c	1.200					
Clientes/Outros	235.087		4.816	236.287		4.816
Saidas	236.120	-	3.647	232.240	-	4.849
Pagamento/transferência	236.120		3.647	236.120		4.849
Saldo final no mês	240	-	2.374	240	-	1.169
Saldo final total			2.614			1.409
				Diferença R\$	-	1.204

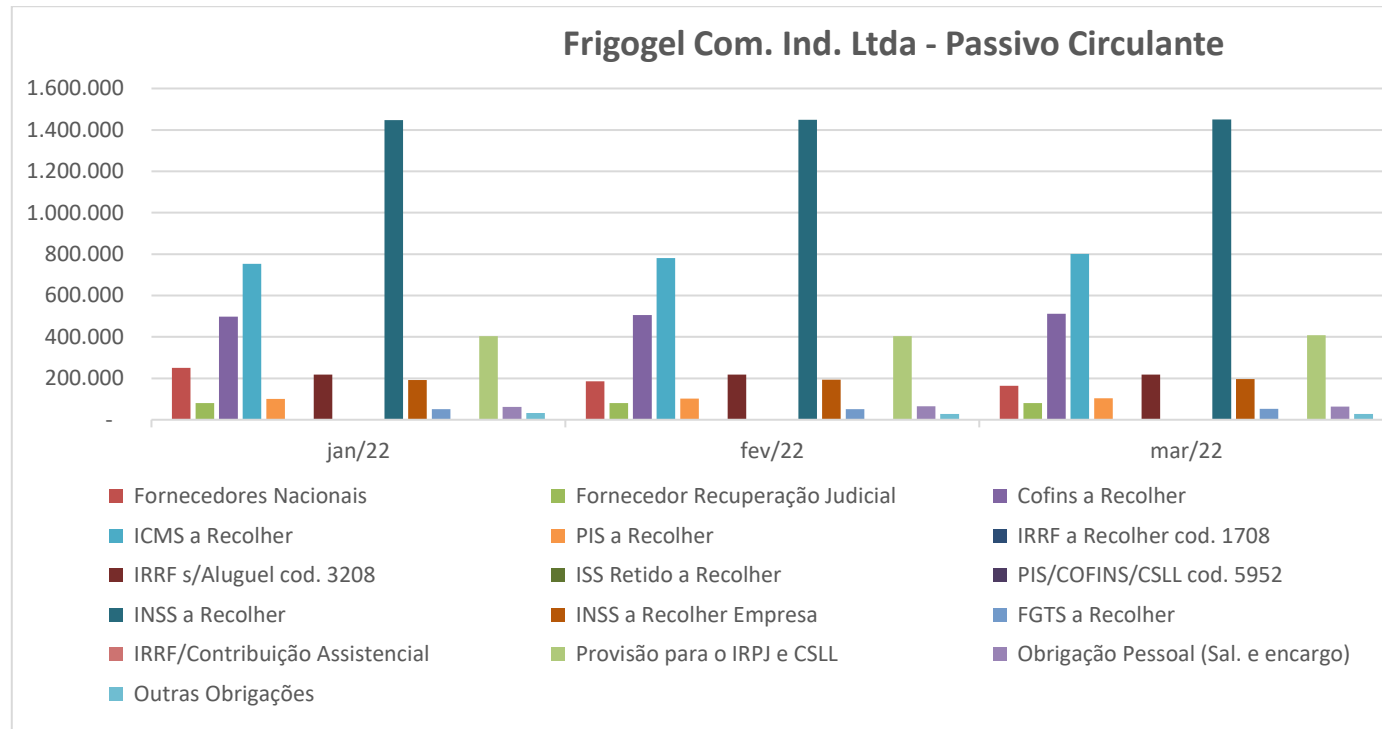
3.2 PASSIVO

A Recuperanda FRIGOGEL apresentou em março de 2022, a seguinte evolução de passivos (obrigações de curto prazo), em relação aos meses anteriores:

1) Passivo Circulante

PASSIVO CIRCULANTE	jan/22	(%) AV	(%) AH	fev/22	(%) AV	(%) AH	mar/22	(%) AV	(%) AH
Fornecedores Nacionais	250.941	20,06%	-33,32%	185.743	14,75%	-25,98%	164.268	12,50%	-11,56%
Fornecedor Recuperação Judicial	80.274	6,42%	0,00%	80.274	6,37%	0,00%	80.274	6,11%	0,00%
Cofins a Recolher	498.657	39,86%	1,25%	505.022	40,10%	1,28%	512.252	38,97%	1,43%
ICMS a Recolher	753.205	60,20%	5,80%	780.201	61,95%	3,58%	801.062	60,94%	2,67%
PIS a Recolher	100.337	8,02%	1,35%	101.716	8,08%	1,37%	103.282	7,86%	1,54%
IRRF a Recolher cod. 1708	184	0,01%	0,00%	304	0,02%	65,22%	304	0,02%	0,00%
IRRF s/Aluguel cod. 3208	217.659	17,40%	0,00%	217.659	17,28%	0,00%	217.659	16,56%	0,00%
ISS Retido a Recolher	853	0,07%	0,00%	859	0,07%	0,75%	859	0,07%	0,00%
PIS/COFINS/CSLL cod. 5952	71	0,01%	0,00%	71	0,01%	0,00%	71	0,01%	0,00%
INSS a Recolher	1.447.762	115,71%	0,15%	1.449.222	115,06%	0,10%	1.450.236	110,33%	0,07%
INSS a Recolher Empresa	191.555	15,31%	1,29%	193.904	15,40%	1,23%	196.907	14,98%	1,55%
FGTS a Recolher	51.133	4,09%	1,83%	51.926	4,12%	1,55%	52.806	4,02%	1,69%
IRRF/Contribuição Assistencial	2.168	0,17%	0,00%	2.168	0,17%	0,00%	2.358	0,18%	8,75%
Provisão para o IRPJ e CSLL	403.318	32,24%	0,00%	403.318	32,02%	0,00%	408.813	31,10%	1,36%
Obrigação Pessoal (Sal./encargos)	62.141	4,97%	-10,22%	64.995	5,16%	4,59%	63.831	4,86%	-1,79%
Outras Obrigações	33.213	2,65%	17,70%	27.818	2,21%	-16,24%	27.818	2,12%	0,00%
Passivo Circulante	4.093.468	327,18%	-1,76%	4.065.199	322,77%	-0,69%	4.082.799	310,60%	0,43%

➤ Gráfico das participações

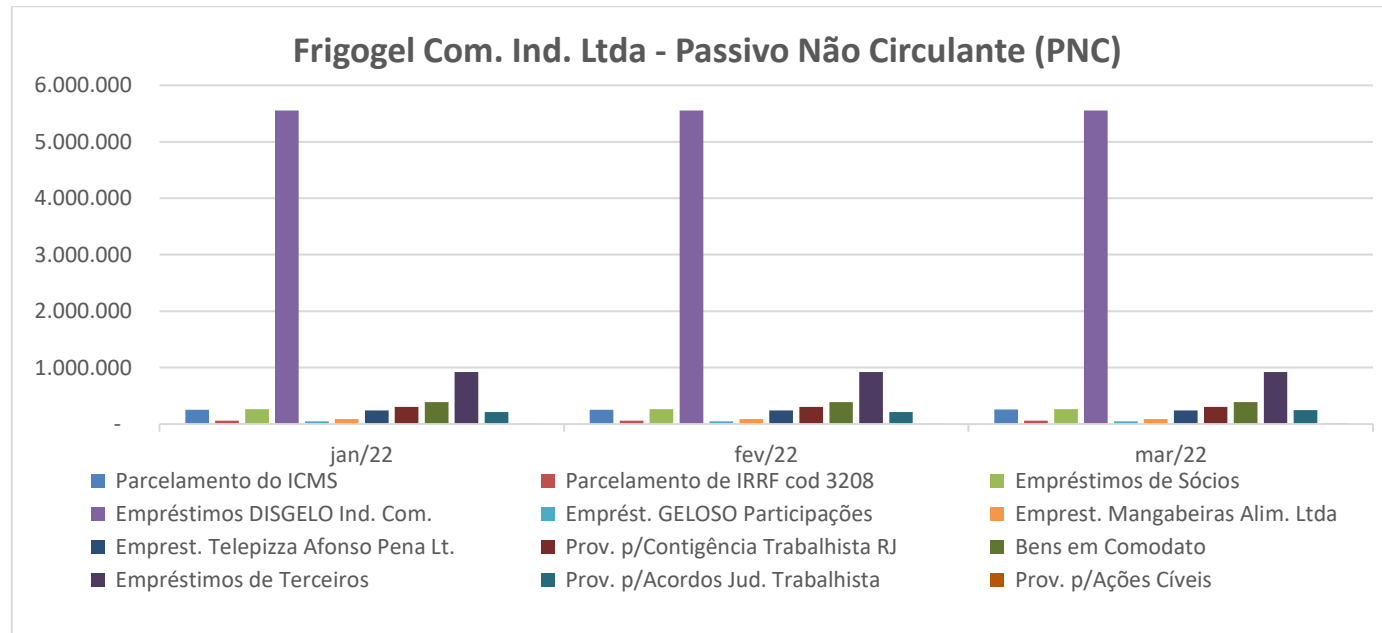


Conforme demonstrado o saldo total de obrigações de curto prazo permaneceu em torno de R\$ 4,1 milhões. As variações de obrigações com pessoal e outras obrigações são decorrentes das apropriações do mês e ajustes no saldo.

2) Passivo Não Circulante

PASSIVO NÃO CIRCULANTE	jan/22	(%) AV	(%) AH	fev/22	(%) AV	(%) AH	mar/22	(%) AV	(%) AH
Parcelamento do ICMS	250.813	20,05%	0,00%	250.813	19,91%	0,00%	260.814	19,84%	3,99%
Parcelamento de IRRF cod 3208	61.724	4,93%	0,00%	61.724	4,90%	0,00%	61.724	4,70%	0,00%
Empréstimos de Sócios	264.557	21,15%	0,00%	264.557	21,01%	0,00%	264.557	20,13%	0,00%
Empréstimos DISGELO Ind. Com	5.556.843	444,14%	0,00%	5.556.843	441,20%	0,00%	5.556.843	422,74%	0,00%
Emprést. GELOSO Participações	48.965	3,91%	0,00%	48.965	3,89%	0,00%	48.965	3,73%	0,00%
Emprest. Mangabeiras Alim. Ltd	90.159	7,21%	0,00%	90.159	7,16%	0,00%	90.159	6,86%	0,00%
Emprest. Telepizza Afonso Pena	243.428	19,46%	0,00%	243.428	19,33%	0,00%	243.428	18,52%	0,00%
Prov. p/Contigência Trabalhista	304.456	24,33%	0,00%	304.456	24,17%	0,00%	304.456	23,16%	0,00%
Prov. p/Contigência Trabalhista	467.901	37,40%	0,00%	467.901	37,15%	0,00%	467.901	35,60%	0,00%
Bens em Comodato	389.860	31,16%	0,00%	389.860	30,95%	0,00%	389.860	29,66%	0,00%
Empréstimos de Terceiros	923.776	73,83%	0,00%	923.776	73,35%	0,00%	923.776	70,28%	0,00%
Despesas Reembolsáveis da RJ	212.352	16,97%	26,89%	212.352	16,86%	0,00%	250.028	19,02%	0,00%
Prov. p/Ações Cíveis	10.001	0,80%	0,00%	10.001	0,79%	0,00%	12.321	0,94%	23,20%
Passivo Não Circulante	8.824.835	705,34%	0,51%	8.824.834	700,67%	0,00%	8.874.832	675,16%	0,57%

➤ Gráfico das participações



O passivo não circulante se manteve em R\$ 8,8 milhões. As dívidas mais expressivas correspondem a empréstimos de empresas/pessoas ligadas em R\$ 7 milhões, sem vencimento certo e encargos contratuais. O Saldo de contingências trabalhistas foi atualizado e reclassificado em 31/12/21, pela contabilização de novas ações conforme circularização ao advogado da Recuperanda. Os valores estão assim demonstrados como “Provisões Trabalhistas na RJ e fora da RJ:

PASSIVO NÃO CIRCULANTE	nov/21	(%) AV	(%) AH	dez/21	(%) AV	(%) AH
Prov. p/Contigência Trabalhista RJ	617.322	55,67%	0,00%	304.456	25,71%	-50,68%
Prov. p/Contigência Trabalhista	-	0,00%	0,00%	467.901	39,51%	100,00%
Passivo Não Circulante	8.457.449	762,73%	0,00%	8.779.835	741,31%	3,81%

O passivo tributário não circulante, assim como, o circulante não vem sendo atualizado, procedimento contábil/financeiro obrigatório e de responsabilidade da empresa. A conta “Despesas reembolsáveis da RJ” corresponde aos gastos com a recuperação judicial.

3.3 PATRIMÔNIO LÍQUIDO

O patrimônio líquido negativo da Recuperanda de R\$ 11,6 milhões incorporou os resultados de 2021 e 2022, cujos saldos acumulados são assim apresentados:

PATRIMÔNIO LÍQUIDO	jan/22	(%) AV	(%) AH	fev/22	(%) AV	(%) AH	mar/22	(%) AV	(%) AH
Capital Social	330.000	26,38%	0,00%	330.000	26,20%	0,00%	330.000	25,10%	0,00%
Prejuízo Acumulado	-12.092.392	-966,51%	2,08%	- 12.092.392	-960,10%	0,00%	-12.092.392	-919,93%	0,00%
Lucro (Prejuízo) no exercício	95.234	7,61%	-138,76%	131.846	10,47%	38,44%	119.248	9,07%	-9,55%
Patrimônio Líquido	-11.667.158	-932,52%	-0,81%	- 11.630.546	-923,44%	-0,31%	-11.643.144	-885,76%	0,11%
Passivo Total	1.251.145	100,00%	5,64%	1.259.487	100,00%	0,67%	1.314.487	100,00%	4,37%

3.4 ÍNDICES FINANCEIROS – Liquidez/Endividamento

Indicadores Financeiros e Operacionais

Considerando os ativos da FRIGOGEL em março/22, apuram-se os seguintes índices financeiros e operacionais:

LIQUIDEZ E CICLOS OPERACIONAIS					
	jan/22	fev/22	mar/22	Item	
Liquidez geral (AC+RLP/PC+PNC)	R\$ 0,06	R\$ 0,06	R\$ 0,06	\$	
Liquidez corrente (AC/PC)	R\$ 0,17	R\$ 0,17	R\$ 0,18	\$	
Liquidez seca (AC-Estoque/PC)	R\$ 0,16	R\$ 0,17	R\$ 0,17	\$	
Prazo médio recebimento - PMR	71	84	79	DDL	
Prazo médio rotação estoques - PMRE	10	14	20	DDL	
Prazo médio de pagamentos - PMPF (exceto da RJ)	109	41	42	DDL	
Ciclo Operacional - PMR+PMRE	81	98	99	DDL	
Ciclo de caixa - PMPF-CO	-28	57	57	DDL	
NCG (ACO-PCO)	-R\$ 3.406.704	-R\$ 3.370.096	-R\$ 3.332.692	\$	
Saldo de tesouraria	-R\$ 3.406.704	-R\$ 3.370.096	-R\$ 3.332.692	\$	
Índice de solvência (AC+ANC)/(PC+PNC)	R\$ 0,10	R\$ 0,10	R\$ 0,10	\$	

Em março/22 os índices de liquidez apresentavam as seguintes situações:

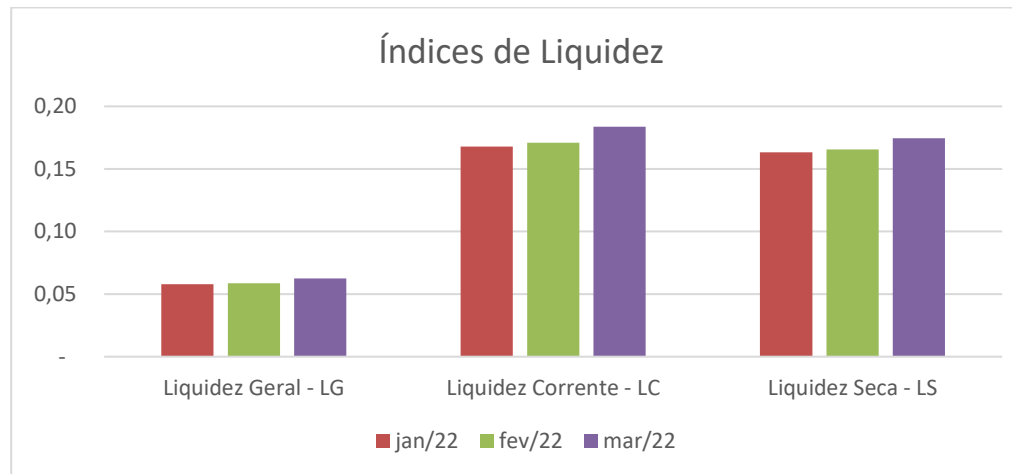
- Liquidez Geral. A liquidez geral considera os recursos e as obrigações de curto e longo prazo. A Recuperanda possuía R\$ 0,06 para pagar cada R\$ 1,00 de dívida, ou seja, 0,6% de capacidade de pagamento.
- Liquidez Corrente. A liquidez corrente estabelece a relação de solvência entre os recursos e as dívidas no curto prazo. A Recuperanda em novembro apresentou R\$ 0,18 para cada R\$ 1,00 de dívida.
- Liquidez Seca. A liquidez seca estabelece a relação de solvência entre os recursos de curto prazo excluindo estoques e as dívidas no curto prazo. A Recuperanda em novembro apresentou R\$ 0,17 para cada R\$ 1,00 de dívida.

Os resultados inferiores a R\$ 1,00 demonstram a insuficiência de recursos de curto e longo prazo para saldar as obrigações.

(i) > Liquidez Geral: R\$ 0,06

> Liquidez Corrente: R\$ 0,18

> Liquidez Seca: R\$ 0,17



Os prazos médios de recebimento-PMR, rotação de estoque-PMRE e pagamento aos fornecedores-PMPF sofrem a influência das condições estabelecidas pela recuperação judicial da empresa.

A necessidade de capital de giro (NCG) em março/22 apresentou valor negativo, refletindo igualmente, a recuperação judicial da empresa e indicando que o passivo operacional (fonte de recursos) é superior aos ativos operacionais.

A situação de solvência é indicada através da relação do ativo total e o capital total de terceiros (passivo exigível). O índice maior que 1 indica a solvência da empresa, caso seja menor do que 1, a sua situação é desfavorável, possuindo passivo a descoberto, como no caso da Recuperanda.

Estrutura de Capitais

Em março de 2022, o endividamento da Recuperanda apresentava a seguinte composição:

ESTRUTURA DE CAPITAIS				
	jan/22	fev/22	mar/22	Item
Particip. capital Terceiros (PC+PNC/PL)	-110,72%	-110,83%	-111,29%	%
Composição das Exigibilidades (PC/PC+PNC)	31,69%	31,54%	31,51%	%
Imobilização do PL (AI/PL)	-4,32%	-4,34%	-4,33%	%
Endividamento Total (PC+PNC/AC+ANC)	1032,52%	1023,44%	985,76%	%

Dados:

- Participação de Capital de Terceiros: 111,2%. Demonstra quanto do capital de terceiros (passivo exigível) foi obtido por cada unidade monetária de capital próprio (patrimônio líquido). O índice está negativo em razão do PL igualmente negativo.
- Exigibilidade de Curto Prazo: 31,5%. Estabelece a proporção das dívidas de curto prazo (passivo circulante) em relação às dívidas totais.
- Imobilização do PL: Negativo. Sinaliza quanto do PL foi utilizado em imobilizações. A Recuperanda apresenta patrimônio líquido negativo não permitindo a análise do índice.
- Endividamento Total: 985%. Esse índice indica a situação de solvência, através da relação do ativo total e o capital total de terceiros (passivo exigível). A situação da Recuperanda é desfavorável possuindo passivo a descoberto e um elevado índice de endividamento.

IV – DEMONSTRAÇÃO DE RESULTADO DAS RECUPERANDAS

b) Frigogel Com. Indústria Ltda.

4.1 RECEITAS, CUSTOS E DESPESAS

A Frigogel Com. Indústria Ltda. em março/22 apresentou um aumento nas receitas em 13,52% em relação ao mês anterior. Por reflexo, os impostos sobre vendas também cresceram em 15,7%. Os custos por sua vez, reduziram em 25,2% e as despesas aumentaram em 331,1%. Nesse mês, como consequência das variações a Recuperanda apurou um prejuízo de R\$ 12.593. Valores do mês:

RECEITAS, CUSTOS E DESPESAS	jan/22	(%) AV	(%) AH	fev/22	(%) AV	(%) AH	mar/22	(%) AV	(%) AH
Receitas/Vendas Brutas	250.468	100,00%	17,17%	212.164	100,00%	-15,29%	240.996	100,00%	13,59%
Impostos s/Vendas	- 56.026	-22,37%	13,70%	- 47.589	-22,43%	-15,06%	- 55.069	-22,85%	15,72%
Receitas/Vendas Liquidas	194.442	77,63%	18,21%	164.576	77,57%	-15,36%	185.927	77,15%	12,97%
Custo Mercadoria Vendida/Proc	- 55.203	-22,04%	-35,88%	- 100.650	-47,44%	82,33%	- 75.235	-31,22%	-25,25%
Lucro(Prejuízo) Bruto	139.239	55,59%	77,61%	63.925	30,13%	-54,09%	110.692	45,93%	73,16%
Despesas Totais	- 44.005	-17,57%	-86,86%	- 27.317	-12,88%	-37,92%	- 117.791	-48,88%	331,19%
Imposto Renda e Cont. Social	-	0,00%	-100,00%	-	0,00%	0,00%	- 5.495	-2,28%	100,00%
Lucro (Prejuízo)	95.234	38,02%	-135,35%	36.608	17,25%	-61,56%	- 12.593	-5,23%	-134,40%

PRINCIPAIS VARIAÇÕES – Receitas, Custos e Despesas

Comparando março de 2022 com março/2021, cujas receitas foram de R\$ 104.559, observa-se um aumento nas atividades da Recuperanda em torno de 130% agora em 2022, refletindo a melhora nos negócios, apesar de não haver redução dos passivos e do prejuízo apurado. O resultado do mês reflete, também, este crescimento.

4.2 INDICADORES FINANCEIROS – Rentabilidade/Giro do Ativo

Índices dos Resultados

O giro do ativo foi inferior a 1, sendo no mês de 0,14. A rentabilidade do ativo foi de 0,96% e a de vendas em -6,77%, refletindo como demonstrado o nível operacional da Recuperanda e o prejuízo do mês.

RESULTADOS				
	jan/22	fev/22	mar/22	Item
Giro do ativo (VL/AT)	0,16	0,13	0,14	x
Rentabilidade do ativo (LL/AT)	7,61%	2,91%	-0,96%	%
Rentabilidade de vendas (LL/VL)	48,98%	22,24%	-6,77%	%
Evolução das vendas	17,17%	-15,29%	13,59%	%

V – MOVIMENTAÇÃO DO SALDO NO PEDIDO DE RECUPERAÇÃO

b) Frigogel Com. Indústria Ltda.

MOVIMENTAÇÃO DOS SALDOS LISTADOS NO PEDIDO DE RECUPERAÇÃO. A Recuperanda registrou a seguinte movimentação acumulada para os saldos informados no pedido da recuperação:

PASSIVOS	MOVIMENTAÇÃO DOS SALDOS LISTADOS NO PEDIDO DE RECUPERAÇÃO					
	Saldo RJ		Balancete	Variação no período		
	2-out-18	(%) AV	31-mar-22	(%) AV	(%) AH	R\$
Fornecedores Nacionais	201.254	2,8%	164.268	2,1%	-18,4%	36.986
Fornecedores RJ III e IV	80.274	1,1%	80.274	1,0%	0,0%	-
Provisões Trabalhistas RJ	321.682	4,5%	304.456	4,0%	-5,4%	17.226
Empréstimos coligadas/terceiro	264.557	3,7%	1.062.901	13,8%	301,8%	798.344
Empréstimos de sócios	1.057.735	14,8%	264.557	3,4%	-75,0%	793.178
Mútuos e Empréstimos IV	5.219.431	73,1%	5.800.272	75,6%	11,1%	580.841
	7.144.933	100,0%	7.676.727	100,0%	7,4%	531.794

Em dezembro no encerramento do Balanço Patrimonial anual, as Provisões para Contingências Trabalhistas, pela atualização e reclassificação dos saldos apresentou uma variação significativa.

VI – Diligências nos Estabelecimentos das Recuperandas**b) Frigogel Com. Indústria Ltda.**

Foram realizadas diligências *in loco* na sede da Recuperanda visando a certificação da continuidade das operações, bem como para os levantamentos dos dados contábeis e financeiros mencionados neste relatório.

VII – CONCLUSÃO**b) Frigogel Com. Indústria Ltda.**

As informações apuradas têm origem nos registros contábeis e financeiros das Recuperandas. Assim, eventuais operações não contabilizadas não são alcançadas pelos trabalhos. As dívidas relativas aos mútuos entre empresas/pessoas ligadas foram atestadas pelos advogados internos das empresas, bem como estão registrados nos livros examinados. Esses mútuos/empréstimos constituem uma “conta corrente” que visa suprir recursos de uma para outra Recuperanda. Os passivos tributários não estão sendo atualizados, sendo que alguns parcelamentos não estão sendo cumpridos no prazo.

Na avaliação estritamente técnica e pelo conhecimento adquirido das operações das Recuperandas ao longo dos trabalhos depreende-se que a continuidade operacional das empresas dependerá de outros fatores externos, uma vez que o volume de recurso gerado pela atividade não permite pagar os seus passivos.

III – ANÁLISE DOS DADOS CONTÁBEIS E INFORMAÇÕES FINANCEIRAS
--

c) Geloso Participações Ltda.

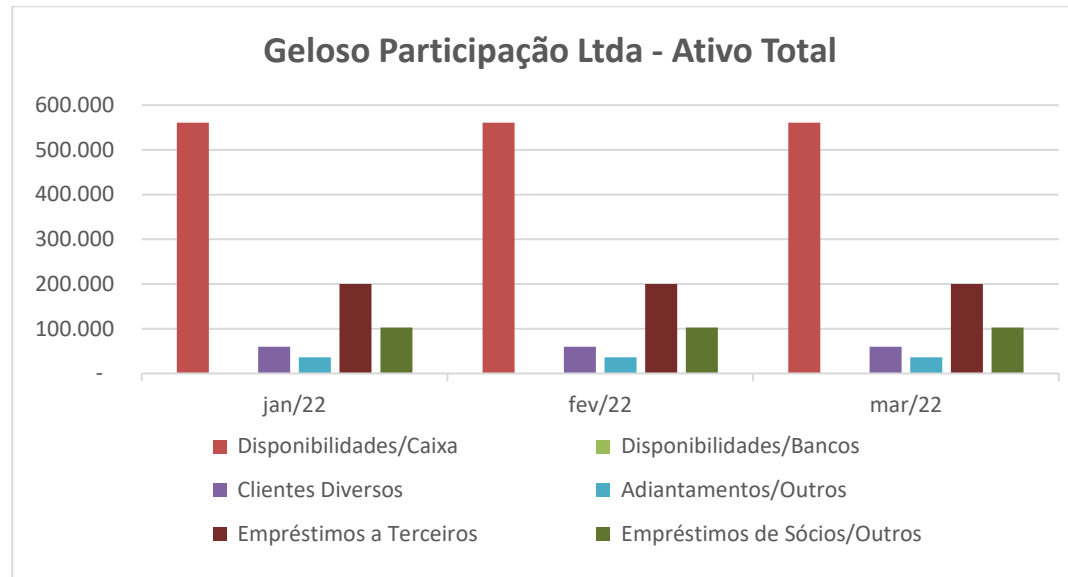
3.1 ATIVO

Ativo Circulante e Não Circulante

A Recuperanda Geloso Participações apresentou em março/2022, a seguinte evolução de seus ativos (Bens e Direitos), em relação ao mês anterior:

ATIVOS	jan/22	(%) AV	(%) AH	fev/22	(%) AV	(%) AH	mar/22	(%) AV	(%) AH
Disponibilidades/Caixa	561.076	58,45%	0,00%	561.076	58,48%	0,00%	560.942	58,46%	-0,02%
Disponibilidades/Bancos	501	0,05%	12,86%	65	0,01%	-86,99%	-	0,00%	-100,00%
Clientes Diversos	59.606	6,21%	0,00%	59.606	6,21%	0,00%	59.868	6,24%	0,44%
Adiantamentos/Outros	36.426	3,79%	0,00%	36.280	3,78%	-0,40%	36.279	3,78%	0,00%
Ativo Circulante	657.609	68,50%	0,01%	657.027	68,48%	-0,09%	657.090	68,49%	0,01%
Empréstimos a Terceiros	200.000	20,83%	0,00%	200.000	20,85%	0,00%	200.000	20,85%	0,00%
Empréstimos de Sócios/Outros	102.361	10,66%	0,00%	102.362	10,67%	0,00%	102.361	10,67%	0,00%
Realizável a Longo Prazo	302.361	31,50%	0,00%	302.362	31,52%	0,00%	302.361	31,51%	0,00%
Ativo Não Circulante	302.361	31,50%	0,00%	302.362	31,52%	0,00%	302.361	31,51%	0,00%
Ativo Total	959.970	100,00%	0,01%	959.389	100,00%	-0,06%	959.450	100,00%	0,01%

➤ Gráfico das participações



Os saldos de disponibilidades ou equivalentes de caixa da Recuperanda foram ajustados em janeiro/21, remanescendo ainda um montante de R\$ 561.076, **cuja certificação não foi possível pela perícia**. Os demais saldos não sofreram alterações significativas.

3.1.1 Relatório do Artigo 52, IV da Lei 11.101/05

A Frigogel juntou o relatório do Artigo 52, cujos valores informados em relação aos registros contábeis apresentou pequena divergência de conciliação, como segue:

DEMONSTRAÇÃO DA MOVIMENTAÇÃO FINANCEIRA - Março/22				
Descrição	Prestação de contas		Balancete	
	Bradesco	Caixa	Bradesco	Caixa
Entradas	45.081	445	45.081	445
Saldo anterior	65	445	65	445
Transferência entre c/c		-	45.016	-
Clientes/Outros	45.016	-		-
Saidas	45.081	134	45.081	134
Pagamento/transferência	45.081	134	45.081	134
Saldo final no mês	-	311	-	311
Saldo final total		311		311

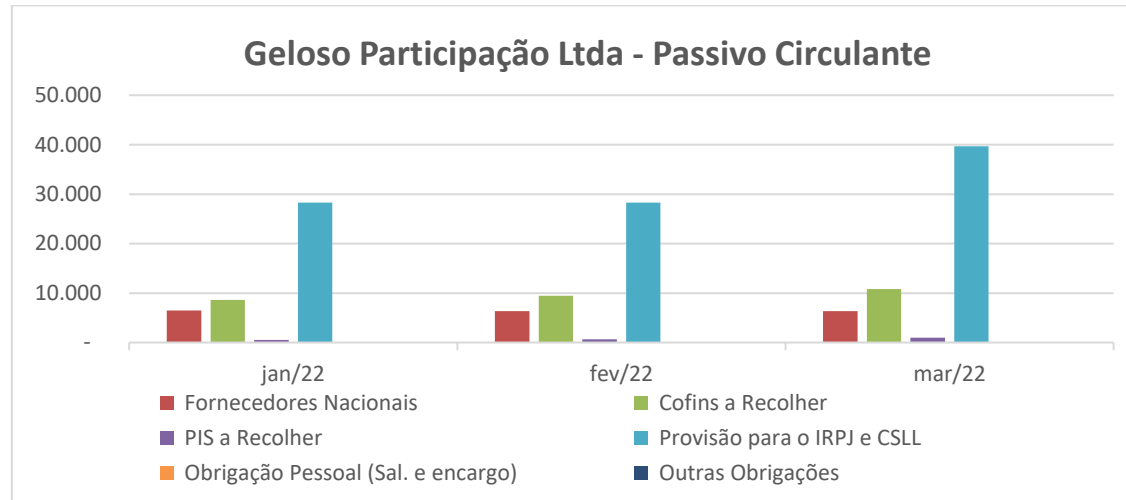
3.2 PASSIVO

A Recuperanda apresentou em março/2022, a seguinte evolução de passivos (obrigações de curto prazo), em relação ao mês anterior:

1) Passivo Circulante

PASSIVOS	jan/22	(%) AV	(%) AH	fev/22	(%) AV	(%) AH	mar/22	(%) AV	(%) AH
Fornecedores Nacionais	6.478	0,67%	0,75%	6.332	0,66%	-2,26%	6.332	0,66%	0,00%
Cofins a Recolher	8.621	0,90%	16,42%	9.458	0,99%	9,71%	10.800	1,13%	14,18%
PIS a Recolher	492	0,05%	187,7%	674	0,07%	36,83%	964	0,10%	43,15%
Provisão para o IRPJ e CSLL	28.279	2,95%	0,00%	28.279	2,95%	0,00%	39.672	4,13%	40,29%
Obrigação Pessoal (Sal. Encargos)	96	0,01%	-0,02%	96	0,01%	0,00%	96	0,01%	0,00%
Outras Obrigações	57	0,01%	0,00%	58	0,01%	1,74%	57	0,01%	0,00%
Passivo Circulante	44.024	4,59%	3,74%	44.897	4,68%	1,98%	57.921	6,04%	29,01%

➤ Gráfico das participações

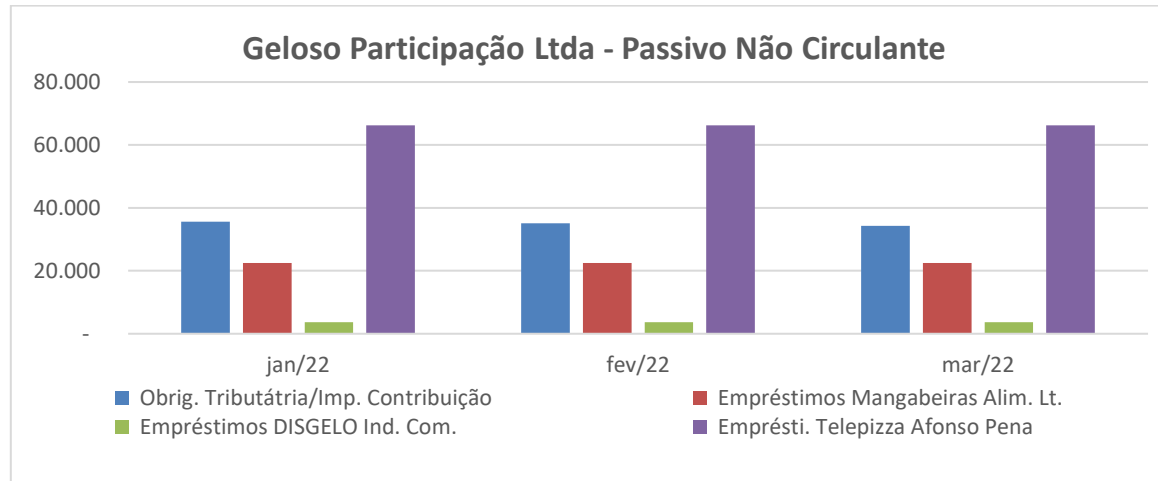


A variação dos saldos de Cofins/Pis e Provisão para o IRPJ/CSLL a recolher decorrem das apropriações mensais e trimestral para o IRPJ/CSLL.

2) Passivo Não Circulante

PASSIVO NÃO CIRCULANTE	dez/21	(%) AV	(%) AH	jan/22	(%) AV	(%) AH	fev/22	(%) AV	(%) AH
Obrig. Tributária/Imp. Contribuição	37.444	3,90%	-4,44%	35.657	3,71%	-4,77%	35.148	3,66%	-1,43%
Empréstimos Mangabeiras Alim. Lt.	22.526	2,35%	0,00%	22.526	2,35%	0,00%	22.526	2,35%	0,00%
Empréstimos DISGELO Ind. Com.	3.650	0,38%	0,00%	3.650	0,38%	0,00%	3.650	0,38%	0,00%
Emprésti. Telepizza Afonso Pena	66.258	6,90%	0,00%	66.258	6,90%	0,00%	66.258	6,91%	0,00%
Passivo Não Circulante	129.878	13,53%	-1,32%	128.092	13,34%	-1,38%	127.582	13,30%	-0,40%

➤ Gráfico das participações



Os saldos não alteraram em relação aos meses anteriores de forma significativa, sendo constituídos de empréstimos de empresas ligadas sem vencimento certo e de parcelamentos tributários.

3.3 PATRIMÔNIO LÍQUIDO

O patrimônio líquido da Recuperanda de R\$ 787 incorporou os resultados do ano de 2021 e 2022, sendo assim demonstrado:

PATRIMÔNIO LÍQUIDO	jan/22	(%) AV	(%) AH	fev/22	(%) AV	(%) AH	mar/22	(%) AV	(%) AH
Capital Social	820.000	85,42%	0,00%	820.000	85,47%	0,00%	820.000	85,47%	0,00%
Prejuízo Acumulado	- 32.462	-3,38%	27,33%	- 32.462	-3,38%	0,00%	- 33.091	-3,45%	1,94%
Lucro (Prejuízo) no exercício	316	0,03%	-104,6%	- 628	-0,07%	-298,54%	- 12.111	-1,26%	1829,43%
Patrimônio Líquido	787.854	82,07%	0,03%	786.910	82,02%	-0,12%	774.797	80,75%	-1,54%
Passivo Total	959.970	100,00%	0,01%	959.389	100,00%	-0,06%	959.450	100,00%	0,01%

3.4 ÍNDICES FINANCEIROS – Liquidez/Endividamento

Indicadores Financeiros e Operacionais. Considerando os ativos da GELOSO em março/22, apuram-se os seguintes índices financeiros e operacionais:

LIQUIDEZ E CICLOS OPERACIONAIS				
	jan/22	fev/22	mar/22	Item
Liquidez geral (AC+RLP/PC+PNC)	R\$ 5,58	R\$ 5,56	R\$ 5,20	\$
Liquidez geral ⁽¹⁾	R\$ 2,32	R\$ 2,31	R\$ 2,16	\$
Liquidez corrente (AC/PC)	R\$ 14,94	R\$ 14,63	R\$ 11,34	\$
Liquidez corrente ⁽¹⁾	R\$ 2,19	R\$ 2,14	R\$ 1,66	\$
Liquidez seca (AC-Estoque/PC)	R\$ 14,94	R\$ 14,63	R\$ 11,34	\$
Liquidez seca ⁽¹⁾	R\$ 2,19	R\$ 2,14	R\$ 1,66	\$
Prazo médio recebimento - PMR	23,61	64,11	40,17	DDL
Prazo médio rotação estoques - PMRE	Não aplicado	Não aplicado	Não aplicado	DDL
Prazo médio de pagamentos - PMPF	Não aplicado	Não aplicado	Não aplicado	DDL
Ciclo Operacional	Não aplicado	Não aplicado	Não aplicado	DDL
Ciclo de caixa	Não aplicado	Não aplicado	Não aplicado	DDL
NCG (ACO-PCO)	R\$ 613.585	R\$ 612.130	R\$ 599.169	\$
NCG Ajustado ⁽¹⁾	R\$ 52.509	R\$ 51.054	R\$ 38.227	\$
Saldo de tesouraria	R\$ 613.585	R\$ 612.130	R\$ 599.169	\$
Índice de solvência (AC+ANC)/(PC+PNC) ⁽¹⁾	R\$ 2,32	R\$ 2,31	R\$ 2,16	\$

LEGENDA:

Expressa o volume em reais disponíveis \$
 Expressa o tempo em dias decorridos DDL
 Expressa o percentual correspondente %

NOTAS:

(1) Índice ajustado pela exclusão dos saldos anteriores de clientes Diversos:

	31/10/21	31/11/2021	31/12/21
> Saldo de caixa não identificado	R\$ 561.631,69	R\$ 561.076,19	R\$ 561.076,19

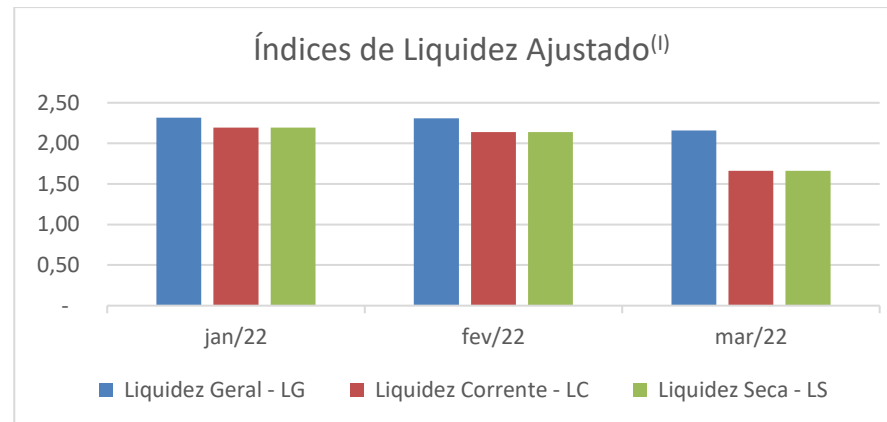
Em março/22 os índices de liquidez apresentavam as seguintes situações:

- Liquidez Geral. A liquidez geral considera os recursos e as obrigações de curto e longo prazo. A Recuperanda possuía no mês R\$ 5,20 para pagar cada R\$ 1,00 de dívida, ou seja, 520% de capacidade de pagamento.
- Liquidez Corrente. A liquidez corrente estabelece a relação de solvência entre os recursos e as dívidas no curto prazo. Nesse mês, a Recuperanda apresentou R\$ 11,34 para cada R\$ 1,00 de dívida.
- Liquidez Seca. A liquidez seca estabelece a relação de solvência entre os recursos de curto prazo excluindo estoques e as dívidas no curto prazo. A Recuperanda no mês apresentou R\$ 11,34 para cada R\$ 1,00 de dívida.

Os resultados inferiores a R\$ 1,00 demonstram a insuficiência de recursos de curto e longo prazo para saldar as obrigações.

Quando excluídos dos cálculos de liquidez, os saldos de caixa anteriores ao pedido de recuperação judicial, no valor médio de R\$ 561 mil pela necessidade de conciliação, os índices ajustados passam para:

- Liquidez Geral: R\$ 2,16 > Liquidez Corrente: R\$ 1,66 e > Liquidez Seca: R\$ 1,66



A necessidade de capital de giro (NCG) está positiva, indicando que o ativo operacional é superior aos passivos operacionais, portanto, a Recuperanda possui recursos para o desenvolvimento de suas atividades.

Estrutura de Capitais

Em março/22, o endividamento da Recuperanda apresentava a seguinte composição:

ESTRUTURA DE CAPITALIS				
	jan/22	fev/22	mar/22	Item
Particip. capital Terceiros (PC+PNC/PL)	21,85%	21,92%	23,83%	%
Composição das Exigibilidades (PC/PC+PNC)	25,58%	26,03%	31,37%	%
Imobilização do PL (AI/PL)	Não aplicado	Não aplicado	Não aplicado	%
Endividamento Total (PC+PNC/AC+ANC)	17,93%	17,98%	19,25%	%

Dados de março/22:

- Participação de Capital de Terceiros: 23,83%. Demonstra quanto do capital de terceiros (passivo exigível) foi obtido por cada unidade monetária de capital próprio (patrimônio líquido).
- Exigibilidade de Curto Prazo: 31,37%. Estabelece a proporção das dívidas de curto prazo (passivo circulante) em relação às dívidas totais.
- Endividamento Total: 19,25%. Esse índice indica a situação de solvência, através da relação do ativo total e o capital total de terceiros (passivo exigível). A situação da Recuperanda é favorável possuindo recursos suficientes, contudo, existem saldos de clientes diversos não conciliados no valor de R\$ 561 mil que afeta a liquidez da empresa.

IV – DEMONSTRAÇÃO DE RESULTADO DAS RECUPERANDAS
--

c) Geloso Participações Ltda.

4.1 RECEITAS, CUSTOS E DESPESAS

As receitas da Geloso Participações Ltda. em março/22 aumentaram em 60,3% em relação ao mês anterior. Os impostos sobre vendas, os custos e as despesas variaram na mesma proporção. Nesse mês, a Recuperanda apurou um prejuízo de R\$ 12.111. Valores:

RECEITAS, CUSTOS E DESPESAS	jan/22	(%) AV	(%) AH	fev/22	(%) AV	(%) AH	mar/22	(%) AV	(%) AH
Receitas/Vendas Brutas	75.736	100,00%	116,97%	27.891	100,00%	-63,17%	44.716	100,00%	60,32%
Impostos s/Vendas e resultado	- 2.764	-3,65%	116,97%	- 1.018	-3,65%	-63,17%	- 1.632	-3,65%	60,32%
Receitas/Vendas Líquidas	72.971	96,35%	116,97%	26.873	96,35%	-63,17%	43.084	96,35%	60,32%
Custo Mercadoria/Serviço Vendido	-	0,00%	0,00%	-	0,00%	-	-	0,00%	0,00%
Lucro(Prejuízo) Bruto	72.971	96,35%	116,97%	26.873	96,35%	-63,17%	43.084	96,35%	60,32%
Despesas Totais	- 72.655	-95,93%	121,04%	- 27.817	-99,73%	-61,71%	- 43.803	-97,96%	57,47%
Imposto Renda e Cont. Social	-	0,00%	0,00%	-	0,00%	-	- 11.393	-25,48%	100,00%
Lucro (Prejuízo)	316	0,42%	-104,6%	- 944	-3,38%	-398,54%	- 12.111	-27,08%	-1183,1%

PRINCIPAIS VARIAÇÕES – Receitas, Custos e Despesas. A Recuperanda apresenta pequena movimentação financeira e como informado, apresenta baixa atividade operacional. As variações verificadas decorrem de suas operações normais.

4.2 INDICADORES FINANCEIROS – Rentabilidade/Giro do Ativo

Índices dos Resultados

O giro do ativo foi de 0,03 e a rentabilidade do ativo foi negativa. As vendas em -3,51%, refletindo como demonstrado o baixo volume das transações da Recuperanda e o prejuízo do mês, cujo objeto social é a participação em outras empresas.

RESULTADOS				
	jan/22	fev/22	mar/22	Item
Giro do ativo (VL/AT)	0,08	0,03	0,03	x
Rentabilidade do ativo (LL/AT)	0,03%	-0,10%	-0,10%	%
Rentabilidade de vendas (LL/VL)	0,43%	-3,51%	-3,51%	%
Evolução das vendas	116,97%	-63,17%	60,32%	%

V – MOVIMENTAÇÃO DO SALDO NO PEDIDO DE RECUPERAÇÃO

c) Geloso Participações Ltda.

MOVIMENTAÇÃO DOS SALDOS LISTADOS NO PEDIDO DE RECUPERAÇÃO

A Recuperanda registrou a seguinte movimentação acumulada para os saldos informados no pedido da recuperação:

MOVIMENTAÇÃO DOS SALDOS LISTADOS NO PEDIDO DE RECUPERAÇÃO						
PASSIVOS	Saldo RJ	Balancete		Varição no mês		
	2-out-18	(%) AV	31-mar-22	(%) AV	(%) AH	R\$
Empréstimos de sócios	23.358	26,1%	22.526	25,4%	-3,6%	832
Mútuos e Empréstimos IV	66.258	73,9%	66.258	74,6%	0,0%	0
	89.616	100,0%	88.784	100,0%	-0,9%	832

VI – Diligências nos Estabelecimentos das Recuperandas

c) Geloso Participações Ltda.

A Recuperanda não desenvolve atividades operacionais de ordem comercial ou industrial. Assim, as diligências realizadas foram desenvolvidas nos departamentos financeiro e contábil da empresa, localizado na sede da Mangabeiras Alimentos Ltda.

VII – CONCLUSÃO**c) Geloso Participações Ltda.**

Conclui-se que a **Geloso Participações Ltda.** como demonstrado, manteve suas operações. O saldo das disponibilidades/caixa no valor médio de R\$ 561 mil não foi certificado pela perícia. A Recuperanda apresenta baixo movimento financeiro e seus passivos de maior valor não têm previsão de encargos e prazos de pagamento. A Recuperanda não possui empregados.

INOCÊNCIO DE PAULA SOCIEDADE DE ADVOGADOS

Administradora Judicial

Dídimo Inocêncio de Paula

OAB/MG 26.226

LUZMARINA
BATISTA E
ALMEIDA:51
961180634

Assinado de forma
digital por LUZMARINA
BATISTA E
ALMEIDA:5196118063
4
Dados: 2022.09.29
21:50:36 -03'00'

LUZMARINA BATISTA E ALMEIDA

Contadora – CRC/MG 56.350/0-5

Cadastro CNPC/CFC 4321

VIII/A – ANEXO – Balancete Mensal (Março-2022)

- Balancete – **MANGABEIRAS ALIMENTOS LTDA.**

- Balancete – **FRIGOGEL COM. INDÚSTRIA LTDA.**

- Balancete – **GELOSO PARTICIPAÇÃO LTDA.**