

PROCESSO Nº 5138753-10.2018.8.13.0024

RELATÓRIO MENSAL DAS ATIVIDADES DAS RECUPERANDAS – ABRIL/2022



**MANGABEIRAS
ALIMENTOS LTDA.**

**FRIGOGEL COMÉRCIO E
INDÚSTRIA LTDA.**



**GELOSO
PARTICIPAÇÕES LTDA.**



Luzmarina Batista e Almeida



Belo Horizonte, 24 de outubro de 2022.

MM. Juíza da 1ª Vara Empresarial da Comarca de Belo Horizonte/MG

Em atendimento à norma inserta nas alíneas “a” e “c”, do artigo 22, da Lei 11.101/05, a Administradora Judicial, Inocência de Paula Sociedade de Advogados, aqui representada por seu sócio, Dr. Dídimo Inocência de Paula, auxiliado pela Perita nomeada judicialmente, Dra. Luzmarina Batista e Almeida, vem, à Presença de V.Exa. apresentar o Relatório Mensal de Atividades da Recuperanda, **relativo ao mês de Abril/2022** subsidiado nas informações contábeis, financeiras e econômicas das empresas Recuperandas MANGABEIRAS ALIMENTOS LTDA, FRIGOGEL COMÉRCIO E INDÚSTRIA LTDA e GELOSO PARTICIPAÇÕES LTDA.

Necessário pontuar que as informações contábeis e financeiras analisadas no presente documento são de responsabilidade das Recuperandas, que responde pela sua veracidade e exatidão. **As informações relativas às Demonstrações Financeiras contidas neste Parecer Técnico foram apresentadas pelas Recuperandas e não estão auditadas.**

A Administradora Judicial se coloca à disposição para os esclarecimentos que se fizerem necessários.

Cordialmente,

DIDIMO INOCENCIO DE
PAULA:00208787615

Assinado de forma digital por
DIDIMO INOCENCIO DE
PAULA:00208787615
Dados: 2022.10.24 10:19:57 -03'00'

INOCÊNCIA DE PAULA SOCIEDADE DE ADVOGADOS

Administradora Judicial
Dídimo Inocência de Paula
OAB/MG 26.226

ÍNDICE

I – Considerações Iniciais

1.1 – Do processo de Recuperação Judicial

1.2 – Resumo da evolução processual

II – Das Recuperandas

2.1 – Atividade Empresarial

2.2 – Estrutura Societária

2.3 – Estabelecimentos

2.4 – Indicadores Operacionais

III – Análise dos Dados Contábeis e Informações Financeiras

3.1 – Ativo

3.1.1 – Relatório do Artigo 52, IV da Lei 11.101/05

3.2 – Passivo

3.3 – Patrimônio Líquido

3.4 – Índices Financeiros – Liquidez/Endividamento

IV – Demonstração e Evolução dos Resultados das Recuperandas

4.1– Receitas, Custos e Despesas

4.2 – Índices Financeiros – Rentabilidade/Giro do Ativo

V – Movimentação dos Saldos no Pedido de Recuperação

VI – Diligências nos Estabelecimentos das Recuperandas

VII – Conclusão por Recuperanda

VIII – Anexo - Balancetes

I – CONSIDERAÇÕES INICIAIS

1.1 – DO PROCESSO DE RECUPERAÇÃO JUDICIAL

No dia 01/10/2018 as empresas Mangabeiras Alimentos Ltda. (CNPJ 08.288.7 86/0001-04, Geloso Participações Ltda. (CNPJ 42.963.165/0001-09) e Frigogel Comércio e Indústria Ltda. (CNPJ 16.670.291/0001-65), ajuizaram pedido de Recuperação Judicial, distribuído sob o nº 5138753-10.2018.8.13.0024, o qual foi deferido pelo Juízo da 1ª Vara Empresarial da Comarca de Belo Horizonte/MG, em decisão disponibilizada no PJe sob o ID nº 52970767, no dia 13 de novembro de 2018.

O edital relativo ao §1º do art. 52, contendo a lista de credores apresentada pelas Recuperandas foi disponibilizado no DJE de 26/11/2018.

A Administradora Judicial apresentou Relação Provisória de Credores inserida no ID nº 60842972, no dia 01/02/2019.

O edital relativo ao §2º do art. 7º da LREF, contendo a Relação de Credores provisória apresentada pela Administradora Judicial foi disponibilizado no DJE de 18/02/2019 e publicado no dia 19/02/2019.

O edital, relativo ao art. 53, p. único, c/c art. 55, p. único, da Lei 11.101/05 foi disponibilizado no DJE de 18/02/2019 e publicado no dia 19/02/2019.

No dia 11/01/2019 as Recuperandas apresentaram Plano de Recuperação Judicial, conforme se infere do ID nº 59390696.

No dia 11/07/2019, a Administradora Judicial apresentou a Relação de Credores nos termos do §2º art. 7º foi inserida no ID nº 75718356, acompanhada de notas explicativas acerca das divergências/habilitações apresentadas.

O edital relativo ao §2º do art. 7º da LREF, contendo a relação de credores apresentada pela Administradora Judicial (ID nº 75718356) foi disponibilizado no DJE de 07/10/2019 e publicado no dia 08/10/2019.

Foi disponibilizado no DJE de 05/08/2020 e publicado em 06/08/2020 o edital de convocação da Assembleia Geral de Credores Virtual, agendada para os dias 28/08/2020 (em primeira convocação) e 04/09/2020 (em segunda convocação).

Em 04/09/2020 foi realizada Assembleia Geral de Credores Virtual das Recuperandas, em segunda convocação, por meio da plataforma Zoom, na qual foi apresentado aditivo ao PRJ modificativo, que restou aprovado no conclave.

Em 23/09/2020, a MM. Juíza homologou o PRJ apresentado pelas Recuperandas, concedendo a Recuperação Judicial às Recuperandas Mangabeiras Alimentos Ltda., Frigogel Comercio E Indústria Ltda.– EPP e Geloso Participações Ltda.

Em 09/07/2021 houve o julgamento do Agravo de Instrumento nº 1.0000.20.575561-4/000, interposto pelo Ministério Público, no qual a 4ª Câmara Cível do Tribunal de Justiça de Minas Gerais revogou a decisão que homologou o PRJ (ID nº 751568198).

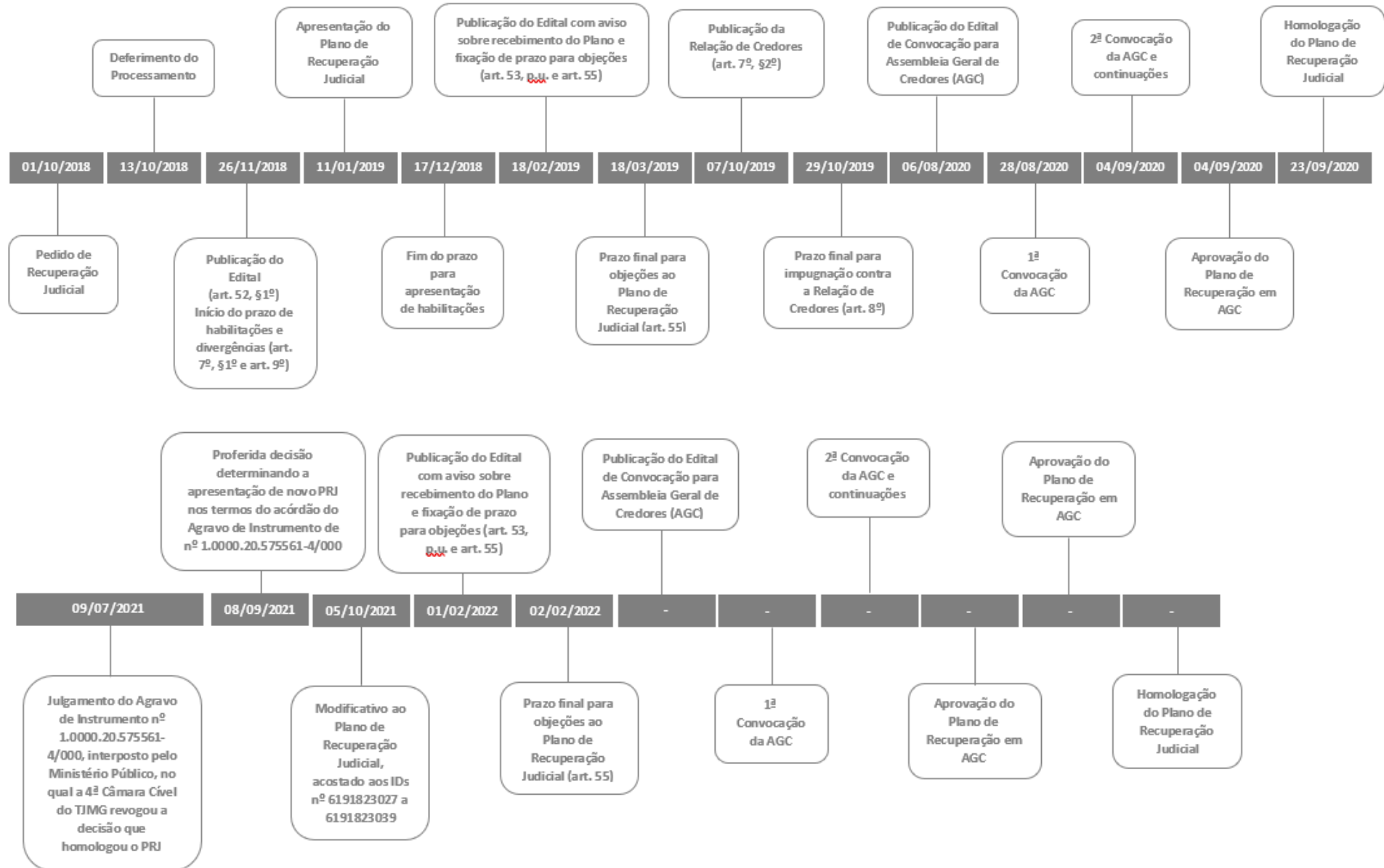
Em 08/09/2021, a MM. Juíza proferiu decisão de ID nº 5617898037, em que determinou a intimação das Recuperandas para apresentarem novo plano de recuperação judicial nos termos do acórdão do Agravo de Instrumento de nº 1.0000.20.575561-4/000, no prazo de 15 (quinze) dias.

As Recuperandas, em cumprimento ao despacho de ID nº 5617898037, apresentaram Modificativo ao Plano de Recuperação Judicial, acostado aos IDs nº 6191823027 a 6191823039.

Em 24/01/2022, a MM. Juíza proferiu decisão de ID nº 7894078027, na qual determinou a publicação do edital previsto no parágrafo único do art. 53 c/c art. 55 da Lei 11.101/2005, contendo o aviso aos credores sobre o recebimento do novo Plano de Recuperação Judicial de IDs nº 6191823030 a 6191823039. Ao ID nº 8030043055, inserido em 28/01/2022, a z. secretaria certificou a expedição do referido edital, o qual foi disponibilizado no DJe em 31 de janeiro de 2022.

Em decisão acostada ao ID nº 8984578090, proferida em , a MM. Juíza consignou prazo para que as Recuperandas apresentassem novo Plano de Recuperação Judicial (“PRJ”), apenas modificando a cláusula 4.1 do PRJ anterior, quanto ao pagamento dos créditos trabalhistas, devendo ser mantidas as demais cláusulas.

1.2 – RESUMO DA EVOLUÇÃO PROCESSUAL



II – DAS RECUPERANDAS

a) Mangabeiras Alimentos Ltda.

2.1 – ATIVIDADE EMPRESARIAL. A sociedade Mangabeiras tem como sócios Antônio César Pires de Miranda Júnior e Marco Túlio Ribeiro de Miranda, sendo Antônio César Pires de Miranda Júnior o seu sócio administrador. A sociedade tem como objeto social o comércio de pizzaria, restaurante, bebidas e correlatos, além da gestão de ativos intangíveis não financeiros.

2.2 – ESTRUTURA SOCIETÁRIA. O capital social está composto da seguinte forma:

Sócios	Quotas	R\$	(%)
Antônio Cesar de Miranda Júnior	25.000	R\$ 25.000,00	50%
Marco Túlio Ribeiro de Miranda	25.000	R\$ 25.000,00	50%
TOTAL	50.000	R\$ 50.000,00	100%

2.3 – ESTABELECIMENTOS. A Recuperanda está localizada à Av. Afonso Pena, nº 4.200, bairro Cruzeiro, Belo Horizonte/MG.

b) Frigogel Com. Indústria Ltda.

2.1 – ATIVIDADE EMPRESARIAL. A sociedade Frigogel constitui sociedade individual, integrada ao patrimônio exclusivo do mesmo sócio das demais, Marco Túlio Ribeiro de Miranda. Tem como finalidade social o comércio e indústria do frio, com fabricação de produção de gelo, locação de câmaras frigoríficas em veículos, e a prestação de serviços de armazenamento em câmaras frias.

2.2 – ESTRUTURA SOCIETÁRIA. O capital social está composto da seguinte forma:

Sócio	Quotas	R\$	(%)
Marco Túlio Ribeiro de Miranda	330.000	R\$ 330.000,00	100%
TOTAL	330.000	R\$ 330.000,00	100%

2.3 – ESTABELECIMENTOS. A Recuperanda tem sede à Av. Carlos Luz, 662, Bairro Caiçaras, Belo Horizonte/MG.

c) Geloso Participação Ltda.

2.1 – ATIVIDADE EMPRESARIAL. A sociedade **Geloso Participações Ltda.**, fundada pelos sócios Antônio César Pires de Miranda Júnior, Marco Túlio Ribeiro de Miranda e Antônio César Pires de Miranda, sendo os dois primeiros os administradores da sociedade. Sua finalidade social é a participação em outras empresas.

2.2 – ESTRUTURA SOCIETÁRIA. O capital social está composto da seguinte forma:

Sócios	Quotas	R\$	(%)
Antônio Cesar de Miranda Júnior	405.900	R\$ 405.900,00	49,50%
Marco Túlio Ribeiro de Miranda	405,900	R\$ 405.900,00	49,50%
Antônio Cesar de Miranda	8.200	R\$ 8.200,00	1,00%
TOTAL	820.000	R\$ 820.000	100,00%

2.3 – ESTABELECIMENTOS. A Recuperanda tem a sede à Av. Afonso Penas, 4200, 2º Andar, sala 01, Bairro Cruzeiro, Belo Horizonte/MG.

a) Mangabeiras Alimentos Ltda.

2.4 – INDICADORES OPERACIONAIS. A Mangabeira manteve suas atividades operacionais em Abril/22 ainda que com dificuldades e sem reduzir seus passivos. No período em exame não houve redução de pessoal (funcionários) ou diminuição de imobilizados, como segue:

			Compras de		Folha de Pagamento		Valor	
Mês	Receita	Varição	Mercadorias	Varição	Salários R\$	Empregaos	Contábil do	Varição
Ano	Bruta	mensal	p/Estoque	mensal			Imobilizado	mensal
nov/21	328.773	9,74%	125.879	10,27%	24.997	11	71.691	-
dez/21	402.137	22,31%	188.841	50,02%	22.294	11	71.691	-
jan/22	321.789	-19,98%	178.881	-5,27%	25.640	11	71.691	-
fev/22	309.571	-3,80%	172.213	-3,73%	24.120	11	71.691	-
mar/22	353.684	14,25%	190.316	10,51%	22.814	11	71.691	-
abr/22	402.637	13,84%	179.418	-5,73%	23.280	10	71.691	

Notas: a) Dados extraídos dos balancetes mensais e resumo da folha de pagamento.

Durante as diligências *in loco* na sede da Recuperanda, verificou-se a movimentação de mercadorias destinadas aos clientes usuais do restaurante/pizzaria e aos franqueados.

b) Frigogel Com. Indústria Ltda.

2.4 – INDICADORES OPERACIONAIS. A Recuperanda **Frigogel** vem desenvolvendo normalmente suas atividades operacionais segundo se apuram pelos números apresentados nos demonstrativos contábeis e relatórios financeiros. Contudo, não gerou recursos suficientes para saldar os passivos atrasados. A movimentação dos principais indicadores é assim demonstrada:

			Compras de		Folha de Pagamento		Valor	
Mês	Receita	Varição	Mercadorias	Varição	Salários R\$	Empregaos	Contábil do	Varição
Ano	Bruta	mensal	e Insumos	mensal			Imobilizado	mensal
nov/21	180.654	2,36%	94.932	44,38%	13.929	07	504.254	
dez/21	213.859	18,38%	86.599	-8,78%	9.713	06	504.254	
jan/22	250.468	17,12%	69.185	-20,11%	11.566	06	504.254	
fev/22	212.164	-15,29%	135.819	96,31%	9.915	06	504.254	
mar/22	240.996	13,59%	116.470	-14,25%	11.000	07	504.255	
abr/22	254.268	5,51%	112.484	-3,42%	11.668	06	504.255	
Notas a) Dados extraídos dos balancetes mensais e resumo da folha de pagamento.								

Como demonstrado não houve redução de pessoal ou imobilizados. Durante a diligência *in loco* na sede da Recuperanda foi verificado o seu funcionamento normal.

c) Geloso Participação Ltda.

2.4 – INDICADORES OPERACIONAIS. A Recuperanda **Geloso Participações** a exemplo das demais manteve suas operações como atestam os números extraídos dos relatórios contábeis e financeiros, sendo que a empresa não desenvolve atividades comerciais e/ou industriais:

Mês	Receita	Varição	Mês	Receita	Varição
Ano	Bruta	mensal	Ano	Bruta	mensal
nov/21	35.211	18,24%	fev/22	27.891	-63,17%
dez/21	34.906	-0,87%	mar/22	44.716	60,32%
jan/22	75.736	116,97%	abr/22	29.573	-33,87%
Notas					
a) Dados extraídos do balancete mensal					

A Recuperanda não possui empregados ou imobilizados (máquinas e equipamentos).

III – ANÁLISE DOS DADOS CONTÁBEIS E INFORMAÇÕES FINANCEIRAS
--

a) Mangabeiras Alimentos Ltda.

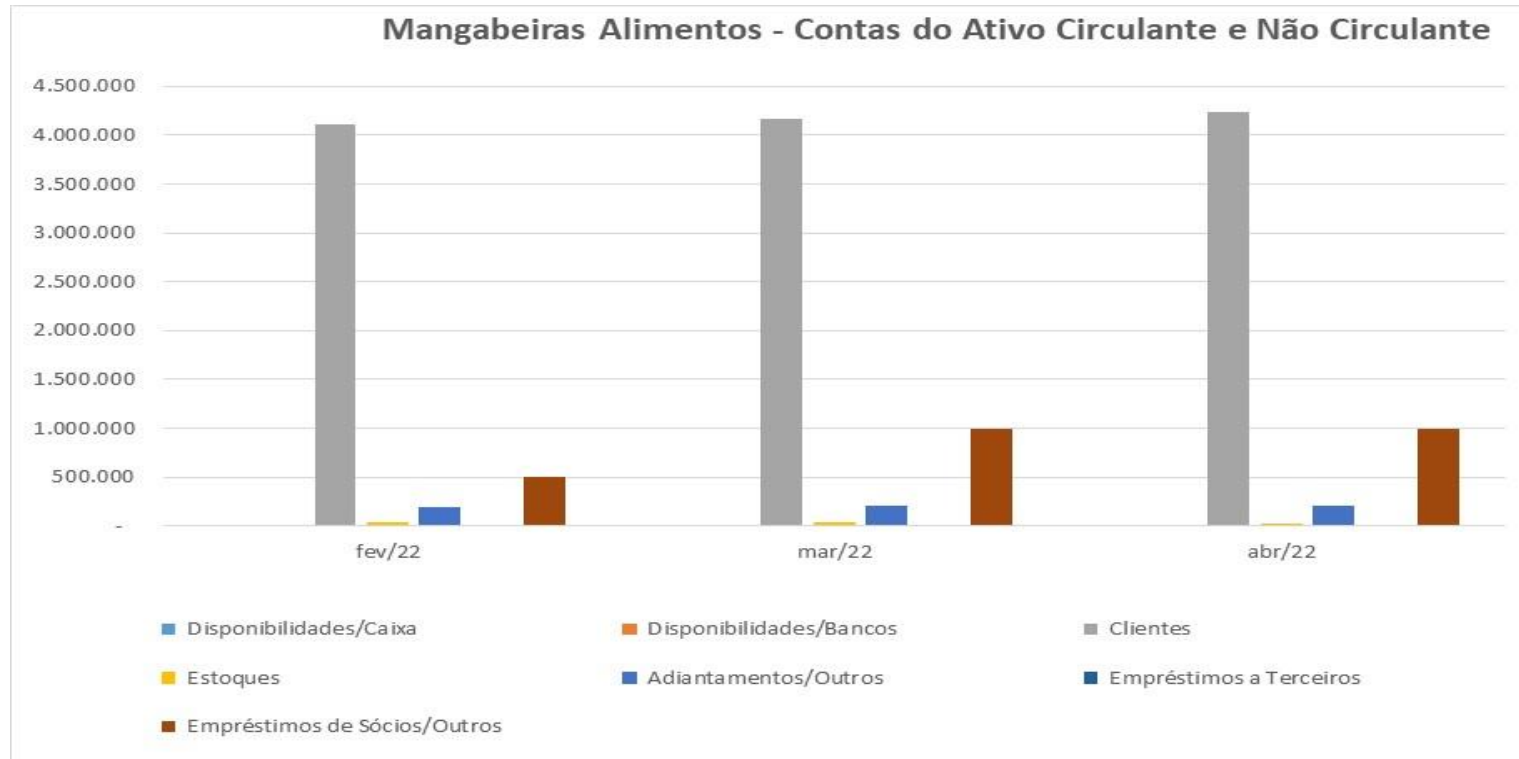
3.1 - ATIVO

Ativo Circulante e Não Circulante

A Recuperanda **Mangabeiras** apresentou em Abril de 2022, a seguinte evolução de seus ativos (Bens e Direitos), em relação ao mês anterior:

ATIVOS	fev/22	(%) AV	(%) AH	mar/22	(%) AV	(%) AH	abr/22	(%) AV	(%) AH
Disponibilidades/Caixa	1.174	0,02%	1373,21%	2.257	0,03%	92,17%	7.700	0,12%	241,16%
Disponibilidades/Bancos	35	0,00%	-97,90%	117	0,00%	237%	317	0,00%	170%
Clientes	4.114.622	63,32%	3,90%	4.166.003	63,61%	1,25%	4.236.354	63,96%	1,69%
Estoques	41.857	0,64%	-4,56%	32.924	0,50%	-21,34%	29.654	0,45%	-9,93%
Adiantamentos/Outros	199.355	3,07%	-0,24%	207.118	3,16%	3,89%	208.448	3,15%	0,64%
Ativo Circulante	4.357.044	67,05%	3,60%	4.408.419	67,31%	1,18%	4.482.473	67,68%	1,68%
Empréstimos a Terceiros	989.363	15,23%	0,00%	989.363	15,11%	0,00%	989.363	14,94%	0,00%
Empréstimos de Sócio/Outros	1.073.916	16,53%	0,00%	1.073.916	16,40%	0,00%	1.073.916	16,21%	0,00%
Realizável a Longo Prazo	2.063.280	31,75%	0,00%	2.063.280	31,50%	0,00%	2.063.280	31,15%	0,00%
Imobilizado Líquido	77.690	1,20%	0,00%	77.691	1,19%	0,00%	77.691	1,17%	0,00%
Ativo Não Circulante	2.140.970	32,95%	0,00%	2.140.970	32,69%	0,00%	2.140.970	32,32%	0,00%
Ativo Total	6.498.013	100,00%	2,39%	6.549.390	100,00%	0,79%	6.623.443	100,00%	1,13%

➤ Gráfico das participações



Os ativos circulantes se mantiveram em saldos médios de R\$ 4,4 milhões e de R\$ 6,6 milhões de ativo total. A variação de disponibilidade bancária e outros créditos embora expressivos não são relevantes em termos patrimoniais. Os empréstimos a sócios e terceiros decorrem das operações normais nessa “conta corrente”, mantida para suprir de recursos outras empresas do grupo. Os estoques apresentaram as variações normais da operação da Recuperanda, com saldos conforme as receitas.

O saldo de clientes de R\$ 4,0 milhões, como já informado em relatórios anteriores, corresponde às vendas a prazo, valores pendentes de conciliação e verificação. Parte deste saldo tem período de formação anterior ao procedimento de recuperação judicial, razão que leva à necessidade de apropriação de eventuais perdas com reflexo no patrimônio líquido da Recuperanda.

3.1.1 Relatório do Artigo 52, IV da Lei 11.101/05

A Mangabeiras Alimentos Ltda. juntou o relatório do Artigo 52, cujos valores informados em relação aos registros contábeis apresentaram divergências de conciliação de R\$ 812, avaliadas como não significativas em relação ao balancete do mês:

DEMONSTRAÇÃO DA MOVIMENTAÇÃO FINANCEIRA - Abril/22

Descrição	Relatórios/Prestação de contas			Balancete		
	Bradesco	Itaú	Caixa	Bradesco	Itaú	Caixa
Entradas	319.339	-	19.212	341.839	-	18.518
Saldo anterior	118	-	2.951	117	-	2.257
Transferência entre c/c	3.145					
Clientes/Outros	316.077		16.262	341.721		16.262
Saidas	319.221	-	10.819	341.522	-	10.819
Pagamento/transferência	319.221		10.819	341.522		10.819
Saldo final no mês	118	-	8.394	317	-	7.700
Saldo final total	317		8.511	317		7.700
Diferença				0	-	812

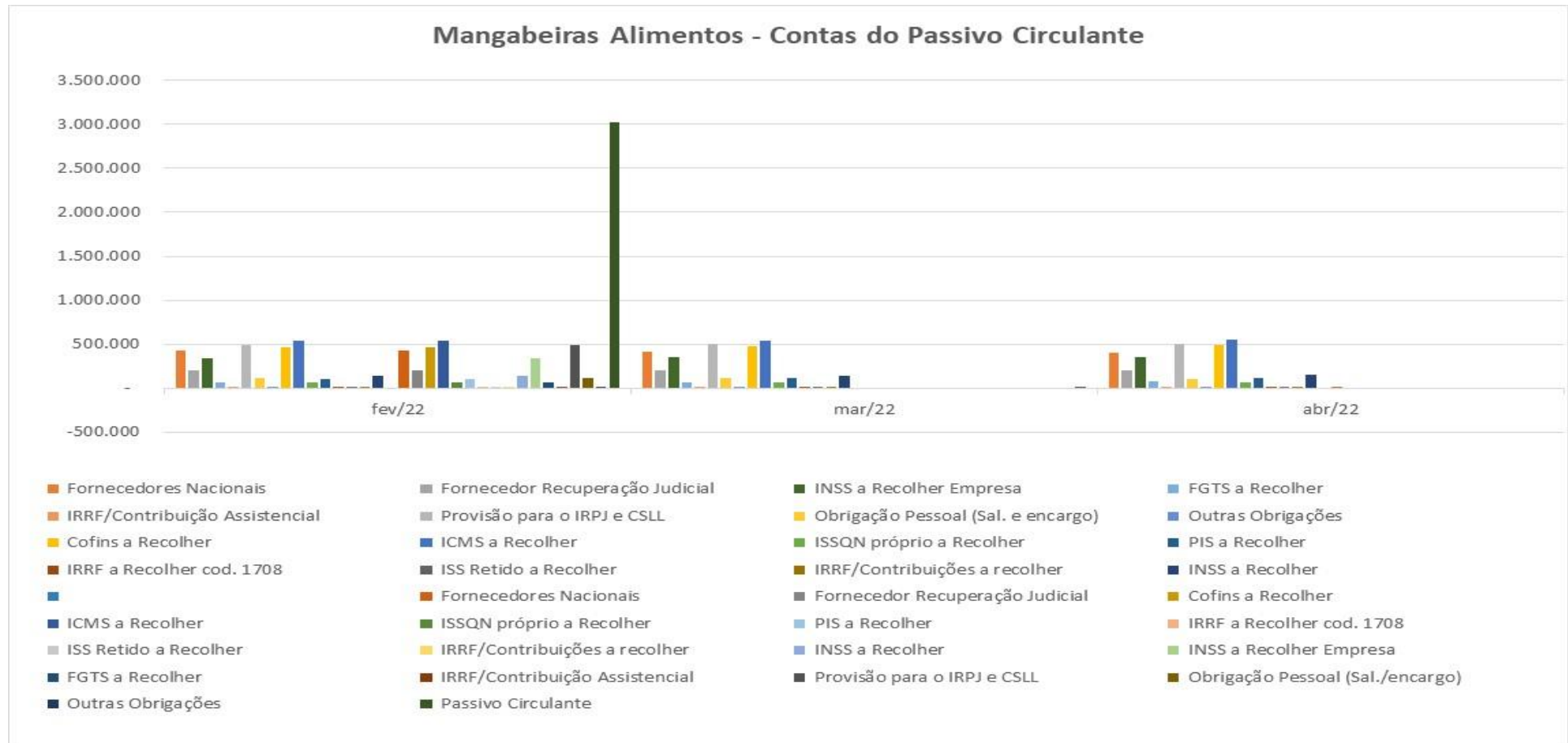
3.2 PASSIVO

A Recuperanda MANGABEIRAS apresentou em Abril de 2022, a seguinte evolução de passivos (obrigações de curto prazo), em relação ao mês anterior:

1) Passivo Circulante

PASSIVO CIRCULANTE	fev/22	(%) AV	(%) AH	mar/22	(%) AV	(%) AH	abr/22	(%) AV	(%) AH
Fornecedores Nacionais	427.752	6,58%	26,30%	417.328	6,37%	-2,44%	403.436	6,09%	-3,33%
Fornecedor Recuperação Judici	208.093	3,20%	0,00%	208.093	3,18%	0,00%	208.093	3,14%	0,00%
Cofins a Recolher	465.185	7,16%	1,91%	475.793	7,26%	2,28%	487.872	7,37%	2,54%
ICMS a Recolher	536.736	8,26%	3,68%	544.029	8,31%	1,36%	548.527	8,28%	0,83%
ISSQN próprio a Recolher	61.154	0,94%	2,95%	62.778	0,96%	2,66%	64.421	0,97%	2,62%
PIS a Recolher	109.129	1,68%	1,76%	111.427	1,70%	2,11%	114.044	1,72%	2,35%
IRRF a Recolher cod. 1708	2.232	0,03%	0,00%	2.232	0,03%	0,00%	2.232	0,03%	0,00%
ISS Retido a Recolher	20.046	0,31%	3,65%	20.046	0,31%	0,00%	20.046	0,30%	0,00%
IRRF/Contribuições a recolher	6.170	0,09%	0,00%	6.317	0,10%	2,39%	6.331	0,10%	0,22%
INSS a Recolher	143.102	2,20%	2,61%	145.234	2,22%	1,49%	147.453	2,23%	1,53%
INSS a Recolher Empresa	345.021	5,31%	1,91%	351.620	5,37%	1,91%	358.344	5,41%	1,91%
FGTS a Recolher	69.214	1,07%	2,87%	71.039	1,08%	2,64%	75.071	1,13%	5,68%
IRRF/Contribuição Assistencial	8.833	0,14%	-17,68%	8.833	0,13%	0,00%	8.959	0,14%	1,43%
Provisão para o IRPJ e CSLL	493.829	7,60%	0,00%	504.815	7,71%	2,22%	504.815	7,62%	0,00%
Obrigação Pessoal (Sal./encargc	117.457	1,81%	-9,38%	115.181	1,76%	-1,94%	105.088	1,59%	-8,76%
Outras Obrigações	8.147	0,13%	0,00%	8.147	0,12%	0,00%	8.147	0,12%	0,00%
Passivo Circulante	3.022.098	46,51%	4,10%	3.052.913	46,61%	1,02%	3.062.879	46,24%	0,33%

➤ Gráfico das participações

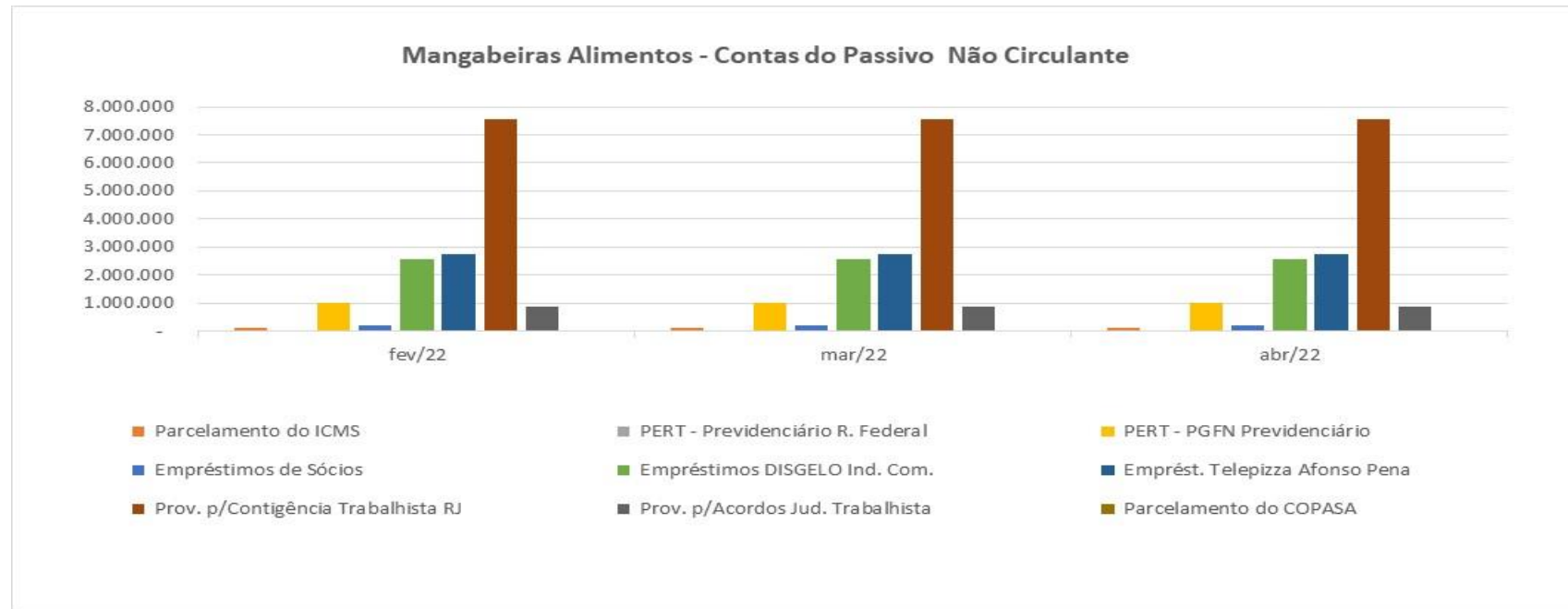


Os passivos de curto prazo passaram para de R\$ 3 milhões de saldo total. As variações de fornecedores em -3,33%, ISSQN de 2,54%, FGTS a recolher em 5,68%, decorrem da movimentação normal destes saldos.

2) Passivo Não Circulante

PASSIVO NÃO CIRCULANTE	fev/22	(%) AV	(%) AH	mar/22	(%) AV	(%) AH	abr/22	(%) AV	(%) AH
Novo PERT PGFN Demais Débito	478.113	7,36%	0,00%	478.113	7,30%	0,00%	478.113	7,22%	0,00%
Parcelamento do ICMS	101.856	1,57%	0,00%	101.856	1,56%	0,00%	101.856	1,54%	0,00%
PERT - Previdenciário R. Federal	16.074	0,25%	0,00%	16.074	0,25%	0,00%	16.074	0,24%	0,00%
PERT - PGFN Previdenciário	999.572	15,38%	0,00%	999.572	15,26%	0,00%	999.572	15,09%	0,00%
Empréstimos de Sócios	228.496	3,52%	0,00%	228.496	3,49%	0,00%	228.496	3,45%	0,00%
Empréstimos DISGELO Ind. Corr	2.547.897	39,21%	0,00%	2.547.897	38,90%	0,00%	2.547.897	38,47%	0,00%
Emprést. Telepizza Afonso Pena	2.747.006	42,27%	0,00%	2.747.006	41,94%	0,00%	2.747.006	41,47%	0,00%
Prov. p/Contigência Trabalhista	7.564.349	116,41%	0,00%	7.564.349	115,50%	0,00%	7.564.349	114,21%	0,00%
Prov. p/Contigência Trabalhista	869.583	13,38%	0,00%	869.583	13,68%	0,00%	869.583	0,00%	0,00%
Parcelamento do COPASA	25.892	0,40%	0,00%	22.419	0,34%	-13,41%	21.725	0,33%	-3,10%
Passivo Não Circulante	15.578.839	239,75%	0,00%	15.575.366	237,81%	-0,02%	15.574.672	235,14%	0,00%

➤ Gráfico das participações:



Os saldos dos passivos não circulantes (longo prazo) sofreram alteração nas contas de Provisões para Contingências Trabalhistas. Pela relevância dos valores, as reclamatórias foram classificadas em “**Prov. p/Contingência Trabalhista - RJ**” e novos processos fora da recuperação “**Prov. p/Contingência Trabalhista**”. De forma resumida e como demonstrado no quadro anterior, os saldos foram assim reclassificados no fechamento do ano de 2021 e mantidos até a presente data:

PASSIVO NÃO CIRCULANTE	nov/21	(%) AV	(%) AH	dez/21	(%) AV	(%) AH
Prov. p/Contingência Trabalhista RJ	4.972.040	80,26%	0,00%	7.564.349	119,00%	52,14%
Prov. p/Contingência Trabalhista	-	0,00%	-	869.583	13,68%	100,00%
Passivo Não Circulante	12.116.947	195,59%	0,00%	15.578.839	245,08%	28,57%

A classificação contábil em 31/12/2021 está suportada na Carta de Circularização do Advogado das Recuperandas que assim informou;

(...)

Informamos que apuramos os valores nas planilhas anexas de acordo com as informações mais atualizadas o possível, seja por cálculos homologados judicialmente, ou de acordo com o valor da causa declarado pelos Reclamantes.

As planilhas estão em duas abas do mesmo arquivo, divididas em créditos incluídos na Recuperação Judicial (constantes da lista de credores apresentada nos autos), e créditos não incluídos na Recuperação Judicial (atribuídos às Recuperandas após a propositura do pedido)

Ficamos à disposição para eventuais esclarecimentos julgados necessários,

Atenciosamente,

PEDRO AUGUSTO DE CASTRO FREITAS
OAB/MG 112.523

As obrigações tributárias de longo prazo não estão sendo recolhidas com regularidade e o saldo devedor não é atualizado o que afeta o montante devedor real. Cabe observar que a Recuperanda registra no passivo obrigações classificadas em programas de parcelamentos tributários especiais com inadimplência das parcelas o que, pode levar a exclusão dessa modalidade com a exigência do montante total com as devidas atualizações e penalidades.

Em petição nos autos (Id.8524063142), a Fazenda Nacional apresenta os débitos das três Recuperandas em dívida ativa, informando ainda: **Compulsando-se os sistemas informatizados da Fazenda Nacional, verifica-se que as empresas recuperandas possuem débitos inscritos em dívida ativa que, somados, alcançam o patamar de R\$ 9.800.824,52.**

Em dezembro/21 as provisões trabalhistas foram ajustadas e atualizadas em decorrência de novas reclamações ajuizadas e de algumas decisões desfavoráveis para a Recuperanda. Parte das obrigações de longo prazo de R\$ 5,6 milhões corresponde a mútuos entre sócios e empresas ligadas, sem prazo certo de pagamento ou encargos moratórios.

3.3 PATRIMÔNIO LÍQUIDO

O patrimônio líquido negativo passou para R\$ 12 milhões, pela incorporação o prejuízo acumulado de 2021/ 2022, os efeitos da atualização das provisões trabalhistas e a inclusão de outras reclamationárias, como segue:

PATRIMÔNIO LÍQUIDO	fev/22	(%) AV	(%) AH	mar/22	(%) AV	(%) AH	abr/22	(%) AV	(%) AH
Capital Social	50.000	0,77%	0,00%	50.000	0,76%	0,00%	50.000	0,75%	0,00%
Prejuízo Acumulado	- 12.144.665	-186,90%	0,00%	- 12.152.923	-185,56%	0,07%	- 12.152.923	-183,48%	0,00%
Lucro (Prejuízo) no exercício	- 8.260	-0,13%	-79,65%	24.034	0,37%	-390,98%	88.816	1,34%	269,54%
Patrimônio Líquido	- 12.102.924	-186,26%	-0,27%	- 12.078.890	-184,43%	-0,20%	- 12.014.108	-181,39%	-0,54%
Passivo Total	6.498.013	100,00%	2,39%	6.549.390	100,00%	0,79%	6.623.443	100,00%	1,13%

Conforme demonstrado o patrimônio líquido – PL da Recuperanda apresenta-se negativo, indicando a dificuldade da empresa em liquidar suas obrigações de curto e longo prazo.

3.4 INDICADORES FINANCEIROS – Liquidez/Endividamento

Indicadores Financeiros e Operacionais. Considerando os ativos da **MANGABEIRAS** em Abril/22, apuram-se os seguintes índices financeiros e operacionais:

LIQUIDEZ E CICLOS OPERACIONAIS							
	fev/22		mar/22		abr/22		Ref.
Liquidez geral (AC+RLP/PC+PNC)	R\$	0,35	R\$	0,35	R\$	0,35	\$
Liquidez geral ⁽ⁱ⁾	R\$	0,24	R\$	0,24	R\$	0,25	\$
Liquidez corrente (AC/PC)	R\$	1,44	R\$	1,44	R\$	1,46	\$
Liquidez corrente ⁽ⁱ⁾	R\$	0,55	R\$	0,56	R\$	0,59	\$
Liquidez seca (AC-Estoque/PC)	R\$	1,43	R\$	1,43	R\$	1,45	\$
Liquidez seca ⁽ⁱ⁾	R\$	0,54	R\$	0,55	R\$	0,58	\$
Prazo médio recebimento ⁽ⁱ⁾ - PMR		139		126		116	DDL
Prazo médio rotação estoques - PMRE		7		5		5	DDL
Prazo médio de pagamentos - PMPF (exceto da RJ)		75		66		67	DDL
Ciclo Operacional - PMR+PMRE		146		131		120	DDL
Ciclo de caixa - PMPF-CO		71		65		53	DDL
NCG (ACO-PCO)	R\$	1.334.946	R\$	1.355.506	R\$	1.419.594	
NCG Ajustado ⁽ⁱ⁾	-R\$	1.349.870	-R\$	1.329.310	-R\$	1.265.222	\$
Saldo de tesouraria	-R\$	1.349.870	-R\$	1.329.310	-R\$	1.265.222	\$
Índice de solvência (AC+ANC)/(PC+PNC) ⁽ⁱ⁾	R\$	1,26	R\$	1,27	R\$	0,21	\$

LEGENDA:

Expressa o volume em reais disponíveis

\$

Expressa o tempo em dias decorridos

DDL

Expressa o percentual correspondente

%

NOTAS:

(I) Índice ajustado pela exclusão dos saldos anteriores de clientes Diversos de 2019:

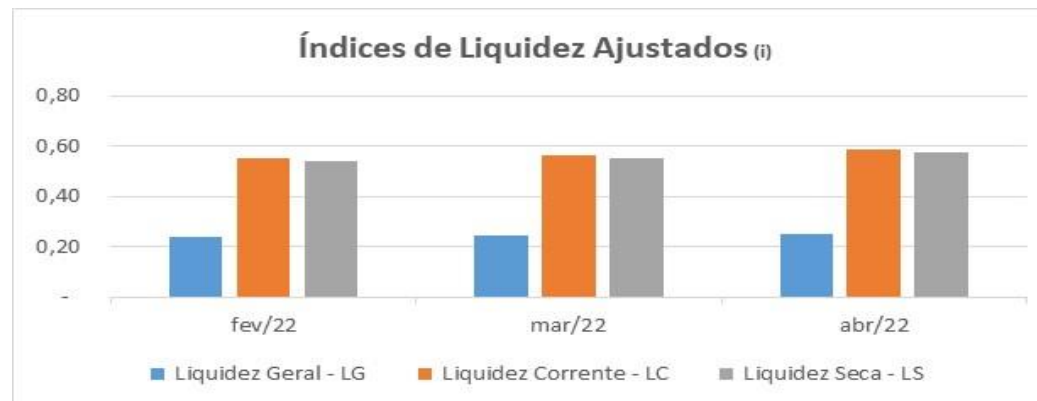
	<u>31/12/19</u>	<u>31/12/20</u>	<u>31/12/21</u>
> Saldo de clientes Diversos em 2019	R\$ 2.724.415,74	R\$ 2.509.806,59	R\$ 2.684.815,57

Em Abril/22 os índices de liquidez apresentavam as seguintes situações:

- Liquidez Geral. A liquidez geral considera os recursos e as obrigações de curto e longo prazo. A Recuperanda nesse mês possuía R\$ 0,35 para pagar cada R\$ 1,00 de dívida, ou seja, 35% de capacidade de pagamento.
- Liquidez Corrente. A liquidez corrente estabelece a relação de solvência entre os recursos e as dívidas no curto prazo. A Recuperanda em novembro apresentou R\$ 1,46 para cada R\$ 1,00 de dívida.
- Liquidez Seca. A liquidez seca estabelece a relação de solvência entre os recursos de curto prazo excluindo estoques e as dívidas no curto prazo. A Recuperanda em novembro apresentou R\$ 1,45 para cada R\$ 1,00 de dívida.

Os resultados inferiores a R\$ 1,00 demonstram a insuficiência de recursos de curto e longo prazo para saldar as obrigações. Quando excluídos dos cálculos de liquidez, os saldos de clientes diversos anteriores ao pedido de recuperação judicial, no valor médio de R\$ 2,6 milhões pela necessidade de conciliação, os índices ajustados passam para:

(i) > Liquidez Geral: R\$ 0,25 > Liquidez Corrente: R\$ 0,59 > Liquidez Seca: R\$ 0,58



Os prazos médios de recebimento-PMR, rotação de estoque-PMRE e pagamento aos fornecedores-PMPF sofrem a influência das condições estabelecidas pela recuperação judicial da empresa.

A necessidade de capital de giro (NCG) nesse mês apresentou negativo, refletindo igualmente, a recuperação judicial da empresa e indicando que o passivo operacional (fonte de recursos) é superior aos ativos operacionais.

A situação de solvência é indicada através da relação do ativo total e o capital total de terceiros (passivo exigível). O índice maior que 1 indica a solvência da empresa, caso seja menor do que 1, a sua situação é desfavorável, possuindo passivo a descoberto, como no caso da Recuperanda.

Estrutura de Capitais

Em Abril/22, o endividamento da Recuperanda apresentava a seguinte composição:

ESTRUTURA DE CAPITAIS				
	fev/22	mar/22	abr/22	Ref.
Particip. capital Terceiros (PC+PNC/PL)	-154%	-154%	-155%	%
Composição das Exigibilidades (PC/PC+PNC)	16%	16%	16%	%
Imobilização do PL (AI/PL)	-0,64%	-0,64%	-0,65%	%
Endividamento Total (PC+PNC/AC+ANC)^(I)	244,94%	243,43%	240,85%	%

LEGENDA:

Expressa o volume em reais disponíveis \$

Expressa o tempo em dias decorridos DDL

Expressa o percentual correspondente %

NOTAS:

(I) Índice ajustado pela exclusão dos saldos anteriores de clientes Diversos de 2019:

	31/12/19	31/12/20	31/12/21
> Saldo de clientes Diversos em 2019	R\$ 2.724.415,74	R\$ 2.509.806,59	R\$ 2.684.815,57

Dados de Abril/22:

- Participação de Capital de Terceiros: 155%. Demonstra quanto do capital de terceiros (passivo exigível) foi obtido por cada unidade monetária de capital próprio (patrimônio líquido). O índice está negativo em razão do PL igualmente negativo.
- Exigibilidade de Curto Prazo: 16,00%. Estabelece a proporção das dívidas de curto prazo (passivo circulante) em relação às dívidas totais.
- Imobilização do PL: Negativo.
Sinaliza quanto do PL foi utilizado em imobilizações. A Recuperanda apresenta patrimônio negativo não permitindo a análise do índice.
- Endividamento Total: 240,85%. Esse índice indica a situação de solvência, através da relação do ativo total e o capital total de terceiros (passivo exigível). A situação da Recuperanda é desfavorável possuindo passivo a descoberto e um elevado índice de endividamento.

IV – DEMONSTRAÇÃO DE RESULTADO DAS RECUPERANDAS

a) Mangabeiras Alimentos Ltda.

4.1 RECEITAS, CUSTOS E DESPESAS

Em Abril/22 as receitas da Mangabeiras Alimentos aumentaram em 13,84%% em relação ao mês anterior. Os custos por sua vez, reduziram no mês em -1,19% e as despesas aumentaram em 43,4%. Nesse mês, a Recuperanda apurou um lucro de R\$ 62.525, assim demonstrado:

RECEITAS, CUSTOS E DESPESAS	fev/22	(%) AV	(%) AH	mar/22	(%) AV	(%) AH	abr/22	(%) AV	(%) AH
Receitas/Vendas Brutas	309.571	100,00%	-3,80%	353.684	100,00%	14,25%	402.637	100,00%	13,84%
Impostos s/Vendas	- 31.397	-10,14%	-9,29%	- 36.188	-10,23%	15,26%	- 20.837	-5,18%	-42,42%
Receitas/Vendas Liquidas	278.174	89,86%	-3,14%	317.496	89,77%	14,14%	381.800	94,82%	20,25%
Custo da Mercadoria Vendida	- 174.213	-56,28%	-4,21%	- 184.885	-52,27%	6,13%	- 182.688	-45,37%	-1,19%
Lucro(Prejuízo) Bruto	103.960	33,58%	-1,28%	132.611	37,49%	27,56%	199.112	49,45%	50,15%
Despesas Totais	- 71.639	-23,14%	-50,90%	- 95.245	-26,93%	32,95%	- 136.587	-33,92%	43,41%
Imposto Renda e Cont. Social	-	0,00%	0,00%	- 10.986	-3,11%	100,00%	-	0,00%	-100,00%
Lucro (Prejuízo)	32.322	10,44%	-179,65%	26.379	7,46%	-18,39%	62.525	15,53%	137,02%

PRINCIPAIS VARIAÇÕES – Receitas, Custos e Despesas.

Comparando Abril de 2022 com Abril/2021 cujas receitas foram de R\$ 185.851, verifica-se um acréscimo de 116,6% nas atividades em Abril/2022, sinalizando uma melhora significativa nos negócios da Recuperanda. Contudo, como demonstrado a Recuperanda não vem reduzindo os passivos.

4.2 INDICADORES FINANCEIROS – Rentabilidade/Giro do Ativo

Índices dos Resultados

O giro do ativo foi de 0,06, a rentabilidade do ativo nula e a rentabilidade de vendas positiva de 16,38%, refletindo como demonstrado o momento operacional da Recuperanda:

RESULTADOS				
	fev/22	mar/22	abr/22	Ref.
Giro do ativo (VL/AT)	0,04	0,05	0,06	x
Rentabilidade do ativo (LL/AT)	0,00	0,00	0,01	%
Rentabilidade de vendas (LL/VL)	11,62%	8,3%	16,38%	%
Evolução das vendas	-3,8%	14,2%	13,8%	%

V – MOVIMENTAÇÃO DO SALDO NO PEDIDO DE RECUPERAÇÃO

a) Mangabeiras Alimentos Ltda.

MOVIMENTAÇÃO DOS SALDOS LISTADOS NO PEDIDO DE RECUPERAÇÃO

A Recuperanda registrou a seguinte movimentação acumulada para os saldos informados no pedido da recuperação:

MOVIMENTAÇÃO DOS SALDOS LISTADOS NO PEDIDO DE RECUPERAÇÃO						
PASSIVOS	Saldo RJ		Balancete	Variação no período		
	2-out-18	(%) AV	30-abr-22	(%) AV	(%) AH	R\$
Fornecedores l	340.152	2,6%	403.436	2,9%	18,6%	63.284
Fornecedores l	210.280	1,6%	208.093	1,5%	-1,0%	2.187
Provisões Trab	5.459.555	42,3%	7.564.349	55,2%	38,6%	2.104.794
Empréstimos d	243.272	1,9%	228.496	1,7%	-6,1%	14.776
Mútuos e Emp	6.668.231	51,6%	5.294.903	38,7%	-20,6%	1.373.328
	12.921.490	100,0%	13.699.277	100,0%	6,0%	777.787

Em dezembro-/21 no fechamento do Balanço Patrimonial anual, as Provisões para Contingências Trabalhistas pela atualização e reclassificação dos saldos, apresentaram a variação significativa acima demonstrada.

VI – Diligências nos Estabelecimentos das Recuperandas

a) Mangabeiras Alimentos Ltda.

Foram realizadas diligências *in loco* na sede da Recuperanda visando a certificação da continuidade das operações, bem como para os levantamentos dos dados contábeis e financeiros mencionados nesse relatório.

VII – CONCLUSÃO**a) Mangabeiras Alimentos Ltda.**

As informações apuradas têm origem nos registros contábeis e financeiros das Recuperandas. Assim, eventuais operações não contabilizadas não são alcançadas pelos trabalhos. As dívidas relativas aos mútuos entre empresas/pessoas ligadas foram atestadas pelos advogados internos das empresas, bem como estão registradas nos livros examinados. Esses mútuos/empréstimos constituem uma “conta corrente” que visa suprir recursos de uma para outra Recuperanda. Os passivos tributários não estão sendo atualizados, sendo que alguns parcelamentos não estão sendo cumpridos no prazo.

Na avaliação estritamente técnica e pelo conhecimento adquirido das operações das Recuperandas ao longo dos trabalhos depreende-se que a continuidade operacional da empresa dependerá de outros fatores externos, uma vez que o volume de recurso gerado pela atividade não permite pagar os seus passivos.

III – ANÁLISE DOS DADOS CONTÁBEIS E INFORMAÇÕES FINANCEIRAS
--

b) Frigogel Com. Indústria Ltda.

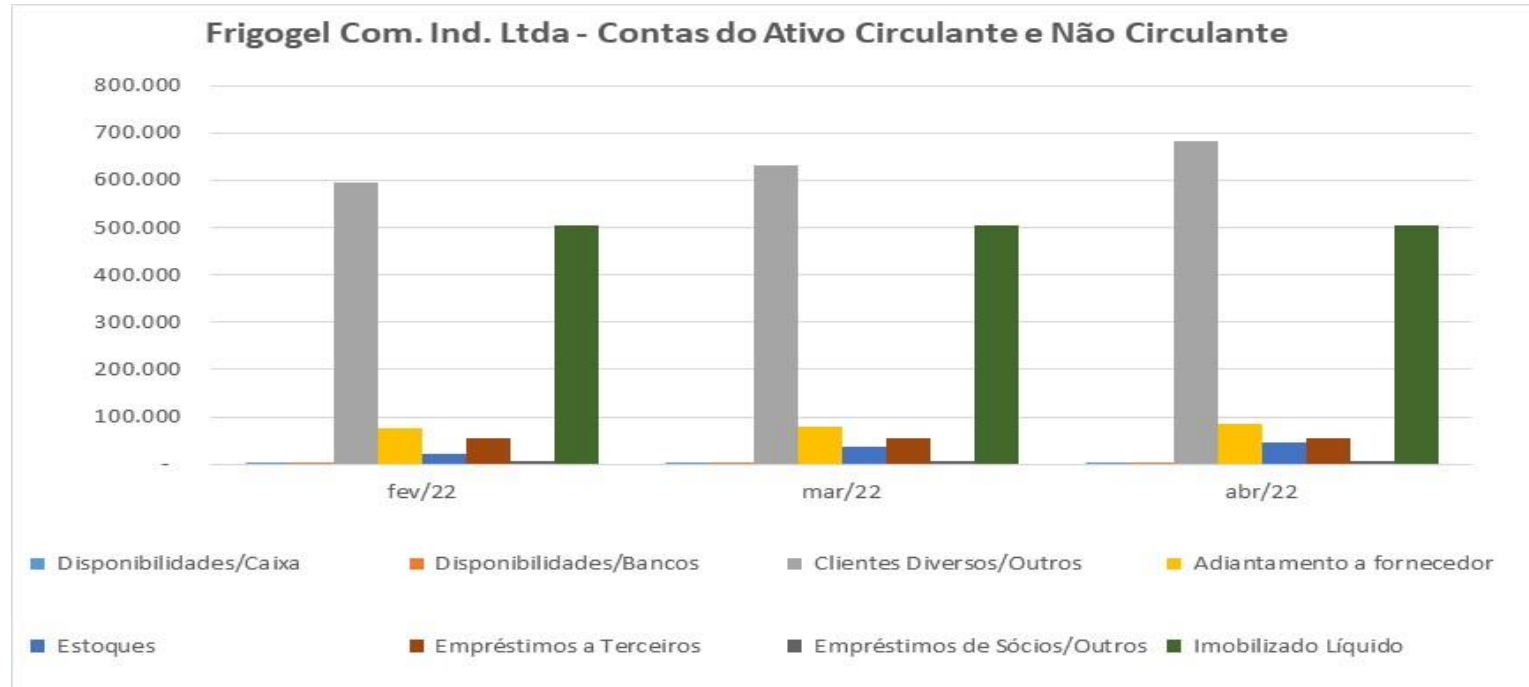
3.1 ATIVO

Ativo Circulante e Não Circulante

A Recuperanda Frigogel Com. Indústria apresentou em Abril de 2022, a seguinte evolução de seus ativos (Bens e Direitos), em relação ao mês anterior:

ATIVOS	fev/22	(%) AV	(%) AH	mar/22	(%) AV	(%) AH	abr/22	(%) AV	(%) AH
Disponibilidades/Caixa	1.202	0,10%	135,57%	1.169	0,09%	-2,75%	852	0,06%	-27,15%
Disponibilidades/Bancos	73	0,00%	-15,49%	240	0,02%	230,77%	92	0,01%	-61,84%
Clientes Diversos/Outros	594.035	47,16%	0,58%	632.834	48,14%	6,53%	682.547	49,47%	7,86%
Adiantamento a fornecedor	77.473	6,15%	0,62%	78.266	5,95%	1,02%	86.025	6,23%	9,91%
Estoques	22.320	1,77%	20,07%	37.597	2,86%	68,44%	45.930	3,33%	22,17%
Ativo Circulante	695.103	55,19%	1,21%	750.107	57,06%	7,91%	815.447	59,10%	8,71%
Empréstimos a Terceiros	53.350	4,24%	0,00%	53.350	4,06%	0,00%	53.350	3,87%	0,00%
Empréstimos de Sócios/Outros	6.776	0,54%	0,00%	6.776	0,52%	0,00%	6.776	0,49%	0,00%
Realizável a Longo Prazo	60.126	4,77%	0,00%	60.126	4,57%	0,00%	60.126	4,36%	0,00%
Imobilizado Líquido	504.259	40,04%	0,00%	504.255	38,36%	0,00%	504.255	36,54%	0,00%
Ativo Não Circulante	564.385	44,81%	0,00%	564.381	42,94%	0,00%	564.381	40,90%	0,00%
Ativo Total	1.259.487	100,00%	0,67%	1.314.487	100,00%	4,37%	1.379.827	100,00%	4,97%

➤ Gráfico das participações



Os ativos circulantes da Recuperanda não sofreram mutações significativas, sendo que pelo total aumentaram em 8,7% passando para R\$ 815.447. As maiores variações foram em disponibilidades bancárias de -61,8% e estoque de 22,%. Contudo, pelo baixo valor não têm relevância patrimonial.

Os ativos não circulantes não sofreram variações. O imobilizado manteve o mesmo saldo de R\$ 504.225.

3.1.1 Relatório do Artigo 52, IV da Lei 11.101/05

A Frigogel juntou o relatório do Artigo 52, cujos valores informados em relação aos registros contábeis apresentaram uma divergência de R\$ 1.204, referente a erro de transcrição do saldo anterior, como segue:

DEMONSTRAÇÃO DA MOVIMENTAÇÃO FINANCEIRA - Abril/22

Descrição	Prestação de contas			Balancete		
	Bradesco	Itaú	Caixa	Bradesco	Itaú	Caixa
Entradas	215.704	-	5.073	215.704	-	4.839
Saldo anterior	240	-	2.374	240	-	1.169
Transferência entre c/c	201.850					
Clientes/Outros	13.614		2.700	215.464	-	3.670
Saidas	215.613	-	3.017	-	-	3.987
Pagamento/transferência	215.613		3.017	215.613	-	3.987
Saldo final no mês	92	-	2.056	92	-	852
Saldo final total			2.148			944
Diferença				-		1.204

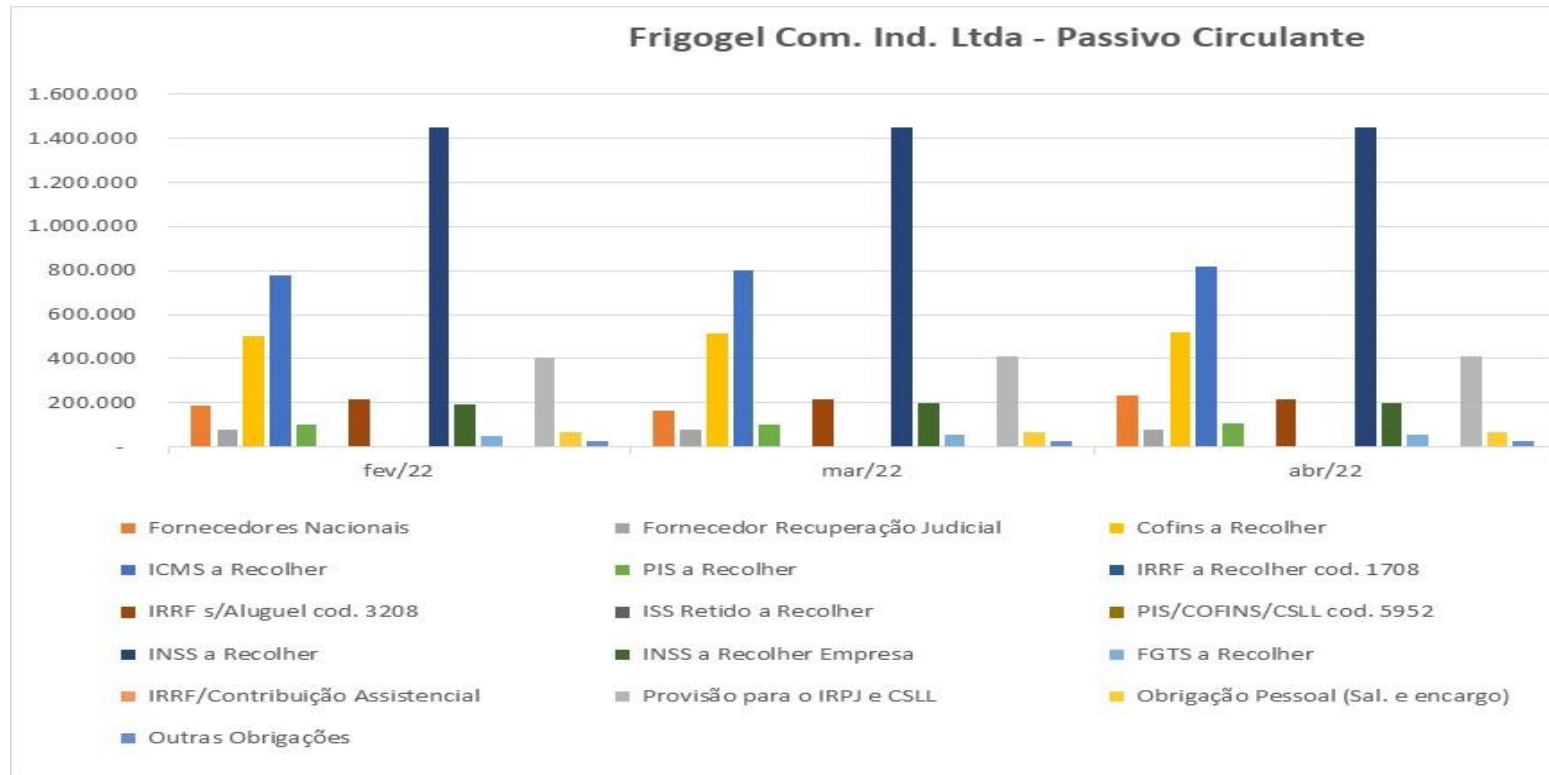
3.2 PASSIVO

A Recuperanda FRIGOGEL apresentou em Abril de 2022, a seguinte evolução de passivos (obrigações de curto prazo), em relação aos meses anteriores:

1) Passivo Circulante

PASSIVO CIRCULANTE	fev/22	(%) AV	(%) AH	mar/22	(%) AV	(%) AH	abr/22	(%) AV	(%) AH
Fornecedores Nacionais	185.743	14,75%	-25,98%	164.268	12,50%	-11,56%	231.505	16,78%	40,93%
Fornecedor Recuperação Judic	80.274	6,37%	0,00%	80.274	6,11%	0,00%	80.274	5,82%	0,00%
Cofins a Recolher	505.022	40,10%	1,28%	512.252	38,97%	1,43%	519.880	37,68%	1,49%
ICMS a Recolher	780.201	61,95%	3,58%	801.062	60,94%	2,67%	819.129	59,36%	2,26%
PIS a Recolher	101.716	8,08%	1,37%	103.282	7,86%	1,54%	104.934	7,60%	1,60%
IRRF a Recolher cod. 1708	304	0,02%	65,22%	304	0,02%	0,00%	304	0,02%	0,00%
IRRF s/Aluguel cod. 3208	217.659	17,28%	0,00%	217.659	16,56%	0,00%	217.659	15,77%	0,00%
ISS Retido a Recolher	859	0,07%	0,75%	859	0,07%	0,00%	859	0,06%	0,00%
PIS/COFINS/CSLL cod. 5952	71	0,01%	0,00%	71	0,01%	0,00%	71	0,01%	0,00%
INSS a Recolher	1.449.222	115,06%	0,10%	1.450.236	110,33%	0,07%	1.451.318	105,18%	0,07%
INSS a Recolher Empresa	193.904	15,40%	1,23%	196.907	14,98%	1,55%	200.093	14,50%	1,62%
FGTS a Recolher	51.926	4,12%	1,55%	52.806	4,02%	1,69%	53.740	3,89%	1,77%
IRRF/Contribuição Assistencial	2.168	0,17%	0,00%	2.358	0,18%	8,75%	2.587	0,19%	9,73%
Provisão para o IRPJ e CSLL	403.318	32,02%	0,00%	408.813	31,10%	1,36%	408.813	29,63%	0,00%
Obrigação Pessoal (Sal./encarg	64.995	5,16%	4,59%	63.831	4,86%	-1,79%	65.122	4,72%	2,02%
Outras Obrigações	27.818	2,21%	-16,24%	27.818	2,12%	0,00%	27.818	2,02%	0,00%
Passivo Circulante	4.065.199	322,77%	-0,69%	4.082.799	310,60%	0,43%	4.184.104	303,23%	2,48%

➤ Gráfico das participações

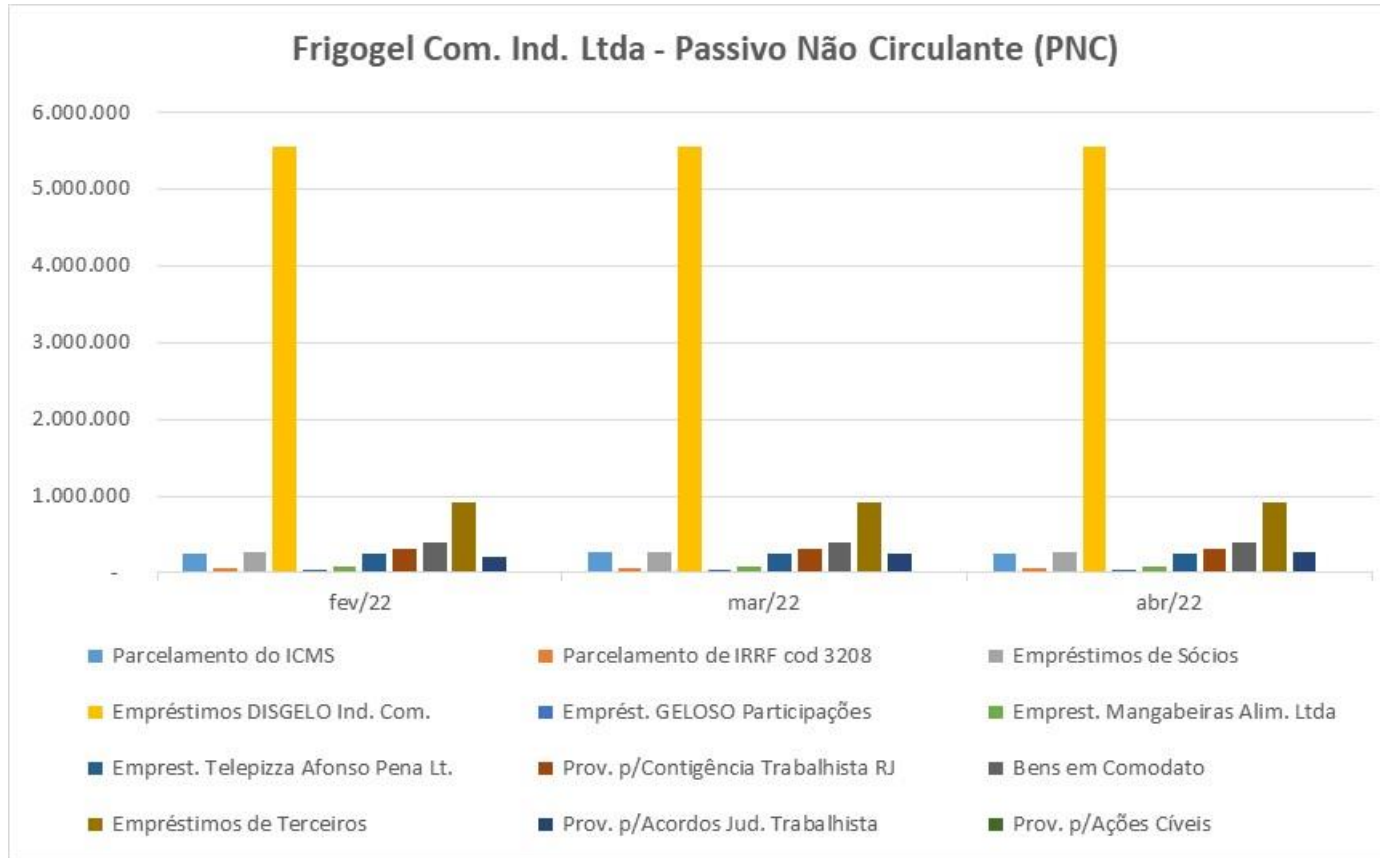


Conforme demonstrado o saldo total de obrigações de curto prazo permaneceu em torno de R\$ 4,1 milhões. As variações com fornecedores, de obrigações com pessoal e outras obrigações são decorrentes das apropriações do mês e ajustes no saldo.

2) Passivo Não Circulante

PASSIVO NÃO CIRCULANTE	fev/22	(%) AV	(%) AH	mar/22	(%) AV	(%) AH	abr/22	(%) AV	(%) AH
Parcelamento do ICMS	250.813	19,91%	0,00%	260.814	19,84%	3,99%	256.917	18,62%	-1,49%
Parcelamento de IRRF cod 320	61.724	4,90%	0,00%	61.724	4,70%	0,00%	61.724	4,47%	0,00%
Empréstimos de Sócios	264.557	21,01%	0,00%	264.557	20,13%	0,00%	264.557	19,17%	0,00%
Empréstimos DISGELO Ind. Cor	5.556.843	441,20%	0,00%	5.556.843	422,74%	0,00%	5.556.843	403%	0,00%
Emprést. GELOSO Participaçõe	48.965	3,89%	0,00%	48.965	3,73%	0,00%	48.965	3,55%	0,00%
Emprest. Mangabeiras Alim. Lt	90.159	7,16%	0,00%	90.159	6,86%	0,00%	90.159	6,53%	0,00%
Emprest. Telepizza Afonso Pen	243.428	19,33%	0,00%	243.428	18,52%	0,00%	243.428	17,64%	0,00%
Prov. p/Contigência Trabalhista	304.456	24,17%	0,00%	304.456	23,16%	0,00%	304.456	22,06%	0,00%
Prov. p/Contigência Trabalhista	467.901	37,15%	0,00%	467.901	35,60%	0,00%	467.901	33,91%	0,00%
Bens em Comodato	389.860	30,95%	0,00%	389.860	29,66%	0,00%	389.860	28,25%	0,00%
Empréstimos de Terceiros	923.776	73,35%	0,00%	923.776	70,28%	0,00%	923.776	66,95%	0,00%
Despesas Reembolsaveis da RJ	212.352	16,86%	0,00%	250.028	19,02%	17,74%	263.628	19,11%	5,44%
Prov. p/Ações Cíveis	10.001	0,79%	0,00%	12.321	0,94%	23,20%	12.319	0,89%	-0,02%
Passivo Não Circulante	8.824.834	700,67%	0,00%	8.874.832	675,16%	0,57%	8.884.534	643,89%	0,11%

➤ Gráfico das participações



O passivo não circulante se manteve em R\$ 8,8 milhões. As dívidas mais expressivas correspondem a empréstimos de empresas/pessoas ligadas em R\$ 7 milhões, sem vencimento certo e encargos contratuais. O Saldo de contingências trabalhistas foi atualizado e reclassificado em 31/12/21, pela contabilização de novas ações conforme circularização ao advogado da Recuperanda. Os valores estão assim demonstrados como “Provisões Trabalhistas na RJ e fora da RJ:

PASSIVO NÃO CIRCULANTE	nov/21	(%) AV	(%) AH	dez/21	(%) AV	(%) AH
Prov. p/Contigência Trabalhista RJ	617.322	55,67%	0,00%	304.456	25,71%	-50,68%
Prov. p/Contigência Trabalhista	-	0,00%	0,00%	467.901	39,51%	100,00%
Passivo Não Circulante	8.457.449	762,73%	0,00%	8.779.835	741,31%	3,81%

O **passivo tributário não circulante**, assim como, o **circulante não vem sendo atualizado**, procedimento contábil/financeiro obrigatório e de responsabilidade da empresa. A conta “Despesas reembolsáveis da RJ” corresponde aos gastos com a recuperação judicial.

3.3 PATRIMÔNIO LÍQUIDO

O patrimônio líquido negativo da Recuperanda de R\$ 11,6 milhões incorporou os resultados de 2021 e 2022, cujos saldos acumulados são assim apresentados:

PATRIMÔNIO LÍQUIDO	fev/22	(%) AV	(%) AH	mar/22	(%) AV	(%) AH	abr/22	(%) AV	(%) AH
Capital Social	330.000	26,20%	0,00%	330.000	25,10%	0,00%	330.000	23,92%	0,00%
Prejuízo Acumulado	- 12.092.392	-960,10%	0,00%	-12.092.392	-919,93%	0,00%	-12.092.392	-876,37%	0,00%
Lucro (Prejuízo) no exercício	131.846	10,47%	38,44%	119.248	9,07%	-9,55%	73.581	5,33%	-38,30%
Patrimônio Líquido	- 11.630.546	-923,44%	-0,31%	-11.643.144	-885,76%	0,11%	-11.688.811	-847,12%	0,39%
Passivo Total	1.259.487	100,00%	0,67%	1.314.487	100,00%	4,37%	1.379.827	100,00%	4,97%

3.4 ÍNDICES FINANCEIROS – Liquidez/Endividamento

Indicadores Financeiros e Operacionais

Considerando os ativos da FRIGOGEL em Abril/22, apuram-se os seguintes índices financeiros e operacionais:

LIQUIDEZ E CICLOS OPERACIONAIS					
	fev/22	mar/22	abr/22	Item	
Liquidez geral (AC+RLP/PC+PNC)	R\$ 0,06	R\$ 0,06	R\$ 0,07	\$	
Liquidez corrente (AC/PC)	R\$ 0,17	R\$ 0,18	R\$ 0,19	\$	
Liquidez seca (AC-Estoque/PC)	R\$ 0,17	R\$ 0,17	R\$ 0,18	\$	
Prazo médio recebimento - PMR	84	79	81	DDL	
Prazo médio rotação estoques - PMRE	14	20	24	DDL	
Prazo médio de pagamentos - PMPF (exceto da RJ)	81	42	62	DDL	
Ciclo Operacional - PMR+PMRE	98	99	105	DDL	
Ciclo de caixa - PMPF-CO	18	57	43	DDL	
NCG (ACO-PCO)	-R\$ 3.370.096	-R\$ 3.332.692	-R\$ 3.368.658	\$	
Saldo de tesouraria	-R\$ 3.370.096	-R\$ 3.332.692	-R\$ 3.368.658	\$	
Índice de solvência (AC+ANC)/(PC+PNC)	R\$ 0,10	R\$ 0,10	R\$ 0,11	\$	

Em Abril/22 os índices de liquidez apresentavam as seguintes situações:

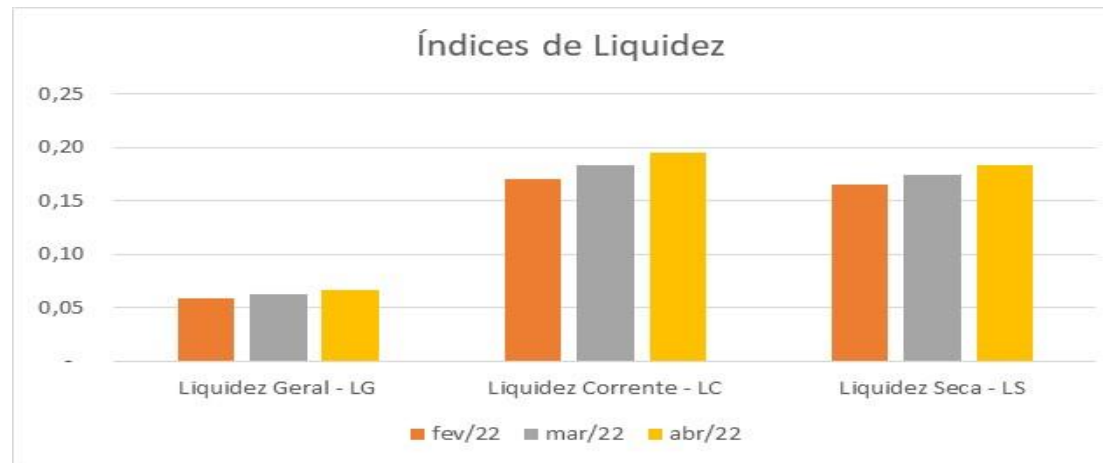
- Liquidez Geral. A liquidez geral considera os recursos e as obrigações de curto e longo prazo. A Recuperanda possuía R\$ 0,07 para pagar cada R\$ 1,00 de dívida, ou seja, 0,7% de capacidade de pagamento.
- Liquidez Corrente. A liquidez corrente estabelece a relação de solvência entre os recursos e as dívidas no curto prazo. A Recuperanda em novembro apresentou R\$ 0,19 para cada R\$ 1,00 de dívida.
- Liquidez Seca. A liquidez seca estabelece a relação de solvência entre os recursos de curto prazo excluindo estoques e as dívidas no curto prazo. A Recuperanda em novembro apresentou R\$ 0,18 para cada R\$ 1,00 de dívida.

Os resultados inferiores a R\$ 1,00 demonstram a insuficiência de recursos de curto e longo prazo para saldar as obrigações.

(i) > Liquidez Geral: R\$ 0,07

> Liquidez Corrente: R\$ 0,19

> Liquidez Seca: R\$ 0,18



Os prazos médios de recebimento-PMR, rotação de estoque-PMRE e pagamento aos fornecedores-PMPF sofrem a influência das condições estabelecidas pela recuperação judicial da empresa.

A necessidade de capital de giro (NCG) em Abril/22 apresentou valor negativo, refletindo igualmente, a recuperação judicial da empresa e indicando que o passivo operacional (fonte de recursos) é superior aos ativos operacionais.

A situação de solvência é indicada através da relação do ativo total e o capital total de terceiros (passivo exigível). O índice maior que 1 indica a solvência da empresa, caso seja menor do que 1, a sua situação é desfavorável, possuindo passivo a descoberto, como no caso da Recuperanda.

Estrutura de Capitais

Em Abril de 2022, o endividamento da Recuperanda apresentava a seguinte composição:

ESTRUTURA DE CAPITAIS				
	fev/22	mar/22	abr/22	Item
Particip. capital Terceiros (PC+PNC/PL)	-110,83%	-111,29%	-111,80%	%
Composição das Exigibilidades (PC/PC+PNC)	31,54%	31,51%	32,02%	%
Imobilização do PL (AI/PL)	-4,34%	-4,33%	-4,31%	%
Endividamento Total (PC+PNC/AC+ANC)	1023,44%	985,76%	947,12%	%

Dados:

- Participação de Capital de Terceiros: 111,8%. Demonstra quanto do capital de terceiros (passivo exigível) foi obtido por cada unidade monetária de capital próprio (patrimônio líquido). O índice está negativo em razão do PL igualmente negativo.
- Exigibilidade de Curto Prazo: 32,02 %. Estabelece a proporção das dívidas de curto prazo (passivo circulante) em relação às dívidas totais.
- Imobilização do PL: Negativo. Sinaliza quanto do PL foi utilizado em imobilizações. A Recuperanda apresenta patrimônio líquido negativo não permitindo a análise do índice.
- Endividamento Total: 947,12%. Esse índice indica a situação de solvência, através da relação do ativo total e o capital total de terceiros (passivo exigível). A situação da Recuperanda é desfavorável possuindo passivo a descoberto e um elevado índice de endividamento.

IV – DEMONSTRAÇÃO DE RESULTADO DAS RECUPERANDAS

b) Frigogel Com. Indústria Ltda.

4.1 RECEITAS, CUSTOS E DESPESAS

A Frigogel Com. Indústria Ltda. em Abril/22 apresentou um aumento nas receitas em 5,5% em relação ao mês anterior. Por reflexo, os impostos sobre vendas também cresceram em 4,3%. Os custos por sua vez, reduziram em -5,9% e as despesas aumentaram em 45,7%. Nesse mês, como consequência das variações a Recuperanda apurou um prejuízo de R\$ 45.669. Valores do mês:

RECEITAS, CUSTOS E DESPESAS	fev/22	(%) AV	(%) AH	mar/22	(%) AV	(%) AH	abr/22	(%) AV	(%) AH
Receitas/Vendas Brutas	212.164	100,00%	-15,29%	240.996	100,00%	13,59%	254.268	100,00%	5,51%
Impostos s/Vendas	- 47.589	-22,43%	-15,06%	- 55.069	-22,85%	15,72%	- 57.468	-22,60%	4,36%
Receitas/Vendas Liquidas	164.576	77,57%	-15,36%	185.927	77,15%	12,97%	196.800	77,40%	5,85%
Custo Mercadoria Vendida/Proc	- 100.650	-47,44%	82,33%	- 75.235	-31,22%	-25,25%	- 70.742	-27,82%	-5,97%
Lucro(Prejuízo) Bruto	63.925	30,13%	-54,09%	110.692	45,93%	73,16%	126.058	49,58%	13,88%
Despesas Totais	- 27.317	-12,88%	-37,92%	- 117.791	-48,88%	331,19%	- 171.727	-67,54%	45,79%
Imposto Renda e Cont. Social	-	0,00%	0,00%	- 5.495	-2,28%	100,00%	-	0,00%	0,00%
Lucro (Prejuízo)	36.608	17,25%	-61,56%	- 12.593	-5,23%	-134,40%	- 45.669	-17,96%	262,65%

PRINCIPAIS VARIAÇÕES – Receitas, Custos e Despesas

Comparando Abril de 2022 com Abril/2021, cujas receitas foram de R\$ 102.813, observa-se um aumento nas atividades da Recuperanda em torno de 147% agora em 2022, refletindo a melhora nos negócios, apesar de não haver redução dos passivos e do prejuízo apurado. O resultado do mês reflete, também, este crescimento.

4.2 INDICADORES FINANCEIROS – Rentabilidade/Giro do Ativo

Índices dos Resultados. O giro do ativo foi inferior a 1, sendo no mês de 0,14. A rentabilidade do ativo foi de -3,31% e a de vendas em -23%, refletindo como demonstrado o nível operacional da Recuperanda e o prejuízo do mês.

RESULTADOS				
	fev/22	mar/22	abr/22	Item
Giro do ativo (VL/AT)	0,13	0,14	0,14	x
Rentabilidade do ativo (LL/AT)	2,91%	-0,96%	-3,31%	%
Rentabilidade de vendas (LL/VL)	22,24%	-6,77%	-23,21%	%
Evolução das vendas	-15,29%	13,59%	13,59%	%

V – MOVIMENTAÇÃO DO SALDO NO PEDIDO DE RECUPERAÇÃO

b) Frigoel Com. Indústria Ltda.

MOVIMENTAÇÃO DOS SALDOS LISTADOS NO PEDIDO DE RECUPERAÇÃO. A Recuperanda registrou a seguinte movimentação acumulada para os saldos informados no pedido da recuperação:

MOVIMENTAÇÃO DOS SALDOS LISTADOS NO PEDIDO DE RECUPERAÇÃO						
PASSIVOS	Saldo RJ		Balancete	Variação no período		
	2-out-18	(%) AV	30-abr-22	(%) AV	(%) AH	R\$
Fornecedores Nacionais	201.254	2,8%	231.505	3,0%	15,0%	30.251
Fornecedores RJ III e IV	80.274	1,1%	80.274	1,0%	0,0%	-
Provisões Trabalhistas RJ	321.682	4,5%	304.456	3,9%	-5,4%	17.226
Empréstimos coligadas/terceiro	264.557	3,7%	1.062.901	13,7%	301,8%	798.344
Empréstimos de sócios	1.057.735	14,8%	264.557	3,4%	-75,0%	793.178
Mútuos e Empréstimos IV	5.219.431	73,1%	5.800.272	74,9%	11,1%	580.841
	7.144.933	100,0%	7.743.965	100,0%	8,4%	599.032

Em dezembro no encerramento do Balanço Patrimonial anual, as Provisões para Contingências Trabalhistas, pela atualização e reclassificação dos saldos apresentou uma variação significativa.

VI – Diligências nos Estabelecimentos das Recuperandas

b) Frigogel Com. Indústria Ltda.

Foram realizadas diligências *in loco* na sede da Recuperanda visando a certificação da continuidade das operações, bem como para os levantamentos dos dados contábeis e financeiros mencionados neste relatório.

VII – CONCLUSÃO

b) Frigogel Com. Indústria Ltda.

As informações apuradas têm origem nos registros contábeis e financeiros das Recuperandas. Assim, eventuais operações não contabilizadas não são alcançadas pelos trabalhos. As dívidas relativas aos mútuos entre empresas/pessoas ligadas foram atestadas pelos advogados internos das empresas, bem como estão registrados nos livros examinados. Esses mútuos/empréstimos constituem uma “conta corrente” que visa suprir recursos de uma para outra Recuperanda. Os passivos tributários não estão sendo atualizados, sendo que alguns parcelamentos não estão sendo cumpridos no prazo.

Na avaliação estritamente técnica e pelo conhecimento adquirido das operações das Recuperandas ao longo dos trabalhos depreende-se que a continuidade operacional das empresas dependerá de outros fatores externos, uma vez que o volume de recurso gerado pela atividade não permite pagar os seus passivos.

III – ANÁLISE DOS DADOS CONTÁBEIS E INFORMAÇÕES FINANCEIRAS
--

c) Geloso Participações Ltda.

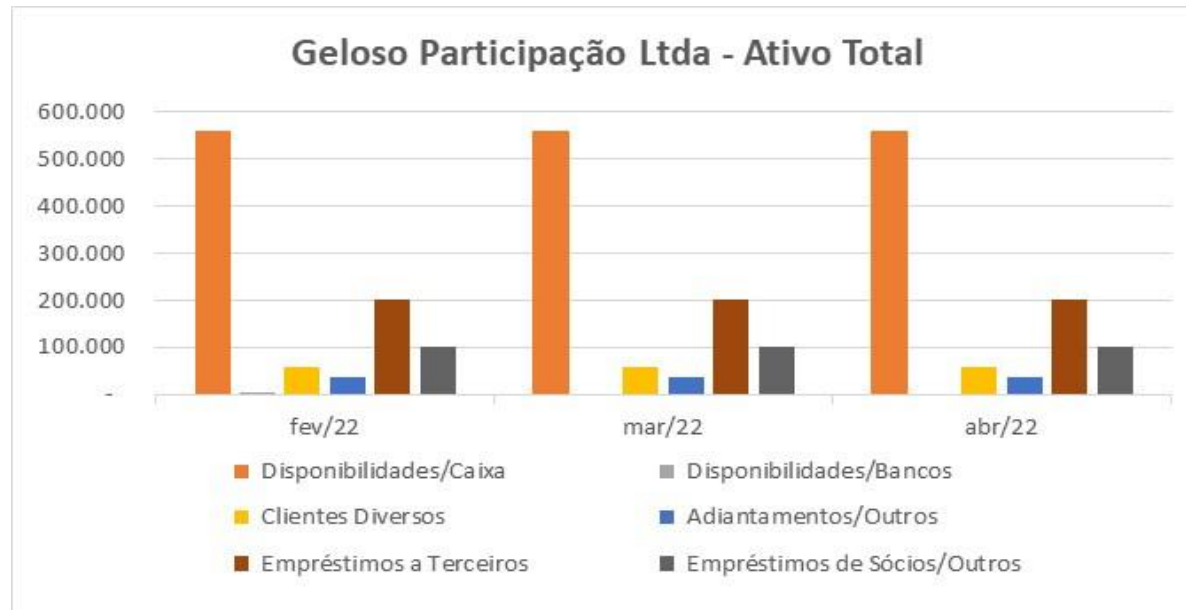
3.1 ATIVO

Ativo Circulante e Não Circulante

A Recuperanda Geloso Participações apresentou em Abril/2022, a seguinte evolução de seus ativos (Bens e Direitos), em relação ao mês anterior:

ATIVOS	fev/22	(%) AV	(%) AH	mar/22	(%) AV	(%) AH	abr/22	(%) AV	(%) AH
Disponibilidades/Caixa	561.076	58,48%	0,00%	560.942	58,46%	-0,02%	560.942	58,45%	0,00%
Disponibilidades/Bancos	65	0,01%	-86,99%	-	0,00%	-100,00%	-	0,00%	0,00%
Clientes Diversos	59.606	6,21%	0,00%	59.868	6,24%	0,44%	60.158	6,27%	0,48%
Adiantamentos/Outros	<u>36.280</u>	<u>3,78%</u>	<u>-0,40%</u>	<u>36.279</u>	<u>3,78%</u>	<u>0,00%</u>	<u>36.280</u>	<u>3,78%</u>	<u>0,00%</u>
Ativo Circulante	657.027	68,48%	-0,09%	657.090	68,49%	0,01%	657.380	68,50%	0,04%
Empréstimos a Terceiros	200.000	20,85%	0,00%	200.000	20,85%	0,00%	200.000	20,84%	0,00%
Empréstimos de Sócios/Outros	<u>102.362</u>	<u>10,67%</u>	<u>0,00%</u>	<u>102.361</u>	<u>10,67%</u>	<u>0,00%</u>	<u>102.361</u>	<u>10,67%</u>	<u>0,00%</u>
Realizável a Longo Prazo	<u>302.362</u>	<u>31,52%</u>	<u>0,00%</u>	<u>302.361</u>	<u>31,51%</u>	<u>0,00%</u>	<u>302.361</u>	<u>31,50%</u>	<u>0,00%</u>
Ativo Não Circulante	<u>302.362</u>	<u>31,52%</u>	<u>0,00%</u>	<u>302.361</u>	<u>31,51%</u>	<u>0,00%</u>	<u>302.361</u>	<u>31,50%</u>	<u>0,00%</u>
Ativo Total	959.389	100,00%	-0,06%	959.450	100,00%	0,01%	959.741	100,00%	0,03%

➤ Gráfico das participações



Os saldos de disponibilidades ou equivalentes de caixa da Recuperanda foram ajustados em janeiro/21, remanescendo ainda um montante de R\$ 561.076, **cuja certificação não foi possível pela perícia**. Os demais saldos não sofreram alterações significativas.

3.1.1 Relatório do Artigo 52, IV da Lei 11.101/05

A Frigogel juntou o relatório do Artigo 52, cujos valores informados em relação aos registros contábeis apresentou pequena divergência de conciliação, como segue:

DEMONSTRAÇÃO DA MOVIMENTAÇÃO FINANCEIRA - Abril/22

Descrição	Prestação de contas		Balancete	
	Bradesco	Caixa	Bradesco	Caixa
Entradas	29.971	311	52.471	311
Saldo anterior	-	311	-	311
Transferência entre c/c		-	-	
Cientes/Outros	29.971		52.471	-
Saidas	29.971	-	52.471	-
Pagamento/transferência	29.971		52.471	-
Saldo final no mês	-	311	0	311
Saldo final total		311		310
Diferença				0

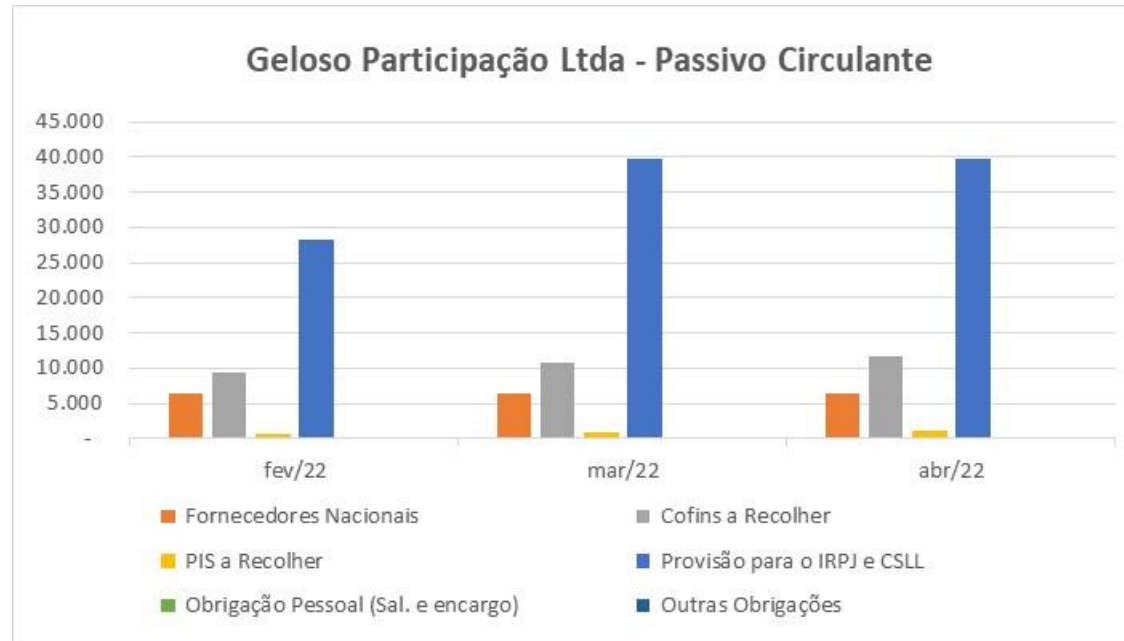
3.2 PASSIVO

A Recuperanda apresentou em Abril/2022, a seguinte evolução de passivos (obrigações de curto prazo), em relação ao mês anterior:

1) Passivo Circulante

PASSIVOS	fev/22	(%) AV	(%) AH	mar/22	(%) AV	(%) AH	abr/22	(%) AV	(%) AH
Fornecedores Nacionais	6.332	0,66%	-2,26%	6.332	0,66%	0,00%	6.332	0,66%	0,00%
Cofins a Recolher	9.458	0,99%	9,71%	10.800	1,13%	14,18%	11.687	1,22%	8,22%
PIS a Recolher	674	0,07%	36,83%	964	0,10%	43,15%	1.156	0,12%	19,94%
Provisão para o IRPJ e CSLL	28.279	2,95%	0,00%	39.672	4,13%	40,29%	39.672	4,13%	0,00%
Obrigação Pessoal (Sal. Encarg)	96	0,01%	0,00%	96	0,01%	0,00%	96	0,01%	0,00%
Outras Obrigações	58	0,01%	1,74%	57	0,01%	0,00%	57	0,01%	0,00%
Passivo Circulante	44.897	4,68%	1,98%	57.921	6,04%	29,01%	59.000	6,15%	1,86%

➤ Gráfico das participações

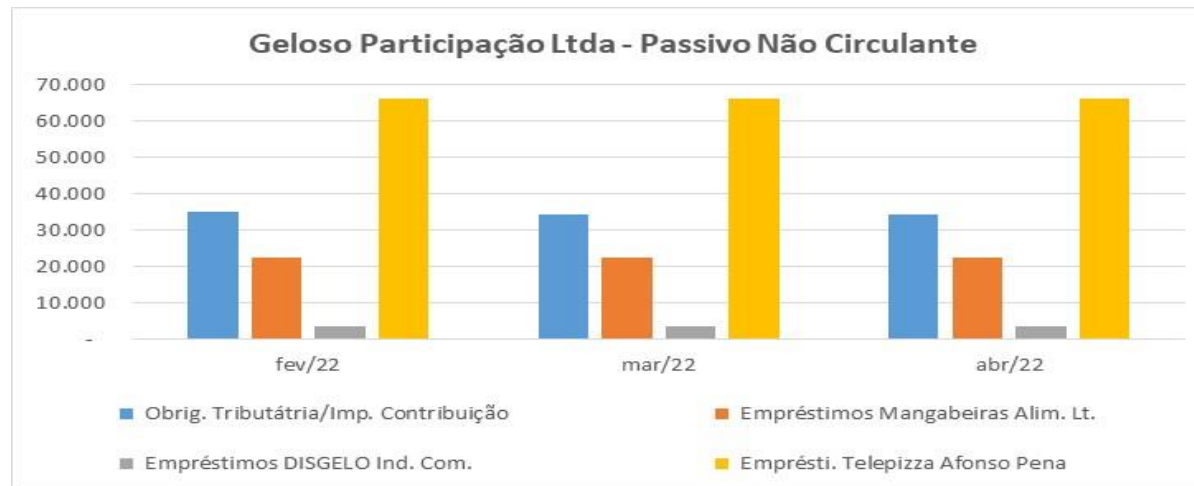


A variação dos saldos de Cofins/Pis a recolher decorrem das apropriações mensais destes tributos.

2) Passivo Não Circulante

PASSIVO NÃO CIRCULANTE	fev/22	(%) AV	(%) AH	mar/22	(%) AV	(%) AH	abr/22	(%) AV	(%) AH
Obrig. Tributária/Imp. Contrik	35.148	3,66%	-1,43%	34.297	3,57%	-2,42%	34.297	3,57%	0,00%
Empréstimos Mangabeiras Alir	22.526	2,35%	0,00%	22.526	2,35%	0,00%	22.526	4,66%	0,00%
Empréstimos DISGELO Ind. Co	3.650	0,38%	0,00%	3.651	0,38%	0,03%	3.650	0,38%	-0,03%
Emprésti. Telepizza Afonso Pe	66.258	6,91%	0,00%	66.258	6,91%	0,00%	66.260	6,90%	0,00%
Passivo Não Circulante	127.582	13,30%	-0,40%	126.732	13,21%	-0,67%	126.733	13,20%	0,00%

➤ Gráfico das participações



Os saldos não alteraram em relação aos meses anteriores de forma significativa, sendo constituídos de empréstimos de empresas ligadas sem vencimento certo e de parcelamentos tributários.

3.3 PATRIMÔNIO LÍQUIDO

O patrimônio líquido da Recuperanda de R\$ 787 mil incorporou os resultados do ano de 2021 e 2022, sendo assim demonstrado:

PATRIMÔNIO LÍQUIDO	fev/22	(%) AV	(%) AH	mar/22	(%) AV	(%) AH	abr/22	(%) AV	(%) AH
Capital Social	820.000	85,47%	0,00%	820.000	85,47%	0,00%	820.000	85,44%	0,00%
Prejuízo Acumulado	- 32.462	-3,38%	0,00%	- 33.091	-3,45%	1,94%	- 45.203	-4,71%	36,60%
Lucro (Prejuízo) no exercício	- 628	-0,07%	-298,54%	- 12.111	-1,26%	1829,43%	- 789	-0,08%	-93,48%
Patrimônio Líquido	<u>786.910</u>	<u>82,02%</u>	<u>-0,12%</u>	<u>774.797</u>	<u>80,75%</u>	<u>-1,54%</u>	<u>774.008</u>	<u>80,65%</u>	<u>-0,10%</u>
Passivo Total	959.389	100,00%	-0,06%	959.450	100,00%	0,01%	959.741	100,00%	0,03%

3.4 ÍNDICES FINANCEIROS – Liquidez/Endividamento

Indicadores Financeiros e Operacionais. Considerando os ativos da GELOSO em Abril/22, apuram-se os seguintes índices financeiros e operacionais:

LIQUIDEZ E CICLOS OPERACIONAIS					
	fev/22	mar/22	abr/22	Item	
Liquidez geral (AC+RLP/PC+PNC)	R\$ 5,56	R\$ 5,20	R\$ 5,17	\$	
Liquidez geral ⁽¹⁾	R\$ 2,31	R\$ 2,16	R\$ 2,15	\$	
Liquidez corrente (AC/PC)	R\$ 14,63	R\$ 11,34	R\$ 11,14	\$	
Liquidez corrente ⁽¹⁾	R\$ 2,14	R\$ 1,66	R\$ 1,63	\$	
Liquidez seca (AC-Estoque/PC)	R\$ 14,63	R\$ 11,34	R\$ 11,14	\$	
Liquidez seca ⁽¹⁾	R\$ 2,14	R\$ 1,66	R\$ 1,63	\$	
Prazo médio recebimento - PMR	64,11	40,17	61,03	DDL	
Prazo médio rotação estoques - PMRE	Não aplicado	Não aplicado	Não aplicado	DDL	
Prazo médio de pagamentos - PMPF	Não aplicado	Não aplicado	Não aplicado	DDL	
Ciclo Operacional	Não aplicado	Não aplicado	Não aplicado	DDL	
Ciclo de caixa	Não aplicado	Não aplicado	Não aplicado	DDL	
NCG (ACO-PCO)	R\$ 612.130	R\$ 599.169	R\$ 598.380	\$	
NCG Ajustado ⁽¹⁾	R\$ 51.054	R\$ 38.093	R\$ 37.438	\$	
Saldo de tesouraria	R\$ 612.130	R\$ 599.169	R\$ 598.380	\$	
Índice de solvência (AC+ANC)/(PC+PNC) ⁽¹⁾	R\$ 2,31	R\$ 2,16	R\$ 2,15	\$	

LEGENDA:

<i>Expressa o volume em reais disponíveis</i>	\$
<i>Expressa o tempo em dias decorridos</i>	DDL
<i>Expressa o percentual correspondente</i>	%

NOTAS:

(1) Índice ajustado pela exclusão dos saldos anteriores de clientes Diversos:

	<u>31/10/21</u>	<u>31/11/2021</u>	<u>31/12/21</u>
> Saldo de caixa não identificado	R\$ 561.631,69	R\$ 561.076,19	R\$ 561.076,19

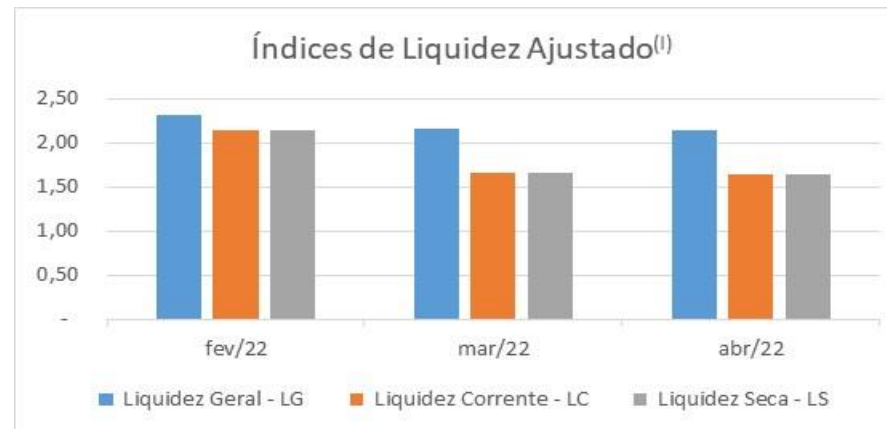
Em Abril/22 os índices de liquidez apresentavam as seguintes situações:

- Liquidez Geral. A liquidez geral considera os recursos e as obrigações de curto e longo prazo. A Recuperanda possuía no mês R\$ 5,17 para pagar cada R\$ 1,00 de dívida, ou seja, 517% de capacidade de pagamento.
- Liquidez Corrente. A liquidez corrente estabelece a relação de solvência entre os recursos e as dívidas no curto prazo. Nesse mês, a Recuperanda apresentou R\$ 11,14 para cada R\$ 1,00 de dívida.
- Liquidez Seca. A liquidez seca estabelece a relação de solvência entre os recursos de curto prazo excluindo estoques e as dívidas no curto prazo. A Recuperanda no mês apresentou R\$ 11,14 para cada R\$ 1,00 de dívida.

Os resultados inferiores a R\$ 1,00 demonstram a insuficiência de recursos de curto e longo prazo para saldar as obrigações.

Quando excluídos dos cálculos de liquidez, os saldos de caixa anteriores ao pedido de recuperação judicial, no valor médio de R\$ 561 mil pela necessidade de conciliação, os índices ajustados passam para:

- Liquidez Geral: R\$ 2,15 > Liquidez Corrente: R\$ 1,63 e > Liquidez Seca: R\$ 1,63



A necessidade de capital de giro (NCG) está positiva, indicando que o ativo operacional é superior aos passivos operacionais, portanto, a Recuperanda possui recursos para o desenvolvimento de suas atividades.

Estrutura de Capitais

Em Abril/22, o endividamento da Recuperanda apresentava a seguinte composição:

ESTRUTURA DE CAPITAIS				
	fev/22	mar/22	abr/22	Item
Particip. capital Terceiros (PC+PNC/PL)	21,92%	23,83%	24,00%	%
Composição das Exigibilidades (PC/PC+PNC)	26,03%	31,37%	31,77%	%
Imobilização do PL (AI/PL)	Não aplicado	Não aplicado	Não aplicado	%
Endividamento Total (PC+PNC/AC+ANC)	17,98%	19,25%	19,35%	%

Dados de Abril/22:

- Participação de Capital de Terceiros: 24%. Demonstra quanto do capital de terceiros (passivo exigível) foi obtido por cada unidade monetária de capital próprio (patrimônio líquido).
- Exigibilidade de Curto Prazo: 31,77%. Estabelece a proporção das dívidas de curto prazo (passivo circulante) em relação às dívidas totais.
- Endividamento Total: 19,35%. Esse índice indica a situação de solvência, através da relação do ativo total e o capital total de terceiros (passivo exigível). A situação da Recuperanda é favorável possuindo recursos suficientes, contudo, existem saldos de clientes diversos não conciliados no valor de R\$ 561 mil que afeta a liquidez da empresa.

IV – DEMONSTRAÇÃO DE RESULTADO DAS RECUPERANDAS
--

c) Geloso Participações Ltda.

4.1 RECEITAS, CUSTOS E DESPESAS

As receitas da Geloso Participações Ltda. em Abril/22 reduziram em -33,8% em relação ao mês anterior. Os impostos sobre vendas e as despesas variaram negativamente na mesma proporção. Nesse mês, a Recuperanda apurou um prejuízo de R\$ 789. Valores:

RECEITAS, CUSTOS E DESPESA	fev/22	(%) AV	(%) AH	mar/22	(%) AV	(%) AH	abr/22	(%) AV	(%) AH
Receitas/Vendas Brutas	27.891	100,00%	-63,17%	44.716	100,00%	60,32%	29.573	100,00%	-33,87%
Impostos s/Vendas e resulta -	1.018	-3,65%	-63,17%	1.632	-3,65%	60,32%	1.079	-3,65%	-33,87%
Receitas/Vendas Liquidas	26.873	96,35%	-63,17%	43.084	96,35%	60,32%	28.494	96,35%	-33,87%
Custo Mercadoria/Serviço V	-	0,00%	-	-	0,00%	0,00%	-	0,00%	0,00%
Lucro(Prejuízo) Bruto	26.873	96,35%	-63,17%	43.084	96,35%	60,32%	28.494	96,35%	-33,87%
Despesas Totais	- 27.817	-99,73%	-61,71%	- 43.803	-97,96%	57,47%	- 29.283	-99,02%	-33,15%
Imposto Renda e Cont. Soci	-	0,00%	-	11.393	-25,48%	100,00%	-	0,00%	100,0%
Lucro (Prejuízo)	- 944	-3,38%	-398,54%	12.111	-27,08%	-1183,1%	- 789	-2,67%	-93,48%

PRINCIPAIS VARIAÇÕES – Receitas, Custos e Despesas. A Recuperanda apresenta pequena movimentação financeira e como informado, apresenta baixa atividade operacional. As variações verificadas decorrem de suas operações normais.

4.2 INDICADORES FINANCEIROS – Rentabilidade/Giro do Ativo

Índices dos Resultados

O giro do ativo foi de 0,03 e a rentabilidade do ativo foi negativa. As vendas reduziram em -33,8%, refletindo como demonstrado o baixo volume das transações da Recuperanda e o prejuízo do mês, cujo objeto social é a participação em outras empresas.

RESULTADOS				
	fev/22	mar/22	abr/22	Item
Giro do ativo (VL/AT)	0,03	0,04	0,03	x
Rentabilidade do ativo (LL/AT)	-0,10%	-1,26%	-0,08%	%
Rentabilidade de vendas (LL/VL)	-3,51%	-28,11%	-2,77%	%
Evolução das vendas	-63,17%	60,32%	-33,87%	%

V – MOVIMENTAÇÃO DO SALDO NO PEDIDO DE RECUPERAÇÃO

c) Geloso Participações Ltda.

MOVIMENTAÇÃO DOS SALDOS LISTADOS NO PEDIDO DE RECUPERAÇÃO

A Recuperanda registrou a seguinte movimentação acumulada para os saldos informados no pedido da recuperação:

MOVIMENTAÇÃO DOS SALDOS LISTADOS NO PEDIDO DE RECUPERAÇÃO						
PASSIVOS	Saldo RJ	Balancete		Varição no mês		
	2-out-18	(%) AV	30-abr-22	(%) AV	(%) AH	R\$
Empréstimos de sócios	23.358	26,1%	22.526	25,4%	-3,6%	832
Mútuos e Empréstimos IV	66.258	73,9%	66.260	74,6%	0,0%	- 2
	89.616	100,0%	88.786	100,0%	-0,9%	830

VI – Diligências nos Estabelecimentos das Recuperandas

c) Geloso Participações Ltda.

A Recuperanda não desenvolve atividades operacionais de ordem comercial ou industrial. Assim, as diligências realizadas foram desenvolvidas nos departamentos financeiro e contábil da empresa, localizado na sede da Mangabeiras Alimentos Ltda.

VII – CONCLUSÃO**c) Geloso Participações Ltda.**

Conclui-se que a **Geloso Participações Ltda.** como demonstrado, manteve suas operações. O saldo das disponibilidades/caixa no valor médio de R\$ 561 mil não foi certificado pela perícia. A Recuperanda apresenta baixo movimento financeiro e seus passivos de maior valor não têm previsão de encargos e prazos de pagamento. A Recuperanda não possui empregados.

**DIDIMO INOCENCIO DE
PAULA:00208787615**
Assinado de forma digital por
DIDIMO INOCENCIO DE
PAULA:00208787615
Dados: 2022.10.24 10:19:57 -03'00'

INOCÊNCIO DE PAULA SOCIEDADE DE ADVOGADOS

Administradora Judicial

Dídimo Inocência de Paula

OAB/MG 26.226

**LUZMARINA
BATISTA E
ALMEIDA:51961
180634**
Assinado de forma
digital por LUZMARINA
BATISTA E
ALMEIDA:51961180634
Dados: 2022.10.20
15:12:20 -02'00'

LUZMARINA BATISTA E ALMEIDA

Contadora – CRC/MG 56.350/0-5

Cadastro CNPC/CFC 4321

VIII/A – ANEXO – Balancete Mensal (Abril-2022)

- Balancete – **MANGABEIRAS ALIMENTOS LTDA.**

- Balancete – **FRIGOGEL COM. INDÚSTRIA LTDA.**

- Balancete – **GELOSO PARTICIPAÇÃO LTDA.**