

PROCESSO Nº 5138753-10.2018.8.13.0024

RELATÓRIO MENSAL DAS ATIVIDADES DAS RECUPERANDAS – MAIO/2022



**MANGABEIRAS
ALIMENTOS LTDA.**

**FRIGOGEL COMÉRCIO E
INDÚSTRIA LTDA.**



**GEOSO
PARTICIPAÇÕES LTDA.**



Luzmarina Batista e Almeida



Belo Horizonte, 25 de novembro de 2022.

MM. Juíza da 1ª Vara Empresarial da Comarca de Belo Horizonte/MG

Em atendimento à norma inserta nas alíneas “a” e “c”, do artigo 22, da Lei 11.101/05, a Administradora Judicial, Inocência de Paula Sociedade de Advogados, aqui representada por seu sócio, Dr. Dídimio Inocência de Paula, auxiliado pela Perita nomeada judicialmente, Dra. Luzmarina Batista e Almeida, vem, à Presença de V.Exa. apresentar o Relatório Mensal de Atividades da Recuperanda, **relativo ao mês de Maio/2022** subsidiado nas informações contábeis, financeiras e econômicas das empresas Recuperandas MANGABEIRAS ALIMENTOS LTDA, FRIGOGEL COMÉRCIO E INDÚSTRIA LTDA e GELOSO PARTICIPAÇÕES LTDA.

Necessário pontuar que as informações contábeis e financeiras analisadas no presente documento são de responsabilidade das Recuperandas, que responde pela sua veracidade e exatidão. **As informações relativas às Demonstrações Financeiras contidas neste Parecer Técnico foram apresentadas pelas Recuperandas e não estão auditadas.**

A Administradora Judicial se coloca à disposição para os esclarecimentos que se fizerem necessários.

Cordialmente,

INOCÊNCIA DE PAULA SOCIEDADE DE ADVOGADOS

Administradora Judicial
Dídimio Inocência de Paula
OAB/MG 26.226

ÍNDICE

I – Considerações Iniciais

1.1 – Do processo de Recuperação Judicial

1.2 – Resumo da evolução processual

II – Das Recuperandas

2.1 – Atividade Empresarial

2.2 – Estrutura Societária

2.3 – Estabelecimentos

2.4 – Indicadores Operacionais

III – Análise dos Dados Contábeis e Informações Financeiras

3.1 – Ativo

3.1.1 – Relatório do Artigo 52, IV da Lei 11.101/05

3.2 – Passivo

3.3 – Patrimônio Líquido

3.4 – Índices Financeiros – Liquidez/Endividamento

IV – Demonstração e Evolução dos Resultados das Recuperandas

4.1– Receitas, Custos e Despesas

4.2 – Índices Financeiros – Rentabilidade/Giro do Ativo

V – Movimentação dos Saldos no Pedido de Recuperação**VI – Diligências nos Estabelecimentos das Recuperandas****VII – Conclusão por Recuperanda****VIII – Anexo - Balancetes**

I – CONSIDERAÇÕES INICIAIS

1.1 – DO PROCESSO DE RECUPERAÇÃO JUDICIAL

No dia 01/10/2018 as empresas Mangabeiras Alimentos Ltda. (CNPJ 08.288.7 86/0001-04, Geloso Participações Ltda. (CNPJ 42.963.165/0001-09) e Frigogel Comércio e Indústria Ltda. (CNPJ 16.670.291/0001-65), ajuizaram pedido de Recuperação Judicial, distribuído sob o nº 5138753-10.2018.8.13.0024, o qual foi deferido pelo Juízo da 1ª Vara Empresarial da Comarca de Belo Horizonte/MG, em decisão disponibilizada no PJe sob o ID nº 52970767, no dia 13 de novembro de 2018.

O edital relativo ao §1º do art. 52, contendo a lista de credores apresentada pelas Recuperandas foi disponibilizado no DJE de 26/11/2018.

A Administradora Judicial apresentou Relação Provisória de Credores inserida no ID nº 60842972, no dia 01/02/2019.

O edital relativo ao §2º do art. 7º da LREF, contendo a Relação de Credores provisória apresentada pela Administradora Judicial foi disponibilizado no DJE de 18/02/2019 e publicado no dia 19/02/2019.

O edital, relativo ao art. 53, p. único, c/c art. 55, p. único, da Lei 11.101/05 foi disponibilizado no DJE de 18/02/2019 e publicado no dia 19/02/2019.

No dia 11/01/2019 as Recuperandas apresentaram Plano de Recuperação Judicial, conforme se infere do ID nº 59390696.

No dia 11/07/2019, a Administradora Judicial apresentou a Relação de Credores nos termos do §2º art. 7º foi inserida no ID nº 75718356, acompanhada de notas explicativas acerca das divergências/habilitações apresentadas.

O edital relativo ao §2º do art. 7º da LREF, contendo a relação de credores apresentada pela Administradora Judicial (ID nº 75718356) foi disponibilizado no DJE de 07/10/2019 e publicado no dia 08/10/2019.

Foi disponibilizado no DJE de 05/08/2020 e publicado em 06/08/2020 o edital de convocação da Assembleia Geral de Credores Virtual, agendada para os dias 28/08/2020 (em primeira convocação) e 04/09/2020 (em segunda convocação).

Em 04/09/2020 foi realizada Assembleia Geral de Credores Virtual das Recuperandas, em segunda convocação, por meio da plataforma Zoom, na qual foi apresentado aditivo ao PRJ modificativo, que restou aprovado no conclave.

Em 23/09/2020, a MM. Juíza homologou o PRJ apresentado pelas Recuperandas, concedendo a Recuperação Judicial às Recuperandas Mangabeiras Alimentos Ltda., Frigogel Comercio E Indústria Ltda.– EPP e Geloso Participações Ltda.

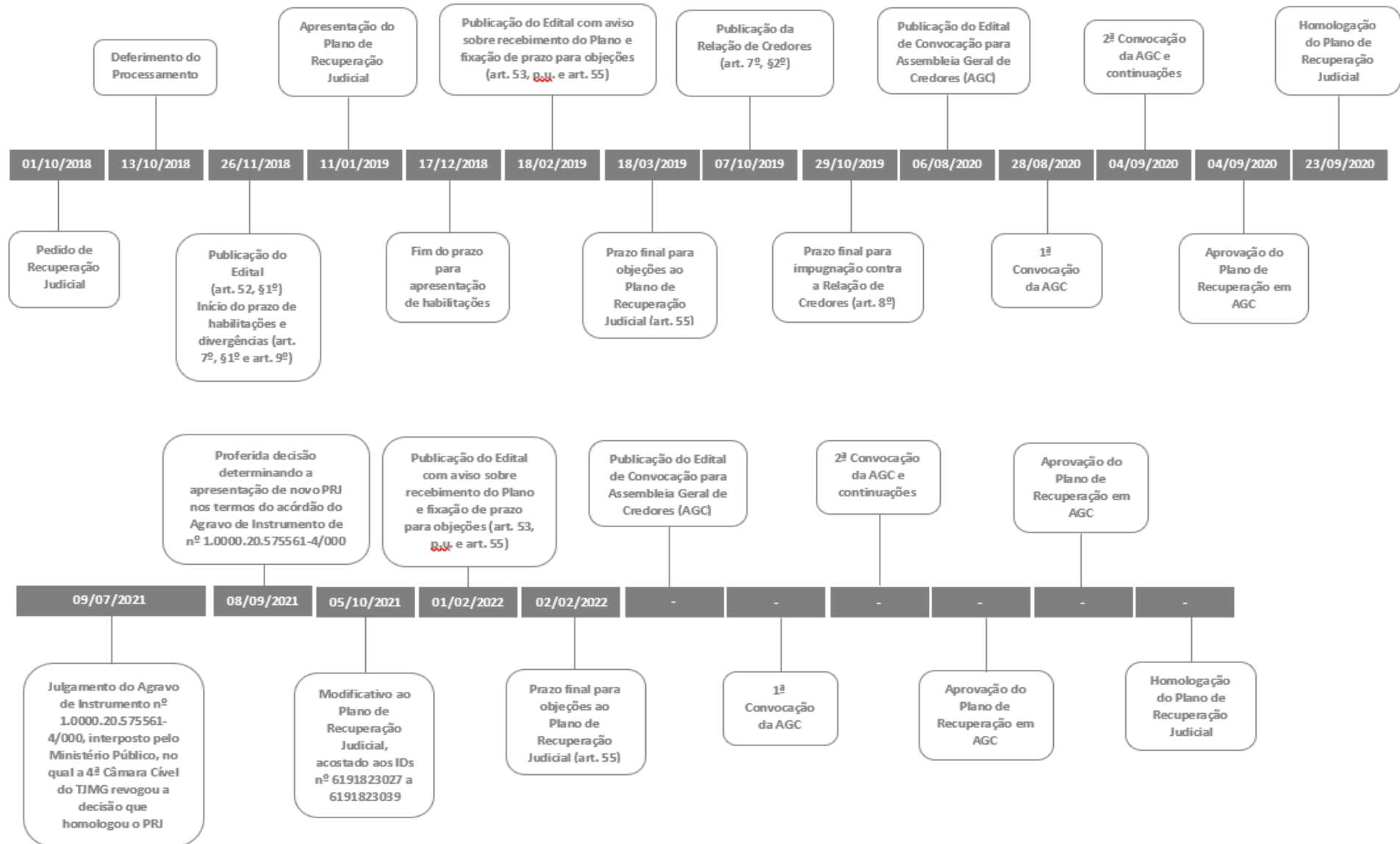
Em 09/07/2021 houve o julgamento do Agravo de Instrumento nº 1.0000.20.575561-4/000, interposto pelo Ministério Público, no qual a 4ª Câmara Cível do Tribunal de Justiça de Minas Gerais revogou a decisão que homologou o PRJ (ID nº 751568198).

Em 08/09/2021, a MM. Juíza proferiu decisão de ID nº 5617898037, em que determinou a intimação das Recuperandas para apresentarem novo plano de recuperação judicial nos termos do acórdão do Agravo de Instrumento de nº 1.0000.20.575561-4/000, no prazo de 15 (quinze) dias.

As Recuperandas, em cumprimento ao despacho de ID nº 5617898037, apresentaram Modificativo ao Plano de Recuperação Judicial, acostado aos IDs nº 6191823027 a 6191823039.

Em 24/01/2022, a MM. Juíza proferiu decisão de ID nº 7894078027, na qual determinou a publicação do edital previsto no parágrafo único do art. 53 c/c art. 55 da Lei 11.101/2005, contendo o aviso aos credores sobre o recebimento do novo Plano de Recuperação Judicial de IDs nº 6191823030 a 6191823039. Ao ID nº 8030043055, inserido em 28/01/2022, a z. secretaria certificou a expedição do referido edital, o qual foi disponibilizado no DJe em 31 de janeiro de 2022.

1.2 – RESUMO DA EVOLUÇÃO PROCESSUAL



II – DAS RECUPERANDAS

a) Mangabeiras Alimentos Ltda.

2.1 – ATIVIDADE EMPRESARIAL. A sociedade Mangabeiras tem como sócios Antônio César Pires de Miranda Júnior e Marco Túlio Ribeiro de Miranda, sendo Antônio César Pires de Miranda Júnior o seu sócio administrador. A sociedade tem como objeto social o comércio de pizzaria, restaurante, bebidas e correlatos, além da gestão de ativos intangíveis não financeiros.

2.2 – ESTRUTURA SOCIETÁRIA. O capital social está composto da seguinte forma:

Sócios	Quotas	R\$	(%)
Antônio Cesar de Miranda Júnior	25.000	R\$ 25.000,00	50%
Marco Túlio Ribeiro de Miranda	25.000	R\$ 25.000,00	50%
TOTAL	50.000	R\$ 50.000,00	100%

2.3 – ESTABELECIMENTOS. A Recuperanda está localizada à Av. Afonso Pena, nº 4.200, bairro Cruzeiro, Belo Horizonte/MG.

b) Frigogel Com. Indústria Ltda.

2.1 – ATIVIDADE EMPRESARIAL. A sociedade Frigogel constitui sociedade individual, integrada ao patrimônio exclusivo do mesmo sócio das demais, Marco Túlio Ribeiro de Miranda. Tem como finalidade social o comércio e indústria do frio, com fabricação de produção de gelo, locação de câmaras frigoríficas em veículos, e a prestação de serviços de armazenamento em câmaras frias.

2.2 – ESTRUTURA SOCIETÁRIA. O capital social está composto da seguinte forma:

Sócio	Quotas	R\$	(%)
Marco Túlio Ribeiro de Miranda	330.000	R\$ 330.000,00	100%
TOTAL	330.000	R\$ 330.000,00	100%

2.3 – ESTABELECIMENTOS. A Recuperanda tem sede à Av. Carlos Luz, 662, Bairro Caiçaras, Belo Horizonte/MG.

c) Geloso Participação Ltda.

2.1 – ATIVIDADE EMPRESARIAL. A sociedade **Geloso Participações Ltda.**, fundada pelos sócios Antônio César Pires de Miranda Júnior, Marco Túlio Ribeiro de Miranda e Antônio César Pires de Miranda, sendo os dois primeiros os administradores da sociedade. Sua finalidade social é a participação em outras empresas.

2.2 – ESTRUTURA SOCIETÁRIA. O capital social está composto da seguinte forma:

Sócios	Quotas	R\$	(%)
Antônio Cesar de Miranda Júnior	405.900	R\$ 405.900,00	49,50%
Marco Túlio Ribeiro de Miranda	405,900	R\$ 405.900,00	49,50%
Antônio Cesar de Miranda	8.200	R\$ 8.200,00	1,00%
TOTAL	820.000	R\$ 820.000	100,00%

2.3 – ESTABELECIMENTOS. A Recuperanda tem a sede à Av. Afonso Penas, 4200, 2º Andar, sala 01, Bairro Cruzeiro, Belo Horizonte/MG.

a) Mangabeiras Alimentos Ltda.

2.4 – INDICADORES OPERACIONAIS. A Mangabeira manteve suas atividades operacionais em Maio/22 ainda que com dificuldades e sem reduzir seus passivos. No período em exame não houve redução de pessoal (funcionários) ou diminuição de imobilizados, como segue:

Mês	Receita	Variação	Compras de		Folha de Pagamento		Valor	
			Mercadorias	Variação	Salários R\$	Empregaos	Contábil do	Variação
Ano	Bruta	mensal	p/Estoque	mensal			Imobilizado	mensal
nov/21	328.773	9,74%	125.879	10,27%	24.997	11	71.691	-
dez/21	402.137	22,31%	188.841	50,02%	22.294	11	71.691	-
jan/22	321.789	-19,98%	178.881	-5,27%	25.640	11	71.691	-
fev/22	309.571	-3,80%	172.213	-3,73%	24.120	11	71.691	-
mar/22	353.684	14,25%	190.316	10,51%	22.814	11	71.691	-
abr/22	402.637	13,84%	179.418	-5,73%	23.280	10	71.691	
mai/22	394.681	-1,98%	231.851	29,22%	24.036	11	71.691	

Notas: a) Dados extraídos dos balancetes mensais e resumo da folha de pagamento.

Durante as diligências *in loco* na sede da Recuperanda, verificou-se a movimentação de mercadorias destinadas aos clientes usuais do restaurante/pizzaria e aos franqueados.

b) Frigogel Com. Indústria Ltda.

2.4 – INDICADORES OPERACIONAIS. A Recuperanda **Frigogel** vem desenvolvendo normalmente suas atividades operacionais segundo se apuram pelos números apresentados nos demonstrativos contábeis e relatórios financeiros. Contudo, não gerou recursos suficientes para saldar os passivos atrasados. A movimentação dos principais indicadores é assim demonstrada:

Mês	Receita	Variação	Compras de		Folha de Pagamento		Valor		
			Ano	Bruta	Variação	mercadorias e Insumos	mensal	Salários R\$	Empregaos
nov/21	180.654	2,36%		94.932	44,38%	13.929	07	504.254	
dez/21	213.859	18,38%		86.599	-8,78%	9.713	06	504.254	
jan/22	250.468	17,12%		69.185	-20,11%	11.566	06	504.254	
fev/22	212.164	-15,29%		135.819	96,31%	9.915	06	504.254	
mar/22	240.996	13,59%		116.470	-14,25%	11.000	07	504.255	
abr/22	254.268	5,51%		112.484	-3,42%	11.668	06	504.255	
mai/22	176.453	-30,60%		68.954	-38,70%	12.954	06	504.225	

Notas a) Dados extraídos dos balancetes mensais e resumo da folha de pagamento.

Como demonstrado não houve redução de pessoal ou imobilizados. Durante a diligência *in loco* na sede da Recuperanda foi verificado o seu funcionamento normal.

c) Geloso Participação Ltda.

2.4 – INDICADORES OPERACIONAIS. A Recuperanda **Geloso Participações** a exemplo das demais manteve suas operações como atestam os números extraídos dos relatórios contábeis e financeiros, sendo que a empresa não desenvolve atividades comerciais e/ou industriais:

Mês	Receita	Variação	Mês	Receita	Variação	Mês	Receita	Variação
Ano	Bruta	mensal	Ano	Bruta	mensal	Ano	Bruta	mensal
nov/21	35.211	18,24%	fev/22	27.891	-63,17%	mai/22	39.904	34,93%
dez/21	34.906	-0,87%	mar/22	44.716	60,32%	jun/22		
jan/22	75.736	116,97%	abr/22	29.573	-33,87%	jul/22		

Notas

a) Dados extraídos do balancete mensal

A Recuperanda não possui empregados ou imobilizados (máquinas e equipamentos).

III – ANÁLISE DOS DADOS CONTÁBEIS E INFORMAÇÕES FINANCEIRAS

a) Mangabeiras Alimentos Ltda.

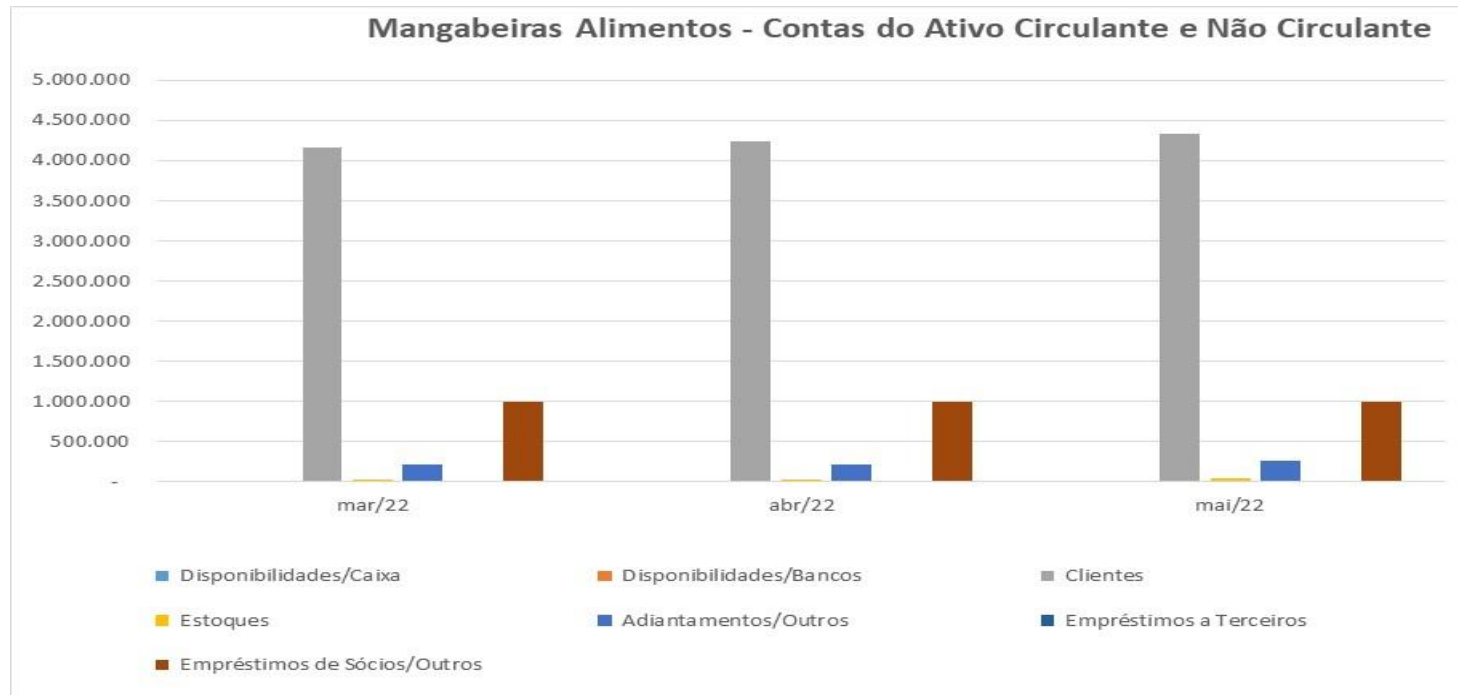
3.1 - ATIVO

Ativo Circulante e Não Circulante

A Recuperanda **Mangabeiras** apresentou em Maio de 2022, a seguinte evolução de seus ativos (Bens e Direitos), em relação ao mês anterior:

ATIVOS	mar/22	(%) AV	(%) AH	abr/22	(%) AV	(%) AH	mai/22	(%) AV	(%) AH
Disponibilidades/Caixa	2.257	0,03%	92,17%	7.700	0,12%	241,16%	10.854	0,16%	40,97%
Disponibilidades/Bancos	117	0,00%	237%	317	0,00%	170%	113	0,00%	-64,33%
Clientes	4.166.003	63,61%	1,25%	4.236.354	63,96%	1,69%	4.333.552	63,86%	2,29%
Estoques	32.924	0,50%	-21,34%	29.654	0,45%	-9,93%	45.384	0,67%	53,04%
Adiantamentos/Outros	207.118	3,16%	3,89%	208.448	3,15%	0,64%	255.083	3,76%	22,37%
Ativo Circulante	4.408.419	67,31%	1,18%	4.482.473	67,68%	1,68%	4.644.987	68,45%	3,63%
Empréstimos a Terceiros	989.363	15,11%	0,00%	989.363	14,94%	0,00%	989.363	14,58%	0,00%
Empréstimos de Sócio/Outros	1.073.916	16,40%	0,00%	1.073.916	16,21%	0,00%	1.073.916	15,83%	0,00%
Realizável a Longo Prazo	2.063.280	31,50%	0,00%	2.063.280	31,15%	0,00%	2.063.280	30,41%	0,00%
Imobilizado Líquido	77.691	1,19%	0,00%	77.691	1,17%	0,00%	77.691	1,14%	0,00%
Ativo Não Circulante	2.140.970	32,69%	0,00%	2.140.970	32,32%	0,00%	2.140.971	31,55%	0,00%
Ativo Total	6.549.390	100,00%	0,79%	6.623.443	100,00%	1,13%	6.785.958	100,00%	2,45%

➤ Gráfico das participações



Os ativos circulantes se mantiveram em saldos médios de R\$ 4,6 milhões e de R\$ 6,8 milhões de ativo total. A variação de disponibilidade bancária e outros créditos embora expressivos não são relevantes em termos patrimoniais. Os empréstimos a sócios e terceiros decorrem das operações normais nessa “conta corrente”, mantida para suprir de recursos outras empresas do grupo. Os estoques apresentaram as variações normais da operação da Recuperanda, com saldos conforme as receitas do mês.

O saldo de clientes de R\$ 4,3 milhões, como já informado em relatórios anteriores, corresponde às vendas a prazo, valores pendentes de conciliação e verificação. Parte deste saldo tem período de formação anterior ao procedimento de recuperação judicial, razão que leva à necessidade de apropriação de eventuais perdas com reflexo no patrimônio líquido da Recuperanda.

3.1.1 Relatório do Artigo 52, IV da Lei 11.101/05

A Mangabeiras Alimentos Ltda. juntou o relatório do Artigo 52, cujos valores informados em relação aos registros contábeis apresentaram divergências de conciliação de R\$ 2.257, avaliadas como significativas em relação ao balancete do mês. A administração da Recuperanda está reconciliando os valores para identificar a diferença, como segue:

DEMONSTRAÇÃO DA MOVIMENTAÇÃO FINANCEIRA - Maio/22

Descrição	Relatórios/Prestação de contas			Balancete		
	Bradesco	Itaú	Caixa	Bradesco	Itaú	Caixa
Entradas	308.976	-	16.108	321.116	-	18.364
Saldo anterior	317	-	5.443	317	-	7.700
Transferência entre c/c						
Clientes/Outros	308.659		10.665	320.799		10.665
Saidas	308.862	-	7.510	321.002	-	7.510
Pagamento/transferência	308.862		7.510	321.002		7.510
Saldo final no mês	113	-	8.597	113	-	10.854
Saldo final total			8.711			10.967
Diferença				-		2.257

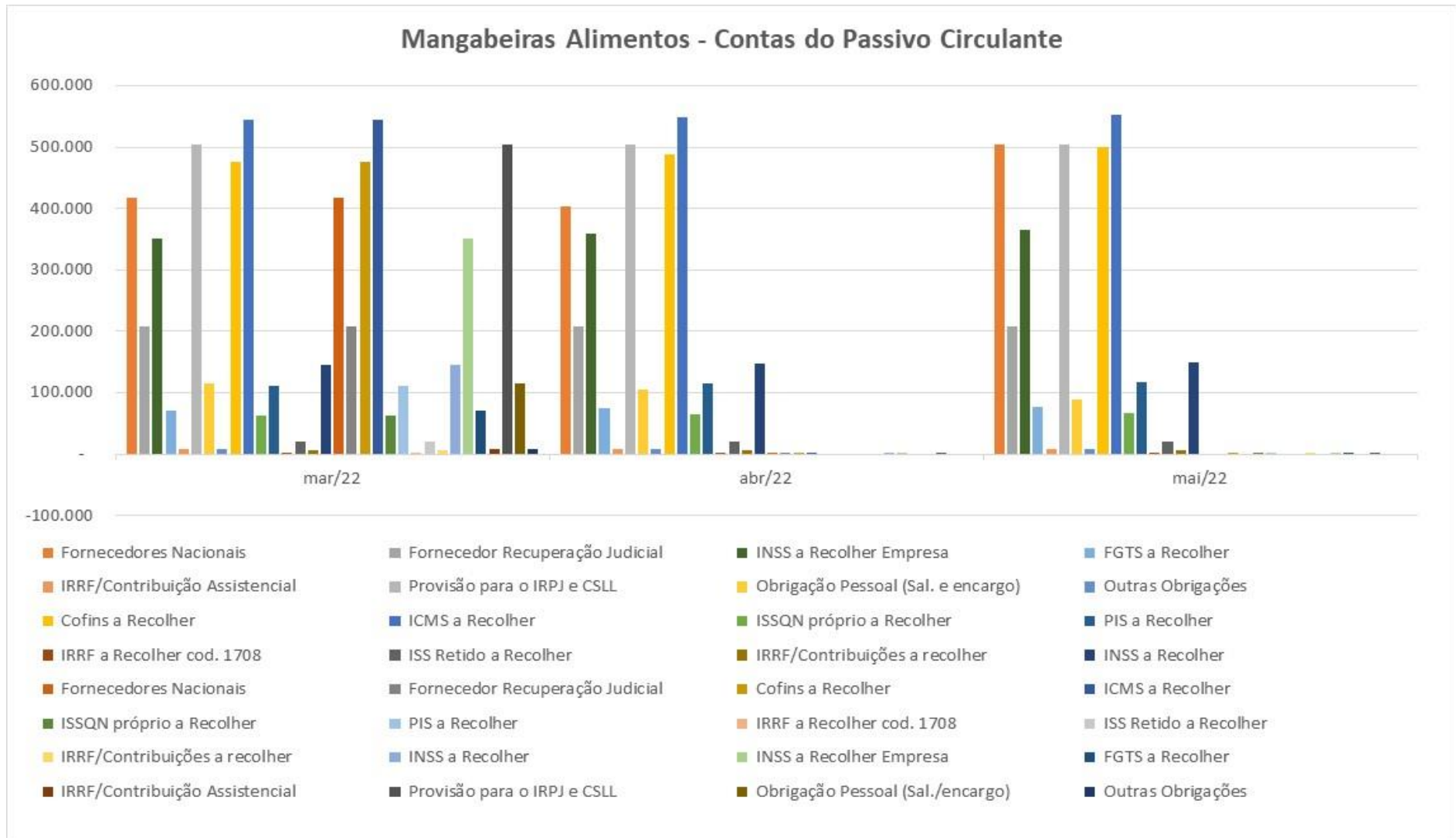
3.2 PASSIVO

A Recuperanda MANGABEIRAS apresentou em Maio de 2022, a seguinte evolução de passivos (obrigações de curto prazo), em relação ao mês anterior:

1) Passivo Circulante

PASSIVO CIRCULANTE	mar/22	(%) AV	(%) AH	abr/22	(%) AV	(%) AH	mai/22	(%) AV	(%) AH
Fornecedores Nacionais	417.328	6,37%	-2,44%	403.436	6,09%	-3,33%	503.969	7,41%	24,92%
Fornecedor Recuperação Judicial	208.093	3,18%	0,00%	208.093	3,14%	0,00%	208.093	3,06%	0,00%
Cofins a Recolher	475.793	7,26%	2,28%	487.872	7,37%	2,54%	499.712	7,35%	2,43%
ICMS a Recolher	544.029	8,31%	1,36%	548.527	8,28%	0,83%	553.320	8,13%	0,87%
ISSQN próprio a Recolher	62.778	0,96%	2,66%	64.421	0,97%	2,62%	66.231	0,97%	2,81%
PIS a Recolher	111.427	1,70%	2,11%	114.044	1,72%	2,35%	116.610	1,71%	2,25%
IRRF a Recolher cod. 1708	2.232	0,03%	0,00%	2.232	0,03%	0,00%	2.232	0,03%	0,00%
ISS Retido a Recolher	20.046	0,31%	0,00%	20.046	0,30%	0,00%	20.046	0,29%	0,00%
IRRF/Contribuições a recolher	6.317	0,10%	2,39%	6.331	0,10%	0,22%	6.345	0,09%	0,21%
INSS a Recolher	145.234	2,22%	1,49%	147.453	2,23%	1,53%	149.713	2,20%	1,53%
INSS a Recolher Empresa	351.620	5,37%	1,91%	358.344	5,41%	1,91%	364.048	5,35%	1,59%
FGTS a Recolher	71.039	1,08%	2,64%	75.071	1,13%	5,68%	76.402	1,12%	1,77%
IRRF/Contribuição Assistencial	8.833	0,13%	0,00%	8.959	0,14%	1,43%	9.050	0,13%	1,01%
Provisão para o IRPJ e CSLL	504.815	7,71%	2,22%	504.815	7,62%	0,00%	504.815	7,42%	0,00%
Obrigação Pessoal (Sal./encargo)	115.181	1,76%	-1,94%	105.088	1,59%	-8,76%	87.823	1,29%	-16,43%
Outras Obrigações	8.147	0,12%	0,00%	8.147	0,12%	0,00%	8.147	0,12%	0,00%
Passivo Circulante	3.052.913	46,61%	1,02%	3.062.879	46,24%	0,33%	3.176.555	46,70%	3,71%

➤ Gráfico das participações

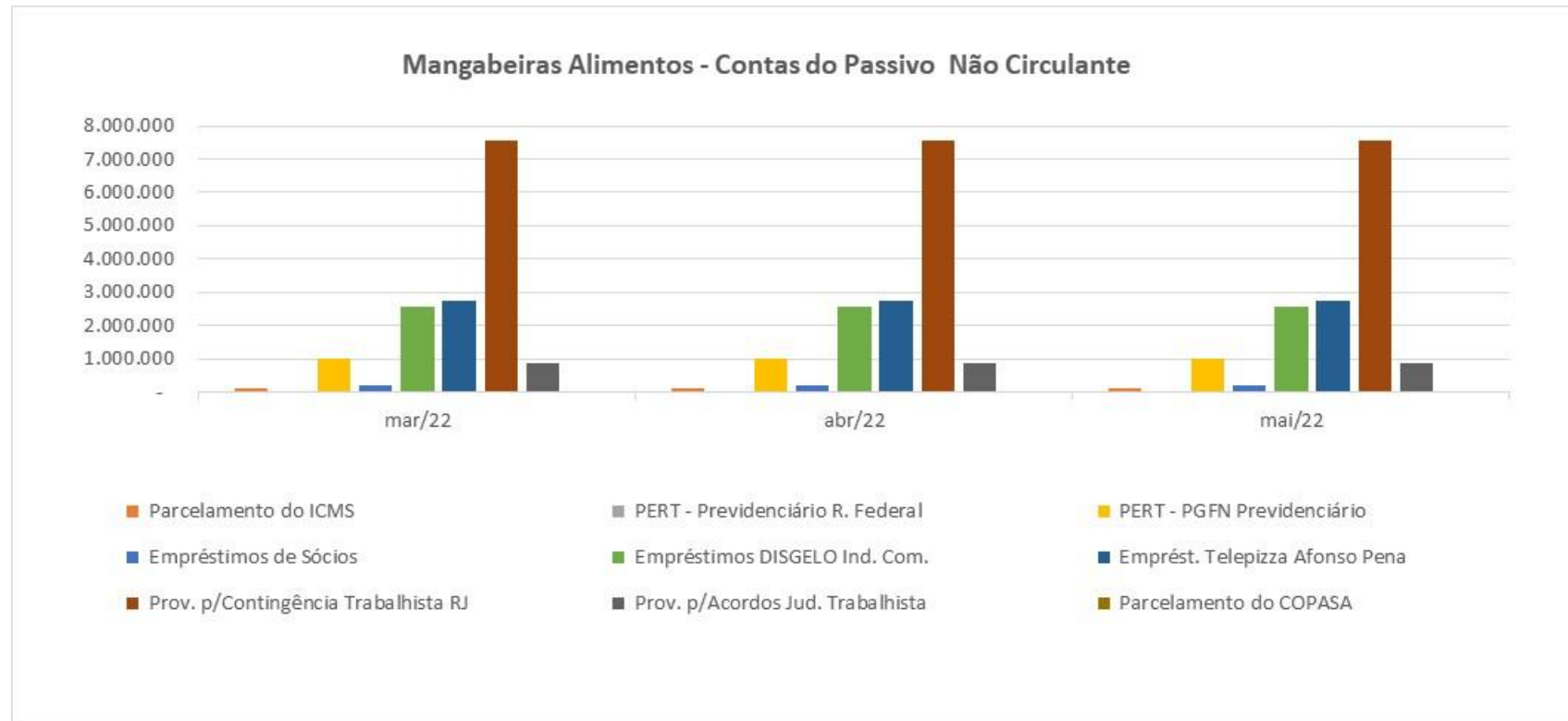


Os passivos de curto prazo passaram para de R\$ 3 milhões de saldo total. As variações de fornecedores em 24,92%, Confins a recolher de 2,43%, ISSQN e PIS a recolher em 2,81% e 2,25%, decorrem da movimentação normal destes saldos. A redução das Obrigações com pessoal em 16,43% pelo pagamento de parte dos valores.

2) Passivo Não Circulante

PASSIVO NÃO CIRCULANTE	mar/22	(%) AV	(%) AH	abr/22	(%) AV	(%) AH	mai/22	(%) AV	(%) AH
Novo PERT PGFN Demais Débitos	478.113	7,30%	0,00%	478.113	7,22%	0,00%	478.113	7,03%	0,00%
Parcelamento do ICMS	101.856	1,56%	0,00%	101.856	1,54%	0,00%	101.856	1,50%	0,00%
PERT - Previdenciário R. Federal	16.074	0,25%	0,00%	16.074	0,24%	0,00%	16.074	0,24%	0,00%
PERT - PGFN Previdenciário	999.572	15,26%	0,00%	999.572	15,09%	0,00%	999.572	14,70%	0,00%
Empréstimos de Sócios	228.496	3,49%	0,00%	228.496	3,45%	0,00%	228.496	3,36%	0,00%
Empréstimos DISGELO Ind. Com.	2.547.897	38,90%	0,00%	2.547.897	38,47%	0,00%	2.547.897	37,46%	0,00%
Emprést. Telepizza Afonso Pena	2.747.006	41,94%	0,00%	2.747.006	41,47%	0,00%	2.747.006	40,38%	0,00%
Prov. p/Contigência Trabalhista RJ	7.564.349	115,50%	0,00%	7.564.349	114,21%	0,00%	7.564.349	111,21%	0,00%
Prov. p/Contigência Trabalhista	869.583	13,68%	0,00%	869.583	0,00%	0,00%	869.583	13,68%	0,00%
Parcelamento do COPASA	22.419	0,34%	-13,41%	21.725	0,33%	-3,10%	21.725	0,32%	0,00%
Passivo Não Circulante	15.575.366	237,81%	-0,02%	15.574.672	235,14%	0,00%	15.574.672	228,97%	0,00%

➤ Gráfico das participações:



Os saldos dos passivos não circulantes (longo prazo) sofreram alteração nas contas de Provisões para Contingências Trabalhistas. Pela relevância dos valores, as reclamações foram classificadas em “*Prov. p/Contingência Trabalhista - RJ*” e novos processos fora da recuperação “*Prov. p/Contingência Trabalhista*”. De forma resumida e como demonstrado no quadro anterior, os saldos foram assim reclassificados no fechamento do ano de 2021 e mantidos até a presente data:

PASSIVO NÃO CIRCULANTE	nov/21	(%) AV	(%) AH	dez/21	(%) AV	(%) AH
Prov. p/Contigência Trabalhista RJ	4.972.040	80,26%	0,00%	7.564.349	119,00%	52,14%
Prov. p/Contigência Trabalhista	-	0,00%	-	869.583	13,68%	100,00%
Passivo Não Circulante	12.116.947	195,59%	0,00%	15.578.839	245,08%	28,57%

A classificação contábil em 31/12/2021 está suportada na Carta de Circularização do Advogado das Recuperandas que assim informou;

(...)

Informamos que apuramos os valores nas planilhas anexas de acordo com as informações mais atualizadas o possível, seja por cálculos homologados judicialmente, ou de acordo com o valor da causa declarado pelos Reclamantes.

As planilhas estão em duas abas do mesmo arquivo, divididas em créditos incluídos na Recuperação Judicial (constantes da lista de credores apresentada nos autos), e créditos não incluídos na Recuperação Judicial (atribuídos às Recuperandas após a propositura do pedido)

Ficamos à disposição para eventuais esclarecimentos julgados necessários,

Atenciosamente,

PEDRO AUGUSTO DE CASTRO FREITAS
OAB/MG 112.523

As obrigações tributárias de longo prazo não estão sendo recolhidas com regularidade e o saldo devedor não é atualizado o que afeta o montante devedor real. Cabe observar que a Recuperanda registra no passivo obrigações classificadas em programas de parcelamentos tributários especiais com inadimplência das parcelas o que, pode levar a exclusão dessa modalidade com a exigência do montante total com as devidas atualizações e penalidades.

Em petição nos autos (Id.8524063142), a Fazenda Nacional apresenta os débitos das três Recuperandas em dívida ativa, informando ainda: **Compulsando-se os sistemas informatizados da Fazenda Nacional, verifica-se que as empresas recuperandas possuem débitos inscritos em dívida ativa que, somados, alcançam o patamar de R\$ 9.800.824,52.**

Em dezembro/21 as provisões trabalhistas foram ajustadas e atualizadas em decorrência de novas reclamações ajuizadas e de algumas decisões desfavoráveis para a Recuperanda. Parte das obrigações de longo prazo de R\$ 5,6 milhões corresponde a mútuos entre sócios e empresas ligadas, sem prazo certo de pagamento ou encargos moratórios.

3.3 PATRIMÔNIO LÍQUIDO

O patrimônio líquido negativo passou para R\$ 12 milhões, pela incorporação o prejuízo acumulado de 2021/2022, os efeitos da atualização das provisões trabalhistas e a inclusão de outras reclamações, como segue:

PATRIMÔNIO LÍQUIDO	mar/22	(%) AV	(%) AH	abr/22	(%) AV	(%) AH	mai/22	(%) AV	(%) AH
Capital Social	50.000	0,76%	0,00%	50.000	0,75%	0,00%	50.000	0,74%	0,00%
Prejuízo Acumulado	-12.152.923	-185,56%	0,07%	-12.152.923	-183,48%	0,00%	-12.152.923	-179,09%	0,00%
Lucro (Prejuízo) no exercício	24.034	0,37%	-390,98%	88.816	1,34%	269,54%	137.654	2,03%	54,99%
Patrimônio Líquido	-12.078.890	-184,43%	-0,20%	-12.014.108	-181,39%	-0,54%	-11.965.269	-176,32%	-0,41%
Passivo Total	6.549.390	100,00%	0,79%	6.623.443	100,00%	1,13%	6.785.958	100,00%	2,45%

Conforme demonstrado o patrimônio líquido – PL da Recuperanda apresenta-se negativo, indicando a dificuldade da empresa em liquidar suas obrigações de curto e longo prazo.

3.4 INDICADORES FINANCEIROS – Liquidez/Endividamento

Indicadores Financeiros e Operacionais. Considerando os ativos da **MANGABEIRAS** em Maio/22, apuram-se os seguintes índices financeiros e operacionais:

LIQUIDEZ E CICLOS OPERACIONAIS							
	mar/22		abr/22		mai/22		Ref.
Liquidez geral (AC+RLP/PC+PNC)	R\$	0,35	R\$	0,35	R\$	0,36	\$
Liquidez geral ⁽ⁱ⁾	R\$	0,24	R\$	0,25	R\$	0,26	
Liquidez corrente (AC/PC)	R\$	1,44	R\$	1,46	R\$	1,46	\$
Liquidez corrente ⁽ⁱ⁾	R\$	0,56	R\$	0,59	R\$	0,62	
Liquidez seca (AC-Estoque/PC)	R\$	1,43	R\$	1,45	R\$	1,45	\$
Liquidez seca ⁽ⁱ⁾	R\$	0,55	R\$	0,58	R\$	0,60	
Prazo médio recebimento ⁽ⁱ⁾ - PMR		126		116		125	DDL
Prazo médio rotação estoques - PMRE		5		5		6	DDL
Prazo médio de pagamentos - PMPF (exceto da RJ)		66		67		65	DDL
Ciclo Operacional - PMR+PMRE		131		120		132	DDL
Ciclo de caixa - PMPF-CO		65		53		66	DDL
NCG (ACO-PCO)	R\$	1.355.506	R\$	1.419.594	R\$	1.468.432	
NCG Ajustado ⁽ⁱ⁾	-R\$	1.329.310	-R\$	1.265.222	-R\$	1.216.383	\$
Saldo de tesouraria	-R\$	1.329.310	-R\$	1.265.222	-R\$	1.216.383	\$
Índice de solvência (AC+ANC)/(PC+PNC) ⁽ⁱ⁾	R\$	1,27	R\$	0,21	R\$	0,22	\$

LEGENDA:

Expressa o volume em reais disponíveis \$
 Expressa o tempo em dias decorridos DDL
 Expressa o percentual correspondente %

NOTAS:

(I) Índice ajustado pela exclusão dos saldos anteriores de clientes Diversos de 2019:

	<u>31/12/19</u>	<u>31/12/20</u>	<u>31/12/21</u>
> Saldo de clientes Diversos em 2019	R\$ 2.724.415,74	R\$ 2.509.806,59	R\$ 2.684.815,57

Em Maio/22 os índices de liquidez apresentavam as seguintes situações:

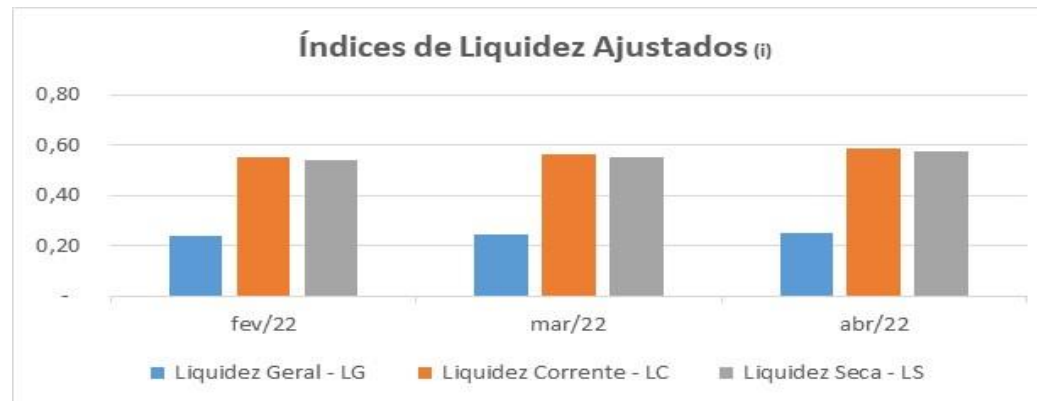
- Liquidez Geral. A liquidez geral considera os recursos e as obrigações de curto e longo prazo. A Recuperanda nesse mês possuía R\$ 0,35 para pagar cada R\$ 1,00 de dívida, ou seja, 36% de capacidade de pagamento.
- Liquidez Corrente. A liquidez corrente estabelece a relação de solvência entre os recursos e as dívidas no curto prazo. A Recuperanda em novembro apresentou R\$ 1,46 para cada R\$ 1,00 de dívida.
- Liquidez Seca. A liquidez seca estabelece a relação de solvência entre os recursos de curto prazo excluindo estoques e as dívidas no curto prazo. A Recuperanda em novembro apresentou R\$ 1,45 para cada R\$ 1,00 de dívida.

Os resultados inferiores a R\$ 1,00 demonstram a insuficiência de recursos de curto e longo prazo para saldar as obrigações. Quando excluídos dos cálculos de liquidez, os saldos de clientes diversos anteriores ao pedido de recuperação judicial, no valor médio de R\$ 2,6 milhões pela necessidade de conciliação, os índices ajustados passam para:

(i) > Liquidez Geral: R\$ 0,26

> Liquidez Corrente: R\$ 0,62

> Liquidez Seca: R\$ 0,60



Os prazos médios de recebimento-PMR, rotação de estoque-PMRE e pagamento aos fornecedores-PMPF sofrem a influência das condições estabelecidas pela recuperação judicial da empresa.

A necessidade de capital de giro (NCG) nesse mês apresentou negativo, refletindo igualmente, a recuperação judicial da empresa e indicando que o passivo operacional (fonte de recursos) é superior aos ativos operacionais.

A situação de solvência é indicada através da relação do ativo total e o capital total de terceiros (passivo exigível). O índice maior que 1 indica a solvência da empresa, caso seja menor do que 1, a sua situação é desfavorável, possuindo passivo a descoberto, como no caso da Recuperanda.

Estrutura de Capitais

Em Maio/22, o endividamento da Recuperanda apresentava a seguinte composição:

ESTRUTURA DE CAPITAIS				
	mar/22	abr/22	mai/22	Ref.
Particip. capital Terceiros (PC+PNC/PL)	-154%	-155%	-157%	%
Composição das Exigibilidades (PC/PC+PNC)	16%	16%	17%	%
Imobilização do PL (AI/PL)	-0,64%	-0,65%	-0,65%	%
Endividamento Total (PC+PNC/AC+ANC)^(I)	243,43%	240,85%	236,76%	%

LEGENDA:

Expressa o volume em reais disponíveis \$
 Expressa o tempo em dias decorridos DDL
 Expressa o percentual correspondente %

NOTAS:

(I) Índice ajustado pela exclusão dos saldos anteriores de clientes Diversos de 2019:

	31/12/19	31/12/20	31/12/21
> Saldo de clientes Diversos em 2019	R\$ 2.724.415,74	R\$ 2.509.806,59	R\$ 2.684.815,57

Dados de Maio/22:

- Participação de Capital de Terceiros: 157%. Demonstra quanto do capital de terceiros (passivo exigível) foi obtido por cada unidade monetária de capital próprio (patrimônio líquido). O índice está negativo em razão do PL igualmente negativo.
- Exigibilidade de Curto Prazo: 17%. Estabelece a proporção das dívidas de curto prazo (passivo circulante) em relação às dívidas totais.
- Imobilização do PL: Negativo.
Sinaliza quanto do PL foi utilizado em imobilizações. A Recuperanda apresenta patrimônio negativo não permitindo a análise do índice.
- Endividamento Total: 236,76%. Esse índice indica a situação de solvência, através da relação do ativo total e o capital total de terceiros (passivo exigível). A situação da Recuperanda é desfavorável possuindo passivo a descoberto e um elevado índice de endividamento.

IV – DEMONSTRAÇÃO DE RESULTADO DAS RECUPERANDAS

a) Mangabeiras Alimentos Ltda.

4.1 RECEITAS, CUSTOS E DESPESAS

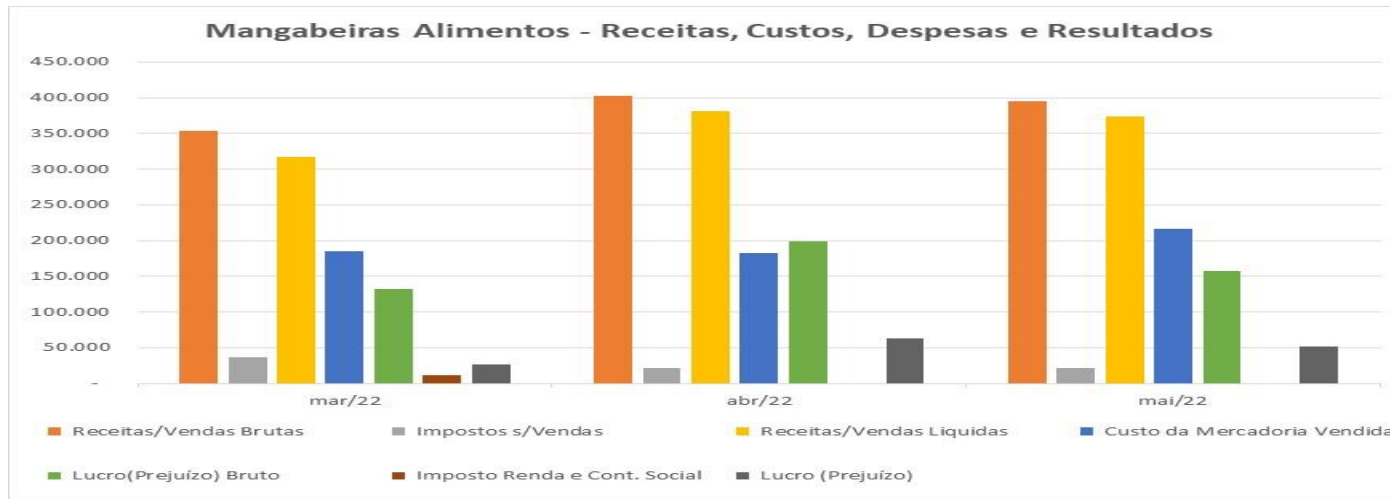
Em Maio/22 as receitas da Mangabeiras Alimentos reduziram em 1,98% em relação ao mês anterior. Os custos reduziram nas mesmas proporções e as despesas em -22%. Nesse mês, a Recuperanda apurou um lucro de R\$ 51.096, assim demonstrado:

RECEITAS, CUSTOS E DESPESAS	mar/22	(%) AV	(%) AH	abr/22	(%) AV	(%) AH	mai/22	(%) AV	(%) AH
Receitas/Vendas Brutas	353.684	100,00%	14,25%	402.637	100,00%	13,84%	394.681	100,00%	-1,98%
Impostos s/Vendas	- 36.188	-10,23%	15,26%	- 20.837	-5,18%	-42,42%	- 21.008	-5,32%	0,82%
Receitas/Vendas Liquidas	317.496	89,77%	14,14%	381.800	94,82%	20,25%	373.672	94,68%	-2,13%
Custo da Mercadoria Vendida	- 184.885	-52,27%	6,13%	- 182.688	-45,37%	-1,19%	- 216.121	-54,76%	18,30%
Lucro(Prejuízo) Bruto	132.611	37,49%	27,56%	199.112	49,45%	50,15%	157.551	39,92%	-20,87%
Despesas Totais	- 95.245	-26,93%	32,95%	- 136.587	-33,92%	43,41%	- 106.455	-26,97%	-22,06%
Imposto Renda e Cont. Social	- 10.986	-3,11%	100,00%	-	0,00%	-100,00%	-	0,00%	100,00%
Lucro (Prejuízo)	26.379	7,46%	-18,39%	62.525	15,53%	137,02%	51.096	12,95%	18,28%

PRINCIPAIS VARIAÇÕES – Receitas, Custos e Despesas.

Comparando Maio de 2022 com Maio/2021 cujas receitas foram de R\$ 185.851, verifica-se um acréscimo de 116,6% nas atividades em Maio/2022, sinalizando uma melhora significativa nos negócios da Recuperanda. Contudo, como demonstrado a Recuperanda não vem reduzindo os passivos.

➤ Gráfico das participações:



4.2 INDICADORES FINANCEIROS – Rentabilidade/Giro do Ativo

Índices dos Resultados

O giro do ativo foi de 0,06, a rentabilidade do ativo nula e a rentabilidade de vendas positiva de 13,67%, refletindo como demonstrado o momento operacional da Recuperanda:

RESULTADOS				
	mar/22	abr/22	mai/22	Ref.
Giro do ativo (VL/AT)	0,05	0,06	0,06	x
Rentabilidade do ativo (LL/AT)	0,00	0,01	0,01	%
Rentabilidade de vendas (LL/VL)	8,31%	16,4%	13,67%	%
Evolução das vendas	14,2%	13,8%	-2,0%	%

(l) Prazo médio de recebimento calculado exclusivamente para o ano de 2021.

V – MOVIMENTAÇÃO DO SALDO NO PEDIDO DE RECUPERAÇÃO

a) Mangabeiras Alimentos Ltda.

MOVIMENTAÇÃO DOS SALDOS LISTADOS NO PEDIDO DE RECUPERAÇÃO

A Recuperanda registrou a seguinte movimentação acumulada para os saldos informados no pedido da recuperação:

PASSIVOS	MOVIMENTAÇÃO DOS SALDOS LISTADOS NO PEDIDO DE RECUPERAÇÃO					
	Saldo RJ		Balancete	Varição no período		
	2-out-18	(%) AV	31-mai-22	(%) AV	(%) AH	R\$
Fornecedores Nacionais	340.152	2,6%	503.969	3,7%	48,2%	163.817
Fornecedores RJ III e IV	210.280	1,6%	208.093	1,5%	-1,0%	2.187
Provisões Trabalhistas	5.459.555	42,3%	7.564.349	54,8%	38,6%	2.104.794
Empréstimos de sócios	243.272	1,9%	228.496	1,7%	-6,1%	14.776
Mútuos e Empréstimos IV	6.668.231	51,6%	5.294.903	38,4%	-20,6%	1.373.328
	12.921.490	100,0%	13.799.810	100,0%	6,8%	878.320

Em dezembro-/21 no fechamento do Balanço Patrimonial anual, as Provisões para Contingências Trabalhistas pela atualização e reclassificação dos saldos, apresentaram a variação significativa acima demonstrada.

VI – Diligências nos Estabelecimentos das Recuperandas**a) Mangabeiras Alimentos Ltda.**

Foram realizadas diligências *in loco* na sede da Recuperanda visando a certificação da continuidade das operações, bem como para os levantamentos dos dados contábeis e financeiros mencionados nesse relatório.

VII – CONCLUSÃO**a) Mangabeiras Alimentos Ltda.**

As informações apuradas têm origem nos registros contábeis e financeiros das Recuperandas. Assim, eventuais operações não contabilizadas não são alcançadas pelos trabalhos. As dívidas relativas aos mútuos entre empresas/pessoas ligadas foram atestadas pelos advogados internos das empresas, bem como estão registradas nos livros examinados. Esses mútuos/empréstimos constituem uma “conta corrente” que visa suprir recursos de uma para outra Recuperanda. Os passivos tributários não estão sendo atualizados, sendo que alguns parcelamentos não estão sendo cumpridos no prazo.

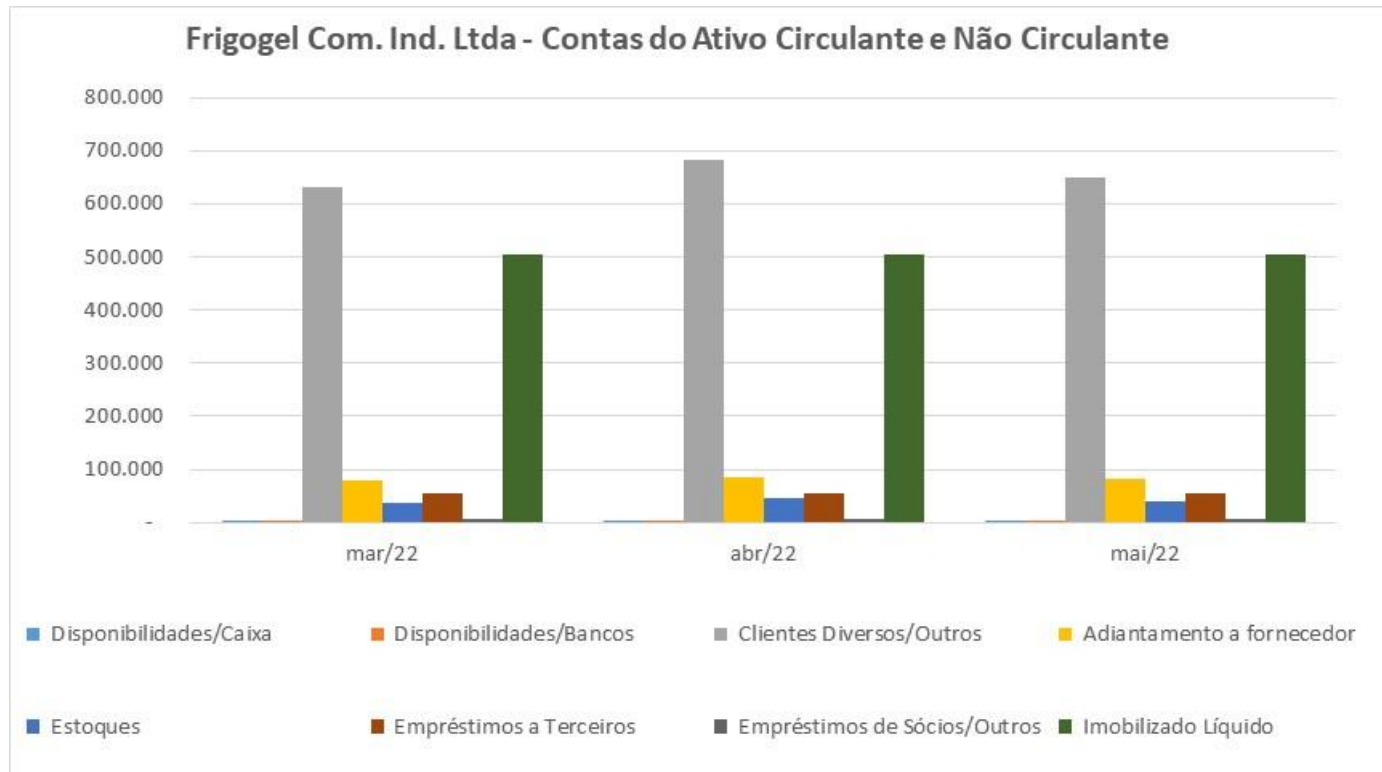
Na avaliação estritamente técnica e pelo conhecimento adquirido das operações das Recuperandas ao longo dos trabalhos depreende-se que a continuidade operacional da empresa dependerá de outros fatores externos, uma vez que o volume de recurso gerado pela atividade não permite pagar os seus passivos.

III – ANÁLISE DOS DADOS CONTÁBEIS E INFORMAÇÕES FINANCEIRAS
b) Frigogel Com. Indústria Ltda.
3.1 ATIVO
Ativo Circulante e Não Circulante

A Recuperanda Frigogel Com. Indústria apresentou em Maio de 2022, a seguinte evolução de seus ativos (Bens e Direitos), em relação ao mês anterior:

ATIVOS	mar/22	(%) AV	(%) AH	abr/22	(%) AV	(%) AH	mai/22	(%) AV	(%) AH
Disponibilidades/Caixa	1.169	0,09%	-2,75%	852	0,06%	-27,15%	630	0,05%	-26,07%
Disponibilidades/Bancos	240	0,02%	230,77%	92	0,01%	-61,84%	55	0,00%	-39,61%
Clientes Diversos/Outros	632.834	48,14%	6,53%	682.547	49,47%	7,86%	648.908	48,62%	-4,93%
Adiantamento a fornecedor	78.266	5,95%	1,02%	86.025	6,23%	9,91%	81.222	6,09%	-5,58%
Estoques	37.597	2,86%	68,44%	45.930	3,33%	22,17%	39.481	2,96%	-14,04%
Ativo Circulante	750.107	57,06%	7,91%	815.447	59,10%	8,71%	770.296	57,71%	-5,54%
Empréstimos a Terceiros	53.350	4,06%	0,00%	53.350	3,87%	0,00%	53.350	4,00%	0,00%
Empréstimos de Sócios/Outros	6.776	0,52%	0,00%	6.776	0,49%	0,00%	6.776	0,51%	0,00%
Realizável a Longo Prazo	60.126	4,57%	0,00%	60.126	4,36%	0,00%	60.126	4,50%	0,00%
Imobilizado Líquido	504.255	38,36%	0,00%	504.255	36,54%	0,00%	504.255	37,78%	0,00%
Ativo Não Circulante	564.381	42,94%	0,00%	564.381	40,90%	0,00%	564.381	42,29%	0,00%
Ativo Total	1.314.487	100,00%	4,37%	1.379.827	100,00%	4,97%	1.334.676	100,00%	-3,27%

➤ Gráfico das participações



Os ativos circulantes da Recuperanda não sofreram mutações significativas, sendo que pelo total reduziram em 5,54% passando para R\$ 770.296. As maiores variações foram em disponibilidades bancárias de 39,61% e estoque de 14,04%. Contudo, pelo baixo valor não têm relevância patrimonial.

Os ativos não circulantes não sofreram variações. O imobilizado manteve o mesmo saldo de R\$ 504.225.

3.1.1 Relatório do Artigo 52, IV da Lei 11.101/05

A Frigogel juntou o relatório do Artigo 52, cujos valores informados em relação aos registros contábeis apresentaram uma divergência de R\$ 1.204, referente a erro de transcrição do saldo anterior, como segue:

DEMONSTRAÇÃO DA MOVIMENTAÇÃO FINANCEIRA - Maio/22

Descrição	Prestação de contas			Balancete		
	Bradesco	Itaú	Caixa	Bradesco	Itaú	Caixa
Entradas	244.094	-	4.646	253.094	-	3.442
Saldo anterior	92	-	2.056	92	-	852
Transferência entre c/c	36.500					
Clientes/Outros	207.503		2.590	253.003	-	2.590
Saidas	244.039	-	2.812	-	-	2.812
Pagamento/transferência	244.039		2.812	253.039	-	2.812
Saldo final no mês	55	-	1.834	55	-	630
Saldo final total			1.890			685
	Diferença			-		1.204

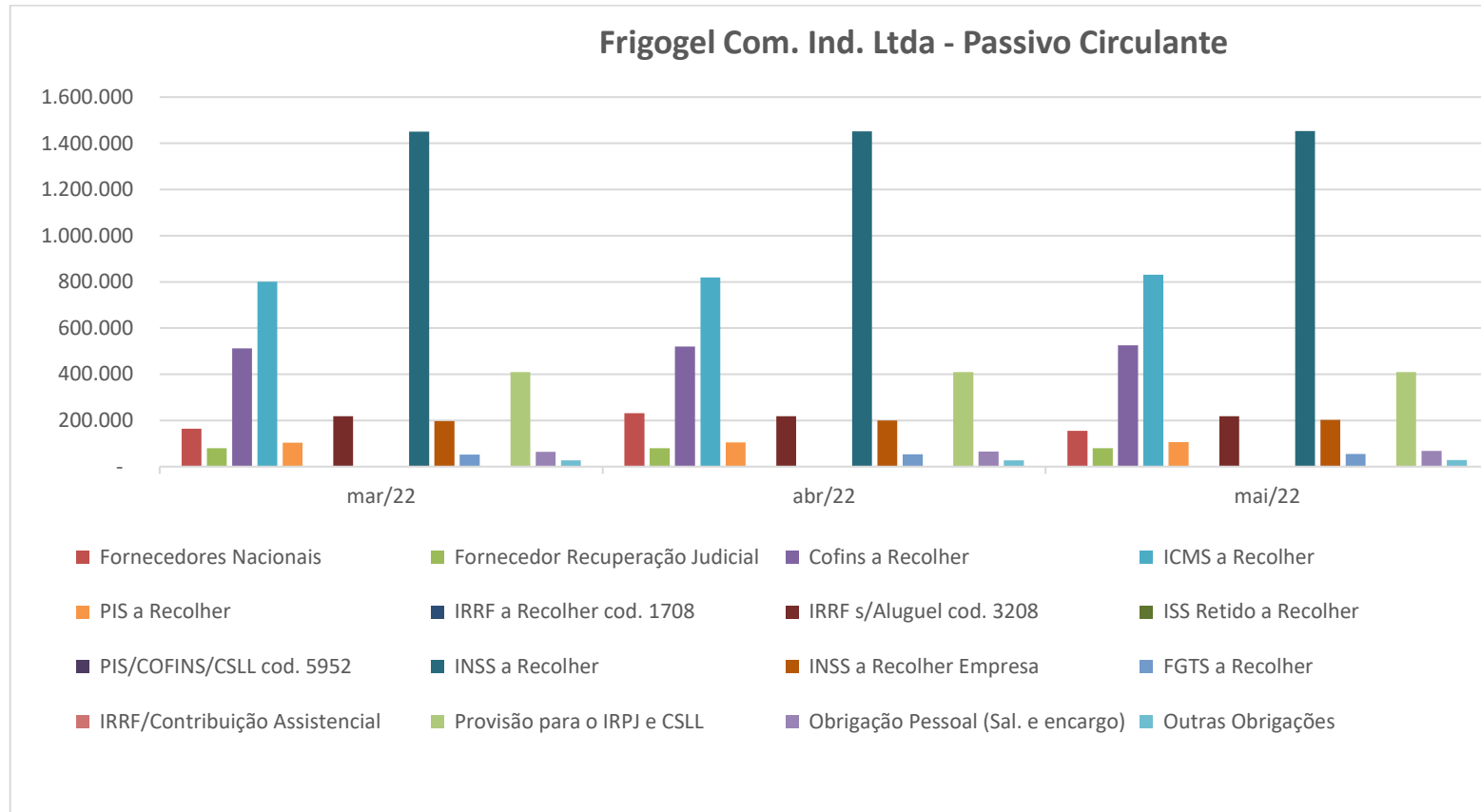
3.2 PASSIVO

A Recuperanda FRIGOGEL apresentou em Maio de 2022, a seguinte evolução de passivos (obrigações de curto prazo), em relação aos meses anteriores:

1) Passivo Circulante

PASSIVO CIRCULANTE	mar/22	(%) AV	(%) AH	abr/22	(%) AV	(%) AH	mai/22	(%) AV	(%) AH
Fornecedores Nacionais	164.268	12,50%	-11,56%	231.505	16,78%	40,93%	155.331	11,64%	-32,90%
Fornecedor Recuperação Judicial	80.274	6,11%	0,00%	80.274	5,82%	0,00%	80.274	6,01%	0,00%
Cofins a Recolher	512.252	38,97%	1,43%	519.880	37,68%	1,49%	525.173	39,35%	1,02%
ICMS a Recolher	801.062	60,94%	2,67%	819.129	59,36%	2,26%	831.384	62,29%	1,50%
PIS a Recolher	103.282	7,86%	1,54%	104.934	7,60%	1,60%	106.082	7,95%	1,09%
IRRF a Recolher cod. 1708	304	0,02%	0,00%	304	0,02%	0,00%	304	0,02%	0,00%
IRRF s/Aluguel cod. 3208	217.659	16,56%	0,00%	217.659	15,77%	0,00%	217.659	16,31%	0,00%
ISS Retido a Recolher	859	0,07%	0,00%	859	0,06%	0,00%	859	0,06%	0,00%
PIS/COFINS/CSLL cod. 5952	71	0,01%	0,00%	71	0,01%	0,00%	71	0,01%	0,00%
INSS a Recolher	1.450.236	110,33%	0,07%	1.451.318	105,18%	0,07%	1.452.420	108,82%	0,08%
INSS a Recolher Empresa	196.907	14,98%	1,55%	200.093	14,50%	1,62%	202.843	15,20%	1,37%
FGTS a Recolher	52.806	4,02%	1,69%	53.740	3,89%	1,77%	54.546	4,09%	1,50%
IRRF/Contribuição Assistencial	2.358	0,18%	8,75%	2.587	0,19%	9,73%	2.781	0,21%	7,50%
Provisão para o IRPJ e CSLL	408.813	31,10%	1,36%	408.813	29,63%	0,00%	408.813	30,63%	0,00%
Obrigação Pessoal (Sal./encargo)	63.831	4,86%	-1,79%	65.122	4,72%	2,02%	68.674	5,15%	5,45%
Outras Obrigações	27.818	2,12%	0,00%	27.818	2,02%	0,00%	28.423	2,13%	2,17%
Passivo Circulante	4.082.799	310,60%	0,43%	4.184.104	303,23%	2,48%	4.135.635	309,86%	-1,16%

➤ Gráfico das participações

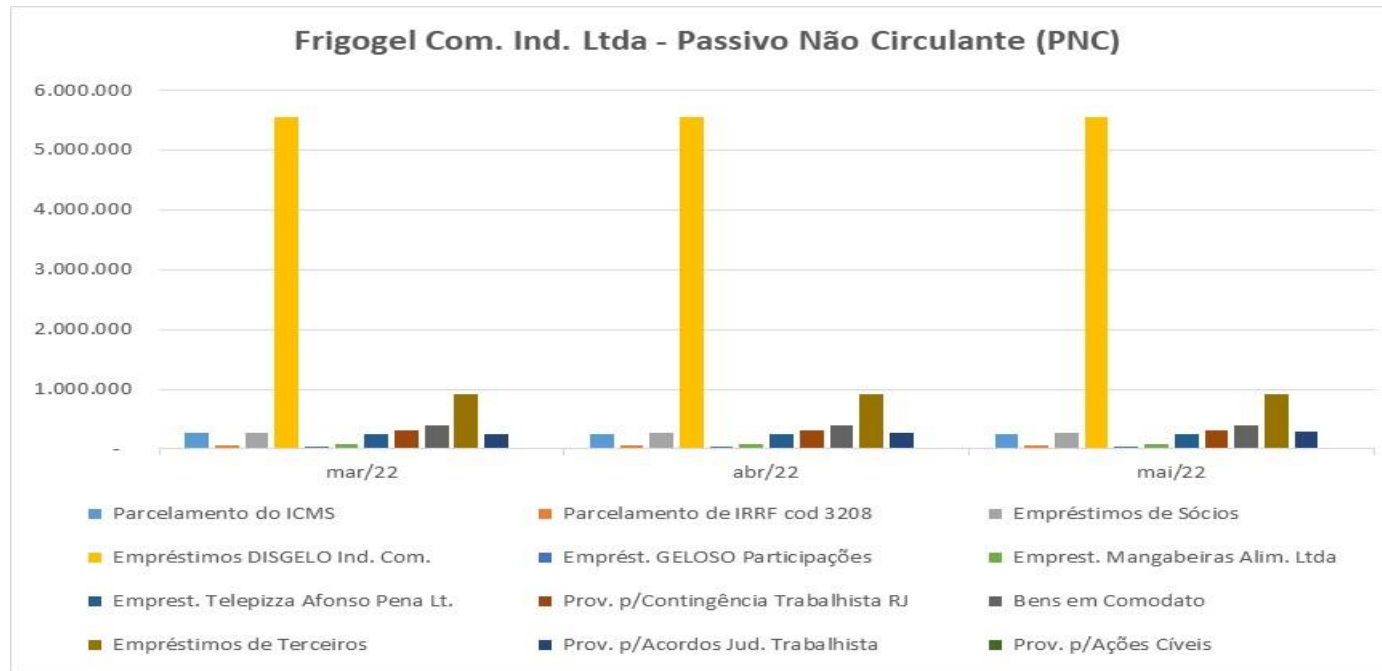


Conforme demonstrado o saldo total de obrigações de curto prazo permaneceu em torno de R\$ 4,1 milhões. As variações com fornecedores, de obrigações com pessoal e outras obrigações são decorrentes das apropriações do mês e ajustes no saldo.

2) Passivo Não Circulante

PASSIVO NÃO CIRCULANTE	mar/22	(%) AV	(%) AH	abr/22	(%) AV	(%) AH	mai/22	(%) AV	(%) AH
Parcelamento do ICMS	260.814	19,84%	3,99%	256.917	18,62%	-1,49%	250.813	18,79%	-2,38%
Parcelamento de IRRF cod 3208	61.724	4,70%	0,00%	61.724	4,47%	0,00%	63.932	4,79%	3,58%
Empréstimos de Sócios	264.557	20,13%	0,00%	264.557	19,17%	0,00%	264.557	19,82%	0,00%
Empréstimos DISGELO Ind. Com.	5.556.843	422,74%	0,00%	5.556.843	403%	0,00%	5.556.843	416,34%	0,00%
Emprést. GELOSO Participações	48.965	3,73%	0,00%	48.965	3,55%	0,00%	48.965	3,67%	0,00%
Emprest. Mangabeiras Alim. Ltda	90.159	6,86%	0,00%	90.159	6,53%	0,00%	90.159	6,76%	0,00%
Emprest. Telepizza Afonso Pena L	243.428	18,52%	0,00%	243.428	17,64%	0,00%	243.428	18,24%	0,00%
Prov. p/Contigência Trabalhista R.	304.456	23,16%	0,00%	304.456	22,06%	0,00%	304.456	22,81%	0,00%
Prov. p/Contigência Trabalhista	467.901	35,60%	0,00%	467.901	33,91%	0,00%	467.901	35,06%	0,00%
Bens em Comodato	389.860	29,66%	0,00%	389.860	28,25%	0,00%	389.860	29,21%	0,00%
Empréstimos de Terceiros	923.776	70,28%	0,00%	923.776	66,95%	0,00%	923.776	69,21%	0,00%
Despesas Reembolsáveis da RJ	250.028	19,02%	17,74%	263.628	19,11%	5,44%	299.628	22,45%	0,00%
Prov. p/Ações Cíveis	12.321	0,94%	23,20%	12.319	0,89%	-0,02%	9.664	0,72%	-21,55%
Passivo Não Circulante	8.874.832	675,16%	0,57%	8.884.534	643,89%	0,11%	8.913.982	667,88%	0,33%

➤ Gráfico das participações



O passivo não circulante se manteve em R\$ 8,8 milhões. As dívidas mais expressivas correspondem a empréstimos de empresas/pessoas ligadas em R\$ 7 milhões, sem vencimento certo e encargos contratuais. O Saldo de contingências trabalhistas foi atualizado e reclassificado em 31/12/21, pela contabilização de novas ações conforme circularização ao advogado da Recuperanda. Os valores estão assim demonstrados como “Provisões Trabalhistas na RJ e fora da RJ:

PASSIVO NÃO CIRCULANTE	nov/21	(%) AV	(%) AH	dez/21	(%) AV	(%) AH
Prov. p/Contingência Trabalhista RJ	617.322	55,67%	0,00%	304.456	25,71%	-50,68%
Prov. p/Contingência Trabalhista	-	0,00%	0,00%	467.901	39,51%	100,00%
Passivo Não Circulante	8.457.449	762,73%	0,00%	8.779.835	741,31%	3,81%

O passivo tributário não circulante, assim como, o circulante não vem sendo atualizado, procedimento contábil/financeiro obrigatório e de responsabilidade da empresa. A conta “Despesas reembolsáveis da RJ” corresponde aos gastos com a recuperação judicial.

3.3 PATRIMÔNIO LÍQUIDO

O patrimônio líquido negativo da Recuperanda de R\$ 11,7 milhões incorporou os resultados de 2021 e 2022, cujos saldos acumulados são assim apresentados:

PATRIMÔNIO LÍQUIDO	mar/22	(%) AV	(%) AH	abr/22	(%) AV	(%) AH	mai/22	(%) AV	(%) AH
Capital Social	330.000	25,10%	0,00%	330.000	23,92%	0,00%	330.000	24,73%	0,00%
Prejuízo Acumulado	- 12.092.392	-919,93%	0,00%	-12.092.392	-876,37%	0,00%	- 12.092.392	-906,02%	0,00%
Lucro (Prejuízo) no exercício	119.248	9,07%	-9,55%	73.581	5,33%	-38,30%	47.451	3,56%	-35,51%
Patrimônio Líquido	-11.643.144	-885,76%	0,11%	-11.688.811	-847,12%	0,39%	- 11.714.941	-877,74%	0,22%
Passivo Total	1.314.487	100,00%	4,37%	1.379.827	100,00%	4,97%	1.334.676	100,00%	-3,27%

3.4 ÍNDICES FINANCEIROS – Liquidez/Endividamento

Indicadores Financeiros e Operacionais

Considerando os ativos da FRIGOGEL em Maio/22, apuram-se os seguintes índices financeiros e operacionais:

LIQUIDEZ E CICLOS OPERACIONAIS					
	mar/22	abr/22	mai/22	Item	
Liquidez geral (AC+RLP/PC+PNC)	R\$ 0,06	R\$ 0,07	R\$ 0,06	\$	
Liquidez corrente (AC/PC)	R\$ 0,18	R\$ 0,19	R\$ 0,19	\$	
Liquidez seca (AC-Estoque/PC)	R\$ 0,17	R\$ 0,18	R\$ 0,18	\$	
Prazo médio recebimento - PMR	79	81	110	DDL	
Prazo médio rotação estoques - PMRE	20	24	30	DDL	
Prazo médio de pagamentos - PMPF (exceto da RJ)	7	62	68	DDL	
Ciclo Operacional - PMR+PMRE	99	105	140	DDL	
Ciclo de caixa - PMPF-CO	92	43	72	DDL	
NCG (ACO-PCO)	-R\$ 3.332.692	-R\$ 3.368.658	-R\$ 3.365.339	\$	
Saldo de tesouraria	-R\$ 3.332.692	-R\$ 3.368.658	-R\$ 3.365.339	\$	
Índice de solvência (AC+ANC)/(PC+PNC)	R\$ 0,10	R\$ 0,11	R\$ 0,10	\$	

Em Maio/22 os índices de liquidez apresentavam as seguintes situações:

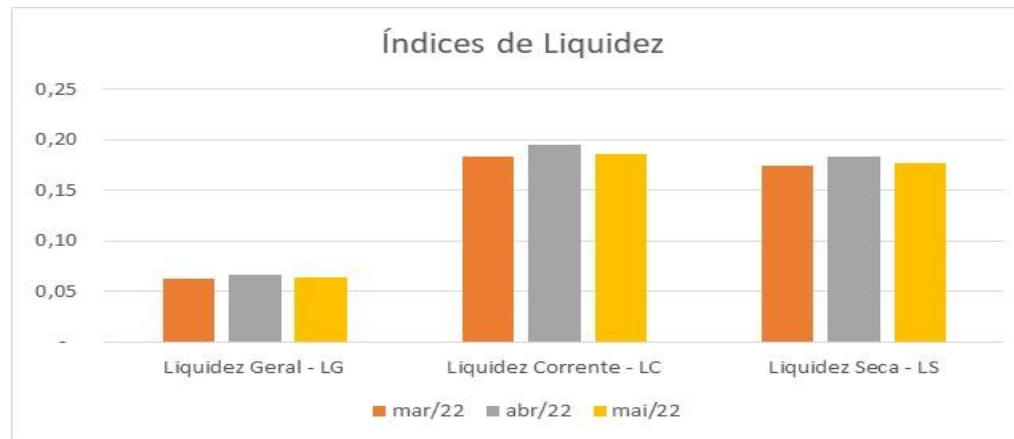
- Liquidez Geral. A liquidez geral considera os recursos e as obrigações de curto e longo prazo. A Recuperanda possuía R\$ 0,06 para pagar cada R\$ 1,00 de dívida, ou seja, 0,6% de capacidade de pagamento.
- Liquidez Corrente. A liquidez corrente estabelece a relação de solvência entre os recursos e as dívidas no curto prazo. A Recuperanda em novembro apresentou R\$ 0,19 para cada R\$ 1,00 de dívida.
- Liquidez Seca. A liquidez seca estabelece a relação de solvência entre os recursos de curto prazo excluindo estoques e as dívidas no curto prazo. A Recuperanda em novembro apresentou R\$ 0,18 para cada R\$ 1,00 de dívida.

Os resultados inferiores a R\$ 1,00 demonstram a insuficiência de recursos de curto e longo prazo para saldar as obrigações.

(i) > Liquidez Geral: R\$ 0,06

> Liquidez Corrente: R\$ 0,19

> Liquidez Seca: R\$ 0,18



Os prazos médios de recebimento-PMR, rotação de estoque-PMRE e pagamento aos fornecedores-PMPF sofrem a influência das condições estabelecidas pela recuperação judicial da empresa.

A necessidade de capital de giro (NCG) em Maio/22 apresentou valor negativo, refletindo igualmente, a recuperação judicial da empresa e indicando que o passivo operacional (fonte de recursos) é superior aos ativos operacionais.

A situação de solvência é indicada através da relação do ativo total e o capital total de terceiros (passivo exigível). O índice maior que 1 indica a solvência da empresa, caso seja menor do que 1, a sua situação é desfavorável, possuindo passivo a descoberto, como no caso da Recuperanda.

Estrutura de Capitais

Em Maio de 2022, o endividamento da Recuperanda apresentava a seguinte composição:

ESTRUTURA DE CAPITALIS				
	mar/22	abr/22	mai/22	Item
Particip. capital Terceiros (PC+PNC/PL)	-111,29%	-111,80%	-111,39%	%
Composição das Exigibilidades (PC/PC+PNC)	31,51%	32,02%	31,69%	%
Imobilização do PL (AI/PL)	-4,33%	-4,31%	-4,30%	%
Endividamento Total (PC+PNC/AC+ANC)	985,76%	947,12%	977,74%	%

Dados:

- Participação de Capital de Terceiros: 111,3%. Demonstra quanto do capital de terceiros (passivo exigível) foi obtido por cada unidade monetária de capital próprio (patrimônio líquido). O índice está negativo em razão do PL igualmente negativo.
- Exigibilidade de Curto Prazo: 31,69 %. Estabelece a proporção das dívidas de curto prazo (passivo circulante) em relação às dívidas totais.
- Imobilização do PL: Negativo. Sinaliza quanto do PL foi utilizado em imobilizações. A Recuperanda apresenta patrimônio líquido negativo não permitindo a análise do índice.
- Endividamento Total: 947,12%. Esse índice indica a situação de solvência, através da relação do ativo total e o capital total de terceiros (passivo exigível). A situação da Recuperanda é desfavorável possuindo passivo a descoberto e um elevado índice de endividamento.

IV – DEMONSTRAÇÃO DE RESULTADO DAS RECUPERANDAS
--

b) Frigogel Com. Indústria Ltda.

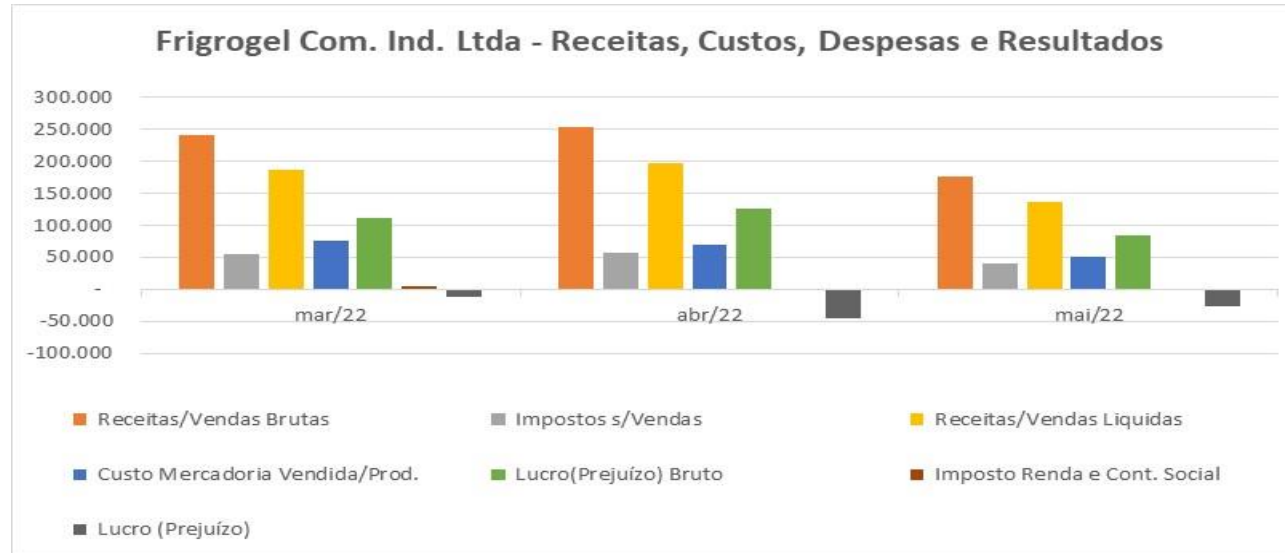
4.1 RECEITAS, CUSTOS E DESPESAS

A Frigogel Com. Indústria Ltda. em Maio/22 apresentou uma **redução** nas receitas em -30,6% em relação ao mês anterior. Por reflexo, os impostos sobre vendas também reduziram em -30,4%. Os custos por sua vez, reduziram em -27,4% e as despesas em -35,2%. Nesse mês, como consequência das variações a Recuperanda apurou um prejuízo de R\$ 26.128. Valores do mês:

RECEITAS, CUSTOS E DESPESAS	mar/22	(%) AV	(%) AH	abr/22	(%) AV	(%) AH	mai/22	(%) AV	(%) AH
Receitas/Vendas Brutas	240.996	100,00%	13,59%	254.268	100,00%	5,51%	176.453	100,00%	-30,60%
Impostos s/Vendas	- 55.069	-22,85%	15,72%	- 57.468	-22,60%	4,36%	- 39.985	-22,66%	-30,42%
Receitas/Vendas Liquidas	185.927	77,15%	12,97%	196.800	77,40%	5,85%	136.467	77,34%	-30,66%
Custo Mercadoria Vendida/Prod.	- 75.235	-31,22%	-25,25%	- 70.742	-27,82%	-5,97%	- 51.329	-29,09%	-27,44%
Lucro(Prejuízo) Bruto	110.692	45,93%	73,16%	126.058	49,58%	13,88%	85.139	48,25%	-32,46%
Despesas Totais	- 117.791	-48,88%	331,19%	- 171.727	-67,54%	45,79%	- 111.267	-63,06%	-35,21%
Imposto Renda e Cont. Social	- 5.495	-2,28%	100,00%	-	0,00%	0,00%	-	0,00%	100,0%
Lucro (Prejuízo)	- 12.593	-5,23%	-134,40%	45.669	-17,96%	262,65%	- 26.128	-14,81%	-42,79%

PRINCIPAIS VARIAÇÕES – Receitas, Custos e Despesas

Comparando Maio de 2022 com Maio/2021, cujas receitas foram de R\$ 110.390, observa-se um aumento nas atividades da Recuperanda em torno de 59,8% agora em 2022, refletindo a melhora nos negócios, apesar de não haver redução dos passivos e do prejuízo apurado.



4.2 INDICADORES FINANCEIROS – Rentabilidade/Giro do Ativo

Índices dos Resultados. O giro do ativo foi inferior a 1, sendo no mês de 0,10. A rentabilidade do ativo foi de -1,96% e a de vendas em -19,15%, refletindo como demonstrado o nível operacional da Recuperanda e o prejuízo do mês.

RESULTADOS				
	mar/22	abr/22	mai/22	Item
Giro do ativo (VL/AT)	0,14	0,14	0,10	x
Rentabilidade do ativo (LL/AT)	-0,96%	-3,31%	-1,96%	%
Rentabilidade de vendas (LL/VL)	-6,77%	-23,21%	-19,15%	%
Evolução das vendas	13,59%	5,51%	-30,60%	%

V – MOVIMENTAÇÃO DO SALDO NO PEDIDO DE RECUPERAÇÃO

b) Frigoel Com. Indústria Ltda.

MOVIMENTAÇÃO DOS SALDOS LISTADOS NO PEDIDO DE RECUPERAÇÃO. A Recuperanda registrou a seguinte movimentação acumulada para os saldos informados no pedido da recuperação:

MOVIMENTAÇÃO DOS SALDOS LISTADOS NO PEDIDO DE RECUPERAÇÃO						
PASSIVOS	Saldo RJ		Balancete	Varição no período		
	2-out-18	(%) AV	31-mai-22	(%) AV	(%) AH	R\$
Fornecedores Nacionais	201.254	2,8%	155.331	2,0%	-22,8%	45.923
Fornecedores RJ III e IV	80.274	1,1%	80.274	1,0%	0,0%	-
Provisões Trabalhistas RJ	321.682	4,5%	304.456	4,0%	-5,4%	17.226
Empréstimos coligadas/terceiros	264.557	3,7%	1.062.901	13,9%	301,8%	798.344
Empréstimos de sócios	1.057.735	14,8%	264.557	3,5%	-75,0%	793.178
Mútuos e Empréstimos IV	5.219.431	73,1%	5.800.272	75,6%	11,1%	580.841
	7.144.933	100,0%	7.667.790	100,0%	7,3%	522.857

Em dezembro/21 no encerramento do Balanço Patrimonial anual, as Provisões para Contingências Trabalhistas, pela atualização e reclassificação dos saldos apresentou uma variação significativa.

VI – Diligências nos Estabelecimentos das Recuperandas

b) Frigogel Com. Indústria Ltda.

Foram realizadas diligências *in loco* na sede da Recuperanda visando a certificação da continuidade das operações, bem como para os levantamentos dos dados contábeis e financeiros mencionados neste relatório.

VII – CONCLUSÃO

b) Frigogel Com. Indústria Ltda.

As informações apuradas têm origem nos registros contábeis e financeiros das Recuperandas. Assim, eventuais operações não contabilizadas não são alcançadas pelos trabalhos. As dívidas relativas aos mútuos entre empresas/pessoas ligadas foram atestadas pelos advogados internos das empresas, bem como estão registrados nos livros examinados. Esses mútuos/empréstimos constituem uma “conta corrente” que visa suprir recursos de uma para outra Recuperanda. Os passivos tributários não estão sendo atualizados, sendo que alguns parcelamentos não estão sendo cumpridos no prazo.

Na avaliação estritamente técnica e pelo conhecimento adquirido das operações das Recuperandas ao longo dos trabalhos depreende-se que a continuidade operacional das empresas dependerá de outros fatores externos, uma vez que o volume de recurso gerado pela atividade não permite pagar os seus passivos.

III – ANÁLISE DOS DADOS CONTÁBEIS E INFORMAÇÕES FINANCEIRAS
--

c) Geloso Participações Ltda.

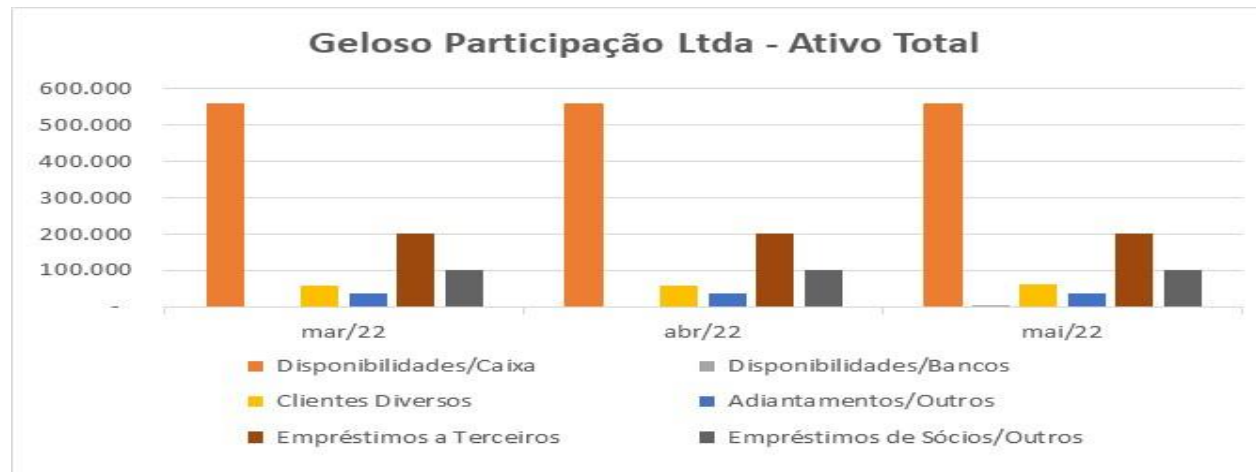
3.1 ATIVO

Ativo Circulante e Não Circulante

A Recuperanda Geloso Participações apresentou em Maio/2022, a seguinte evolução de seus ativos (Bens e Direitos), em relação ao mês anterior:

ATIVOS	mar/22	(%) AV	(%) AH	abr/22	(%) AV	(%) AH	mai/22	(%) AV	(%) AH
Disponibilidades/Caixa	560.942	58,46%	-0,02%	560.942	58,45%	0,00%	560.942	58,43%	0,00%
Disponibilidades/Bancos	-	0,00%	-100,00%	-	0,00%	0,00%	9	0,00%	0,00%
Clientes Diversos	59.868	6,24%	0,44%	60.158	6,27%	0,48%	60.370	6,29%	0,35%
Adiantamentos/Outros	36.279	3,78%	0,00%	36.280	3,78%	0,00%	36.280	3,78%	0,00%
Ativo Circulante	657.090	68,49%	0,01%	657.380	68,50%	0,04%	657.602	68,50%	0,03%
Empréstimos a Terceiros	200.000	20,85%	0,00%	200.000	20,84%	0,00%	200.000	20,83%	0,00%
Empréstimos de Sócios/Outros	102.361	10,67%	0,00%	102.361	10,67%	0,00%	102.361	10,66%	0,00%
Realizável a Longo Prazo	302.361	31,51%	0,00%	302.361	31,50%	0,00%	302.361	31,50%	0,00%
Ativo Não Circulante	302.361	31,51%	0,00%	302.361	31,50%	0,00%	302.361	31,50%	0,00%
Ativo Total	959.450	100,00%	0,01%	959.741	100,00%	0,03%	959.962	100,00%	0,02%

➤ Gráfico das participações



Os saldos de disponibilidades ou equivalentes de caixa da Recuperanda foram ajustados em janeiro/21, remanescendo ainda um montante de R\$ 561.076, **cuja certificação não foi possível pela perícia**. Os demais saldos não sofreram alterações significativas.

3.1.1 Relatório do Artigo 52, IV da Lei 11.101/05

A Frigogel juntou o relatório do Artigo 52, cujos valores informados em relação aos registros contábeis apresentou pequena divergência de conciliação, como segue:

Descrição	Prestação de contas		Balancete	
	Bradesco	Caixa	Bradesco	Caixa
Entradas	40.155	311	40.155	311
Saldo anterior	-	311	-	311
Transferência entre c/c		-	-	
Clientes/Outros	40.155		40.155	-
Saidas	40.146	-	40.146	-
Pagamento/transferência	40.146		40.146	-
Saldo final no mês	9	311	9	311
Saldo final total		320		320
Diferença				0

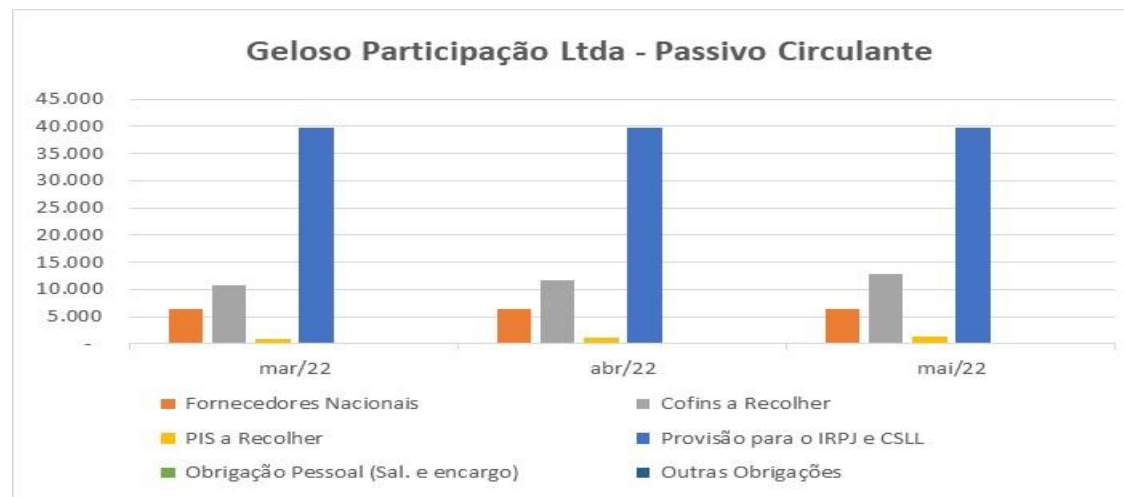
3.2 PASSIVO

A Recuperanda apresentou em Maio/2022, a seguinte evolução de passivos (obrigações de curto prazo), em relação ao mês anterior:

1) Passivo Circulante

PASSIVOS	mar/22	(%) AV	(%) AH	abr/22	(%) AV	(%) AH	mai/22	(%) AV	(%) AH
Fornecedores Nacionais	6.332	0,66%	0,00%	6.332	0,66%	0,00%	6.332	0,66%	0,00%
Cofins a Recolher	10.800	1,13%	14,18%	11.687	1,22%	8,22%	12.884	1,34%	10,24%
PIS a Recolher	964	0,10%	43,15%	1.156	0,12%	19,94%	1.416	0,15%	22,43%
Provisão para o IRPJ e CSLL	39.672	4,13%	40,29%	39.672	4,13%	0,00%	39.672	4,13%	0,00%
Obrigação Pessoal (Sal. Encargos)	96	0,01%	0,00%	96	0,01%	0,00%	96	0,01%	0,00%
Outras Obrigações	57	0,01%	0,00%	57	0,01%	0,00%	57	0,01%	0,00%
Passivo Circulante	57.921	6,04%	29,01%	59.000	6,15%	1,86%	60.457	6,30%	2,47%

➤ Gráfico das participações

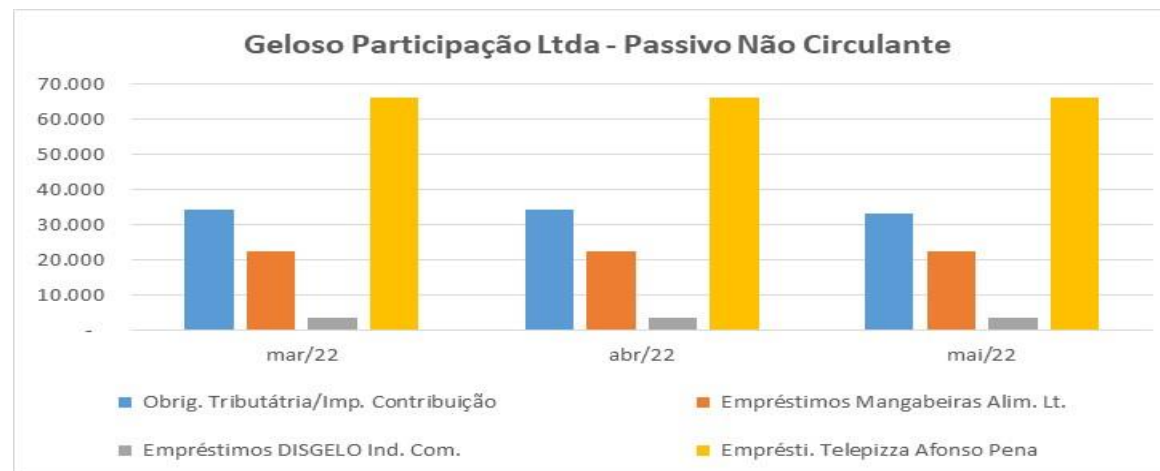


A variação dos saldos de Cofins/Pis a recolher decorrem das apropriações mensais destes tributos, cujos recolhimentos não vem ocorrendo com regularidade.

2) Passivo Não Circulante

PASSIVO NÃO CIRCULANTE	mar/22	(%) AV	(%) AH	abr/22	(%) AV	(%) AH	mai/22	(%) AV	(%) AH
Obrig. Tributária/Imp. Contribuiçãc	34.297	3,57%	-2,42%	34.297	3,57%	0,00%	33.017	3,44%	-3,73%
Empréstimos Mangabeiras Alim. Lt.	22.526	2,35%	0,00%	22.526	4,66%	0,00%	22.526	2,35%	0,00%
Empréstimos DISGELO Ind. Com.	3.651	0,38%	0,03%	3.650	0,38%	-0,03%	3.650	0,38%	0,00%
Emprésti. Telepizza Afonso Pena	66.258	6,91%	0,00%	66.260	6,90%	0,00%	66.258	6,90%	0,00%
Passivo Não Circulante	126.732	13,21%	-0,67%	126.733	13,20%	0,00%	125.451	13,07%	-1,01%

➤ Gráfico das participações



Os saldos não alteraram de forma significativa em relação aos meses anteriores. São constituídos de empréstimos de empresas ligadas sem vencimento certo e de parcelamentos tributários.

3.3 PATRIMÔNIO LÍQUIDO

O patrimônio líquido da Recuperanda de R\$ 787 mil incorporou os resultados do ano de 2021 e 2022, sendo assim demonstrado:

PATRIMÔNIO LÍQUIDO	mar/22	(%) AV	(%) AH	abr/22	(%) AV	(%) AH	mai/22	(%) AV	(%) AH
Capital Social	820.000	85,47%	0,00%	820.000	85,44%	0,00%	820.000	85,42%	0,00%
Prejuízo Acumulado	- 33.091	-3,45%	1,94%	- 45.203	-4,71%	36,60%	- 45.990	-4,79%	1,74%
Lucro (Prejuízo) no exercício	- 12.111	-1,26%	1829,43%	- 789	-0,08%	-93,48%	46	0,00%	-105,77%
Patrimônio Líquido	<u>774.797</u>	<u>80,75%</u>	<u>-1,54%</u>	<u>774.008</u>	<u>80,65%</u>	<u>-0,10%</u>	<u>774.055</u>	<u>80,63%</u>	<u>0,01%</u>
Passivo Total	959.450	100,00%	0,01%	959.741	100,00%	0,03%	959.962	100,00%	0,02%

3.4 ÍNDICES FINANCEIROS – Liquidez/Endividamento

Indicadores Financeiros e Operacionais. Considerando os ativos da GELOSO em Maio/22, apuram-se os seguintes índices financeiros e operacionais:

LIQUIDEZ E CICLOS OPERACIONAIS					
	mar/22	abr/22	mai/22	Item	
Liquidez geral (AC+RLP/PC+PNC)	R\$ 5,20	R\$ 5,17	R\$ 5,16	\$	
Liquidez geral ^(I)	R\$ 2,16	R\$ 2,15	R\$ 2,15	\$	
Liquidez corrente (AC/PC)	R\$ 11,34	R\$ 11,14	R\$ 10,88	\$	
Liquidez corrente ^(I)	R\$ 1,66	R\$ 1,63	R\$ 1,60	\$	
Liquidez seca (AC-Estoque/PC)	R\$ 11,34	R\$ 11,14	R\$ 10,88	\$	
Liquidez seca ^(I)	R\$ 1,66	R\$ 1,63	R\$ 1,60	\$	
Prazo médio recebimento - PMR	40,17	61,03	45,39	DDL	
Prazo médio rotação estoques - PMRE	Não aplicado	Não aplicado	Não aplicado	DDL	
Prazo médio de pagamentos - PMPF	Não aplicado	Não aplicado	Não aplicado	DDL	
Ciclo Operacional	Não aplicado	Não aplicado	Não aplicado	DDL	
Ciclo de caixa	Não aplicado	Não aplicado	Não aplicado	DDL	
NCG (ACO-PCO)	R\$ 599.169	R\$ 598.380	R\$ 597.145	\$	
NCG Ajustado ^(I)	R\$ 38.093	R\$ 38.093	R\$ 36.203	\$	
Saldo de tesouraria	R\$ 599.169	R\$ 598.380	R\$ 597.145	\$	
Índice de solvência (AC+ANC)/(PC+PNC) ^(I)	R\$ 2,16	R\$ 2,15	R\$ 2,15	\$	

LEGENDA:

Expressa o volume em reais disponíveis	\$
Expressa o tempo em dias decorridos	DDL
Expressa o percentual correspondente	%

NOTAS:

(I) Índice ajustado pela exclusão dos saldos anteriores de clientes Diversos:

	<u>31/10/21</u>	<u>31/11/2021</u>	<u>31/12/21</u>
> Saldo de caixa não identificado	R\$ 561.631,69	R\$ 561.076,19	R\$ 561.076,19

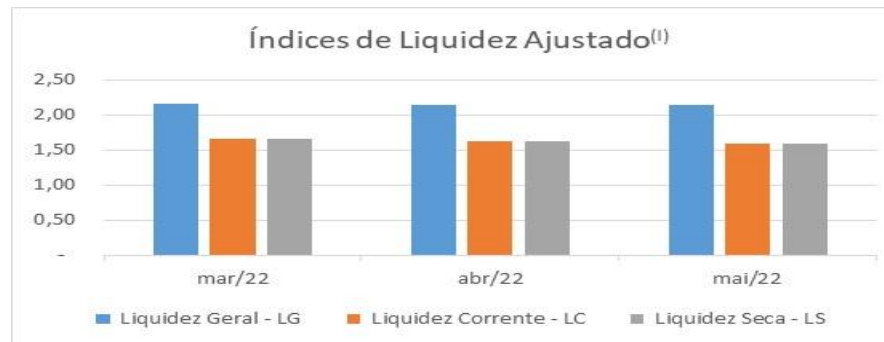
Em Maio/22 os índices de liquidez apresentavam as seguintes situações:

- Liquidez Geral. A liquidez geral considera os recursos e as obrigações de curto e longo prazo. A Recuperanda possuía no mês R\$ 5,16 para pagar cada R\$ 1,00 de dívida, ou seja, 516% de capacidade de pagamento.
- Liquidez Corrente. A liquidez corrente estabelece a relação de solvência entre os recursos e as dívidas no curto prazo. Nesse mês, a Recuperanda apresentou R\$ 10,88 para cada R\$ 1,00 de dívida.
- Liquidez Seca. A liquidez seca estabelece a relação de solvência entre os recursos de curto prazo excluindo estoques e as dívidas no curto prazo. A Recuperanda no mês apresentou R\$ 10,88 para cada R\$ 1,00 de dívida.

Os resultados inferiores a R\$ 1,00 demonstram a insuficiência de recursos de curto e longo prazo para saldar as obrigações.

Quando excluídos dos cálculos de liquidez, os saldos de caixa anteriores ao pedido de recuperação judicial, no valor médio de R\$ 561 mil pela necessidade de conciliação, os índices ajustados passam para:

- Liquidez Geral: R\$ 2,15 > Liquidez Corrente: R\$ 1,60 e > Liquidez Seca: R\$ 1,60



A necessidade de capital de giro (NCG) está positiva, indicando que o ativo operacional é superior aos passivos operacionais, portanto, a Recuperanda possui recursos para o desenvolvimento de suas atividades.

Estrutura de Capitais

Em Maio/22, o endividamento da Recuperanda apresentava a seguinte composição:

ESTRUTURA DE CAPITAIS				
	mar/22	abr/22	mai/22	Item
Particip. capital Terceiros (PC+PNC/PL)	23,83%	24,00%	24,02%	%
Composição das Exigibilidades (PC/PC+PNC)	31,37%	31,77%	32,52%	%
Imobilização do PL (AI/PL)	Não aplicado	Não aplicado	Não aplicado	%
Endividamento Total (PC+PNC/AC+ANC)	19,25%	19,35%	19,37%	%

Dados de Maio/22:

- Participação de Capital de Terceiros: 24%. Demonstra quanto do capital de terceiros (passivo exigível) foi obtido por cada unidade monetária de capital próprio (patrimônio líquido).
- Exigibilidade de Curto Prazo: 32,52%. Estabelece a proporção das dívidas de curto prazo (passivo circulante) em relação às dívidas totais.
- Endividamento Total: 19,37%. Esse índice indica a situação de solvência, através da relação do ativo total e o capital total de terceiros (passivo exigível). A situação da Recuperanda é favorável possuindo recursos suficientes, contudo, existem saldos de clientes diversos não conciliados no valor de R\$ 561 mil que afeta a liquidez da empresa.

IV – DEMONSTRAÇÃO DE RESULTADO DAS RECUPERANDAS
--

c) Geloso Participações Ltda.

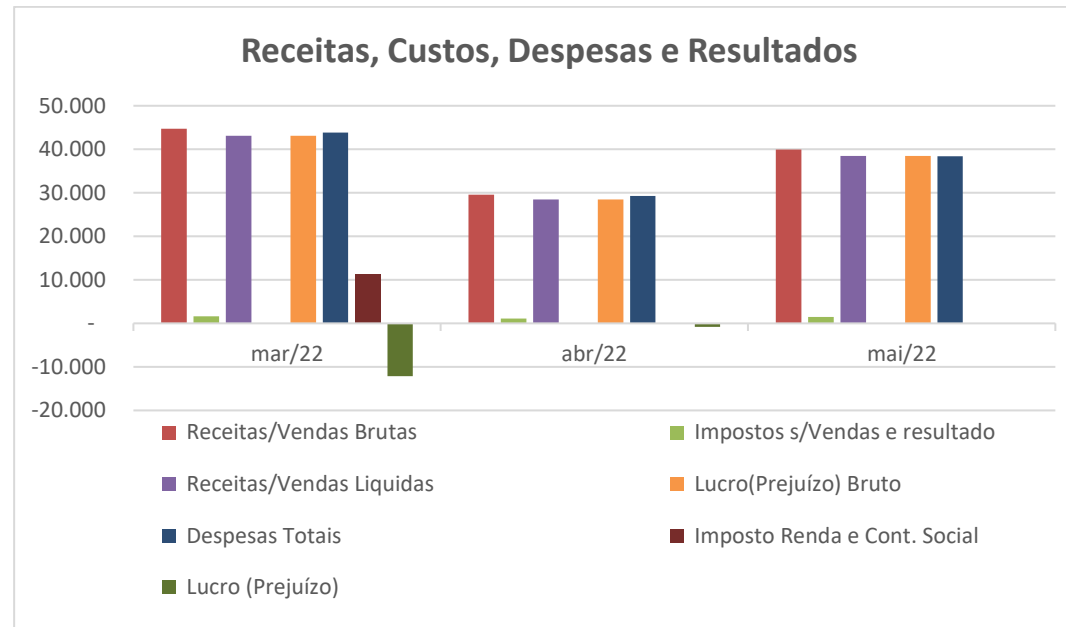
4.1 RECEITAS, CUSTOS E DESPESAS

As receitas da Geloso Participações Ltda. em Maio/22 aumentaram em 34,93% em relação ao mês anterior. Os impostos sobre vendas e as despesas variaram positivamente na mesma proporção. Nesse mês, a Recuperanda apurou um lucro ínfimo de R\$ 46. Valores:

RECEITAS, CUSTOS E DESPESAS	mar/22	(%) AV	(%) AH	abr/22	(%) AV	(%) AH	mai/22	(%) AV	(%) AH
Receitas/Vendas Brutas	44.716	100,00%	60,32%	29.573	100,00%	-33,87%	39.904	100,00%	34,93%
Impostos s/Vendas e resultado	- 1.632	-3,65%	60,32%	- 1.079	-3,65%	-33,87%	- 1.457	-3,65%	34,94%
Receitas/Vendas Líquidas	43.084	96,35%	60,32%	28.494	96,35%	-33,87%	38.448	96,35%	34,93%
Custo Mercadoria/Serviço Vendido	-	0,00%	0,00%	-	0,00%	0,00%	-	0,00%	0,00%
Lucro(Prejuízo) Bruto	43.084	96,35%	60,32%	28.494	96,35%	-33,87%	38.448	96,35%	34,93%
Despesas Totais	- 43.803	-97,96%	57,47%	- 29.283	-99,02%	-33,15%	- 38.402	-96,24%	31,14%
Imposto Renda e Cont. Social	- 11.393	-25,48%	100,00%	-	0,00%	100,0%	-	0,00%	100,0%
Lucro (Prejuízo)	- 12.111	-27,08%	-1183,1%	- 789	-2,67%	-93,48%	46	0,11%	-105,77%

PRINCIPAIS VARIAÇÕES – Receitas, Custos e Despesas. A Recuperanda apresenta pequena movimentação financeira e como informado, apresenta baixa atividade operacional. As variações verificadas decorrem de suas operações normais.

➤ Gráfico das participações



4.2 INDICADORES FINANCEIROS – Rentabilidade/Giro do Ativo

Índices dos Resultados

O giro do ativo foi de 0,04, com uma rentabilidade nula. Apesar das vendas terem aumentado em 34,93% o lucro no mês foi ínfimo. O objeto social da Recuperanda é a participação em outras empresas.

RESULTADOS				
	mar/22	abr/22	mai/22	Item
Giro do ativo (VL/AT)	0,04	0,03	0,04	x
Rentabilidade do ativo (LL/AT)	-1,26%	-0,08%	0,00%	%
Rentabilidade de vendas (LL/VL)	-28,11%	-2,77%	0,12%	%
Evolução das vendas	60,32%	-33,87%	34,93%	%

V – MOVIMENTAÇÃO DO SALDO NO PEDIDO DE RECUPERAÇÃO

c) Geloso Participações Ltda.

MOVIMENTAÇÃO DOS SALDOS LISTADOS NO PEDIDO DE RECUPERAÇÃO

A Recuperanda registrou a seguinte movimentação acumulada para os saldos informados no pedido da recuperação:

MOVIMENTAÇÃO DOS SALDOS LISTADOS NO PEDIDO DE RECUPERAÇÃO						
PASSIVOS	Saldo RJ	Balancete		Variação no mês		R\$
	2-out-18	(%) AV	31-mai-22	(%) AV	(%) AH	
Empréstimos de sócios	23.358	26,1%	22.526	25,4%	-3,6%	832
Mútuos e Empréstimos IV	66.258	73,9%	66.258	74,6%	0,0%	0
	89.616	100,0%	88.784	100,0%	-0,9%	832

VI – Diligências nos Estabelecimentos das Recuperandas**c) Geloso Participações Ltda.**

A Recuperanda não desenvolve atividades operacionais de ordem comercial ou industrial. Assim, as diligências realizadas foram desenvolvidas nos departamentos financeiro e contábil da empresa, localizado na sede da Mangabeiras Alimentos Ltda.

VII – CONCLUSÃO**c) Geloso Participações Ltda.**

Conclui-se que a **Geloso Participações Ltda.** como demonstrado, manteve suas operações. O saldo das disponibilidades/caixa no valor médio de R\$ 561 mil não foi certificado pela perícia. A Recuperanda apresenta baixo movimento financeiro e seus passivos de maior valor não têm previsão de encargos e prazos de pagamento. A Recuperanda não possui empregados.

INOCÊNCIO DE PAULA SOCIEDADE DE ADVOGADOS

Administradora Judicial

Dídimo Inocência de Paula

OAB/MG 26.226

LUZMARINA BATISTA E ALMEIDA

Contadora – CRC/MG 56.350/0-5

Cadastro CNPC/CFC 4321

VIII/A – ANEXO – Balancete Mensal (Maio-2022)
--

- Balancete – **MANGABEIRAS ALIMENTOS LTDA.**

- Balancete – **FRIGOGEL COM. INDÚSTRIA LTDA.**

- Balancete – **GELOSO PARTICIPAÇÃO LTDA.**