

PROCESSO Nº 5138753-10.2018.8.13.0024

RELATÓRIO MENSAL DAS ATIVIDADES DAS RECUPERANDAS – JULHO/2022



**MANGABEIRAS
ALIMENTOS LTDA.**

**FRIGOGEL COMÉRCIO E
INDÚSTRIA LTDA.**



**GELOSO
PARTICIPAÇÕES LTDA.**



Luzmarina Batista e Almeida



Belo Horizonte, 06 de fevereiro de 2023.

MM. Juíza da 1ª Vara Empresarial da Comarca de Belo Horizonte/MG

Em atendimento à norma inserta nas alíneas “a” e “c”, do artigo 22, da Lei 11.101/05, a Administradora Judicial, Inocêncio de Paula Sociedade de Advogados, aqui representada por seu sócio, Dr. Dídimio Inocêncio de Paula, auxiliado pela Perita nomeada judicialmente, Dra. Luzmarina Batista e Almeida, vem, à Presença de V.Exa. apresentar o Relatório Mensal de Atividades da Recuperanda, **relativo ao mês de Julho/2022** subsidiado nas informações contábeis, financeiras e econômicas das empresas Recuperandas MANGABEIRAS ALIMENTOS LTDA, FRIGOGEL COMÉRCIO E INDÚSTRIA LTDA e GELOSO PARTICIPAÇÕES LTDA.

Necessário pontuar que as informações contábeis e financeiras analisadas no presente documento são de responsabilidade das Recuperandas, que responde pela sua veracidade e exatidão. **As informações relativas às Demonstrações Financeiras contidas neste Parecer Técnico foram apresentadas pelas Recuperandas e não estão auditadas.**

A Administradora Judicial se coloca à disposição para os esclarecimentos que se fizerem necessários.

Cordialmente,

INOCÊNCIO DE PAULA SOCIEDADE DE ADVOGADOS

Administradora Judicial
Dídimio Inocêncio de Paula
OAB/MG 26.226

ÍNDICE

I – Considerações Iniciais

1.1 – Do processo de Recuperação Judicial

1.2 – Resumo da evolução processual

II – Das Recuperandas

2.1 – Atividade Empresarial

2.2 – Estrutura Societária

2.3 – Estabelecimentos

2.4 – Indicadores Operacionais

III – Análise dos Dados Contábeis e Informações Financeiras

3.1 – Ativo

3.1.1 – Relatório do Artigo 52, IV da Lei 11.101/05

3.2 – Passivo

3.3 – Patrimônio Líquido

3.4 – Índices Financeiros – Liquidez/Endividamento

IV – Demonstração e Evolução dos Resultados das Recuperandas

4.1– Receitas, Custos e Despesas

4.2 – Índices Financeiros – Rentabilidade/Giro do Ativo

V – Movimentação dos Saldos no Pedido de Recuperação**VI – Diligências nos Estabelecimentos das Recuperandas****VII – Conclusão por Recuperanda****VIII – Anexo - Balancetes**

I – CONSIDERAÇÕES INICIAIS

1.1 – DO PROCESSO DE RECUPERAÇÃO JUDICIAL

No dia 01/10/2018 as empresas Mangabeiras Alimentos Ltda. (CNPJ 08.288.7 86/0001-04, Geloso Participações Ltda. (CNPJ 42.963.165/0001-09) e Frigogel Comércio e Indústria Ltda. (CNPJ 16.670.291/0001-65), ajuizaram pedido de Recuperação Judicial, distribuído sob o nº 5138753-10.2018.8.13.0024, o qual foi deferido pelo Juízo da 1ª Vara Empresarial da Comarca de Belo Horizonte/MG, em decisão disponibilizada no PJe sob o ID nº 52970767, no dia 13 de novembro de 2018.

O edital relativo ao §1º do art. 52, contendo a lista de credores apresentada pelas Recuperandas foi disponibilizado no DJE de 26/11/2018.

A Administradora Judicial apresentou Relação Provisória de Credores inserida no ID nº 60842972, no dia 01/02/2019.

O edital relativo ao §2º do art. 7º da LREF, contendo a Relação de Credores provisória apresentada pela Administradora Judicial foi disponibilizado no DJE de 18/02/2019 e publicado no dia 19/02/2019.

O edital, relativo ao art. 53, p. único, c/c art. 55, p. único, da Lei 11.101/05 foi disponibilizado no DJE de 18/02/2019 e publicado no dia 19/02/2019.

No dia 11/01/2019 as Recuperandas apresentaram Plano de Recuperação Judicial, conforme se infere do ID nº 59390696.

No dia 11/07/2019, a Administradora Judicial apresentou a Relação de Credores nos termos do §2º art. 7º foi inserida no ID nº 75718356, acompanhada de notas explicativas acerca das divergências/habilitações apresentadas.

O edital relativo ao §2º do art. 7º da LREF, contendo a relação de credores apresentada pela Administradora Judicial (ID nº 75718356) foi disponibilizado no DJE de 07/10/2019 e publicado no dia 08/10/2019.

Foi disponibilizado no DJE de 05/08/2020 e publicado em 06/08/2020 o edital de convocação da Assembleia Geral de Credores Virtual, agendada para os dias 28/08/2020 (em primeira convocação) e 04/09/2020 (em segunda convocação).

Em 04/09/2020 foi realizada Assembleia Geral de Credores Virtual das Recuperandas, em segunda convocação, por meio da plataforma Zoom, na qual foi apresentado aditivo ao PRJ modificativo, que restou aprovado no conclave.

Em 23/09/2020, a MM. Juíza homologou o PRJ apresentado pelas Recuperandas, concedendo a Recuperação Judicial às Recuperandas Mangabeiras Alimentos Ltda., Frigogel Comercio E Indústria Ltda.– EPP e Geloso Participações Ltda.

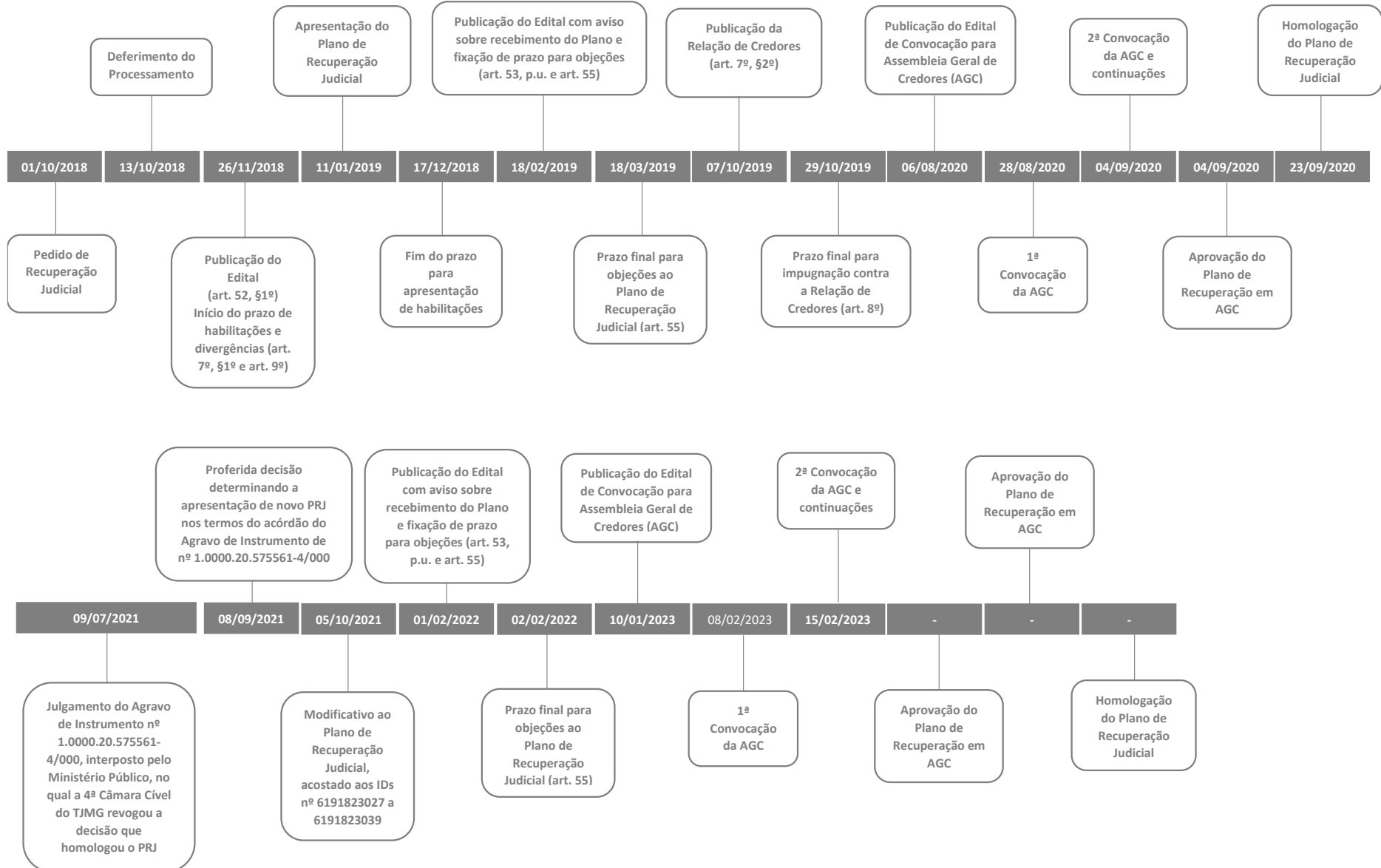
Em 09/07/2021 houve o julgamento do Agravo de Instrumento nº 1.0000.20.575561-4/000, interposto pelo Ministério Público, no qual a 4ª Câmara Cível do Tribunal de Justiça de Minas Gerais revogou a decisão que homologou o PRJ (ID nº 751568198).

Em 08/09/2021, a MM. Juíza proferiu decisão de ID nº 5617898037, em que determinou a intimação das Recuperandas para apresentarem novo plano de recuperação judicial nos termos do acórdão do Agravo de Instrumento de nº 1.0000.20.575561-4/000, no prazo de 15 (quinze) dias.

As Recuperandas, em cumprimento ao despacho de ID nº 5617898037, apresentaram Modificativo ao Plano de Recuperação Judicial, acostado aos IDs nº 6191823027 a 6191823039.

Em 24/01/2022, a MM. Juíza proferiu decisão de ID nº 7894078027, na qual determinou a publicação do edital previsto no parágrafo único do art. 53 c/c art. 55 da Lei 11.101/2005, contendo o aviso aos credores sobre o recebimento do novo Plano de Recuperação Judicial de IDs nº 6191823030 a 6191823039. Ao ID nº 8030043055, inserido em 28/01/2022, a z. secretaria certificou a expedição do referido edital, o qual foi disponibilizado no DJe em 31 de janeiro de 2022.

1.2 – RESUMO DA EVOLUÇÃO PROCESSUAL



II – DAS RECUPERANDAS

a) Mangabeiras Alimentos Ltda.

2.1 – ATIVIDADE EMPRESARIAL. A sociedade Mangabeiras tem como sócios Antônio César Pires de Miranda Júnior e Marco Túlio Ribeiro de Miranda, sendo Antônio César Pires de Miranda Júnior o seu sócio administrador. A sociedade tem como objeto social o comércio de pizzaria, restaurante, bebidas e correlatos, além da gestão de ativos intangíveis não financeiros.

2.2 – ESTRUTURA SOCIETÁRIA. O capital social está composto da seguinte forma:

Sócios	Quotas	R\$	(%)
Antônio Cesar de Miranda Júnior	25.000	R\$ 25.000,00	50%
Marco Túlio Ribeiro de Miranda	25.000	R\$ 25.000,00	50%
TOTAL	50.000	R\$ 50.000,00	100%

2.3 – ESTABELECIMENTOS. A Recuperanda está localizada à Av. Afonso Pena, nº 4.200, bairro Cruzeiro, Belo Horizonte/MG.

b) Frigogel Com. Indústria Ltda.

2.1 – ATIVIDADE EMPRESARIAL. A sociedade Frigogel constitui sociedade individual, integrada ao patrimônio exclusivo do mesmo sócio das demais, Marco Túlio Ribeiro de Miranda. Tem como finalidade social o comércio e indústria do frio, com fabricação de produção de gelo, locação de câmaras frigoríficas em veículos, e a prestação de serviços de armazenamento em câmaras frias.

2.2 – ESTRUTURA SOCIETÁRIA. O capital social está composto da seguinte forma:

Sócio	Quotas	R\$	(%)
Marco Túlio Ribeiro de Miranda	330.000	R\$ 330.000,00	100%
TOTAL	330.000	R\$ 330.000,00	100%

2.3 – ESTABELECCIMENTOS. A Recuperanda tem sede à Av. Carlos Luz, 662, Bairro Caiçaras, Belo Horizonte/MG.

c) Gelo Participação Ltda.

2.1 – ATIVIDADE EMPRESARIAL. A sociedade **Gelo Participações Ltda.**, fundada pelos sócios Antônio César Pires de Miranda Júnior, Marco Túlio Ribeiro de Miranda e Antônio César Pires de Miranda, sendo os dois primeiros os administradores da sociedade. Sua finalidade social é a participação em outras empresas.

2.2 – ESTRUTURA SOCIETÁRIA. O capital social está composto da seguinte forma:

Sócios	Quotas	R\$	(%)
Antônio Cesar de Miranda Júnior	405.900	R\$ 405.900,00	49,50%
Marco Túlio Ribeiro de Miranda	405,900	R\$ 405.900,00	49,50%
Antônio Cesar de Miranda	8.200	R\$ 8.200,00	1,00%
TOTAL	820.000	R\$ 820.000,00	100,00%

2.3 – ESTABELECCIMENTOS. A Recuperanda tem a sede à Av. Afonso Penas, 4200, 2º Andar, sala 01, Bairro Cruzeiro, Belo Horizonte/MG.

a) Mangabeiras Alimentos Ltda.

2.4 – INDICADORES OPERACIONAIS. A Mangabeira manteve suas atividades operacionais em Julho/22 ainda que com dificuldades e sem reduzir seus passivos. No período em exame não houve redução de pessoal (funcionários) ou diminuição de imobilizados, como segue:

Mês	Receita	Variação	Compras de		Folha de Pagamento		Valor	
			Bruta	mensal	Mercadorias	Variação	Salários R\$	Empregaos
Ano			p/Estoque	mensal			Imobilizado	mensal
nov/21	328.773	9,74%	125.879	10,27%	24.997	11	71.691	-
dez/21	402.137	22,31%	188.841	50,02%	22.294	11	71.691	-
jan/22	321.789	-19,98%	178.881	-5,27%	25.640	11	71.691	-
fev/22	309.571	-3,80%	172.213	-3,73%	24.120	11	71.691	-
mar/22	353.684	14,25%	190.316	10,51%	22.814	11	71.691	-
abr/22	402.637	13,84%	179.418	-5,73%	23.280	10	71.691	-
mai/22	394.681	-1,98%	231.851	29,22%	24.036	11	71.691	-
jun/22	395.180	0,13%	190.497	-17,84%	24.403	11	71.691	-
jul/22	493.799	24,96%	220.273	15,63%	24.415	11	71.691	-

Notas: a) Dados extraídos dos balancetes mensais e resumo da folha de pagamento.

Durante as diligências *in loco* na sede da Recuperanda, verificou-se a movimentação de mercadorias destinadas aos clientes usuais do restaurante/pizzaria e aos franqueados.

b) Frigogel Com. Indústria Ltda.

2.4 – INDICADORES OPERACIONAIS. A Recuperanda **Frigogel** vem desenvolvendo normalmente suas atividades operacionais segundo se apuram pelos números apresentados nos demonstrativos contábeis e relatórios financeiros. Contudo, não gerou recursos suficientes para saldar os passivos atrasados. A movimentação dos principais indicadores é assim demonstrada:

Mês	Receita	Variação	Compras de		Folha de Pagamento		Valor	
			Mercadorias	Variação	Salários R\$	Empregaos	Contábil do	Variação
Ano	Bruta	mensal	e Insumos	mensal			Imobilizado	mensal
nov/21	180.654	2,36%	94.932	44,38%	13.929	07	504.254	
dez/21	213.859	18,38%	86.599	-8,78%	9.713	06	504.254	
jan/22	250.468	17,12%	69.185	-20,11%	11.566	06	504.254	
fev/22	212.164	-15,29%	135.819	96,31%	9.915	06	504.254	
mar/22	240.996	13,59%	116.470	-14,25%	11.000	07	504.255	
abr/22	254.268	5,51%	112.484	-3,42%	11.668	06	504.255	
mai/22	176.453	-30,60%	68.954	-38,70%	12.954	06	504.225	
jun/22	192.012	8,82%	86.093	24,85%	15.435	09	510.767	1,30%
jul/22	178.067	-7,26%	138.710	61,12%	15.305	09	510.767	

Notas a) Dados extraídos dos balancetes mensais e resumo da folha de pagamento.

Como demonstrado não houve redução de pessoal ou imobilizados. Durante a diligência *in loco* na sede da Recuperanda foi verificado o seu funcionamento normal.

c) Geloso Participação Ltda.

2.4 – INDICADORES OPERACIONAIS. A Recuperanda **Geloso Participações** a exemplo das demais manteve suas operações como atestam os números extraídos dos relatórios contábeis e financeiros, sendo que a empresa não desenvolve atividades comerciais e/ou industriais:

Geloso Ltda.

Mês	Receita	Variação	Mês	Receita	Variação	Mês	Receita	Variação
Ano	Bruta	mensal	Ano	Bruta	mensal	Ano	Bruta	mensal
<i>nov/21</i>	35.211	18,24%	<i>fev/22</i>	27.891	-63,17%	<i>mai/22</i>	39.904	34,93%
<i>dez/21</i>	34.906	-0,87%	<i>mar/22</i>	44.716	60,32%	<i>jun/22</i>	34.225	-14,23%
<i>jan/22</i>	75.736	116,97%	<i>abr/22</i>	29.573	-33,87%	<i>jul/22</i>	33.335	-2,60%

Notas a) Dados extraídos do balancete mensal

A Recuperanda não possui empregados ou imobilizados (máquinas e equipamentos).

III – ANÁLISE DOS DADOS CONTÁBEIS E INFORMAÇÕES FINANCEIRAS
--

a) Mangabeiras Alimentos Ltda.

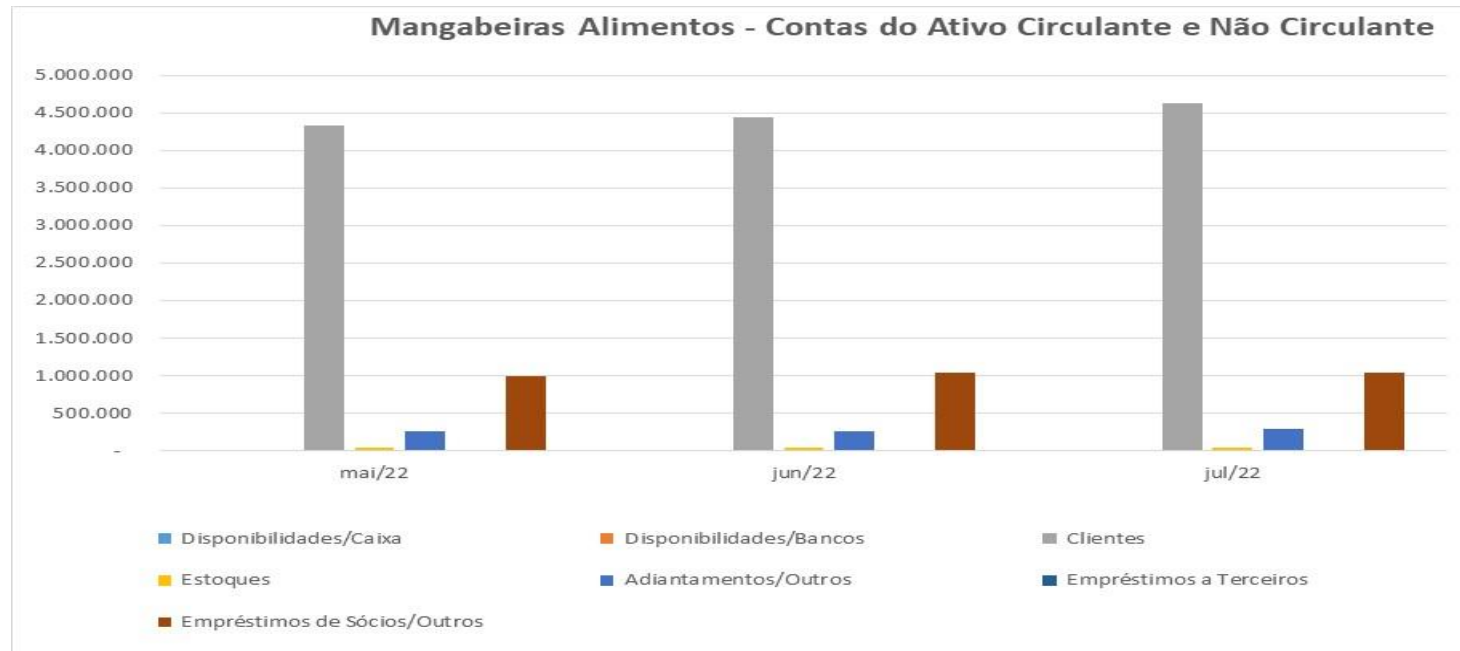
3.1 - ATIVO

Ativo Circulante e Não Circulante

A Recuperanda **Mangabeiras** apresentou em Julho de 2022, a seguinte evolução de seus ativos (Bens e Direitos), em relação ao mês anterior:

ATIVOS	mai/22	(%) AV	(%) AH	jun/22	(%) AV	(%) AH	jul/22	(%) AV	(%) AH
Disponibilidades/Caixa	10.854	0,16%	40,97%	12.302	0,18%	13,34%	10.943	0,15%	-11,05%
Disponibilidades/Bancos	113	0,00%	-64,33%	22	0,00%	-80,49%	2.433	0,03%	10931%
Clientes	4.333.552	63,86%	2,29%	4.448.977	64,53%	2,66%	4.623.290	65,05%	3,92%
Estoques	45.384	0,67%	53,04%	33.978	0,49%	-25,13%	37.561	0,53%	10,54%
Adiantamentos/Outros	255.083	3,76%	22,37%	255.968	3,71%	0,35%	292.177	4,11%	14,15%
Ativo Circulante	4.644.987	68,45%	3,63%	4.751.248	68,91%	2,29%	4.966.404	69,88%	4,53%
Empréstimos a Terceiros	989.363	14,58%	0,00%	1.038.471	15,06%	4,96%	1.038.471	14,61%	0,00%
Empréstimos de Sócio/Outros	1.073.916	15,83%	0,00%	1.026.963	14,90%	-4,37%	1.024.808	14,42%	-0,21%
Realizável a Longo Prazo	2.063.280	30,41%	0,00%	2.065.434	29,96%	0,10%	2.063.280	29,03%	-0,10%
Imobilizado Líquido	77.691	1,14%	0,00%	77.691	1,13%	0,00%	77.691	1,09%	0,00%
Ativo Não Circulante	2.140.971	31,55%	0,00%	2.143.125	31,09%	0,10%	2.140.971	30,12%	-0,10%
Ativo Total	6.785.958	100,00%	2,45%	6.894.373	100,00%	1,60%	7.107.375	100,00%	3,09%

➤ Gráfico das participações



Os ativos circulantes se mantiveram em saldos médios de R\$ 4,8 milhões e de R\$ 7,1 milhões de ativo total. A variação de disponibilidade bancária e outros créditos embora expressiva não são relevantes em termos patrimoniais. Os empréstimos a sócios e terceiros decorrem das operações normais nessa “conta corrente”, mantida para suprir de recursos outras empresas do grupo. Os estoques apresentaram as variações normais da operação da Recuperanda, com saldos conforme as receitas do mês.

O saldo de clientes de R\$ 4,5 milhões, como já informado em relatórios anteriores, corresponde às vendas a prazo, valores pendentes de conciliação e verificação. Parte deste saldo tem período de formação anterior ao procedimento de recuperação judicial, razão que leva à necessidade de apropriação de eventuais perdas com reflexo no patrimônio líquido da Recuperanda.

3.1.1 Relatório do Artigo 52, IV da Lei 11.101/05

A Mangabeiras Alimentos Ltda. juntou o relatório do Artigo 52, cujos valores informados em relação aos registros contábeis apresentaram divergências de conciliação de R\$ 2.120, avaliadas como significativas em relação ao balancete do mês. A administração da Recuperanda está reconciliando os valores para identificar a diferença, como segue:

DEMONSTRAÇÃO DA MOVIMENTAÇÃO FINANCEIRA - Julho/22

Descrição	Relatórios/Prestação de contas			Balancete		
	Bradesco	Itaú	Caixa	Bradesco	Itaú	Caixa
Entradas	159.169	-	12.785	343.402	-	20.376
Saldo anterior	22		10.065	22		12.302
Transferência entre c/c						
Clientes/Outros	159.147		2.720	343.380		8.074
Saidas	159.289	-	1.409	340.969	-	9.433
Pagamento/transferência	159.289		1.409	340.969		9.433
Saldo final no mês	- 121	-	11.377	2.434	-	10.943
Saldo final total			11.256			13.376
Diferença				-		2.120

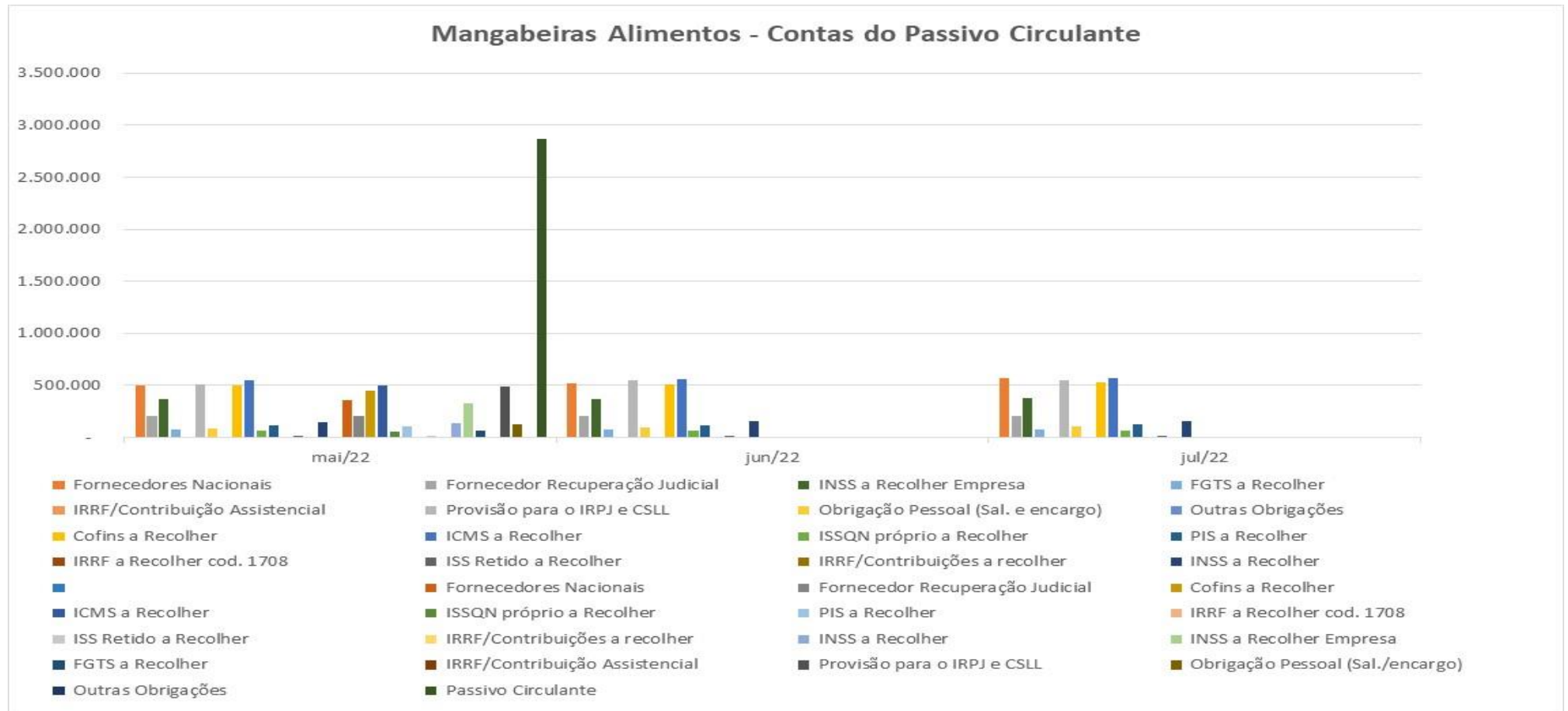
3.2 PASSIVO

A Recuperanda MANGABEIRAS apresentou em Julho de 2022, a seguinte evolução de passivos (obrigações de curto prazo), em relação ao mês anterior:

1) Passivo Circulante

PASSIVO CIRCULANTE	mai/22	(%) AV	(%) AH	jun/22	(%) AV	(%) AH	jul/22	(%) AV	(%) AH
Fornecedores Nacionais	503.969	7,43%	24,92%	519.566	7,54%	3,09%	566.267	7,97%	8,99%
Fornecedor Recuperação Judici	208.093	3,07%	0,00%	208.093	3,02%	0,00%	208.093	2,93%	0,00%
Cofins a Recolher	499.712	7,36%	2,43%	511.567	7,42%	2,37%	526.380	7,41%	2,90%
ICMS a Recolher	553.320	8,15%	0,87%	562.189	8,15%	1,60%	572.842	8,06%	1,89%
ISSQN próprio a Recolher	66.231	0,98%	2,81%	67.395	0,98%	1,76%	69.299	0,98%	2,83%
PIS a Recolher	116.610	1,72%	2,25%	119.178	1,73%	2,20%	122.388	1,72%	2,69%
IRRF a Recolher cod. 1708	2.232	0,03%	0,00%	2.232	0,03%	0,00%	2.232	0,03%	0,00%
ISS Retido a Recolher	20.046	0,30%	0,00%	20.046	0,29%	0,00%	20.046	0,28%	0,00%
IRRF/Contribuições a recolher	6.345	0,09%	0,21%	6.345	0,09%	0,00%	6.829	0,10%	7,62%
INSS a Recolher	149.713	2,21%	1,53%	151.470	2,20%	1,17%	154.025	2,17%	1,69%
INSS a Recolher Empresa	364.048	5,36%	1,59%	370.081	5,37%	1,66%	376.119	5,29%	1,63%
FGTS a Recolher	76.402	1,13%	1,77%	77.762	1,13%	1,78%	80.425	1,13%	3,42%
IRRF/Contribuição Assistencial	9.050	0,13%	1,01%	9.080	0,13%	0,34%	9.080	0,13%	0,00%
Provisão para o IRPJ e CSLL	504.815	7,44%	0,00%	547.547	7,94%	8,46%	547.547	7,70%	0,00%
Obrigação Pessoal (Sal./encarg)	87.823	1,29%	-16,43%	94.285	1,37%	7,36%	101.674	1,43%	7,84%
Outras Obrigações	8.147	0,12%	0,00%	8.147	0,12%	0,00%	8.147	0,11%	0,00%
Passivo Circulante	3.176.555	46,81%	3,71%	3.274.983	47,50%	3,10%	3.371.392	47,44%	2,94%

➤ Gráfico das participações

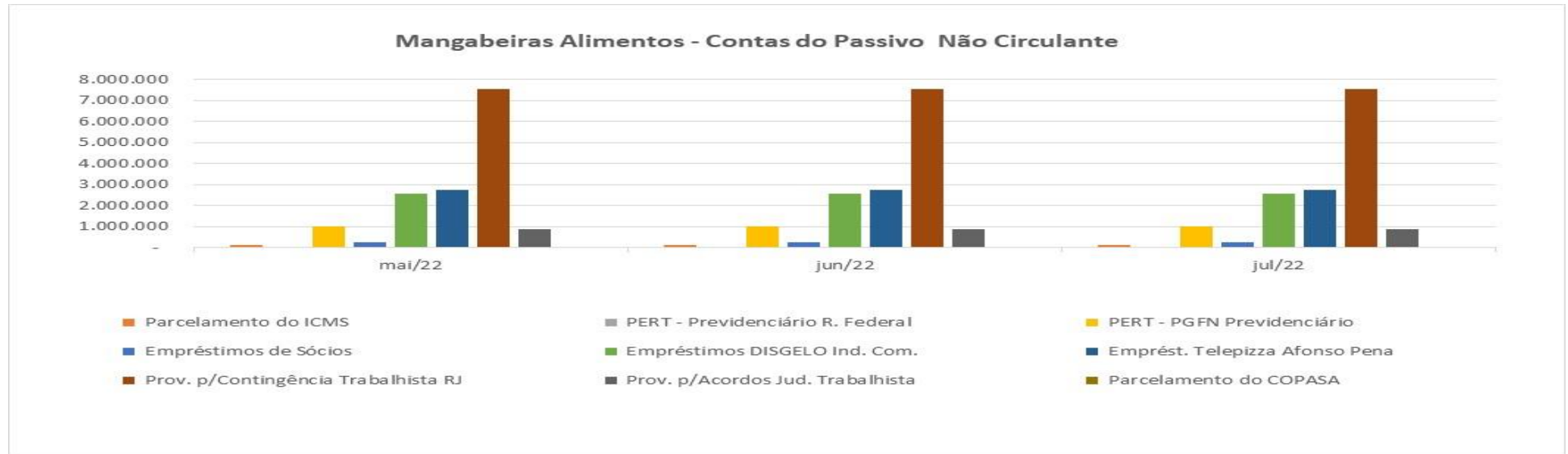


Os passivos de curto prazo passaram para de R\$ 3,3 milhões de saldo total. As variações de fornecedores em 8,99%, Confins a recolher de 2,90%, ISSQN e PIS a recolher em 2,83% e 2,69%, decorrem da movimentação normal destes saldos.

2) Passivo Não Circulante

PASSIVO NÃO CIRCULANTE	mai/22	(%) AV	(%) AH	jun/22	(%) AV	(%) AH	jul/22	(%) AV	(%) AH
Novo PERT PGFN Demais Débitos	478.113	7,05%	0,00%	478.113	6,93%	0,00%	478.113	6,73%	0,00%
Parcelamento do ICMS	101.856	1,50%	0,00%	101.856	1,48%	0,00%	101.856	1,43%	0,00%
PERT - Previdenciário R. Federal	16.074	0,24%	0,00%	16.074	0,23%	0,00%	16.074	0,23%	0,00%
PERT - PGFN Previdenciário	999.572	14,73%	0,00%	999.572	14,50%	0,00%	999.572	14,06%	0,00%
Empréstimos de Sócios	228.496	3,37%	0,00%	228.496	3,31%	0,00%	228.496	3,21%	0,00%
Empréstimos DISGELO Ind. Com.	2.547.897	37,55%	0,00%	2.547.897	36,96%	0,00%	2.547.897	35,85%	0,00%
Emprést. Telepizza Afonso Pena	2.747.006	40,48%	0,00%	2.747.006	39,84%	0,00%	2.747.006	38,65%	0,00%
Prov. p/Contingência Trabalhista RJ	7.564.349	111,47%	0,00%	7.564.349	1,097177	0,00%	7.564.349	106,43%	0,00%
Prov. p/Contingência Trabalhista	869.583	13,68%	0,00%	869.583	12,61%	0,00%	869.583	12,23%	0,00%
Parcelamento do COPASA	21.725	0,32%	0,00%	21.725	0,32%	0,00%	21.726	0,31%	0,00%
Passivo Não Circulante	15.574.672	229,51%	0,00%	15.574.672	225,90%	0,00%	15.574.672	219,13%	0,00%

➤ Gráfico das participações:



Os saldos dos passivos não circulantes (longo prazo) sofreram alteração nas contas de Provisões para Contingências Trabalhistas. Pela relevância dos valores, as reclamatórias foram classificadas em “*Prov. p/Contingência Trabalhista - RJ*” e novos processos fora da recuperação “*Prov. p/Contingência Trabalhista*”. De forma resumida e como demonstrado no quadro anterior, os saldos foram assim reclassificados no fechamento do ano de 2021 e mantidos até a presente data:

PASSIVO NÃO CIRCULANTE	nov/21	(%) AV	(%) AH	dez/21	(%) AV	(%) AH
Prov. p/Contigência Trabalhista RJ	4.972.040	80,26%	0,00%	7.564.349	119,00%	52,14%
Prov. p/Contigência Trabalhista	-	0,00%	-	869.583	13,68%	100,00%
Passivo Não Circulante	12.116.947	195,59%	0,00%	15.578.839	245,08%	28,57%

A classificação contábil em 31/12/2021 está suportada na Carta de Circularização do Advogado das Recuperandas que assim informou;

(...)

Informamos que apuramos os valores nas planilhas anexas de acordo com as informações mais atualizadas o possível, seja por cálculos homologados judicialmente, ou de acordo com o valor da causa declarado pelos Reclamantes.

As planilhas estão em duas abas do mesmo arquivo, divididas em créditos incluídos na Recuperação Judicial (constantes da lista de credores apresentada nos autos), e créditos não incluídos na Recuperação Judicial (atribuídos às Recuperandas após a propositura do pedido)

Ficamos à disposição para eventuais esclarecimentos julgados necessários,

Atenciosamente,

PEDRO AUGUSTO DE CASTRO FREITAS
OAB/MG 112.523

As obrigações tributárias de longo prazo não estão sendo recolhidas com regularidade e o saldo devedor não é atualizado o que afeta o montante devedor real. Cabe observar que a Recuperanda registra no passivo obrigações classificadas em programas de parcelamentos tributários especiais com inadimplência das parcelas o que, pode levar a exclusão dessa modalidade com a exigência do montante total com as devidas atualizações e penalidades.

Em petição nos autos (Id.8524063142), a Fazenda Nacional apresenta os débitos das três Recuperandas em dívida ativa, informando ainda: **Compulsando-se os sistemas informatizados da Fazenda Nacional, verifica-se que as empresas recuperandas possuem débitos inscritos em dívida ativa que, somados, alcançam o patamar de R\$ 9.800.824,52.** Em dezembro/21 as provisões trabalhistas foram ajustadas e atualizadas em decorrência de novas reclamatórias ajuizadas e de algumas decisões desfavoráveis para a Recuperanda. Parte das obrigações de longo prazo de R\$ 5,6 milhões corresponde a mútuos entre sócios e empresas ligadas, sem prazo certo de pagamento ou encargos moratórios.

3.3 PATRIMÔNIO LÍQUIDO

O patrimônio líquido negativo passou para R\$ 12 milhões, pela incorporação o prejuízo acumulado de 2021/2022, os efeitos da atualização das provisões trabalhistas e a inclusão de outras reclamationárias, como segue:

PATRIMÔNIO LÍQUIDO	mai/22	(%) AV	(%) AH	jun/22	(%) AV	(%) AH	jul/22	(%) AV	(%) AH
Capital Social	50.000	0,74%	0,00%	50.000	0,73%	0,00%	50.000	0,70%	0,00%
Prejuízo Acumulado	- 12.152.923	-179,09%	0,00%	- 12.152.923	-176,27%	0,00%	-12.152.923	-170,99%	0,00%
Lucro (Prejuízo) no exercício	86.559	1,28%	229,24%	137.654	2,00%	59,03%	147.641	2,08%	7,25%
Resultado do período	51.096	0,75%	-18,28%	9.987	0,14%	-80,45%	116.593	1,64%	1067,5%
Patrimônio Líquido	- 11.965.269	-176,32%	-0,41%	- 11.955.282	-173,41%	-0,08%	-11.838.690	-166,57%	-0,98%
Passivo Total	6.785.958	100,00%	2,45%	6.894.373	100,00%	1,60%	7.107.375	100,00%	3,09%

Conforme demonstrado o patrimônio líquido – PL da Recuperanda apresenta-se negativo, indicando a dificuldade da empresa em liquidar suas obrigações de curto e longo prazo.

3.4 INDICADORES FINANCEIROS – Liquidez/Endividamento

Indicadores Financeiros e Operacionais. Considerando os ativos da **MANGABEIRAS** em Julho/22, apuram-se os seguintes índices financeiros e operacionais:

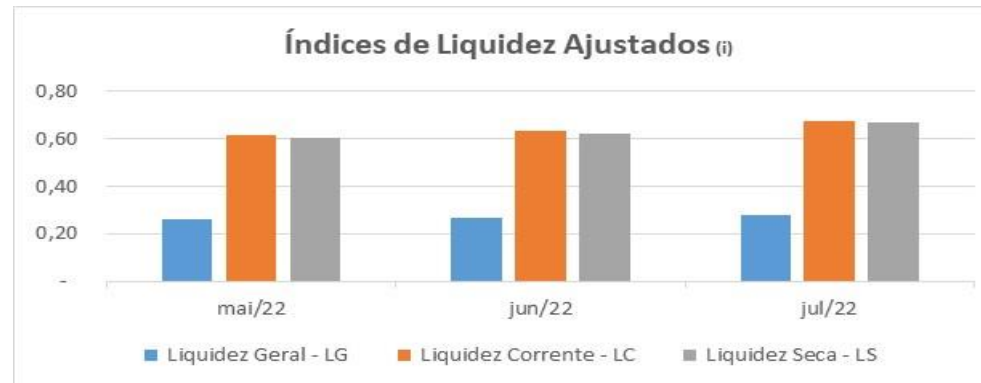
LIQUIDEZ E CICLOS OPERACIONAIS							
	mai/22		jun/22		jul/22		Ref.
Liquidez geral (AC+RLP/PC+PNC)	R\$	0,36	R\$	0,36	R\$	0,37	\$
Liquidez geral ⁽¹⁾	R\$	0,26	R\$	0,27	R\$	0,28	\$
Liquidez corrente (AC/PC)	R\$	1,46	R\$	1,45	R\$	1,47	\$
Liquidez corrente ⁽¹⁾	R\$	0,62	R\$	0,63	R\$	0,68	\$
Liquidez seca (AC-Estoque/PC)	R\$	1,45	R\$	1,44	R\$	1,46	\$
Liquidez seca ⁽¹⁾	R\$	0,60	R\$	0,62	R\$	0,67	\$
Prazo médio recebimento ⁽¹⁾ - PMR		125		134		118	DDL
Prazo médio rotação estoques - PMRE		6		6		5	DDL
Prazo médio de pagamentos - PMPF (exceto da RJ)		65		82		77	DDL
Ciclo Operacional - PMR+PMRE		132		140		123	DDL
Ciclo de caixa - PMPF-CO		66		59		46	DDL
NCG (ACO-PCO)	R\$	1.468.432	R\$	1.476.265	R\$	1.595.012	\$
NCG Ajustado ⁽¹⁾	-R\$	1.216.383	-R\$	1.208.551	-R\$	1.089.803	\$
Saldo de tesouraria	-R\$	1.216.383	-R\$	1.208.551	-R\$	1.089.803	\$
Índice de solvência (AC+ANC)/(PC+PNC) ⁽¹⁾	R\$	0,22	R\$	0,22	R\$	0,23	\$

Em Julho/22 os índices de liquidez apresentavam as seguintes situações:

- Liquidez Geral. A liquidez geral considera os recursos e as obrigações de curto e longo prazo. A Recuperanda nesse mês possuía R\$ 0,37 para pagar cada R\$ 1,00 de dívida, ou seja, 36% de capacidade de pagamento.
- Liquidez Corrente. A liquidez corrente estabelece a relação de solvência entre os recursos e as dívidas no curto prazo. A Recuperanda neste mês apresentou R\$ 1,47 para cada R\$ 1,00 de dívida.
- Liquidez Seca. A liquidez seca estabelece a relação de solvência entre os recursos de curto prazo excluindo estoques e as dívidas no curto prazo. A Recuperanda apresentou R\$ 1,46 para cada R\$ 1,00 de dívida.

Os resultados inferiores a R\$ 1,00 demonstram a insuficiência de recursos de curto e longo prazo para saldar as obrigações. Quando excluídos dos cálculos de liquidez, os saldos de clientes diversos anteriores ao pedido de recuperação judicial, no valor médio de R\$ 2,6 milhões pela necessidade de conciliação, os índices ajustados passam para:

(i) > Liquidez Geral: R\$ 0,28 > Liquidez Corrente: R\$ 0,68 > Liquidez Seca: R\$ 0,67



Os prazos médios de recebimento-PMR, rotação de estoque-PMRE e pagamento aos fornecedores-PMPF sofrem a influência das condições estabelecidas pela recuperação judicial da empresa.

A necessidade de capital de giro (NCG) nesse mês apresentou negativo, refletindo igualmente, a recuperação judicial da empresa e indicando que o passivo operacional (fonte de recursos) é superior aos ativos operacionais.

A situação de solvência é indicada através da relação do ativo total e o capital total de terceiros (passivo exigível). O índice julho que 1 indica a solvência da empresa, caso seja menor do que 1, a sua situação é desfavorável, possuindo passivo a descoberto, como no caso da Recuperanda.

Estrutura de Capitais. Em Julho/22, o endividamento da Recuperanda apresentava a seguinte composição:

ESTRUTURA DE CAPITAIS				
	mai/22	jun/22	jul/22	Ref.
Particip. capital Terceiros (PC+PNC/PL)	-157%	-158%	-160%	%
Composição das Exigibilidades (PC/PC+PNC)	17%	17%	18%	%
Imobilização do PL (AI/PL)	-0,65%	-0,65%	-0,66%	%
Endividamento Total (PC+PNC/AC+ANC)⁽¹⁾	236,76%	234,46%	228,79%	%

LEGENDA:

Expressa o volume em reais disponíveis \$

Expressa o tempo em dias decorridos DDL

Expressa o percentual correspondente %

NOTAS:

(1) Índice ajustado pela exclusão dos saldos anteriores de clientes Diversos de 2019:

	31/12/19	31/12/20	31/12/21
> Saldo de clientes Diversos em 2019	R\$ 2.724.415,74	R\$ 2.509.806,59	R\$ 2.684.815,57

Dados de Julho/22:

- Participação de Capital de Terceiros: 160%. Demonstra quanto do capital de terceiros (passivo exigível) foi obtido por cada unidade monetária de capital próprio (patrimônio líquido). O índice está negativo em razão do PL igualmente negativo.
- Exigibilidade de Curto Prazo: 18%. Estabelece a proporção das dívidas de curto prazo (passivo circulante) em relação às dívidas totais.
- Imobilização do PL: Negativo.
Sinaliza quanto do PL foi utilizado em imobilizações. A Recuperanda apresenta patrimônio negativo não permitindo a análise do índice.
- Endividamento Total: 228,79%. Esse índice indica a situação de solvência, através da relação do ativo total e o capital total de terceiros (passivo exigível). A situação da Recuperanda é desfavorável possuindo passivo a descoberto e um elevado índice de endividamento.

IV – DEMONSTRAÇÃO DE RESULTADO DAS RECUPERANDAS

a) Mangabeiras Alimentos Ltda.

4.1 RECEITAS, CUSTOS E DESPESAS

Em Julho/22 as receitas da Mangabeiras Alimentos aumentaram 24,9% em relação ao mês anterior. Os custos cresceram em 34,10% e as despesas em 11,9%. No mês de junho foram apropriados ICMS de períodos anteriores no valor de R\$ 53.167 o que, acarretou uma distorção comparativa nos impostos sobre vendas em julho com redução de -47,7%%. Nesse mês, a Recuperanda apurou um lucro de R\$ 116,593, assim demonstrado:

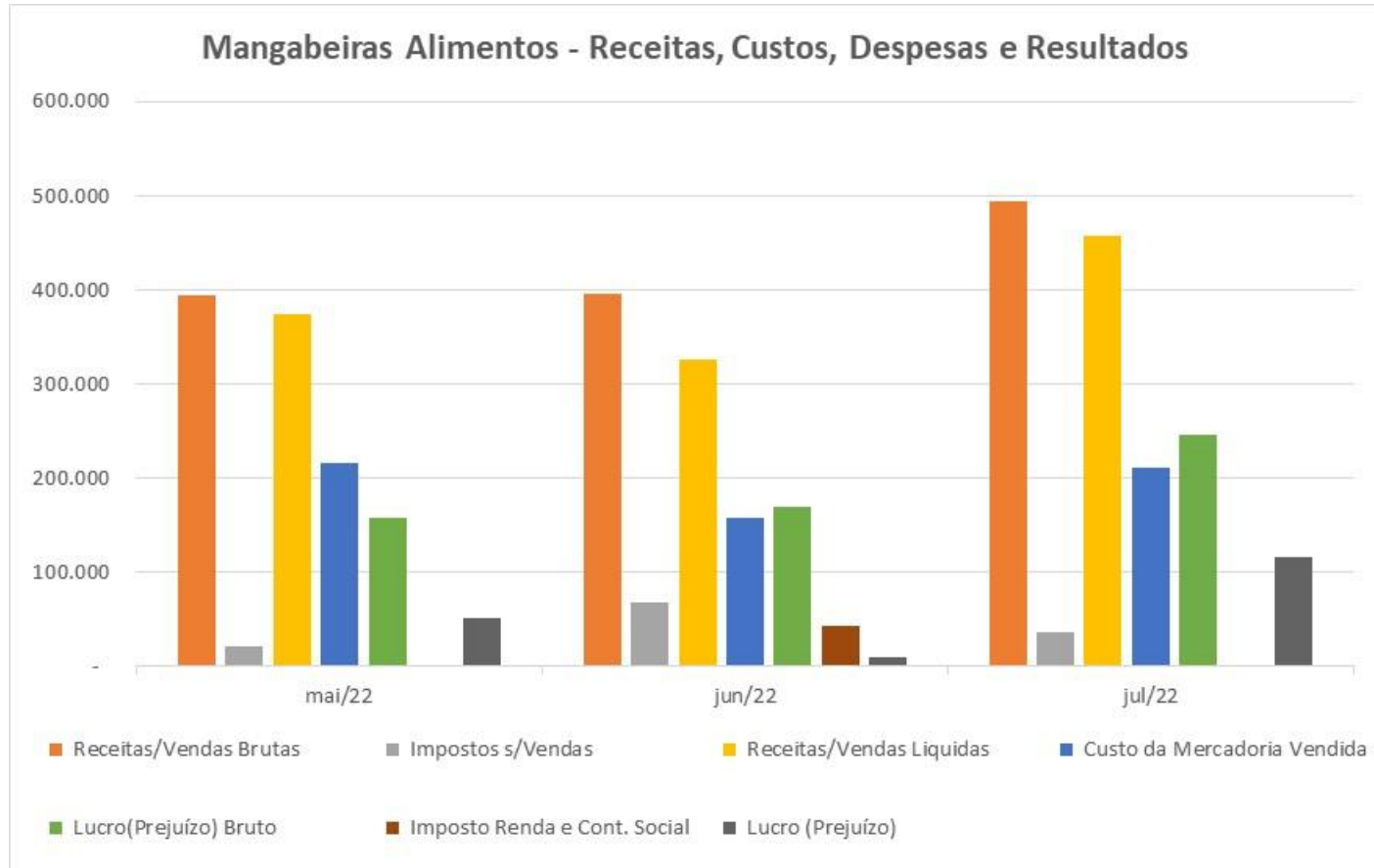
RECEITAS, CUSTOS E DESPESAS	mai/22	(%) AV	(%) AH	jun/22	(%) AV	(%) AH	jul/22	(%) AV	(%) AH
Receitas/Vendas Brutas	394.681	100,00%	-1,98%	395.180	100,00%	0,13%	493.799	100,00%	24,96%
Impostos s/Vendas	- 21.008	-5,32%	0,82%	- 68.755	-17,40%	227,28%	- 35.929	-7,28%	-47,74%
Receitas/Vendas Liquidas	373.672	94,68%	-2,13%	326.425	82,60%	-12,64%	457.870	92,72%	40,27%
Custo da Mercadoria Vendida	- 216.121	-54,76%	18,30%	- 157.604	-39,88%	-27,08%	- 211.340	-42,80%	34,10%
Lucro(Prejuízo) Bruto	157.551	39,92%	-20,87%	168.820	42,72%	7,15%	246.530	49,93%	46,03%
Despesas Totais	- 106.455	-26,97%	-22,06%	- 116.102	-29,38%	9,06%	- 129.937	-26,31%	11,92%
Imposto Renda e Cont. Social	-	0,00%	100,00%	- 42.732	-10,81%	100,00%	-	0,00%	-100,00%
Lucro (Prejuízo)	51.096	12,95%	18,28%	9.987	2,53%	80,45%	116.593	23,61%	1067,5%

PRINCIPAIS VARIAÇÕES – Receitas, Custos e Despesas.

Comparando Julho de 2022 com Julho/2021 cujas receitas foram de R\$ 283.828, verifica-se um acréscimo de 74% nas atividades em Julho/2022.

Contudo, como demonstrado a Recuperanda não vem reduzindo os passivos.

➤ Gráfico das participações:



4.2 INDICADORES FINANCEIROS – Rentabilidade/Giro do Ativo

Índices dos Resultados

O giro do ativo foi de 0,06, a rentabilidade do ativo nula e a rentabilidade de vendas positiva de 25,4%, refletindo como demonstrado o momento operacional da Recuperanda:

RESULTADOS				
	mai/22	jun/22	jul/22	Ref.
Giro do ativo (VL/AT)	0,06	0,05	0,06	x
Rentabilidade do ativo (LL/AT)	0,01	0,00	0,02	%
Rentabilidade de vendas (LL/VL)	13,67%	3,06%	25,46%	%
Evolução das vendas	-1,98%	0,13%	24,96%	%

V – MOVIMENTAÇÃO DO SALDO NO PEDIDO DE RECUPERAÇÃO

a) Mangabeiras Alimentos Ltda.

MOVIMENTAÇÃO DOS SALDOS LISTADOS NO PEDIDO DE RECUPERAÇÃO

A Recuperanda registrou a seguinte movimentação acumulada para os saldos informados no pedido da recuperação:

PASSIVOS	Saldo RJ		Balancete	Variação no período		
	2-out-18	(%) AV		30-jul-22	(%) AV	(%) AH
Fornecedores Nacionais	340.152	2,6%	566.267	4,1%	66,5%	226.115
Fornecedores RJ III e IV	210.280	1,6%	208.093	1,5%	-1,0%	2.187
Provisões Trabalhistas	5.459.555	42,3%	7.564.349	54,6%	38,6%	2.104.794
Empréstimos de sócios	243.272	1,9%	228.496	1,6%	-6,1%	14.776
Mútuos e Empréstimos IV	6.668.231	51,6%	5.294.903	38,2%	-20,6%	1.373.328
	12.921.490	100,0%	13.862.108	100,0%	7,3%	940.618

Em dezembro-21 no fechamento do Balanço Patrimonial anual, as Provisões para Contingências Trabalhistas pela atualização e reclassificação dos saldos, apresentaram a variação significativa acima demonstrada.

VI – Diligências nos Estabelecimentos das Recuperandas**a) Mangabeiras Alimentos Ltda.**

Foram realizadas diligências *in loco* na sede da Recuperanda visando a certificação da continuidade das operações, bem como para os levantamentos dos dados contábeis e financeiros mencionados nesse relatório.

VII – CONCLUSÃO**a) Mangabeiras Alimentos Ltda.**

As informações apuradas têm origem nos registros contábeis e financeiros das Recuperandas. Assim, eventuais operações não contabilizadas não são alcançadas pelos trabalhos. As dívidas relativas aos mútuos entre empresas/pessoas ligadas foram atestadas pelos advogados internos das empresas, bem como estão registradas nos livros examinados. Esses mútuos/empréstimos constituem uma “conta corrente” que visa suprir recursos de uma para outra Recuperanda. Os passivos tributários não estão sendo atualizados, sendo que alguns parcelamentos não estão sendo cumpridos no prazo.

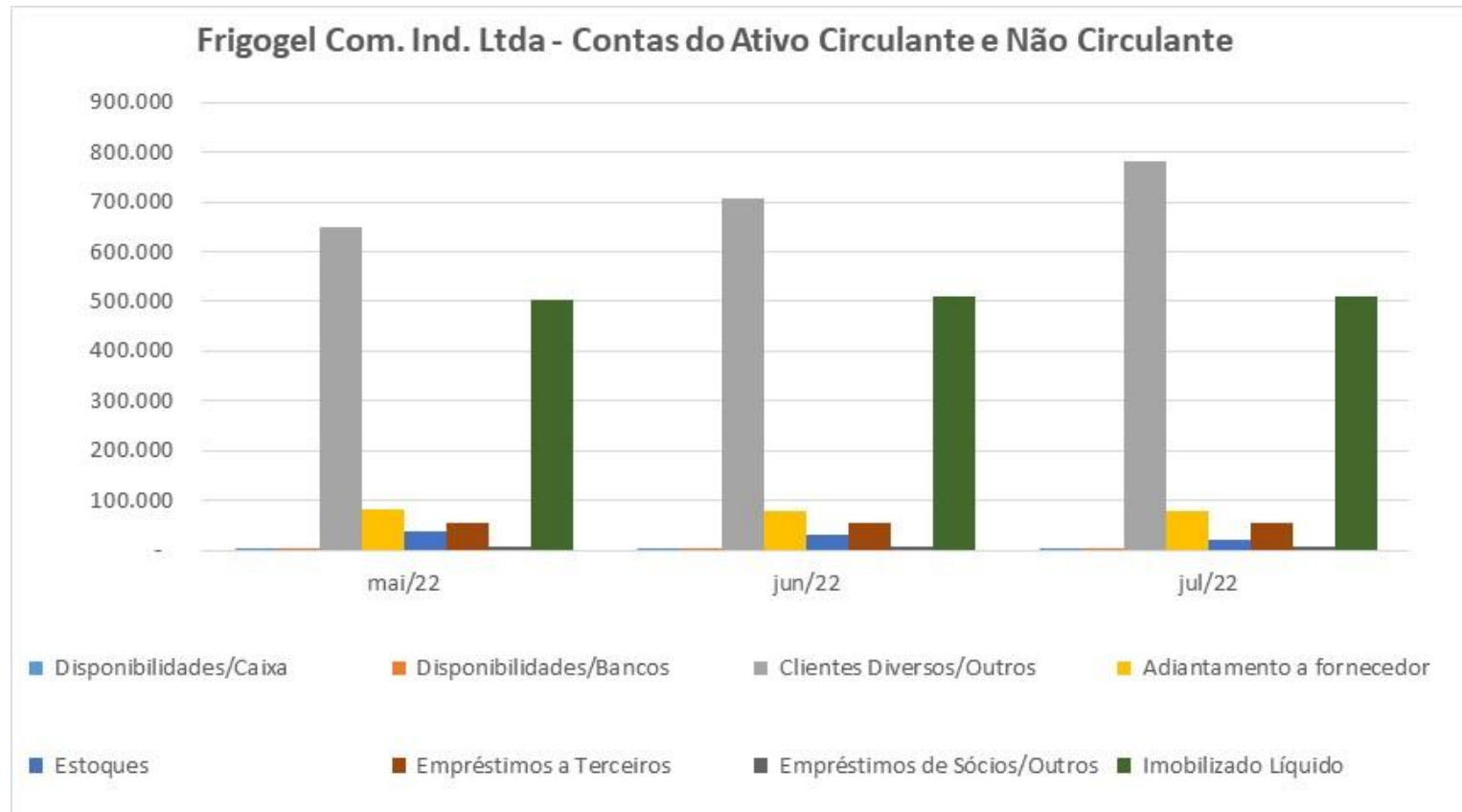
Na avaliação estritamente técnica e pelo conhecimento adquirido das operações das Recuperandas ao longo dos trabalhos depreende-se que a continuidade operacional da empresa dependerá de outros fatores externos, uma vez que o volume de recurso gerado pela atividade não permite pagar os seus passivos.

III – ANÁLISE DOS DADOS CONTÁBEIS E INFORMAÇÕES FINANCEIRAS
b) Frigogel Com. Indústria Ltda.
3.1 ATIVO
Ativo Circulante e Não Circulante

A Recuperanda Frigogel Com. Indústria apresentou em Julho de 2022, a seguinte evolução de seus ativos (Bens e Direitos), em relação ao mês anterior:

ATIVOS	mai/22	(%) AV	(%) AH	jun/22	(%) AV	(%) AH	jul/22	(%) AV	(%) AH
Disponibilidades/Caixa	630	0,05%	-26,07%	748	0,05%	18,77%	2.059	0,14%	175,35%
Disponibilidades/Bancos	55	0,00%	-39,61%	279	0,02%	403,61%	136	0,01%	-51,25%
Clientes Diversos/Outros	648.908	48,62%	-4,93%	707.064	50,91%	8,96%	781.564	53,80%	10,54%
Adiantamento a fornecedor	81.222	6,09%	-5,58%	78.126	5,63%	-3,81%	78.088	5,37%	-0,05%
Estoques	39.481	2,96%	-14,04%	31.642	2,28%	-19,86%	20.056	1,38%	-36,62%
Ativo Circulante	770.296	57,71%	-5,54%	817.859	58,89%	6,17%	881.903	60,70%	7,83%
Empréstimos a Terceiros	53.350	4,00%	0,00%	53.211	3,83%	-0,26%	53.350	3,67%	0,26%
Empréstimos de Sócios/Outros	6.776	0,51%	0,00%	6.914	0,50%	2,04%	6.776	0,47%	-2,00%
Realizável a Longo Prazo	60.126	4,50%	0,00%	60.126	4,33%	0,00%	60.126	4,14%	0,00%
Imobilizado Líquido	504.255	37,78%	0,00%	510.767	36,78%	1,29%	510.767	35,16%	0,00%
Ativo Não Circulante	564.381	42,29%	0,00%	570.893	41,11%	1,15%	570.893	39,30%	0,00%
Ativo Total	1.334.676	100,00%	-3,27%	1.388.751	100,00%	4,05%	1.452.795	100,00%	4,61%

➤ Gráfico das participações



Os ativos circulantes da Recuperanda não sofreram mutações significativas, sendo que pelo total aumentaram em 7,8% passando para R\$ 882 mil. As maiores variações foram em disponibilidades de 175%/51% e de estoque com redução de -36%. Contudo, pelo baixo valor não têm relevância patrimonial.

Os ativos não circulantes de R\$ 510.767 não variaram de junho para julho.

3.1.1 Relatório do Artigo 52, IV da Lei 11.101/05

A Frigogel juntou o relatório do Artigo 52, cujos valores informados em relação aos registros contábeis apresentaram uma divergência de R\$ 1.204, referente a erro de transcrição do saldo anterior, como segue:

DEMONSTRAÇÃO DA MOVIMENTAÇÃO FINANCEIRA - Julho/22

Descrição	Prestação de contas			Balancete		
	Bradesco	Itaú	Caixa	Bradesco	Itaú	Caixa
Entradas	159.425	-	4.673	159.425	-	3.468
Saldo anterior	279	-	1.953	279	-	748
Transferência entre c/c			-	-		
Clientes/Outros	159.147		2.720	159.147		2.720
Saidas	159.289	-	1.409	-	-	1.409
Pagamento/transferência	159.289		1.409	159.289		1.409
Saldo final no mês	136	-	3.264	136	-	2.060
Saldo final total			3.400			2.195
Diferença				-		1.204

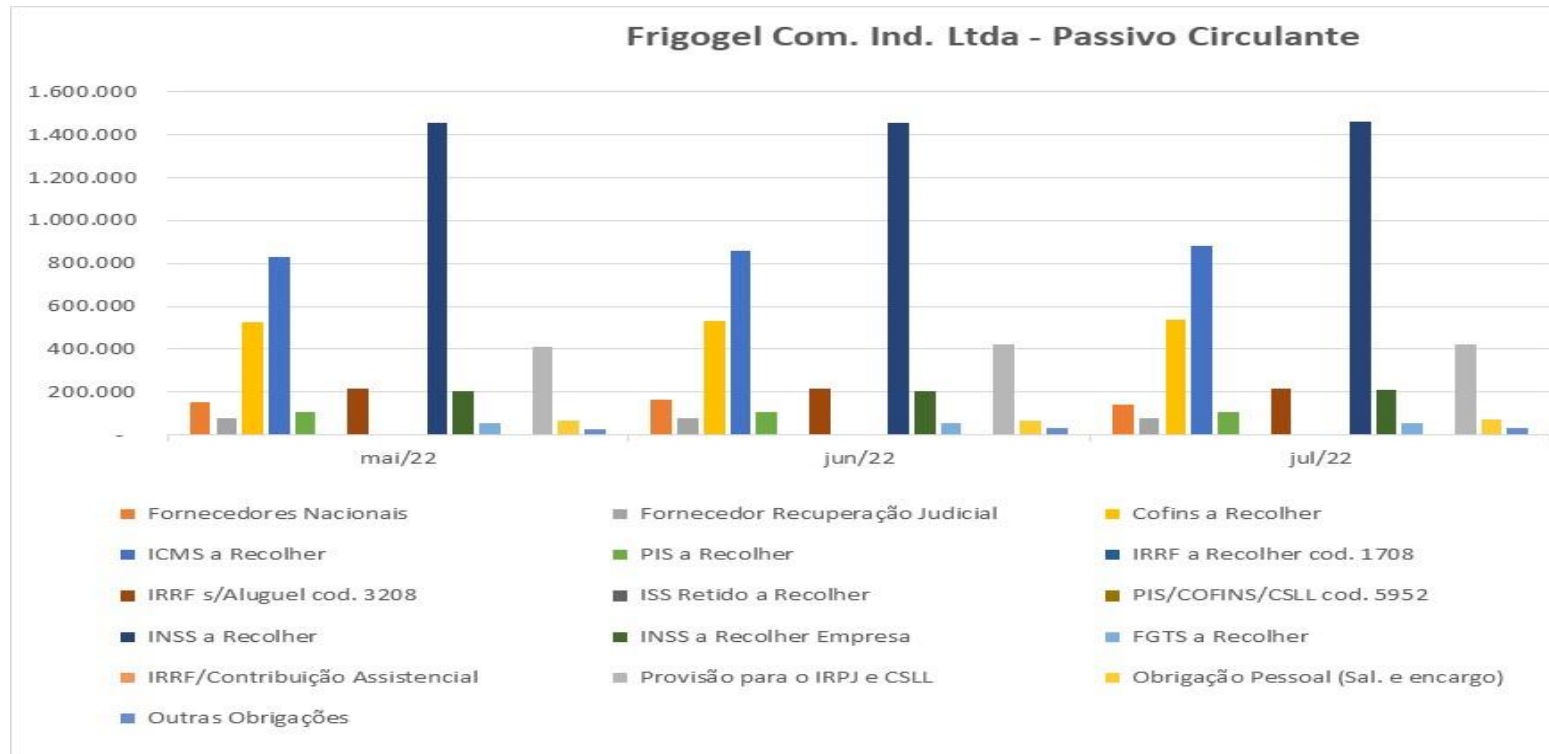
3.2 PASSIVO

A Recuperanda FRIGOGEL apresentou em Julho de 2022, a seguinte evolução de passivos (obrigações de curto prazo), em relação aos meses anteriores:

1) Passivo Circulante

PASSIVO CIRCULANTE	mai/22	(%) AV	(%) AH	jun/22	(%) AV	(%) AH	jul/22	(%) AV	(%) AH
Fornecedores Nacionais	155.331	11,64%	-32,90%	162.957	11,73%	4,91%	141.052	9,71%	-13,44%
Fornecedor Recuperação Judicial	80.274	6,01%	0,00%	80.274	5,78%	0,00%	80.274	5,53%	0,00%
Cofins a Recolher	525.173	39,35%	1,02%	530.934	38,23%	1,10%	536.276	36,91%	1,01%
ICMS a Recolher	831.384	62,29%	1,50%	855.733	61,62%	2,93%	878.783	60,49%	2,69%
PIS a Recolher	106.082	7,95%	1,09%	107.330	7,73%	1,18%	108.487	7,47%	1,08%
IRRF a Recolher cod. 1708	304	0,02%	0,00%	304	0,02%	0,00%	304	0,02%	0,00%
IRRF s/Aluguel cod. 3208	217.659	16,31%	0,00%	217.659	15,67%	0,00%	217.659	14,98%	0,00%
ISS Retido a Recolher	859	0,06%	0,00%	859	0,06%	0,00%	859	0,06%	0,00%
PIS/COFINS/CSLL cod. 5952	71	0,01%	0,00%	71	0,01%	0,00%	71	0,00%	0,00%
INSS a Recolher	1.452.420	108,82%	0,08%	1.457.207	104,93%	0,33%	1.462.052	100,64%	0,33%
INSS a Recolher Empresa	202.843	15,20%	1,37%	205.690	14,81%	1,40%	208.454	14,35%	1,34%
FGTS a Recolher	54.546	4,09%	1,50%	56.214	4,05%	3,06%	57.834	3,98%	2,88%
IRRF/Contribuição Assistencial	2.781	0,21%	7,50%	4.053	0,29%	45,72%	4.242	0,29%	4,66%
Provisão para o IRPJ e CSLL	408.813	30,63%	0,00%	423.011	30,46%	3,47%	423.011	29,12%	0,00%
Obrigação Pessoal (Sal./encargo)	68.674	5,15%	5,45%	68.916	4,96%	0,35%	70.457	4,85%	2,24%
Outras Obrigações	28.423	2,13%	2,17%	32.812	2,36%	15,44%	32.812	2,26%	0,00%
Passivo Circulante	4.135.635	309,9%	-1,16%	4.204.023	302,72%	1,65%	4.222.628	290,66%	0,44%

➤ Gráfico das participações

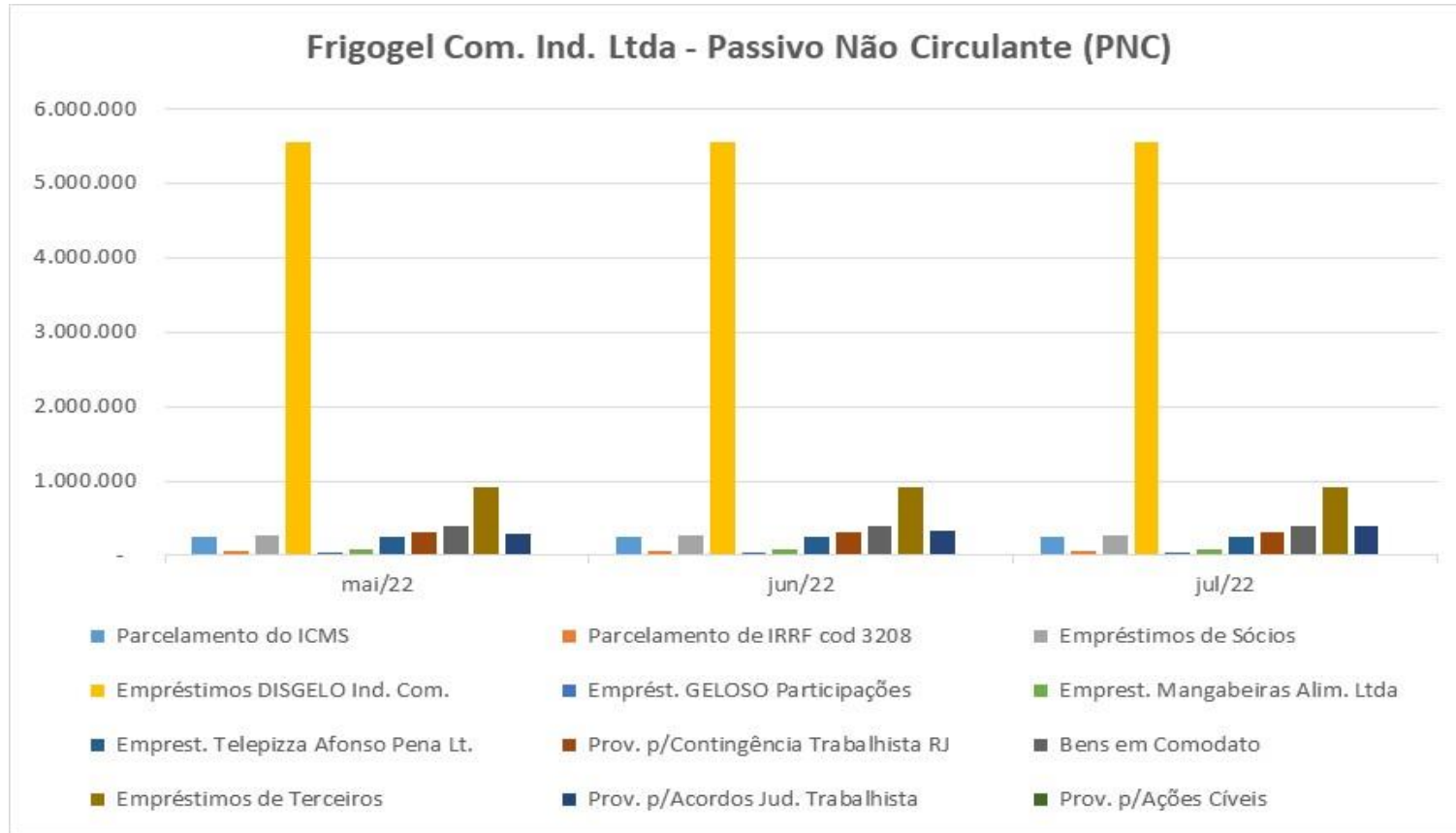


Conforme demonstrado o saldo total de obrigações de curto prazo permaneceu em torno de R\$ 4,2 milhões. As variações com fornecedores de - 13,4%, de obrigações com pessoal e outras obrigações são decorrentes das apropriações do mês e ajustes no saldo.

2) Passivo Não Circulante

PASSIVO NÃO CIRCULANTE	mai/22	(%) AV	(%) AH	jun/22	(%) AV	(%) AH	jul/22	(%) AV	(%) AH
Parcelamento do ICMS	250.813	18,79%	-2,38%	253.021	18,22%	0,07%	250.813	17,26%	-0,87%
Parcelamento de IRRF cod 3208	63.932	4,79%	3,58%	63.412	4,57%	0,88%	61.724	4,25%	-2,66%
Empréstimos de Sócios	264.557	19,82%	0,00%	264.557	19,05%	0,00%	264.557	18,21%	0,00%
Empréstimos DISGELO Ind. Com	5.556.843	416,34%	0,00%	5.556.843	400,13%	0,00%	5.556.843	382,49%	0,00%
Emprést. GELOSO Participações	48.965	3,67%	0,00%	48.965	3,53%	0,00%	48.965	3,37%	0,00%
Emprest. Mangabeiras Alim. Ltd	90.159	6,76%	0,00%	90.159	6,49%	0,00%	90.159	6,21%	0,00%
Emprest. Telepizza Afonso Pena	243.428	18,24%	0,00%	243.428	17,53%	0,00%	243.428	16,76%	0,00%
Prov. p/Contingência Trabalhista	304.456	22,81%	0,00%	304.455	21,92%	0,00%	304.456	20,96%	0,00%
Prov. p/Contingência Trabalhista	467.901	35,06%	0,00%	467.901	33,69%	100,00%	467.901	32,21%	0,00%
Bens em Comodato	389.860	29,21%	0,00%	389.860	28,07%	0,00%	389.960	26,84%	0,03%
Empréstimos de Sócios	923.776	69,21%	0,00%	923.776	66,52%	0,00%	923.776	63,59%	0,00%
Despesas Reembolsáveis da RJ	299.628	22,45%	0,00%	331.493	23,87%	0,00%	389.793	26,83%	17,59%
Prov. p/Ações Cíveis	9.664	0,72%	-21,55%	9.664	0,70%	0,00%	9.664	0,67%	0,00%
Passivo Não Circulante	8.913.982	667,9%	0,33%	8.947.535	644,29%	0,38%	9.002.039	619,64%	0,61%

➤ Gráfico das participações



O passivo não circulante se manteve em R\$ 9 milhões. As dívidas mais expressivas correspondem a empréstimos de empresas/pessoas ligadas em R\$ 7 milhões, sem vencimento certo e encargos contratuais. O Saldo de contingências trabalhistas foi atualizado e reclassificado em 31/12/21, pela contabilização de novas ações conforme circularização ao advogado da Recuperanda. Os valores estão assim demonstrados como “Provisões Trabalhistas na RJ e fora da RJ:

PASSIVO NÃO CIRCULANTE	nov/21	(%) AV	(%) AH	dez/21	(%) AV	(%) AH
Prov. p/Contigência Trabalhista RJ	617.322	55,67%	0,00%	304.456	25,71%	-50,68%
Prov. p/Contigência Trabalhista	-	0,00%	0,00%	467.901	39,51%	100,00%
Passivo Não Circulante	8.457.449	762,73%	0,00%	8.779.835	741,31%	3,81%

O passivo tributário não circulante, assim como, o circulante não vem sendo atualizado, procedimento contábil/financeiro obrigatório e de responsabilidade da empresa. A conta “Despesas reembolsáveis da RJ” corresponde aos gastos com a recuperação judicial.

3.3 PATRIMÔNIO LÍQUIDO

O patrimônio líquido negativo da Recuperanda de R\$ 11,7 milhões incorporou os resultados de 2021 e 2022, cujos saldos acumulados são assim apresentados:

PATRIMÔNIO LÍQUIDO	mai/22	(%) AV	(%) AH	jun/22	(%) AV	(%) AH	jul/22	(%) AV	(%) AH
Capital Social	330.000	24,73%	0,00%	330.000	23,76%	0,00%	330.000	22,71%	0,00%
Prejuízo Acumulado	- 11.960.550	-896,1%	0,00%	-11.960.550	-861%	0,00%	- 11.960.550	-823%	0,00%
Lucro (Prejuízo) no exercício	- 58.263	-4,37%	362,71%	- 84.390	-6,08%	44,84%	- 132.356	-9,11%	56,84%
Resultado do período	- 26.128	-1,96%	-42,79%	- 47.865	-3,45%	83,20%	- 8.965	-0,62%	-81,27%
Patrimônio Líquido	- 11.714.941	-877,74%	0,22%	-11.762.806	-847,0%	0,41%	- 11.771.871	-810,3%	0,08%
Passivo Total	1.334.676	100,0%	-3,27%	1.388.751	100,00%	4,05%	1.452.795	104,61%	4,61%

3.4 ÍNDICES FINANCEIROS – Liquidez/Endividamento

Indicadores Financeiros e Operacionais

Considerando os ativos da FRIGOGEL em Julho/22, apuram-se os seguintes índices financeiros e operacionais:

LIQUIDEZ E CICLOS OPERACIONAIS					
	mai/22	jun/22	jul/22	Item	
Liquidez geral (AC+RLP/PC+PNC)	R\$ 0,06	R\$ 0,07	R\$ 0,07	\$	
Liquidez corrente (AC/PC)	R\$ 0,19	R\$ 0,19	R\$ 0,21	\$	
Liquidez seca (AC-Estoque/PC)	R\$ 0,18	R\$ 0,19	R\$ 0,20	\$	
Prazo médio recebimento - PMR	110	110	132	DDL	
Prazo médio rotação estoques - PMRE	30	18	11	DDL	
Prazo médio de pagamentos - PMPF (exceto da RJ)	41	57	31	DDL	
Ciclo Operacional - PMR+PMRE	140	129	143	DDL	
Ciclo de caixa - PMPF-CO	99	72	113	DDL	
NCG (ACO-PCO)	-R\$ 3.365.339	-R\$ 3.386.164	-R\$ 3.340.725	\$	
Saldo de tesouraria	-R\$ 3.365.339	-R\$ 3.386.164	-R\$ 3.340.725	\$	
Índice de solvência (AC+ANC)/(PC+PNC)	R\$ 0,10	R\$ 0,11	R\$ 0,11	\$	

Em Julho/22 os índices de liquidez apresentavam as seguintes situações:

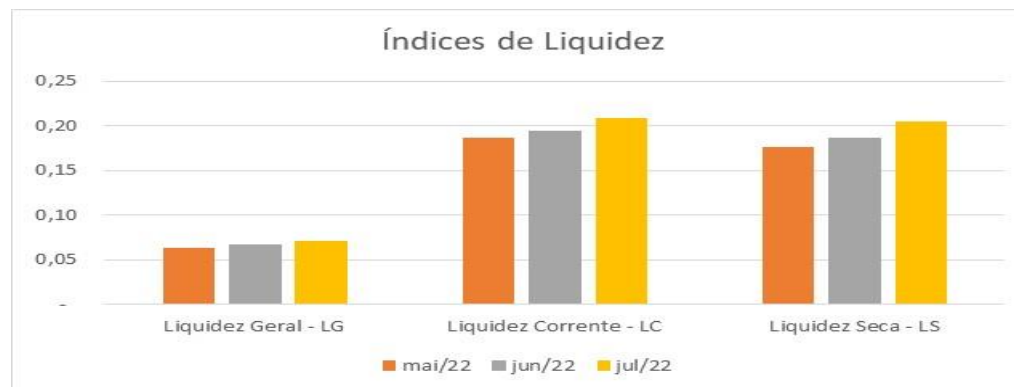
- Liquidez Geral. A liquidez geral considera os recursos e as obrigações de curto e longo prazo. A Recuperanda possuía R\$ 0,07 para pagar cada R\$ 1,00 de dívida, ou seja, 0,7% de capacidade de pagamento.
- Liquidez Corrente. A liquidez corrente estabelece a relação de solvência entre os recursos e as dívidas no curto prazo. A Recuperanda em novembro apresentou R\$ 0,21 para cada R\$ 1,00 de dívida.
- Liquidez Seca. A liquidez seca estabelece a relação de solvência entre os recursos de curto prazo excluindo estoques e as dívidas no curto prazo. A Recuperanda em novembro apresentou R\$ 0,20 para cada R\$ 1,00 de dívida.

Os resultados inferiores a R\$ 1,00 demonstram a insuficiência de recursos de curto e longo prazo para saldar as obrigações.

(i) > Liquidez Geral: R\$ 0,07

> Liquidez Corrente: R\$ 0,21

> Liquidez Seca: R\$ 0,20



Os prazos médios de recebimento-PMR, rotação de estoque-PMRE e pagamento aos fornecedores-PMPF sofrem a influência das condições estabelecidas pela recuperação judicial da empresa.

A necessidade de capital de giro (NCG) em Julho/22 apresentou valor negativo, refletindo igualmente, a recuperação judicial da empresa e indicando que o passivo operacional (fonte de recursos) é superior aos ativos operacionais.

A situação de solvência é indicada através da relação do ativo total e o capital total de terceiros (passivo exigível). O índice maior que 1 indica a solvência da empresa, caso seja menor do que 1, a sua situação é desfavorável, possuindo passivo a descoberto, como no caso da Recuperanda.

Estrutura de Capitais

Em Julho de 2022, o endividamento da Recuperanda apresentava a seguinte composição:

ESTRUTURA DE CAPITAIS				
	mai/22	jun/22	jul/22	Item
Particip. capital Terceiros (PC+PNC/PL)	-111,39%	-111,81%	-112,34%	%
Composição das Exigibilidades (PC/PC+PNC)	31,69%	31,97%	31,93%	%
Imobilização do PL (AI/PL)	-4,30%	-4,34%	-4,34%	%
Endividamento Total (PC+PNC/AC+ANC)	977,74%	947,01%	910,29%	%

Dados:

- Participação de Capital de Terceiros: 112,3%. Demonstra quanto do capital de terceiros (passivo exigível) foi obtido por cada unidade monetária de capital próprio (patrimônio líquido). O índice está negativo em razão do PL igualmente negativo.
- Exigibilidade de Curto Prazo: 31,93%. Estabelece a proporção das dívidas de curto prazo (passivo circulante) em relação às dívidas totais.
- Imobilização do PL: Negativo. Sinaliza quanto do PL foi utilizado em imobilizações. A Recuperanda apresenta patrimônio líquido negativo não permitindo a análise do índice.
- Endividamento Total: 910%. Esse índice indica a situação de solvência, através da relação do ativo total e o capital total de terceiros (passivo exigível). A situação da Recuperanda é desfavorável possuindo passivo a descoberto e um elevado índice de endividamento.

IV – DEMONSTRAÇÃO DE RESULTADO DAS RECUPERANDAS

b) Frigogel Com. Indústria Ltda.

4.1 RECEITAS, CUSTOS E DESPESAS

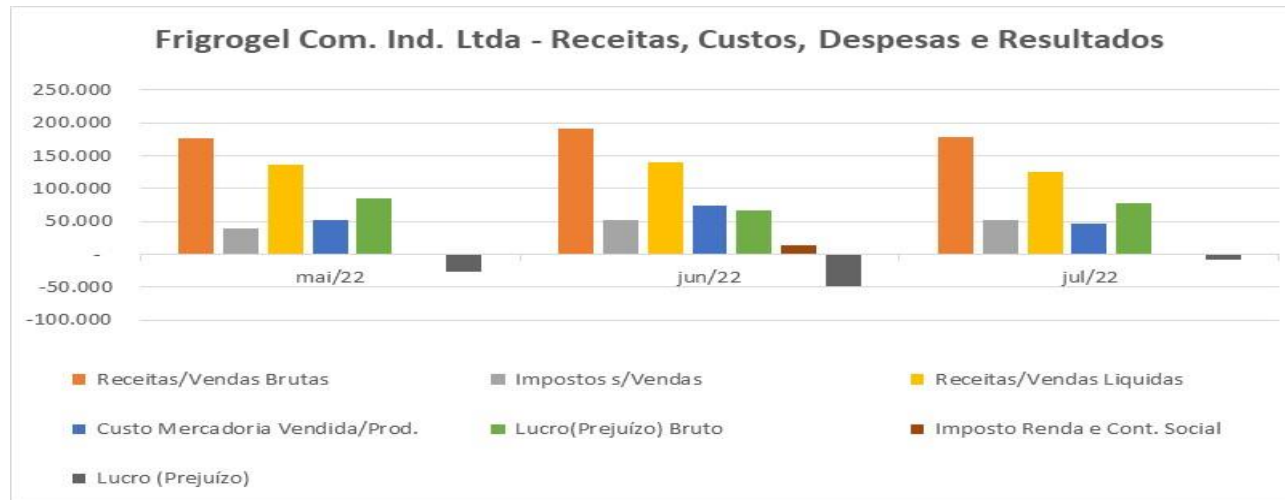
A Frigogel Com. Indústria Ltda. em Julho/22 apresentou redução nas receitas em -7,2% em relação ao mês anterior. Os impostos sobre vendas aumentaram em 2,9%. Os custos diminuíram em -36,6% e as despesas em -13%. Nesse mês, como consequência das variações a Recuperanda apurou um prejuízo de R\$ 8.965. Valores do mês:

RECEITAS, CUSTOS E DESPESAS	mai/22	(%) AV	(%) AH	jun/22	(%) AV	(%) AH	jul/22	(%) AV	(%) AH
Receitas/Vendas Brutas	176.453	100,00%	-30,60%	192.012	100,00%	8,82%	178.067	100,00%	-7,26%
Impostos s/Vendas	- 39.985	-22,66%	-30,42%	- 51.459	-26,80%	28,69%	- 52.966	-29,75%	2,93%
Receitas/Vendas Liquidas	136.467	77,34%	-30,66%	140.553	73,20%	2,99%	125.100	70,25%	-10,99%
Custo Mercadoria Vendida/Proc-	51.329	-29,09%	-27,44%	73.831	-38,45%	43,84%	46.796	-26,28%	-36,62%
Lucro(Prejuízo) Bruto	85.139	48,25%	-32,46%	66.722	34,75%	-21,63%	78.304	43,97%	17,36%
Despesas Totais	- 111.267	-63,06%	-35,21%	- 100.389	-52,28%	-9,78%	- 87.269	-49,01%	-13,07%
Imposto Renda e Cont. Social	-	0,00%	100,0%	14.198	-7,39%	100,0%	-	0,00%	100,0%
Lucro (Prejuízo)	- 26.128	-14,81%	-42,79%	- 47.865	-24,93%	83,20%	- 8.965	-5,03%	-81,27%

PRINCIPAIS VARIAÇÕES – Receitas, Custos e Despesas

Comparando Julho de 2022 com Julho/2021, cujas receitas foram de R\$ 87.769, observa-se um aumento nas atividades da Recuperanda em torno de 102,8% agora em 2022, refletindo a melhora nos negócios, apesar de não haver redução dos passivos e do prejuízo apurado.

➤ Gráfico das participações



4.2 INDICADORES FINANCEIROS – Rentabilidade/Giro do Ativo

Índices dos Resultados. O giro do ativo foi inferior a 1, sendo no mês de 0,09. A rentabilidade do ativo foi de -0,62% e a de vendas em -7,17%, refletindo como demonstrado o nível operacional da Recuperanda e o prejuízo do mês.

RESULTADOS				
	mai/22	jun/22	jul/22	Item
Giro do ativo (VL/AT)	0,10	0,10	0,09	x
Rentabilidade do ativo (LL/AT)	-1,96%	-3,45%	-0,62%	%
Rentabilidade de vendas (LL/VL)	-19,15%	-34,06%	-7,17%	%
Evolução das vendas	-30,60%	8,82%	-7,26%	%

V – MOVIMENTAÇÃO DO SALDO NO PEDIDO DE RECUPERAÇÃO

b) Frigogel Com. Indústria Ltda.

MOVIMENTAÇÃO DOS SALDOS LISTADOS NO PEDIDO DE RECUPERAÇÃO. A Recuperanda registrou a seguinte movimentação acumulada para os saldos informados no pedido da recuperação:

PASSIVOS	Saldo RJ		Balancete 30-jul-22	Variação no período		
	2-out-18	(%) AV		(%) AV	(%) AH	R\$
Fornecedores Nacionais	201.254	2,8%	141.052	1,9%	-29,9%	60.202
Fornecedores RJ III e IV	80.274	1,1%	80.274	1,1%	0,0%	-
Provisões Trabalhistas RJ	321.682	4,5%	304.456	4,1%	-5,4%	17.226
Empréstimos coligadas/terceir	264.557	3,7%	139.124	1,9%	-47,4%	125.433
Empréstimos de sócios	1.057.735	14,8%	1.188.333	16,0%	12,3%	130.599
Mútuos e Empréstimos IV	5.219.431	<u>73,1%</u>	5.566.508	<u>75,0%</u>	<u>6,6%</u>	347.077
	7.144.933	100,0%	7.419.748	100,0%	3,8%	274.815

Em dezembro/21 no encerramento do Balanço Patrimonial anual, as Provisões para Contingências Trabalhistas, pela atualização e reclassificação dos saldos apresentou uma variação significativa.

VI – Diligências nos Estabelecimentos das Recuperandas**b) Frigogel Com. Indústria Ltda.**

Foram realizadas diligências *in loco* na sede da Recuperanda visando a certificação da continuidade das operações, bem como para os levantamentos dos dados contábeis e financeiros mencionados neste relatório.

VII – CONCLUSÃO**b) Frigogel Com. Indústria Ltda.**

As informações apuradas têm origem nos registros contábeis e financeiros das Recuperandas. Assim, eventuais operações não contabilizadas não são alcançadas pelos trabalhos. As dívidas relativas aos mútuos entre empresas/pessoas ligadas foram atestadas pelos advogados internos das empresas, bem como estão registrados nos livros examinados. Esses mútuos/empréstimos constituem uma “conta corrente” que visa suprir recursos de uma para outra Recuperanda. Os passivos tributários não estão sendo atualizados, sendo que alguns parcelamentos não estão sendo cumpridos no prazo.

Na avaliação estritamente técnica e pelo conhecimento adquirido das operações das Recuperandas ao longo dos trabalhos depreende-se que a continuidade operacional das empresas dependerá de outros fatores externos, uma vez que o volume de recurso gerado pela atividade não permite pagar os seus passivos.

III – ANÁLISE DOS DADOS CONTÁBEIS E INFORMAÇÕES FINANCEIRAS
--

c) Geloso Participações Ltda.

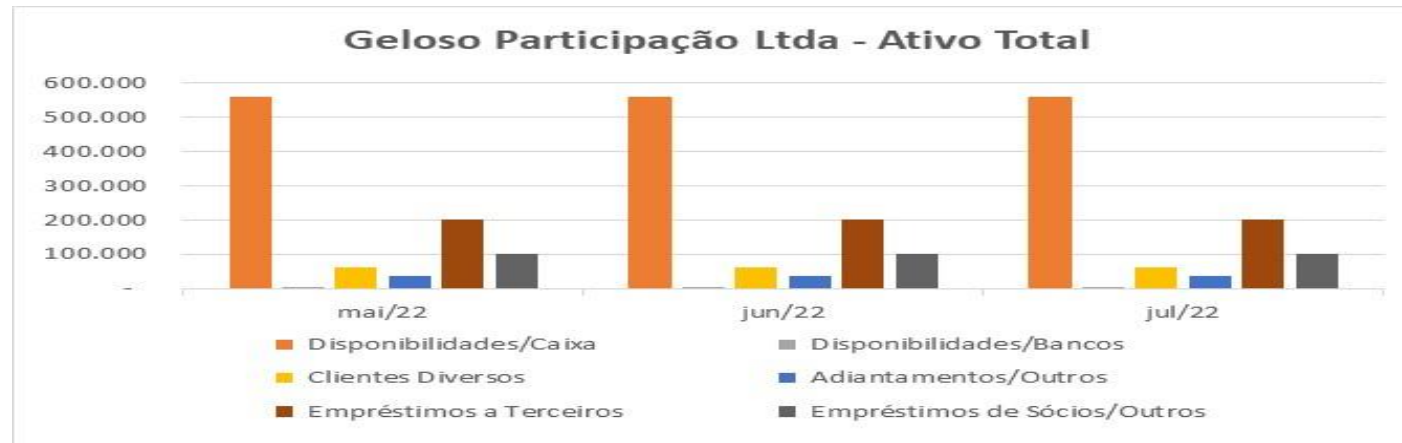
3.1 ATIVO

Ativo Circulante e Não Circulante

A Recuperanda Geloso Participações apresentou em Julho/2022, a seguinte evolução de seus ativos (Bens e Direitos), em relação ao mês anterior:

ATIVOS	mai/22	(%) AV	(%) AH	jun/22	(%) AV	(%) AH	jul/22	(%) AV	(%) AH
Disponibilidades/Caixa	560.942	58,43%	0,00%	560.942	58,35%	0,00%	560.942	58,43%	0,00%
Disponibilidades/Bancos	9	0,00%	0,00%	1	0,00%	-94,28%	22	0,00%	3946%
Clientes Diversos	60.370	6,29%	0,35%	60.474	6,29%	0,17%	60.474	6,30%	0,00%
Adiantamentos/Outros	36.280	3,78%	0,00%	37.599	3,91%	3,64%	36.280	3,78%	-3,51%
Ativo Circulante	657.602	68,50%	0,03%	659.015	68,55%	0,21%	657.718	68,51%	-0,20%
Empréstimos a Terceiros	200.000	20,83%	0,00%	200.000	20,80%	0,00%	200.000	20,83%	0,00%
Empréstimos de Sócios/Outros	102.361	10,66%	0,00%	102.361	10,65%	0,00%	102.361	10,66%	0,00%
Realizável a Longo Prazo	302.361	31,50%	0,00%	302.361	31,45%	0,00%	302.361	31,49%	0,00%
Ativo Não Circulante	302.361	31,50%	0,00%	302.361	31,45%	0,00%	302.361	31,49%	0,00%
Ativo Total	959.962	100,00%	0,02%	961.376	100,00%	0,15%	960.078	100,00%	-0,13%

➤ Gráfico das participações



Os saldos de disponibilidades ou equivalentes de caixa da Recuperanda foram ajustados em janeiro/21, remanescendo ainda um montante de R\$ 560.942, **cujá certificação não foi possível pela perícia**. Os demais saldos não sofreram alterações significativas.

3.1.1 Relatório do Artigo 52, IV da Lei 11.101/05. A Geloso juntou o relatório do Artigo 52, cujos valores informados em relação aos registros contábeis apresentou pequena divergência de conciliação, como segue:

DEMONSTRAÇÃO DA MOVIMENTAÇÃO FINANCEIRA - Julho/22

Descrição	Prestação de contas		Balancete	
	Bradesco	Caixa	Bradesco	Caixa
Entradas	34.943	311	34.943	311
Saldo anterior	1	311	0	311
Transferência entre c/c		-	-	
Clientes/Outros	34.942		34.942	-
Saidas	34.921	-	34.921	-
Pagamento/transferência	34.921		34.921	-
Saldo final no mês	22	311	22	311
Saldo final total		332		332

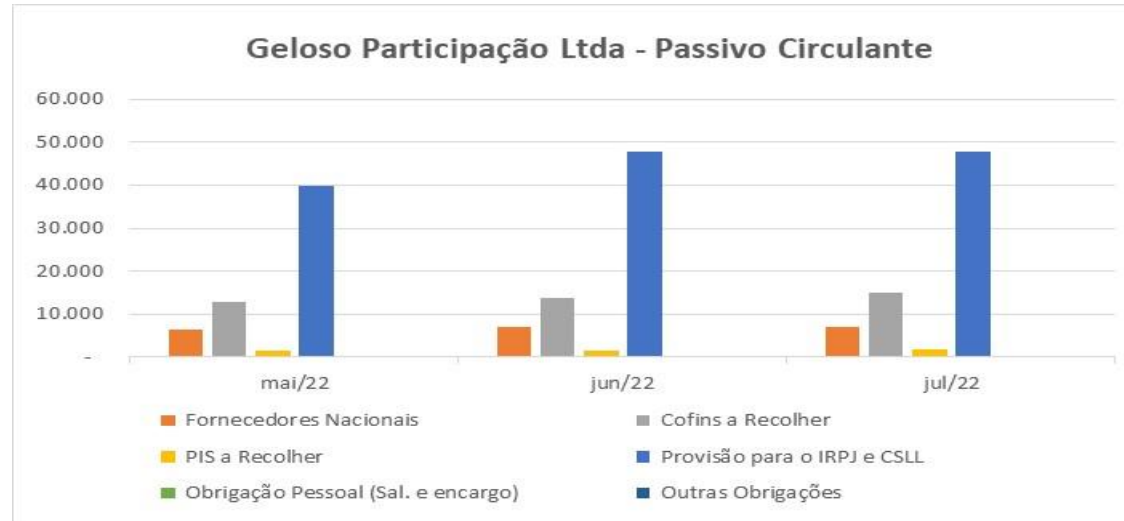
3.2 PASSIVO

A Recuperanda apresentou em Julho/2022, a seguinte evolução de passivos (obrigações de curto prazo), em relação ao mês anterior:

1) Passivo Circulante

PASSIVOS	mai/22	(%) AV	(%) AH	jun/22	(%) AV	(%) AH	jul/22	(%) AV	(%) AH
Fornecedores Nacionais	6.332	0,66%	0,00%	7.132	0,74%	12,63%	7.132	0,74%	0,00%
Cofins a Recolher	12.884	1,34%	10,24%	13.911	1,45%	7,97%	14.911	1,55%	7,19%
PIS a Recolher	1.416	0,15%	22,43%	1.638	0,17%	15,71%	1.855	0,19%	13,23%
Provisão para o IRPJ e CSLL	39.672	4,13%	0,00%	47.636	4,95%	20,08%	47.636	4,96%	0,00%
Obrigação Pessoal (Sal. Encargos)	96	0,01%	0,00%	96	0,01%	0,00%	96	0,01%	0,00%
Outras Obrigações	57	0,01%	0,00%	57	0,01%	0,00%	57	0,01%	0,00%
Passivo Circulante	60.457	6,30%	2,47%	70.470	7,33%	16,56%	71.687	7,47%	1,73%

➤ Gráfico das participações

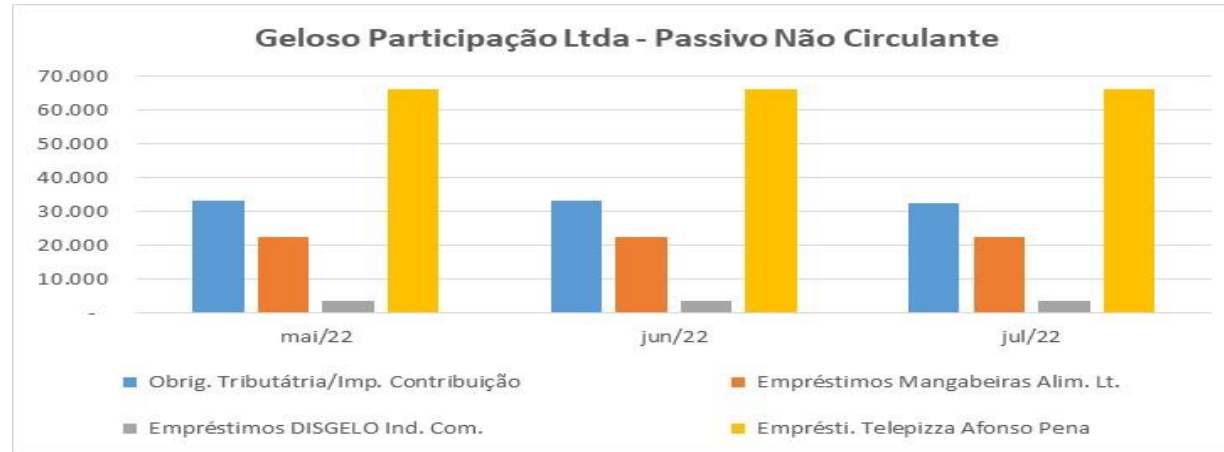


A variação dos saldos de Cofins/Pis a recolher decorrem das apropriações mensais destes tributos, cujos recolhimentos não vem ocorrendo com regularidade.

2) Passivo Não Circulante

PASSIVO NÃO CIRCULANTE	mai/22	(%) AV	(%) AH	jun/22	(%) AV	(%) AH	jul/22	(%) AV	(%) AH
Obrig. Tributária/Imp. Contribuição	33.017	3,44%	-3,73%	33.016	3,43%	0,00%	32.519	3,39%	-1,51%
Empréstimos Mangabeiras Alim. Lt.	22.526	2,35%	0,00%	22.526	2,34%	0,00%	22.526	2,35%	0,00%
Empréstimos DISGELO Ind. Com.	3.650	0,38%	0,00%	3.650	0,38%	0,00%	3.650	0,38%	0,00%
Emprésti. Telepizza Afonso Pena	66.258	6,90%	0,00%	66.258	6,89%	0,00%	66.258	6,90%	0,00%
Passivo Não Circulante	125.451	13,07%	-1,01%	125.450	13,05%	0,00%	124.953	13,01%	-0,40%

➤ Gráfico das participações



Os saldos não alteraram de forma significativa em relação aos meses anteriores. São constituídos de empréstimos de empresas ligadas sem vencimento certo e de parcelamentos tributários.

3.3 PATRIMÔNIO LÍQUIDO. O patrimônio líquido da Recuperanda de R\$ 763 mil incorporou os resultados do ano de 2021 e 2022, sendo assim demonstrado:

PATRIMÔNIO LÍQUIDO	mai/22	(%) AV	(%) AH	jun/22	(%) AV	(%) AH	jul/22	(%) AV	(%) AH
Capital Social	820.000	85,42%	0,00%	820.000	85,29%	0,00%	820.000	85,41%	0,00%
Prejuízo Acumulado	- 33.090	-3,45%	0,00%	- 33.090	-3,44%	0,00%	- 33.090	-3,45%	0,00%
Lucro (Prejuízo) no exercício	- 12.900	-1,34%	6,50%	- 12.854	-1,34%	0%	- 21.455	-2,23%	67%
Resultado do período	46	-105,77%	-105,77%	- 8.600	-0,89%	-18993%	- 2.017	-0,21%	-77%
Patrimônio Líquido	774.055	80,63%	0,01%	765.456	79,62%	-1,11%	763.438	79,52%	-0,26%
Passivo Total	959.962	100,00%	0,02%	961.376	100,00%	0,15%	960.078	100,00%	-0,13%

3.4 ÍNDICES FINANCEIROS – Liquidez/Endividamento

Indicadores Financeiros e Operacionais. Considerando os ativos da GELOSO em Julho/22, apuram-se os seguintes índices financeiros e operacionais:

LIQUIDEZ E CICLOS OPERACIONAIS					
	mai/22	jun/22	jul/22	Item	
Liquidez geral (AC+RLP/PC+PNC)	R\$ 5,16	R\$ 4,91	R\$ 4,88	\$	
Liquidez geral ⁽¹⁾	R\$ 2,15	R\$ 2,04	R\$ 2,03	\$	
Liquidez corrente (AC/PC)	R\$ 10,88	R\$ 9,35	R\$ 9,17	\$	
Liquidez corrente ⁽¹⁾	R\$ 1,60	R\$ 1,39	R\$ 1,35	\$	
Liquidez seca (AC-Estoque/PC)	R\$ 10,88	R\$ 9,35	R\$ 9,17	\$	
Liquidez seca ⁽¹⁾	R\$ 1,60	R\$ 1,39	R\$ 1,35	\$	
Prazo médio recebimento - PMR	45,39	45,39	45,39	DDL	
Prazo médio rotação estoques - PMRE	Não aplicado	Não aplicado	Não aplicado	DDL	
Prazo médio de pagamentos - PMPF	Não aplicado	Não aplicado	Não aplicado	DDL	
Ciclo Operacional	Não aplicado	Não aplicado	Não aplicado	DDL	
Ciclo de caixa	Não aplicado	Não aplicado	Não aplicado	DDL	
NCG (ACO-PCO)	R\$ 597.145	R\$ 588.545	R\$ 586.031	\$	
NCG Ajustado ⁽¹⁾	R\$ 36.203	R\$ 27.603	R\$ 25.089	\$	
Saldo de tesouraria	R\$ 597.145	R\$ 588.545	R\$ 586.031	\$	
Índice de solvência (AC+ANC)/(PC+PNC) ⁽¹⁾	R\$ 2,15	R\$ 2,04	R\$ 2,03	\$	

LEGENDA:

Expressa o volume em reais disponíveis \$
 Expressa o tempo em dias decorridos DDL
 Expressa o percentual correspondente %

NOTAS:

(1) Índice ajustado pela exclusão dos saldos anteriores de clientes Diversos:

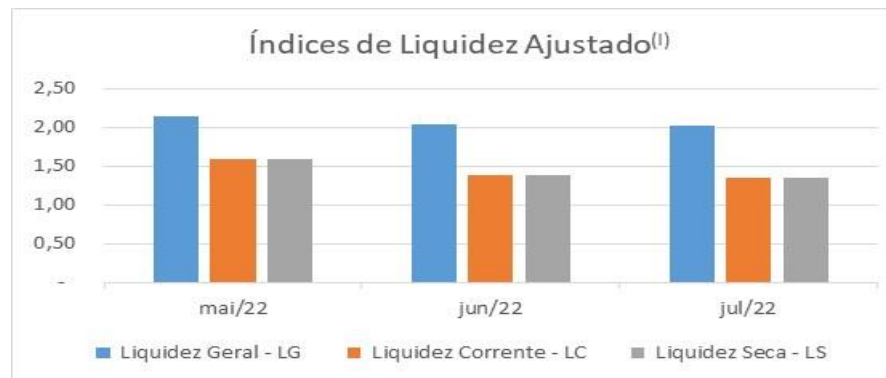
	31/10/21	31/11/2021	31/12/21
> Saldo de caixa não identificado	R\$ 561.631,69	R\$ 561.076,19	R\$ 561.076,19

Em Julho/22 os índices de liquidez apresentavam as seguintes situações:

- Liquidez Geral. A liquidez geral considera os recursos e as obrigações de curto e longo prazo. A Recuperanda possuía no mês R\$ 4,88 para pagar cada R\$ 1,00 de dívida, ou seja, 488% de capacidade de pagamento.
- Liquidez Corrente. A liquidez corrente estabelece a relação de solvência entre os recursos e as dívidas no curto prazo. Nesse mês, a Recuperanda apresentou R\$ 9,17 para cada R\$ 1,00 de dívida.
- Liquidez Seca. A liquidez seca estabelece a relação de solvência entre os recursos de curto prazo excluindo estoques e as dívidas no curto prazo. A Recuperanda no mês apresentou R\$ 9,17 para cada R\$ 1,00 de dívida.

Os resultados inferiores a R\$ 1,00 demonstram a insuficiência de recursos de curto e longo prazo para saldar as obrigações. Quando excluídos dos cálculos de liquidez, os saldos de caixa anteriores ao pedido de recuperação judicial, no valor médio de R\$ 561 mil pela necessidade de conciliação, os índices ajustados passam para:

- Liquidez Geral: R\$ 2,03 > Liquidez Corrente: R\$ 1,35 e > Liquidez Seca: R\$ 1,35



A necessidade de capital de giro (NCG) está positiva, indicando que o ativo operacional é superior aos passivos operacionais, portanto, a Recuperanda possui recursos para o desenvolvimento de suas atividades.

Estrutura de Capitais

Em Julho/22, o endividamento da Recuperanda apresentava a seguinte composição:

ESTRUTURA DE CAPITALIS				
	mai/22	jun/22	jul/22	Item
Particip. capital Terceiros (PC+PNC/PL)	24,02%	25,60%	25,76%	%
Composição das Exigibilidades (PC/PC+PNC)	32,52%	35,97%	36,46%	%
Imobilização do PL (AI/PL)	Não aplicado	Não aplicado	Não aplicado	%
Endividamento Total (PC+PNC/AC+ANC)	19,37%	20,38%	20,48%	%

Dados de Julho/22:

- Participação de Capital de Terceiros: 25,76%. Demonstra quanto do capital de terceiros (passivo exigível) foi obtido por cada unidade monetária de capital próprio (patrimônio líquido).
- Exigibilidade de Curto Prazo: 36,46%. Estabelece a proporção das dívidas de curto prazo (passivo circulante) em relação às dívidas totais.
- Endividamento Total: 20,48%. Esse índice indica a situação de solvência, através da relação do ativo total e o capital total de terceiros (passivo exigível). A situação da Recuperanda é favorável possuindo recursos suficientes, contudo, existem saldos de clientes diversos não conciliados no valor de R\$ 561 mil que afeta a liquidez da empresa.

IV – DEMONSTRAÇÃO DE RESULTADO DAS RECUPERANDAS
--

c) Geloso Participações Ltda.

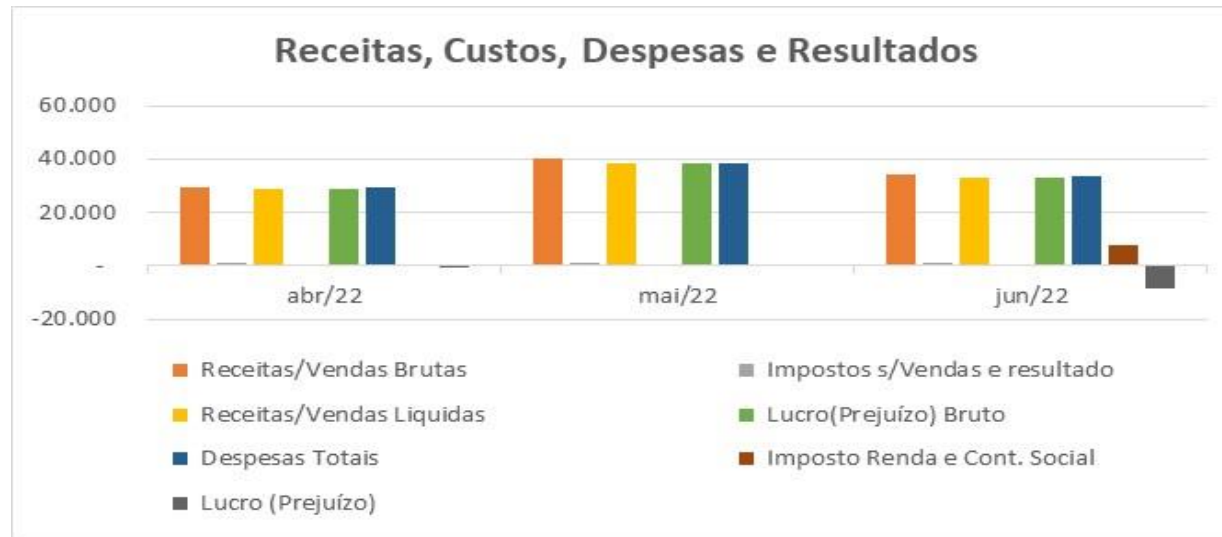
4.1 RECEITAS, CUSTOS E DESPESAS

As receitas da Geloso Participações Ltda. em julho/22 reduziram em -2,6% em relação ao mês anterior. Os impostos sobre vendas e as despesas variam na mesma proporção. Nesse mês, a Recuperanda apurou um prejuízo de -R\$ 2.017. Valores:

RECEITAS, CUSTOS E DESPESAS	mai/22	(%) AV	(%) AH	jun/22	(%) AV	(%) AH	jul/22	(%) AV	(%) AH
Receitas/Vendas Brutas	39.904	100,00%	34,93%	34.225	100,00%	-14,23%	33.335	100,00%	-2,60%
Impostos s/Vendas e resultado	- 1.457	-3,65%	34,94%	- 1.249	-3,65%	-14,23%	- 1.217	-3,65%	-2,60%
Receitas/Vendas Líquidas	38.448	96,35%	34,93%	32.976	96,35%	-14,23%	32.118	96,35%	-2,60%
Custo Mercadoria/Serviço Vendido	-	0,00%	0,00%	-	0,00%	0,00%	-	0,00%	0,00%
Lucro(Prejuízo) Bruto	38.448	96,35%	34,93%	32.976	96,35%	-14,23%	32.118	96,35%	-2,60%
Despesas Totais	- 38.402	-96,24%	31,14%	- 33.612	-98,21%	-12,47%	- 34.135	-102,40%	1,56%
Imposto Renda e Cont. Social	-	0,00%	100,0%	- 7.964	-23,27%	0,00%	-	0,00%	0,00%
Lucro (Prejuízo)	46	0,11%	-105,77%	- 8.600	-25,13%	-18993%	- 2.017	-6,05%	-76,55%

PRINCIPAIS VARIAÇÕES – Receitas e Despesas. A Recuperanda apresenta pequena movimentação financeira e como informado, apresenta baixa atividade operacional. As variações verificadas decorrem de suas operações normais.

➤ Gráfico das participações



4.2 INDICADORES FINANCEIROS – Rentabilidade/Giro do Ativo

Índices dos Resultados

O giro do ativo foi de 0,03, com rentabilidade nula e como demonstrado, houve uma redução das receitas. A Recuperanda tem como objetivo social a participação em outras empresas.

RESULTADOS				
	mai/22	jun/22	jul/22	Item
Giro do ativo (VL/AT)	0,04	0,03	0,03	x
Rentabilidade do ativo (LL/AT)	0,00%	-0,89%	-0,21%	%
Rentabilidade de vendas (LL/VL)	0,12%	-26,08%	-6,28%	%
Evolução das vendas	34,93%	-14,23%	-2,60%	%

V – MOVIMENTAÇÃO DO SALDO NO PEDIDO DE RECUPERAÇÃO

c) Geloso Participações Ltda.

MOVIMENTAÇÃO DOS SALDOS LISTADOS NO PEDIDO DE RECUPERAÇÃO

A Recuperanda registrou a seguinte movimentação acumulada para os saldos informados no pedido da recuperação:

MOVIMENTAÇÃO DOS SALDOS LISTADOS NO PEDIDO DE RECUPERAÇÃO						
PASSIVOS	Saldo RJ	Balancete		Variação no mês		R\$
	2-out-18	(%) AV	30-jul-22	(%) AV	(%) AH	
Empréstimos de sócios	23.358	26,1%	22.526	25,4%	-3,6%	832
Mútuos e Empréstimos IV	66.258	73,9%	66.258	74,6%	0,0%	-
	89.616	100,0%	88.784	100,0%	-0,9%	832

VI – Diligências nos Estabelecimentos das Recuperandas**c) Geloso Participações Ltda.**

A Recuperanda não desenvolve atividades operacionais de ordem comercial ou industrial. Assim, as diligências realizadas foram desenvolvidas nos departamentos financeiro e contábil da empresa, localizado na sede da Mangabeiras Alimentos Ltda.

VII – CONCLUSÃO**c) Geloso Participações Ltda.**

Conclui-se que a **Geloso Participações Ltda.** como demonstrado, manteve suas operações. O saldo das disponibilidades/caixa no valor médio de R\$ 561 mil não foi certificado pela perícia. A Recuperanda apresenta baixo movimento financeiro e seus passivos de maior valor não têm previsão de encargos e prazos de pagamento. A Recuperanda não possui empregados.

INOCÊNCIO DE PAULA SOCIEDADE DE ADVOGADOS

Administradora Judicial

Dídimo Inocêncio de Paula

OAB/MG 26.226

LUZMARINA BATISTA E ALMEIDA

Contadora – CRC/MG 56.350/0-5

Cadastro CNPC/CFC 4321

VIII/A – ANEXO – Balancete Mensal (Julho-2022)

- Balancete – **MANGABEIRAS ALIMENTOS LTDA.**

- Balancete – **FRIGOGEL COM. INDÚSTRIA LTDA.**

- Balancete – **GELOSO PARTICIPAÇÃO LTDA.**