

PROCESSO Nº 5138753-10.2018.8.13.0024

RELATÓRIO MENSAL DAS ATIVIDADES DAS RECUPERANDAS – AGOSTO/2022



**MANGABEIRAS  
ALIMENTOS LTDA.**

**FRIGOGEL COMÉRCIO E  
INDÚSTRIA LTDA.**



**GEOSO  
PARTICIPAÇÕES LTDA.**



Luzmarina Batista e Almeida



Belo Horizonte, 27 de março de 2023.

MM. Juíza da 1ª Vara Empresarial da Comarca de Belo Horizonte/MG

Em atendimento à norma inserta nas alíneas “a” e “c”, do artigo 22, da Lei 11.101/05, a Administradora Judicial, Inocência de Paula Sociedade de Advogados, aqui representada por seu sócio, Dr. Dídimio Inocência de Paula, auxiliado pela Perita nomeada judicialmente, Dra. Luzmarina Batista e Almeida, vem, à Presença de V.Exa. apresentar o Relatório Mensal de Atividades, **relativo ao mês de Agosto/2022**, subsidiado nas informações contábeis, financeiras e econômicas das empresas Recuperandas **MANGABEIRAS ALIMENTOS LTDA, FRIGOGEL COMÉRCIO E INDÚSTRIA LTDA e GELOSO PARTICIPAÇÕES LTDA.**

Necessário pontuar que as informações contábeis e financeiras analisadas no presente documento são de responsabilidade das Recuperandas, que responde pela sua veracidade e exatidão. **As informações relativas às Demonstrações Financeiras contidas neste Parecer Técnico foram apresentadas pelas Recuperandas e não estão auditadas.**

A Administradora Judicial se coloca à disposição para os esclarecimentos que se fizerem necessários.

Cordialmente,

**INOCÊNCIA DE PAULA SOCIEDADE DE ADVOGADOS**

Administradora Judicial

Dídimio Inocência de Paula

OAB/MG 26.226

<b>ÍNDICE</b>
---------------

**I – Considerações Iniciais**

1.1 – Do processo de Recuperação Judicial

1.2 – Resumo da evolução processual

**II – Das Recuperandas**

2.1 – Atividade Empresarial

2.2 – Estrutura Societária

2.3 – Estabelecimentos

2.4 – Indicadores Operacionais

**III – Análise dos Dados Contábeis e Informações Financeiras**

3.1 – Ativo

3.1.1 – Relatório do Artigo 52, IV da Lei 11.101/05

3.2 – Passivo

3.3 – Patrimônio Líquido

3.4 – Índices Financeiros – Liquidez/Endividamento

**IV – Demonstração e Evolução dos Resultados das Recuperandas**

4.1– Receitas, Custos e Despesas

4.2 – Índices Financeiros – Rentabilidade/Giro do Ativo

**V – Movimentação dos Saldos no Pedido de Recuperação****VI – Diligências nos Estabelecimentos das Recuperandas****VII – Conclusão por Recuperanda****VIII – Anexo - Balancetes**

## I – CONSIDERAÇÕES INICIAIS

### 1.1 – DO PROCESSO DE RECUPERAÇÃO JUDICIAL

No dia 01/10/2018 as empresas Mangabeiras Alimentos Ltda. (CNPJ 08.288.7 86/0001-04), Geloso Participações Ltda. (CNPJ 42.963.165/0001-09) e Frigogel Comércio e Indústria Ltda. (CNPJ 16.670.291/0001-65), ajuizaram pedido de Recuperação Judicial, distribuído sob o nº 5138753-10.2018.8.13.0024, o qual foi deferido pelo Juízo da 1ª Vara Empresarial da Comarca de Belo Horizonte/MG, em decisão disponibilizada no PJe sob o ID nº 56064645, no dia 13 de novembro de 2018.

O edital relativo ao §1º do art. 52, contendo a lista de credores apresentada pelas Recuperandas foi disponibilizado no DJE de 26/11/2018.

A Administradora Judicial apresentou Relação Provisória de Credores inserida no ID nº 60842972, no dia 01/02/2019.

O edital relativo ao §2º do art. 7º da LREF, contendo a Relação de Credores provisória apresentada pela Administradora Judicial foi disponibilizado no DJE de 18/02/2019 e publicado no dia 19/02/2019.

O edital, relativo ao art. 53, p. único, c/c art. 55, p. único, da Lei 11.101/05 foi disponibilizado no DJE de 18/02/2019 e publicado no dia 19/02/2019.

No dia 11/01/2019 as Recuperandas apresentaram Plano de Recuperação Judicial, conforme se infere do ID nº 59390696.

No dia 11/07/2019, a Administradora Judicial apresentou a Relação de Credores nos termos do §2º art. 7º da LREF, a qual foi inserida no ID nº 75718356, acompanhada de notas explicativas acerca das divergências/habilitações apresentadas.

O edital relativo ao §2º do art. 7º da LREF, contendo a relação de credores apresentada pela Administradora Judicial (ID nº 75718356) foi disponibilizado no DJE de 07/10/2019 e publicado no dia 08/10/2019.

Foi disponibilizado no DJE de 05/08/2020 e publicado em 06/08/2020 o edital de convocação da Assembleia Geral de Credores Virtual, agendada para os dias 28/08/2020 (em primeira convocação) e 04/09/2020 (em segunda convocação).

Em 04/09/2020 foi realizada Assembleia Geral de Credores Virtual das Recuperandas, em segunda convocação, por meio da plataforma Zoom, na qual foi apresentado aditivo ao PRJ modificativo, que restou aprovado no conclave.

Em 23/09/2020, a MM. Juíza homologou o PRJ apresentado pelas Recuperandas, concedendo a Recuperação Judicial às Recuperandas Mangabeiras Alimentos Ltda., Frigogel Comercio E Indústria Ltda.– EPP e Geloso Participações Ltda.

Em 09/07/2021 houve o julgamento do Agravo de Instrumento nº 1.0000.20.575561-4/000, interposto pelo Ministério Público, no qual a 4ª Câmara Cível do Tribunal de Justiça de Minas Gerais revogou a decisão que homologou o PRJ (ID nº 751568198).

Em 08/09/2021, a MM. Juíza proferiu decisão de ID nº 5617898037, em que determinou a intimação das Recuperandas para apresentarem novo plano de recuperação judicial nos termos do acórdão do Agravo de Instrumento de nº 1.0000.20.575561-4/000, no prazo de 15 (quinze) dias.

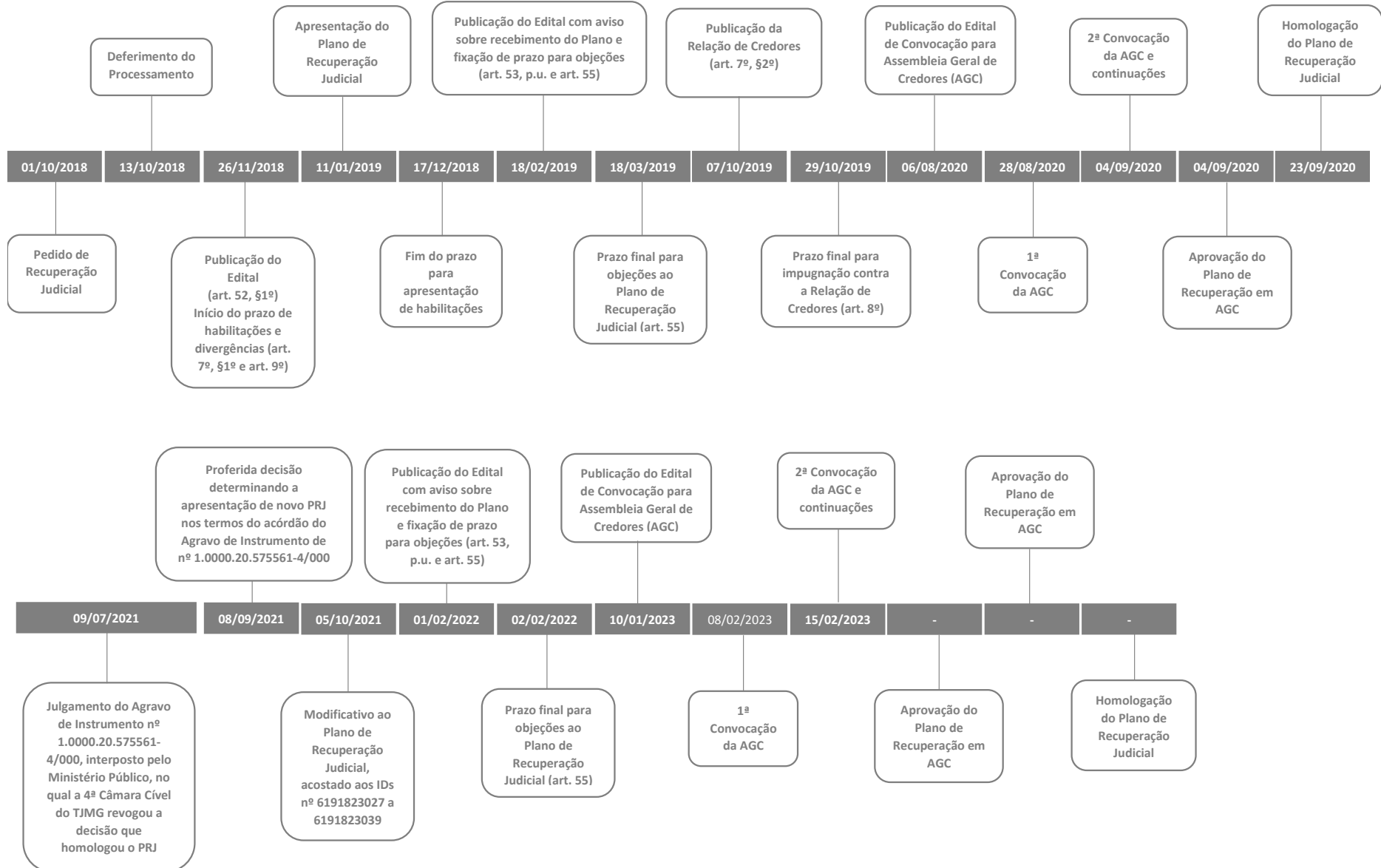
As Recuperandas, em cumprimento ao despacho de ID nº 5617898037, apresentaram Modificativo ao Plano de Recuperação Judicial, acostado aos IDs nº 6191823027 a 6191823039.

Em 24/01/2022, a MM. Juíza proferiu decisão de ID nº 7894078027, na qual determinou a publicação do edital previsto no parágrafo único do art. 53 c/c art. 55 da Lei 11.101/2005, contendo o aviso aos credores sobre o recebimento do novo Plano de Recuperação Judicial de IDs nº 6191823030 a 6191823039. Ao ID nº 8030043055, inserido em 28/01/2022, a z. secretaria certificou a expedição do referido edital, o qual foi disponibilizado no DJe em 31 de janeiro de 2022.

Foi disponibilizado no DJE de 09/01/2023 e publicado em 10/01/2023 o Edital de convocação da Assembleia Geral de Credores Presencial, agendada para os dias 08/02/2023 (em primeira convocação) e 15/02/2023 (em segunda convocação).

Em 15/02/2023 foi realizada Assembleia Geral de Credores Presencial das Recuperandas, em segunda convocação, na qual foram apresentadas as modificações do aditivo ao PRJ, que restou aprovado no conclave, estando a concessão da RJ, na forma do *caput* do art. 59 da Lei 11.101/05, pendente de análise pelo D. Juízo.

## 1.2 – RESUMO DA EVOLUÇÃO PROCESSUAL



## II – DAS RECUPERANDAS

### a) Mangabeiras Alimentos Ltda.

**2.1 – ATIVIDADE EMPRESARIAL.** A sociedade Mangabeiras tem como sócios Antônio César Pires de Miranda Júnior e Marco Túlio Ribeiro de Miranda, sendo Antônio César Pires de Miranda Júnior o seu sócio administrador. A sociedade tem como objeto social o comércio de pizzaria, restaurante, bebidas e correlatos, além da gestão de ativos intangíveis não financeiros.

**2.2 – ESTRUTURA SOCIETÁRIA.** O capital social está composto da seguinte forma:

Sócios	Quotas	R\$	(%)
Antônio Cesar de Miranda Júnior	25.000	R\$ 25.000,00	50%
Marco Túlio Ribeiro de Miranda	25.000	R\$ 25.000,00	50%
<b>TOTAL</b>	<b>50.000</b>	<b>R\$ 50.000,00</b>	<b>100%</b>

**2.3 – ESTABELECIMENTOS.** A Recuperanda está localizada à Av. Afonso Pena, nº 4.200, bairro Cruzeiro, Belo Horizonte/MG.

### b) Frigogel Com. Indústria Ltda.

**2.1 – ATIVIDADE EMPRESARIAL.** A sociedade Frigogel constitui sociedade individual, integrada ao patrimônio exclusivo do mesmo sócio das demais, Marco Túlio Ribeiro de Miranda. Tem como finalidade social o comércio e indústria do frio, com fabricação de produção de gelo, locação de câmaras frigoríficas em veículos, e a prestação de serviços de armazenamento em câmaras frias.

**2.2 – ESTRUTURA SOCIETÁRIA.** O capital social está composto da seguinte forma:

Sócio	Quotas	R\$	(%)
Marco Túlio Ribeiro de Miranda	330.000	R\$ 330.000,00	100%
<b>TOTAL</b>	<b>330.000</b>	<b>R\$ 330.000,00</b>	<b>100%</b>

**2.3 – ESTABELECCIMENTOS.** A Recuperanda tem sede à Av. Carlos Luz, 662, Bairro Caiçaras, Belo Horizonte/MG.

**c) Geloso Participação Ltda.**

**2.1 – ATIVIDADE EMPRESARIAL.** A sociedade Geloso Participações Ltda., fundada pelos sócios Antônio César Pires de Miranda Júnior, Marco Túlio Ribeiro de Miranda e Antônio César Pires de Miranda, sendo os dois primeiros os administradores da sociedade. Sua finalidade social é a participação em outras empresas.

**2.2 – ESTRUTURA SOCIETÁRIA.** O capital social está composto da seguinte forma:

Sócios	Quotas	R\$	(%)
Antônio Cesar de Miranda Júnior	405.900	R\$ 405.900,00	49,50%
Marco Túlio Ribeiro de Miranda	405,900	R\$ 405.900,00	49,50%
Antônio Cesar de Miranda	8.200	R\$ 8.200,00	1,00%
<b>TOTAL</b>	<b>820.000</b>	<b>R\$ 820.000,00</b>	<b>100,00%</b>

**2.3 – ESTABELECCIMENTOS.** A Recuperanda tem a sede à Av. Afonso Penas, 4200, 2º Andar, sala 01, Bairro Cruzeiro, Belo Horizonte/MG.



**a) Mangabeiras Alimentos Ltda.**

**2.4 – INDICADORES OPERACIONAIS.** A Mangabeiras manteve suas atividades operacionais em Agosto/2022 ainda que com dificuldades e sem reduzir seus passivos. No período em exame não houve redução de pessoal (funcionários) ou diminuição de imobilizados, como segue:

Mês	Receita	Variação	Compras de		Folha de Pagamento		Valor	
			Mercadorias	Variação	Salário R\$	Empregado	Contábil do	Variação
Ano	Bruta	mensal	p/Estoque	mensal			Imobilizado	mensal
nov/21	328.773	9,74%	125.879	10,27%	24.997	11	71.691	-
dez/21	402.137	22,31%	188.841	50,02%	22.294	11	71.691	-
jan/22	321.789	-19,98%	178.881	-5,27%	25.640	11	71.691	-
fev/22	309.571	-3,80%	172.213	-3,73%	24.120	11	71.691	-
mar/22	353.684	14,25%	190.316	10,51%	22.814	11	71.691	-
abr/22	402.637	13,84%	179.418	-5,73%	23.280	10	71.691	-
mai/22	394.681	-1,98%	231.851	29,22%	24.036	11	71.691	-
jun/22	395.180	0,13%	190.497	-17,84%	24.403	11	71.691	-
jul/22	493.799	24,96%	220.273	15,63%	24.415	11	71.691	-
ago/22	478.950	-3,01%	256.408	16,40%	25.525	11	79.741	11,23%

**Notas:** a) Dados extraídos dos balancetes mensais e resumo da folha de pagamento.

Durante as diligências *in loco* na sede da Recuperanda, verificou-se a movimentação de mercadorias destinadas aos clientes usuais do restaurante/pizzaria e aos franqueados.

**b) Frigogel Com. Indústria Ltda.**

**2.4 – INDICADORES OPERACIONAIS.** A Recuperanda Frigogel vem desenvolvendo normalmente suas atividades operacionais segundo se apuram pelos números apresentados nos demonstrativos contábeis e relatórios financeiros. Contudo, não gerou recursos suficientes para saldar os passivos atrasados. A movimentação dos principais indicadores é assim demonstrada:

Mês	Receita	Variação	Compras de		Folha de Pagamento		Valor	
			Mercadorias	Variação	Salário R\$	Empregado	Contábil do	Variação
Ano	Bruta	mensal	e Insumos	mensal			Imobilizado	mensal
nov/21	180.654	2,36%	94.932	44,38%	13.929	07	504.254	
dez/21	213.859	18,38%	86.599	-8,78%	9.713	06	504.254	
jan/22	250.468	17,12%	69.185	-20,11%	11.566	06	504.254	
fev/22	212.164	-15,29%	135.819	96,31%	9.915	06	504.254	
mar/22	240.996	13,59%	116.470	-14,25%	11.000	07	504.255	
abr/22	254.268	5,51%	112.484	-3,42%	11.668	06	504.255	
mai/22	176.453	-30,60%	68.954	-38,70%	12.954	06	504.225	
jun/22	192.012	8,82%	86.093	24,85%	15.435	09	510.767	1,30%
jul/22	178.067	-7,26%	138.710	61,12%	15.305	09	510.767	
ago/22	227.116	27,55%	180.221	29,93%	15.282	09	510.767	

Notas a) Dados extraídos dos balancetes mensais e resumo da folha de pagamento.

Como demonstrado não houve redução de pessoal ou imobilizados. Durante a diligência *in loco* na sede da Recuperanda foi verificado o seu funcionamento normal.

**c) Geloso Participação Ltda.**

**2.4 – INDICADORES OPERACIONAIS.** A Recuperanda Geloso Participações, a exemplo das demais, manteve suas operações como atestam os números extraídos dos relatórios contábeis e financeiros, sendo que a empresa não desenvolve atividades comerciais e/ou industriais:

<b>Mês</b>	<b>Receita</b>	<b>Variação</b>
<b>Ano</b>	<b>Bruta</b>	<b>mensal</b>
jan/22	75.736	116,97%
fev/22	27.891	-63,17%
mar/22	44.716	60,32%
abr/22	29.573	-33,86%
mai/22	39.904	34,93%
jun/22	34.225	-14,23%
jul/22	33.335	-2,60%
ago/22	36.829	10,48%

Notas

a) Dados extraídos dos balancetes

A Recuperanda não possui empregados ou imobilizados (máquinas e equipamentos).

### III – ANÁLISE DOS DADOS CONTÁBEIS E INFORMAÇÕES FINANCEIRAS

#### a) Mangabeiras Alimentos Ltda.

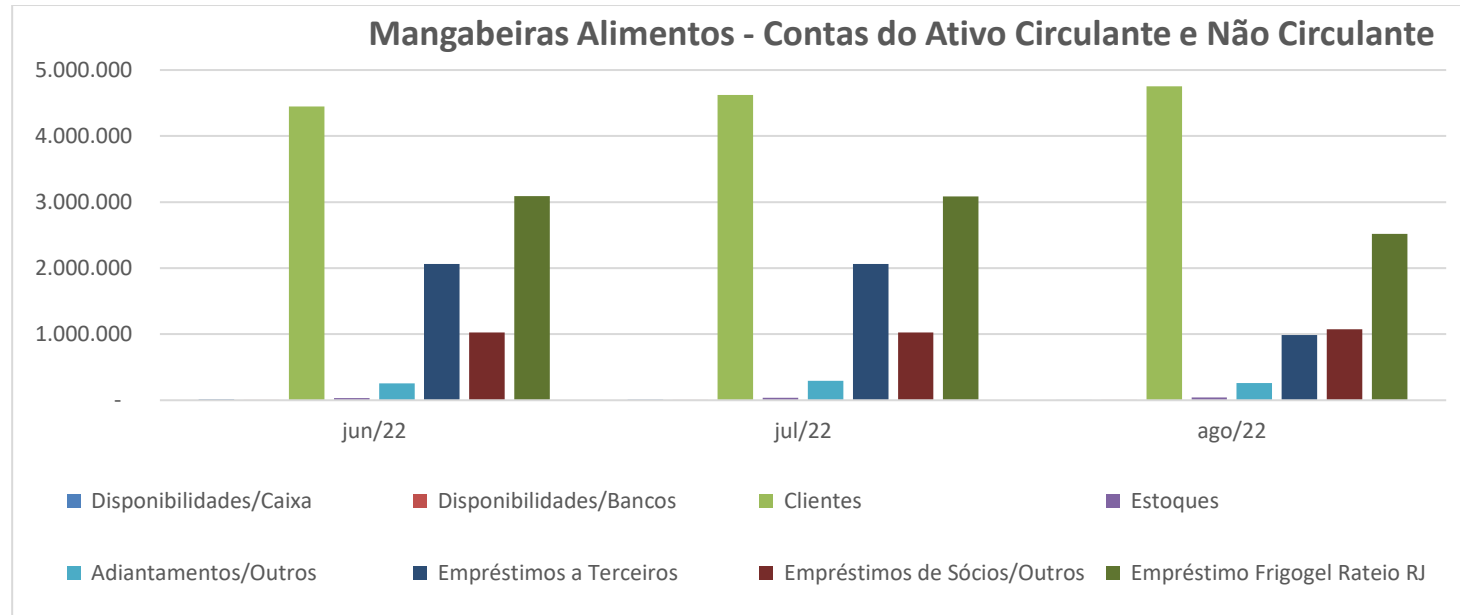
#### 3.1 - ATIVO

##### Ativo Circulante e Não Circulante

A Recuperanda Mangabeiras apresentou em Agosto/2022, a seguinte evolução de seus ativos (Bens e Direitos), em relação ao mês anterior:

ATIVOS	jun/22	(%) AV	(%) AH	jul/22	(%) AV	(%) AH	ago/22	(%) AV	(%) AH
Disponibilidades/Caixa	12.302	0,18%	13,34%	10.943	0,15%	-11,05%	3.881	0,05%	-64,53%
Disponibilidades/Bancos	22	0,00%	-80,49%	2.433	0,03%	10931%	137	0,00%	-94%
Clientes	4.448.977	64,53%	2,66%	4.623.290	65,05%	3,92%	4.752.793	62,04%	2,80%
Estoques	33.978	0,49%	-25,13%	37.561	0,53%	10,54%	44.514	0,58%	18,51%
Adiantamentos/Outros	255.968	3,71%	0,35%	292.177	4,11%	14,15%	258.225	3,37%	-11,62%
Ativo Circulante	4.751.248	68,91%	2,29%	4.966.404	69,88%	4,53%	5.059.550	66,04%	1,88%
Empréstimos a Terceiros	1.038.471	15,06%	-49,67%	1.038.471	14,61%	0,00%	989.363	12,91%	-4,73%
Empréstimos de Sócio/Outros	1.026.963	14,90%	-4,37%	1.024.808	14,42%	-0,21%	1.073.916	14,02%	4,79%
Empréstimo Frigogel Rateio RJ	-	0,00%	0,00%	-	0,00%	0,00%	458.323	5,98%	100,0%
Realizável a Longo Prazo	2.065.434	29,96%	-34,16%	2.063.280	29,03%	-0,10%	2.521.603	32,92%	22,21%
Imobilizado Líquido	77.691	1,13%	0,00%	77.691	1,09%	0,00%	79.741	1,04%	2,64%
Ativo Não Circulante	2.143.125	31,09%	-33,34%	2.140.971	30,12%	-0,10%	2.601.343	33,96%	21,50%
<b>Ativo Total</b>	<b>6.894.373</b>	100,00%	-12,28%	<b>7.107.375</b>	100,00%	3,09%	<b>7.660.893</b>	100,00%	7,79%

➤ Gráfico das participações



Os ativos circulantes se mantiveram em saldos médios de R\$ 5,0 milhões e de R\$ 7,6 milhões de ativo total. A variação de disponibilidade bancária e outros créditos, embora expressiva, não são relevantes em termos patrimoniais. Os empréstimos a sócios, empresas ligadas e terceiros decorrem das operações normais nessa “conta corrente”, mantida para suprir de recursos outras empresas do grupo. Os estoques apresentaram as variações normais da operação da Recuperanda, com saldos conforme as receitas do mês.

O saldo de clientes de R\$ 4,7 milhões, como já informado em relatórios anteriores, corresponde às vendas a prazo, valores pendentes de conciliação e verificação. Parte deste saldo tem período de formação anterior ao procedimento de recuperação judicial, razão que leva à necessidade de apropriação de eventuais perdas com reflexo no patrimônio líquido da Recuperanda.

### 3.1.1 Relatório do Artigo 52, IV da Lei 11.101/05

A Mangabeiras Alimentos Ltda. juntou o relatório do Artigo 52, cujos valores informados em relação aos registros contábeis apresentaram divergências de conciliação de R\$ 2.120, avaliadas como significativas em relação ao balancete do mês. A administração da Recuperanda está reconciliando os valores para identificar a diferença, como segue:

#### DEMONSTRAÇÃO DA MOVIMENTAÇÃO FINANCEIRA - Agosto/22

Descrição	Relatórios/Prestação de contas			Balancete		
	Bradesco	Itaú	Caixa	Bradesco	Itaú	Caixa
Entradas	<b>386.780</b>	-	<b>27.495</b>	<b>389.334</b>	-	<b>27.061</b>
Saldo anterior	- 121		11.377	2.434		10.943
Transferência entre c/c	31.760					
Clientes/Outros	355.140		16.119	386.901		16.119
Saidas	<b>389.197</b>	-	<b>23.180</b>	<b>389.197</b>	-	<b>23.180</b>
Pagamento/transferência	389.197		23.180	389.197		23.180
Saldo final no mês	- 2.418	-	4.315	137	-	3.881
<b>Saldo final total</b>			1.897			<b>4.018</b>
<b>Diferença</b>				-		<b>2.120</b>

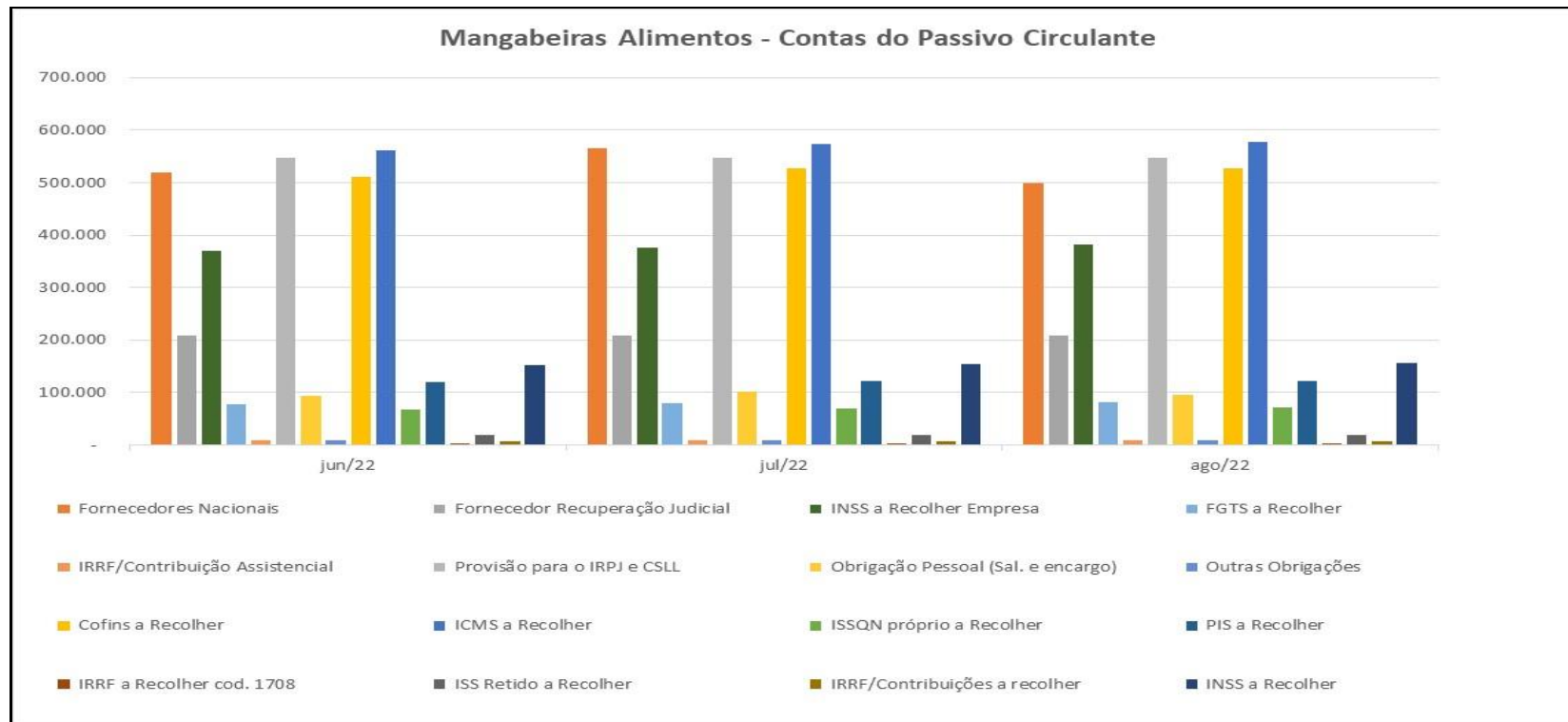
### 3.2 PASSIVO

A Recuperanda Mangabeiras apresentou em Agosto/2022, a seguinte evolução de passivos (obrigações de curto prazo), em relação ao mês anterior:

#### 1) Passivo Circulante

PASSIVO CIRCULANTE	jun/22	(%) AV	(%) AH	jul/22	(%) AV	(%) AH	ago/22	(%) AV	(%) AH
Fornecedores Nacionais	519.566	7,54%	3,09%	566.267	7,97%	8,99%	498.940	6,93%	-11,89%
Fornecedor Recuperação Judicial	208.093	3,02%	0,00%	208.093	2,93%	0,00%	208.093	2,89%	0,00%
Cofins a Recolher	511.567	7,42%	2,37%	526.380	7,41%	2,90%	527.543	7,32%	0,22%
ICMS a Recolher	562.189	8,15%	1,60%	572.842	8,06%	1,89%	578.330	8,03%	0,96%
ISSQN próprio a Recolher	67.395	0,98%	1,76%	69.299	0,98%	2,83%	71.547	0,99%	3,24%
PIS a Recolher	119.178	1,73%	2,20%	122.388	1,72%	2,69%	122.640	1,70%	0,21%
IRRF a Recolher cod. 1708	2.232	0,03%	0,00%	2.232	0,03%	0,00%	2.232	0,03%	0,00%
ISS Retido a Recolher	20.046	0,29%	0,00%	20.046	0,28%	0,00%	20.046	0,28%	0,00%
IRRF/Contribuições a recolher	6.345	0,09%	0,00%	6.829	0,10%	7,62%	6.829	0,09%	0,00%
INSS a Recolher	151.470	2,20%	1,17%	154.025	2,17%	1,69%	155.570	2,16%	1,00%
INSS a Recolher Empresa	370.081	5,37%	1,66%	376.119	5,29%	1,63%	382.452	5,31%	1,68%
FGTS a Recolher	77.762	1,13%	1,78%	80.425	1,13%	3,42%	81.786	1,14%	1,69%
IRRF/Contribuição Assistencial	9.080	0,13%	0,34%	9.080	0,13%	0,00%	9.080	0,13%	0,00%
Provisão para o IRPJ e CSLL	547.547	7,94%	8,46%	547.547	7,70%	0,00%	547.547	7,60%	0,00%
Obrigação Pessoal (Sal./encargo)	94.285	1,37%	7,36%	101.674	1,43%	7,84%	95.401	1,32%	-6,17%
Outras Obrigações	8.147	0,12%	0,00%	8.147	0,11%	0,00%	8.147	0,11%	0,00%
Passivo Circulante	3.274.983	47,50%	3,10%	3.371.392	47,44%	2,94%	3.316.182	46,66%	-1,64%

➤ Gráfico das participações



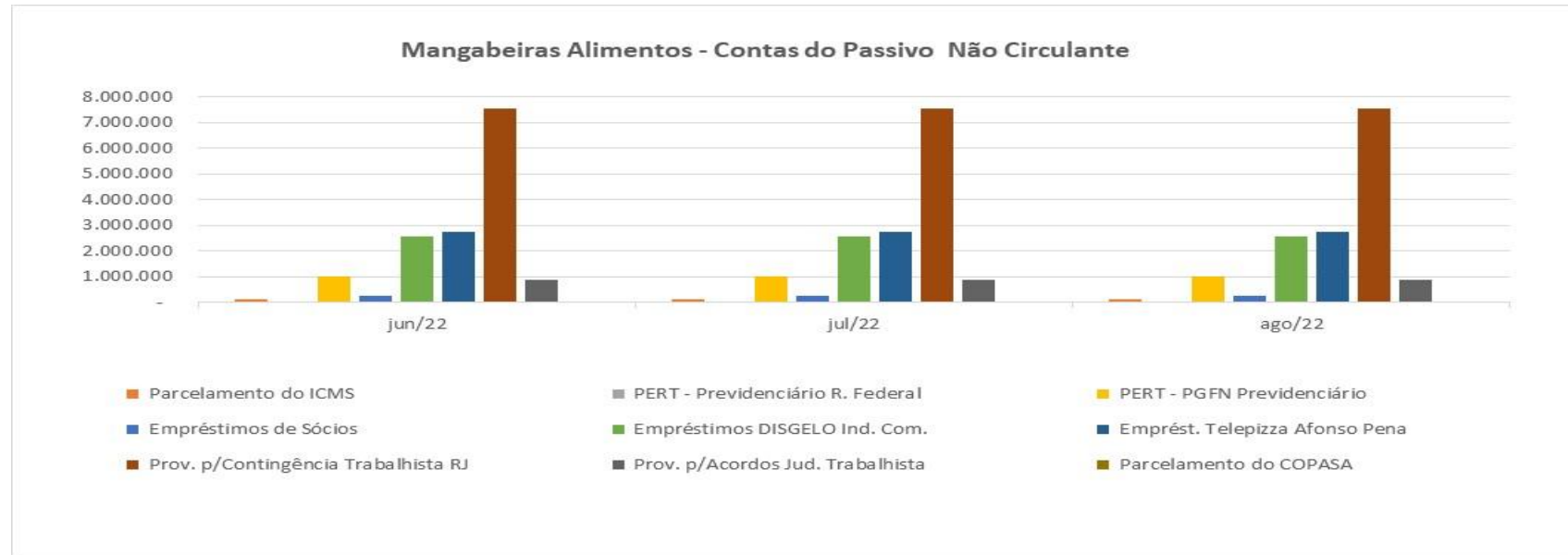
Os passivos de curto prazo totalizaram em R\$ 3,3 milhões de saldo total. As variações de fornecedores em 11,89%, ISSQN recolher de 3,24% e as demais decorrem da movimentação normal destes saldos.



## 2) Passivo Não Circulante

<b>PASSIVO NÃO CIRCULANTE</b>	<b>jun/22</b>	<b>(%) AV</b>	<b>(%) AH</b>	<b>jul/22</b>	<b>(%) AV</b>	<b>(%) AH</b>	<b>ago/22</b>	<b>(%) AV</b>	<b>(%) AH</b>
Novo PERT PGFN Demais Débitos	478.113	6,93%	0,00%	478.113	6,73%	0,00%	478.113	6,64%	0,00%
Parcelamento do ICMS	101.856	1,48%	0,00%	101.856	1,43%	0,00%	101.856	1,41%	0,00%
PERT - Previdenciário R. Federal	16.074	0,23%	0,00%	16.074	0,23%	0,00%	16.074	0,22%	0,00%
PERT - PGFN Previdenciário	999.572	14,50%	0,00%	999.572	14,06%	0,00%	999.572	13,88%	0,00%
Empréstimos de Sócios	228.496	3,31%	0,00%	228.496	3,21%	0,00%	228.496	3,17%	0,00%
Empréstimos DISGELO Ind. Com.	2.547.897	36,96%	0,00%	2.547.897	35,85%	0,00%	2.547.897	35,37%	0,00%
Emprést. Telepizza Afonso Pena	2.747.006	39,84%	0,00%	2.747.006	38,65%	0,00%	2.747.006	38,14%	0,00%
Prov. p/Contingência Trabalhista RJ	7.564.349	109,72%	0,00%	7.564.349	106,43%	0,00%	7.564.349	105,02%	0,00%
Prov. p/Contingência Trabalhista	869.583	12,61%	0,00%	869.583	12,23%	0,00%	869.583	12,07%	0,00%
Parcelamento do COPASA	21.725	0,32%	0,00%	21.726	0,31%	0,00%	21.725	0,30%	0,00%
Passivo Não Circulante	<b>15.574.672</b>	<b>225,90%</b>	<b>0,00%</b>	<b>15.574.672</b>	<b>219,13%</b>	<b>0,00%</b>	<b>15.574.672</b>	<b>219,13%</b>	<b>0,00%</b>

➤ Gráfico das participações:



Os saldos dos passivos não circulantes (longo prazo) sofreram alteração nas contas de Provisões para Contingências Trabalhistas. Pela relevância dos valores, as reclamatórias foram classificadas em “*Prov. p/Contingência Trabalhista - RJ*” e novos processos fora da recuperação “*Prov. p/Contingência Trabalhista*”. De forma resumida e como demonstrado no quadro anterior, os saldos foram assim reclassificados no fechamento do ano de 2021 e mantidos até a presente data:

<b>PASSIVO NÃO CIRCULANTE</b>	<b>nov/21</b>	<b>(%) AV</b>	<b>(%) AH</b>	<b>dez/21</b>	<b>(%) AV</b>	<b>(%) AH</b>
Prov. p/Contingência Trabalhista RJ	4.972.040	80,26%	0,00%	7.564.349	119,00%	52,14%
Prov. p/Contingência Trabalhista	-	0,00%	-	869.583	13,68%	100,00%
Passivo Não Circulante	12.116.947	195,59%	0,00%	15.578.839	245,08%	28,57%

A classificação contábil em 31/12/2021 está suportada na Carta de Circularização do Advogado das Recuperandas que assim informou;


(...)

Informamos que apuramos os valores nas planilhas anexas de acordo com as informações mais atualizadas o possível, seja por cálculos homologados judicialmente, ou de acordo com o valor da causa declarado pelos Reclamantes.

As planilhas estão em duas abas do mesmo arquivo, divididas em créditos incluídos na Recuperação Judicial (constantes da lista de credores apresentada nos autos), e créditos não incluídos na Recuperação Judicial (atribuídos às Recuperandas após a propositura do pedido)

Ficamos à disposição para eventuais esclarecimentos julgados necessários,

Atenciosamente,

  
**PEDRO AUGUSTO DE CASTRO FREITAS**  
**OAB/MG 112.523**

**As obrigações tributárias de longo prazo não estão sendo recolhidas com regularidade e o saldo devedor não é atualizado, o que afeta o montante devedor real.** Cabe observar que a Recuperanda registra no passivo obrigações classificadas em programas de parcelamentos tributários especiais com inadimplência das parcelas o que, pode levar a exclusão dessa modalidade com a exigência do montante total com as devidas atualizações e penalidades.

Em petição nos autos (ID nº 8524063142), a Fazenda Nacional apresenta os débitos das três Recuperandas em dívida ativa, informando ainda: **“Compulsando-se os sistemas informatizados da Fazenda Nacional, verifica-se que as empresas recuperandas possuem débitos inscritos em dívida ativa que, somados, alcançam o patamar de R\$ 9.800.824,52.”** Em dezembro/21 as provisões trabalhistas foram ajustadas e atualizadas em decorrência de novas reclamações ajuizadas e de algumas decisões desfavoráveis para a Recuperanda. Parte das obrigações de longo prazo de R\$ 5,6 milhões corresponde a mútuos entre sócios e empresas ligadas, sem prazo certo de pagamento ou encargos moratórios.

### 3.3 PATRIMÔNIO LÍQUIDO

O patrimônio líquido negativo passou para R\$ 11 milhões, pela incorporação do resultado acumulado de 2022 e ajustes de conciliação das operações (despesas com a recuperação judicial) das empresas ligadas, os efeitos da atualização das provisões trabalhistas e a inclusão de outras reclamationárias, como segue:

<b>PATRIMÔNIO LÍQUIDO</b>	<b>jun/22</b>	<b>(%) AV</b>	<b>(%) AH</b>	<b>jul/22</b>	<b>(%) AV</b>	<b>(%) AH</b>	<b>ago/22</b>	<b>(%) AV</b>	<b>(%) AH</b>
Capital Social	50.000	0,73%	0,00%	50.000	0,70%	0,00%	50.000	0,65%	0,00%
Prejuízo Acumulado	- 12.152.923	-176,27%	0,00%	- 12.152.923	-170,99%	0,00%	- 11.738.156	-153,22%	-3,41%
Lucro (Prejuízo) no exercício	137.654	2,00%	59,03%	147.641	2,08%	7,25%	264.234	3,45%	78,97%
Resultado do período	9.987	0,14%	-80,45%	116.593	1,64%	1067,5%	193.962	2,53%	66,4%
Patrimônio Líquido	- 11.955.282	-173,41%	-0,08%	- 11.838.690	-166,57%	-0,98%	- 11.229.961	-146,59%	-5,14%
<b>Passivo Total</b>	<b>6.894.373</b>	100,00%	1,60%	<b>7.107.375</b>	100,00%	3,09%	<b>7.660.893</b>	100,00%	7,79%

Conforme demonstrado o patrimônio líquido – PL da Recuperanda apresenta-se negativo, indicando a dificuldade da empresa em liquidar suas obrigações de curto e longo prazo.

### 3.4 INDICADORES FINANCEIROS – Liquidez/Endividamento

Indicadores Financeiros e Operacionais. Considerando os ativos da Mangabeiras em Agosto/2022, apuram-se os seguintes índices financeiros e operacionais:

LIQUIDEZ E CICLOS OPERACIONAIS					
	jun/22	jul/22	ago/22	Ref.	
Liquidez geral (AC+RLP/PC+PNC)	R\$ 0,36	R\$ 0,37	R\$ 0,40	\$	
Liquidez geral <sup>(i)</sup>	R\$ 0,27	R\$ 0,28	R\$ 0,31	\$	
Liquidez corrente (AC/PC)	R\$ 1,45	R\$ 1,47	R\$ 1,53	\$	
Liquidez corrente <sup>(i)</sup>	R\$ 0,63	R\$ 0,68	R\$ 0,72	\$	
Liquidez seca (AC-Estoque/PC)	R\$ 1,44	R\$ 1,46	R\$ 1,51	\$	
Liquidez seca <sup>(i)</sup>	R\$ 0,62	R\$ 0,67	R\$ 0,70	\$	
Prazo médio recebimento <sup>(i)</sup> - PMR	134	118	130	DDL	
Prazo médio rotação estoques - PMRE	6	5	5	DDL	
Prazo médio de pagamentos - PMPF (exceto da RJ)	82	77	58	DDL	
Ciclo Operacional - PMR+PMRE	140	123	135	DDL	
Ciclo de caixa - PMPF-CO	59	46	77	DDL	
NCG (ACO-PCO)	R\$ 1.476.265	R\$ 1.595.012	R\$ 1.743.368	\$	
NCG Ajustado <sup>(i)</sup>	-R\$ 1.208.551	-R\$ 1.089.803	-R\$ 941.448	\$	
Saldo de tesouraria	-R\$ 1.208.551	-R\$ 1.089.803	-R\$ 941.448	\$	
Índice de solvência (AC+ANC)/(PC+PNC) <sup>(i)</sup>	R\$ 0,22	R\$ 0,23	R\$ 0,26	\$	

Em Agosto/2022 os índices de liquidez apresentavam as seguintes situações:

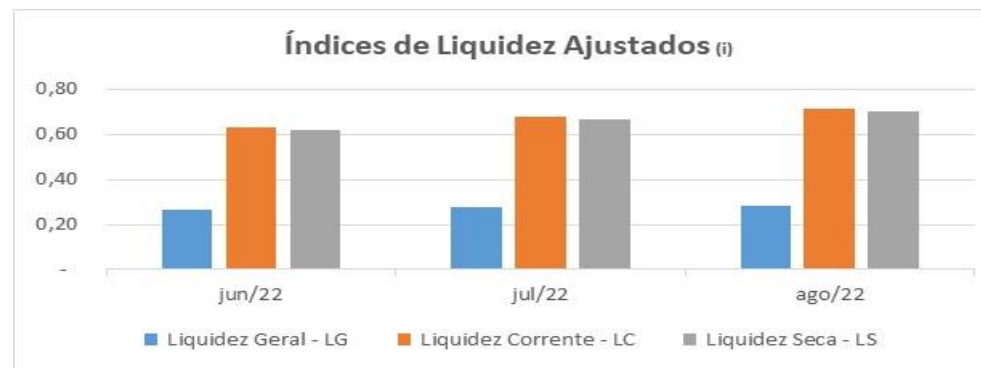
- Liquidez Geral. A liquidez geral considera os recursos e as obrigações de curto e longo prazo. A Recuperanda nesse mês possuía R\$ 0,40 para pagar cada R\$ 1,00 de dívida, ou seja, 40% de capacidade de pagamento.
- Liquidez Corrente. A liquidez corrente estabelece a relação de solvência entre os recursos e as dívidas no curto prazo. A Recuperanda neste mês apresentou R\$ 1,53 para cada R\$ 1,00 de dívida.
- Liquidez Seca. A liquidez seca estabelece a relação de solvência entre os recursos de curto prazo excluindo estoques e as dívidas no curto prazo. A Recuperanda apresentou R\$ 1,51 para cada R\$ 1,00 de dívida.

Os resultados inferiores a R\$ 1,00 demonstram a insuficiência de recursos de curto e longo prazo para saldar as obrigações. Quando excluídos dos cálculos de liquidez, os saldos de clientes diversos anteriores ao pedido de recuperação judicial, no valor médio de R\$ 2,6 milhões pela necessidade de conciliação, os índices ajustados passam para:

(i) > Liquidez Geral: R\$ 0,31

> Liquidez Corrente: R\$ 0,72

> Liquidez Seca: R\$ 0,70



Os prazos médios de recebimento-PMR, rotação de estoque-PMRE e pagamento aos fornecedores-PMPF sofrem a influência das condições estabelecidas pela recuperação judicial da empresa.

A necessidade de capital de giro (NCG) nesse mês apresentou negativo, refletindo igualmente, a recuperação judicial da empresa e indicando que o passivo operacional (fonte de recursos) é superior aos ativos operacionais.

A situação de solvência é indicada através da relação do ativo total e o capital total de terceiros (passivo exigível). O índice maior que 1 indica a solvência da empresa, caso seja menor do que 1, a sua situação é desfavorável, possuindo passivo a descoberto, como no caso da Recuperanda.

Estrutura de Capitais. Em Agosto/2022, o endividamento da Recuperanda apresentava a seguinte composição:

ESTRUTURA DE CAPITAIS				
	jun/22	jul/22	ago/22	Ref.
Particip. capital Terceiros (PC+PNC/PL)	-158%	-160%	-168%	%
Composição das Exigibilidades (PC/PC+PNC)	17%	18%	18%	%
Imobilização do PL (AI/PL)	-0,65%	-0,66%	-0,71%	%
<b>Endividamento Total (PC+PNC/AC+ANC)<sup>(I)</sup></b>	<b>234,46%</b>	<b>228,79%</b>	<b>211,54%</b>	<b>%</b>

**LEGENDA:**

Expressa o volume em reais disponíveis \$

Expressa o tempo em dias decorridos DDL

Expressa o percentual correspondente %

**NOTAS:**

(I) Índice ajustado pela exclusão dos saldos anteriores de clientes Diversos de 2019:

	31/12/19	31/12/20	31/12/21
> Saldo de clientes Diversos em 2019	R\$ 2.724.415,74	R\$ 2.509.806,59	R\$ 2.684.815,57

Dados de Agosto/2022:

- Participação de Capital de Terceiros: 168%. Demonstra quanto do capital de terceiros (passivo exigível) foi obtido por cada unidade monetária de capital próprio (patrimônio líquido). O índice está negativo em razão do PL igualmente negativo.
- Exigibilidade de Curto Prazo: 18%. Estabelece a proporção das dívidas de curto prazo (passivo circulante) em relação às dívidas totais.
- Imobilização do PL: Negativo.  
Sinaliza quanto do PL foi utilizado em imobilizações. A Recuperanda apresenta patrimônio negativo não permitindo a análise do índice.
- Endividamento Total: 211%. Esse índice indica a situação de solvência, através da relação do ativo total e o capital total de terceiros (passivo exigível). A situação da Recuperanda é desfavorável possuindo passivo a descoberto e um elevado índice de endividamento.

## IV – DEMONSTRAÇÃO DE RESULTADO DAS RECUPERANDAS

### a) Mangabeiras Alimentos Ltda.

#### 4.1 RECEITAS, CUSTOS E DESPESAS

Em Agosto/2022 as receitas da Mangabeiras Alimentos reduziram 3% em relação ao mês anterior. Os custos cresceram em 16,2% e as despesas reduziram em 43%. No mês, as despesas com a recuperação judicial foram conciliadas e os valores rateados entre as demais Recuperandas, este fato gerou um estorno de despesas, o que aumentou o lucro. Nesse mês, a Recuperanda apurou um lucro de R\$ 193.962, assim demonstrado:

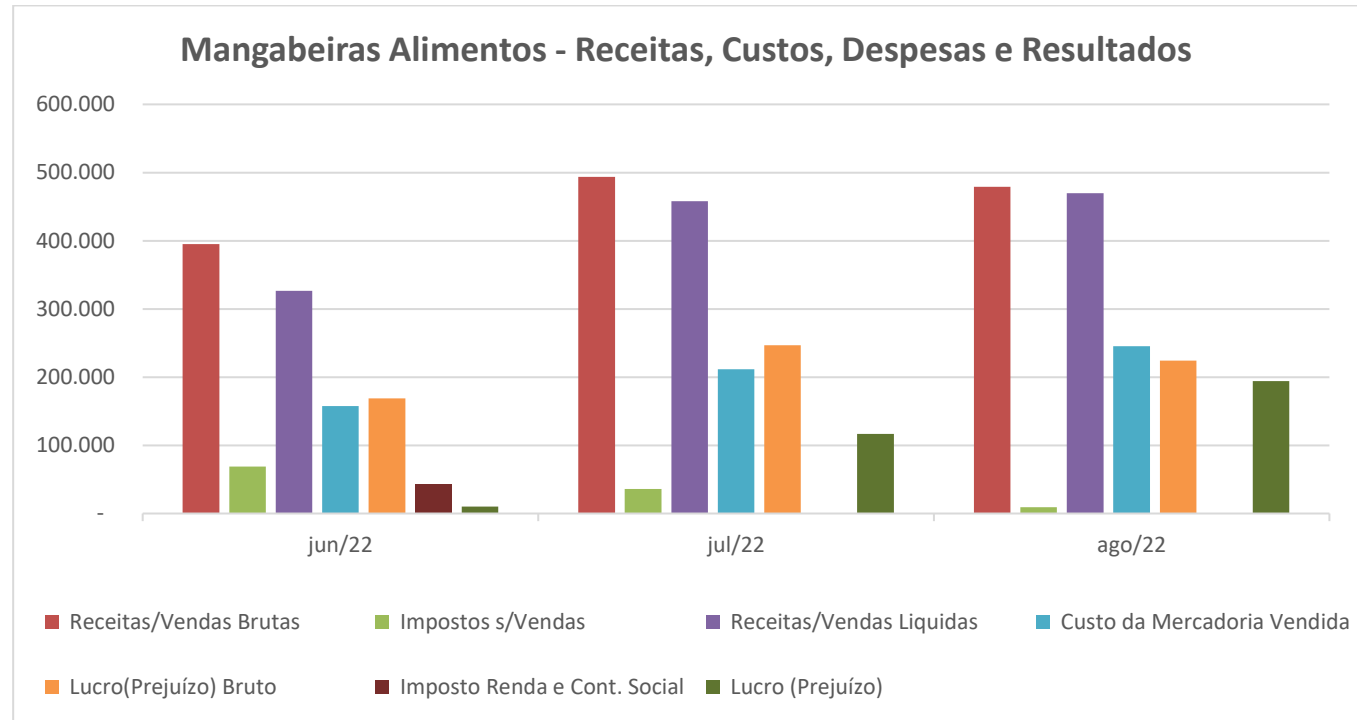
RECEITAS, CUSTOS E DESPESAS	jun/22	(%) AV	(%) AH	jul/22	(%) AV	(%) AH	ago/22	(%) AV	(%) AH
Receitas/Vendas Brutas	395.180	100,00%	0,13%	493.799	100,00%	24,96%	478.950	100,00%	-3,01%
Impostos s/Vendas	- 68.755	-17,40%	227,28%	- 35.929	-7,28%	-47,74%	- 9.151	-1,91%	-74,53%
Receitas/Vendas Líquidas	326.425	82,60%	-12,64%	457.870	92,72%	40,27%	469.799	98,09%	2,61%
Custo da Mercadoria Vendida	- 157.604	-39,88%	-27,08%	- 211.340	-42,80%	34,10%	- 245.568	-51,27%	16,20%
Lucro(Prejuízo) Bruto	168.820	42,72%	7,15%	246.530	49,93%	46,03%	224.231	46,82%	-9,04%
Despesas Totais	- 116.102	-29,38%	9,06%	- 129.937	-26,31%	11,92%	- 30.270	-6,32%	-76,70%
Imposto Renda e Cont. Social	- 42.732	-10,81%	100,00%	-	0,00%	0,00%	-	0,00%	0,00%
<b>Lucro (Prejuízo)</b>	<b>9.987</b>	<b>2,53%</b>	<b>80,45%</b>	<b>116.593</b>	<b>23,61%</b>	<b>1067,5%</b>	<b>193.962</b>	<b>40,50%</b>	<b>66,4%</b>

#### PRINCIPAIS VARIAÇÕES – Receitas, Custos e Despesas.

Comparando Agosto/2022 com Agosto/2021 cujas receitas foram de R\$ 215.641, verifica-se um acréscimo de 122% nas atividades em Agosto/2022. Contudo, como demonstrado a Recuperanda não vem reduzindo os passivos.



➤ Gráfico das participações:



#### 4.2 INDICADORES FINANCEIROS – Rentabilidade/Giro do Ativo

##### Índices dos Resultados

O giro do ativo foi de 0,06, a rentabilidade do ativo nula e a rentabilidade de vendas positiva de 25,4%, refletindo como demonstrado o momento operacional da Recuperanda:

RESULTADOS				
	jun/22	jul/22	ago/22	Ref.
Giro do ativo (VL/AT)	0,05	0,06	0,06	x
Rentabilidade do ativo (LL/AT)	0,00	0,02	0,03	%
Rentabilidade de vendas (LL/VL)	3,06%	25,46%	41,29%	%
Evolução das vendas	0,13%	24,96%	-3,01%	%

**V – MOVIMENTAÇÃO DO SALDO NO PEDIDO DE RECUPERAÇÃO**

**a) Mangabeiras Alimentos Ltda.**

**MOVIMENTAÇÃO DOS SALDOS LISTADOS NO PEDIDO DE RECUPERAÇÃO**

A Recuperanda registrou a seguinte movimentação acumulada para os saldos informados no pedido da recuperação:

<b>PASSIVOS</b>	<b>MOVIMENTAÇÃO DOS SALDOS LISTADOS NO PEDIDO DE RECUPERAÇÃO</b>					
	<b>Saldo RJ</b>		<b>Balancete</b>	<b>Varição no período</b>		
	<b>2-out-18</b>	<b>(%) AV</b>	<b>31-ago-22</b>	<b>(%) AV</b>	<b>(%) AH</b>	<b>R\$</b>
Fornecedores Nacionais	340.152	2,6%	498.940	3,6%	46,7%	158.788
Fornecedores RJ III e IV	210.280	1,6%	208.093	1,5%	-1,0%	2.187
Provisões Trabalhistas	5.459.555	42,3%	7.564.349	54,8%	38,6%	2.104.794
Empréstimos de sócios	243.272	1,9%	228.496	1,7%	-6,1%	14.776
Mútuos e Empréstimos IV	6.668.231	51,6%	5.294.903	38,4%	-20,6%	1.373.328
	<b>12.921.490</b>	100,0%	<b>13.794.781</b>	100,0%	6,8%	<b>873.291</b>

Em dezembro-21 no fechamento do Balanço Patrimonial anual, as Provisões para Contingências Trabalhistas pela atualização e reclassificação dos saldos, apresentaram a variação significativa acima demonstrada.

**VI – Diligências nos Estabelecimentos das Recuperandas****a) Mangabeiras Alimentos Ltda.**

Foram realizadas diligências *in loco* na sede da Recuperanda visando a certificação da continuidade das operações, bem como para os levantamentos dos dados contábeis e financeiros mencionados nesse relatório.

**VII – CONCLUSÃO****a) Mangabeiras Alimentos Ltda.**

As informações apuradas têm origem nos registros contábeis e financeiros das Recuperandas. Assim, eventuais operações não contabilizadas não são alcançadas pelos trabalhos. As dívidas relativas aos mútuos entre empresas/pessoas ligadas foram atestadas pelos advogados internos das empresas, bem como estão registradas nos livros examinados. Esses mútuos/empréstimos constituem uma “conta corrente” que visa suprir recursos de uma para outra Recuperanda. Os passivos tributários não estão sendo atualizados, sendo que alguns parcelamentos não estão sendo cumpridos no prazo.

Na avaliação estritamente técnica e pelo conhecimento adquirido das operações das Recuperandas ao longo dos trabalhos depreende-se que a continuidade operacional da empresa dependerá de outros fatores externos, uma vez que o volume de recurso gerado pela atividade não permite pagar os seus passivos.

<b>III – ANÁLISE DOS DADOS CONTÁBEIS E INFORMAÇÕES FINANCEIRAS</b>
--

**b) Frigogel Com. Indústria Ltda.**

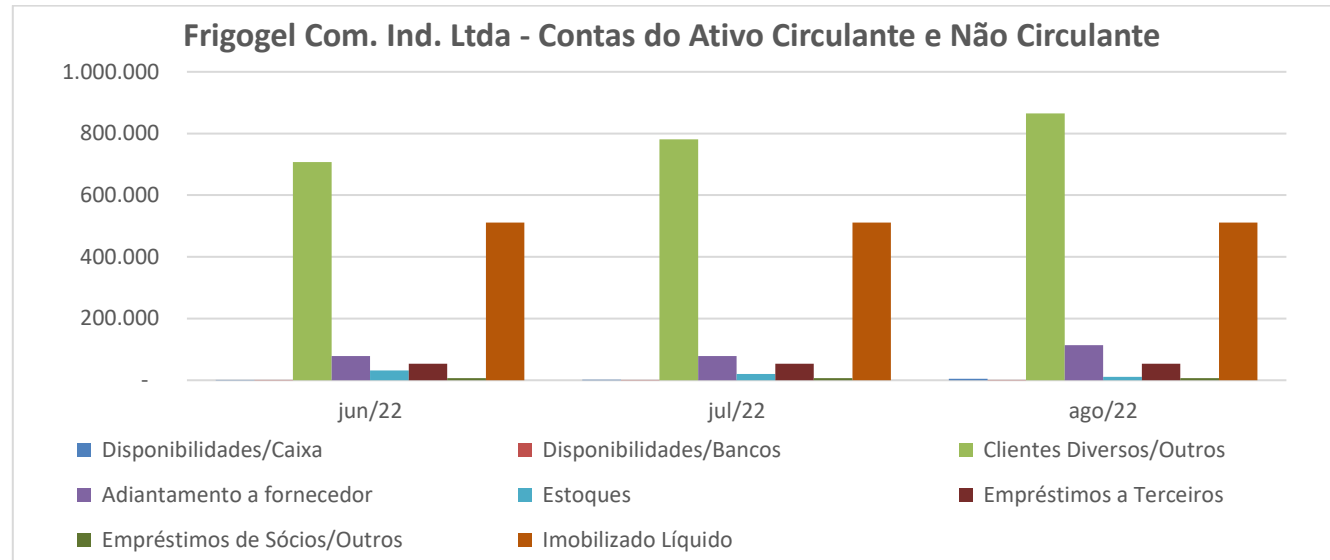
**3.1 ATIVO**

Ativo Circulante e Não Circulante

A Recuperanda Frigogel Com. Indústria apresentou em Agosto/2022, a seguinte evolução de seus ativos (Bens e Direitos), em relação ao mês anterior:

ATIVOS	jun/22	(%) AV	(%) AH	jul/22	(%) AV	(%) AH	ago/22	(%) AV	(%) AH
Disponibilidades/Caixa	748	0,05%	18,77%	2.059	0,14%	175,35%	5.201	0,33%	152,55%
Disponibilidades/Bancos	279	0,02%	403,61%	136	0,01%	-51,25%	205	0,01%	50,77%
Clientes Diversos/Outros	707.064	50,91%	8,96%	781.564	53,80%	10,54%	865.017	55,24%	10,68%
Adiantamento a fornecedor	78.126	5,63%	-3,81%	78.088	5,37%	-0,05%	113.876	7,27%	45,83%
Estoques	31.642	2,28%	-19,86%	20.056	1,38%	-36,62%	10.862	0,69%	-45,84%
Ativo Circulante	<b>817.859</b>	<b>58,89%</b>	<b>6,17%</b>	<b>881.903</b>	<b>60,70%</b>	<b>7,83%</b>	<b>995.161</b>	<b>63,55%</b>	<b>12,84%</b>
Empréstimos a Terceiros	53.211	3,83%	-0,26%	53.350	3,67%	0,26%	53.350	3,41%	0,00%
Empréstimos de Sócios/Outros	6.914	0,50%	2,04%	6.776	0,47%	-2,00%	6.776	0,43%	0,00%
Realizável a Longo Prazo	60.126	4,33%	0,00%	60.126	4,14%	0,00%	60.126	3,84%	0,00%
Imobilizado Líquido	510.767	36,78%	1,29%	510.767	35,16%	0,00%	510.767	32,61%	0,00%
Ativo Não Circulante	<b>570.893</b>	<b>41,11%</b>	<b>1,15%</b>	<b>570.893</b>	<b>39,30%</b>	<b>0,00%</b>	<b>570.893</b>	<b>36,45%</b>	<b>0,00%</b>
<b>Ativo Total</b>	<b>1.388.751</b>	<b>100,00%</b>	<b>4,05%</b>	<b>1.452.795</b>	<b>100,00%</b>	<b>4,61%</b>	<b>1.566.053</b>	<b>100,00%</b>	<b>7,80%</b>

➤ Gráfico das participações



Os ativos circulantes da Recuperanda não sofreram mutações significativas, sendo que pelo total aumentaram em 8,7% passando para R\$ 995 mil. As maiores variações foram em disponibilidades de 152% / 50% e estoque com redução de -45%. Contudo, pelo baixo valor não têm relevância patrimonial.

Os ativos não circulantes de R\$ 570.893 não variaram neste período.

### 3.1.1 Relatório do Artigo 52, IV da Lei 11.101/05

A Frigogel juntou o relatório do Artigo 52, cujos valores informados em relação aos registros contábeis apresentaram uma divergência de R\$ 1.205, referente a erro de transcrição do saldo anterior, como segue:

#### DEMONSTRAÇÃO DA MOVIMENTAÇÃO FINANCEIRA - Agosto/22

Descrição	Prestação de contas			Balancete	
	Bradesco	Itaú	Caixa	Bradesco	Caixa
Entradas	<b>183.301</b>	-	<b>7.234</b>	<b>183.301</b>	<b>6.029</b>
Saldo anterior	136	-	3.264	136	2.060
Transferência entre c/c	43.647		-	-	
Clientes/Outros	139.519		3.970	183.166	3.970
Saidas	<b>183.097</b>	-	<b>828</b>	<b>183.097</b>	<b>828</b>
Pagamento/transferência	183.097		<b>828</b>	183.097	828
Saldo final no mês	205	-	6.406	205	5.201
<b>Saldo final total</b>			<b>6.611</b>		<b>5.406</b>
<b>Diferença</b>				-	1.205

### 3.2 PASSIVO

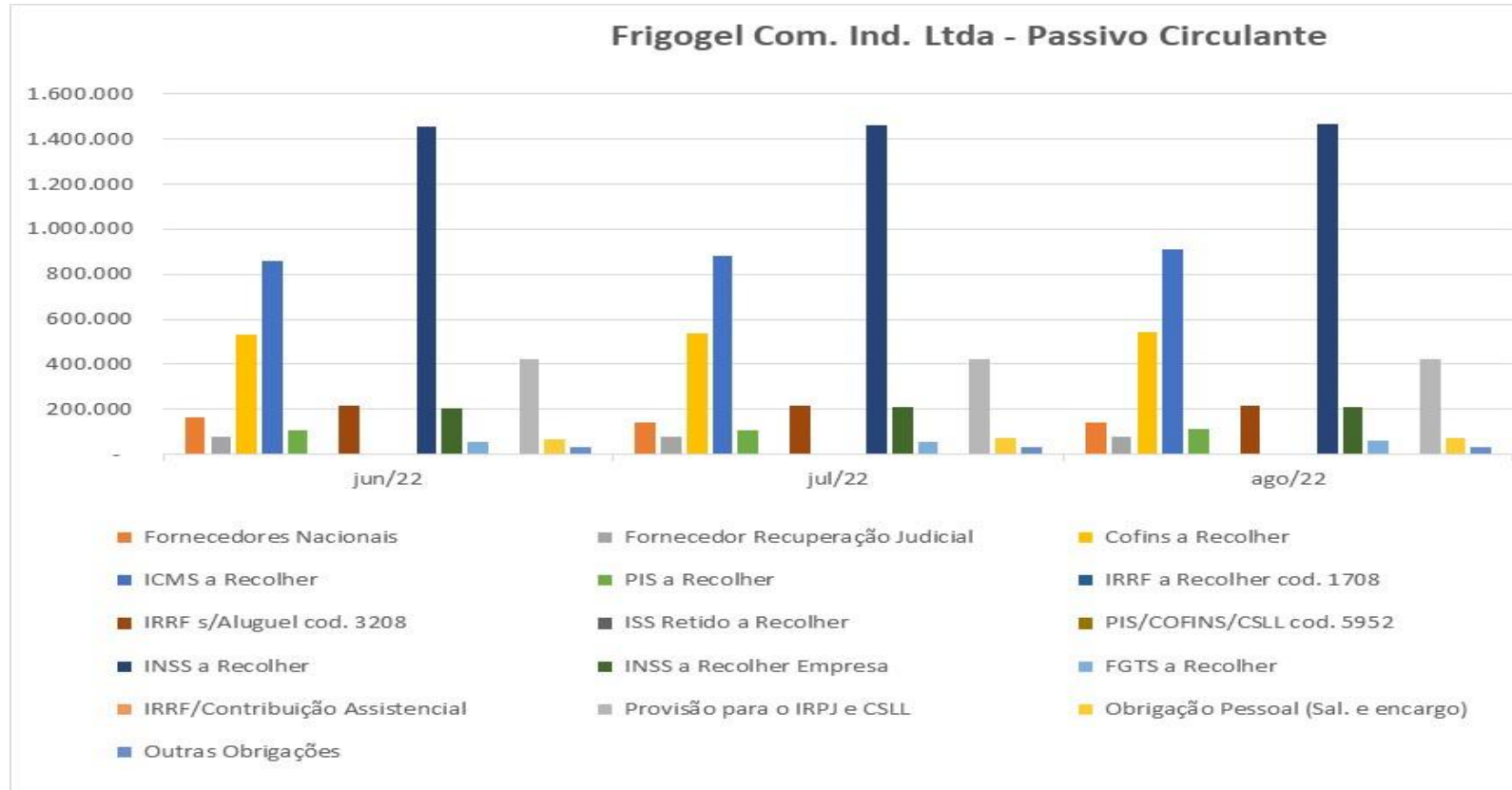
A Recuperanda Frigogel apresentou em Agosto/2022, a seguinte evolução de passivos (obrigações de curto prazo), em relação aos meses anteriores:

## 1) Passivo Circulante

<b>PASSIVO CIRCULANTE</b>	<b>jun/22</b>	<b>(%) AV</b>	<b>(%) AH</b>	<b>jul/22</b>	<b>(%) AV</b>	<b>(%) AH</b>	<b>ago/22</b>	<b>(%) AV</b>	<b>(%) AH</b>
Fornecedores Nacionais	162.957	11,73%	4,91%	141.052	9,71%	-13,44%	140.413	8,97%	-0,45%
Fornecedor Recuperação Judicial	80.274	5,78%	0,00%	80.274	5,53%	0,00%	80.274	5,13%	0,00%
Cofins a Recolher	530.934	38,23%	1,10%	536.276	36,91%	1,01%	543.089	34,68%	1,27%
ICMS a Recolher	855.733	61,62%	2,93%	878.783	60,49%	2,69%	912.094	58,24%	3,79%
PIS a Recolher	107.330	7,73%	1,18%	108.487	7,47%	1,08%	109.964	7,02%	1,36%
IRRF a Recolher cod. 1708	304	0,02%	0,00%	304	0,02%	0,00%	304	0,02%	0,00%
IRRF s/Aluguel cod. 3208	217.659	15,67%	0,00%	217.659	14,98%	0,00%	217.659	13,90%	0,00%
ISS Retido a Recolher	859	0,06%	0,00%	859	0,06%	0,00%	859	0,05%	0,00%
PIS/COFINS/CSLL cod. 5952	71	0,01%	0,00%	71	0,00%	0,00%	71	0,00%	0,13%
INSS a Recolher	1.457.207	104,93%	0,33%	1.462.052	100,64%	0,33%	1.466.898	93,67%	0,33%
INSS a Recolher Empresa	205.690	14,81%	1,40%	208.454	14,35%	1,34%	211.214	13,49%	1,32%
FGTS a Recolher	56.214	4,05%	3,06%	57.834	3,98%	2,88%	59.452	3,80%	2,80%
IRRF/Contribuição Assistencial	4.053	0,29%	45,72%	4.242	0,29%	4,66%	4.452	0,28%	4,96%
Provisão para o IRPJ e CSLL	423.011	30,46%	3,47%	423.011	29,12%	0,00%	423.011	27,01%	0,00%
Obrigação Pessoal (Sal./encargo)	68.916	4,96%	0,35%	70.457	4,85%	2,24%	72.166	4,61%	2,43%
Outras Obrigações	32.812	2,36%	15,44%	32.812	2,26%	0,00%	32.839	2,10%	0,08%
<b>Passivo Circulante</b>	<b>4.204.023</b>	<b>302,72%</b>	<b>1,65%</b>	<b>4.222.628</b>	<b>290,66%</b>	<b>0,44%</b>	<b>4.274.758</b>	<b>272,96%</b>	<b>1,23%</b>

➤ Gráfico das participações



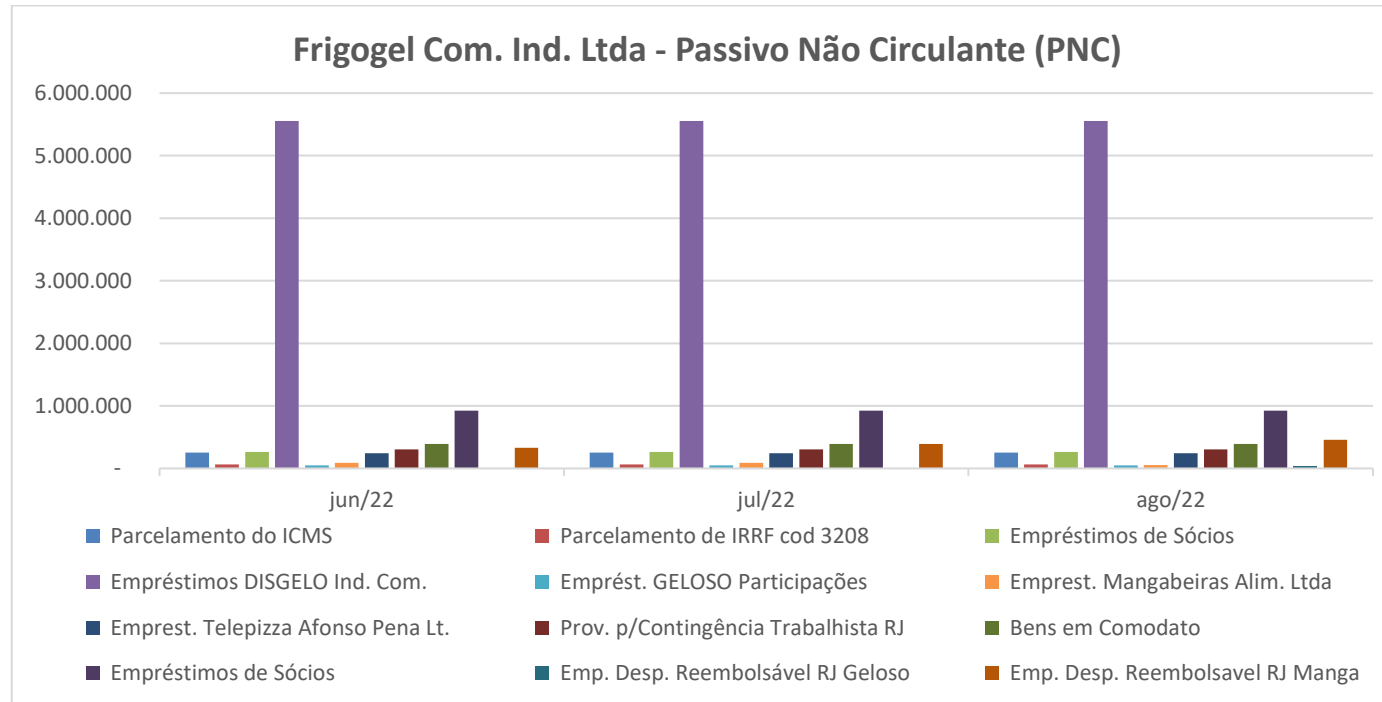


Conforme demonstrado o saldo total de obrigações de curto prazo permaneceu em torno de R\$ 4,2 milhões. As variações com fornecedores, obrigações com pessoal e outras obrigações são decorrentes das apropriações do mês e ajustes no saldo.

## 2) Passivo Não Circulante

<b>PASSIVO NÃO CIRCULANTE</b>	<b>jun/22</b>	<b>(%) AV</b>	<b>(%) AH</b>	<b>jul/22</b>	<b>(%) AV</b>	<b>(%) AH</b>	<b>ago/22</b>	<b>(%) AV</b>	<b>(%) AH</b>
Parcelamento do ICMS	253.021	18,22%	0,07%	250.813	17,26%	-0,87%	250.813	16,02%	0,00%
Parcelamento de IRRF cod 3208	63.412	4,57%	0,88%	61.724	4,25%	-2,66%	61.724	3,94%	0,00%
Empréstimos de Sócios	264.557	19,05%	0,00%	264.557	18,21%	0,00%	264.557	16,89%	0,00%
Empréstimos DISGELO Ind. Com.	5.556.843	400,13%	0,00%	5.556.843	382,49%	0,00%	5.556.843	354,83%	0,00%
Emprést. GELOSO Participações	48.965	3,53%	0,00%	48.965	3,37%	0,00%	48.965	3,13%	0,00%
Emprest. Mangabeiras Alim. Ltda	90.159	6,49%	0,00%	90.159	6,21%	0,00%	55.973	3,57%	-37,92%
Emprest. Telepizza Afonso Pena	243.428	17,53%	0,00%	243.428	16,76%	0,00%	243.428	15,54%	0,00%
Prov. p/Contingência Trabalhista	304.455	21,92%	0,00%	304.456	20,96%	0,00%	304.456	19,44%	0,00%
Prov. p/Contingência Trabalhista	467.901	33,69%	100,00%	467.901	32,21%	0,00%	467.901	29,88%	0,00%
Bens em Comodato	389.860	28,07%	0,00%	389.960	26,84%	0,03%	389.860	24,89%	-0,03%
Empréstimos de Sócios	923.776	66,52%	0,00%	923.776	63,59%	0,00%	923.776	58,99%	0,00%
Emp. Desp. Reembolsável RJ Gel	-	0,00%	0,00%	-	0,00%	0,00%	45.000	2,87%	100,00%
Emp. Desp. Reembolsavel RJ Ma	331.493	23,87%	0,00%	389.793	26,83%	17,59%	458.323	29,27%	17,58%
Prov. p/Ações Cíveis	9.664	0,70%	0,00%	9.664	0,67%	0,00%	9.664	0,62%	0,00%
<b>Passivo Não Circulante</b>	<b>8.947.535</b>	<b>644,29%</b>	<b>0,38%</b>	<b>9.002.039</b>	<b>619,64%</b>	<b>0,61%</b>	<b>9.081.283</b>	<b>579,88%</b>	<b>0,88%</b>

➤ Gráfico das participações



O passivo não circulante se manteve em R\$ 9 milhões. As dívidas mais expressivas correspondem a empréstimos de empresas/pessoas ligadas em R\$ 7 milhões, sem vencimento certo e encargos contratuais. O Saldo de contingências trabalhistas foi atualizado e reclassificado em 31/12/21, pela contabilização de novas ações conforme circularização ao advogado da Recuperanda. Os valores estão assim demonstrados como “Provisões Trabalhistas na RJ e fora da RJ”:

<b>PASSIVO NÃO CIRCULANTE</b>	<b>nov/21</b>	<b>(%) AV</b>	<b>(%) AH</b>	<b>dez/21</b>	<b>(%) AV</b>	<b>(%) AH</b>
Prov. p/Contingência Trabalhista RJ	617.322	55,67%	0,00%	304.456	25,71%	-50,68%
Prov. p/Contingência Trabalhista	-	0,00%	0,00%	467.901	39,51%	100,00%
<b>Passivo Não Circulante</b>	<b>8.457.449</b>	<b>762,73%</b>	<b>0,00%</b>	<b>8.779.835</b>	<b>741,31%</b>	<b>3,81%</b>

O passivo tributário não circulante, assim como, o circulante não vem sendo atualizado, procedimento contábil/financeiro obrigatório e de responsabilidade da empresa. A conta “Despesas reembolsáveis da RJ” corresponde aos gastos com a recuperação judicial.

### 3.3 PATRIMÔNIO LÍQUIDO

O patrimônio líquido negativo da Recuperanda de R\$ 11,7 milhões incorporou os resultados de 2021 e 2022, cujos saldos acumulados são assim apresentados:

<b>PATRIMÔNIO LÍQUIDO</b>	<b>jun/22</b>	<b>(%) AV</b>	<b>(%) AH</b>	<b>jul/22</b>	<b>(%) AV</b>	<b>(%) AH</b>	<b>ago/22</b>	<b>(%) AV</b>	<b>(%) AH</b>
Capital Social	330.000	23,76%	0,00%	330.000	22,71%	0,00%	330.000	21,07%	0,00%
Prejuízo Acumulado	-11.960.550	-861%	0,00%	-11.960.550	-823%	0,00%	-11.960.550	-763,74%	0,00%
Lucro (Prejuízo) no exercício	- 84.390	-6,08%	44,84%	- 132.356	-9,11%	56,84%	- 143.447	-9,16%	8,38%
Resultado do período	- 47.865	-3,45%	83,20%	- 8.965	-0,62%	-81,27%	- 15.991	-1,02%	78,37%
Patrimônio Líquido	<u>-11.762.806</u>	<u>-847,0%</u>	<u>0,41%</u>	<u>-11.771.871</u>	<u>-810,3%</u>	<u>0,08%</u>	<u>-11.789.988</u>	<u>-752,85%</u>	<u>0,15%</u>
<b>Passivo Total</b>	<b>1.388.751</b>	100,00%	4,05%	<b>1.452.795</b>	104,61%	4,61%	<b>1.566.053</b>	100,00%	7,80%

### 3.4 ÍNDICES FINANCEIROS – Liquidez/Endividamento

Indicadores Financeiros e Operacionais. Considerando os ativos da Frigogel em Agosto/22, apuram-se os seguintes índices financeiros e operacionais:

LIQUIDEZ E CICLOS OPERACIONAIS				
	jun/22	jul/22	ago/22	Item
Liquidez geral (AC+RLP/PC+PNC)	R\$ 0,07	R\$ 0,07	R\$ 0,08	\$
Liquidez corrente (AC/PC)	R\$ 0,19	R\$ 0,21	R\$ 0,23	\$
Liquidez seca (AC-Estoque/PC)	R\$ 0,19	R\$ 0,20	R\$ 0,23	\$
Prazo médio recebimento - PMR	110	132	114	DDL
Prazo médio rotação estoques - PMRE	18	11	5	DDL
Prazo médio de pagamentos - PMPF (exceto da RJ)	57	31	19	DDL
Ciclo Operacional - PMR+PMRE	129	143	120	DDL
Ciclo de caixa - PMPF-CO	72	113	101	DDL
NCG (ACO-PCO)	-R\$ 3.386.164	R\$ 3.340.725	-R\$ 3.279.598	\$
Saldo de tesouraria	-R\$ 3.386.164	R\$ 3.340.725	-R\$ 3.279.598	\$
Índice de solvência (AC+ANC)/(PC+PNC)	R\$ 0,11	R\$ 0,11	R\$ 0,12	\$

Em Agosto/22 os índices de liquidez apresentavam as seguintes situações:

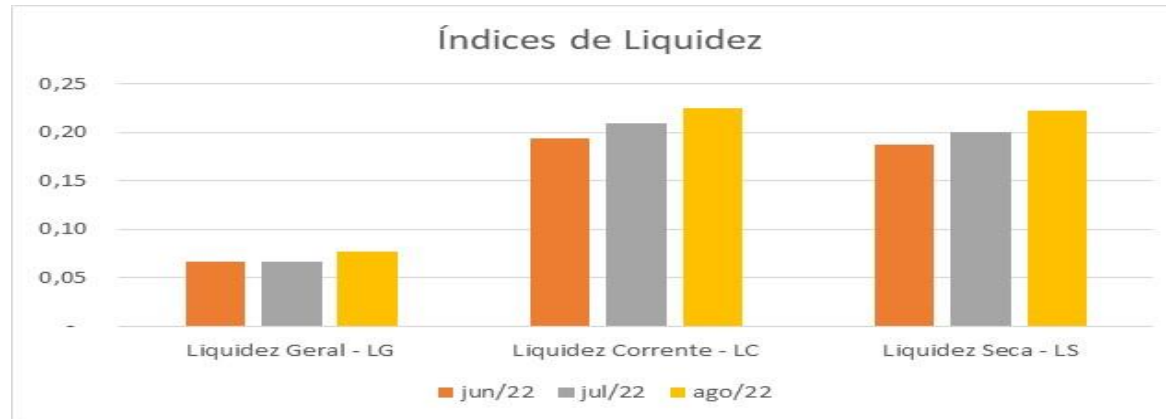
- Liquidez Geral. A liquidez geral considera os recursos e as obrigações de curto e longo prazo. A Recuperanda possuía R\$ 0,08 para pagar cada R\$ 1,00 de dívida, ou seja, 0,8% de capacidade de pagamento.
- Liquidez Corrente. A liquidez corrente estabelece a relação de solvência entre os recursos e as dívidas no curto prazo. A Recuperanda em novembro apresentou R\$ 0,22 para cada R\$ 1,00 de dívida.
- Liquidez Seca. A liquidez seca estabelece a relação de solvência entre os recursos de curto prazo excluindo estoques e as dívidas no curto prazo. A Recuperanda em novembro apresentou R\$ 0,22 para cada R\$ 1,00 de dívida.

Os resultados inferiores a R\$ 1,00 demonstram a insuficiência de recursos de curto e longo prazo para saldar as obrigações.

(i) > Liquidez Geral: R\$ 0,08

> Liquidez Corrente: R\$ 0,23

> Liquidez Seca: R\$ 0,23



Os prazos médios de recebimento-PMR, rotação de estoque-PMRE e pagamento aos fornecedores-PMPF sofrem a influência das condições estabelecidas pela recuperação judicial da empresa.

A necessidade de capital de giro (NCG) em Agosto/22 apresentou valor negativo, refletindo igualmente, a recuperação judicial da empresa e indicando que o passivo operacional (fonte de recursos) é superior aos ativos operacionais.

A situação de solvência é indicada através da relação do ativo total e o capital total de terceiros (passivo exigível). O índice maior que 1 indica a solvência da empresa, caso seja menor do que 1, a sua situação é desfavorável, possuindo passivo a descoberto, como no caso da Recuperanda.

## Estrutura de Capitais

Em Agosto/2022, o endividamento da Recuperanda apresentava a seguinte composição:

ESTRUTURA DE CAPITAIS				
	jun/22	jul/22	ago/22	Item
Particip. capital Terceiros (PC+PNC/PL)	-111,81%	-112,34%	-113,28%	%
Composição das Exigibilidades (PC/PC+PNC)	31,97%	-31,93%	32,01%	%
Imobilização do PL (AI/PL)	-4,34%	-4,34%	-4,33%	%
Endividamento Total (PC+PNC/AC+ANC)	947,01%	910,29%	852,85%	%

Dados:

- Participação de Capital de Terceiros: 113,2%. Demonstra quanto do capital de terceiros (passivo exigível) foi obtido por cada unidade monetária de capital próprio (patrimônio líquido). O índice está negativo em razão do PL igualmente negativo.
- Exigibilidade de Curto Prazo: 32,01%. Estabelece a proporção das dívidas de curto prazo (passivo circulante) em relação às dívidas totais.
- Imobilização do PL: Negativo. Sinaliza quanto do PL foi utilizado em imobilizações. A Recuperanda apresenta patrimônio líquido negativo não permitindo a análise do índice.
- Endividamento Total: 852%. Esse índice indica a situação de solvência, através da relação do ativo total e o capital total de terceiros (passivo exigível). A situação da Recuperanda é desfavorável possuindo passivo a descoberto e um elevado índice de endividamento.

## IV – DEMONSTRAÇÃO DE RESULTADO DAS RECUPERANDAS

### b) Frigogel Com. Indústria Ltda.

#### 4.1 RECEITAS, CUSTOS E DESPESAS

A Frigogel Com. Indústria Ltda. em Agosto/22 apresentou aumento nas receitas em 27,4% em relação ao mês anterior. Os impostos sobre vendas, também, aumentaram em 18,0% e os custos em 101%. As despesas reduziram -1,28%. Nesse mês, como consequência das variações a Recuperanda apurou um prejuízo de R\$ 15.991. Valores do mês:

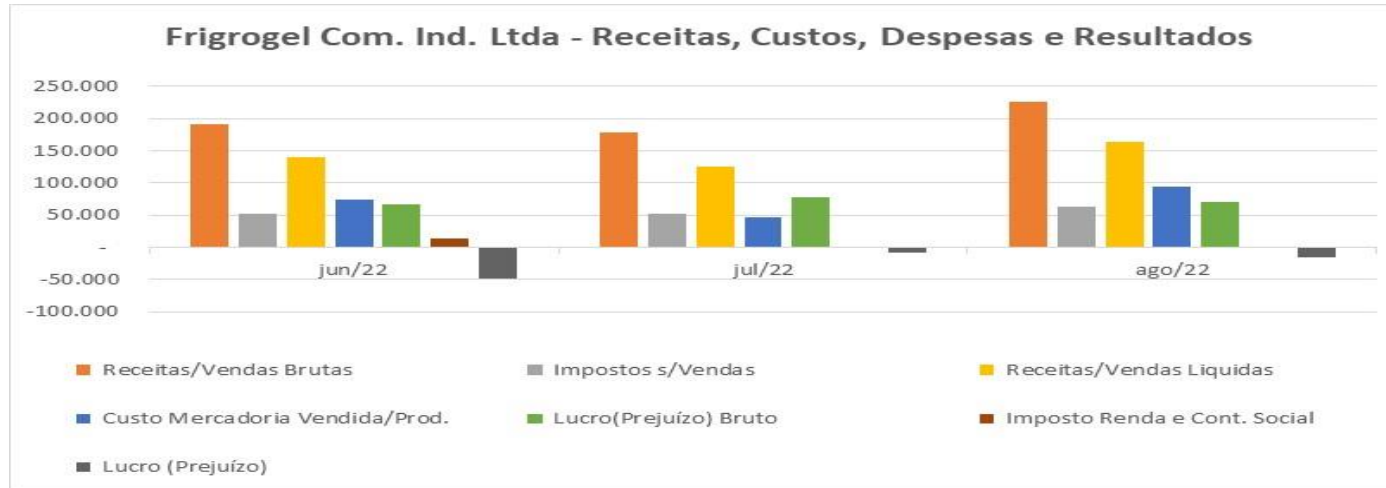
RECEITAS, CUSTOS E DESPESAS	jun/22	(%) AV	(%) AH	jul/22	(%) AV	(%) AH	ago/22	(%) AV	(%) AH
Receitas/Vendas Brutas	192.012	100,00%	8,82%	178.067	100,00%	-7,26%	226.941	100,00%	27,45%
Impostos s/Vendas	- 51.459	-26,80%	28,69%	- 52.966	-29,75%	2,93%	- 62.533	-27,55%	18,06%
Receitas/Vendas Líquidas	140.553	73,20%	2,99%	125.100	70,25%	-10,99%	164.408	72,45%	31,42%
Custo Mercadoria Vendida/Prod.-	- 73.831	-38,45%	43,84%	- 46.796	-26,28%	-36,62%	- 94.244	-41,53%	101,39%
Lucro(Prejuízo) Bruto	66.722	34,75%	-21,63%	78.304	43,97%	17,36%	70.164	30,92%	-10,40%
Despesas Totais	- 100.389	-52,28%	-9,78%	- 87.269	-49,01%	-13,07%	- 86.155	-37,96%	-1,28%
Imposto Renda e Cont. Social	- 14.198	-7,39%	100,0%	-	0,00%	100,0%	-	0,00%	100,0%
<b>Lucro (Prejuízo)</b>	<b>- 47.865</b>	<b>-24,93%</b>	<b>83,20%</b>	<b>- 8.965</b>	<b>-5,03%</b>	<b>-81,27%</b>	<b>- 15.991</b>	<b>-7,05%</b>	<b>78,37%</b>

#### PRINCIPAIS VARIAÇÕES – Receitas, Custos e Despesas

Comparando Agosto/2022 com Agosto/2021, cujas receitas foram de R\$ 91.816, observa-se um aumento nas atividades da Recuperanda em torno de 147% em 2022, refletindo a melhora nos negócios, apesar de não haver redução dos passivos e do prejuízo apurado.

➤ Gráfico das participações





#### 4.2 INDICADORES FINANCEIROS – Rentabilidade/Giro do Ativo

Índices dos Resultados. O giro do ativo foi inferior a 1, sendo no mês de 0,10. A rentabilidade do ativo foi de -1,02% e a de vendas em -9,7%, refletindo como demonstrado o nível operacional da Recuperanda e o prejuízo do mês.

RESULTADOS				
	jun/22	jul/22	ago/22	Item
Giro do ativo (VL/AT)	0,10	0,09	0,10	x
Rentabilidade do ativo (LL/AT)	-3,45%	-0,62%	-1,02%	%
Rentabilidade de vendas (LL/VL)	-34,06%	-7,17%	-9,73%	%
Evolução das vendas	8,82%	-7,26%	27,45%	%

<b>V – MOVIMENTAÇÃO DO SALDO NO PEDIDO DE RECUPERAÇÃO</b>
---

**b) Frigogel Com. Indústria Ltda.**

MOVIMENTAÇÃO DOS SALDOS LISTADOS NO PEDIDO DE RECUPERAÇÃO. A Recuperanda registrou a seguinte movimentação acumulada para os saldos informados no pedido da recuperação:

<b>PASSIVOS</b>	<b>Saldo RJ</b>		<b>Balancete</b>		<b>Varição no período</b>		
	<b>2-out-18</b>	<b>(%) AV</b>	<b>31-ago-22</b>	<b>(%) AV</b>	<b>(%) AH</b>	<b>R\$</b>	
Fornecedores Nacionais	201.254	2,8%	140.413	1,9%	-30,2%	60.841	
Fornecedores RJ III e IV	80.274	1,1%	80.274	1,1%	0,0%	-	
Provisões Trabalhistas RJ	321.682	4,5%	304.456	4,1%	-5,4%	17.226	
Empréstimos coligadas/terceiros	264.557	3,7%	139.124	1,9%	-47,4%	125.433	
Empréstimos de sócios	1.057.735	14,8%	1.188.333	16,0%	12,3%	130.599	
Mútuos e Empréstimos IV	5.219.431	73,1%	5.566.508	75,0%	6,6%	347.077	
	<b>7.144.933</b>	<b>100,0%</b>	<b>7.419.109</b>	<b>100,0%</b>	<b>3,8%</b>	<b>274.176</b>	

Em dezembro/21 no encerramento do Balanço Patrimonial anual, as Provisões para Contingências Trabalhistas, pela atualização e reclassificação dos saldos apresentou uma variação significativa.

**VI – Diligências nos Estabelecimentos das Recuperandas****b) Frigogel Com. Indústria Ltda.**

Foram realizadas diligências *in loco* na sede da Recuperanda visando a certificação da continuidade das operações, bem como para os levantamentos dos dados contábeis e financeiros mencionados neste relatório.

**VII – CONCLUSÃO****b) Frigogel Com. Indústria Ltda.**

As informações apuradas têm origem nos registros contábeis e financeiros das Recuperandas. Assim, eventuais operações não contabilizadas não são alcançadas pelos trabalhos. As dívidas relativas aos mútuos entre empresas/pessoas ligadas foram atestadas pelos advogados internos das empresas, bem como estão registrados nos livros examinados. Esses mútuos/empréstimos constituem uma “conta corrente” que visa suprir recursos de uma para outra Recuperanda. Os passivos tributários não estão sendo atualizados, sendo que alguns parcelamentos não estão sendo cumpridos no prazo.

Na avaliação estritamente técnica e pelo conhecimento adquirido das operações das Recuperandas ao longo dos trabalhos depreende-se que a continuidade operacional das empresas dependerá de outros fatores externos, uma vez que o volume de recurso gerado pela atividade não permite pagar os seus passivos.

<b>III – ANÁLISE DOS DADOS CONTÁBEIS E INFORMAÇÕES FINANCEIRAS</b>
--

**c) Geloso Participações Ltda.**

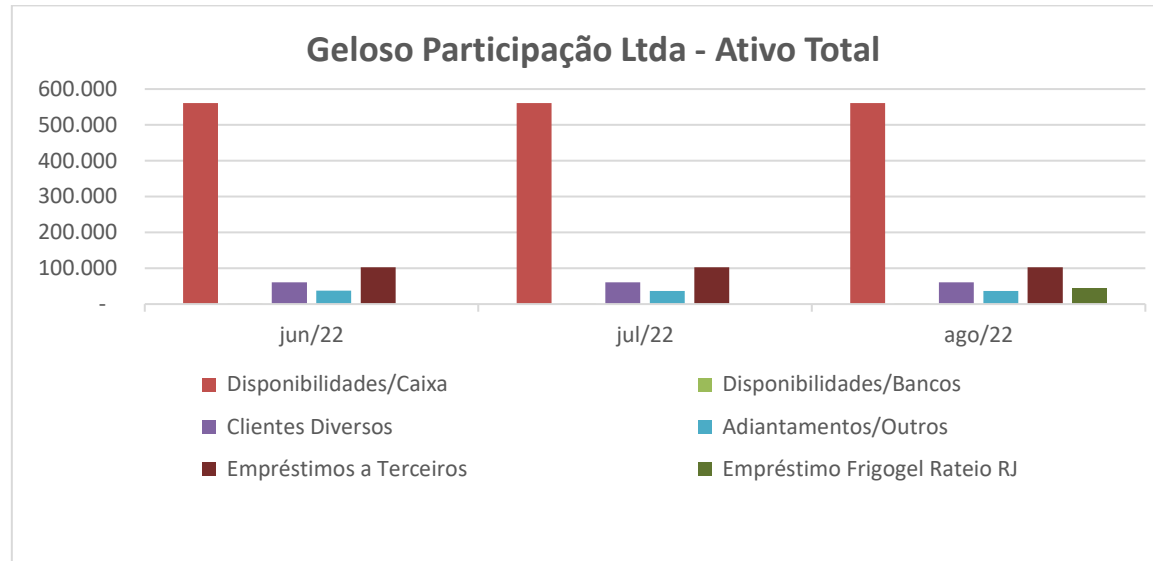
**3.1 ATIVO**

Ativo Circulante e Não Circulante

A Recuperanda Geloso Participações apresentou em Agosto/2022, a seguinte evolução de seus ativos (Bens e Direitos), em relação ao mês anterior:

<b>ATIVOS</b>	<b>jun/22</b>	<b>(%) AV</b>	<b>(%) AH</b>	<b>jul/22</b>	<b>(%) AV</b>	<b>(%) AH</b>	<b>ago/22</b>	<b>(%) AV</b>	<b>(%) AH</b>
Disponibilidades/Caixa	560.942	58,35%	0,00%	560.942	58,43%	0,00%	560.942	55,79%	0,00%
Disponibilidades/Bancos	1	0,00%	-94,28%	22	0,00%	3946%	462	0,05%	2015%
Clientes Diversos	60.474	6,29%	0,17%	60.474	6,30%	0,00%	60.474	6,01%	0,00%
Adiantamentos/Outros	37.599	3,91%	3,64%	36.280	3,78%	-3,51%	36.280	3,61%	0,00%
Ativo Circulante	659.015	68,55%	0,21%	657.718	68,51%	-0,20%	658.158	65,45%	0,07%
Empréstimos a Terceiros	102.361	10,65%	-48,82%	102.361	10,66%	0,00%	102.361	10,18%	0,00%
Empréstimo a Sócios/Outros	200.000	20,80%	95,39%	200.000	20,83%	0,00%	200.000	19,89%	0,00%
Empréstimo Frigogel Rateio RJ	-	0,00%	0,00%	-	0,00%	0,00%	45.000	4,48%	100,00%
Realizável a Longo Prazo	302.361	31,45%	0,00%	302.361	31,49%	0,00%	347.361	34,55%	14,88%
Ativo Não Circulante	302.361	31,45%	0,00%	302.361	31,49%	0,00%	347.361	34,55%	14,88%
<b>Ativo Total</b>	<b>961.376</b>	100,00%	0,15%	<b>960.078</b>	100,00%	-0,13%	<b>1.005.519</b>	100,00%	4,73%

➤ Gráfico das participações



Os saldos de disponibilidades ou equivalentes de caixa da Recuperanda foram ajustados em janeiro/21, remanescendo ainda um montante de R\$ 560.942, **cuja certificação não foi possível pela perícia**. Os demais saldos não sofreram alterações significativas.

3.1.1 Relatório do Artigo 52, IV da Lei 11.101/05. A Geloso juntou o relatório do Artigo 52, cujos valores informados em relação aos registros contábeis apresentou pequena divergência de conciliação, como segue:

## DEMONSTRAÇÃO DA MOVIMENTAÇÃO FINANCEIRA - Agosto/22

Descrição	Prestação de contas		Balancete	
	Bradesco	Caixa	Bradesco	Caixa
Entradas	43.424	311	41.495	311
Saldo anterior	22	311	22	311
Transferência entre c/c		-	-	
Clientes/Outros	43.402		41.473	-
Saidas	42.962	-	41.033	-
Pagamento/transferência	42.962		41.033	-
Saldo final no mês	462	311	462	311
<b>Saldo final total</b>		<b>773</b>		<b>773</b>
<b>Diferença</b>				<b>0</b>

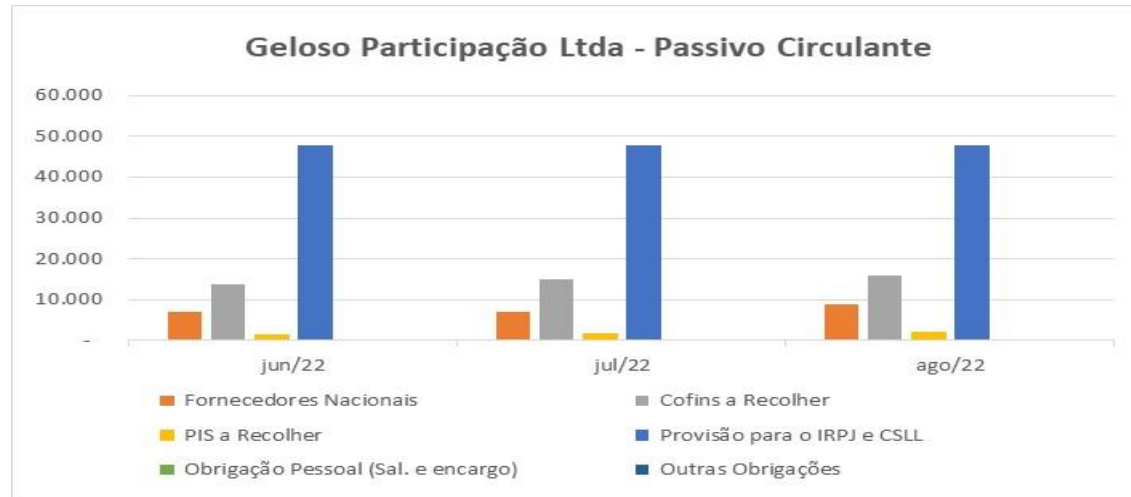
## 3.2 PASSIVO

A Recuperanda apresentou em Agosto/2022, a seguinte evolução de passivos (obrigações de curto prazo), em relação ao mês anterior:

## 1) Passivo Circulante

PASSIVOS	jun/22	(%) AV	(%) AH	jul/22	(%) AV	(%) AH	ago/22	(%) AV	(%) AH
Fornecedores Nacionais	7.132	0,74%	12,63%	7.132	0,74%	0,00%	8.912	0,89%	24,96%
Cofins a Recolher	13.911	1,45%	7,97%	14.911	1,55%	7,19%	16.016	1,59%	7,41%
PIS a Recolher	1.638	0,17%	15,71%	1.855	0,19%	13,23%	2.094	0,21%	12,91%
Provisão para o IRPJ e CSLL	47.636	4,95%	20,08%	47.636	4,96%	0,00%	47.636	4,74%	0,00%
Obrigação Pessoal (Sal. Encargos)	96	0,01%	0,00%	96	0,01%	0,00%	96	0,01%	0,00%
Outras Obrigações	57	0,01%	0,00%	57	0,01%	0,00%	57	0,01%	0,00%
Passivo Circulante	70.470	7,33%	16,56%	71.687	7,47%	1,73%	74.811	7,44%	4,36%

➤ Gráfico das participações

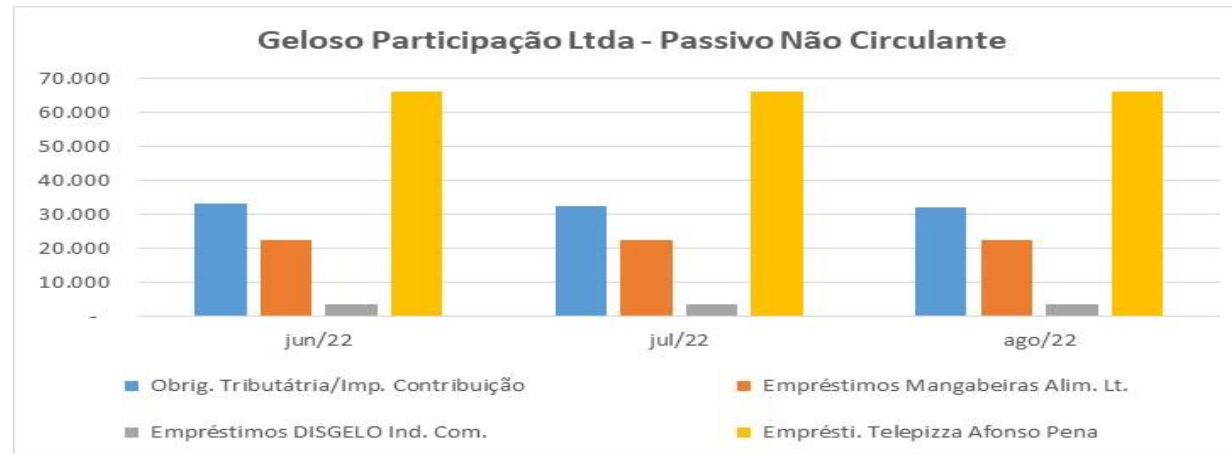


A variação dos saldos de Cofins/Pis a recolher decorrem das apropriações mensais destes tributos, cujos recolhimentos não vem ocorrendo com regularidade.

2) Passivo Não Circulante

<b>PASSIVO NÃO CIRCULANTE</b>	<b>jun/22</b>	<b>(%) AV</b>	<b>(%) AH</b>	<b>jul/22</b>	<b>(%) AV</b>	<b>(%) AH</b>	<b>ago/22</b>	<b>(%) AV</b>	<b>(%) AH</b>
Obrig. Tributária/Imp. Contribuiçãc	33.016	3,43%	0,00%	32.519	3,39%	-1,51%	32.021	3,33%	-1,53%
Empréstimos Mangabeiras Alim. Lt.	22.526	2,34%	0,00%	22.526	2,35%	0,00%	22.526	2,35%	0,00%
Empréstimos DISGELO Ind. Com.	3.650	0,38%	0,00%	3.650	0,38%	0,00%	3.650	0,38%	0,00%
Emprésti. Telepizza Afonso Pena	<u>66.258</u>	<u>6,89%</u>	0,00%	<u>66.258</u>	<u>6,90%</u>	0,00%	<u>66.258</u>	<u>6,90%</u>	0,00%
<b>Passivo Não Circulante</b>	<b>125.450</b>	<b>13,05%</b>	<b>0,00%</b>	<b>124.953</b>	<b>13,01%</b>	<b>-0,40%</b>	<b>124.456</b>	<b>12,96%</b>	<b>-0,40%</b>

➤ Gráfico das participações



Os saldos não alteraram de forma significativa em relação aos meses anteriores. São constituídos de empréstimos de empresas ligadas sem vencimento certo e de parcelamentos tributários.

**3.3 PATRIMÔNIO LÍQUIDO.** O patrimônio líquido da Recuperanda de R\$ 763 mil incorporou os resultados do ano de 2021 e 2022, sendo assim demonstrado:

<b>PATRIMÔNIO LÍQUIDO</b>	<b>jun/22</b>	<b>(%) AV</b>	<b>(%) AH</b>	<b>jul/22</b>	<b>(%) AV</b>	<b>(%) AH</b>	<b>ago/22</b>	<b>(%) AV</b>	<b>(%) AH</b>
Capital Social	820.000	85,29%	0,00%	820.000	85,41%	0,00%	820.000	81,55%	0,00%
Prejuízo Acumulado	- 33.090	-3,44%	0,00%	- 33.090	-3,45%	0,00%	- 33.091	-3,29%	0,00%
Lucro (Prejuízo) no exercício	- 12.854	-1,34%	0%	- 21.455	-2,23%	67%	- 23.471	-2,33%	9,4%
Resultado do período	- 8.600	-0,89%	-18993%	- 2.017	-0,21%	-77%	42.814	4,26%	-2222,8%
<b>Patrimônio Líquido</b>	<b>765.456</b>	<b>79,62%</b>	<b>-1,11%</b>	<b>763.438</b>	<b>79,52%</b>	<b>-0,26%</b>	<b>806.252</b>	<b>80,18%</b>	<b>5,61%</b>
<b>Passivo Total</b>	<b>961.376</b>	<b>100,00%</b>	<b>0,15%</b>	<b>960.078</b>	<b>100,00%</b>	<b>-0,13%</b>	<b>1.005.519</b>	<b>100,00%</b>	<b>4,73%</b>



### 3.4 ÍNDICES FINANCEIROS – Liquidez/Endividamento

Indicadores Financeiros e Operacionais. Considerando os ativos da Geloso em Agosto/22, apuram-se os seguintes índices financeiros e operacionais:

LIQUIDEZ E CICLOS OPERACIONAIS				
	jun/22	jul/22	ago/22	Item
Liquidez geral (AC+RLP/PC+PNC)	R\$ 4,91	R\$ 4,88	R\$ 5,05	\$
Liquidez geral <sup>(1)</sup>	R\$ 2,04	R\$ 2,03	R\$ 2,23	
Liquidez corrente (AC/PC)	R\$ 9,35	R\$ 9,17	R\$ 8,80	\$
Liquidez corrente <sup>(1)</sup>	R\$ 1,39	R\$ 1,35	R\$ 1,30	
Liquidez seca (AC-Estoque/PC)	R\$ 9,35	R\$ 9,17	R\$ 8,80	\$
Liquidez seca <sup>(1)</sup>	R\$ 1,39	R\$ 1,35	R\$ 1,30	
Prazo médio recebimento - PMR	45,39	45,39	45,39	DDL
Prazo médio rotação estoques - PMRE	Não aplicado	Não aplicado	Não aplicado	DDL
Prazo médio de pagamentos - PMPF	Não aplicado	Não aplicado	Não aplicado	DDL
Ciclo Operacional	Não aplicado	Não aplicado	Não aplicado	DDL
Ciclo de caixa	Não aplicado	Não aplicado	Não aplicado	DDL
NCG (ACO-PCO)	R\$ 588.545	R\$ 586.031	R\$ 583.347	\$
NCG Ajustado <sup>(1)</sup>	R\$ 27.603	R\$ 25.089	R\$ 22.405	
Saldo de tesouraria	R\$ 588.545	R\$ 586.031	R\$ 583.347	\$
Índice de solvência (AC+ANC)/(PC+PNC) <sup>(1)</sup>	R\$ 2,04	R\$ 2,03	R\$ 2,23	\$

#### LEGENDA:

Expressa o volume em reais disponíveis \$  
 Expressa o tempo em dias decorridos DDL  
 Expressa o percentual correspondente %

#### NOTAS:

(1) Índice ajustado pela exclusão dos saldos anteriores de clientes Diversos:

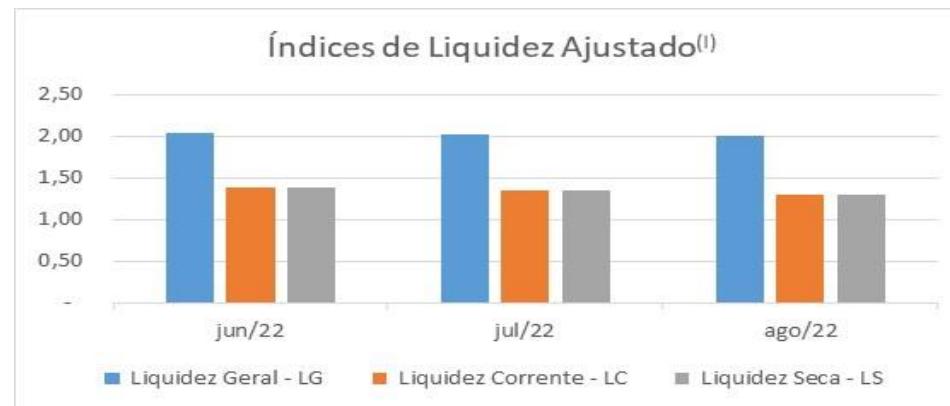
	31/10/21	31/11/2021	31/12/21
> Saldo de caixa não identificado	R\$ 561.631,69	R\$ 561.076,19	R\$ 561.076,19

Em Agosto/22 os índices de liquidez apresentavam as seguintes situações:

- Liquidez Geral. A liquidez geral considera os recursos e as obrigações de curto e longo prazo. A Recuperanda possuía no mês R\$ 5,05 para pagar cada R\$ 1,00 de dívida, ou seja, 505% de capacidade de pagamento.
- Liquidez Corrente. A liquidez corrente estabelece a relação de solvência entre os recursos e as dívidas no curto prazo. Nesse mês, a Recuperanda apresentou R\$ 8,80 para cada R\$ 1,00 de dívida.
- Liquidez Seca. A liquidez seca estabelece a relação de solvência entre os recursos de curto prazo excluindo estoques e as dívidas no curto prazo. A Recuperanda no mês apresentou R\$ 8,80 para cada R\$ 1,00 de dívida.

Os resultados inferiores a R\$ 1,00 demonstram a insuficiência de recursos de curto e longo prazo para saldar as obrigações. Quando excluídos dos cálculos de liquidez, os saldos de caixa anteriores ao pedido de recuperação judicial, no valor médio de R\$ 561 mil pela necessidade de conciliação, os índices ajustados passam para:

- Liquidez Geral: R\$ 2,03      > Liquidez Corrente: R\$ 1,30    e      > Liquidez Seca: R\$ 1,30



A necessidade de capital de giro (NCG) está positiva, indicando que o ativo operacional é superior aos passivos operacionais, portanto, a Recuperanda possui recursos para o desenvolvimento de suas atividades.

### Estrutura de Capitais

Em Agosto/22, o endividamento da Recuperanda apresentava a seguinte composição:

ESTRUTURA DE CAPITALIS				
	jun/22	jul/22	ago/22	Item
Particip. capital Terceiros (PC+PNC/PL)	25,60%	25,76%	24,72%	%
Composição das Exigibilidades (PC/PC+PNC)	35,97%	36,46%	37,54%	%
Imobilização do PL (AI/PL)	Não aplicado	Não aplicado	Não aplicado	%
Endividamento Total (PC+PNC/AC+ANC)	20,38%	20,48%	19,82%	%

Dados de Agosto/22:

- Participação de Capital de Terceiros: 24,72%. Demonstra quanto do capital de terceiros (passivo exigível) foi obtido por cada unidade monetária de capital próprio (patrimônio líquido).
- Exigibilidade de Curto Prazo: 37,54%. Estabelece a proporção das dívidas de curto prazo (passivo circulante) em relação às dívidas totais.
- Endividamento Total: 19,82%. Esse índice indica a situação de solvência, através da relação do ativo total e o capital total de terceiros (passivo exigível).

A situação da Recuperanda é favorável possuindo recursos suficientes, contudo, existem saldos de clientes diversos não conciliados no valor de R\$ 561 mil que afeta a liquidez da empresa.

<b>IV – DEMONSTRAÇÃO DE RESULTADO DAS RECUPERANDAS</b>
--

**c) Geloso Participações Ltda.**

**4.1 RECEITAS, CUSTOS E DESPESAS**

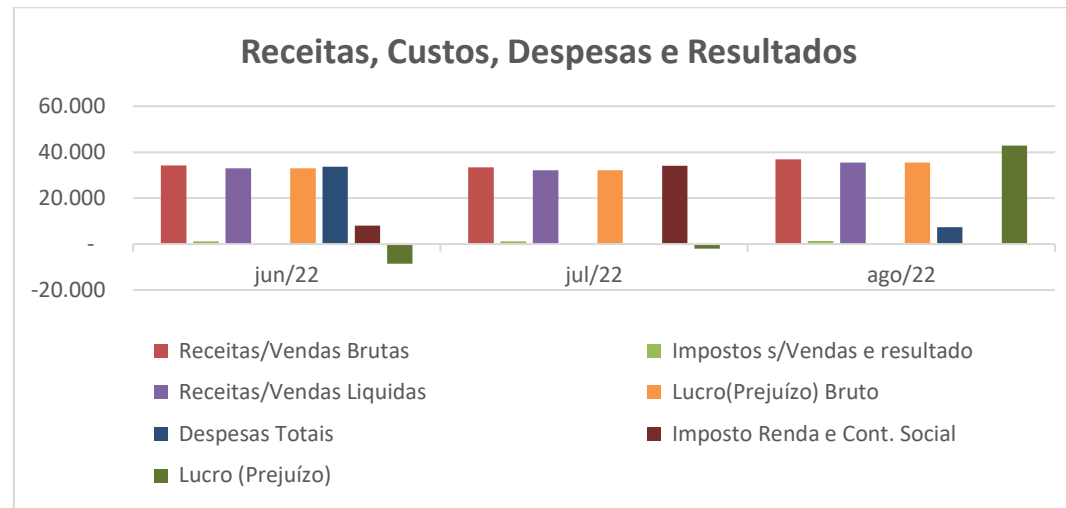
As receitas da Geloso Participações Ltda. em Agosto/22 aumentaram 10,48% em relação ao mês anterior. Os impostos sobre vendas e as despesas variam na mesma proporção. No mês as despesas com a recuperação judicial foram conciliadas e os valores rateados entre as demais Recuperandas, este fato gerou um estorno de despesas, o que aumentou o lucro alcançado o montante ajustado de R\$ 42.814.

<b>RECEITAS, CUSTOS E DESPESAS</b>	<b>jun/22</b>	<b>(%) AV</b>	<b>(%) AH</b>	<b>jul/22</b>	<b>(%) AV</b>	<b>(%) AH</b>	<b>ago/22</b>	<b>(%) AV</b>	<b>(%) AH</b>
Receitas/Vendas Brutas	34.225	100,00%	-14,23%	33.335	100,00%	-2,60%	36.829	100,00%	10,48%
Impostos s/Vendas e resultado	- 1.249	-3,65%	-14,23%	- 1.217	-3,65%	-2,60%	- 1.344	-3,65%	10,48%
Receitas/Vendas Liquidas	32.976	96,35%	-14,23%	32.118	96,35%	-2,60%	35.485	96,35%	10,48%
Custo Mercadoria/Serviço Vendido	-	0,00%	0,00%	-	0,00%	0,00%	-	0,00%	0,00%
Lucro(Prejuízo) Bruto	32.976	96,35%	-14,23%	32.118	96,35%	-2,60%	35.485	96,35%	10,48%
Despesas Totais	- 33.612	-98,21%	-12,47%	- 34.135	-102,40%	1,56%	7.329	19,90%	-121,47%
Imposto Renda e Cont. Social	- 7.964	-23,27%	0,00%	-	0,00%	0,00%	-	0,00%	0,00%
<b>Lucro (Prejuízo)</b>	<b>- 8.600</b>	<b>-25,13%</b>	<b>-18993%</b>	<b>- 2.017</b>	<b>-6,05%</b>	<b>-76,55%</b>	<b>42.814</b>	<b>116,25%</b>	<b>-2222,83%</b>

Como reflexo da conciliação das despesas com o processo de recuperação judicial, houve a constituição de um ativo no valor de R\$ 45.000,00, tendo como devedora a Recuperanda Frigogel.

PRINCIPAIS VARIAÇÕES – Receitas e Despesas. A Recuperanda apresenta pequena movimentação financeira e como informado, apresenta baixa atividade operacional. As variações verificadas decorrem de suas operações normais.

➤ Gráfico das participações



#### 4.2 INDICADORES FINANCEIROS – Rentabilidade/Giro do Ativo

##### Índices dos Resultados

O giro do ativo foi de 0,04 com rentabilidade de 4,26% como demonstrado abaixo, sinalizando uma melhora do quadro econômico da empresa. A Recuperanda tem como objetivo social a participação em outras empresas, não desenvolvendo, portanto, atividades comerciais ou industriais.

RESULTADOS				
	jun/22	jul/22	ago/22	Item
Giro do ativo (VL/AT)	0,03	0,03	0,04	x
Rentabilidade do ativo (LL/AT)	-0,89%	-0,21%	4,26%	%
Rentabilidade de vendas (LL/VL)	-26,08%	-6,28%	120,65%	%
Evolução das vendas	-14,23%	-2,60%	10,48%	%

**V – MOVIMENTAÇÃO DO SALDO NO PEDIDO DE RECUPERAÇÃO**

**c) Geloso Participações Ltda.**

**MOVIMENTAÇÃO DOS SALDOS LISTADOS NO PEDIDO DE RECUPERAÇÃO**

A Recuperanda registrou a seguinte movimentação acumulada para os saldos informados no pedido da recuperação:

<b>MOVIMENTAÇÃO DOS SALDOS LISTADOS NO PEDIDO DE RECUPERAÇÃO</b>						
<b>PASSIVOS</b>	<b>Saldo RJ</b>	<b>Balancete</b>		<b>Varição no mês</b>		<b>R\$</b>
	<b>2-out-18</b>	<b>(%) AV</b>	<b>31-ago-22</b>	<b>(%) AV</b>	<b>(%) AH</b>	
Empréstimos de sócios	23.358	26,1%	22.526	25,4%	-3,6%	832
Mútuos e Empréstimos IV	66.258	73,9%	66.258	74,6%	0,0%	-
	<b>89.616</b>	100,0%	<b>88.784</b>	100,0%	-0,9%	832

**VI – Diligências nos Estabelecimentos das Recuperandas**

**c) Geloso Participações Ltda.**

A Recuperanda não desenvolve atividades operacionais de ordem comercial ou industrial. Assim, as diligências realizadas foram desenvolvidas nos departamentos financeiro e contábil da empresa, localizado na sede da Mangabeiras Alimentos Ltda.

**VII – CONCLUSÃO****c) Geloso Participações Ltda.**

Conclui-se que a Geloso Participações Ltda. como demonstrado, manteve suas operações. O saldo das disponibilidades/caixa no valor médio de R\$ 561 mil não foi certificado pela perícia. A Recuperanda apresenta baixo movimento financeiro e seus passivos de maior valor não têm previsão de encargos e prazos de pagamento. A Recuperanda não possui empregados.

**INOCÊNCIO DE PAULA SOCIEDADE DE ADVOGADOS**

Administradora Judicial

Dídimo Inocência de Paula

OAB/MG 26.226

**LUZMARINA BATISTA E ALMEIDA**

Contadora – CRC/MG 56.350/0-5

Cadastro CNPC/CFC 4321

**VIII/A – ANEXO – Balancete Mensal (Agosto/2022)**

- Balancete – **MANGABEIRAS ALIMENTOS LTDA.**
  
- Balancete – **FRIGOGEL COM. INDÚSTRIA LTDA.**
  
- Balancete – **GELOSO PARTICIPAÇÃO LTDA.**