

PROCESSO Nº 5138753-10.2018.8.13.0024

RELATÓRIO MENSAL DAS ATIVIDADES DAS RECUPERANDAS – SETEMBRO/2022



**MANGABEIRAS  
ALIMENTOS LTDA.**

**FRIGOGEL COMÉRCIO E  
INDÚSTRIA LTDA.**



**GELOSO  
PARTICIPAÇÕES LTDA.**



**IIP**  
**INOCÊNCIA DE PAULA**  
advogados

Belo Horizonte/MG, 19 de abril de 2023.

MM. Juíza da 1ª Vara Empresarial da Comarca de Belo Horizonte/MG

Em atendimento à norma inserta nas alíneas “a” e “c”, do artigo 22, da Lei 11.101/05, a Administradora Judicial, Inocência de Paula Sociedade de Advogados, aqui representada por seu sócio, Dr. Dídimio Inocência de Paula, auxiliado pela Perita nomeada judicialmente, Dra. Luzmarina Batista e Almeida, vem, à Presença de V.Exa. apresentar o Relatório Mensal de Atividades, **relativo ao mês de Setembro/2022**, subsidiado nas informações contábeis, financeiras e econômicas das empresas Recuperandas **MANGABEIRAS ALIMENTOS LTDA, FRIGOGEL COMÉRCIO E INDÚSTRIA LTDA e GELOSO PARTICIPAÇÕES LTDA.**

É necessário pontuar que as informações contábeis e financeiras analisadas no presente documento são de responsabilidade das Recuperandas, que responde pela sua veracidade e exatidão. **As informações relativas às Demonstrações Financeiras contidas neste Parecer Técnico foram apresentadas pelas Recuperandas e não estão auditadas.**

A Administradora Judicial se coloca à disposição para os esclarecimentos que se fizerem necessários.

Cordialmente,

**INOCÊNCIA DE PAULA SOCIEDADE DE ADVOGADOS**

Administradora Judicial

Dídimio Inocência de Paula

OAB/MG 26.226

<b>ÍNDICE</b>
---------------

**I – Considerações Iniciais**

1.1 – Do processo de Recuperação Judicial

1.2 – Resumo da evolução processual

**II – Das Recuperandas**

2.1 – Atividade Empresarial

2.2 – Estrutura Societária

2.3 – Estabelecimentos

2.4 – Indicadores Operacionais

**III – Análise dos Dados Contábeis e Informações Financeiras**

3.1 – Ativo

3.1.1 – Relatório do Artigo 52, IV da Lei 11.101/05

3.2 – Passivo

3.3 – Patrimônio Líquido

3.4 – Índices Financeiros – Liquidez/Endividamento

**IV – Demonstração e Evolução dos Resultados das Recuperandas**

4.1– Receitas, Custos e Despesas

4.2 – Índices Financeiros – Rentabilidade/Giro do Ativo

**V – Movimentação dos Saldos no Pedido de Recuperação****VI – Diligências nos Estabelecimentos das Recuperandas****VII – Conclusão por Recuperanda****VIII – Anexo - Balancetes**

## I – CONSIDERAÇÕES INICIAIS

### I.1 – DO PROCESSO DE RECUPERAÇÃO JUDICIAL

No dia 01/10/2018 as empresas Mangabeiras Alimentos Ltda. (CNPJ 08.288.7 86/0001-04), Geloso Participações Ltda. (CNPJ 42.963.165/0001-09) e Frigogel Comércio e Indústria Ltda. (CNPJ 16.670.291/0001-65), ajuizaram pedido de Recuperação Judicial, distribuído sob o nº 5138753-10.2018.8.13.0024, o qual foi deferido pelo Juízo da 1ª Vara Empresarial da Comarca de Belo Horizonte/MG, em decisão disponibilizada no PJe sob o ID nº 56064645, no dia 13 de novembro de 2018.

O edital relativo ao §1º do art. 52 da Lei nº 11.101/05, contendo a lista de credores apresentada pelas Recuperandas foi disponibilizado no DJE de 26/11/2018.

No dia 11/01/2019 as Recuperandas apresentaram Plano de Recuperação Judicial, conforme se infere do ID nº 59390696.

A Administradora Judicial apresentou Relação Provisória de Credores inserida no ID nº 60842972, no dia 01/02/2019.

O edital relativo ao §2º do art. 7º da LREF, contendo a Relação de Credores provisória apresentada pela Administradora Judicial foi disponibilizado no DJE de 18/02/2019 e publicado no dia 19/02/2019.

O edital, relativo ao art. 53, p. único, c/c art. 55, p. único, foi disponibilizado no DJE de 18/02/2019 e publicado no dia 19/02/2019.

No dia 11/07/2019, a Administradora Judicial apresentou a Relação de Credores nos termos do §2º art. 7º da LREF, a qual foi inserida no ID nº 75718356, acompanhada de notas explicativas acerca das divergências/habilitações apresentadas.

O edital relativo ao §2º do art. 7º da LREF, contendo a relação de credores apresentada pela Administradora Judicial (ID nº 75718356), foi disponibilizado no DJE de 07/10/2019 e publicado no dia 08/10/2019.

Foi disponibilizado no DJE de 05/08/2020 e publicado em 06/08/2020, o edital de convocação da Assembleia Geral de Credores Virtual, agendada para os dias 28/08/2020 (em primeira convocação) e 04/09/2020 (em segunda convocação).

Em 04/09/2020 foi realizada Assembleia Geral de Credores Virtual das Recuperandas, em segunda convocação, por meio da plataforma *Zoom*, na qual foi apresentado aditivo ao PRJ modificativo, que restou aprovado no conclave.

Em 23/09/2020, a MM. Juíza homologou o PRJ apresentado pelas Recuperandas, concedendo a Recuperação Judicial às Recuperandas Mangabeiras Alimentos Ltda., Frigogel Comercio E Indústria Ltda.– EPP e Geloso Participações Ltda.

Em 09/07/2021, houve o julgamento do Agravo de Instrumento nº 1.0000.20.575561-4/000, interposto pelo Ministério Público, no qual a 4ª Câmara Cível do Tribunal de Justiça de Minas Gerais revogou a decisão que homologou o PRJ (ID nº 751568198).

Em 08/09/2021, a MM. Juíza proferiu decisão de ID nº 5617898037, em que determinou a intimação das Recuperandas para apresentar novo Plano de Recuperação Judicial nos termos do acórdão do Agravo de Instrumento de nº 1.0000.20.575561-4/000, no prazo de 15 (quinze) dias.

As Recuperandas, em cumprimento ao despacho de ID nº 5617898037, apresentaram Modificativo ao Plano de Recuperação Judicial, acostado aos IDs nº 6191823027 a 6191823039.

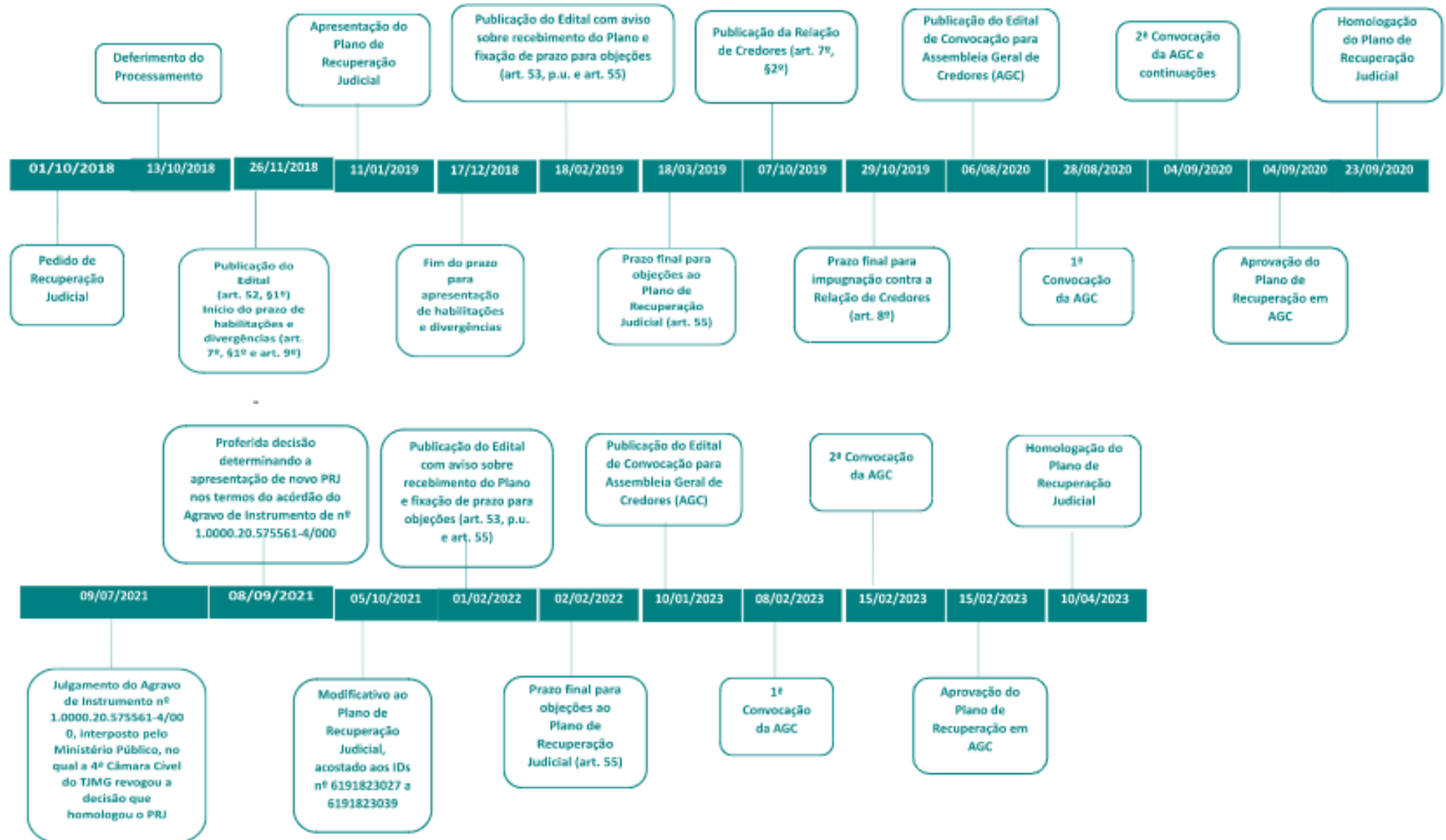
Em 24/01/2022, a MM. Juíza proferiu decisão de ID nº 7894078027, na qual determinou a publicação do edital previsto no parágrafo único do art. 53 c/c art. 55 da Lei 11.101/2005, contendo o aviso aos credores sobre o recebimento do novo Plano de Recuperação Judicial de IDs nº 6191823030 a 6191823039. Ao ID nº 8030043055, inserido em 28/01/2022, a z. secretaria certificou a expedição do referido edital, o qual foi disponibilizado no DJE em 31 de janeiro de 2022.

Foi disponibilizado no DJE de 09/01/2023 e publicado em 10/01/2023, o Edital de convocação da Assembleia Geral de Credores Presencial, agendada para os dias 08/02/2023 (em primeira convocação) e 15/02/2023 (em segunda convocação).

Em 15/02/2023 foi realizada Assembleia Geral de Credores Presencial das Recuperandas, em segunda convocação, na qual foram apresentadas as modificações do aditivo ao PRJ, que restou aprovado no conclave.

Em 10/04/2023, o D. Juízo da Recuperação Judicial homologou o PRJ apresentado, concedendo a Recuperação Judicial às Recuperandas Mangabeiras Alimentos Ltda., Frigogel Comercio E Indústria Ltda.– EPP e Geloso Participações Ltda., conforme verifica-se da sentença colacionada ao ID nº 9775293449 dos autos.

## 1.2 – RESUMO DA EVOLUÇÃO PROCESSUAL



<b>II – DAS RECUPERANDAS</b>
------------------------------

**a) Mangabeiras Alimentos Ltda.**

**2.1 – ATIVIDADE EMPRESARIAL.** A sociedade Mangabeiras tem como sócios Antônio César Pires de Miranda Júnior e Marco Túlio Ribeiro de Miranda, sendo Antônio César Pires de Miranda Júnior o seu sócio administrador. A sociedade tem como objeto social o comércio de pizzaria, restaurante, bebidas e correlatos, além da gestão de ativos intangíveis não financeiros.

**2.2 – ESTRUTURA SOCIETÁRIA.** O capital social está composto da seguinte forma:

Sócios	Quotas	R\$	(%)
Antônio Cesar de Miranda Júnior	25.000	R\$ 25.000,00	50%
Marco Túlio Ribeiro de Miranda	25.000	R\$ 25.000,00	50%
<b>TOTAL</b>	<b>50.000</b>	<b>R\$ 50.000,00</b>	<b>100%</b>

**2.3 – ESTABELECIMENTOS.** A Recuperanda está localizada à Av. Afonso Pena, nº 4.200, bairro Cruzeiro, Belo Horizonte/MG.

**b) Frigogel Com. Indústria Ltda.**

**2.1 – ATIVIDADE EMPRESARIAL.** A sociedade Frigogel constitui sociedade individual, integrada ao patrimônio exclusivo do mesmo sócio das demais, Marco Túlio Ribeiro de Miranda. Tem como finalidade social o comércio e indústria do frio, com fabricação de produção de gelo, locação de câmaras frigoríficas em veículos, e a prestação de serviços de armazenamento em câmaras frias.



**2.2 – ESTRUTURA SOCIETÁRIA.** O capital social está composto da seguinte forma:

Sócio	Quotas	R\$	(%)
Marco Túlio Ribeiro de Miranda	330.000	R\$ 330.000,00	100%
<b>TOTAL</b>	<b>330.000</b>	<b>R\$ 330.000,00</b>	<b>100%</b>

**2.3 – ESTABELECIMENTOS.** A Recuperanda tem sede à Av. Carlos Luz, 662, Bairro Caiçaras, Belo Horizonte/MG.

**c) Geloso Participação Ltda.**

**2.1 – ATIVIDADE EMPRESARIAL.** A sociedade Geloso Participações Ltda. foi fundada pelos sócios Antônio César Pires de Miranda Júnior, Marco Túlio Ribeiro de Miranda e Antônio César Pires de Miranda, sendo os dois primeiros os administradores da sociedade. Sua finalidade social é a participação em outras empresas.

**2.2 – ESTRUTURA SOCIETÁRIA.** O capital social está composto da seguinte forma:

Sócios	Quotas	R\$	(%)
Antônio Cesar de Miranda Júnior	405.900	R\$ 405.900,00	49,50%
Marco Túlio Ribeiro de Miranda	405,900	R\$ 405.900,00	49,50%
Antônio Cesar de Miranda	8.200	R\$ 8.200,00	1,00%
<b>TOTAL</b>	<b>820.000</b>	<b>R\$ 820.000,00</b>	<b>100,00%</b>

**2.3 – ESTABELECIMENTOS.** A Recuperanda tem sede na Av. Afonso Pena, 4200, 2º Andar, sala 01, Bairro Cruzeiro, Belo Horizonte/MG.

**a) Mangabeiras Alimentos Ltda.**

**2.4 – INDICADORES OPERACIONAIS.** A Mangabeiras manteve suas atividades operacionais em Setembro/2022 ainda que com dificuldades e sem reduzir seus passivos. No período em exame não houve redução de pessoal (funcionários) ou diminuição de imobilizados, como segue:

Mês	Receita	Variação	Compras de		Folha de Pagamento		Valor	
			Bruta	mensal	Mercadorias	Variação	Salário R\$	Empregado
Ano			p/Estoque	mensal			Imobilizado	mensal
nov/21	328.773	9,74%	125.879	10,27%	24.997	11	71.691	-
dez/21	402.137	22,31%	188.841	50,02%	22.294	11	71.691	-
jan/22	321.789	-19,98%	178.881	-5,27%	25.640	11	71.691	-
fev/22	309.571	-3,80%	172.213	-3,73%	24.120	11	71.691	-
mar/22	353.684	14,25%	190.316	10,51%	22.814	11	71.691	-
abr/22	402.637	13,84%	179.418	-5,73%	23.280	10	71.691	-
mai/22	394.681	-1,98%	231.851	29,22%	24.036	11	71.691	-
jun/22	395.180	0,13%	190.497	-17,84%	24.403	11	71.691	-
jul/22	493.799	24,96%	220.273	15,63%	24.415	11	71.691	-
ago/22	478.950	-3,01%	256.408	16,40%	25.525	11	79.741	11,23%
set/22	438.665	-8,41%	166.888	-34,91%	28.455	11	79.741	

**Notas:** a) Dados extraídos dos balancetes mensais e resumo da folha de pagamento.

Durante as diligências *in loco* na sede da Recuperanda, verificou-se a movimentação de mercadorias destinadas aos clientes usuais do restaurante/pizzaria e aos franqueados.

**b) Frigogel Com. Indústria Ltda.**

**2.4 – INDICADORES OPERACIONAIS.** A Recuperanda Frigogel vem desenvolvendo normalmente suas atividades operacionais, segundo se apura pelos números apresentados nos demonstrativos contábeis e relatórios financeiros. Contudo, não gerou recursos suficientes para saldar os passivos atrasados. A movimentação dos principais indicadores é assim demonstrada:

Mês	Receita	Variação	Compras de		Folha de Pagamento		Valor	
			Mercadorias	Variação	Salário R\$	Empregado	Contábil do	Variação
Ano	Bruta	mensal	e Insumos	mensal			Imobilizado	mensal
nov/21	180.654	2,36%	94.932	44,38%	13.929	07	504.254	
dez/21	213.859	18,38%	86.599	-8,78%	9.713	06	504.254	
jan/22	250.468	17,12%	69.185	-20,11%	11.566	06	504.254	
fev/22	212.164	-15,29%	135.819	96,31%	9.915	06	504.254	
mar/22	240.996	13,59%	116.470	-14,25%	11.000	07	504.255	
abr/22	254.268	5,51%	112.484	-3,42%	11.668	06	504.255	
mai/22	176.453	-30,60%	68.954	-38,70%	12.954	06	504.225	
jun/22	192.012	8,82%	86.093	24,85%	15.435	09	510.767	1,30%
jul/22	178.067	-7,26%	138.710	61,12%	15.305	09	510.767	
ago/22	227.116	27,55%	180.221	29,93%	15.282	09	510.767	
set/22	229.728	1,15%	171.430	-4,88%	15.753	09	510.767	

Notas a) Dados extraídos dos balancetes mensais e resumo da folha de pagamento.

Como demonstrado, não houve redução de pessoal ou imobilizado. Durante a diligência *in loco* na sede da Recuperanda foi verificado o seu regular funcionamento.

**c) Geloso Participação Ltda.**

**2.4 – INDICADORES OPERACIONAIS.** A Recuperanda Geloso Participações, a exemplo das demais, manteve suas operações como atestam os números extraídos dos relatórios contábeis e financeiros. É sabido que a empresa não desenvolve atividades comerciais e/ou industriais.

<b>Mês</b>	<b>Receita</b>	<b>Varição</b>
<b>Ano</b>	<b>Bruta</b>	<b>mensal</b>
jan/22	75.736	116,97%
fev/22	27.891	-63,17%
mar/22	44.716	60,32%
abr/22	29.573	-33,86%
mai/22	39.904	34,93%
jun/22	34.225	-14,23%
jul/22	33.335	-2,60%
ago/22	36.829	10,48%
set/22	28.758	-21,91%

Notas

a) Dados extraídos dos balancetes

A Recuperanda não possui empregados ou imobilizados (máquinas e equipamentos).

<b>III – ANÁLISE DOS DADOS CONTÁBEIS E INFORMAÇÕES FINANCEIRAS</b>
--

**a) Mangabeiras Alimentos Ltda.**

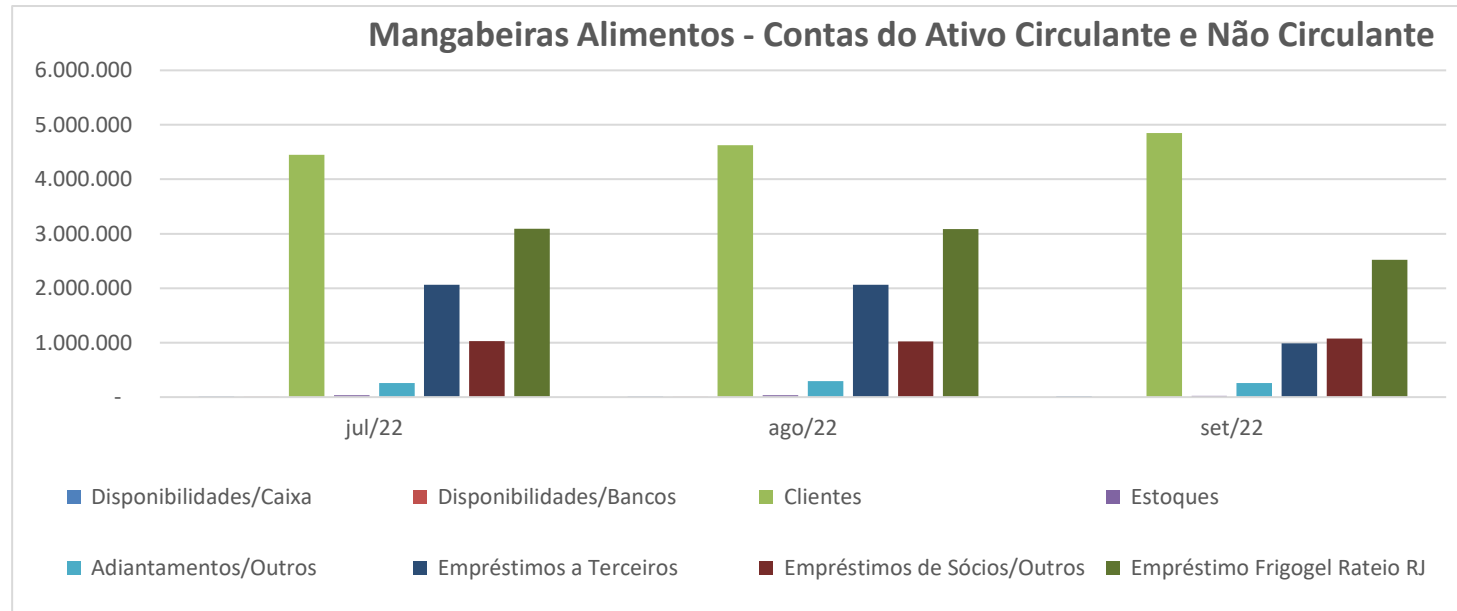
**3.1 - ATIVO**

Ativo Circulante e Não Circulante

A Recuperanda Mangabeiras apresentou em Setembro/2022, a seguinte evolução de seus ativos (Bens e Direitos), em relação ao mês anterior:

<b>ATIVOS</b>	<b>jul/22</b>	<b>(%) AV</b>	<b>(%) AH</b>	<b>ago/22</b>	<b>(%) AV</b>	<b>(%) AH</b>	<b>set/22</b>	<b>(%) AV</b>	<b>(%) AH</b>
Disponibilidades/Caixa	10.943	0,15%	-11,05%	3.881	0,05%	-64,53%	14.950	0,19%	285,21%
Disponibilidades/Bancos	2.433	0,03%	10931%	137	0,00%	-94%	-	0,00%	-100%
Clientes	4.623.290	65,05%	3,92%	4.752.793	62,04%	2,80%	4.847.135	62,56%	1,98%
Estoques	37.561	0,53%	10,54%	44.514	0,58%	18,51%	23.084	0,30%	-48,14%
Adiantamentos/Outros	292.177	4,11%	14,15%	258.225	3,37%	-11,62%	260.649	3,36%	0,94%
Ativo Circulante	4.966.404	69,88%	4,53%	5.059.550	66,04%	1,88%	5.145.818	66,41%	1,71%
Empréstimos a Terceiros	1.038.471	14,61%	0,00%	989.363	12,91%	-4,73%	989.363	12,77%	0,00%
Empréstimos de Sócio/Outros	1.024.808	14,42%	-0,21%	1.073.916	14,02%	4,79%	1.074.779	13,87%	0,08%
Empréstimo Frigogel Rateio RJ	-	0,00%	0,00%	458.323	5,98%	100,0%	458.323	5,92%	0,00%
Realizável a Longo Prazo	2.063.280	29,03%	-0,10%	2.521.603	32,92%	22,21%	2.522.465	32,56%	0,03%
Imobilizado Líquido	77.691	1,09%	0,00%	79.741	1,04%	2,64%	79.741	1,03%	0,00%
Ativo Não Circulante	2.140.971	30,12%	-0,10%	2.601.343	33,96%	21,50%	2.602.206	33,59%	0,03%
<b>Ativo Total</b>	<b>7.107.375</b>	<b>100,00%</b>	<b>3,09%</b>	<b>7.660.893</b>	<b>100,00%</b>	<b>7,79%</b>	<b>7.748.024</b>	<b>100,00%</b>	<b>1,14%</b>

➤ Gráfico das participações



Os ativos circulantes se mantiveram em saldos médios de R\$ 5,0 milhões e de R\$ 7,7 milhões de ativo total. A variação de disponibilidade bancária e outros créditos, embora expressiva, não são relevantes em termos patrimoniais. Os empréstimos a sócios, empresas ligadas e terceiros decorrem das operações normais nessa “conta corrente”, mantida para suprir de recursos outras empresas do grupo. Os estoques apresentaram as variações normais da operação da Recuperanda, com saldos conforme as receitas do mês.

O saldo de clientes de R\$ 4,8 milhões, como já informado em relatórios anteriores, corresponde às vendas a prazo, valores pendentes de conciliação e verificação. Parte deste saldo tem período de formação anterior ao procedimento de Recuperação Judicial, razão que leva à necessidade de apropriação de eventuais perdas com reflexo no patrimônio líquido da Recuperanda.

### 3.1.1 Relatório do Artigo 52, IV da Lei 11.101/05

A Mangabeiras Alimentos Ltda. juntou o relatório do art. 52 da LREF, cujos valores informados em relação aos registros contábeis apresentaram divergências de conciliação de R\$ 2.120, avaliadas como significativas em relação ao balancete do mês. A administração da Recuperanda está reconciliando os valores para identificar a diferença, como segue:

#### DEMONSTRAÇÃO DA MOVIMENTAÇÃO FINANCEIRA - Setembro/22

Descrição	Relatórios/Prestação de contas			Balancete		
	Bradesco	Itaú	Caixa	Bradesco	Itaú	Caixa
Entradas	<b>344.230</b>	-	<b>26.226</b>	<b>350.585</b>	-	<b>25.792</b>
Saldo anterior	- 2.418		4.315	137		3.881
Transferência entre c/c	22.132					
Clientes/Outros	324.515		21.911	350.449		21.911
Saidas	<b>346.784</b>	-	<b>10.842</b>	<b>350.585</b>	-	<b>10.842</b>
Pagamento/transferência	346.784		10.842	350.585		10.842
Saldo final no mês	- 2.554	-	15.384	0	-	14.950
<b>Saldo final total</b>			<b>12.830</b>			<b>14.950</b>
<b>Diferença</b>				<b>-</b>		<b>2.120</b>

### 3.2 PASSIVO

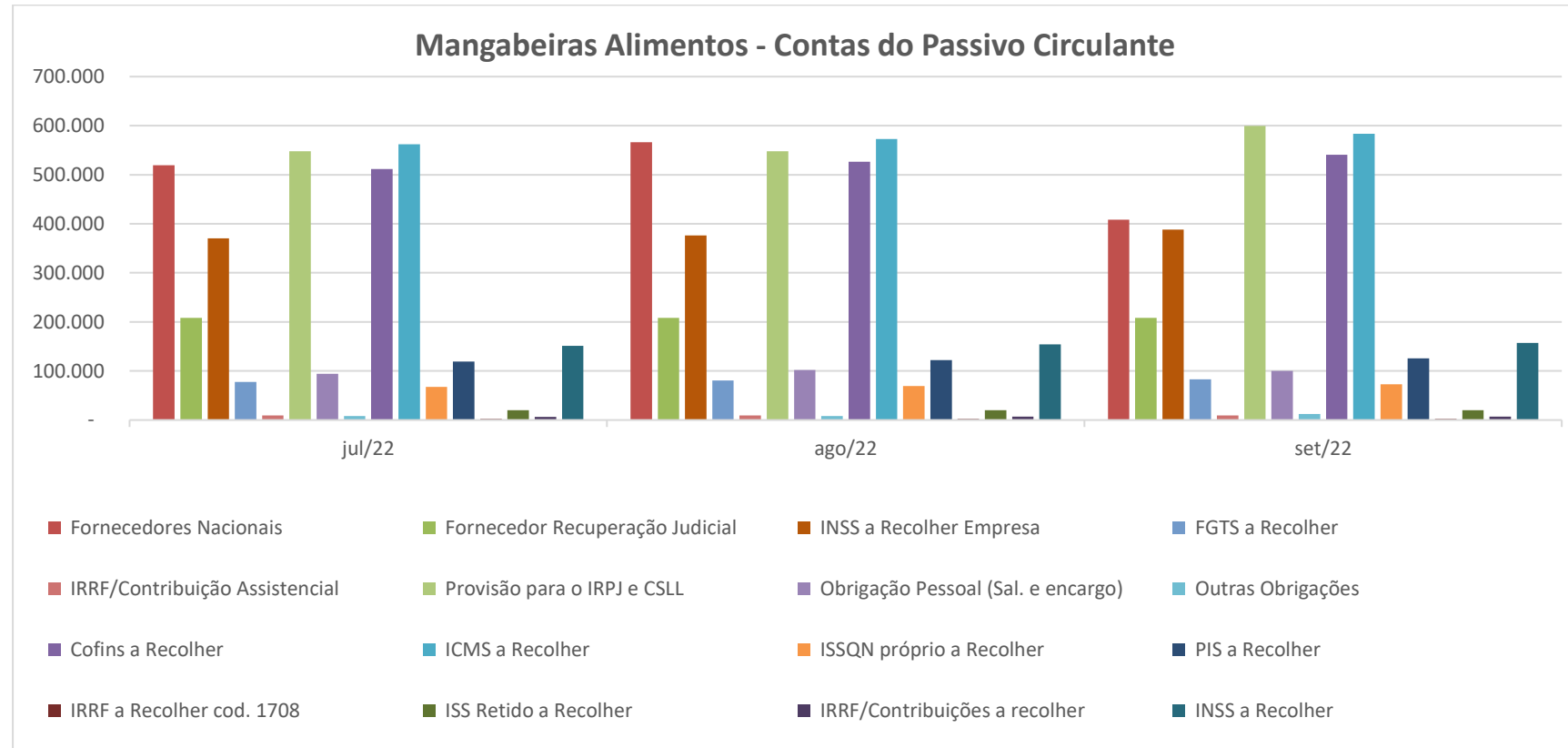
A Recuperanda Mangabeiras apresentou em Setembro/2022, a seguinte evolução de passivos (obrigações de curto prazo), em relação ao mês anterior:

## 1) Passivo Circulante

<b>PASSIVO CIRCULANTE</b>	<b>jul/22</b>	<b>(%) AV</b>	<b>(%) AH</b>	<b>ago/22</b>	<b>(%) AV</b>	<b>(%) AH</b>	<b>set/22</b>	<b>(%) AV</b>	<b>(%) AH</b>
Fornecedores Nacionais	566.267	7,97%	8,99%	498.940	6,51%	-11,89%	408.046	5,27%	-18,22%
Fornecedor Recuperação Judicial	208.093	2,93%	0,00%	208.093	2,72%	0,00%	208.093	2,69%	0,00%
Cofins a Recolher	526.380	7,41%	2,90%	527.543	6,89%	0,22%	540.701	6,98%	2,49%
ICMS a Recolher	572.842	8,06%	1,89%	578.330	7,55%	0,96%	583.656	7,53%	0,92%
ISSQN próprio a Recolher	69.299	0,98%	2,83%	71.547	0,93%	3,24%	73.100	0,94%	2,17%
PIS a Recolher	122.388	1,72%	2,69%	122.640	1,60%	0,21%	125.491	1,62%	2,32%
IRRF a Recolher cod. 1708	2.232	0,03%	0,00%	2.232	0,03%	0,00%	2.233	0,03%	0,04%
ISS Retido a Recolher	20.046	0,28%	0,00%	20.046	0,26%	0,00%	20.046	0,26%	0,00%
IRRF/Contribuições a recolher	6.829	0,10%	7,62%	6.829	0,09%	0,00%	6.829	0,09%	0,00%
INSS a Recolher	154.025	2,17%	1,69%	155.570	2,03%	1,00%	157.317	2,03%	1,12%
INSS a Recolher Empresa	376.119	5,29%	1,63%	382.452	4,99%	1,68%	388.382	5,01%	1,55%
FGTS a Recolher	80.425	1,13%	3,42%	81.786	1,07%	1,69%	82.797	1,07%	1,24%
IRRF/Contribuição Assistencial	9.080	0,13%	0,00%	9.080	0,12%	0,00%	9.129	0,12%	0,53%
Provisão para o IRPJ e CSLL	547.547	7,70%	0,00%	547.547	7,15%	0,00%	599.786	7,74%	9,54%
Obrigação Pessoal (Sal./encargo)	101.674	1,43%	7,84%	95.401	1,25%	-6,17%	100.344	1,30%	5,18%
Outras Obrigações/Provisões	8.147	0,11%	0,00%	8.147	0,11%	0,00%	12.206	0,16%	49,81%
<b>Passivo Circulante</b>	<b>3.371.392</b>	<b>47,44%</b>	<b>2,94%</b>	<b>3.316.182</b>	<b>46,66%</b>	<b>-1,64%</b>	<b>3.318.153</b>	<b>42,83%</b>	<b>0,06%</b>



➤ Gráfico das participações

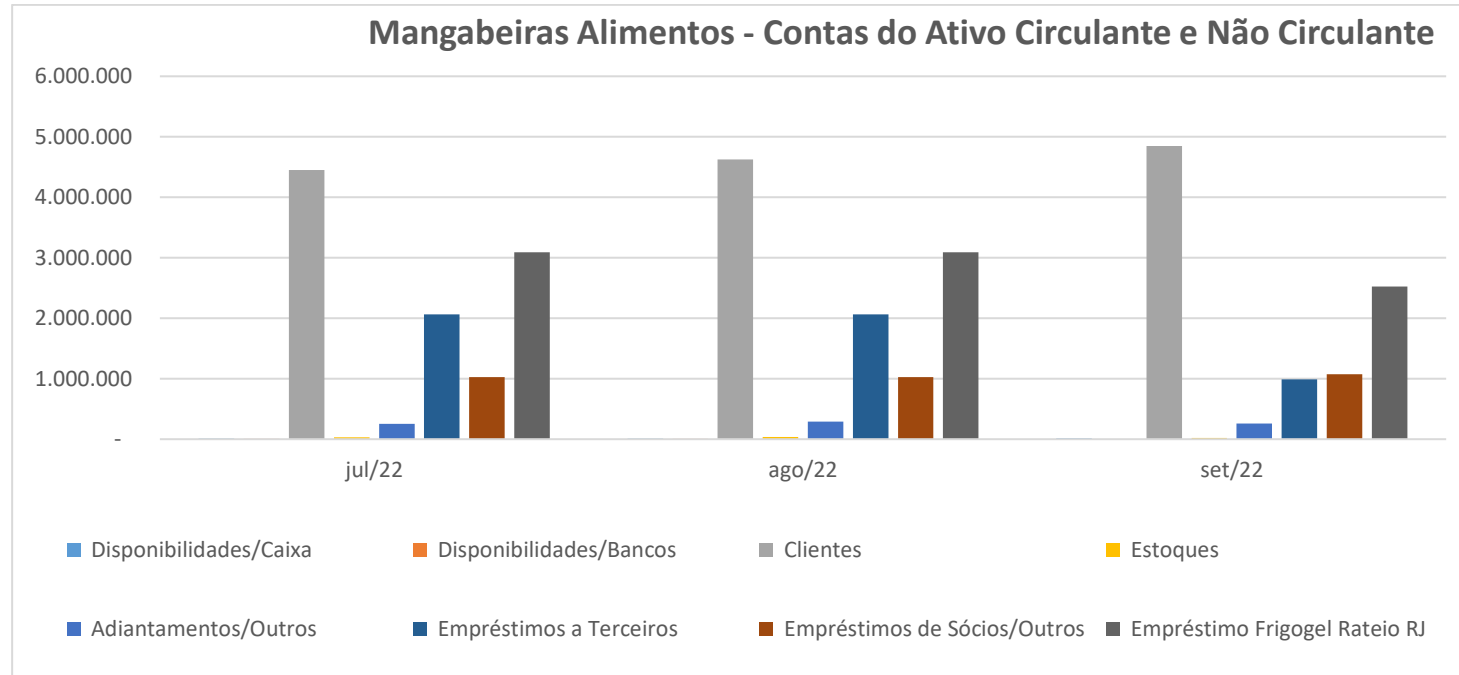


Os passivos de curto prazo totalizaram em R\$ 3,3 milhões de saldo total. As variações de fornecedores em 18,22% e da Provisão do IRPJ/CSLL de 9,54% (fechamento do trimestre) decorrem da movimentação normal destes saldos. Outras Obrigações e demais provisões em 49,81% pela reclassificação de saldos e ajustes.

2) Passivo Não Circulante

<b>PASSIVO NÃO CIRCULANTE</b>	<b>jul/22</b>	<b>(%) AV</b>	<b>(%) AH</b>	<b>ago/22</b>	<b>(%) AV</b>	<b>(%) AH</b>	<b>set/22</b>	<b>(%) AV</b>	<b>(%) AH</b>
Novo PERT PGFN Demais Débitos	478.113	6,73%	0,00%	478.113	6,24%	0,00%	478.113	6,17%	0,00%
Parcelamento do ICMS	101.856	1,43%	0,00%	101.856	1,33%	0,00%	101.856	1,31%	0,00%
PERT - Previdenciário R. Federal	16.074	0,23%	0,00%	16.074	0,21%	0,00%	16.074	0,21%	0,00%
PERT - PGFN Previdenciário	999.572	14,06%	0,00%	999.572	13,05%	0,00%	999.572	12,90%	0,00%
Empréstimos de Sócios	228.496	3,21%	0,00%	228.496	2,98%	0,00%	228.496	2,95%	0,00%
Empréstimos DISGELO Ind. Com.	2.547.897	35,85%	0,00%	2.547.897	33,26%	0,00%	2.547.897	32,88%	0,00%
Emprést. Telepizza Afonso Pena	2.747.006	38,65%	0,00%	2.747.006	35,86%	0,00%	2.747.006	35,45%	0,00%
Prov. p/Contingência Trabalhista RJ	7.564.349	106,43%	0,00%	7.564.349	98,74%	0,00%	7.564.349	97,63%	0,00%
Prov. p/Contingência Trabalhista	869.583	12,23%	0,00%	869.583	11,35%	0,00%	869.583	11,22%	0,00%
Parcelamento do COPASA	21.726	<u>0,31%</u>	<u>0,00%</u>	21.725	<u>0,28%</u>	<u>0,00%</u>	21.725	<u>0,28%</u>	<u>0,00%</u>
<b>Passivo Não Circulante</b>	<b>15.574.672</b>	<b>219,13%</b>	<b>0,00%</b>	<b>15.574.672</b>	<b>219,13%</b>	<b>0,00%</b>	<b>15.574.672</b>	<b>201,01%</b>	<b>0,00%</b>

➤ Gráfico das participações:



Os saldos dos passivos não circulantes (longo prazo) sofreram alteração nas contas de Provisões para Contingências Trabalhistas. Pela relevância dos valores, as reclamações foram classificadas em “*Prov. p/Contingência Trabalhista - RJ*” e novos processos fora da recuperação “*Prov. p/Contingência Trabalhista*”. De forma resumida e como demonstrado no quadro anterior, os saldos foram assim reclassificados no fechamento do ano de 2021 e mantidos até a presente data:

<b>PASSIVO NÃO CIRCULANTE</b>	<b>nov/21</b>	<b>(%) AV</b>	<b>(%) AH</b>	<b>dez/21</b>	<b>(%) AV</b>	<b>(%) AH</b>
Prov. p/Contigência Trabalhista RJ	4.972.040	80,26%	0,00%	7.564.349	119,00%	52,14%
Prov. p/Contigência Trabalhista	-	0,00%	-	869.583	13,68%	100,00%
<b>Passivo Não Circulante</b>	<b>12.116.947</b>	<b>195,59%</b>	<b>0,00%</b>	<b>15.578.839</b>	<b>245,08%</b>	<b>28,57%</b>

A classificação contábil em 31/12/2021 está suportada na Carta de Circularização do Advogado das Recuperandas que assim informou;

(...)

Informamos que apuramos os valores nas planilhas anexas de acordo com as informações mais atualizadas o possível, seja por cálculos homologados judicialmente, ou de acordo com o valor da causa declarado pelos Reclamantes.

As planilhas estão em duas abas do mesmo arquivo, divididas em créditos incluídos na Recuperação Judicial (constantes da lista de credores apresentada nos autos), e créditos não incluídos na Recuperação Judicial (atribuídos às Recuperandas após a propositura do pedido)

Ficamos à disposição para eventuais esclarecimentos julgados necessários,

Atenciosamente,

**PEDRO AUGUSTO DE CASTRO FREITAS**  
OAB/MG 112.523

**As obrigações tributárias de longo prazo não estão sendo recolhidas com regularidade e o saldo devedor não é atualizado, o que afeta o montante devedor real.** Cabe observar que a Recuperanda registra no passivo obrigações classificadas em programas de parcelamentos tributários especiais com inadimplência das parcelas, o que pode levar a exclusão dessa modalidade com a exigência do montante total com as devidas atualizações e penalidades.

Em petição nos autos (ID nº 8524063142), a Fazenda Nacional apresenta os débitos das três Recuperandas em dívida ativa, informando ainda: **“Compulsando-se os sistemas informatizados da Fazenda Nacional, verifica-se que as empresas recuperandas possuem débitos inscritos em dívida ativa que, somados, alcançam o patamar de R\$ 9.800.824,52.”** Em Dezembro/21, as provisões trabalhistas foram ajustadas e atualizadas em decorrência de novas reclamatórias ajuizadas e de algumas decisões desfavoráveis para a Recuperanda. Parte das obrigações de longo prazo de R\$ 5,6 milhões corresponde a mútuos entre sócios e empresas ligadas, sem prazo certo de pagamento ou encargos moratórios.

### 3.3 PATRIMÔNIO LÍQUIDO

O patrimônio líquido negativo passou para R\$ 11 milhões, pela incorporação do resultado acumulado de 2022 e ajustes de conciliação das operações (despesas com a Recuperação Judicial) das empresas ligadas, os efeitos da atualização das provisões trabalhistas e a inclusão de outras reclamatórias, como segue:

<b>PATRIMÔNIO LÍQUIDO</b>	<b>jul/22</b>	<b>(%) AV</b>	<b>(%) AH</b>	<b>ago/22</b>	<b>(%) AV</b>	<b>(%) AH</b>	<b>set/22</b>	<b>(%) AV</b>	<b>(%) AH</b>
Capital Social	50.000	0,70%	0,00%	50.000	0,65%	0,00%	50.000	0,65%	0,00%
Prejuízo Acumulado	-12.152.923	-170,99%	0,00%	-11.738.156	-153,22%	-3,41%	-11.738.156	-151,50%	0,00%
Lucro (Prejuízo) no exercício	147.641	2,08%	7,25%	264.234	3,45%	78,97%	458.195	5,91%	73,40%
Resultado do período	116.593	1,64%	1067,5%	193.962	2,53%	66,4%	85.160	1,10%	-56,1%
Patrimônio Líquido	-11.838.690	-166,57%	-0,98%	-11.229.961	-146,59%	-5,14%	-11.144.801	-143,84%	-0,76%
<b>Passivo Total</b>	<b>7.107.375</b>	100,00%	3,09%	<b>7.660.893</b>	100,00%	7,79%	<b>7.748.024</b>	100,00%	1,14%

Conforme demonstrado o Patrimônio Líquido – PL da Recuperanda apresenta-se negativo, indicando a dificuldade da empresa em liquidar suas obrigações de curto e longo prazo.

### 3.4 INDICADORES FINANCEIROS – Liquidez/Endividamento

Indicadores Financeiros e Operacionais. Considerando os ativos da Mangabeiras em Setembro/2022, apuram-se os seguintes índices financeiros e operacionais:

LIQUIDEZ E CICLOS OPERACIONAIS							
	jul/22		ago/22		set/22		Ref.
Liquidez geral (AC+RLP/PC+PNC)	R\$	0,37	R\$	0,40	R\$	0,41	\$
Liquidez geral <sup>(i)</sup>	R\$	0,28	R\$	0,31	R\$	0,32	
Liquidez corrente (AC/PC)	R\$	1,47	R\$	1,53	R\$	1,55	\$
Liquidez corrente <sup>(i)</sup>	R\$	0,68	R\$	0,72	R\$	0,74	
Liquidez seca (AC-Estoque/PC)	R\$	1,46	R\$	1,51	R\$	1,54	\$
Liquidez seca <sup>(i)</sup>	R\$	0,67	R\$	0,70	R\$	0,73	
Prazo médio recebimento <sup>(i)</sup> - PMR		118		130		135	DDL
Prazo médio rotação estoques - PMRE		5		5		3	DDL
Prazo médio de pagamentos - PMPF (exceto da RJ)		77		58		48	DDL
Ciclo Operacional - PMR+PMRE		123		135		138	DDL
Ciclo de caixa - PMPF-CO		46		77		91	DDL
NCG (ACO-PCO)	R\$	1.595.012	R\$	1.743.368	R\$	1.827.665	
NCG Ajustado <sup>(i)</sup>	-R\$	1.089.803	-R\$	941.448	-R\$	943.419	\$
Saldo de tesouraria	-R\$	1.089.803	-R\$	941.448	-R\$	943.419	\$
Índice de solvência (AC+ANC)/(PC+PNC) <sup>(i)</sup>	R\$	0,23	R\$	0,26	R\$	0,27	\$

Em Setembro/2022, os índices de liquidez apresentavam as seguintes situações:

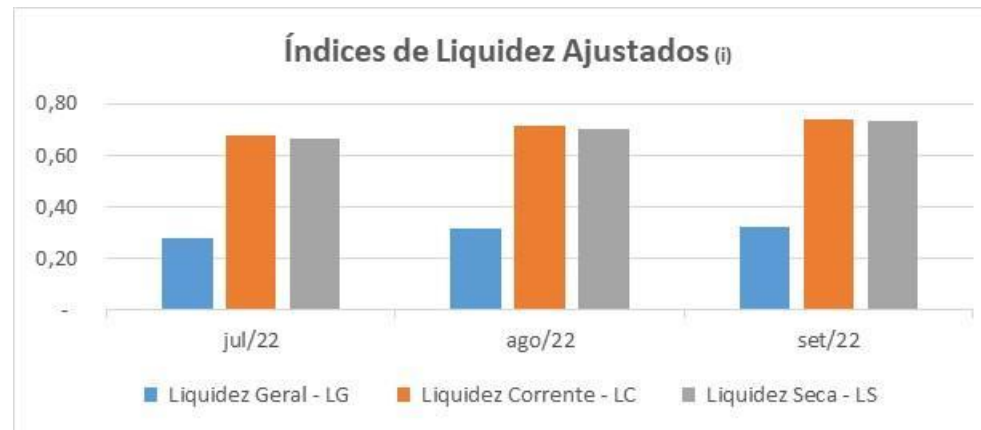
- Liquidez Geral. A liquidez geral considera os recursos e as obrigações de curto e longo prazo. A Recuperanda nesse mês possuía R\$ 0,41 para pagar cada R\$ 1,00 de dívida, ou seja, 41% de capacidade de pagamento.
- Liquidez Corrente. A liquidez corrente estabelece a relação de solvência entre os recursos e as dívidas no curto prazo. A Recuperanda neste mês apresentou R\$ 1,55 para cada R\$ 1,00 de dívida.
- Liquidez Seca. A liquidez seca estabelece a relação de solvência entre os recursos de curto prazo excluindo estoques e as dívidas no curto prazo. A Recuperanda apresentou R\$ 1,54 para cada R\$ 1,00 de dívida.

Os resultados inferiores a R\$ 1,00 demonstram a insuficiência de recursos de curto e longo prazo para saldar as obrigações. Quando excluídos dos cálculos de liquidez, os saldos de clientes diversos anteriores ao pedido de Recuperação Judicial, no valor médio de R\$ 2,6 milhões pela necessidade de conciliação, os índices ajustados passam para:

(i) > Liquidez Geral: R\$ 0,32

> Liquidez Corrente: R\$ 0,74

> Liquidez Seca: R\$ 0,73



Os prazos médios de recebimento-PMR, rotação de estoque-PMRE e pagamento aos fornecedores-PMPF sofrem a influência das condições estabelecidas pela Recuperação Judicial da empresa.

A necessidade de capital de giro (NCG) neste mês apresentou resultado negativo, refletindo igualmente, a Recuperação Judicial da empresa e indicando que o passivo operacional (fonte de recursos) é superior aos ativos operacionais.

A situação de solvência é indicada através da relação do ativo total e o capital total de terceiros (passivo exigível). O índice maior que 1 indica a solvência da empresa, caso seja menor do que 1, a sua situação é desfavorável, possuindo passivo a descoberto, como no caso da Recuperanda.

Estrutura de Capitais. Em Setembro/2022, o endividamento da Recuperanda apresentava a seguinte composição:

ESTRUTURA DE CAPITAIS				
	jul/22	ago/22	set/22	Ref.
Particip. capital Terceiros (PC+PNC/PL)	-160%	-168%	-170%	%
Composição das Exigibilidades (PC/PC+PNC)	18%	18%	18%	%
Imobilização do PL (AI/PL)	-0,66%	-0,71%	-0,72%	%
<b>Endividamento Total (PC+PNC/AC+ANC)<sup>(I)</sup></b>	<b>228,79%</b>	<b>211,54%</b>	<b>209,19%</b>	<b>%</b>

**LEGENDA:**

*Expressa o volume em reais disponíveis* \$

*Expressa o tempo em dias decorridos* DDL

*Expressa o percentual correspondente* %

**NOTAS:**

(I) Índice ajustado pela exclusão dos saldos anteriores de clientes Diversos de 2019:

	31/12/19	31/12/20	31/12/21
> Saldo de clientes Diversos em 2019	R\$ 2.724.415,74	R\$ 2.509.806,59	R\$ 2.684.815,57

Dados de Setembro/2022:

- Participação de Capital de Terceiros: 170%. Demonstra quanto do capital de terceiros (passivo exigível) foi obtido por cada unidade monetária de capital próprio (patrimônio líquido). O índice está negativo em razão do PL igualmente negativo.
- Exigibilidade de Curto Prazo: 18%. Estabelece a proporção das dívidas de curto prazo (passivo circulante) em relação às dívidas totais.
- Imobilização do PL: Negativo.  
Sinaliza quanto do PL foi utilizado em imobilizações. A Recuperanda apresenta patrimônio negativo não permitindo a análise do índice.
- Endividamento Total: 209%. Esse índice indica a situação de solvência, através da relação do ativo total e o capital total de terceiros (passivo exigível). A situação da Recuperanda é desfavorável possuindo passivo a descoberto e um elevado índice de endividamento.



<b>IV – DEMONSTRAÇÃO DE RESULTADO DAS RECUPERANDAS</b>
--

**a) Mangabeiras Alimentos Ltda.**

**4.1 RECEITAS, CUSTOS E DESPESAS**

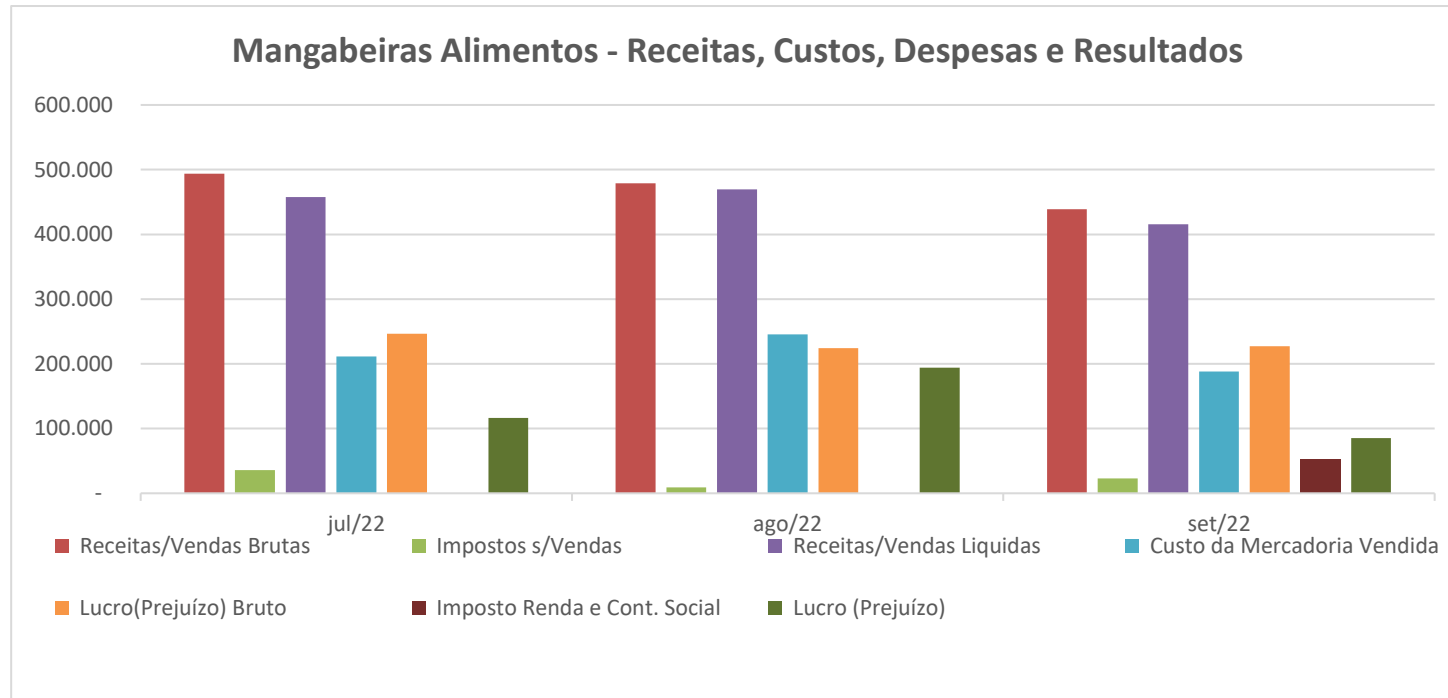
Em Setembro/2022 as receitas da Mangabeiras Alimentos reduziram -8,4% em relação ao mês anterior. Os custos por consequência da queda das vendas, reduziram em -23,3% e as despesas, em decorrência do ajuste do mês anterior, aumentaram em 196%. Contudo, quando comparadas com o mês de julho/22, gastos médios normais, houve uma redução de -10,9%. Nesse mês, a Recuperanda apurou um lucro de R\$ 85.160, assim demonstrado:

RECEITAS, CUSTOS E DESPESAS	jul/22	(%) AV	(%) AH	ago/22	(%) AV	(%) AH	set/22	(%) AV	(%) AH
Receitas/Vendas Brutas	493.799	100,00%	24,96%	478.950	100,00%	-3,01%	438.665	100,00%	-8,41%
Impostos s/Vendas	- 35.929	-7,28%	-47,74%	- 9.151	-1,91%	-74,53%	- 23.127	-5,27%	152,72%
Receitas/Vendas Líquidas	457.870	92,72%	40,27%	469.799	98,09%	2,61%	415.538	94,73%	-11,55%
Custo da Mercadoria Vendida	- 211.340	-42,80%	34,10%	- 245.568	-51,27%	16,20%	- 188.318	-42,93%	-23,31%
Lucro(Prejuízo) Bruto	246.530	49,93%	46,03%	224.231	46,82%	-9,04%	227.220	51,80%	1,33%
Despesas Totais	- 129.937	-26,31%	11,92%	- 30.270	-6,32%	-76,70%	- 89.820	-20,48%	196,73%
Imposto Renda e Cont. Social	-	0,00%	0,00%	-	0,00%	0,00%	- 52.239	-11,91%	100,00%
<b>Lucro (Prejuízo)</b>	<b>116.593</b>	<b>23,61%</b>	<b>1067,5%</b>	<b>193.962</b>	<b>40,50%</b>	<b>66,4%</b>	<b>85.160</b>	<b>19,41%</b>	<b>-56,1%</b>

**PRINCIPAIS VARIAÇÕES – Receitas, Custos e Despesas.**

Comparando Setembro/2022 com Setembro/2021, cujas receitas foram de R\$ 243.267, verifica-se um acréscimo de 80,32% nas atividades em Setembro/2022. Contudo, como demonstrado a Recuperanda não vem reduzindo os passivos.

➤ Gráfico das participações:



#### 4.2 INDICADORES FINANCEIROS – Rentabilidade/Giro do Ativo

Índices dos Resultados: O giro do ativo no período foi de 0,05. A rentabilidade do ativo nula e a de vendas positiva de 20,49%, refletindo como demonstrado o momento operacional da Recuperanda:

RESULTADOS				
	jul/22	ago/22	set/22	Ref.
Giro do ativo (VL/AT)	0,06	0,06	0,05	x
Rentabilidade do ativo (LL/AT)	0,02	0,03	0,01	%
Rentabilidade de vendas (LL/VL)	25,46%	41,29%	20,49%	%
Evolução das vendas	24,96%	-3,01%	-8,41%	%

(I) Prazo médio de recebimento calculado exclusivamente para o ano de 2021.

## V – MOVIMENTAÇÃO DO SALDO NO PEDIDO DE RECUPERAÇÃO

### a) Mangabeiras Alimentos Ltda.

#### MOVIMENTAÇÃO DOS SALDOS LISTADOS NO PEDIDO DE RECUPERAÇÃO

A Recuperanda registrou a seguinte movimentação acumulada para os saldos informados no pedido da recuperação:

PASSIVOS	MOVIMENTAÇÃO DOS SALDOS LISTADOS NO PEDIDO DE RECUPERAÇÃO					
	Saldo RJ		Balancete	Variação no período		
	2-out-18	(%) AV	30-set-22	(%) AV	(%) AH	R\$
Fornecedores Nacionais	340.152	2,6%	408.046	3,0%	20,0%	67.894
Fornecedores RJ III e IV	210.280	1,6%	208.093	1,5%	-1,0%	2.187
Provisões Trabalhistas	5.459.555	42,3%	7.564.349	55,2%	38,6%	2.104.794
Empréstimos de sócios	243.272	1,9%	228.496	1,7%	-6,1%	14.776
Mútuos e Empréstimos IV	6.668.231	51,6%	5.294.903	38,6%	-20,6%	1.373.328
	<b>12.921.490</b>	100,0%	<b>13.703.887</b>	100,0%	6,1%	<b>782.398</b>

Em Dezembro/21, no fechamento do Balanço Patrimonial anual, as Provisões para Contingências Trabalhistas pela atualização e reclassificação dos saldos apresentaram a variação significativa acima demonstrada.

## **VI – Diligências nos Estabelecimentos das Recuperandas**

### **a) Mangabeiras Alimentos Ltda.**

Foram realizadas diligências *in loco* na sede da Recuperanda visando a certificação da continuidade das operações, bem como para os levantamentos dos dados contábeis e financeiros mencionados neste relatório.

## **VII – CONCLUSÃO**

### **a) Mangabeiras Alimentos Ltda.**

As informações apuradas têm origem nos registros contábeis e financeiros das Recuperandas. Assim, eventuais operações não contabilizadas não são alcançadas pelos trabalhos. As dívidas relativas aos mútuos entre empresas/pessoas ligadas foram atestadas pelos advogados internos das empresas, bem como estão registradas nos livros examinados. Esses mútuos/empréstimos constituem uma “conta corrente” que visa suprir recursos de uma Recuperanda para outra. Os passivos tributários não estão sendo atualizados, sendo que alguns parcelamentos não estão sendo cumpridos no prazo. Na avaliação estritamente técnica e pelo conhecimento adquirido das operações das Recuperandas ao longo dos trabalhos depreende-se que a continuidade operacional da empresa dependerá de outros fatores externos, uma vez que o volume de recurso gerado pela atividade não permite pagar os seus passivos.

<b>III – ANÁLISE DOS DADOS CONTÁBEIS E INFORMAÇÕES FINANCEIRAS</b>
--

**b) Frigogel Com. Indústria Ltda.**

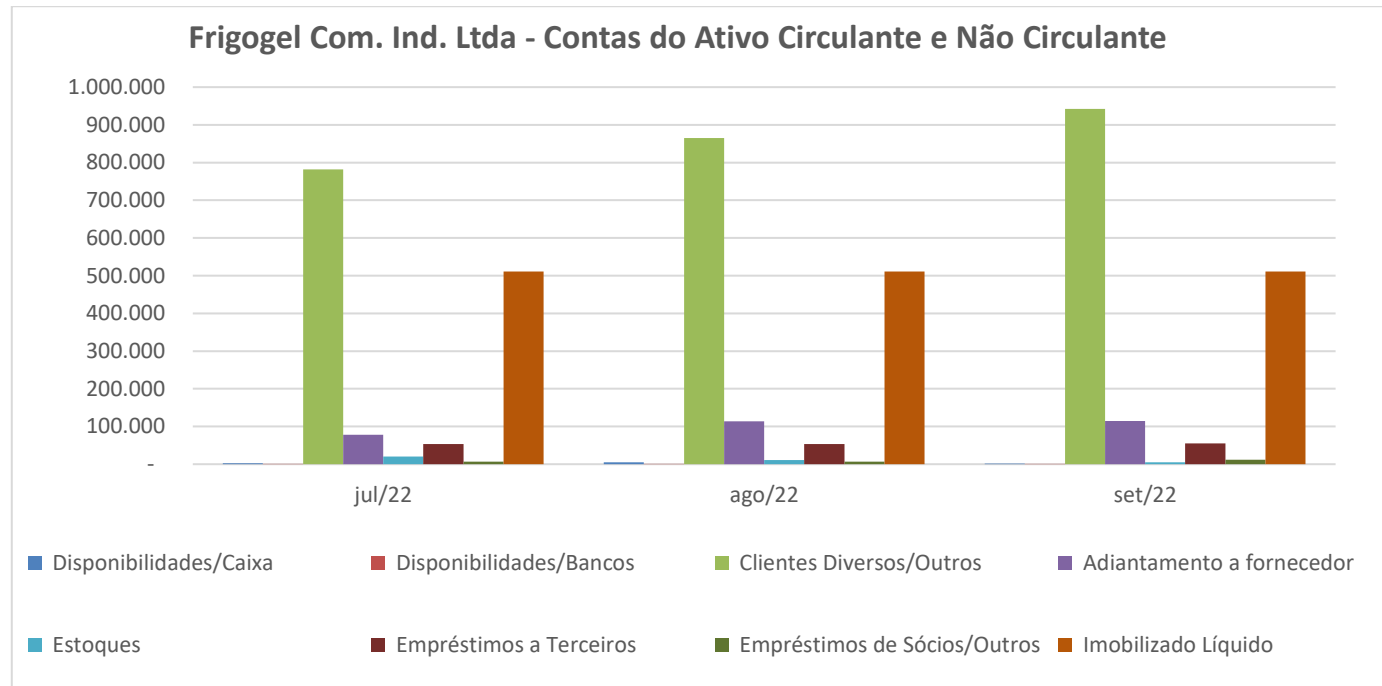
**3.1 ATIVO**

Ativo Circulante e Não Circulante

A Recuperanda Frigogel Com. Indústria apresentou em Setembro/2022, a seguinte evolução de seus ativos (Bens e Direitos), em relação ao mês anterior:

ATIVOS	jul/22	(%) AV	(%) AH	ago/22	(%) AV	(%) AH	set/22	(%) AV	(%) AH
Disponibilidades/Caixa	2.059	0,14%	175,35%	5.201	0,33%	152,55%	1.226	0,07%	-76,42%
Disponibilidades/Bancos	136	0,01%	-51,25%	205	0,01%	50,77%	1	0,00%	-99,74%
Clientes Diversos/Outros	781.564	53,80%	10,54%	865.017	55,24%	10,68%	942.228	57,43%	8,93%
Adiantamento a fornecedor	78.088	5,37%	-0,05%	113.876	7,27%	45,83%	114.944	7,01%	0,94%
Estoques	20.056	1,38%	-36,62%	10.862	0,69%	-45,84%	4.729	0,29%	-56,46%
Ativo Circulante	881.903	60,70%	7,83%	995.161	63,55%	12,84%	1.063.129	64,79%	6,83%
Empréstimos a Terceiros	53.350	3,67%	0,26%	53.350	3,41%	0,00%	54.767	3,34%	2,66%
Empréstimos de Sócios/Outros	6.776	0,47%	-2,00%	6.776	0,43%	0,00%	12.103	0,74%	78,62%
Realizável a Longo Prazo	60.126	4,14%	0,00%	60.126	3,84%	0,00%	66.870	4,08%	11,22%
Imobilizado Líquido	510.767	35,16%	0,00%	510.767	32,61%	0,00%	510.767	31,13%	0,00%
Ativo Não Circulante	570.893	39,30%	0,00%	570.893	36,45%	0,00%	577.637	35,21%	1,18%
<b>Ativo Total</b>	<b>1.452.795</b>	<b>100,00%</b>	<b>4,61%</b>	<b>1.566.053</b>	<b>100,00%</b>	<b>7,80%</b>	<b>1.640.766</b>	<b>100,00%</b>	<b>4,77%</b>

➤ Gráfico das participações



Os ativos circulantes da Recuperanda não sofreram mutações significativas, sendo que pelo total aumentaram em 6,83% passando para R\$ 1.06 milhão. A maior variação ocorreu em clientes diversos com 8,93%. As variações negativas refletem as movimentações normais das contas. Contudo, pelo baixo valor, não têm relevância patrimonial.

Os ativos não circulantes totalizaram R\$ 577.637 com pequena variação de 1,18%, em relação ao mês anterior.

### 3.1.1 Relatório do Artigo 52, IV da Lei 11.101/05

A Frigogel juntou o relatório do Artigo 52, cujos valores informados em relação aos registros contábeis apresentaram uma divergência de R\$ 1.205,00, referentes a erro de transcrição do saldo anterior, como segue:

<b>DEMONSTRAÇÃO DA MOVIMENTAÇÃO FINANCEIRA - Setembro/22</b>					
<b>Descrição</b>	<b>Prestação de contas</b>			<b>Balancete</b>	
	<b>Bradesco</b>	<b>Itaú</b>	<b>Caixa</b>	<b>Bradesco</b>	<b>Caixa</b>
Entradas	<b>156.696</b>	-	<b>9.531</b>	<b>156.696</b>	<b>8.326</b>
Saldo anterior	205	-	6.406	205	5.201
Transferência entre c/c			-	-	
Cientes/Outros	156.491		3.125	156.491	3.125
Saidas	<b>156.695</b>	-	<b>7.100</b>	<b>156.695</b>	<b>7.100</b>
Pagamento/transferência	156.695		<b>7.100</b>	156.695	7.100
Saldo final no mês	0	-	2.431	0	1.226
<b>Saldo final total</b>			<b>2.431</b>		<b>1.227</b>
	<b>Diferença</b>			-	1.205

### **3.2 PASSIVO**

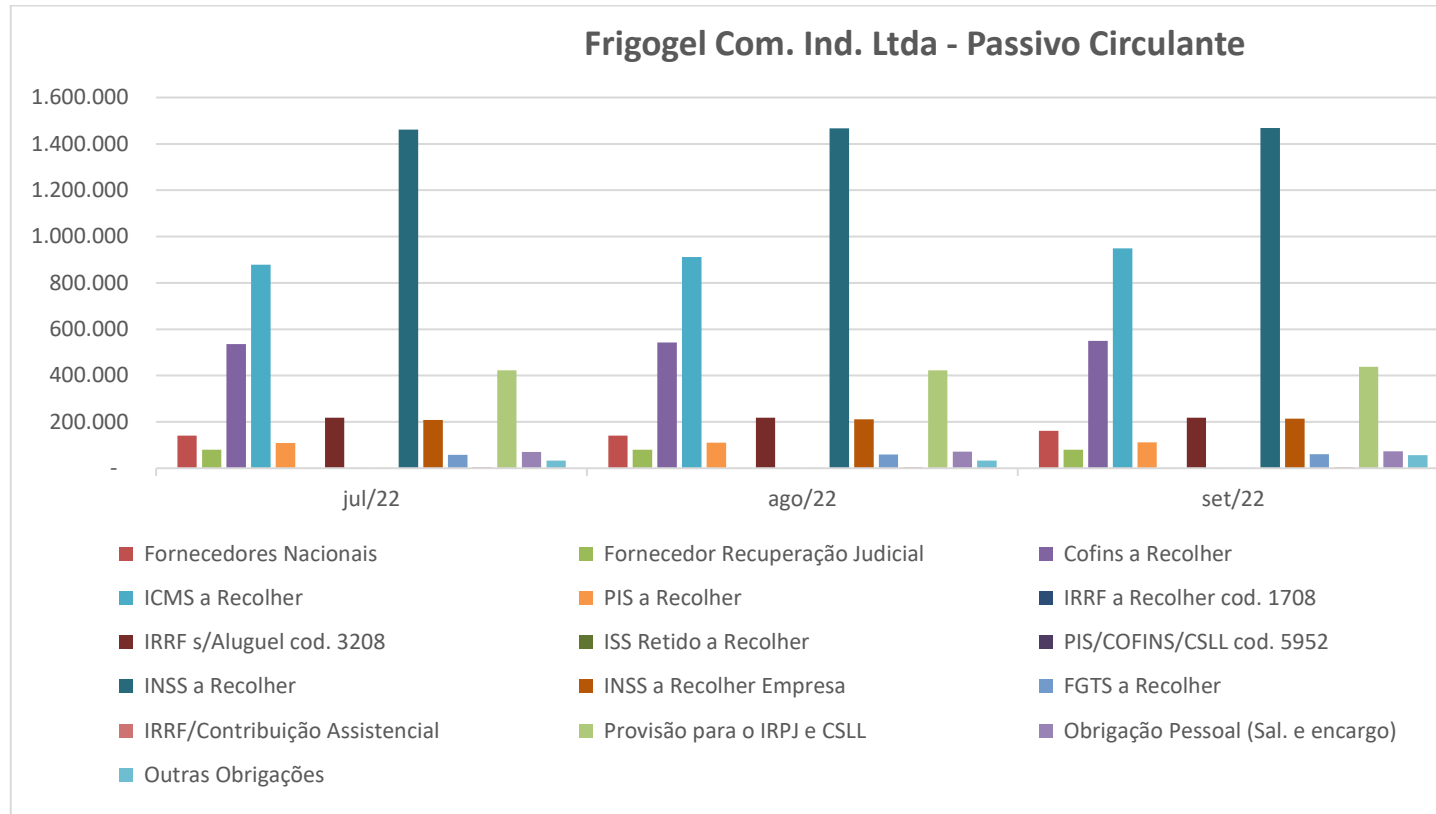
A Recuperanda Frigogel apresentou em Setembro/2022, a seguinte evolução de passivos (obrigações de curto prazo), em relação aos meses anteriores:

#### 1) Passivo Circulante

<b>PASSIVO CIRCULANTE</b>	<b>jul/22</b>	<b>(%) AV</b>	<b>(%) AH</b>	<b>ago/22</b>	<b>(%) AV</b>	<b>(%) AH</b>	<b>set/22</b>	<b>(%) AV</b>	<b>(%) AH</b>
Fornecedores Nacionais	141.052	9,71%	-13,44%	140.413	8,97%	-0,45%	160.927	9,81%	14,61%
Fornecedor Recuperação Judicial	80.274	5,53%	0,00%	80.274	5,13%	0,00%	80.274	4,89%	0,00%
Cofins a Recolher	536.276	36,91%	1,01%	543.089	34,68%	1,27%	549.981	33,52%	1,27%
ICMS a Recolher	878.783	60,49%	2,69%	912.094	58,24%	3,79%	948.641	57,82%	4,01%
PIS a Recolher	108.487	7,47%	1,08%	109.964	7,02%	1,36%	111.457	6,79%	1,36%
IRRF a Recolher cod. 1708	304	0,02%	0,00%	304	0,02%	0,00%	304	0,02%	0,00%
IRRF s/Aluguel cod. 3208	217.659	14,98%	0,00%	217.659	13,90%	0,00%	217.659	13,27%	0,00%
ISS Retido a Recolher	859	0,06%	0,00%	859	0,05%	0,00%	859	0,05%	0,00%
PIS/COFINS/CSLL cod. 5952	71	0,00%	0,00%	71	0,00%	0,13%	71	0,00%	-0,13%
INSS a Recolher	1.462.052	100,64%	0,33%	1.466.898	93,67%	0,33%	1.467.844	89,46%	0,06%
INSS a Recolher Empresa	208.454	14,35%	1,34%	211.214	13,49%	1,32%	214.417	13,07%	1,52%
FGTS a Recolher	57.834	3,98%	2,88%	59.452	3,80%	2,80%	60.319	3,68%	1,46%
IRRF/Contribuição Assistencial	4.242	0,29%	4,66%	4.452	0,28%	4,96%	4.190	0,26%	-5,88%
Provisão para o IRPJ e CSLL	423.011	29,12%	0,00%	423.011	27,01%	0,00%	437.483	26,66%	3,42%
Obrigação Pessoal (Sal./encargo)	70.457	4,85%	2,24%	72.166	4,61%	2,43%	73.273	4,47%	1,53%
Outras Obrigações e Provisões	32.812	2,26%	0,00%	32.839	2,10%	0,08%	57.043	3,48%	73,71%
<b>Passivo Circulante</b>	<b>4.222.628</b>	<b>290,66%</b>	<b>0,44%</b>	<b>4.274.758</b>	<b>272,96%</b>	<b>1,23%</b>	<b>4.384.742</b>	<b>267,24%</b>	<b>2,57%</b>

➤ Gráfico das participações



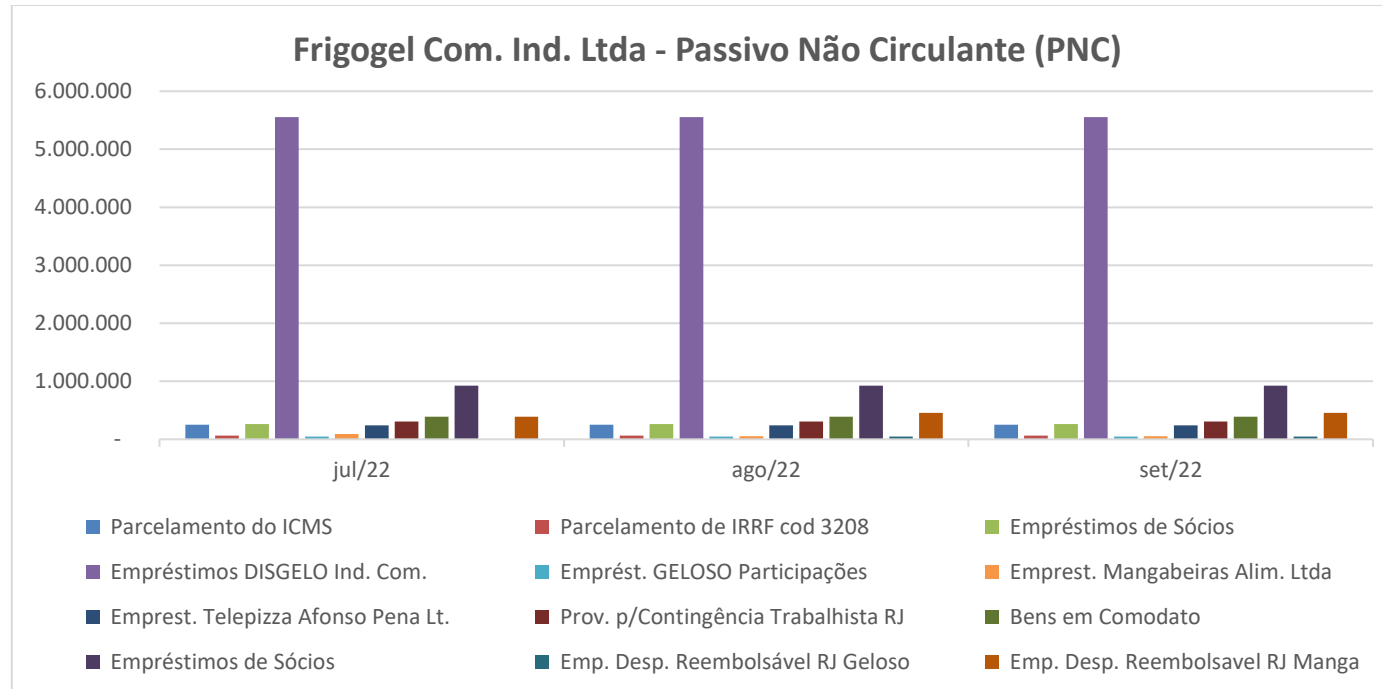


Conforme demonstrado, o saldo total de obrigações de curto prazo permaneceu em torno de R\$ 4,3 milhões. As variações com fornecedores, obrigações com pessoal e outras obrigações são decorrentes das apropriações do mês e ajustes no saldo.

## 2) Passivo Não Circulante

<b>PASSIVO NÃO CIRCULANTE</b>	<b>jul/22</b>	<b>(%) AV</b>	<b>(%) AH</b>	<b>ago/22</b>	<b>(%) AV</b>	<b>(%) AH</b>	<b>set/22</b>	<b>(%) AV</b>	<b>(%) AH</b>
Parcelamento do ICMS	250.813	17,26%	-0,87%	250.813	16,02%	0,00%	250.813	15,29%	0,00%
Parcelamento de IRRF cod 3208	61.724	4,25%	-2,66%	61.724	3,94%	0,00%	61.724	3,76%	0,00%
Empréstimos de Sócios	264.557	18,21%	0,00%	264.557	16,89%	0,00%	264.557	16,12%	0,00%
Empréstimos DISGELO Ind. Com.	5.556.843	382,49%	0,00%	5.556.843	354,83%	0,00%	5.556.843	338,67%	0,00%
Emprést. GELOSO Participações	48.965	3,37%	0,00%	48.965	3,13%	0,00%	48.965	2,98%	0,00%
Emprest. Mangabeiras Alim. Ltda	90.159	6,21%	0,00%	55.973	3,57%	-37,92%	55.973	3,41%	0,00%
Emprest. Telepizza Afonso Pena Lt.	243.428	16,76%	0,00%	243.428	15,54%	0,00%	243.428	14,84%	0,00%
Prov. p/Contingência Trabalhista RJ	304.456	20,96%	0,00%	304.456	19,44%	0,00%	304.456	18,56%	0,00%
Prov. p/Contingência Trabalhista	467.901	32,21%	0,00%	467.901	29,88%	0,00%	467.901	28,52%	0,00%
Bens em Comodato	389.960	26,84%	0,03%	389.860	24,89%	-0,03%	389.860	23,76%	0,00%
Empréstimos de Sócios	923.776	63,59%	0,00%	923.776	58,99%	0,00%	923.776	56,30%	0,00%
Emp. Desp. Reembolsável RJ Gelosc	-	0,00%	0,00%	45.000	2,87%	100,00%	45.000	2,74%	100,00%
Emp. Desp. Reembolsavel RJ Manga	389.793	26,83%	17,59%	458.323	29,27%	17,58%	458.323	27,93%	0,00%
Prov. p/Ações Cíveis	9.664	0,67%	0,00%	9.664	0,62%	0,00%	9.664	0,59%	0,00%
<b>Passivo Não Circulante</b>	<b>9.002.039</b>	<b>619,64%</b>	<b>0,61%</b>	<b>9.081.283</b>	<b>579,88%</b>	<b>0,88%</b>	<b>9.081.283</b>	<b>553,48%</b>	<b>0,00%</b>

## 9Gráfico das participações



O passivo não circulante se manteve em R\$ 9 milhões. As dívidas mais expressivas correspondem a empréstimos de empresas/pessoas ligadas em R\$ 7 milhões, sem vencimento certo e encargos contratuais. O Saldo de contingências trabalhistas foi atualizado e reclassificado em 31/12/21, pela contabilização de novas ações conforme circularização ao advogado da Recuperanda. Os valores estão assim demonstrados como “*Provisões Trabalhistas na RJ e fora da RJ*”:

<b>PASSIVO NÃO CIRCULANTE</b>	<b>nov/21</b>	<b>(%) AV</b>	<b>(%) AH</b>	<b>dez/21</b>	<b>(%) AV</b>	<b>(%) AH</b>
Prov. p/Contingência Trabalhista RJ	617.322	55,67%	0,00%	304.456	25,71%	-50,68%
Prov. p/Contingência Trabalhista	-	0,00%	0,00%	467.901	39,51%	100,00%
<b>Passivo Não Circulante</b>	<b>8.457.449</b>	<b>762,73%</b>	<b>0,00%</b>	<b>8.779.835</b>	<b>741,31%</b>	<b>3,81%</b>

O passivo tributário não circulante, assim como, o circulante não vem sendo atualizado, procedimento contábil/financeiro obrigatório e de responsabilidade da empresa. A conta “Despesas reembolsáveis da RJ” corresponde aos gastos com a Recuperação Judicial.

### 3.3 PATRIMÔNIO LÍQUIDO

O patrimônio líquido negativo da Recuperanda de R\$ 11,7 milhões incorporou os resultados de 2021 e 2022, cujos saldos acumulados são assim apresentados:

<b>PATRIMÔNIO LÍQUIDO</b>	<b>jul/22</b>	<b>(%) AV</b>	<b>(%) AH</b>	<b>ago/22</b>	<b>(%) AV</b>	<b>(%) AH</b>	<b>set/22</b>	<b>(%) AV</b>	<b>(%) AH</b>
Capital Social	330.000	22,71%	0,00%	330.000	21,07%	0,00%	330.000	20,11%	0,00%
Prejuízo Acumulado	- 11.960.550	-823%	0,00%	-11.960.550	-763,74%	0,00%	- 11.960.550	-728,96%	0,00%
Lucro (Prejuízo) no exercício	- 132.356	-9,11%	56,84%	- 143.447	-9,16%	8,38%	- 159.438	-9,72%	11,15%
Resultado do período	- 8.965	-0,62%	-81,27%	- 15.991	-1,02%	78,37%	- 35.271	-2,15%	120,57%
Patrimônio Líquido	<u>- 11.771.871</u>	<u>-810,3%</u>	<u>0,08%</u>	<u>-11.789.988</u>	<u>-752,85%</u>	<u>0,15%</u>	<u>- 11.825.259</u>	<u>-720,72%</u>	<u>0,30%</u>
<b>Passivo Total</b>	<b>1.452.795</b>	104,61%	4,61%	<b>1.566.053</b>	100,00%	7,80%	<b>1.640.766</b>	100,00%	4,77%

### 3.4 ÍNDICES FINANCEIROS – Liquidez/Endividamento

Indicadores Financeiros e Operacionais. Considerando os ativos da Frigogel em Setembro/22, apuram-se os seguintes índices financeiros e operacionais:

LIQUIDEZ E CICLOS OPERACIONAIS					
	jul/22	ago/22	set/22	Item	
Liquidez geral (AC+RLP/PC+PNC)	R\$ 0,07	R\$ 0,08	R\$ 0,08	\$	
Liquidez corrente (AC/PC)	R\$ 0,21	R\$ 0,23	R\$ 0,24	\$	
Liquidez seca (AC-Estoque/PC)	R\$ 0,20	R\$ 0,23	R\$ 0,24	\$	
Prazo médio recebimento - PMR	132	114	123	DDL	
Prazo médio rotação estoques - PMRE	11	5	2	DDL	
Prazo médio de pagamentos - PMPF (exceto da RJ)	31	19	21	DDL	
Ciclo Operacional - PMR+PMRE	143	120	125	DDL	
Ciclo de caixa - PMPF-CO	113	101	104	DDL	
NCG (ACO-PCO)	R\$ 3.340.725	-R\$ 3.279.598	-R\$ 3.321.613	\$	
Saldo de tesouraria	R\$ 3.340.725	-R\$ 3.279.598	-R\$ 3.321.613	\$	
Índice de solvência (AC+ANC)/(PC+PNC)	R\$ 0,11	R\$ 0,12	R\$ 0,12	\$	

Em Setembro/22, os índices de liquidez apresentavam as seguintes situações:

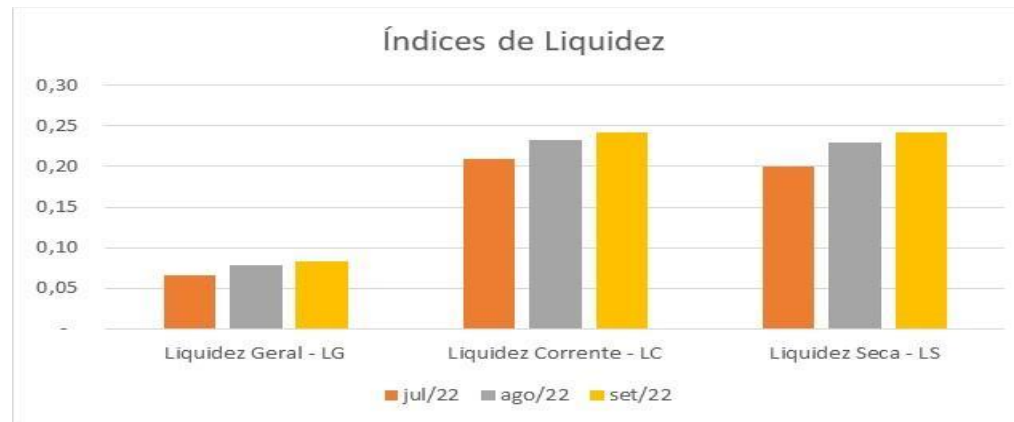
- Liquidez Geral. A liquidez geral considera os recursos e as obrigações de curto e longo prazo. A Recuperanda possuía R\$ 0,08 para pagar cada R\$ 1,00 de dívida, ou seja, 0,8% de capacidade de pagamento.
- Liquidez Corrente. A liquidez corrente estabelece a relação de solvência entre os recursos e as dívidas no curto prazo. A Recuperanda neste mês apresentou R\$ 0,24 para cada R\$ 1,00 de dívida.
- Liquidez Seca. A liquidez seca estabelece a relação de solvência entre os recursos de curto prazo excluindo estoques e as dívidas no curto prazo. A Recuperanda no período em exame possuía R\$ 0,24 para cada R\$ 1,00 de dívida.

Os resultados inferiores a R\$ 1,00 demonstram a insuficiência de recursos de curto e longo prazo para saldar as obrigações.

(i) > Liquidez Geral: R\$ 0,08

> Liquidez Corrente: R\$ 0,24

> Liquidez Seca: R\$ 0,24



Os prazos médios de recebimento-PMR, rotação de estoque-PMRE e pagamento aos fornecedores-PMPF sofrem a influência das condições estabelecidas pela Recuperação Judicial da empresa.

A necessidade de capital de giro (NCG) em Setembro/22 apresentou valor negativo, refletindo igualmente, a Recuperação Judicial da empresa e indicando que o passivo operacional (fonte de recursos) é superior aos ativos operacionais.

A situação de solvência é indicada através da relação do ativo total e o capital total de terceiros (passivo exigível). O índice maior que 1 indica a solvência da empresa, caso seja menor do que 1, a sua situação é desfavorável, possuindo passivo a descoberto, como no caso da Recuperanda.

## Estrutura de Capitais

Em Setembro/2022, o endividamento da Recuperanda apresentava a seguinte composição:

ESTRUTURA DE CAPITALIS				
	jul/22	ago/22	set/22	Item
Particip. capital Terceiros (PC+PNC/PL)	-112,34%	-113,28%	-113,88%	%
Composição das Exigibilidades (PC/PC+PNC)	-31,93%	32,01%	32,56%	%
Imobilização do PL (AI/PL)	-4,34%	-4,33%	-4,32%	%
Endividamento Total (PC+PNC/AC+ANC)	910,29%	852,85%	820,72%	%

Dados:

- Participação de Capital de Terceiros: 113,8%. Demonstra quanto do capital de terceiros (passivo exigível) foi obtido por cada unidade monetária de capital próprio (patrimônio líquido). O índice está negativo em razão do PL igualmente negativo.
- Exigibilidade de Curto Prazo: 32,56%. Estabelece a proporção das dívidas de curto prazo (passivo circulante) em relação às dívidas totais.
- Imobilização do PL: Negativo. Sinaliza quanto do PL foi utilizado em imobilizações. A Recuperanda apresenta patrimônio líquido negativo não permitindo a análise do índice.
- Endividamento Total: 820%. Esse índice indica a situação de solvência, através da relação do ativo total e o capital total de terceiros (passivo exigível). A situação da Recuperanda é desfavorável possuindo passivo a descoberto e um elevado índice de endividamento.

<b>IV – DEMONSTRAÇÃO DE RESULTADO DAS RECUPERANDAS</b>
--

**b) Frigogel Com. Indústria Ltda.**

**4.1 RECEITAS, CUSTOS E DESPESAS**

A Frigogel Com. Indústria Ltda. em Setembro/22 apresentou aumento nas receitas em 1,2% em relação ao mês anterior. Os custos aumentaram em 4,7% e os impostos sobre vendas e as despesas em 2%. Nesse mês, a Recuperanda apurou um prejuízo de R\$ 35.271. Valores do mês:

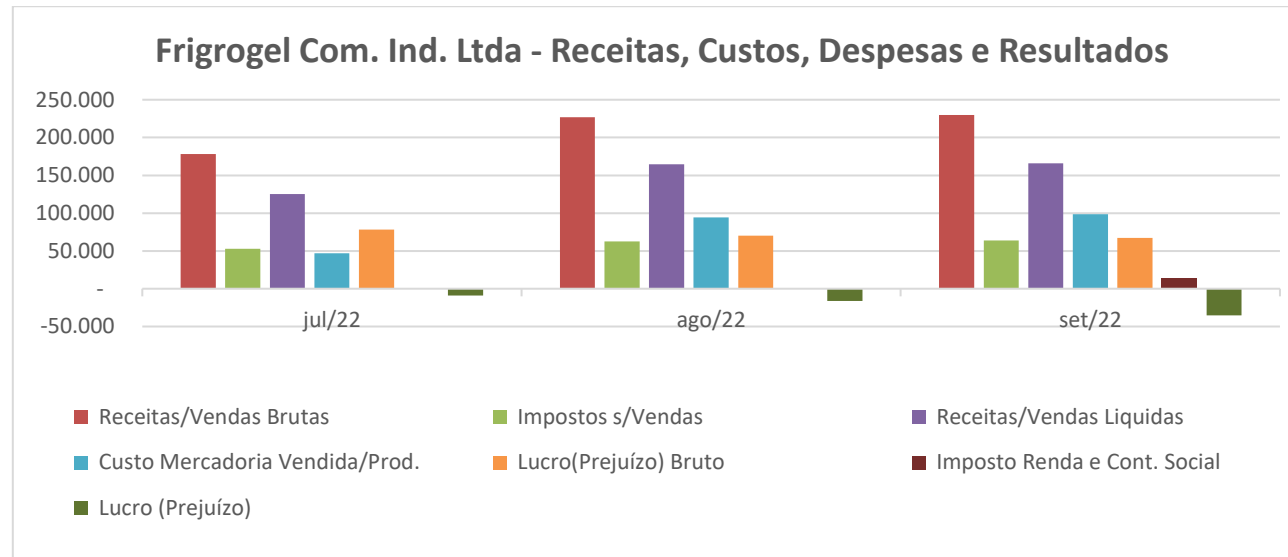
RECEITAS, CUSTOS E DESPESAS	jul/22	(%) AV	(%) AH	ago/22	(%) AV	(%) AH	set/22	(%) AV	(%) AH
Receitas/Vendas Brutas	178.067	100,00%	-7,26%	226.941	100,00%	27,45%	229.728	100,00%	1,23%
Impostos s/Vendas	- 52.966	-29,75%	2,93%	- 62.533	-27,55%	18,06%	- 63.936	-27,83%	2,24%
Receitas/Vendas Líquidas	125.100	70,25%	-10,99%	164.408	72,45%	31,42%	165.792	72,17%	0,84%
Custo Mercadoria Vendida/Prod.	- 46.796	-26,28%	-36,62%	- 94.244	-41,53%	101,39%	- 98.674	-42,95%	4,70%
Lucro(Prejuízo) Bruto	78.304	43,97%	17,36%	70.164	30,92%	-10,40%	67.117	29,22%	-4,34%
Despesas Totais	- 87.269	-49,01%	-13,07%	- 86.155	-37,96%	-1,28%	- 87.916	-38,27%	2,04%
Imposto Renda e Cont. Social	-	0,00%	100,0%	-	0,00%	100,0%	14.472	-6,30%	100,0%
<b>Lucro (Prejuízo)</b>	<b>- 8.965</b>	<b>-5,03%</b>	<b>-81,27%</b>	<b>- 15.991</b>	<b>-7,05%</b>	<b>78,37%</b>	<b>- 35.271</b>	<b>-15,35%</b>	<b>120,57%</b>

**PRINCIPAIS VARIAÇÕES – Receitas, Custos e Despesas**

Comparando Setembro/2022 com Setembro/2021, cujas receitas foram de R\$ 252.3456, observa-se uma redução nas atividades da Recuperanda em torno de 9% em 2022, o que contribui para não haver uma redução dos passivos e do prejuízo apurado.



➤ Gráfico das participações



#### 4.2 INDICADORES FINANCEIROS – Rentabilidade/Giro do Ativo

Índices dos Resultados. O giro do ativo foi inferior a 1, sendo no mês em análise, de 0,10. A rentabilidade do ativo foi de -2,15% e a de vendas em -21,2%, refletindo como demonstrado o nível operacional da Recuperanda e o prejuízo do mês.

RESULTADOS				
	jul/22	ago/22	set/22	Item
Giro do ativo (VL/AT)	0,09	0,10	0,10	x
Rentabilidade do ativo (LL/AT)	-0,62%	-1,02%	-2,15%	%
Rentabilidade de vendas (LL/VL)	-7,17%	-9,73%	-21,27%	%
Evolução das vendas	-7,26%	27,45%	1,23%	%

**V – MOVIMENTAÇÃO DO SALDO NO PEDIDO DE RECUPERAÇÃO**

**b) Frigoel Com. Indústria Ltda.**

MOVIMENTAÇÃO DOS SALDOS LISTADOS NO PEDIDO DE RECUPERAÇÃO. A Recuperanda registrou a seguinte movimentação acumulada para os saldos informados no pedido da recuperação:

<b>MOVIMENTAÇÃO DOS SALDOS LISTADOS NO PEDIDO DE RECUPERAÇÃO</b>						
<b>PASSIVOS</b>	<b>Saldo RJ</b>		<b>Balancete</b>	<b>Varição no período</b>		
	<b>2-out-18</b>	<b>(%) AV</b>	<b>30-set-22</b>	<b>(%) AV</b>	<b>(%) AH</b>	<b>R\$</b>
Fornecedores Nacionais	201.254	2,8%	160.927	2,2%	-20,0% -	40.327
Fornecedores RJ III e IV	80.274	1,1%	80.274	1,1%	0,0%	-
Provisões Trabalhistas RJ	321.682	4,5%	304.456	4,1%	-5,4% -	17.226
Empréstimos coligadas/terceiros	264.557	3,7%	104.938	1,4%	-60,3% -	159.619
Empréstimos de sócios	1.057.735	14,8%	1.188.333	16,0%	12,3%	130.599
Mútuos e Empréstimos IV	<u>5.219.431</u>	<u>73,1%</u>	<u>5.566.508</u>	<u>75,2%</u>	<u>6,6%</u>	<u>347.077</u>
	<b>7.144.933</b>	100,0%	<b>7.405.437</b>	100,0%	3,6%	<b>260.504</b>

Em Dezembro/21, no encerramento do Balanço Patrimonial anual, as Provisões para Contingências Trabalhistas, pela atualização e reclassificação dos saldos apresentou uma variação significativa.

**VI – Diligências nos Estabelecimentos das Recuperandas****b) Frigogel Com. Indústria Ltda.**

Foram realizadas diligências *in loco* na sede da Recuperanda visando a certificação da continuidade das operações, bem como para os levantamentos dos dados contábeis e financeiros mencionados neste relatório.

**VII – CONCLUSÃO****b) Frigogel Com. Indústria Ltda.**

As informações apuradas têm origem nos registros contábeis e financeiros das Recuperandas. Assim, eventuais operações não contabilizadas não são alcançadas pelos trabalhos. As dívidas relativas aos mútuos entre empresas/pessoas ligadas foram atestadas pelos advogados internos das empresas, bem como estão registrados nos livros examinados. Esses mútuos/empréstimos constituem uma “conta corrente” que visa suprir recursos de uma Recuperanda para outra. Os passivos tributários não estão sendo atualizados, sendo que alguns parcelamentos não estão sendo cumpridos no prazo.

Na avaliação estritamente técnica e pelo conhecimento adquirido das operações das Recuperandas ao longo dos trabalhos, depreende-se que a continuidade operacional das empresas dependerá de outros fatores externos, uma vez que o volume de recurso gerado pela atividade não permite pagar os seus passivos.

<b>III – ANÁLISE DOS DADOS CONTÁBEIS E INFORMAÇÕES FINANCEIRAS</b>
--

**c) Geloso Participações Ltda.**

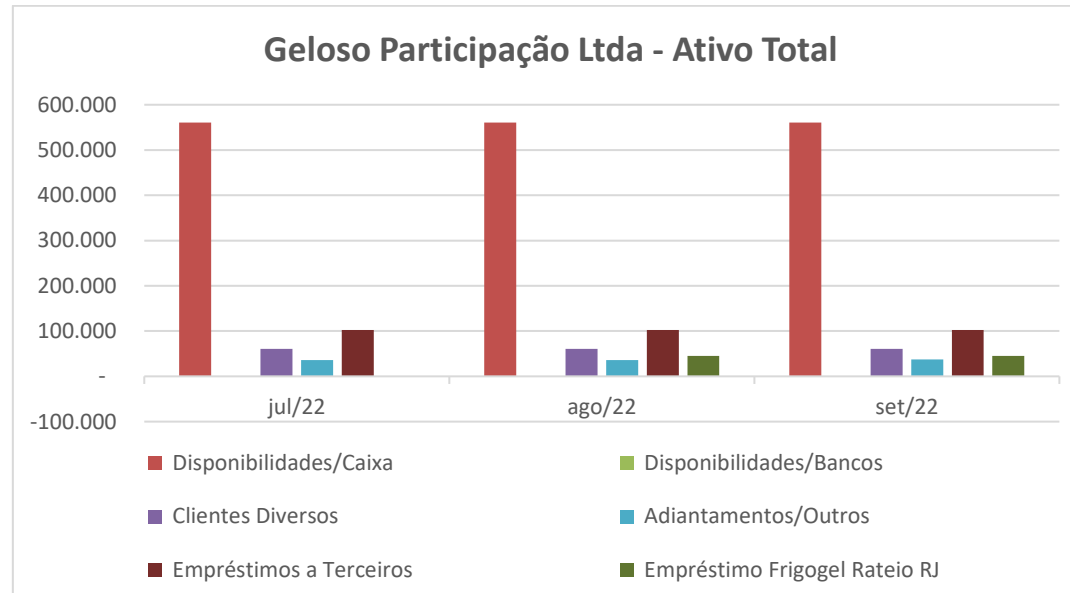
**3.1 ATIVO**

Ativo Circulante e Não Circulante

A Recuperanda Geloso Participações apresentou em Setembro/2022, a seguinte evolução de seus ativos (Bens e Direitos), em relação ao mês anterior:

<b>ATIVOS</b>	<b>jul/22</b>	<b>(%) AV</b>	<b>(%) AH</b>	<b>ago/22</b>	<b>(%) AV</b>	<b>(%) AH</b>	<b>set/22</b>	<b>(%) AV</b>	<b>(%) AH</b>
Disponibilidades/Caixa	560.942	58,43%	0,00%	560.942	55,79%	0,00%	560.942	55,77%	0,00%
Disponibilidades/Bancos	22	0,00%	3946%	462	0,05%	2015%	- 97	-0,01%	-121%
Clientes Diversos	60.474	6,30%	0,00%	60.474	6,01%	0,00%	60.474	6,01%	0,00%
Adiantamentos/Outros	<u>36.280</u>	<u>3,78%</u>	<u>-3,51%</u>	<u>36.280</u>	<u>3,61%</u>	<u>0,00%</u>	<u>37.140</u>	<u>3,69%</u>	<u>2,37%</u>
Ativo Circulante	657.718	68,51%	-0,20%	658.158	65,45%	0,07%	658.459	65,46%	0,05%
Empréstimos a Terceiros	102.361	10,66%	0,00%	102.361	10,18%	0,00%	102.361	10,18%	0,00%
Empréstimo a Sócios/Outros	200.000	20,83%	0,00%	200.000	19,89%	0,00%	200.000	19,88%	0,00%
Empréstimo Frigogel Rateio RJ	<u>-</u>	<u>0,00%</u>	<u>0,00%</u>	<u>45.000</u>	<u>4,48%</u>	<u>100,00%</u>	<u>45.000</u>	<u>4,47%</u>	<u>100,00%</u>
Realizável a Longo Prazo	<u>302.361</u>	<u>31,49%</u>	<u>0,00%</u>	<u>347.361</u>	<u>34,55%</u>	<u>14,88%</u>	<u>347.361</u>	<u>34,54%</u>	<u>0,00%</u>
Ativo Não Circulante	<u>302.361</u>	<u>31,49%</u>	<u>0,00%</u>	<u>347.361</u>	<u>34,55%</u>	<u>14,88%</u>	<u>347.361</u>	<u>34,54%</u>	<u>0,00%</u>
<b>Ativo Total</b>	<b><u>960.078</u></b>	<b>100,00%</b>	<b>-0,13%</b>	<b><u>1.005.519</u></b>	<b>100,00%</b>	<b>4,73%</b>	<b><u>1.005.820</u></b>	<b>100,00%</b>	<b>0,03%</b>

➤ Gráfico das participações



Os saldos de disponibilidades ou equivalentes de caixa da Recuperanda foram ajustados em Janeiro/21, remanescendo ainda um montante de R\$ 560.942, **cuja certificação não foi possível pela perícia**. Os demais saldos não sofreram alterações significativas.

3.1.1 Relatório do Artigo 52, IV da Lei 11.101/05.

A Geloso juntou o relatório do art. 52 da LREF, cujos valores informados em relação aos registros contábeis apresentou pequena divergência de conciliação, como segue:

**DEMONSTRAÇÃO DA MOVIMENTAÇÃO FINANCEIRA - Setembro/22**

Descrição	Prestação de contas		Balancete	
	Bradesco	Caixa	Bradesco	Caixa
Entradas	32.799	311	32.798	311
Saldo anterior	462	311	462	311
Transferência entre c/c		-	-	
Clientes/Outros	32.336		32.336	-
Saidas	32.895	-	32.895	-
Pagamento/transferência	32.895		32.895	-
Saldo final no mês	- 97	311	- 97	311
<b>Saldo final total</b>		<b>214</b>		<b>214</b>

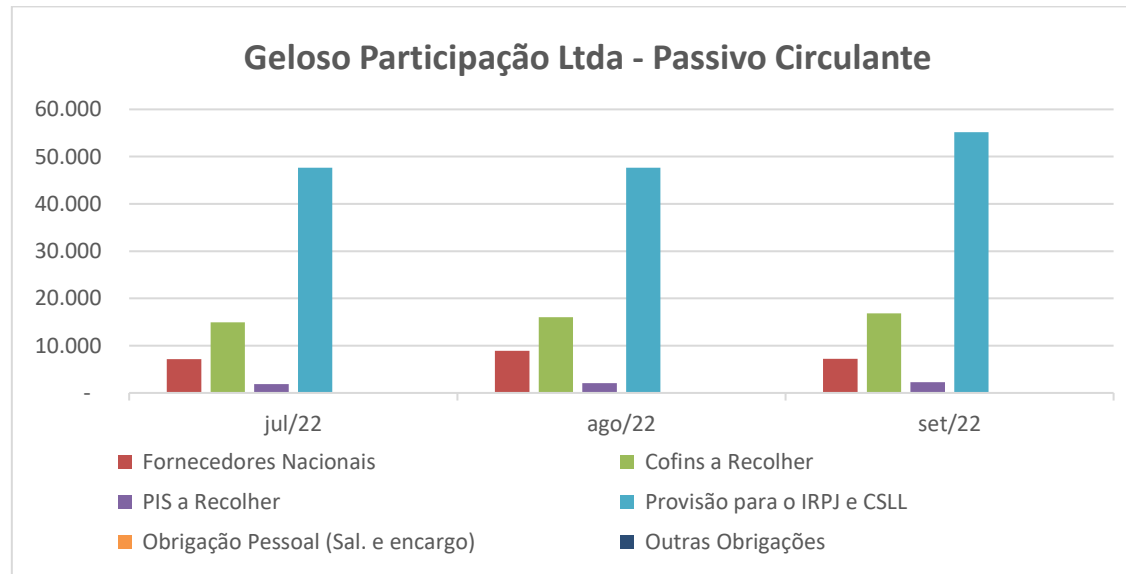
### 3.2 PASSIVO

A Recuperanda apresentou em Setembro/2022, a seguinte evolução de passivos (obrigações de curto prazo), em relação ao mês anterior:

#### 1) Passivo Circulante

PASSIVOS	jul/22	(%) AV	(%) AH	ago/22	(%) AV	(%) AH	set/22	(%) AV	(%) AH
Fornecedores Nacionais	7.132	0,74%	0,00%	8.912	0,89%	24,96%	7.241	0,72%	-18,75%
Cofins a Recolher	14.911	1,55%	7,19%	16.016	1,59%	7,41%	16.866	1,68%	5,31%
PIS a Recolher	1.855	0,19%	13,23%	2.094	0,21%	12,91%	2.279	0,23%	8,80%
Provisão para o IRPJ e CSLL	47.636	4,96%	0,00%	47.636	4,74%	0,00%	55.203	5,49%	15,88%
Obrigação Pessoal (Sal. Encargos)	96	0,01%	0,00%	96	0,01%	0,00%	96	0,01%	0,00%
Outras Obrigações	57	0,01%	0,00%	57	0,01%	0,00%	57	0,01%	0,00%
<b>Passivo Circulante</b>	<b>71.687</b>	<b>7,47%</b>	<b>1,73%</b>	<b>74.811</b>	<b>7,44%</b>	<b>4,36%</b>	<b>81.742</b>	<b>8,13%</b>	<b>9,27%</b>

➤ Gráfico das participações

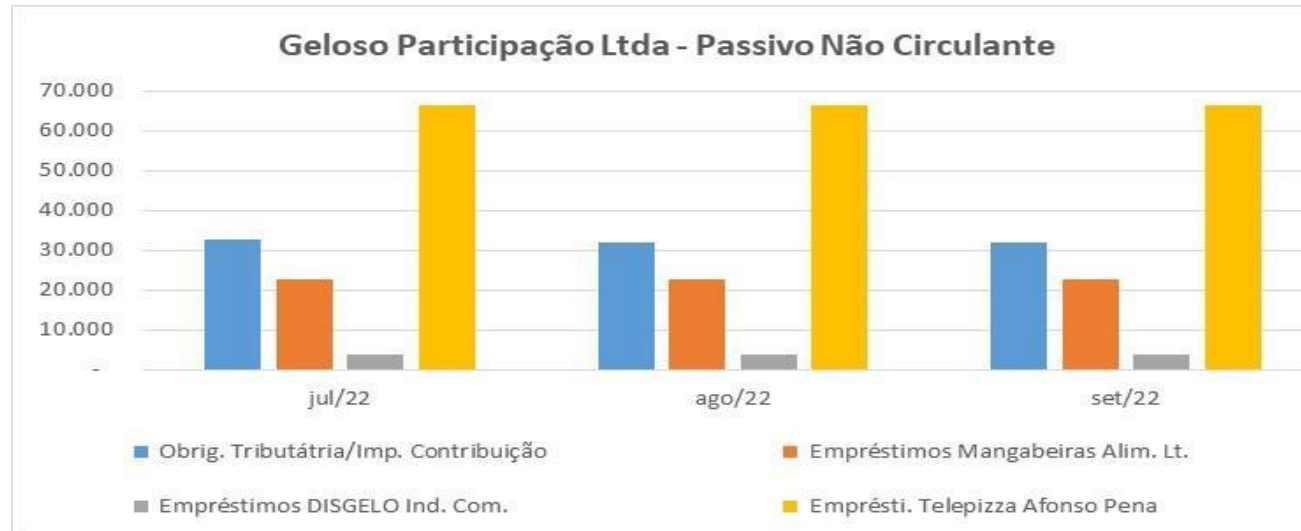


A variação dos saldos de Cofins/Pis a recolher decorrem das apropriações mensais destes tributos, cujos recolhimentos não vem ocorrendo com regularidade.

2) Passivo Não Circulante

<b>PASSIVO NÃO CIRCULANTE</b>	<b>jul/22</b>	<b>(%) AV</b>	<b>(%) AH</b>	<b>ago/22</b>	<b>(%) AV</b>	<b>(%) AH</b>	<b>set/22</b>	<b>(%) AV</b>	<b>(%) AH</b>
Obrig. Tributária/Imp. Contribuição	32.519	3,39%	-1,51%	32.021	3,18%	-1,53%	32.021	3,18%	0,00%
Empréstimos Mangabeiras Alim. Lt.	22.526	2,35%	0,00%	22.526	2,24%	0,00%	22.526	2,24%	0,00%
Empréstimos DISGELO Ind. Com.	3.650	0,38%	0,00%	3.650	0,36%	0,00%	3.650	0,36%	0,00%
Emprésti. Telepizza Afonso Pena	66.258	6,90%	0,00%	66.258	6,59%	0,00%	66.258	6,59%	0,00%
<b>Passivo Não Circulante</b>	<b>124.953</b>	<b>13,01%</b>	<b>-0,40%</b>	<b>124.456</b>	<b>12,38%</b>	<b>-0,40%</b>	<b>124.456</b>	<b>12,37%</b>	<b>0,00%</b>

➤ Gráfico das participações



Os saldos não alteraram em relação aos meses anteriores. Estes passivos de longo prazo são constituídos de empréstimos de empresas ligadas sem vencimento certo e de parcelamentos tributários.



### 3.3 PATRIMÔNIO LÍQUIDO.

O patrimônio líquido da Recuperanda de R\$ 763 mil incorporou os resultados do ano de 2021 e 2022, sendo assim demonstrado:

<b>PATRIMÔNIO LÍQUIDO</b>	<b>jul/22</b>	<b>(%) AV</b>	<b>(%) AH</b>	<b>ago/22</b>	<b>(%) AV</b>	<b>(%) AH</b>	<b>set/22</b>	<b>(%) AV</b>	<b>(%) AH</b>
Capital Social	820.000	85,41%	0,00%	820.000	81,55%	0,00%	820.000	81,53%	0,00%
Prejuízo Acumulado	- 33.090	-3,45%	0,00%	- 33.091	-3,29%	0,00%	- 33.090	-3,29%	0,00%
Lucro (Prejuízo) no exercício	- 21.455	-2,23%	67%	- 23.471	-2,33%	9,4%	19.342	1,92%	-182,4%
Resultado do período	- 2.017	-0,21%	-77%	42.814	4,26%	-2222,8%	- 6.630	-0,66%	-115,5%
Patrimônio Líquido	<u>763.438</u>	<u>79,52%</u>	<u>-0,26%</u>	<u>806.252</u>	<u>80,18%</u>	<u>5,61%</u>	<u>799.622</u>	<u>79,50%</u>	<u>-0,82%</u>
<b>Passivo Total</b>	<b>960.078</b>	<b>100,00%</b>	<b>-0,13%</b>	<b>1.005.519</b>	<b>100,00%</b>	<b>4,73%</b>	<b>1.005.820</b>	<b>100,00%</b>	<b>0,03%</b>

### 3.4 ÍNDICES FINANCEIROS – Liquidez/Endividamento

Indicadores Financeiros e Operacionais. Considerando os ativos da Geloso em Setembro/22, apuram-se os seguintes índices financeiros e operacionais:

LIQUIDEZ E CICLOS OPERACIONAIS					
	jul/22	ago/22	set/22	Item	
Liquidez geral (AC+RLP/PC+PNC)	R\$ 4,88	R\$ 5,05	R\$ 4,88	\$	
Liquidez geral <sup>(1)</sup>	R\$ 2,03	R\$ 2,23	R\$ 2,16	\$	
Liquidez corrente (AC/PC)	R\$ 9,17	R\$ 8,80	R\$ 8,06	\$	
Liquidez corrente <sup>(1)</sup>	R\$ 1,35	R\$ 1,30	R\$ 1,19	\$	
Liquidez seca (AC-Estoque/PC)	R\$ 9,17	R\$ 8,80	R\$ 8,06	\$	
Liquidez seca <sup>(1)</sup>	R\$ 1,35	R\$ 1,30	R\$ 1,19	\$	
Prazo médio recebimento - PMR	45,39	45,39	45,39	DDL	
Prazo médio rotação estoques - PMRE	Não aplicado	Não aplicado	Não aplicado	DDL	
Prazo médio de pagamentos - PMPF	Não aplicado	Não aplicado	Não aplicado	DDL	
Ciclo Operacional	Não aplicado	Não aplicado	Não aplicado	DDL	
Ciclo de caixa	Não aplicado	Não aplicado	Não aplicado	DDL	
NCG (ACO-PCO)	R\$ 586.031	R\$ 583.347	R\$ 576.717	\$	
NCG Ajustado <sup>(1)</sup>	R\$ 25.089	R\$ 22.405	R\$ 15.775	\$	
Saldo de tesouraria	R\$ 586.031	R\$ 583.347	R\$ 576.717	\$	
Índice de solvência (AC+ANC)/(PC+PNC) <sup>(1)</sup>	R\$ 2,03	R\$ 2,23	R\$ 2,16	\$	

## LEGENDA:

Expressa o volume em reais disponíveis \$  
Expressa o tempo em dias decorridos DDL  
Expressa o percentual correspondente %

## NOTAS:

(I) Índice ajustado pela exclusão dos saldos anteriores de clientes Diversos:

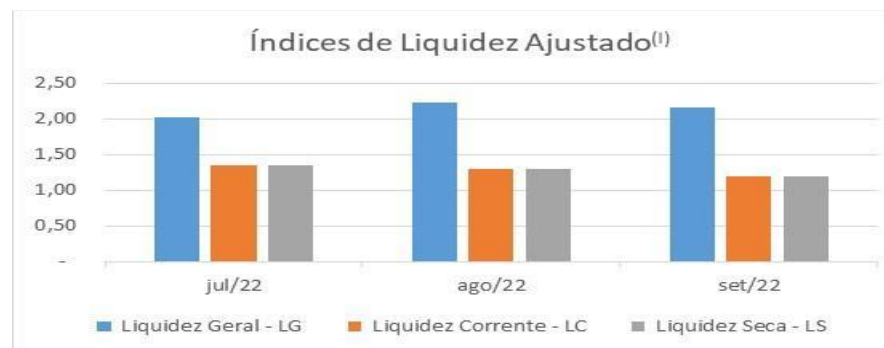
	31/10/21	31/11/2021	31/12/21
> Saldo de caixa não identificado	R\$ 561.631,69	R\$ 561.076,19	R\$ 561.076,19

Em Setembro/22 os índices de liquidez apresentavam as seguintes situações:

- Liquidez Geral. A liquidez geral considera os recursos e as obrigações de curto e longo prazo. A Recuperanda possuía no mês R\$ 4,88 para pagar cada R\$ 1,00 de dívida, ou seja, 488% de capacidade de pagamento.
- Liquidez Corrente. A liquidez corrente estabelece a relação de solvência entre os recursos e as dívidas no curto prazo. Nesse mês, a Recuperanda apresentou R\$ 8,06 para cada R\$ 1,00 de dívida.
- Liquidez Seca. A liquidez seca estabelece a relação de solvência entre os recursos de curto prazo excluindo estoques e as dívidas no curto prazo. A Recuperanda no mês apresentou R\$ 8,06 para cada R\$ 1,00 de dívida.

Os índices de liquidez demonstram que a Recuperanda possui recursos suficientes para liquidar suas dívidas de curto e longo prazo. Quando excluídos dos cálculos de liquidez, os saldos de caixa anteriores ao pedido de Recuperação Judicial, no valor médio de R\$ 561 mil pela necessidade de conciliação, os índices ajustados passam para:

- Liquidez Geral: R\$ 2,16      > Liquidez Corrente: R\$ 1,19   e      > Liquidez Seca: R\$ 1,19



A necessidade de capital de giro (NCG) está positiva, indicando que o ativo operacional é superior aos passivos operacionais, portanto, a Recuperanda possui recursos para o desenvolvimento de suas atividades.

### Estrutura de Capitais

Em Setembro/22, o endividamento da Recuperanda apresentava a seguinte composição:

<b>ESTRUTURA DE CAPITAIS</b>				
	<b>jul/22</b>	<b>ago/22</b>	<b>set/22</b>	<b>Item</b>
Particip. capital Terceiros (PC+PNC/PL)	25,76%	24,72%	25,79%	%
Composição das Exigibilidades (PC/PC+PNC)	36,46%	37,54%	39,64%	%
Imobilização do PL (AI/PL)	Não aplicado	Não aplicado	Não aplicado	%
Endividamento Total (PC+PNC/AC+ANC)	20,48%	19,82%	20,50%	%

Dados de Setembro/22:

- Participação de Capital de Terceiros: 25,7%. Demonstra quanto do capital de terceiros (passivo exigível) foi obtido por cada unidade monetária de capital próprio (patrimônio líquido).
- Exigibilidade de Curto Prazo: 39,6%. Estabelece a proporção das dívidas de curto prazo (passivo circulante) em relação às dívidas totais.
- Endividamento Total: 20,5%. Esse índice indica a situação de solvência, através da relação do ativo total e o capital total de terceiros (passivo exigível).

A situação da Recuperanda é favorável possuindo recursos suficientes, contudo, existem saldos de clientes diversos não conciliados no valor de R\$ 561 mil que afeta a liquidez da empresa.

<b>IV – DEMONSTRAÇÃO DE RESULTADO DAS RECUPERANDAS</b>
--

**c) Geloso Participações Ltda.**

**4.1 RECEITAS, CUSTOS E DESPESAS**

As receitas da Geloso Participações Ltda. em Setembro/22 reduziram em -22% em relação ao mês anterior. Os impostos sobre vendas variaram na mesma proporção. A despesa com a Recuperação Judicial foi conciliada e rateada entre as demais Recuperandas. Este fato gerou um ajuste nessa conta contábil justificando a variação de 465%. Pela redução das receitas e ajuste das despesas com Recuperação Judicial, a Recuperanda apresentou um prejuízo de R\$ 6.630, como segue:

RECEITAS, CUSTOS E DESPESAS	jul/22	(%) AV	(%) AH	ago/22	(%) AV	(%) AH	set/22	(%) AV	(%) AH
Receitas/Vendas Brutas	33.335	100,00%	-2,60%	36.829	100,00%	10,48%	28.758	100,00%	-21,92%
Impostos s/Vendas e resultado	- 1.217	-3,65%	-2,60%	- 1.344	-3,65%	10,48%	- 1.035	-3,60%	-22,99%
Receitas/Vendas Líquidas	32.118	96,35%	-2,60%	35.485	96,35%	10,48%	27.723	96,40%	-21,87%
Custo Mercadoria/Serviço Vendido	-	0,00%	0,00%	-	0,00%	0,00%	-	0,00%	0,00%
Lucro(Prejuízo) Bruto	32.118	96,35%	-2,60%	35.485	96,35%	10,48%	27.723	96,40%	-21,87%
Despesas Totais	- 34.135	-102,40%	1,56%	7.329	19,90%	-121,47%	- 26.786	-93,14%	-465,51%
Imposto Renda e Cont. Social	-	0,00%	0,00%	-	0,00%	0,00%	- 7.567	-26,31%	100,00%
<b>Lucro (Prejuízo)</b>	<b>- 2.017</b>	-6,05%	-76,55%	<b>42.814</b>	116,25%	-222,83%	<b>- 6.630</b>	-23,05%	-115,49%

Como reflexo da conciliação das despesas com o processo de Recuperação Judicial, houve a constituição de um ativo no valor de R\$ 45.000,00, tendo como devedora a Recuperanda Frigogel.

PRINCIPAIS VARIAÇÕES – Receitas e Despesas. A Recuperanda apresenta pequena movimentação financeira e como informado, apresenta baixa atividade operacional. As variações verificadas decorrem de suas operações normais.

➤ Gráfico das participações



#### 4.2 INDICADORES FINANCEIROS – Rentabilidade/Giro do Ativo

##### Índices dos Resultados

O giro do ativo foi de 0,03%. Em função do prejuízo não há rentabilidade como demonstrado abaixo. A Recuperanda tem como objetivo social a participação em outras empresas, não desenvolvendo, portanto, atividades comerciais ou industriais.

<b>RESULTADOS</b>				
	<b>jul/22</b>	<b>ago/22</b>	<b>set/22</b>	<b>Item</b>
Giro do ativo (VL/AT)	0,03	0,04	0,03	x
Rentabilidade do ativo (LL/AT)	-0,21%	4,26%	-0,66%	%
Rentabilidade de vendas (LL/VL)	-6,28%	120,65%	-23,92%	%
Evolução das vendas	-2,60%	10,48%	-21,92%	%

## V – MOVIMENTAÇÃO DO SALDO NO PEDIDO DE RECUPERAÇÃO

### c) Geloso Participações Ltda.

#### MOVIMENTAÇÃO DOS SALDOS LISTADOS NO PEDIDO DE RECUPERAÇÃO

A Recuperanda registrou a seguinte movimentação acumulada para os saldos informados no pedido da recuperação:

<b>PASSIVOS</b>	<b>Saldo RJ</b>	<b>Balancete</b>		<b>Varição no mês</b>		<b>R\$</b>
	<b>2-out-18</b>	<b>(%) AV</b>	<b>30-set-22</b>	<b>(%) AV</b>	<b>(%) AH</b>	
Empréstimos de sócios	23.358	26,1%	22.526	25,4%	-3,6%	832
Mútuos e Empréstimos IV	66.258	73,9%	66.258	74,6%	0,0%	-
	<b>89.616</b>	<b>100,0%</b>	<b>88.784</b>	<b>100,0%</b>	<b>-0,9%</b>	<b>832</b>

**VI – Diligências nos Estabelecimentos das Recuperandas****c) Geloso Participações Ltda.**

A Recuperanda não desenvolve atividades operacionais de ordem comercial ou industrial. Assim, as diligências realizadas foram desenvolvidas nos departamentos financeiro e contábil da empresa, localizado na sede da Mangabeiras Alimentos Ltda.

**VII – CONCLUSÃO****c) Geloso Participações Ltda.**

Conclui-se que a Geloso Participações Ltda. como demonstrado, manteve suas operações. O saldo das disponibilidades/caixa no valor médio de R\$ 561 mil não foi certificado pela perícia, cuja origem é anterior ao pedido de recuperação judicial. Conforme relatórios anteriores, não há evidência da existência desse recurso. A Recuperanda apresenta baixo movimento financeiro e seus passivos de maior valor não têm previsão de encargos e prazos de pagamento. A Recuperanda não possui empregados.

**INOCÊNCIO DE PAULA SOCIEDADE DE ADVOGADOS**

Administradora Judicial  
Dídimo Inocêncio de Paula  
OAB/MG 26.226

**LUZMARINA BATISTA E ALMEIDA**

Contadora – CRC/MG 56.350/0-5  
Cadastro CNPC/CFC 4321



**VIII/A – ANEXO – Balancete Mensal (Setembro/2022)**

- Balancete – **MANGABEIRAS ALIMENTOS LTDA.**
  
- Balancete – **FRIGOGEL COM. INDÚSTRIA LTDA.**
  
- Balancete – **GELOSO PARTICIPAÇÃO LTDA.**