

PROCESSO Nº 5138753-10.2018.8.13.0024

RELATÓRIO MENSAL DAS ATIVIDADES DAS RECUPERANDAS – NOVEMBRO/2022



**MANGABEIRAS  
ALIMENTOS LTDA.**

**FRIGOGEL COMÉRCIO E  
INDÚSTRIA LTDA.**



**GEOSO  
PARTICIPAÇÕES LTDA.**



**IIP**  
**INOCÊNCIA DE PAULA**  
advogados

Belo Horizonte/MG, 04 de julho de 2023

MM. Juíza da 1ª Vara Empresarial da Comarca de Belo Horizonte/MG,

Em atendimento à norma inserta nas alíneas “a” e “c”, do artigo 22, da Lei 11.101/05, a Administradora Judicial, Inocência de Paula Sociedade de Advogados, aqui representada por seu sócio, Dr. Dídimio Inocência de Paula, auxiliado pela Perita nomeada judicialmente, Dra. Luzmarina Batista e Almeida, vem, à presença de V.Exa. apresentar o Relatório Mensal de Atividades, **relativo ao mês de Novembro/2022**, subsidiado nas informações contábeis, financeiras e econômicas das empresas Recuperandas **MANGABEIRAS ALIMENTOS LTDA, FRIGOGEL COMÉRCIO E INDÚSTRIA LTDA e GELOSO PARTICIPAÇÕES LTDA.**

É necessário pontuar que as informações contábeis e financeiras analisadas no presente documento são de responsabilidade das Recuperandas, que responde pela sua veracidade e exatidão. **As informações relativas às Demonstrações Financeiras contidas neste Parecer Técnico foram apresentadas pelas Recuperandas e não estão auditadas.**

A Administradora Judicial se coloca à disposição para os esclarecimentos que se fizerem necessários.

Cordialmente,

**INOCÊNCIA DE PAULA SOCIEDADE DE ADVOGADOS**

Administradora Judicial

Dídimio Inocência de Paula

OAB/MG 26.226

<b>ÍNDICE</b>
---------------

**I – Considerações Iniciais**

1.1 – Do processo de Recuperação Judicial

1.2 – Resumo da evolução processual

**II – Das Recuperandas**

2.1 – Atividade Empresarial

2.2 – Estrutura Societária

2.3 – Estabelecimentos

2.4 – Indicadores Operacionais

**III – Análise dos Dados Contábeis e Informações Financeiras**

3.1 – Ativo

3.1.1 – Relatório do Artigo 52, IV da Lei 11.101/05

3.2 – Passivo

3.3 – Patrimônio Líquido

3.4 – Índices Financeiros – Liquidez/Endividamento

**IV – Demonstração e Evolução dos Resultados das Recuperandas**

4.1– Receitas, Custos e Despesas

4.2 – Índices Financeiros – Rentabilidade/Giro do Ativo

**V – Movimentação dos Saldos no Pedido de Recuperação****VI – Diligências nos Estabelecimentos das Recuperandas****VII – Conclusão por Recuperanda****VIII – Anexo - Balancetes**

## I – CONSIDERAÇÕES INICIAIS

### I.1 – DO PROCESSO DE RECUPERAÇÃO JUDICIAL

No dia 01/10/2018 as empresas Mangabeiras Alimentos Ltda. (CNPJ 08.288.7 86/0001-04), Geloso Participações Ltda. (CNPJ 42.963.165/0001-09) e Frigogel Comércio e Indústria Ltda. (CNPJ 16.670.291/0001-65), ajuizaram pedido de Recuperação Judicial, distribuído sob o nº 5138753-10.2018.8.13.0024, o qual foi deferido pelo Juízo da 1ª Vara Empresarial da Comarca de Belo Horizonte/MG, em decisão disponibilizada no PJe sob o ID nº 56064645, no dia 13 de novembro de 2018.

O edital relativo ao §1º do art. 52 da Lei nº 11.101/05, contendo a lista de credores apresentada pelas Recuperandas foi disponibilizado no DJE de 26/11/2018.

No dia 11/01/2019, as Recuperandas apresentaram Plano de Recuperação Judicial, conforme se infere do ID nº 59390696.

A Administradora Judicial apresentou Relação Provisória de Credores inserida no ID nº 60842972, no dia 01/02/2019.

O edital relativo ao §2º do art. 7º da LREF, contendo a Relação de Credores provisória apresentada pela Administradora Judicial foi disponibilizado no DJE de 18/02/2019 e publicado no dia 19/02/2019.

O edital relativo ao art. 53, p. único, c/c art. 55, p. único, foi disponibilizado no DJE de 18/02/2019 e publicado no dia 19/02/2019.

No dia 11/07/2019, a Administradora Judicial apresentou a Relação de Credores nos termos do §2º art. 7º da LREF, a qual foi inserida no ID nº 75718356, acompanhada de notas explicativas acerca das divergências/habilitações apresentadas.

O edital relativo ao §2º do art. 7º da LREF, contendo a relação de credores apresentada pela Administradora Judicial (ID nº 75718356), foi disponibilizado no DJE de 07/10/2019 e publicado no dia 08/10/2019.

Foi disponibilizado no DJE de 05/08/2020 e publicado em 06/08/2020, o edital de convocação da Assembleia Geral de Credores Virtual, agendada para os dias 28/08/2020 (em primeira convocação) e 04/09/2020 (em segunda convocação).

Em 04/09/2020, foi realizada Assembleia Geral de Credores Virtual das Recuperandas, em segunda convocação, por meio da plataforma *Zoom*, na qual foi apresentado aditivo ao PRJ modificativo, que restou aprovado no conclave.

Em 23/09/2020, a MM. Juíza homologou o PRJ apresentado pelas Recuperandas, concedendo a Recuperação Judicial à Mangabeiras Alimentos Ltda., Frigogel Comercio E Indústria Ltda.– EPP e Geloso Participações Ltda.

Em 09/07/2021, houve o julgamento do Agravo de Instrumento nº 1.0000.20.575561-4/000, interposto pelo Ministério Público, no qual a 4ª Câmara Cível do Tribunal de Justiça de Minas Gerais revogou a decisão que homologou o PRJ (ID nº 751568198).

Em 08/09/2021, a MM. Juíza proferiu decisão de ID nº 5617898037, em que determinou a intimação das Recuperandas para apresentarem novo Plano de Recuperação Judicial, nos termos do acórdão do Agravo de Instrumento de nº 1.0000.20.575561-4/000, no prazo de 15 (quinze) dias.

As Recuperandas, em cumprimento ao despacho de ID nº 5617898037, apresentaram Modificativo ao Plano de Recuperação Judicial, acostado aos IDs nº 6191823027 a 6191823039.

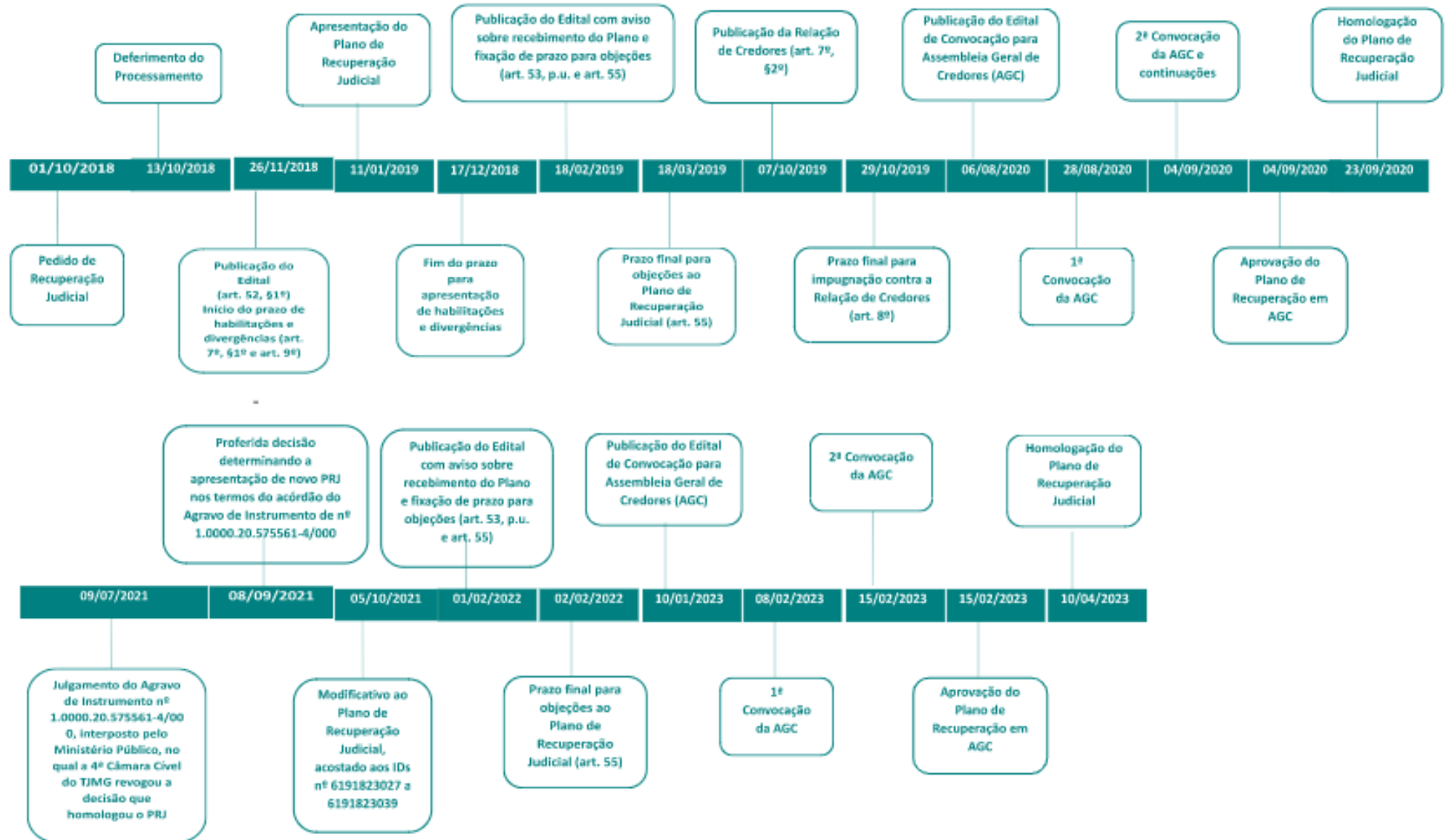
Em 24/01/2022, a MM. Juíza proferiu decisão de ID nº 7894078027, na qual determinou a publicação do edital previsto no parágrafo único do art. 53 c/c art. 55 da Lei 11.101/2005, contendo o aviso aos credores sobre o recebimento do novo Plano de Recuperação Judicial de IDs nº 6191823030 a 6191823039. Ao ID nº 8030043055, inserido em 28/01/2022, a z. secretaria certificou a expedição do referido edital, o qual foi disponibilizado no DJE em 31 de janeiro de 2022.

Foi disponibilizado no DJE de 09/01/2023 e publicado em 10/01/2023, o Edital de convocação da Assembleia Geral de Credores Presencial, agendada para os dias 08/02/2023 (em primeira convocação) e 15/02/2023 (em segunda convocação).

Em 15/02/2023, foi realizada a segunda convocação da Assembleia Geral de Credores Presencial das Recuperandas, na qual foram apresentadas as modificações do aditivo ao PRJ, que restou aprovado no conclave.

Em 10/04/2023, o D. Juízo da Recuperação Judicial homologou o PRJ apresentado, concedendo a Recuperação Judicial às Recuperandas Mangabeiras Alimentos Ltda., Frigogel Comercio E Indústria Ltda.– EPP e Geloso Participações Ltda., conforme verifica-se da sentença colacionada ao ID nº 9775293449 dos autos.

## 1.2 – RESUMO DA EVOLUÇÃO PROCESSUAL



<b>II – DAS RECUPERANDAS</b>
------------------------------

**a) Mangabeiras Alimentos Ltda.**

**2.1 – ATIVIDADE EMPRESARIAL.** A sociedade Mangabeiras tem como sócios Antônio César Pires de Miranda Júnior e Marco Túlio Ribeiro de Miranda, sendo Antônio César Pires de Miranda Júnior, o seu sócio administrador. A sociedade tem como objeto social o comércio de pizzaria, restaurante, bebidas e correlatos, além da gestão de ativos intangíveis não financeiros.

**2.2 – ESTRUTURA SOCIETÁRIA.** O capital social está composto da seguinte forma:

Sócios	Quotas	R\$	(%)
Antônio Cesar de Miranda Júnior	25.000	R\$ 25.000,00	50%
Marco Túlio Ribeiro de Miranda	25.000	R\$ 25.000,00	50%
<b>TOTAL</b>	<b>50.000</b>	<b>R\$ 50.000,00</b>	<b>100%</b>

**2.3 – ESTABELECIMENTOS.** A Recuperanda está localizada à Av. Afonso Pena, nº 4.200, bairro Cruzeiro, Belo Horizonte/MG.

**b) Frigogel Com. Indústria Ltda.**

**2.1 – ATIVIDADE EMPRESARIAL.** A sociedade Frigogel constitui sociedade individual, integrada ao patrimônio exclusivo do mesmo sócio das demais, Marco Túlio Ribeiro de Miranda. Tem como finalidade social o comércio e indústria do frio, com fabricação de produção de gelo, locação de câmaras frigoríficas em veículos e a prestação de serviços de armazenamento em câmaras frias.



**2.2 – ESTRUTURA SOCIETÁRIA.** O capital social está composto da seguinte forma:

Sócio	Quotas	R\$	(%)
Marco Túlio Ribeiro de Miranda	330.000	R\$ 330.000,00	100%
<b>TOTAL</b>	<b>330.000</b>	<b>R\$ 330.000,00</b>	<b>100%</b>

**2.3 – ESTABELECIMENTOS.** A Recuperanda tem sede à Av. Carlos Luz, 662, Bairro Caiçaras, Belo Horizonte/MG.

**c) Geloso Participação Ltda.**

**2.1 – ATIVIDADE EMPRESARIAL.** A sociedade Geloso Participações Ltda. foi fundada pelos sócios Antônio César Pires de Miranda Júnior, Marco Túlio Ribeiro de Miranda e Antônio César Pires de Miranda, sendo os dois primeiros os administradores da sociedade. Sua finalidade social é a participação em outras empresas.

**2.2 – ESTRUTURA SOCIETÁRIA.** O capital social está composto da seguinte forma:

Sócios	Quotas	R\$	(%)
Antônio Cesar de Miranda Júnior	405.900	R\$ 405.900,00	49,50%
Marco Túlio Ribeiro de Miranda	405,900	R\$ 405.900,00	49,50%
Antônio Cesar de Miranda	8.200	R\$ 8.200,00	1,00%
<b>TOTAL</b>	<b>820.000</b>	<b>R\$ 820.000,00</b>	<b>100,00%</b>

**2.3 – ESTABELECIMENTOS.** A Recuperanda tem sede na Av. Afonso Pena, 4200, 2º Andar, sala 01, Bairro Cruzeiro, Belo Horizonte/MG.

**a) Mangabeiras Alimentos Ltda.**

**2.4 – INDICADORES OPERACIONAIS.** A Mangabeiras manteve suas atividades operacionais em Novembro/2022 ainda que com dificuldades e sem reduzir seus passivos. No período em exame não houve redução de pessoal (funcionários) ou diminuição de imobilizados, como segue:

Mês	Receita	Variação	Compras de		Folha de Pagamento		Valor	
			Ano	Bruta	Variação	Salário R\$	Empregado	Contábil do
		mensal	Mercadorias	mensal			Imobilizado	mensal
			p/Estoque					
nov/21	328.773	9,74%	125.879	10,27%	24.997	11	71.691	-
dez/21	402.137	22,31%	188.841	50,02%	22.294	11	71.691	-
jan/22	321.789	-19,98%	178.881	-5,27%	25.640	11	71.691	-
fev/22	309.571	-3,80%	172.213	-3,73%	24.120	11	71.691	-
mar/22	353.684	14,25%	190.316	10,51%	22.814	11	71.691	-
abr/22	402.637	13,84%	179.418	-5,73%	23.280	10	71.691	-
mai/22	394.681	-1,98%	231.851	29,22%	24.036	11	71.691	-
jun/22	395.180	0,13%	190.497	-17,84%	24.403	11	71.691	-
jul/22	493.799	24,96%	220.273	15,63%	24.415	11	71.691	-
ago/22	478.950	-3,01%	256.408	16,40%	25.525	11	79.741	11,23%
set/22	438.665	-8,41%	166.888	-34,91%	28.455	11	79.741	
out/22	427.697	-2,50%	295.789	77,24%	23.695	11	79.471	
nov/22	435.363	1,79%	249.893	-15,52%	21.592	11	79.471	

**Notas:** a) Dados extraídos dos balancetes mensais e resumo da folha de pagamento.

Durante as diligências *in loco* na sede da Recuperanda, verificou-se a movimentação de mercadorias destinadas aos clientes usuais do restaurante/pizzaria e aos franqueados.

**b) Frigoqel Com. Indústria Ltda.**

**2.4 – INDICADORES OPERACIONAIS.** A Recuperanda Frigoqel vem desenvolvendo normalmente suas atividades operacionais, segundo se apura pelos números apresentados nos demonstrativos contábeis e relatórios financeiros. Contudo, não gerou recursos suficientes para saldar os passivos atrasados. A movimentação dos principais indicadores é assim demonstrada:

Mês	Receita	Variação	Compras de		Folha de Pagamento		Valor	
			Bruta	mensal	Mercadorias e Insumos	Variação mensal	Salário R\$	Empregado
nov/21	180.654	2,36%	94.932	44,38%	13.929	07	504.254	
dez/21	213.859	18,38%	86.599	-8,78%	9.713	06	504.254	
jan/22	250.468	17,12%	69.185	-20,11%	11.566	06	504.254	
fev/22	212.164	-15,29%	135.819	96,31%	9.915	06	504.254	
mar/22	240.996	13,59%	116.470	-14,25%	11.000	07	504.255	
abr/22	254.268	5,51%	112.484	-3,42%	11.668	06	504.255	
mai/22	176.453	-30,60%	68.954	-38,70%	12.954	06	504.225	
jun/22	192.012	8,82%	86.093	24,85%	15.435	09	510.767	1,30%
jul/22	178.067	-7,26%	138.710	61,12%	15.305	09	510.767	
ago/22	227.116	27,55%	180.221	29,93%	15.282	09	510.767	
set/22	229.728	1,15%	171.430	-4,88%	15.753	09	510.767	
out/22	177.678	-22,66%	156.811	-8,53%	15.362	09	510.767	
nov/22	129.523	-27,10%	90.525	-42,27%	15.095	09	510.767	

Notas a) Dados extraídos dos balancetes mensais e resumo da folha de pagamento.

Como demonstrado, não houve redução de pessoal ou imobilizado. Durante a diligência *in loco* na sede da Recuperanda foi verificado o seu regular funcionamento.

**c) Geloso Participação Ltda.**

**2.4 – INDICADORES OPERACIONAIS.** A Recuperanda Geloso Participações, a exemplo das demais, manteve suas operações como atestam os números extraídos dos relatórios contábeis e financeiros. É sabido que a empresa não desenvolve atividades comerciais e/ou industriais.

<b>Mês</b>	<b>Receita</b>	<b>Variação</b>
<b>Ano</b>	<b>Bruta</b>	<b>mensal</b>
jan/22	75.736	116,97%
fev/22	27.891	-63,17%
mar/22	44.716	60,32%
abr/22	29.573	-33,86%
mai/22	39.904	34,93%
jun/22	34.225	-14,23%
jul/22	33.335	-2,60%
ago/22	36.829	10,48%
set/22	28.758	-21,91%
out/22	25.138	-12,59%
nov/22	31.079	23,63%

Notas

a) Dados extraídos dos balancetes

A Recuperanda não possui empregados ou imobilizados (máquinas e equipamentos).

<b>III – ANÁLISE DOS DADOS CONTÁBEIS E INFORMAÇÕES FINANCEIRAS</b>
--

**a) Mangabeiras Alimentos Ltda.**

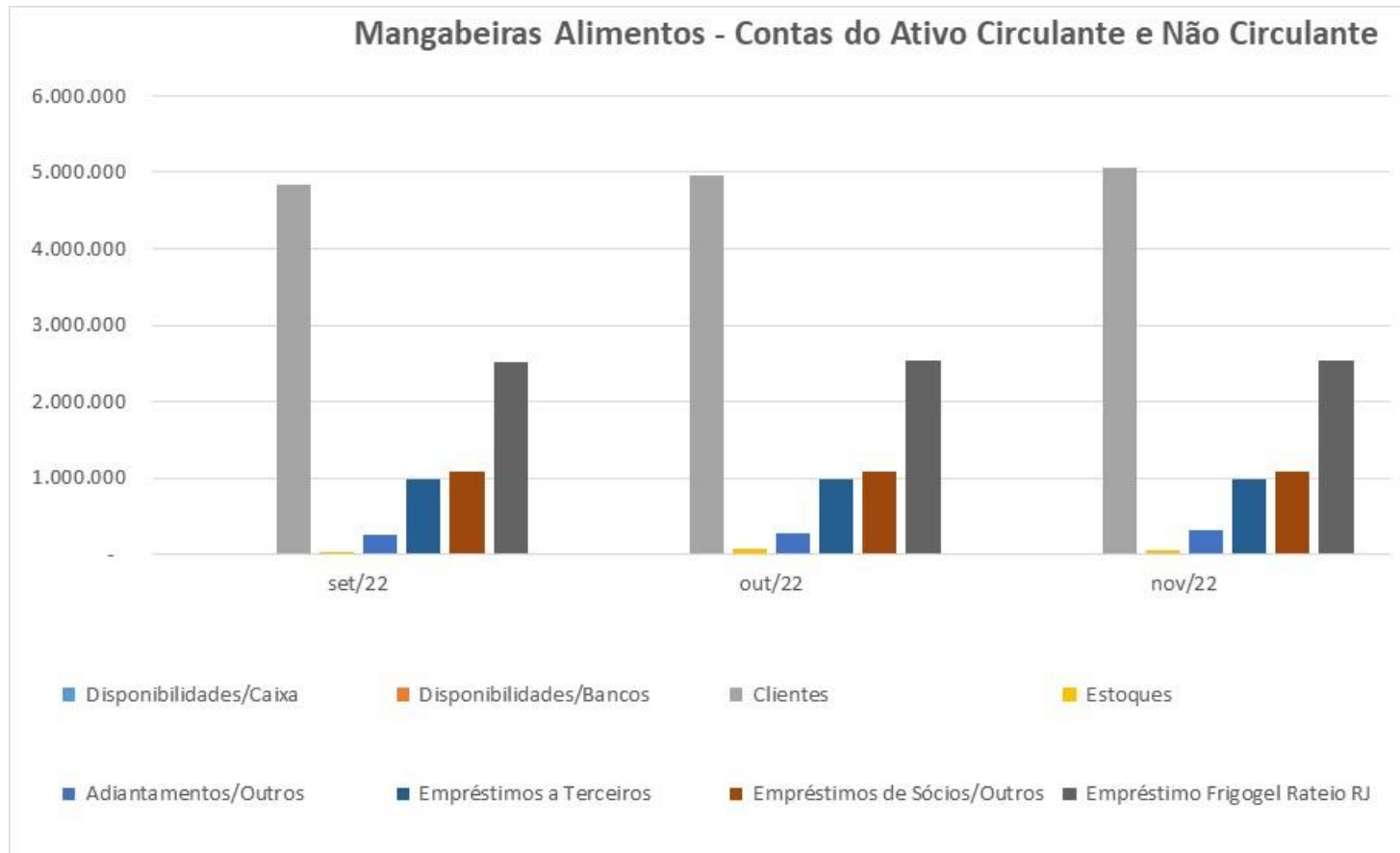
**3.1 - ATIVO**

Ativo Circulante e Não Circulante

A Recuperanda Mangabeiras apresentou em Novembro/2022, a seguinte evolução de seus ativos (Bens e Direitos), em relação ao mês anterior:

ATIVOS	set/22	(%) AV	(%) AH	out/22	(%) AV	(%) AH	nov/22	(%) AV	(%) AH
Disponibilidades/Caixa	14.950	0,19%	285,21%	2.626	0,03%	-82,43%	5.647	0,07%	115,02%
Disponibilidades/Bancos	-	0,00%	-100%	72	0,00%	100,00%	156	0,00%	100,00%
Clientes	4.847.135	62,56%	1,98%	4.957.386	62,64%	2,27%	5.070.469	62,92%	2,28%
Estoques	23.084	0,30%	-48,14%	72.578	0,92%	214,40%	58.826	0,73%	-18,95%
Adiantamentos/Outros	260.649	3,36%	0,94%	269.077	3,40%	3,23%	310.842	3,86%	15,52%
Ativo Circulante	5.145.818	66,41%	1,71%	5.301.739	66,99%	3,03%	5.445.938	67,58%	2,72%
Empréstimos a Terceiros	989.363	12,77%	0,00%	989.363	12,50%	0,00%	989.363	12,28%	0,00%
Empréstimos de Sócio/Outros	1.074.779	13,87%	0,08%	1.085.001	13,71%	0,95%	1.085.001	13,46%	0,00%
Empréstimo Frigogel Rateio RJ	458.323	5,92%	0,00%	458.323	5,79%	0,00%	458.323	5,69%	0,00%
Realizável a Longo Prazo	2.522.465	32,56%	0,03%	2.532.687	32,00%	0,41%	2.532.687	31,43%	0,00%
Imobilizado Líquido	79.741	1,03%	0,00%	79.741	1,01%	0,00%	79.741	0,99%	0,00%
Ativo Não Circulante	2.602.206	33,59%	0,03%	2.612.428	33,01%	0,39%	2.612.428	32,42%	0,00%
<b>Ativo Total</b>	<b>7.748.024</b>	100,00%	1,14%	<b>7.914.167</b>	100,00%	2,14%	<b>8.058.366</b>	100,00%	1,82%

➤ Gráfico das participações



Os ativos circulantes se mantiveram em saldos médios de R\$ 5,4 milhões e de R\$ 8 milhões de ativo total. A variação de disponibilidade bancária e outros créditos, embora expressiva, não são relevantes em termos patrimoniais. Os empréstimos a sócios, empresas ligadas e terceiros decorrem das operações normais nessa “conta corrente”, mantida para suprir de recursos outras empresas do grupo. Os estoques apresentaram as variações normais da operação da Recuperanda, com saldos conforme as receitas do mês.

O saldo de clientes de R\$ 5 milhões, como já informado em relatórios anteriores, corresponde às vendas a prazo, valores pendentes de conciliação e verificação. Parte deste saldo tem período de formação anterior ao procedimento de Recuperação Judicial, razão que leva à necessidade de apropriação de eventuais perdas com reflexo no patrimônio líquido da Recuperanda.

### 3.1.1 Relatório do Artigo 52, IV da Lei 11.101/05

A Mangabeiras Alimentos Ltda. juntou o relatório do art. 52 da LREF, cujos valores informados em relação aos registros contábeis não apresentaram divergências, conforme quadro comparativo abaixo:

Descrição	Relatórios/Prestação de contas			Balancete		
	Bradesco	Itaú	Caixa	Bradesco	Itaú	Caixa
Entradas	<b>326.029</b>	-	<b>25.618</b>	<b>330.532</b>	-	<b>25.618</b>
Saldo anterior	72		2.626	72,2		2.626
Transferência entre c/c						
Clientes/Outros	325.957		22.992	330.460		22.992
Saidas	<b>325.874</b>	-	<b>19.971</b>	<b>330.376</b>	-	<b>19.971</b>
Pagamento/transferência	325.874		19.971	330.376		19.971
Saldo final no mês	156	-	5.647	156	-	5.646
<b>Saldo final total</b>			<b>5.802</b>			<b>5.802</b>
	<b>Diferença</b>					<b>0</b>

### 3.2 PASSIVO

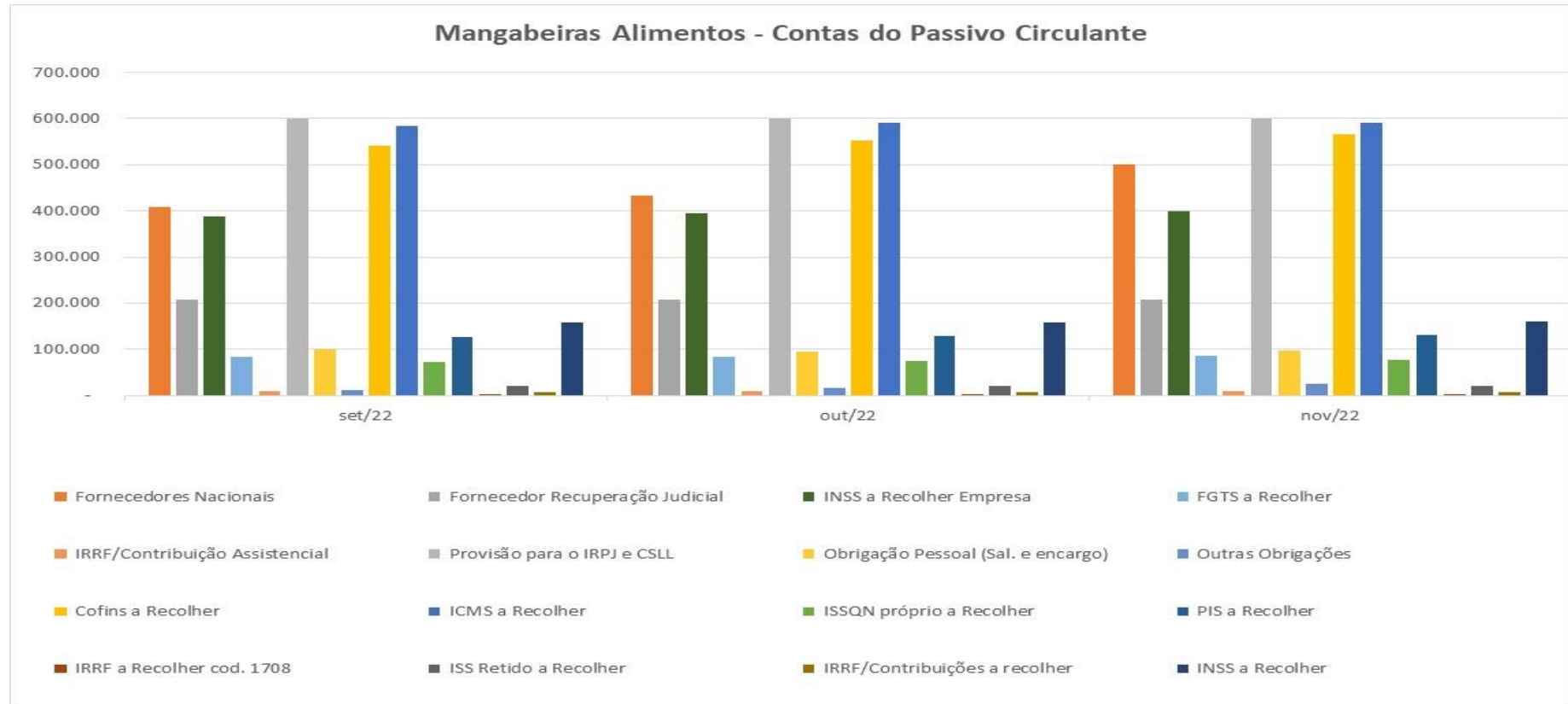
A Recuperanda Mangabeiras apresentou em Novembro/2022, a seguinte evolução de passivos (obrigações de curto prazo), em relação ao mês anterior:

#### 1) Passivo Circulante

PASSIVO CIRCULANTE	set/22	(%) AV	(%) AH	out/22	(%) AV	(%) AH	nov/22	(%) AV	(%) AH
Fornecedores Nacionais	408.046	5,27%	-18,22%	432.527	5,47%	6,00%	501.567	6,22%	15,96%
Fornecedor Recuperação Judicial	208.093	2,69%	0,00%	208.093	2,63%	0,00%	208.093	2,58%	0,00%
Cofins a Recolher	540.701	6,98%	2,49%	553.523	6,99%	2,37%	566.581	7,03%	2,36%
ICMS a Recolher	583.656	7,53%	0,92%	590.000	7,45%	1,09%	590.000	7,32%	0,00%
ISSQN próprio a Recolher	73.100	0,94%	2,17%	75.165	0,95%	2,83%	77.289	0,96%	2,83%
PIS a Recolher	125.491	1,62%	2,32%	128.269	1,62%	2,21%	131.098	1,63%	2,21%
IRRF a Recolher cod. 1708	2.233	0,03%	0,04%	2.232	0,03%	-0,04%	2.232	0,03%	0,00%
ISS Retido a Recolher	20.046	0,26%	0,00%	20.046	0,25%	0,00%	20.046	0,25%	0,00%
IRRF/Contribuições a recolher	6.829	0,09%	0,00%	6.829	0,09%	0,00%	6.829	0,08%	0,00%
INSS a Recolher	157.317	2,03%	1,12%	159.187	2,01%	1,19%	161.081	2,00%	1,19%
INSS a Recolher Empresa	388.382	5,01%	1,55%	394.226	4,98%	1,50%	400.131	4,97%	1,50%
FGTS a Recolher	82.797	1,07%	1,24%	84.100	1,06%	1,57%	86.456	1,07%	2,80%
IRRF/Contribuição Assistencial	9.129	0,12%	0,53%	9.520	0,12%	4,29%	9.567	0,12%	0,49%
Provisão para o IRPJ e CSLL	599.786	7,74%	9,54%	599.786	7,58%	0,00%	599.786	7,44%	0,00%
Obrigação Pessoal (Sal./encargo)	100.344	1,30%	5,18%	95.330	1,20%	-5,00%	96.743	1,20%	1,48%
Outras Obrigações/Provisões	12.206	0,16%	49,81%	17.197	0,22%	40,89%	25.767	0,32%	49,84%
Passivo Circulante	3.318.153	42,83%	0,06%	3.376.031	42,66%	1,74%	3.483.265	43,23%	3,18%



➤ Gráfico das participações

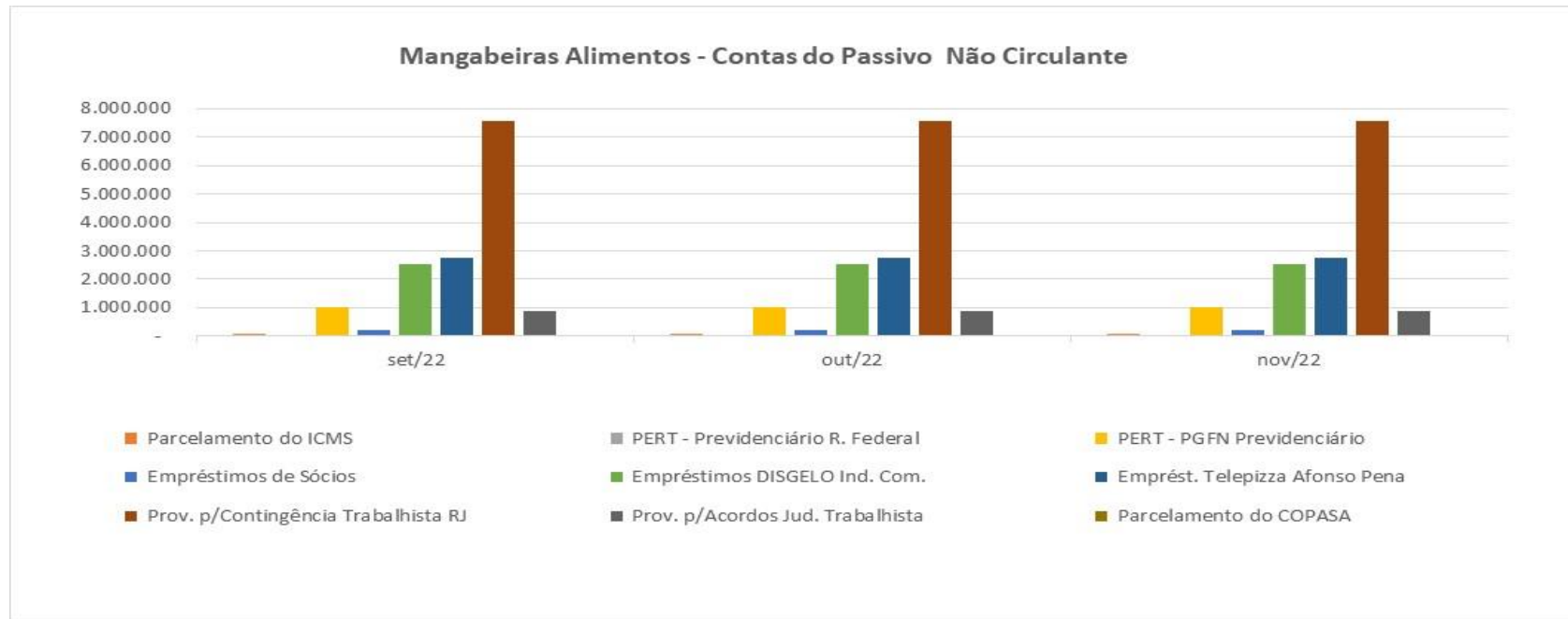


Os passivos de curto prazo totalizaram em R\$ 3,4 milhões de saldo total. As variações de fornecedores em 15,96% decorrem da movimentação normal destes saldos. Outras Obrigações e demais provisões em 49,84% pela reclassificação de saldos e ajustes.

2) Passivo Não Circulante

<b>PASSIVO NÃO CIRCULANTE</b>	<b>set/22</b>	<b>(%) AV</b>	<b>(%) AH</b>	<b>out/22</b>	<b>(%) AV</b>	<b>(%) AH</b>	<b>nov/22</b>	<b>(%) AV</b>	<b>(%) AH</b>
Novo PERT PGFN Demais Débitos	478.113	6,17%	0,00%	478.113	6,04%	0,00%	478.113	5,93%	0,00%
Parcelamento do ICMS	101.856	1,31%	0,00%	101.856	1,29%	0,00%	101.856	1,26%	0,00%
PERT - Previdenciário R. Federal	16.074	0,21%	0,00%	16.074	0,20%	0,00%	16.074	0,20%	0,00%
PERT - PGFN Previdenciário	999.572	12,90%	0,00%	999.572	12,63%	0,00%	999.572	12,40%	0,00%
Empréstimos de Sócios	228.496	2,95%	0,00%	228.496	2,89%	0,00%	228.496	2,84%	0,00%
Empréstimos DISGELO Ind. Com.	2.547.897	32,88%	0,00%	2.547.897	32,19%	0,00%	2.547.897	31,62%	0,00%
Emprést. Telepizza Afonso Pena	2.747.006	35,45%	0,00%	2.747.006	34,71%	0,00%	2.747.006	34,09%	0,00%
Prov. p/Contingência Trabalhista F	7.564.349	97,63%	0,00%	7.564.349	95,58%	0,00%	7.564.349	93,87%	0,00%
Prov. p/Contingência Trabalhista	869.583	11,22%	0,00%	869.583	10,99%	0,00%	869.583	10,79%	0,00%
Parcelamento do COPASA	21.725	<u>0,28%</u>	<u>0,00%</u>	33.725	<u>0,43%</u>	<u>55,24%</u>	21.725	<u>0,27%</u>	<u>-35,58%</u>
Passivo Não Circulante	<u>15.574.672</u>	201,01%	0,00%	<u>15.586.672</u>	196,95%	0,08%	<u>15.574.672</u>	193,27%	-0,08%

➤ Gráfico das participações:



Os saldos dos passivos não circulantes (longo prazo) sofreram alteração nas contas de Provisões para Contingências Trabalhistas. Pela relevância dos valores, as reclamatórias foram classificadas em “*Prov. p/Contingência Trabalhista - RJ*” e novos processos fora da recuperação “*Prov. p/Contingência Trabalhista*”. De forma resumida e como demonstrado no quadro anterior, os saldos foram assim reclassificados no fechamento do ano de 2021 e mantidos até a presente data:

PASSIVO NÃO CIRCULANTE	nov/21	(%) AV	(%) AH	dez/21	(%) AV	(%) AH
Prov. p/Contigência Trabalhista RJ	4.972.040	80,26%	0,00%	7.564.349	119,00%	52,14%
Prov. p/Contigência Trabalhista	-	0,00%	-	869.583	13,68%	100,00%
Passivo Não Circulante	12.116.947	195,59%	0,00%	15.578.839	245,08%	28,57%

A classificação contábil em 31/12/2021 está suportada na Carta de Circularização do Advogado das Recuperandas que assim informou;

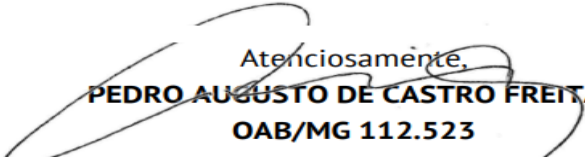
(...)

Informamos que apuramos os valores nas planilhas anexas de acordo com as informações mais atualizadas o possível, seja por cálculos homologados judicialmente, ou de acordo com o valor da causa declarado pelos Reclamantes.

As planilhas estão em duas abas do mesmo arquivo, divididas em créditos incluídos na Recuperação Judicial (constantes da lista de credores apresentada nos autos), e créditos não incluídos na Recuperação Judicial (atribuídos às Recuperandas após a propositura do pedido)

Ficamos à disposição para eventuais esclarecimentos julgados necessários,

Atenciosamente,

  
**PEDRO AUGUSTO DE CASTRO FREITAS**  
**OAB/MG 112.523**

**As obrigações tributárias de longo prazo não estão sendo recolhidas com regularidade e o saldo devedor não é atualizado, o que afeta o montante devedor real.** Cabe observar que a Recuperanda registra no passivo obrigações classificadas em programas de parcelamentos tributários especiais com inadimplência das parcelas, o que pode levar a exclusão dessa modalidade com a exigência do montante total com as devidas atualizações e penalidades.

Em petição nos autos (ID nº 8524063142), a Fazenda Nacional apresenta os débitos das três Recuperandas em dívida ativa, informando ainda: **“Compulsando-se os sistemas informatizados da Fazenda Nacional, verifica-se que as empresas recuperandas possuem débitos inscritos em dívida ativa que, somados, alcançam o patamar de R\$ 9.800.824,52.”** Em Dezembro/21, as provisões trabalhistas foram ajustadas e atualizadas em decorrência de novas reclamatórias ajuizadas e de algumas decisões desfavoráveis para a Recuperanda. Parte das obrigações de longo prazo de R\$ 5,6 milhões corresponde a mútuos entre sócios e empresas ligadas, sem prazo certo de pagamento ou encargos moratórios.

### 3.3 PATRIMÔNIO LÍQUIDO

O patrimônio líquido negativo de R\$ 11 milhões, decorre da incorporação do resultado acumulado de 2022 e ajustes de conciliação das operações (despesas com a Recuperação Judicial) das empresas ligadas, os efeitos da atualização das provisões trabalhistas e a inclusão de outras reclamationárias trabalhistas, como segue:

<b>PATRIMÔNIO LÍQUIDO</b>	<b>set/22</b>	<b>(%) AV</b>	<b>(%) AH</b>	<b>out/22</b>	<b>(%) AV</b>	<b>(%) AH</b>	<b>nov/22</b>	<b>(%) AV</b>	<b>(%) AH</b>
Capital Social	50.000	0,65%	0,00%	50.000	0,63%	0,00%	50.000	0,62%	0,00%
Prejuízo Acumulado	- 11.738.156	-151,50%	0,00%	- 11.738.156	-148,32%	0,00%	- 11.738.156	-145,66%	0,00%
Lucro (Prejuízo) no exercício	458.195	5,91%	73,40%	543.356	6,87%	18,59%	639.620	7,94%	17,72%
Resultado do período	<u>85.160</u>	<u>1,10%</u>	-56,1%	<u>96.265</u>	<u>1,22%</u>	13,0%	<u>48.966</u>	<u>0,61%</u>	-49,1%
Patrimônio Líquido	- 11.144.801	-143,84%	-0,76%	- 11.048.536	-139,60%	-0,86%	- 10.999.571	-136,50%	-0,44%
<b>Passivo Total</b>	<b>7.748.024</b>	100,00%	1,14%	<b>7.914.167</b>	100,00%	2,14%	<b>8.058.366</b>	100,00%	1,82%

Conforme demonstrado, o Patrimônio Líquido – PL da Recuperanda apresenta-se negativo, indicando a dificuldade da empresa em liquidar suas obrigações de curto e longo prazo.

### 3.4 INDICADORES FINANCEIROS – Liquidez/Endividamento

Indicadores Financeiros e Operacionais. Considerando os ativos da Mangabeiras em Novembro/2022, apuram-se os seguintes índices financeiros e operacionais:

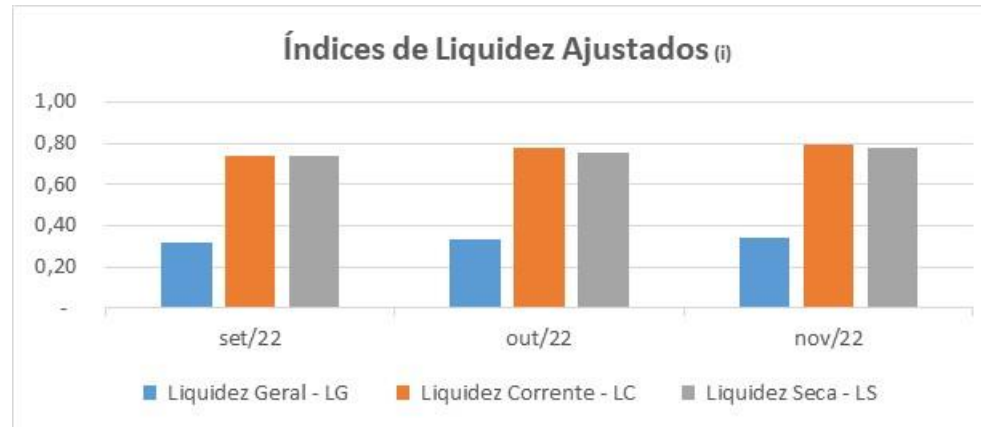
LIQUIDEZ E CICLOS OPERACIONAIS							
	set/22		out/22		nov/22		Ref.
Liquidez geral (AC+RLP/PC+PNC)	R\$	0,41	R\$	0,41	R\$	0,42	
Liquidez geral <sup>(1)</sup>	R\$	0,32	R\$	0,33	R\$	0,34	\$
Liquidez corrente (AC/PC)	R\$	1,55	R\$	1,57	R\$	1,56	\$
Liquidez corrente <sup>(1)</sup>	R\$	0,74	R\$	0,78	R\$	0,79	
Liquidez seca (AC-Estoque/PC)	R\$	1,54	R\$	1,55	R\$	1,55	\$
Liquidez seca <sup>(1)</sup>	R\$	0,73	R\$	0,75	R\$	0,78	
Prazo médio recebimento <sup>(1)</sup> - PMR		135		159		164	DDL
Prazo médio rotação estoques - PMRE		3		9		7	DDL
Prazo médio de pagamentos - PMPF (exceto da RJ)		48		44		60	DDL
Ciclo Operacional - PMR+PMRE		138		168		171	DDL
Ciclo de caixa - PMPF-CO		91		124		111	DDL
NCG (ACO-PCO)	R\$	1.827.665	R\$	1.925.708	R\$	1.962.674	
NCG Ajustado <sup>(1)</sup>	-R\$	943.419	-R\$	759.107	-R\$	722.142	\$
Saldo de tesouraria	-R\$	943.419	-R\$	759.107	-R\$	722.142	\$
Índice de solvência (AC+ANC)/(PC+PNC) <sup>(1)</sup>	R\$	0,27	R\$	0,28	R\$	0,28	\$

Em Novembro/2022, os índices de liquidez apresentavam as seguintes situações:

- Liquidez Geral. A liquidez geral considera os recursos e as obrigações de curto e longo prazo. A Recuperanda nesse mês possuía R\$ 0,42 para pagar cada R\$ 1,00 de dívida, ou seja, 42% de capacidade de pagamento.
- Liquidez Corrente. A liquidez corrente estabelece a relação de solvência entre os recursos e as dívidas no curto prazo. A Recuperanda neste mês apresentou R\$ 1,56 para cada R\$ 1,00 de dívida.
- Liquidez Seca. A liquidez seca estabelece a relação de solvência entre os recursos de curto prazo excluindo estoques e as dívidas no curto prazo. A Recuperanda apresentou R\$ 1,55 para cada R\$ 1,00 de dívida.

Os resultados inferiores a R\$ 1,00 demonstram a insuficiência de recursos de curto e longo prazo para saldar as obrigações. Quando excluídos dos cálculos de liquidez, os saldos de clientes diversos anteriores ao pedido de Recuperação Judicial, no valor médio de R\$ 2,6 milhões pela necessidade de conciliação, os índices ajustados passam para:

(i) > Liquidez Geral: R\$ 0,32      > Liquidez Corrente: R\$ 0,74      > Liquidez Seca: R\$ 0,73



Os prazos médios de recebimento-PMR, rotação de estoque-PMRE e pagamento aos fornecedores-PMPF sofrem a influência das condições estabelecidas pela Recuperação Judicial da empresa.

A necessidade de capital de giro (NCG) neste mês apresentou resultado negativo, refletindo igualmente, a Recuperação Judicial da empresa e indicando que o passivo operacional (fonte de recursos) é superior aos ativos operacionais.

A situação de solvência é indicada através da relação do ativo total e o capital total de terceiros (passivo exigível). O índice maior que 1 indica a solvência da empresa, caso seja menor do que 1, a sua situação é desfavorável, possuindo passivo a descoberto, como no caso da Recuperanda.

Estrutura de Capitais. Em Novembro/2022, o endividamento da Recuperanda apresentava a seguinte composição:

ESTRUTURA DE CAPITAIS				
	set/22	out/22	nov/22	Ref.
Particip. capital Terceiros (PC+PNC/PL)	-170%	-172%	-173%	%
Composição das Exigibilidades (PC/PC+PNC)	18%	18%	18%	%
Imobilização do PL (AI/PL)	-0,72%	-0,72%	-0,72%	%
<b>Endividamento Total (PC+PNC/AC+ANC)<sup>(I)</sup></b>	209,19%	205,68%	203,18%	%

**LEGENDA:**

*Expressa o volume em reais disponíveis* \$

*Expressa o tempo em dias decorridos* DDL

*Expressa o percentual correspondente* %

**NOTAS:**

(I) Índice ajustado pela exclusão dos saldos anteriores de clientes Diversos de 2019:

	31/12/19	31/12/20	31/12/21
> Saldo de clientes Diversos em 2019	R\$ 2.724.415,74	R\$ 2.509.806,59	R\$ 2.684.815,57

Dados de Novembro/2022:

- Participação de Capital de Terceiros: 173%. Demonstra quanto do capital de terceiros (passivo exigível) foi obtido por cada unidade monetária de capital próprio (patrimônio líquido). O índice está negativo em razão do PL igualmente negativo.
- Exigibilidade de Curto Prazo: 18%. Estabelece a proporção das dívidas de curto prazo (passivo circulante) em relação às dívidas totais.
- Imobilização do PL: Negativo.  
Sinaliza quanto do PL foi utilizado em imobilizações. A Recuperanda apresenta patrimônio negativo não permitindo a análise do índice.
- Endividamento Total: 203%. Esse índice indica a situação de solvência, através da relação do ativo total e o capital total de terceiros (passivo exigível). A situação da Recuperanda é desfavorável possuindo passivo a descoberto e um elevado índice de endividamento.



<b>IV – DEMONSTRAÇÃO DE RESULTADO DAS RECUPERANDAS</b>
--

**a) Mangabeiras Alimentos Ltda.**

**4.1 RECEITAS, CUSTOS E DESPESAS**

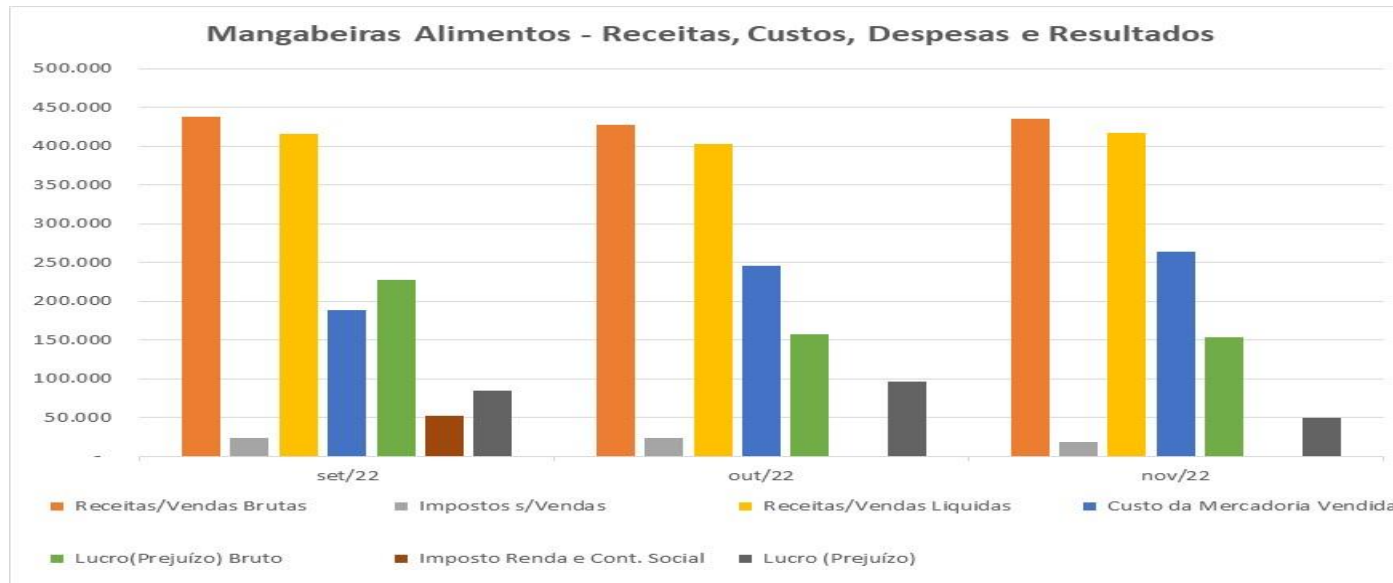
Em Novembro/2022 as receitas da Mangabeiras Alimentos aumentaram em 1,79% em relação ao mês anterior. Os custos das vendas aumentaram em 3,38% e as despesas em 71,35%. Nesse mês, a Recuperanda apurou um lucro de R\$ 48.966, assim demonstrado:

RECEITAS, CUSTOS E DESPESAS	set/22	(%) AV	(%) AH	out/22	(%) AV	(%) AH	nov/22	(%) AV	(%) AH
Receitas/Vendas Brutas	438.665	100,00%	-8,41%	427.697	100,00%	-2,50%	435.363	100,00%	1,79%
Impostos s/Vendas	- 23.127	-5,27%	152,72%	- 24.010	-5,61%	3,82%	- 18.011	-4,14%	-24,98%
Receitas/Vendas Líquidas	415.538	94,73%	-11,55%	403.687	94,39%	-2,85%	417.352	95,86%	3,38%
Custo da Mercadoria Vendida	- 188.318	-42,93%	-23,31%	- 246.296	-57,59%	30,79%	- 263.644	-60,56%	7,04%
Lucro(Prejuízo) Bruto	227.220	51,80%	1,33%	157.392	36,80%	-30,73%	153.708	35,31%	-2,34%
Despesas Totais	- 89.820	-20,48%	196,73%	- 61.127	-14,29%	-31,95%	- 104.742	-24,06%	71,35%
Imposto Renda e Cont. Social	- 52.239	-11,91%	100,00%	-	0,00%	100,00%	-	0,00%	100,00%
<b>Lucro (Prejuízo)</b>	<b>85.160</b>	<b>19,41%</b>	<b>-56,1%</b>	<b>96.265</b>	<b>22,51%</b>	<b>13,0%</b>	<b>48.966</b>	<b>11,25%</b>	<b>-49,1%</b>

**PRINCIPAIS VARIAÇÕES – Receitas, Custos e Despesas.**

Comparando Novembro/2022 com Novembro/2021, cujas receitas foram de R\$ 328.773 verifica-se um acréscimo de 75,5% nas atividades em Novembro/2022. Contudo, como demonstrado a Recuperanda não vem reduzindo os passivos.

➤ Gráfico das participações:



#### 4.2 INDICADORES FINANCEIROS – Rentabilidade/Giro do Ativo

Índices dos Resultados: O giro do ativo no período foi de 0,05. A rentabilidade do ativo, nula e a de vendas positiva de 23,85%, refletindo como demonstrado o momento operacional da Recuperanda:

RESULTADOS				
	set/22	out/22	nov/22	Ref.
Giro do ativo (VL/AT)	0,05	0,05	0,05	x
Rentabilidade do ativo (LL/AT)	0,01	0,01	0,01	%
Rentabilidade de vendas (LL/VL)	20,49%	23,85%	11,73%	%
Evolução das vendas	-8,41%	-2,50%	1,79%	%

(I) Prazo médio de recebimento calculado exclusivamente para o ano de 2021.

**V – MOVIMENTAÇÃO DO SALDO NO PEDIDO DE RECUPERAÇÃO**

**a) Mangabeiras Alimentos Ltda.**

**MOVIMENTAÇÃO DOS SALDOS LISTADOS NO PEDIDO DE RECUPERAÇÃO**

A Recuperanda registrou a seguinte movimentação acumulada para os saldos informados no pedido da recuperação:

<b>PASSIVOS</b>	<b>MOVIMENTAÇÃO DOS SALDOS LISTADOS NO PEDIDO DE RECUPERAÇÃO</b>					
	<b>Saldo RJ</b>		<b>Balancete</b>	<b>Varição no período</b>		
	<b>2-out-18</b>	<b>(%) AV</b>	<b>30-nov-22</b>	<b>(%) AV</b>	<b>(%) AH</b>	<b>R\$</b>
Fornecedores Nacionais	340.152	2,6%	501.567	3,6%	47,5%	161.415
Fornecedores RJ III e IV	210.280	1,6%	208.093	1,5%	-1,0%	2.187
Provisões Trabalhistas	5.459.555	42,3%	7.564.349	54,8%	38,6%	2.104.794
Empréstimos de sócios	243.272	1,9%	228.496	1,7%	-6,1%	14.776
Mútuos e Empréstimos IV	6.668.231	51,6%	5.294.903	38,4%	-20,6%	1.373.328
	<b>12.921.490</b>	<b>100,0%</b>	<b>13.797.408</b>	<b>100,0%</b>	<b>6,8%</b>	<b>875.918</b>

Em Dezembro/21, no fechamento do Balanço Patrimonial anual, as Provisões para Contingências Trabalhistas pela atualização e reclassificação dos saldos apresentaram a variação significativa acima demonstrada.

**VI – Diligências nos Estabelecimentos das Recuperandas****a) Mangabeiras Alimentos Ltda.**

Foram realizadas diligências *in loco* na sede da Recuperanda visando a certificação da continuidade das operações, bem como para os levantamentos dos dados contábeis e financeiros mencionados neste relatório.

**VII – CONCLUSÃO****a) Mangabeiras Alimentos Ltda.**

As informações apuradas têm origem nos registros contábeis e financeiros das Recuperandas. Assim, eventuais operações não contabilizadas não são alcançadas pelos trabalhos. As dívidas relativas aos mútuos entre empresas/pessoas ligadas foram atestadas pelos advogados internos das empresas, bem como estão registradas nos livros examinados. Esses mútuos/empréstimos constituem uma “conta corrente” que visa suprir recursos de uma Recuperanda para outra. Os passivos tributários não estão sendo atualizados, sendo que alguns parcelamentos não estão sendo cumpridos no prazo. Na avaliação estritamente técnica e pelo conhecimento adquirido das operações das Recuperandas ao longo dos trabalhos, depreende-se que a continuidade operacional da empresa dependerá de outros fatores externos, uma vez que o volume de recurso gerado pela atividade não permite pagar os seus passivos.

<b>III – ANÁLISE DOS DADOS CONTÁBEIS E INFORMAÇÕES FINANCEIRAS</b>
--

**b) Frigogel Com. Indústria Ltda.**

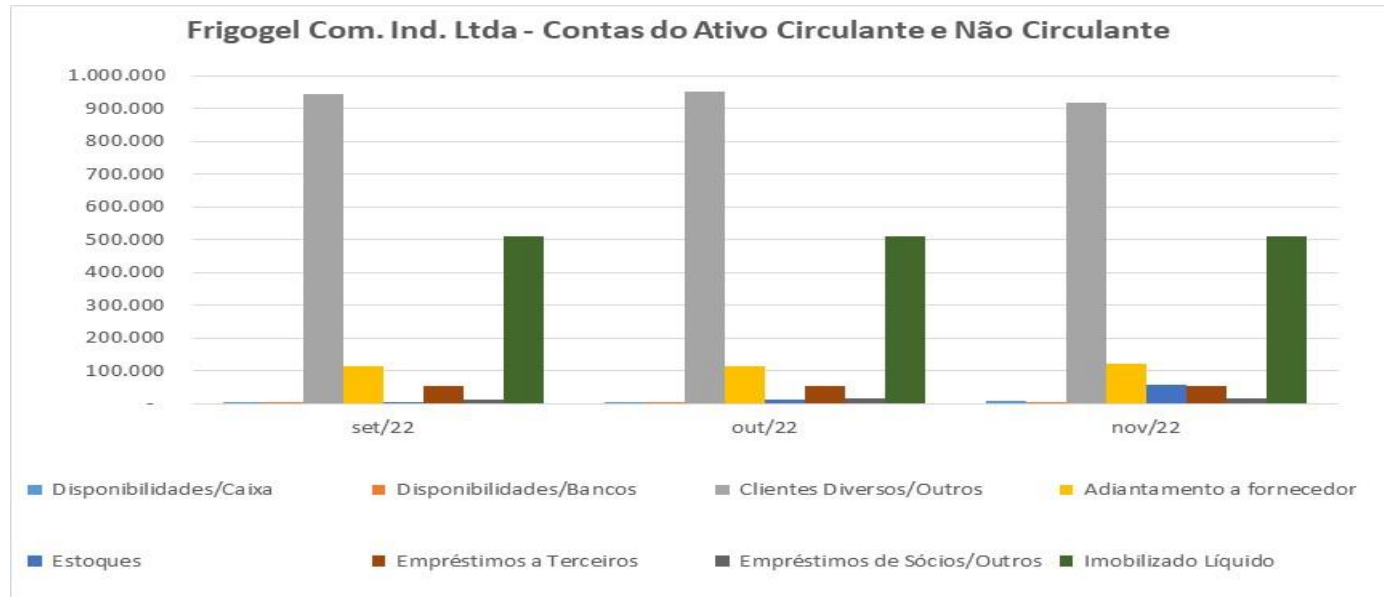
**3.1 ATIVO**

Ativo Circulante e Não Circulante

A Recuperanda Frigogel Com. Indústria apresentou em Novembro/2022, a seguinte evolução de seus ativos (Bens e Direitos), em relação ao mês anterior:

ATIVOS	set/22	(%) AV	(%) AH	out/22	(%) AV	(%) AH	nov/22	(%) AV	(%) AH
Disponibilidades/Caixa	1.226	0,07%	-76,42%	5.785	0,35%	371,71%	8.254	0,49%	42,67%
Disponibilidades/Bancos	1	0,00%	-99,74%	278	0,02%	52387%	2.653	0,16%	853,67%
Clientes Diversos/Outros	942.228	57,43%	8,93%	952.165	57,19%	1,05%	918.823	54,38%	-3,50%
Adiantamento a fornecedor	114.944	7,01%	0,94%	115.057	6,91%	0,10%	121.721	7,20%	5,79%
Estoques	4.729	0,29%	-56,46%	11.558	0,69%	144,39%	58.066	3,44%	402,37%
Ativo Circulante	1.063.129	64,79%	6,83%	1.084.844	65,16%	2,04%	1.109.516	65,67%	2,27%
Empréstimos a Terceiros	54.767	3,34%	2,66%	54.767	3,29%	0,00%	54.767	3,24%	0,00%
Empréstimos de Sócios/Outros	12.103	0,74%	78,62%	14.446	0,87%	19,36%	14.446	0,86%	0,00%
Realizável a Longo Prazo	66.870	4,08%	11,22%	69.213	4,16%	3,50%	69.213	4,10%	0,00%
Imobilizado Líquido	510.767	31,13%	0,00%	510.767	30,68%	0,00%	510.767	30,23%	0,00%
Ativo Não Circulante	577.637	35,21%	1,18%	579.980	34,84%	0,41%	579.980	34,33%	0,00%
<b>Ativo Total</b>	<b>1.640.766</b>	100,00%	4,77%	<b>1.664.824</b>	100,00%	1,47%	<b>1.689.496</b>	100,00%	1,48%

➤ Gráfico das participações



Os ativos circulantes da Recuperanda não sofreram mutações significativas, sendo que, pelo total, aumentaram em 2,27%. A maior variação ocorreu em disponibilidades, contudo, não tem relevância patrimonial. As demais variações refletem as movimentações normais das contas. Os ativos não circulantes totalizaram R\$ 579.980, sem variações em relação ao mês anterior.

### 3.1.1 Relatório do Artigo 52, IV da Lei 11.101/05

A Frigogel juntou o relatório do Artigo 52, cujos valores informados em relação aos registros contábeis apresentaram uma divergência total de R\$ 2.569,00, referentes a erro de transcrição do saldo anterior, pendente de acerto como segue:

Descrição	Prestação de contas			Balancete	
	Bradesco	Itaú	Caixa	Bradesco	Caixa
Entradas	<b>180.426</b>	-	<b>8.854</b>	<b>188.126</b>	<b>6.490</b>
Saldo anterior	279	-	5.784	74	3.420
Transferência entre c/c			-	-	
Clientes/Outros	180.147		3.070	188.052	3.070
Saidas	<b>177.773</b>	-	<b>600</b>	<b>185.677</b>	<b>600</b>
Pagamento/transferência	177.773		<b>600</b>	185.677	600
Saldo final no mês	2.653	-	8.254	2.448	5.890
<b>Saldo final total</b>			<b>10.907</b>		<b>8.338</b>
	<b>Diferença</b>			-	2.569

### 3.2 PASSIVO

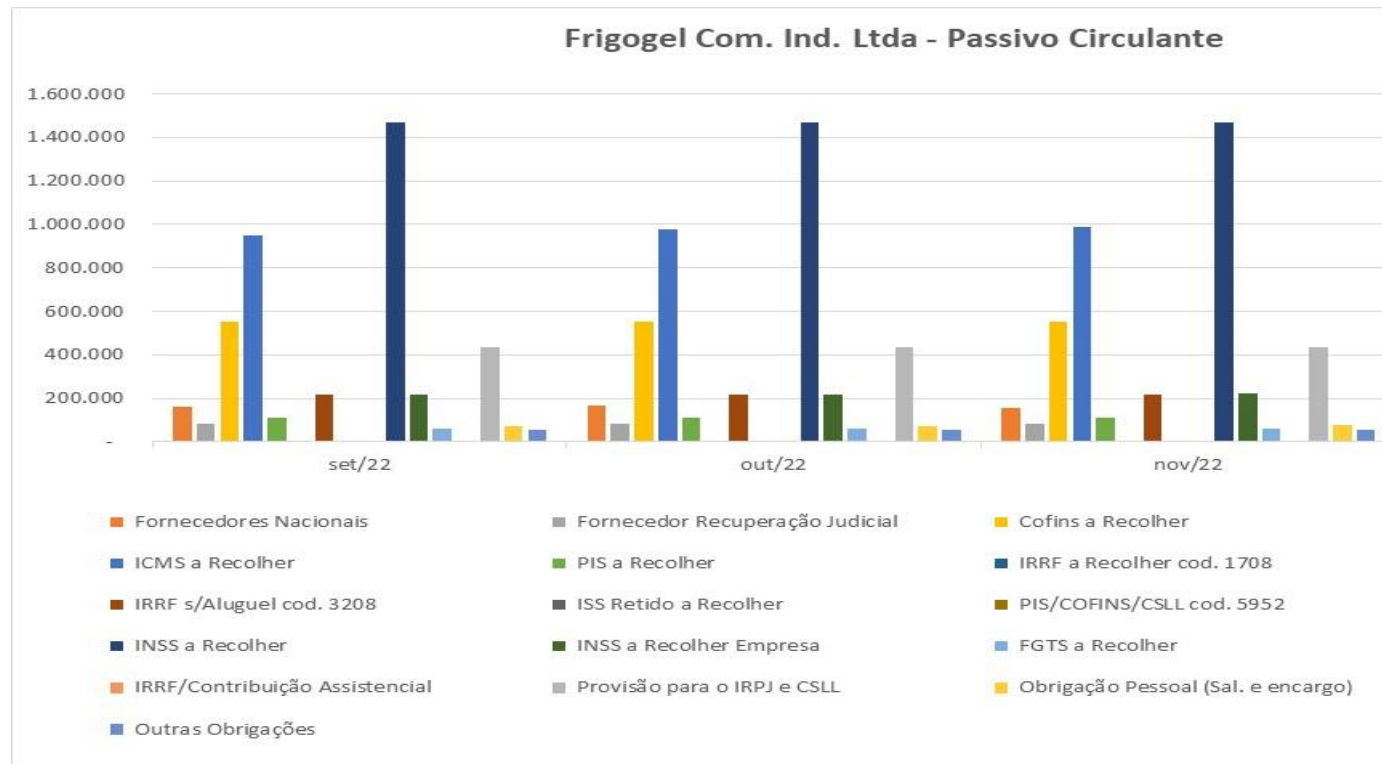
A Recuperanda Frigogel apresentou em Novembro/2022, a seguinte evolução de passivos (obrigações de curto prazo), em relação aos meses anteriores:

## 1) Passivo Circulante

<b>PASSIVO CIRCULANTE</b>	<b>set/22</b>	<b>(%) AV</b>	<b>(%) AH</b>	<b>out/22</b>	<b>(%) AV</b>	<b>(%) AH</b>	<b>nov/22</b>	<b>(%) AV</b>	<b>(%) AH</b>
Fornecedores Nacionais	160.927	9,81%	14,61%	167.149	10,04%	3,87%	157.373	9,31%	-5,85%
Fornecedor Recuperação Judicial	80.274	4,89%	0,00%	80.274	4,82%	0,00%	80.274	4,75%	0,00%
Cofins a Recolher	549.981	33,52%	1,27%	553.042	33,22%	0,56%	554.969	32,85%	0,35%
ICMS a Recolher	948.641	57,82%	4,01%	975.898	58,62%	2,87%	989.504	58,57%	1,39%
PIS a Recolher	111.457	6,79%	1,36%	112.120	6,73%	0,60%	112.538	6,66%	0,37%
IRRF a Recolher cod. 1708	304	0,02%	0,00%	304	0,02%	0,00%	304	0,02%	0,00%
IRRF s/Aluguel cod. 3208	217.659	13,27%	0,00%	217.659	13,07%	0,00%	217.659	12,88%	0,00%
ISS Retido a Recolher	859	0,05%	0,00%	3.350	0,20%	289,93%	3.539	0,21%	5,66%
PIS/COFINS/CSLL cod. 5952	71	0,00%	-0,13%	71	0,00%	0,00%	71	0,00%	0,00%
INSS a Recolher	1.467.844	89,46%	0,06%	1.468.815	88,23%	0,07%	1.469.670	86,99%	0,06%
INSS a Recolher Empresa	214.417	13,07%	1,52%	217.529	13,07%	1,45%	222.948	13,20%	2,49%
FGTS a Recolher	60.319	3,68%	1,46%	61.160	3,67%	1,39%	63.179	3,74%	3,30%
IRRF/Contribuição Assistencial	4.190	0,26%	-5,88%	4.190	0,25%	0,00%	4.320	0,26%	3,09%
Provisão para o IRPJ e CSLL	437.483	26,66%	3,42%	437.483	26,28%	0,00%	437.483	25,89%	0,00%
Obrigação Pessoal (Sal./encargo)	73.273	4,47%	1,53%	73.994	4,44%	0,98%	76.310	4,52%	3,13%
Outras Obrigações e Provisões	57.043	3,48%	73,71%	57.261	3,44%	0,38%	54.379	3,22%	-5,03%
<b>Passivo Circulante</b>	<b>4.384.742</b>	<b>267,24%</b>	<b>2,57%</b>	<b>4.430.298</b>	<b>266,11%</b>	<b>1,04%</b>	<b>4.444.522</b>	<b>263,07%</b>	<b>0,32%</b>



➤ Gráfico das participações

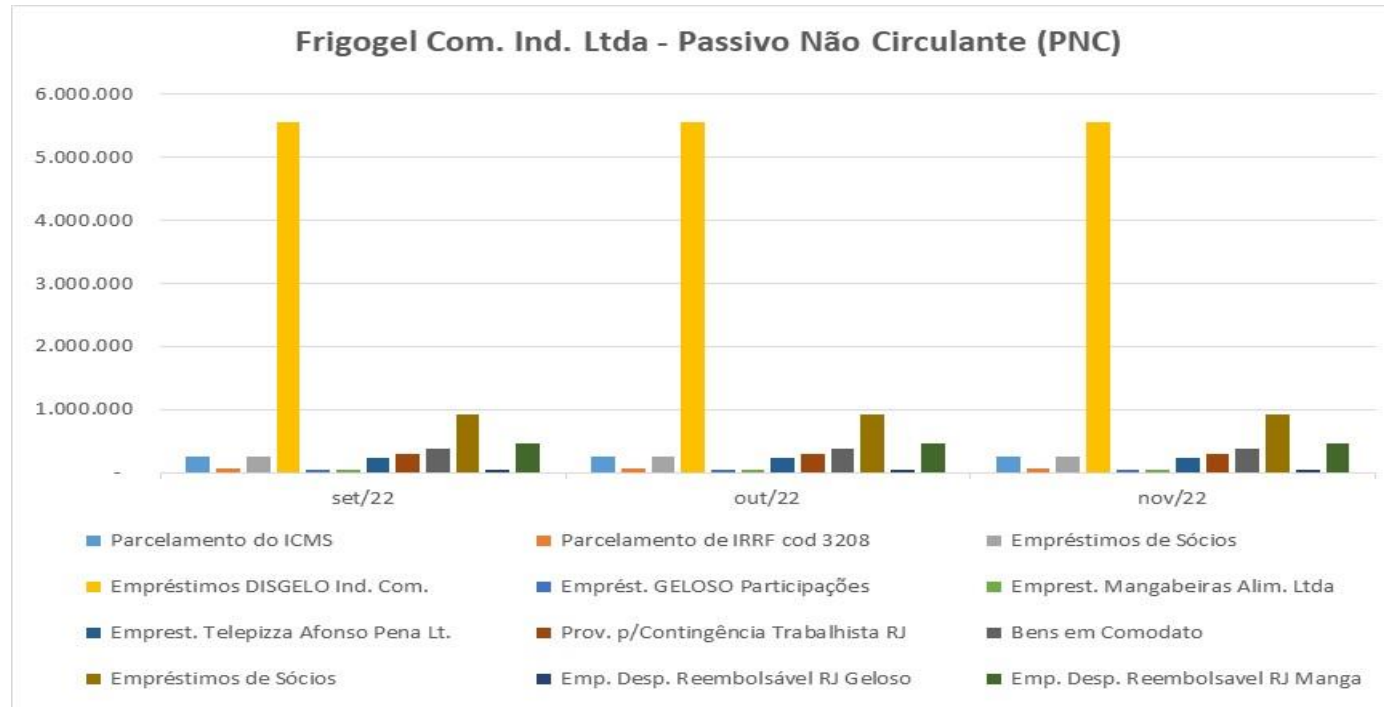


Conforme demonstrado, o saldo total de obrigações de curto prazo permaneceu em torno de R\$ 4,4 milhões. As variações com fornecedores, obrigações com pessoal e outras obrigações são decorrentes das apropriações do mês e ajustes no saldo.

## 2) Passivo Não Circulante

<b>PASSIVO NÃO CIRCULANTE</b>	<b>set/22</b>	<b>(%) AV</b>	<b>(%) AH</b>	<b>out/22</b>	<b>(%) AV</b>	<b>(%) AH</b>	<b>nov/22</b>	<b>(%) AV</b>	<b>(%) AH</b>
Parcelamento do ICMS	250.813	15,29%	0,00%	250.813	15,07%	0,00%	250.813	14,85%	0,00%
Parcelamento de IRRF cod 3208	61.724	3,76%	0,00%	61.724	3,71%	0,00%	61.724	3,65%	0,00%
Empréstimos de Sócios	264.557	16,12%	0,00%	264.557	15,89%	0,00%	264.557	15,66%	0,00%
Empréstimos DISGELO Ind. Com.	5.556.843	338,67%	0,00%	5.556.843	333,78%	0,00%	5.556.843	328,91%	0,00%
Emprést. GELOSO Participações	48.965	2,98%	0,00%	48.965	2,94%	0,00%	48.965	2,90%	0,00%
Emprest. Mangabeiras Alim. Ltda	55.973	3,41%	0,00%	55.973	3,36%	0,00%	55.973	3,31%	0,00%
Emprest. Telepizza Afonso Pena Lt.	243.428	14,84%	0,00%	243.428	14,62%	0,00%	243.428	14,41%	0,00%
Prov. p/Contingência Trabalhista RJ	304.456	18,56%	0,00%	304.456	18,29%	0,00%	304.456	18,02%	0,00%
Prov. p/Contingência Trabalhista	467.901	28,52%	0,00%	467.901	28,11%	0,00%	467.901	27,69%	0,00%
Bens em Comodato	389.860	23,76%	0,00%	389.860	23,42%	0,00%	389.860	23,08%	0,00%
Empréstimos de Sócios	923.776	56,30%	0,00%	923.776	55,49%	0,00%	923.776	54,68%	0,00%
Emp. Desp. Reembolsável RJ Gelos	45.000	2,74%	0,00%	45.000	2,70%	0,00%	45.000	2,66%	0,00%
Emp. Desp. Reembolsavel RJ Mang	458.323	27,93%	0,00%	458.323	27,53%	0,00%	458.323	27,13%	0,00%
Prov. p/Ações Cíveis/Desp. RJ	9.664	0,59%	0,00%	9.665	0,58%	0,00%	29.944	1,77%	209,83%
<b>Passivo Não Circulante</b>	<b>9.081.283</b>	<b>553,48%</b>	<b>0,00%</b>	<b>9.081.284</b>	<b>545,48%</b>	<b>0,00%</b>	<b>9.101.563</b>	<b>538,71%</b>	<b>0,22%</b>

➤ Gráfico das participações



O passivo não circulante se manteve em R\$ 9 milhões. As dívidas mais expressivas correspondem a empréstimos de empresas/pessoas ligadas em R\$ 7 milhões, sem vencimento certo e encargos contratuais. O Saldo de contingências trabalhistas foi atualizado e reclassificado em 31/12/21, pela contabilização de novas ações, conforme circularização ao advogado da Recuperanda. Os valores estão assim demonstrados como “*Provisões Trabalhistas na RJ e fora da RJ*”:

<b>PASSIVO NÃO CIRCULANTE</b>	<b>nov/21</b>	<b>(%) AV</b>	<b>(%) AH</b>	<b>dez/21</b>	<b>(%) AV</b>	<b>(%) AH</b>
Prov. p/Contingência Trabalhista RJ	617.322	55,67%	0,00%	304.456	25,71%	-50,68%
Prov. p/Contingência Trabalhista	-	0,00%	0,00%	467.901	39,51%	100,00%
<b>Passivo Não Circulante</b>	<b>8.457.449</b>	<b>762,73%</b>	<b>0,00%</b>	<b>8.779.835</b>	<b>741,31%</b>	<b>3,81%</b>

O passivo tributário não circulante, assim como o circulante, não vem sendo atualizado, procedimento contábil/financeiro obrigatório e de responsabilidade da empresa. A conta “Despesas reembolsáveis da RJ” corresponde aos gastos com a Recuperação Judicial.

### 3.3 PATRIMÔNIO LÍQUIDO

O patrimônio líquido negativo da Recuperanda de R\$ 11,9 milhões incorporou os resultados de 2021 e 2022, cujos saldos acumulados são assim apresentados:

<b>PATRIMÔNIO LÍQUIDO</b>	<b>set/22</b>	<b>(%) AV</b>	<b>(%) AH</b>	<b>out/22</b>	<b>(%) AV</b>	<b>(%) AH</b>	<b>nov/22</b>	<b>(%) AV</b>	<b>(%) AH</b>
Capital Social	330.000	20,11%	0,00%	330.000	19,82%	0,00%	330.000	19,53%	0,00%
Prejuízo Acumulado	- 11.960.550	-728,96%	0,00%	- 11.960.550	-718,43%	0,00%	-11.960.550	-707,94%	0,00%
Lucro (Prejuízo) no exercício	- 159.438	-9,72%	11,15%	- 194.709	-11,70%	22,12%	- 216.208	-12,80%	11,04%
Resultado do período	- 35.271	-2,15%	120,57%	- 21.499	-1,29%	-39,05%	- 9.831	-0,58%	-54,27%
Patrimônio Líquido	- 11.825.259	-720,72%	0,30%	- 11.846.758	-711,59%	0,18%	-11.856.589	-701,78%	0,08%
<b>Passivo Total</b>	<b>1.640.766</b>	100,00%	4,77%	<b>1.664.824</b>	100,00%	1,47%	<b>1.689.496</b>	100,00%	1,48%

### 3.4 ÍNDICES FINANCEIROS – Liquidez/Endividamento

Indicadores Financeiros e Operacionais. Considerando os ativos da Frigogel em Novembro/22, apuram-se os seguintes índices financeiros e operacionais:

LIQUIDEZ E CICLOS OPERACIONAIS					
	set/22	out/22	nov/22	Item	
Liquidez geral (AC+RLP/PC+PNC)	R\$ 0,08	R\$ 0,09	R\$ 0,09	\$	
Liquidez corrente (AC/PC)	R\$ 0,24	R\$ 0,24	R\$ 0,25	\$	
Liquidez seca (AC-Estoque/PC)	R\$ 0,24	R\$ 0,24	R\$ 0,24	\$	
Prazo médio recebimento - PMR	123	161	213	DDL	
Prazo médio rotação estoques - PMRE	2	7	47	DDL	
Prazo médio de pagamentos - PMPF (exceto da RJ)	21	32	52	DDL	
Ciclo Operacional - PMR+PMRE	125	168	260	DDL	
Ciclo de caixa - PMPF-CO	104	136	207	DDL	
NCG (ACO-PCO)	-R\$ 3.321.613	-R\$ 3.345.454	-R\$ 3.335.005	\$	
Saldo de tesouraria	-R\$ 3.321.613	-R\$ 3.345.454	-R\$ 3.335.005	\$	
Índice de solvência (AC+ANC)/(PC+PNC)	R\$ 0,12	R\$ 0,12	R\$ 0,12	\$	

Em Novembro/22, os índices de liquidez apresentavam as seguintes situações:

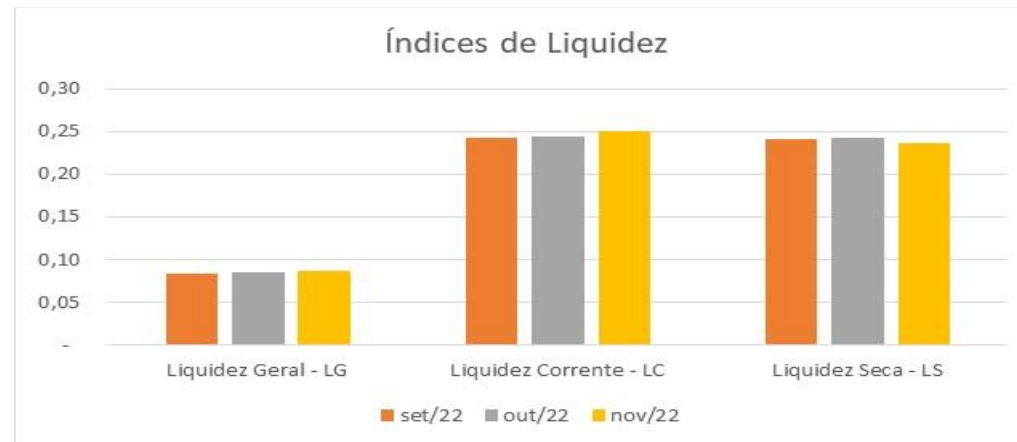
- Liquidez Geral. A liquidez geral considera os recursos e as obrigações de curto e longo prazo. A Recuperanda possuía R\$ 0,09 para pagar cada R\$ 1,00 de dívida, ou seja, 0,9% de capacidade de pagamento.
- Liquidez Corrente. A liquidez corrente estabelece a relação de solvência entre os recursos e as dívidas no curto prazo. A Recuperanda neste mês apresentou R\$ 0,25 para cada R\$ 1,00 de dívida.
- Liquidez Seca. A liquidez seca estabelece a relação de solvência entre os recursos de curto prazo excluindo estoques e as dívidas no curto prazo. A Recuperanda no período em exame possuía R\$ 0,24 para cada R\$ 1,00 de dívida.

Os resultados inferiores a R\$ 1,00 demonstram a insuficiência de recursos de curto e longo prazo para saldar as obrigações.

(i) > Liquidez Geral: R\$ 0,09

> Liquidez Corrente: R\$ 0,25

> Liquidez Seca: R\$ 0,24



Os prazos médios de recebimento-PMR, rotação de estoque-PMRE e pagamento aos fornecedores-PMPF sofrem a influência das condições estabelecidas pela Recuperação Judicial da empresa.

A necessidade de capital de giro (NCG) em Novembro/22 apresentou valor negativo, refletindo igualmente, a Recuperação Judicial da empresa e indicando que o passivo operacional (fonte de recursos) é superior aos ativos operacionais.

A situação de solvência é indicada através da relação do ativo total e o capital total de terceiros (passivo exigível). O índice maior que 1 indica a solvência da empresa, caso seja menor do que 1, a sua situação é desfavorável, possuindo passivo a descoberto, como no caso da Recuperanda.

## Estrutura de Capitais

Em Novembro/2022, o endividamento da Recuperanda apresentava a seguinte composição:

ESTRUTURA DE CAPITAIS				
	set/22	out/22	nov/22	Item
Particip. capital Terceiros (PC+PNC/PL)	-113,88%	-114,05%	-114,25%	%
Composição das Exigibilidades (PC/PC+PNC)	32,56%	32,79%	32,81%	%
Imobilização do PL (AI/PL)	-4,32%	-4,31%	-4,31%	%
Endividamento Total (PC+PNC/AC+ANC)	820,72%	811,59%	801,78%	%

Dados:

- Participação de Capital de Terceiros: 114,25%. Demonstra quanto do capital de terceiros (passivo exigível) foi obtido por cada unidade monetária de capital próprio (patrimônio líquido). O índice está negativo em razão do PL igualmente negativo.
- Exigibilidade de Curto Prazo: 32,81%. Estabelece a proporção das dívidas de curto prazo (passivo circulante) em relação às dívidas totais.
- Imobilização do PL: Negativo. Sinaliza quanto do PL foi utilizado em imobilizações. A Recuperanda apresenta patrimônio líquido negativo não permitindo a análise do índice.
- Endividamento Total: 801,78%. Esse índice indica a situação de solvência, através da relação do ativo total e o capital total de terceiros (passivo exigível). A situação da Recuperanda é desfavorável, possuindo passivo a descoberto e um elevado índice de endividamento.

#### IV – DEMONSTRAÇÃO DE RESULTADO DAS RECUPERANDAS

##### b) Frigogel Com. Indústria Ltda.

#### 4.1 RECEITAS, CUSTOS E DESPESAS

A Frigogel Com. Indústria Ltda. em Novembro/22 apresentou uma redução nas receitas em -27,10% em relação ao mês anterior. Os custos por reflexo também reduziram em -63,55%, os impostos sobre vendas 22,44% e as despesas em -4,85%. Nesse mês, a Recuperanda apurou um prejuízo de R\$ 9.831. Valores do mês:

RECEITAS, CUSTOS E DESPESAS	set/22	(%) AV	(%) AH	out/22	(%) AV	(%) AH	nov/22	(%) AV	(%) AH
Receitas/Vendas Brutas	229.728	100,00%	1,23%	177.678	100,00%	-22,66%	129.523	100,00%	-27,10%
Impostos s/Vendas	- 63.936	-27,83%	2,24%	- 47.997	-27,01%	-24,93%	- 37.226	-28,74%	-22,44%
Receitas/Vendas Líquidas	165.792	72,17%	0,84%	129.681	72,99%	-21,78%	92.296	71,26%	-28,83%
Custo Mercadoria Vendida/Prod.	- 98.674	-42,95%	4,70%	- 71.070	-40,00%	-27,98%	- 25.905	-20,00%	-63,55%
Lucro(Prejuízo) Bruto	67.117	29,22%	-4,34%	58.611	32,99%	-12,67%	66.392	51,26%	13,27%
Despesas Totais	- 87.916	-38,27%	2,04%	- 80.110	-45,09%	-8,88%	- 76.223	-58,85%	-4,85%
Imposto Renda e Cont. Social	- 14.472	-6,30%	100,0%	-	0,00%	100,0%	-	0,00%	0,00%
<b>Lucro (Prejuízo)</b>	<b>- 35.271</b>	<b>-15,35%</b>	<b>120,57%</b>	<b>- 21.499</b>	<b>-12,10%</b>	<b>-39,05%</b>	<b>- 9.831</b>	<b>-7,59%</b>	<b>-54,27%</b>

#### PRINCIPAIS VARIAÇÕES – Receitas, Custos e Despesas

Comparando Novembro/2022 com Novembro/2021, cujas receitas foram de R\$ 180.654, observa-se uma redução nas atividades da Recuperanda em torno de 28,45% em 2022, o que contribui para não haver uma redução dos passivos e do prejuízo apurado.



➤ Gráfico das participações



#### 4.2 INDICADORES FINANCEIROS – Rentabilidade/Giro do Ativo

Índices dos Resultados. O giro do ativo foi inferior a 1, sendo no mês em análise, de 0,05. A rentabilidade do ativo foi de -0,58% e a de vendas em -10,65%, refletindo como demonstrado o nível operacional da Recuperanda e o prejuízo do mês.

<b>RESULTADOS</b>				
	set/22	out/22	nov/22	Item
Giro do ativo (VL/AT)	0,10	0,08	0,05	x
Rentabilidade do ativo (LL/AT)	-2,15%	-1,29%	-0,58%	%
Rentabilidade de vendas (LL/VL)	-21,27%	-16,58%	-10,65%	%
Evolução das vendas	1,23%	-22,66%	-27,10%	%

**V – MOVIMENTAÇÃO DO SALDO NO PEDIDO DE RECUPERAÇÃO**

**b) Frigogel Com. Indústria Ltda.**

MOVIMENTAÇÃO DOS SALDOS LISTADOS NO PEDIDO DE RECUPERAÇÃO. A Recuperanda registrou a seguinte movimentação acumulada para os saldos informados no pedido da recuperação:

PASSIVOS	MOVIMENTAÇÃO DOS SALDOS LISTADOS NO PEDIDO DE RECUPERAÇÃO					
	Saldo RJ		Balancete	Variação no período		
	2-out-18	(%) AV	30-nov-22	(%) AV	(%) AH	R\$
Fornecedores Nacionais	201.254	2,8%	222.948	3,0%	10,8%	21.694
Fornecedores RJ III e IV	80.274	1,1%	63.179	0,8%	-21,3%	17.095
Provisões Trabalhistas RJ	321.682	4,5%	304.456	4,1%	-5,4%	17.226
Empréstimos coligadas/terceiros	264.557	3,7%	104.938	1,4%	-60,3%	159.619
Empréstimos de sócios	1.057.735	14,8%	1.188.333	15,9%	12,3%	130.599
Mútuos e Empréstimos IV	5.219.431	73,1%	5.586.788	74,8%	7,0%	367.357
	<b>7.144.933</b>	100,0%	<b>7.470.643</b>	100,0%	4,6%	<b>325.710</b>

Em Dezembro/21, no encerramento do Balanço Patrimonial anual, as Provisões para Contingências Trabalhistas, pela atualização e reclassificação dos saldos apresentou uma variação significativa.

**VI – Diligências nos Estabelecimentos das Recuperandas****b) Frigogel Com. Indústria Ltda.**

Foram realizadas diligências *in loco* na sede da Recuperanda visando a certificação da continuidade das operações, bem como para os levantamentos dos dados contábeis e financeiros mencionados neste relatório.

**VII – CONCLUSÃO****b) Frigogel Com. Indústria Ltda.**

As informações apuradas têm origem nos registros contábeis e financeiros das Recuperandas. Assim, eventuais operações não contabilizadas não são alcançadas pelos trabalhos. As dívidas relativas aos mútuos entre empresas/pessoas ligadas foram atestadas pelos advogados internos das empresas, bem como estão registrados nos livros examinados. Esses mútuos/empréstimos constituem uma “conta corrente” que visa suprir recursos de uma Recuperanda para outra. Os passivos tributários não estão sendo atualizados, sendo que alguns parcelamentos não estão sendo cumpridos no prazo.

Na avaliação estritamente técnica e pelo conhecimento adquirido das operações das Recuperandas ao longo dos trabalhos, depreende-se que a continuidade operacional das empresas dependerá de outros fatores externos, uma vez que o volume de recurso gerado pela atividade não permite pagar os seus passivos.

### III – ANÁLISE DOS DADOS CONTÁBEIS E INFORMAÇÕES FINANCEIRAS

#### c) Geloso Participações Ltda.

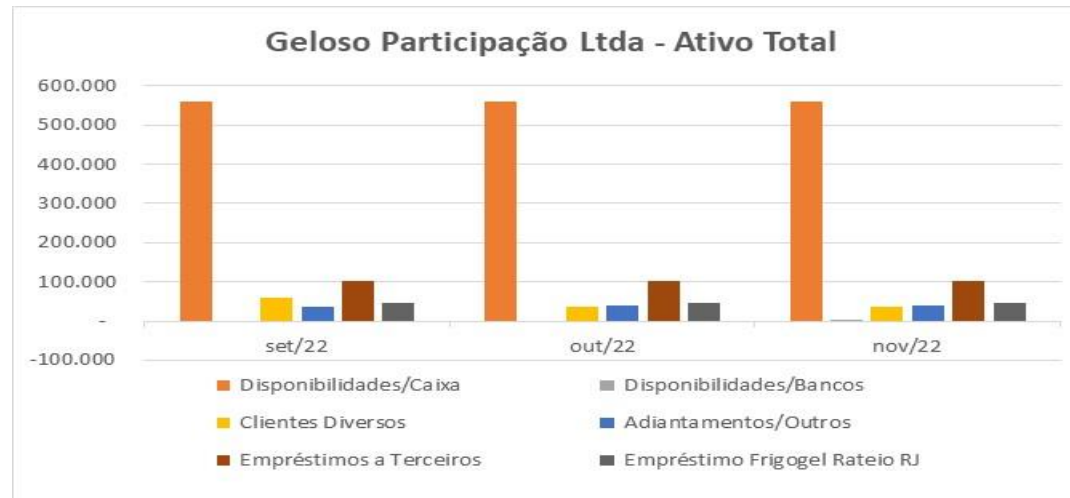
#### 3.1 ATIVO

##### Ativo Circulante e Não Circulante

A Recuperanda Geloso Participações apresentou em Novembro/2022, a seguinte evolução de seus ativos (Bens e Direitos), em relação ao mês anterior:

<b>ATIVOS</b>	<b>set/22</b>	<b>(%) AV</b>	<b>(%) AH</b>	<b>out/22</b>	<b>(%) AV</b>	<b>(%) AH</b>	<b>nov/22</b>	<b>(%) AV</b>	<b>(%) AH</b>
Disponibilidades/Caixa	560.942	55,77%	0,00%	560.942	57,02%	0,00%	560.942	57,00%	0,00%
Disponibilidades/Bancos	- 97	-0,01%	-121%	- 2	0,00%	-98,09%	552	0,06%	100,00%
Clientes Diversos	60.474	6,01%	0,00%	36.940	3,75%	-38,92%	36.745	3,73%	-0,53%
Adiantamentos/Outros	37.140	3,69%	2,37%	38.568	3,92%	3,84%	38.568	3,92%	0,00%
Ativo Circulante	658.459	65,46%	0,05%	636.449	64,69%	-3,34%	636.808	64,71%	0,06%
Empréstimos a Terceiros	102.361	10,18%	0,00%	102.361	10,40%	0,00%	102.361	10,40%	0,00%
Empréstimo a Sócios/Outros	200.000	19,88%	0,00%	200.000	20,33%	0,00%	200.000	20,32%	0,00%
Empréstimo Frigogel Rateio RJ	45.000	4,47%	100,00%	45.000	4,57%	0,00%	45.000	4,57%	0,00%
Realizável a Longo Prazo	347.361	34,54%	0,00%	347.361	35,31%	0,00%	347.361	35,29%	0,00%
Ativo Não Circulante	347.361	34,54%	0,00%	347.361	35,31%	0,00%	347.361	35,29%	0,00%
<b>Ativo Total</b>	<b>1.005.820</b>	100,00%	0,03%	<b>983.809</b>	100,00%	-2,19%	<b>984.169</b>	100,00%	0,04%

➤ Gráfico das participações



Os saldos de disponibilidades ou equivalentes de caixa da Recuperanda foram ajustados em Janeiro/21, remanescendo ainda um montante de R\$ 560.942, **cuja certificação não foi possível pela perícia**. Os demais saldos não sofreram alterações significativas.

3.1.1 Relatório do Artigo 52, IV da Lei 11.101/05. A Geloso juntou o relatório do art. 52 da LREF, cujos valores informados em relação aos registros contábeis apresentou pequena divergência de conciliação, como segue:

<b>MOVIMENTAÇÃO DOS SALDOS LISTADOS NO PEDIDO DE RECUPERAÇÃO</b>						
<b>PASSIVOS</b>	<u>Saldo RJ</u>	<u>Balancete</u>		<u>Varição no mês</u>		<u>R\$</u>
	<u>2-out-18</u>	<u>(%) AV</u>	<u>30-nov-22</u>	<u>(%) AV</u>	<u>(%) AH</u>	
Empréstimos de sócios	23.358	26,1%	22.526	25,4%	-3,6%	832
Mútuos e Empréstimos IV	66.258	73,9%	66.258	74,6%	0,0%	-
	<b>89.616</b>	100,0%	<b>88.784</b>	100,0%	-0,9%	832

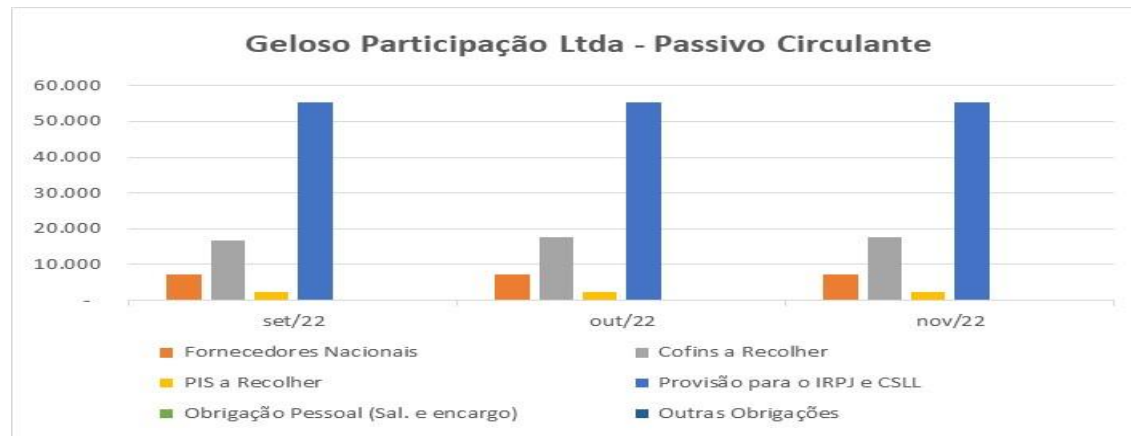
### 3.2 PASSIVO

A Recuperanda apresentou em Novembro/2022, a seguinte evolução de passivos (obrigações de curto prazo), em relação ao mês anterior:

#### 1) Passivo Circulante

PASSIVOS	set/22	(%) AV	(%) AH	out/22	(%) AV	(%) AH	nov/22	(%) AV	(%) AH
Fornecedores Nacionais	7.241	0,72%	-18,75%	7.241	0,74%	0,00%	6.441	0,65%	-11,05%
Cofins a Recolher	16.866	1,68%	5,31%	17.612	1,79%	4,42%	18.545	1,88%	5,29%
PIS a Recolher	2.279	0,23%	8,80%	2.440	0,25%	7,09%	2.642	0,27%	8,28%
Provisão para o IRPJ e CSLL	55.203	5,49%	15,88%	55.203	5,61%	0,00%	55.203	5,61%	0,00%
Obrigação Pessoal (Sal. Encargos)	96	0,01%	0,00%	96	0,01%	0,00%	96	0,01%	0,00%
Outras Obrigações	57	0,01%	0,00%	57	0,01%	0,00%	57	0,01%	0,00%
<b>Passivo Circulante</b>	<b>81.742</b>	<b>8,13%</b>	<b>9,27%</b>	<b>82.650</b>	<b>8,40%</b>	<b>1,11%</b>	<b>82.984</b>	<b>8,43%</b>	<b>0,40%</b>

#### ➤ Gráfico das participações

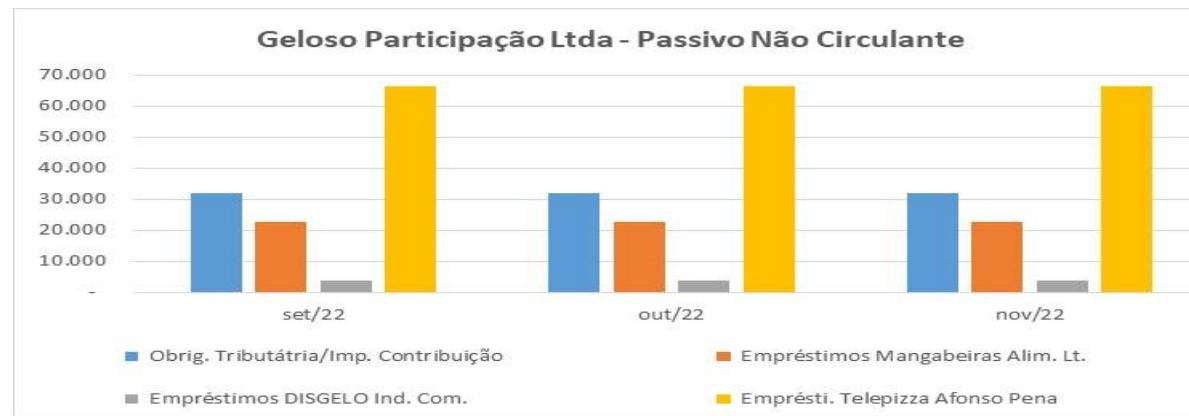


A variação dos saldos de Cofins/Pis a recolher decorrem das apropriações mensais destes tributos, cujos recolhimentos não vem ocorrendo com regularidade.

## 2) Passivo Não Circulante

<b>PASSIVO NÃO CIRCULANTE</b>	<b>set/22</b>	<b>(%) AV</b>	<b>(%) AH</b>	<b>out/22</b>	<b>(%) AV</b>	<b>(%) AH</b>	<b>nov/22</b>	<b>(%) AV</b>	<b>(%) AH</b>
Obrig. Tributária/Imp. Contribuição	32.021	3,18%	0,00%	32.021	3,25%	0,00%	32.021	3,25%	0,00%
Empréstimos Mangabeiras Alim. Lt.	22.526	2,24%	0,00%	22.526	2,29%	0,00%	22.526	2,29%	0,00%
Empréstimos DISGELO Ind. Com.	3.650	0,36%	0,00%	3.650	0,37%	0,00%	3.650	0,37%	0,00%
Emprésti. Telepizza Afonso Pena	66.258	6,59%	0,00%	66.258	6,73%	0,00%	66.258	6,73%	0,00%
<b>Passivo Não Circulante</b>	<b>124.456</b>	<b>12,37%</b>	<b>0,00%</b>	<b>124.456</b>	<b>12,65%</b>	<b>0,00%</b>	<b>124.456</b>	<b>12,65%</b>	<b>0,00%</b>

## ➤ Gráfico das participações



Os saldos não alteraram em relação aos meses anteriores. Estes passivos de longo prazo são constituídos de empréstimos de empresas ligadas sem vencimento certo e de parcelamentos tributários.

### 3.3 PATRIMÔNIO LÍQUIDO.

O patrimônio líquido da Recuperanda de R\$ 776 mil incorporou os resultados do ano de 2021 e 2022, sendo assim demonstrado:

<b>PATRIMÔNIO LÍQUIDO</b>	<b>set/22</b>	<b>(%) AV</b>	<b>(%) AH</b>	<b>out/22</b>	<b>(%) AV</b>	<b>(%) AH</b>	<b>nov/22</b>	<b>(%) AV</b>	<b>(%) AH</b>
Capital Social	820.000	81,53%	0,00%	820.000	83,35%	0,00%	820.000	83,32%	0,00%
Prejuízo Acumulado	- 33.090	-3,29%	0,00%	- 33.090	-3,36%	0,00%	- 33.090	-3,36%	0,00%
Lucro (Prejuízo) no exercício	19.342	1,92%	-182,4%	12.712	1,29%	-34,3%	- 10.206	-1,04%	-180,29%
Resultado do período	- 6.630	-0,66%	-115,5%	- 22.918	-2,33%	245,7%	25	0,00%	-100,11%
Patrimônio Líquido	<u>799.622</u>	<u>79,50%</u>	<u>-0,82%</u>	<u>776.704</u>	<u>78,95%</u>	<u>-2,87%</u>	<u>776.729</u>	<u>78,92%</u>	<u>0,00%</u>
<b>Passivo Total</b>	<b>1.005.820</b>	<b>100,00%</b>	<b>0,03%</b>	<b>983.809</b>	<b>100,00%</b>	<b>-2,19%</b>	<b>984.169</b>	<b>100,00%</b>	<b>0,04%</b>

### 3.4 ÍNDICES FINANCEIROS – Liquidez/Endividamento

Indicadores Financeiros e Operacionais. Considerando os ativos da Geloso em Novembro/22, apuram-se os seguintes índices financeiros e operacionais:



LIQUIDEZ E CICLOS OPERACIONAIS					
	set/22	out/22	nov/22	Item	
Liquidez geral (AC+RLP/PC+PNC)	R\$ 4,88	R\$ 4,75	R\$ 4,74	\$	
Liquidez geral <sup>(1)</sup>	R\$ 2,16	R\$ 2,04	R\$ 2,04	\$	
Liquidez corrente (AC/PC)	R\$ 8,06	R\$ 7,70	R\$ 7,67	\$	
Liquidez corrente <sup>(1)</sup>	R\$ 1,19	R\$ 0,91	R\$ 0,91	\$	
Liquidez seca (AC-Estoque/PC)	R\$ 8,06	R\$ 7,70	R\$ 7,67	\$	
Liquidez seca <sup>(1)</sup>	R\$ 1,19	R\$ 0,91	R\$ 0,91	\$	
Prazo médio recebimento - PMR	45,39	44,09	35,47	DDL	
Prazo médio rotação estoques - PMRE	Não aplicado	Não aplicado	Não aplicado	DDL	
Prazo médio de pagamentos - PMPF	Não aplicado	Não aplicado	Não aplicado	DDL	
Ciclo Operacional	Não aplicado	Não aplicado	Não aplicado	DDL	
Ciclo de caixa	Não aplicado	Não aplicado	Não aplicado	DDL	
NCG (ACO-PCO)	R\$ 576.717	R\$ 553.799	R\$ 553.824	\$	
NCG Ajustado <sup>(1)</sup>	R\$ 15.775	-R\$ 7.143	-R\$ 7.118	\$	
Saldo de tesouraria	R\$ 576.717	R\$ 553.799	R\$ 553.824	\$	
Índice de solvência (AC+ANC)/(PC+PNC) <sup>(1)</sup>	R\$ 2,16	R\$ 2,04	R\$ 2,04	\$	

## LEGENDA:

Expressa o volume em reais disponíveis \$  
Expressa o tempo em dias decorridos DDL  
Expressa o percentual correspondente %

## NOTAS:

(I) Índice ajustado pela exclusão dos saldos anteriores de clientes Diversos:

	31/10/21	31/11/2021	31/12/21
> Saldo de caixa não identificado	R\$ 561.631,69	R\$ 561.076,19	R\$ 561.076,19

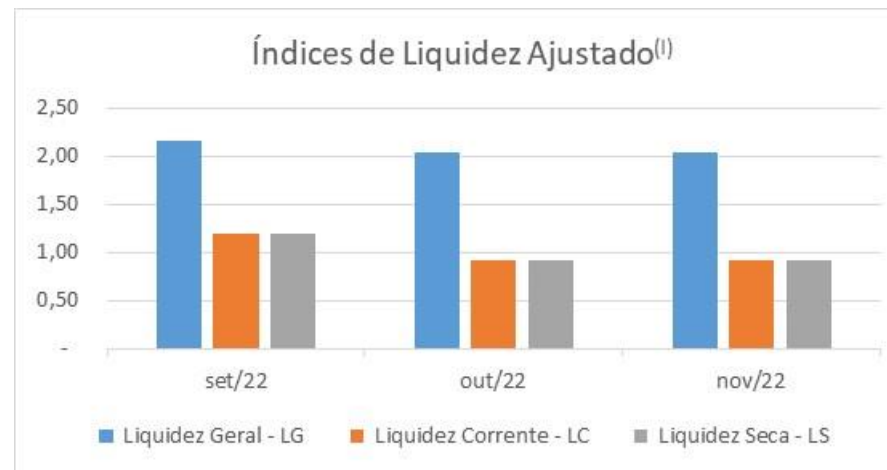
Em Novembro/22 os índices de liquidez apresentavam as seguintes situações:

- Liquidez Geral. A liquidez geral considera os recursos e as obrigações de curto e longo prazo. A Recuperanda possuía no mês R\$ 4,74 para pagar cada R\$ 1,00 de dívida, ou seja, 474% de capacidade de pagamento.
- Liquidez Corrente. A liquidez corrente estabelece a relação de solvência entre os recursos e as dívidas no curto prazo. Nesse mês, a Recuperanda apresentou R\$ 7,67 para cada R\$ 1,00 de dívida.

- Liquidez Seca. A liquidez seca estabelece a relação de solvência entre os recursos de curto prazo excluindo estoques e as dívidas no curto prazo. A Recuperanda no mês apresentou R\$ 7,67 para cada R\$ 1,00 de dívida.

Os índices de liquidez demonstram que a Recuperanda possui recursos suficientes para liquidar suas dívidas de curto e longo prazo. Quando excluídos dos cálculos de liquidez, os saldos de caixa anteriores ao pedido de Recuperação Judicial, no valor médio de R\$ 561 mil pela necessidade de conciliação, os índices ajustados passam para:

- Liquidez Geral: R\$ 2,04 > Liquidez Corrente: R\$ 0,91 e > Liquidez Seca: R\$ 0,91



A necessidade de capital de giro (NCG) está positiva, indicando que o ativo operacional é superior aos passivos operacionais, portanto, a Recuperanda possui recursos para o desenvolvimento de suas atividades.

### Estrutura de Capitais

Em Novembro/22, o endividamento da Recuperanda apresentava a seguinte composição:

ESTRUTURA DE CAPITALIS				
	set/22	out/22	nov/22	Item
Particip. capital Terceiros (PC+PNC/PL)	25,79%	26,66%	26,71%	%
Composição das Exigibilidades (PC/PC+PNC)	39,64%	39,91%	40,00%	%
Imobilização do PL (AI/PL)	Não aplicado	Não aplicado	Não aplicado	%
Endividamento Total (PC+PNC/AC+ANC)	20,50%	21,05%	21,08%	%

Dados de Novembro/22:

- Participação de Capital de Terceiros: 26,71%. Demonstra quanto do capital de terceiros (passivo exigível) foi obtido por cada unidade monetária de capital próprio (patrimônio líquido).
- Exigibilidade de Curto Prazo: 40,00%. Estabelece a proporção das dívidas de curto prazo (passivo circulante) em relação às dívidas totais.
- Endividamento Total: 21,08%. Esse índice indica a situação de solvência, através da relação do ativo total e o capital total de terceiros (passivo exigível).

A situação da Recuperanda é favorável possuindo recursos suficientes, contudo, existem saldos de clientes diversos não conciliados no valor de R\$ 561 mil que afeta a liquidez da empresa.

## IV – DEMONSTRAÇÃO DE RESULTADO DAS RECUPERANDAS

### c) Geloso Participações Ltda.

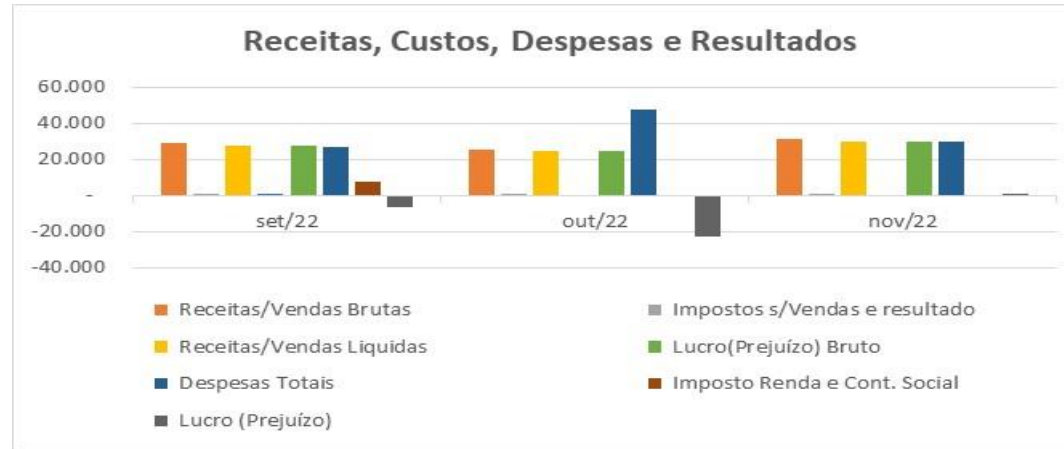
#### 4.1 RECEITAS, CUSTOS E DESPESAS

As receitas da Geloso Participações Ltda em Novembro/22 aumentaram em 23,63% em relação ao mês anterior. Os impostos sobre vendas variaram na mesma proporção. A despesa com a Recuperação Judicial foi conciliada e rateada entre as demais Recuperandas. Este fato gerou um ajuste nessa conta contábil no mês anterior. Pela redução das receitas e ajuste das despesas com Recuperação Judicial, a Recuperanda apresentou um lucro de R\$ 25, como segue:

RECEITAS, CUSTOS E DESPESAS	set/22	(%) AV	(%) AH	out/22	(%) AV	(%) AH	nov/22	(%) AV	(%) AH
Receitas/Vendas Brutas	28.758	100,00%	-21,92%	25.138	100,00%	-12,59%	31.079	100,00%	23,63%
Impostos s/Vendas e resultado	- 1.035	-3,60%	-22,99%	- 907	-3,61%	-12,35%	- 1.134	-3,65%	25,02%
Receitas/Vendas Líquidas	27.723	96,40%	-21,87%	24.230	96,39%	-12,60%	29.944	96,35%	23,58%
Custo Mercadoria/Serviço Vendido	-	0,00%	0,00%	-	0,00%	0,00%	-	0,00%	0,00%
Lucro(Prejuízo) Bruto	27.723	96,40%	-21,87%	24.230	96,39%	-12,60%	29.944	96,35%	23,58%
Despesas Totais	- 26.786	-93,14%	-465,51%	- 47.148	-187,56%	76,02%	- 29.919	-96,27%	-36,54%
Imposto Renda e Cont. Social	- 7.567	-26,31%	100,00%	-	0,00%	-100,00%	-	0,00%	0,00%
<b>Lucro (Prejuízo)</b>	<b>- 6.630</b>	<b>-23,05%</b>	<b>-115,49%</b>	<b>- 22.918</b>	<b>-91,17%</b>	<b>245,66%</b>	<b>25</b>	<b>0,08%</b>	<b>-100,11%</b>

PRINCIPAIS VARIAÇÕES – Receitas e Despesas. A Recuperanda apresenta pequena movimentação financeira e como informado possui baixa atividade operacional. As variações verificadas decorrem de suas operações normais.

➤ Gráfico das participações



#### 4.2 INDICADORES FINANCEIROS – Rentabilidade/Giro do Ativo

##### Índices dos Resultados

O giro do ativo foi de 0,03. Em função do resultado, não há rentabilidade como demonstrado abaixo. A Recuperanda tem como objetivo social a participação em outras empresas, não desenvolvendo, portanto, atividades comerciais ou industriais.

<b>RESULTADOS</b>				
	<b>set/22</b>	<b>out/22</b>	<b>nov/22</b>	<b>Item</b>
Giro do ativo (VL/AT)	0,03	0,02	0,03	x
Rentabilidade do ativo (LL/AT)	-0,66%	-2,33%	0,00%	%
Rentabilidade de vendas (LL/VL)	-23,92%	-94,58%	0,08%	%
Evolução das vendas	-21,92%	-12,59%	23,63%	%

**V – MOVIMENTAÇÃO DO SALDO NO PEDIDO DE RECUPERAÇÃO**

**c) Geloso Participações Ltda.**

**MOVIMENTAÇÃO DOS SALDOS LISTADOS NO PEDIDO DE RECUPERAÇÃO**

A Recuperanda registrou a seguinte movimentação acumulada para os saldos informados no pedido da recuperação:

<b>MOVIMENTAÇÃO DOS SALDOS LISTADOS NO PEDIDO DE RECUPERAÇÃO</b>						
<b>PASSIVOS</b>	<b>Saldo RJ</b>	<b>Balancete</b>		<b>Varição no mês</b>		
	<b>2-out-18</b>	<b>(%) AV</b>	<b>30-nov-22</b>	<b>(%) AV</b>	<b>(%) AH</b>	<b>R\$</b>
Empréstimos de sócios	23.358	26,1%	22.526	25,4%	-3,6%	832
Mútuos e Empréstimos IV	66.258	73,9%	66.258	74,6%	0,0%	-
	<b>89.616</b>	<b>100,0%</b>	<b>88.784</b>	<b>100,0%</b>	<b>-0,9%</b>	<b>832</b>

**VI – Diligências nos Estabelecimentos das Recuperandas**

**c) Geloso Participações Ltda.**

A Recuperanda não desenvolve atividades operacionais de ordem comercial ou industrial. Assim, as diligências realizadas foram desenvolvidas nos departamentos financeiro e contábil da empresa, localizado na sede da Mangabeiras Alimentos Ltda.

**VII – CONCLUSÃO****c) Geloso Participações Ltda.**

Conclui-se que a Geloso Participações Ltda. como demonstrado, manteve suas operações. O saldo das disponibilidades/caixa no valor médio de R\$ 561 mil não foi certificado pela perícia, cuja origem é anterior ao pedido de recuperação judicial. Conforme relatórios anteriores, não há evidência da existência desse recurso. A Recuperanda apresenta baixo movimento financeiro e seus passivos de maior valor não têm previsão de encargos e prazos de pagamento. A Recuperanda não possui empregados.

**INOCÊNCIO DE PAULA SOCIEDADE DE ADVOGADOS**  
Administradora Judicial  
Dídimo Inocêncio de Paula  
OAB/MG 26.226

**LUZMARINA BATISTA E ALMEIDA**  
Contadora – CRC/MG 56.350/0-5  
Cadastro CNPC/CFC 4321

**VIII/A – ANEXO – Balancete Mensal (Novembro/2022)**

- Balancete – **MANGABEIRAS ALIMENTOS LTDA.**
  
- Balancete – **FRIGOGEL COM. INDÚSTRIA LTDA.**
  
- Balancete – **GELOSO PARTICIPAÇÃO LTDA.**