

PROCESSO Nº 5138753-10.2018.8.13.0024

RELATÓRIO MENSAL DAS ATIVIDADES DAS RECUPERANDAS – DEZEMBRO/2022



**MANGABEIRAS
ALIMENTOS LTDA.**

**FRIGOGEL COMÉRCIO E
INDÚSTRIA LTDA.**



**GEOSO
PARTICIPAÇÕES LTDA.**



IIP
INOCÊNCIA DE PAULA
advogados

Belo Horizonte/MG, 26 de julho de 2023

MM. Juíza da 1ª Vara Empresarial da Comarca de Belo Horizonte/MG,

Em atendimento à norma inserta nas alíneas “a” e “c”, do artigo 22, da Lei 11.101/05, a Administradora Judicial, Inocêncio de Paula Sociedade de Advogados, aqui representada por seu sócio, Dr. Dídimio Inocêncio de Paula, auxiliado pela Perita nomeada judicialmente, Dra. Luzmarina Batista e Almeida, vem, à presença de V.Exa. apresentar o Relatório Mensal de Atividades, **relativo ao mês de Dezembro/2022**, subsidiado nas informações contábeis, financeiras e econômicas das empresas Recuperandas **MANGABEIRAS ALIMENTOS LTDA, FRIGOGEL COMÉRCIO E INDÚSTRIA LTDA e GELOSO PARTICIPAÇÕES LTDA.**

É necessário pontuar que as informações contábeis e financeiras analisadas no presente documento são de responsabilidade das Recuperandas, que responde pela sua veracidade e exatidão. **As informações relativas às Demonstrações Financeiras contidas neste Parecer Técnico foram apresentadas pelas Recuperandas e não estão auditadas.**

A Administradora Judicial se coloca à disposição para os esclarecimentos que se fizerem necessários.

Cordialmente,

INOCÊNCIO DE PAULA SOCIEDADE DE ADVOGADOS

Administradora Judicial

Dídimio Inocêncio de Paula

OAB/MG 26.226

ÍNDICE

I – Considerações Iniciais

1.1 – Do processo de Recuperação Judicial

1.2 – Resumo da evolução processual

II – Das Recuperandas

2.1 – Atividade Empresarial

2.2 – Estrutura Societária

2.3 – Estabelecimentos

2.4 – Indicadores Operacionais

III – Análise dos Dados Contábeis e Informações Financeiras

3.1 – Ativo

3.1.1 – Relatório do Artigo 52, IV da Lei 11.101/05

3.2 – Passivo

3.3 – Patrimônio Líquido

3.4 – Índices Financeiros – Liquidez/Endividamento

IV – Demonstração e Evolução dos Resultados das Recuperandas

4.1– Receitas, Custos e Despesas

4.2 – Índices Financeiros – Rentabilidade/Giro do Ativo

V – Movimentação dos Saldos no Pedido de Recuperação**VI – Diligências nos Estabelecimentos das Recuperandas****VII – Conclusão por Recuperanda****VIII – Anexo - Balancetes**

I – CONSIDERAÇÕES INICIAIS

I.1 – DO PROCESSO DE RECUPERAÇÃO JUDICIAL

No dia 01/10/2018 as empresas Mangabeiras Alimentos Ltda. (CNPJ 08.288.7 86/0001-04), Geloso Participações Ltda. (CNPJ 42.963.165/0001-09) e Frigogel Comércio e Indústria Ltda. (CNPJ 16.670.291/0001-65), ajuizaram pedido de Recuperação Judicial, distribuído sob o nº 5138753-10.2018.8.13.0024, o qual foi deferido pelo Juízo da 1ª Vara Empresarial da Comarca de Belo Horizonte/MG, em decisão disponibilizada no PJe sob o ID nº 56064645, no dia 13 de Dezembro de 2018.

O edital relativo ao §1º do art. 52 da Lei nº 11.101/05, contendo a lista de credores apresentada pelas Recuperandas foi disponibilizado no DJE de 26/11/2018.

No dia 11/01/2019, as Recuperandas apresentaram Plano de Recuperação Judicial, conforme se infere do ID nº 59390696.

A Administradora Judicial apresentou Relação Provisória de Credores inserida no ID nº 60842972, no dia 01/02/2019.

O edital relativo ao §2º do art. 7º da LREF, contendo a Relação de Credores provisória apresentada pela Administradora Judicial foi disponibilizado no DJE de 18/02/2019 e publicado no dia 19/02/2019.

O edital relativo ao art. 53, p. único, c/c art. 55, p. único, foi disponibilizado no DJE de 18/02/2019 e publicado no dia 19/02/2019.

No dia 11/07/2019, a Administradora Judicial apresentou a Relação de Credores nos termos do §2º art. 7º da LREF, a qual foi inserida no ID nº 75718356, acompanhada de notas explicativas acerca das divergências/habilitações apresentadas.

O edital relativo ao §2º do art. 7º da LREF, contendo a relação de credores apresentada pela Administradora Judicial (ID nº 75718356), foi disponibilizado no DJE de 07/10/2019 e publicado no dia 08/10/2019.

Foi disponibilizado no DJE de 05/08/2020 e publicado em 06/08/2020, o edital de convocação da Assembleia Geral de Credores Virtual, agendada para os dias 28/08/2020 (em primeira convocação) e 04/09/2020 (em segunda convocação).

Em 04/09/2020, foi realizada Assembleia Geral de Credores Virtual das Recuperandas, em segunda convocação, por meio da plataforma *Zoom*, na qual foi apresentado aditivo ao PRJ modificativo, que restou aprovado no conclave.

Em 23/09/2020, a MM. Juíza homologou o PRJ apresentado pelas Recuperandas, concedendo a Recuperação Judicial à Mangabeiras Alimentos Ltda., Frigogel Comercio E Indústria Ltda.– EPP e Geloso Participações Ltda.

Em 09/07/2021, houve o julgamento do Agravo de Instrumento nº 1.0000.20.575561-4/000, interposto pelo Ministério Público, no qual a 4ª Câmara Cível do Tribunal de Justiça de Minas Gerais revogou a decisão que homologou o PRJ (ID nº 751568198).

Em 08/09/2021, a MM. Juíza proferiu decisão de ID nº 5617898037, em que determinou a intimação das Recuperandas para apresentarem novo Plano de Recuperação Judicial, nos termos do acórdão do Agravo de Instrumento de nº 1.0000.20.575561-4/000, no prazo de 15 (quinze) dias.

As Recuperandas, em cumprimento ao despacho de ID nº 5617898037, apresentaram Modificativo ao Plano de Recuperação Judicial, acostado aos IDs nº 6191823027 a 6191823039.

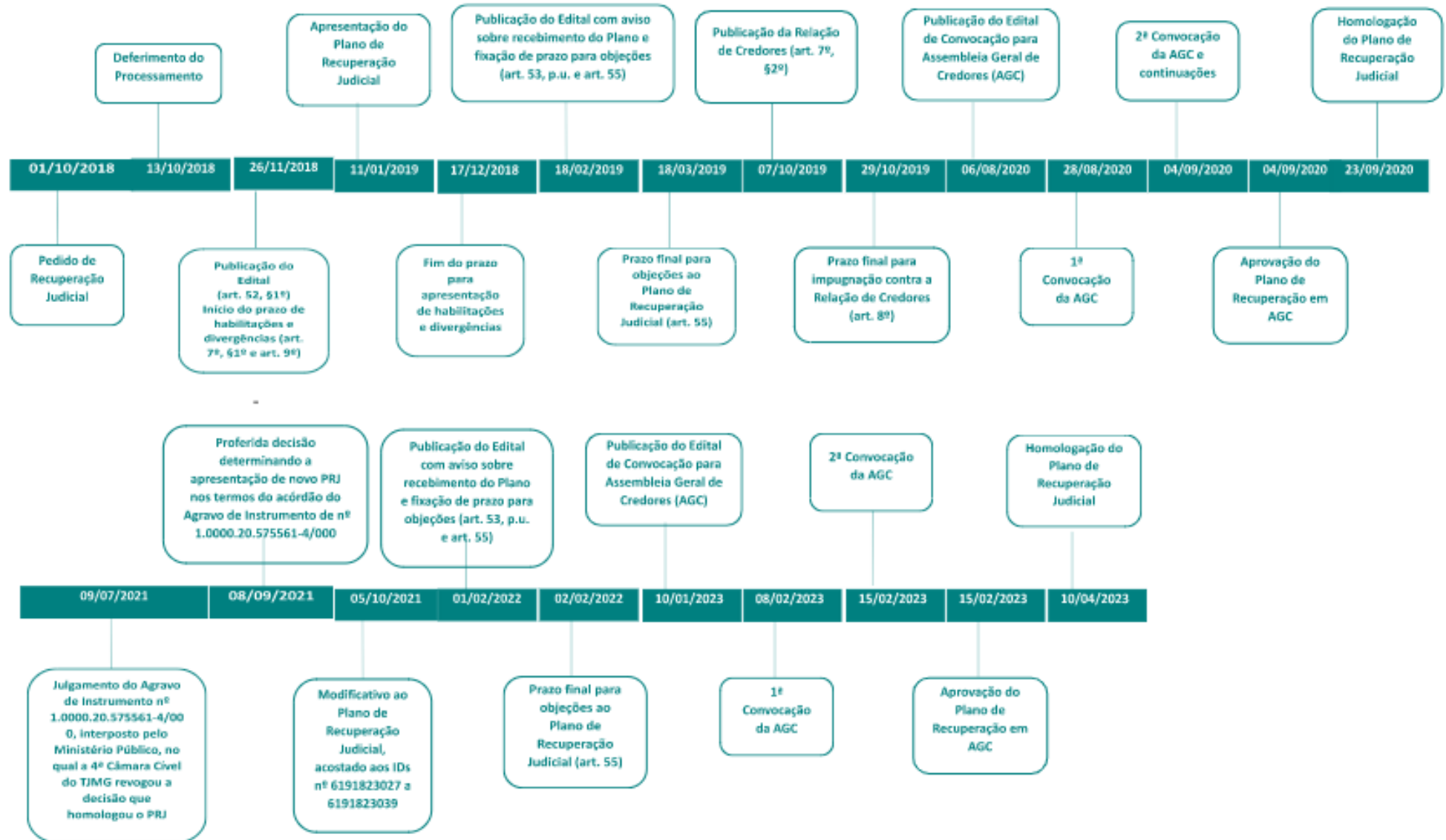
Em 24/01/2022, a MM. Juíza proferiu decisão de ID nº 7894078027, na qual determinou a publicação do edital previsto no parágrafo único do art. 53 c/c art. 55 da Lei 11.101/2005, contendo o aviso aos credores sobre o recebimento do novo Plano de Recuperação Judicial de IDs nº 6191823030 a 6191823039. Ao ID nº 8030043055, inserido em 28/01/2022, a z. secretaria certificou a expedição do referido edital, o qual foi disponibilizado no DJE em 31 de janeiro de 2022.

Foi disponibilizado no DJE de 09/01/2023 e publicado em 10/01/2023, o Edital de convocação da Assembleia Geral de Credores Presencial, agendada para os dias 08/02/2023 (em primeira convocação) e 15/02/2023 (em segunda convocação).

Em 15/02/2023, foi realizada a segunda convocação da Assembleia Geral de Credores Presencial das Recuperandas, na qual foram apresentadas as modificações do aditivo ao PRJ, que restou aprovado no conclave.

Em 10/04/2023, o D. Juízo da Recuperação Judicial homologou o Aditivo ao PRJ apresentado, concedendo a Recuperação Judicial às Recuperandas Mangabeiras Alimentos Ltda., Frigogel Comercio E Indústria Ltda.– EPP e Geloso Participações Ltda., conforme verifica-se da sentença colacionada ao ID nº 9775293449 dos autos.

1.2 – RESUMO DA EVOLUÇÃO PROCESSUAL



II – DAS RECUPERANDAS

a) Mangabeiras Alimentos Ltda.

2.1 – ATIVIDADE EMPRESARIAL. A sociedade Mangabeiras tem como sócios Antônio César Pires de Miranda Júnior e Marco Túlio Ribeiro de Miranda, sendo Antônio César Pires de Miranda Júnior, o seu sócio administrador. A sociedade tem como objeto social o comércio de pizzaria, restaurante, bebidas e correlatos, além da gestão de ativos intangíveis não financeiros.

2.2 – ESTRUTURA SOCIETÁRIA. O capital social está composto da seguinte forma:

Sócios	Quotas	R\$	(%)
Antônio Cesar de Miranda Júnior	25.000	R\$ 25.000,00	50%
Marco Túlio Ribeiro de Miranda	25.000	R\$ 25.000,00	50%
TOTAL	50.000	R\$ 50.000,00	100%

2.3 – ESTABELECIMENTOS. A Recuperanda está localizada à Av. Afonso Pena, nº 4.200, bairro Cruzeiro, Belo Horizonte/MG.

b) Frigogel Com. Indústria Ltda.

2.1 – ATIVIDADE EMPRESARIAL. A sociedade Frigogel constitui sociedade individual, integrada ao patrimônio exclusivo do mesmo sócio das demais, Marco Túlio Ribeiro de Miranda. Tem como finalidade social o comércio e indústria do frio, com fabricação de produção de gelo, locação de câmaras frigoríficas em veículos e a prestação de serviços de armazenamento em câmaras frias.

2.2 – ESTRUTURA SOCIETÁRIA. O capital social está composto da seguinte forma:

Sócio	Quotas	R\$	(%)
Marco Túlio Ribeiro de Miranda	330.000	R\$ 330.000,00	100%
TOTAL	330.000	R\$ 330.000,00	100%

2.3 – ESTABELECIMENTOS. A Recuperanda tem sede à Av. Carlos Luz, 662, Bairro Caiçaras, Belo Horizonte/MG.

c) Geloso Participação Ltda.

2.1 – ATIVIDADE EMPRESARIAL. A sociedade Geloso Participações Ltda. foi fundada pelos sócios Antônio César Pires de Miranda Júnior, Marco Túlio Ribeiro de Miranda e Antônio César Pires de Miranda, sendo os dois primeiros os administradores da sociedade. Sua finalidade social é a participação em outras empresas.

2.2 – ESTRUTURA SOCIETÁRIA. O capital social está composto da seguinte forma:

Sócios	Quotas	R\$	(%)
Antônio Cesar de Miranda Júnior	405.900	R\$ 405.900,00	49,50%
Marco Túlio Ribeiro de Miranda	405,900	R\$ 405.900,00	49,50%
Antônio Cesar de Miranda	8.200	R\$ 8.200,00	1,00%
TOTAL	820.000	R\$ 820.000,00	100,00%

2.3 – ESTABELECIMENTOS. A Recuperanda tem sede na Av. Afonso Pena, 4200, 2º Andar, sala 01, Bairro Cruzeiro, Belo Horizonte/MG.

a) Mangabeiras Alimentos Ltda.

2.4 – INDICADORES OPERACIONAIS. A Mangabeiras manteve suas atividades operacionais em Dezembro/2022 ainda que com dificuldades e sem reduzir seus passivos. No período em exame não houve redução de pessoal (funcionários) ou diminuição de imobilizados, como segue:

Mês	Receita	Variação	Compras de		Folha de Pagamento		Valor	
			Bruta	mensal	Mercadorias	Variação	Salário R\$	Empregado
Ano			p/Estoque	mensal			Imobilizado	mensal
nov/21	328.773	9,74%	125.879	10,27%	24.997	11	71.691	-
dez/21	402.137	22,31%	188.841	50,02%	22.294	11	71.691	-
jan/22	321.789	-19,98%	178.881	-5,27%	25.640	11	71.691	-
fev/22	309.571	-3,80%	172.213	-3,73%	24.120	11	71.691	-
mar/22	353.684	14,25%	190.316	10,51%	22.814	11	71.691	-
abr/22	402.637	13,84%	179.418	-5,73%	23.280	10	71.691	-
mai/22	394.681	-1,98%	231.851	29,22%	24.036	11	71.691	-
jun/22	395.180	0,13%	190.497	-17,84%	24.403	11	71.691	-
jul/22	493.799	24,96%	220.273	15,63%	24.415	11	71.691	-
ago/22	478.950	-3,01%	256.408	16,40%	25.525	11	79.741	11,23%
set/22	438.665	-8,41%	166.888	-34,91%	28.455	11	79.741	
out/22	427.697	-2,50%	295.789	77,24%	23.695	11	79.471	
nov/22	435.363	1,79%	249.893	-15,52%	21.592	11	79.471	
dez/22	629.637	44,62%	339.925	36,03%	35.992	11	79.491	

Notas: a) Dados extraídos dos balancetes mensais e resumo da folha de pagamento.

Durante as diligências *in loco* na sede da Recuperanda, verificou-se a movimentação de mercadorias destinadas aos clientes usuais do restaurante/pizzaria e aos franqueados.

b) Frigogel Com. Indústria Ltda.

2.4 – INDICADORES OPERACIONAIS. A Recuperanda Frigogel vem desenvolvendo normalmente suas atividades operacionais, segundo se apura pelos números apresentados nos demonstrativos contábeis e relatórios financeiros. Contudo, não gerou recursos suficientes para saldar os passivos atrasados. A movimentação dos principais indicadores é assim demonstrada:

Mês	Receita	Variação	Compras de		Folha de Pagamento		Valor	
			Bruta	mensal	Mercadorias e Insumos	Variação mensal	Salário R\$	Empregado
nov/21	180.654	2,36%	94.932	44,38%	13.929	07	504.254	
dez/21	213.859	18,38%	86.599	-8,78%	9.713	06	504.254	
jan/22	250.468	17,12%	69.185	-20,11%	11.566	06	504.254	
fev/22	212.164	-15,29%	135.819	96,31%	9.915	06	504.254	
mar/22	240.996	13,59%	116.470	-14,25%	11.000	07	504.255	
abr/22	254.268	5,51%	112.484	-3,42%	11.668	06	504.255	
mai/22	176.453	-30,60%	68.954	-38,70%	12.954	06	504.225	
jun/22	192.012	8,82%	86.093	24,85%	15.435	09	510.767	1,30%
jul/22	178.067	-7,26%	138.710	61,12%	15.305	09	510.767	
ago/22	227.116	27,55%	180.221	29,93%	15.282	09	510.767	
set/22	229.728	1,15%	171.430	-4,88%	15.753	09	510.767	
out/22	177.678	-22,66%	156.811	-8,53%	15.362	09	510.767	
nov/22	129.523	-27,10%	90.525	-42,27%	15.095	09	510.767	
dez/22	233.951	80,63%	304.837	236,74%	15.914	09	510.767	

Notas a) Dados extraídos dos balancetes mensais e resumo da folha de pagamento.

Como demonstrado, não houve redução de pessoal ou imobilizado. Durante a diligência *in loco* na sede da Recuperanda foi verificado o seu regular funcionamento.

c) Geloso Participação Ltda.

2.4 – INDICADORES OPERACIONAIS. A Recuperanda Geloso Participações, a exemplo das demais, manteve suas operações como atestam os números extraídos dos relatórios contábeis e financeiros. É sabido que a empresa não desenvolve atividades comerciais e/ou industriais.

Mês	Receita	Variação
Ano	Bruta	mensal
jan/22	75.736	116,97%
fev/22	27.891	-63,17%
mar/22	44.716	60,32%
abr/22	29.573	-33,86%
mai/22	39.904	34,93%
jun/22	34.225	-14,23%
jul/22	33.335	-2,60%
ago/22	36.829	10,48%
set/22	28.758	-21,91%
out/22	25.138	-12,59%
nov/22	31.079	23,63%
dez/22	32.009	2,99%

Notas

a) Dados extraídos dos balancetes

A Recuperanda não possui empregados ou imobilizados (máquinas e equipamentos).

III – ANÁLISE DOS DADOS CONTÁBEIS E INFORMAÇÕES FINANCEIRAS
--

a) Mangabeiras Alimentos Ltda.

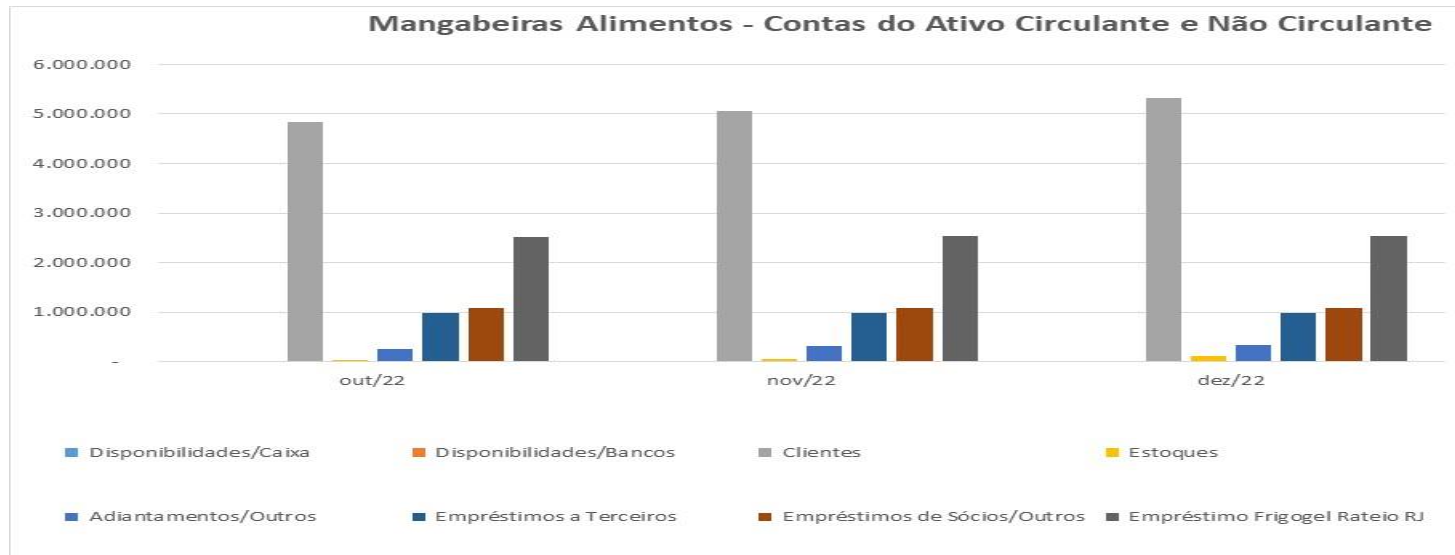
3.1 - ATIVO

Ativo Circulante e Não Circulante

A Recuperanda Mangabeiras apresentou em Dezembro/2022, a seguinte evolução de seus ativos (Bens e Direitos), em relação ao mês anterior:

ATIVOS	out/22	(%) AV	(%) AH	nov/22	(%) AV	(%) AH	dez/22	(%) AV	(%) AH
Disponibilidades/Caixa	2.626	0,03%	-82,43%	5.647	0,07%	115,02%	2.416	0,03%	-57,22%
Disponibilidades/Bancos	72	0,00%	100,00%	156	0,00%	100,00%	3.510	0,04%	100,00%
Clientes	4.957.386	62,64%	2,27%	5.070.469	62,92%	2,28%	5.313.480	63,45%	4,79%
Estoques	72.578	0,92%	214,40%	58.826	0,73%	-18,95%	102.002	1,22%	73,40%
Adiantamentos/Outros	269.077	3,40%	3,23%	310.842	3,86%	15,52%	340.855	4,07%	9,66%
Ativo Circulante	5.301.739	66,99%	3,03%	5.445.938	67,58%	2,72%	5.762.263	68,81%	5,81%
Empréstimos a Terceiros	989.363	12,50%	0,00%	989.363	12,28%	0,00%	989.363	11,81%	0,00%
Empréstimos de Sócio/Outros	1.085.001	13,71%	0,95%	1.085.001	13,46%	0,00%	1.085.001	12,96%	0,00%
Empréstimo Frigogel Rateio RJ	458.323	5,79%	0,00%	458.323	5,69%	0,00%	458.323	5,47%	0,00%
Realizável a Longo Prazo	2.532.687	32,00%	0,41%	2.532.687	31,43%	0,00%	2.532.687	30,24%	0,00%
Imobilizado Líquido	79.741	1,01%	0,00%	79.741	0,99%	0,00%	79.741	0,95%	0,00%
Ativo Não Circulante	2.612.428	33,01%	0,39%	2.612.428	32,42%	0,00%	2.612.428	31,19%	0,00%
Ativo Total	7.914.167	100,00%	2,14%	8.058.366	100,00%	1,82%	8.374.691	100,00%	3,93%

➤ Gráfico das participações



Os ativos circulantes se mantiveram em saldos médios de R\$ 5,4 milhões e de R\$ 8 milhões de ativo total. A variação de disponibilidade bancária e outros créditos, embora expressiva, não são relevantes em termos patrimoniais. Os empréstimos a sócios, empresas ligadas e terceiros decorrem das operações normais nessa “conta corrente”, mantida para suprir de recursos outras empresas do grupo. Os estoques apresentaram as variações normais da operação da Recuperanda, com saldos conforme as receitas do mês.

O saldo de clientes de R\$ 5 milhões, como já informado em relatórios anteriores, corresponde às vendas a prazo, valores pendentes de conciliação e verificação. Parte deste saldo tem período de formação anterior ao procedimento de Recuperação Judicial, razão que leva à necessidade de apropriação de eventuais perdas com reflexo no patrimônio líquido da Recuperanda.

3.1.1 Relatório do Artigo 52, IV da Lei 11.101/05

A Mangabeiras Alimentos Ltda. juntou o relatório do art. 52 da LREF, cujos valores informados em relação aos registros contábeis não apresentaram divergências, conforme quadro comparativo abaixo:

Descrição	Relatórios/Prestação de contas			Balancete		
	Bradesco	Itaú	Caixa	Bradesco	Itaú	Caixa
Entradas	385.858	-	35.655	389.258	-	35.655
Saldo anterior	156		5.647	156		5.646
Transferência entre c/c	8.780					
Clientes/Outros	376.923		30.008	389.103		30.008
Saidas	382.349	-	33.239	385.749	-	33.239
Pagamento/transferência	382.349		33.239	385.749		33.239
Saldo final no mês	3.510	-	2.416	3.510	-	2.416
Saldo final total			5.926			5.925
	Diferença					0

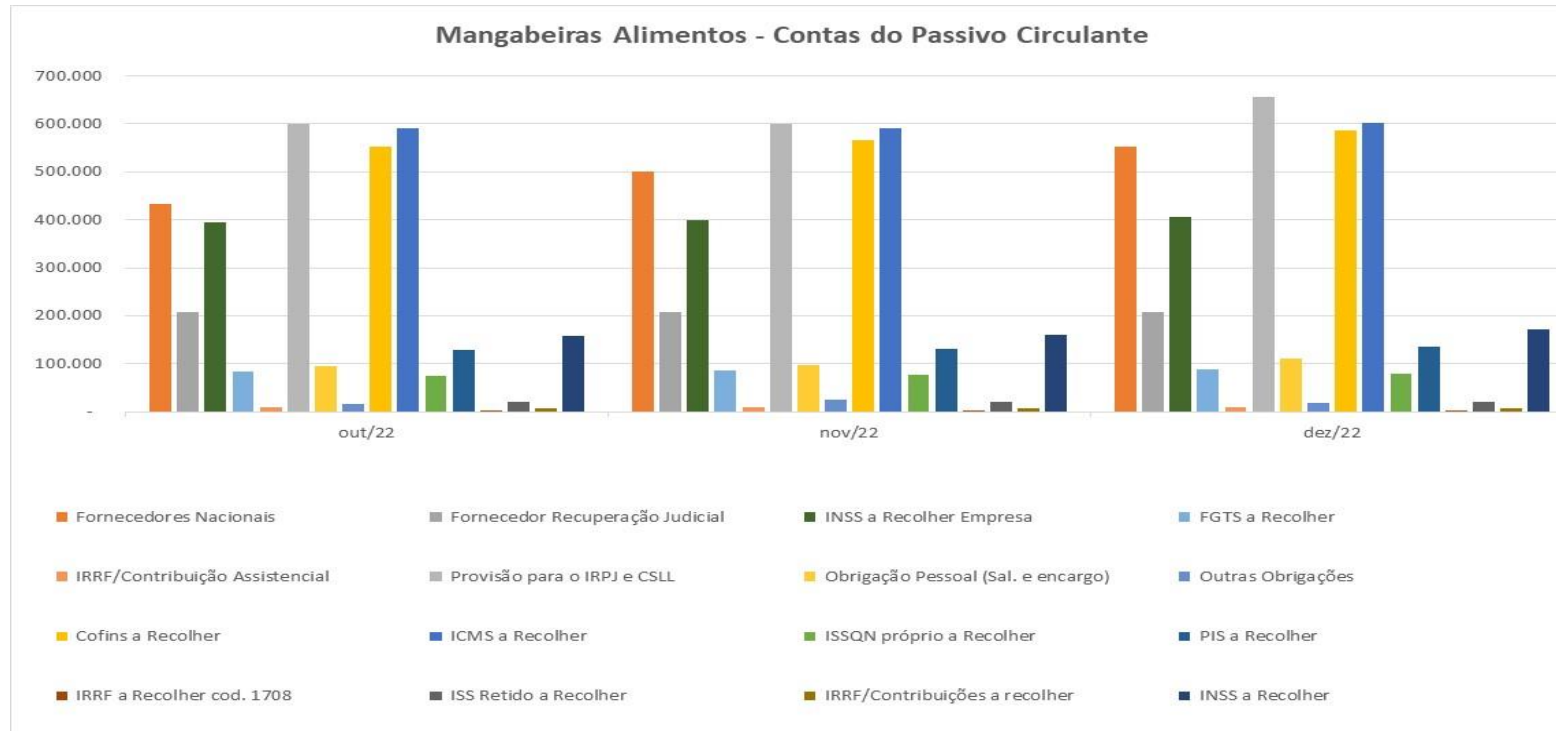
3.2 PASSIVO

A Recuperanda Mangabeiras apresentou em Dezembro/2022, a seguinte evolução de passivos (obrigações de curto prazo), em relação ao mês anterior:

1) Passivo Circulante

PASSIVO CIRCULANTE	out/22	(%) AV	(%) AH	nov/22	(%) AV	(%) AH	dez/22	(%) AV	(%) AH
Fornecedores Nacionais	432.527	5,47%	6,00%	501.567	6,22%	15,96%	552.416	6,60%	10,14%
Fornecedor Recuperação Judicial	208.093	2,63%	0,00%	208.093	2,58%	0,00%	208.093	2,48%	0,00%
Cofins a Recolher	553.523	6,99%	2,37%	566.581	7,03%	2,36%	585.470	6,99%	3,33%
ICMS a Recolher	590.000	7,45%	1,09%	590.000	7,32%	0,00%	601.707	7,18%	1,98%
ISSQN próprio a Recolher	75.165	0,95%	2,83%	77.289	0,96%	2,83%	79.433	0,95%	2,77%
PIS a Recolher	128.269	1,62%	2,21%	131.098	1,63%	2,21%	135.190	1,61%	3,12%
IRRF a Recolher cod. 1708	2.232	0,03%	-0,04%	2.232	0,03%	0,00%	2.232	0,03%	0,00%
ISS Retido a Recolher	20.046	0,25%	0,00%	20.046	0,25%	0,00%	20.046	0,24%	0,00%
IRRF/Contribuições a recolher	6.829	0,09%	0,00%	6.829	0,08%	0,00%	7.208	0,09%	5,56%
INSS a Recolher	159.187	2,01%	1,19%	161.081	2,00%	1,19%	171.518	2,05%	6,48%
INSS a Recolher Empresa	394.226	4,98%	1,50%	400.131	4,97%	1,50%	406.196	4,85%	1,52%
FGTS a Recolher	84.100	1,06%	1,57%	86.456	1,07%	2,80%	88.861	1,06%	2,78%
IRRF/Contribuição Assistencial	9.520	0,12%	4,29%	9.567	0,12%	0,49%	9.577	0,11%	0,11%
Provisão para o IRPJ e CSLL	599.786	7,58%	0,00%	599.786	7,44%	0,00%	656.216	7,84%	9,41%
Obrigação Pessoal (Sal./encargo)	95.330	1,20%	-5,00%	96.743	1,20%	1,48%	110.326	1,32%	14,04%
Outras Obrigações/Provisões	17.197	0,22%	40,89%	25.767	0,32%	49,84%	18.818	0,22%	-26,97%
Passivo Circulante	3.376.031	42,66%	1,74%	3.483.265	43,23%	3,18%	3.653.309	43,62%	4,88%

➤ Gráfico das participações

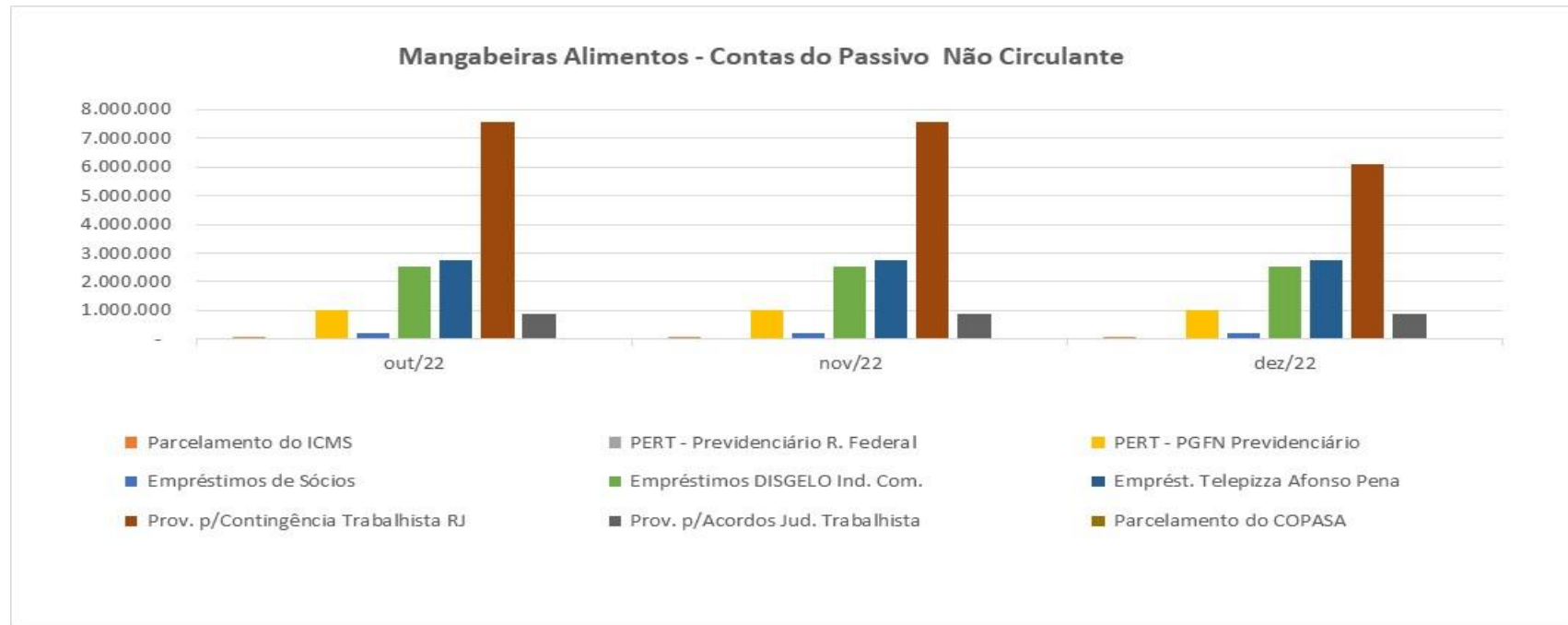


Os passivos de curto prazo totalizaram em R\$ 3,6 milhões de saldo total. As variações de fornecedores em 10,14% decorrem da movimentação normal destes saldos. A provisão para o IRPJ/CSLL e as Obrigações com Pessoal refletem o encerramento do trimestre e a apropriação da folha de dezembro. Outras Obrigações e demais provisões em 26,97% pela reclassificação de saldos e ajustes.

2) Passivo Não Circulante

PASSIVO NÃO CIRCULANTE	out/22	(%) AV	(%) AH	nov/22	(%) AV	(%) AH	dez/22	(%) AV	(%) AH
Novo PERT PGFN Demais Débitc	478.113	6,04%	0,00%	478.113	5,93%	0,00%	478.113	5,71%	0,00%
Parcelamento do ICMS	101.856	1,29%	0,00%	101.856	1,26%	0,00%	101.856	1,22%	0,00%
PERT - Previdenciário R. Federal	16.074	0,20%	0,00%	16.074	0,20%	0,00%	16.074	0,19%	0,00%
PERT - PGFN Previdenciário	999.572	12,63%	0,00%	999.572	12,40%	0,00%	999.572	11,94%	0,00%
Empréstimos de Sócios	228.496	2,89%	0,00%	228.496	2,84%	0,00%	228.496	2,73%	0,00%
Empréstimos DISGELO Ind. Com	2.547.897	32,19%	0,00%	2.547.897	31,62%	0,00%	2.547.897	30,42%	0,00%
Emprést. Telepizza Afonso Pena	2.747.006	34,71%	0,00%	2.747.006	34,09%	0,00%	2.747.006	32,80%	0,00%
Prov. p/Contingência Trabalhist:	7.564.349	95,58%	0,00%	7.564.349	93,87%	0,00%	6.074.014	72,53%	-19,70%
Prov. p/Contingência Trabalhist:	869.583	10,99%	0,00%	869.583	10,79%	0,00%	882.705	10,54%	1,51%
Parcelamento do COPASA	33.725	0,43%	55,24%	21.725	0,27%	-35,58%	21.725	0,26%	0,00%
Passivo Não Circulante	15.586.672	196,95%	0,08%	15.574.672	193,27%	-0,08%	14.097.459	168,33%	-9,48%

➤ Gráfico das participações:



Os saldos dos passivos não circulantes (longo prazo) sofreram alteração nas contas de Provisões para Contingências Trabalhistas. Pela relevância dos valores, as reclamationárias foram classificadas em “*Prov. p/Contingência Trabalhista - RJ*” e novos processos fora da recuperação “*Prov. p/Contingência Trabalhista*”. De forma resumida e como demonstrado no quadro anterior, os saldos foram assim reclassificados no fechamento do **ano de 2022** e mantidos até a presente data:

PASSIVO NÃO CIRCULANTE	dez/21	dez/22	(%) AV	(%) AH
Prov. p/Contingência Trabalhista RJ	7.564.349	6.074.014	72,53%	-19,70%
Prov. p/Contingência Trabalhista	869.583	882.705	10,54%	1,51%
Passivo Não Circulante	15.578.839	14.097.459	168,33%	-9,48%

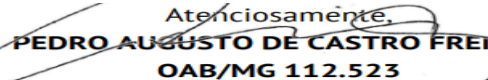
A classificação contábil em 31/12/2022 está suportada na Carta de Circularização do Advogado das Recuperandas que assim informou;

(...)

Informamos que apuramos os valores nas planilhas anexas de acordo com as informações mais atualizadas o possível, seja por cálculos homologados judicialmente, ou de acordo com o valor da causa declarado pelos Reclamantes.

As planilhas estão em duas abas do mesmo arquivo, divididas em créditos incluídos na Recuperação Judicial (constantes da lista de credores apresentada nos autos), e créditos não incluídos na Recuperação Judicial (atribuídos às Recuperandas após a propositura do pedido)

Ficamos à disposição para eventuais esclarecimentos julgados necessários,

Atenciosamente,

PEDRO AUGUSTO DE CASTRO FREITAS
OAB/MG 112.523

O ajuste da provisão para os processos trabalhistas em 31 de dezembro/22, importou no valor líquido de **R\$ 1.490.334,44**, registrados no patrimônio líquido da Recuperanda, como recuperação de despesas de exercícios anteriores diretamente na conta contábil "Prejuízos Acumulados".

As obrigações tributárias de longo prazo não estão sendo recolhidas com regularidade e o saldo devedor não é atualizado, o que afeta o montante devedor real. Cabe observar que a Recuperanda registra no passivo obrigações classificadas em programas de parcelamentos tributários especiais com inadimplência das parcelas, o que pode levar a exclusão dessa modalidade com a exigência do montante total com as devidas atualizações e penalidades.

Em petição nos autos (ID nº 8524063142), a Fazenda Nacional apresenta os débitos das três Recuperandas em dívida ativa, informando ainda: **"Compulsando-se os sistemas informatizados da Fazenda Nacional, verifica-se que as empresas recuperandas possuem débitos inscritos em dívida ativa que, somados, alcançam o patamar de R\$ 9.800.824,52."** Em Dezembro/21, as provisões trabalhistas foram ajustadas e atualizadas em decorrência de novas reclamatórias ajuizadas e de algumas decisões desfavoráveis para a Recuperanda. Parte das obrigações de longo prazo de R\$ 5,6 milhões corresponde a mútuos entre sócios e empresas ligadas, sem prazo certo de pagamento ou encargos moratórios.

3.3 PATRIMÔNIO LÍQUIDO

O patrimônio líquido negativo de R\$ 9,3 milhões, decorre da incorporação do resultado acumulado de 2022 e ajustes de conciliação das operações (despesas com a Recuperação Judicial) das empresas ligadas, os efeitos da atualização das provisões trabalhistas e a inclusão de outras reclamationes trabalhistas, como segue:

PATRIMÔNIO LÍQUIDO	out/22	(%) AV	(%) AH	nov/22	(%) AV	(%) AH	dez/22	(%) AV	(%) AH
Capital Social	50.000	0,63%	0,00%	50.000	0,62%	0,00%	50.000	0,60%	0,00%
Prejuízo Acumulado	-11.738.156	-148,32%	0,00%	-11.738.156	-145,66%	0,00%	-10.247.822	-122,37%	-12,70%
Lucro (Prejuízo) no exercício	543.356	6,87%	18,59%	639.620	7,94%	17,72%	688.587	8,22%	7,66%
Resultado do período	96.265	1,22%	13,0%	48.966	0,61%	-49,1%	133.158	1,59%	171,9%
Patrimônio Líquido	-11.048.536	-139,60%	-0,86%	-10.999.571	-136,50%	-0,44%	-9.376.077	-111,96%	-14,76%
Passivo Total	7.914.167	100,00%	2,14%	8.058.366	100,00%	1,82%	8.374.691	100,00%	3,93%

Conforme demonstrado, o Patrimônio Líquido – PL da Recuperanda apresenta-se negativo, indicando a dificuldade da empresa em liquidar suas obrigações de curto e longo prazo.

3.4 INDICADORES FINANCEIROS – Liquidez/Endividamento

Indicadores Financeiros e Operacionais. Considerando os ativos da Mangabeiras em Dezembro/2022, apuram-se os seguintes índices financeiros e operacionais:

LIQUIDEZ E CICLOS OPERACIONAIS							
	out/22		nov/22		dez/22		Ref.
Liquidez geral (AC+RLP/PC+PNC)	R\$	0,41	R\$	0,42	R\$	0,47	\$
Liquidez geral ⁽ⁱ⁾	R\$	0,33	R\$	0,34	R\$	0,40	\$
Liquidez corrente (AC/PC)	R\$	1,57	R\$	1,56	R\$	1,58	\$
Liquidez corrente ⁽ⁱ⁾	R\$	0,78	R\$	0,79	R\$	0,84	\$
Liquidez seca (AC-Estoque/PC)	R\$	1,55	R\$	1,55	R\$	1,55	\$
Liquidez seca ⁽ⁱ⁾	R\$	0,75	R\$	0,78	R\$	0,81	\$
Prazo médio recebimento ⁽ⁱ⁾ - PMR		159		164	R\$	125,25	DDL
Prazo médio rotação estoques - PMRE		9		7		10	DDL
Prazo médio de pagamentos - PMPF (exceto da RJ)		44		60		66	DDL
Ciclo Operacional - PMR+PMRE		168		171		136	DDL
Ciclo de caixa - PMPF-CO		124		111		69	DDL
NCG (ACO-PCO)	R\$	1.925.708	R\$	1.962.674	R\$	2.108.954	\$
NCG Ajustado ⁽ⁱ⁾	-R\$	759.107	-R\$	722.142	-R\$	575.861	\$
Saldo de tesouraria	-R\$	759.107	-R\$	722.142	-R\$	575.861	\$
Índice de solvência (AC+ANC)/(PC+PNC) ⁽ⁱ⁾	R\$	0,28	R\$	0,28	R\$	0,32	\$

Em Dezembro/2022, os índices de liquidez apresentavam as seguintes situações:

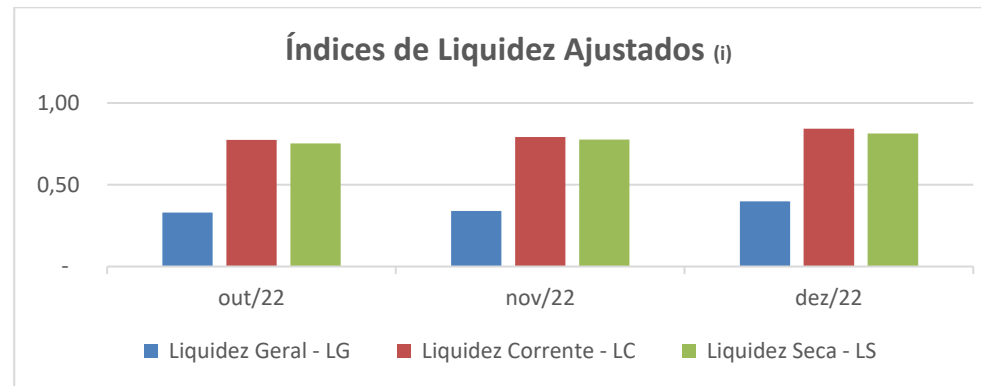
- Liquidez Geral. A liquidez geral considera os recursos e as obrigações de curto e longo prazo. A Recuperanda nesse mês possuía R\$ 0,47 para pagar cada R\$ 1,00 de dívida, ou seja, 47% de capacidade de pagamento.
- Liquidez Corrente. A liquidez corrente estabelece a relação de solvência entre os recursos e as dívidas no curto prazo. A Recuperanda neste mês apresentou R\$ 1,58 para cada R\$ 1,00 de dívida.
- Liquidez Seca. A liquidez seca estabelece a relação de solvência entre os recursos de curto prazo excluindo estoques e as dívidas no curto prazo. A Recuperanda apresentou R\$ 1,55 para cada R\$ 1,00 de dívida.

Os resultados inferiores a R\$ 1,00 demonstram a insuficiência de recursos de curto e longo prazo para saldar as obrigações. Quando excluídos dos cálculos de liquidez os saldos de clientes diversos, anteriores ao pedido de Recuperação Judicial, no valor médio de R\$ 2,6 milhões pela necessidade de conciliação, os índices ajustados passam para:

(i) > Liquidez Geral: R\$ 0,40

> Liquidez Corrente: R\$ 0,84

> Liquidez Seca: R\$ 0,81



Os prazos médios de recebimento-PMR, rotação de estoque-PMRE e pagamento aos fornecedores-PMPF sofrem a influência das condições estabelecidas pela Recuperação Judicial da empresa.

A necessidade de capital de giro (NCG) neste mês apresentou resultado negativo, refletindo igualmente, a Recuperação Judicial da empresa e indicando que o passivo operacional (fonte de recursos) é superior aos ativos operacionais.

A situação de solvência é indicada através da relação do ativo total e o capital total de terceiros (passivo exigível). O índice maior que 1 indica a solvência da empresa, caso seja menor do que 1, a sua situação é desfavorável, possuindo passivo a descoberto, como no caso da Recuperanda.

Estrutura de Capitais. Em Dezembro/2022, o endividamento da Recuperanda apresentava a seguinte composição:

ESTRUTURA DE CAPITAIS				
	out/22	nov/22	dez/22	Ref.
Particip. capital Terceiros (PC+PNC/PL)	-172%	-173%	-189%	%
Composição das Exigibilidades (PC/PC+PNC)	18%	18%	21%	%
Imobilização do PL (AI/PL)	-0,72%	-0,72%	-0,85%	%
Endividamento Total (PC+PNC/AC+ANC)⁽¹⁾	205,68%	203,18%	179,90%	%

LEGENDA:

Expressa o volume em reais disponíveis \$

Expressa o tempo em dias decorridos DDL

Expressa o percentual correspondente %

NOTAS:

(1) Índice ajustado pela exclusão dos saldos anteriores de clientes Diversos de 2019:

	31/12/19	31/12/20	31/12/21
> Saldo de clientes Diversos em 2019	R\$ 2.724.415,74	R\$ 2.509.806,59	R\$ 2.684.815,57

Dados de Dezembro/2022:

- Participação de Capital de Terceiros: 189%. Demonstra quanto do capital de terceiros (passivo exigível) foi obtido por cada unidade monetária de capital próprio (patrimônio líquido). O índice está negativo em razão do PL igualmente negativo.
- Exigibilidade de Curto Prazo: 21%. Estabelece a proporção das dívidas de curto prazo (passivo circulante) em relação às dívidas totais.
- Imobilização do PL: Negativo.
Sinaliza quanto do PL foi utilizado em imobilizações. A Recuperanda apresenta patrimônio negativo não permitindo a análise do índice.
- Endividamento Total: 179,90%. Esse índice indica a situação de solvência, através da relação do ativo total e o capital total de terceiros (passivo exigível). A situação da Recuperanda é desfavorável possuindo passivo a descoberto e um elevado índice de endividamento.

IV – DEMONSTRAÇÃO DE RESULTADO DAS RECUPERANDAS
--

a) Mangabeiras Alimentos Ltda.

4.1 RECEITAS, CUSTOS E DESPESAS

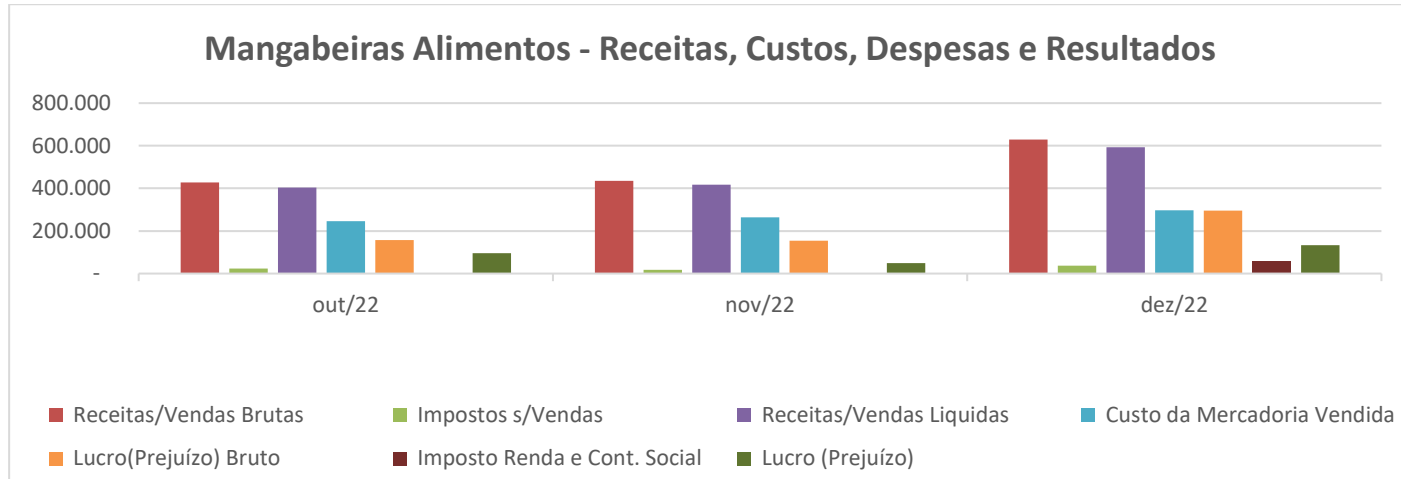
Em Dezembro/2022, as receitas da Mangabeiras Alimentos aumentaram em 44,62% em relação ao mês anterior. Os custos das vendas aumentaram em 12,56% e o IRPJ/CSLL em 100% pelo provisionamento da obrigação do 4º trimestre. Nesse mês, a Recuperanda apurou um lucro de R\$ 133.158, assim demonstrado:

RECEITAS, CUSTOS E DESPESAS	out/22	(%) AV	(%) AH	nov/22	(%) AV	(%) AH	dez/22	(%) AV	(%) AH
Receitas/Vendas Brutas	427.697	100,00%	-2,50%	435.363	100,00%	1,79%	629.637	100,00%	44,62%
Impostos s/Vendas	- 24.010	-5,61%	3,82%	- 18.011	-4,14%	-24,98%	- 36.833	-5,85%	104,50%
Receitas/Vendas Líquidas	403.687	94,39%	-2,85%	417.352	95,86%	3,38%	592.804	94,15%	42,04%
Custo da Mercadoria Vendida	- 246.296	-57,59%	30,79%	- 263.644	-60,56%	7,04%	- 296.749	-47,13%	12,56%
Lucro(Prejuízo) Bruto	157.392	36,80%	-30,73%	153.708	35,31%	-2,34%	296.055	47,02%	92,61%
Despesas Totais	- 61.127	-14,29%	-31,95%	- 104.742	-24,06%	71,35%	- 106.467	-16,91%	1,65%
Imposto Renda e Cont. Social	-	0,00%	100,00%	-	0,00%	100,00%	- 56.430	-8,96%	100,00%
Lucro (Prejuízo)	96.265	22,51%	13,0%	48.966	11,25%	-49,1%	133.158	21,15%	171,94%

PRINCIPAIS VARIAÇÕES – Receitas, Custos e Despesas.

Comparando Dezembro/2022 com Dezembro/2021, cujas receitas foram de R\$ 402.137, verifica-se um acréscimo de 56,57% nas atividades em Dezembro/2022. Contudo, como demonstrado a Recuperanda não vem reduzindo os passivos.

➤ Gráfico das participações:



4.2 INDICADORES FINANCEIROS – Rentabilidade/Giro do Ativo

Índices dos Resultados: O giro do ativo no período foi de 0,07. A rentabilidade do ativo, nula e a de vendas positiva de 22,46%, refletindo como demonstrado o momento operacional da Recuperanda. As vendas aumentaram em 44,62%

RESULTADOS				
	out/22	nov/22	dez/22	Ref.
Giro do ativo (VL/AT)	0,05	0,05	0,07	x
Rentabilidade do ativo (LL/AT)	0,01	0,01	0,02	%
Rentabilidade de vendas (LL/VL)	23,85%	11,73%	22,46%	%
Evolução das vendas	-2,50%	1,79%	44,62%	%

V – MOVIMENTAÇÃO DO SALDO NO PEDIDO DE RECUPERAÇÃO

a) Mangabeiras Alimentos Ltda.

MOVIMENTAÇÃO DOS SALDOS LISTADOS NO PEDIDO DE RECUPERAÇÃO

A Recuperanda registrou a seguinte movimentação acumulada para os saldos informados no pedido da recuperação:

PASSIVOS	Saldo RJ		Balancete 30-dez-22	Variação no período		
	2-out-18	(%) AV		(%) AV	(%) AH	R\$
Fornecedores Nacionais	340.152	2,6%	552.416	4,5%	62,4%	212.264
Fornecedores RJ III e IV	210.280	1,6%	208.093	1,7%	-1,0%	2.187
Provisões Trabalhistas	5.459.555	42,3%	6.074.014	49,2%	11,3%	614.459
Empréstimos de sócios	243.272	1,9%	228.496	1,8%	-6,1%	14.776
Mútuos e Empréstimos IV	6.668.231	<u>51,6%</u>	5.294.903	<u>42,8%</u>	<u>-20,6%</u>	<u>1.373.328</u>
	12.921.490	100,0%	12.357.923	100,0%	-4,4%	563.567

Em Dezembro/22, no fechamento do Balanço Patrimonial anual, as Provisões para Contingências Trabalhistas pela atualização e reclassificação dos saldos apresentaram a variação significativa acima demonstrada.

VI – Diligências nos Estabelecimentos das Recuperandas

a) Mangabeiras Alimentos Ltda.

Foram realizadas diligências *in loco* na sede da Recuperanda visando a certificação da continuidade das operações, bem como para os levantamentos dos dados contábeis e financeiros mencionados neste relatório.

VII – CONCLUSÃO**a) Mangabeiras Alimentos Ltda.**

As informações apuradas têm origem nos registros contábeis e financeiros das Recuperandas. Assim, eventuais operações não contabilizadas não são alcançadas pelos trabalhos. As dívidas relativas aos mútuos entre empresas/pessoas ligadas foram atestadas pelos advogados internos das empresas, bem como estão registradas nos livros examinados. Esses mútuos/empréstimos constituem uma “conta corrente” que visa suprir recursos de uma Recuperanda para outra.

Os passivos tributários não estão sendo atualizados, sendo que alguns parcelamentos não estão sendo cumpridos no prazo. Na avaliação estritamente técnica e pelo conhecimento adquirido das operações das Recuperandas ao longo dos trabalhos, depreende-se que a continuidade operacional da empresa dependerá de outros fatores externos, uma vez que o volume de recurso gerado pela atividade não permite pagar os seus passivos.

III – ANÁLISE DOS DADOS CONTÁBEIS E INFORMAÇÕES FINANCEIRAS

b) Frigogel Com. Indústria Ltda.

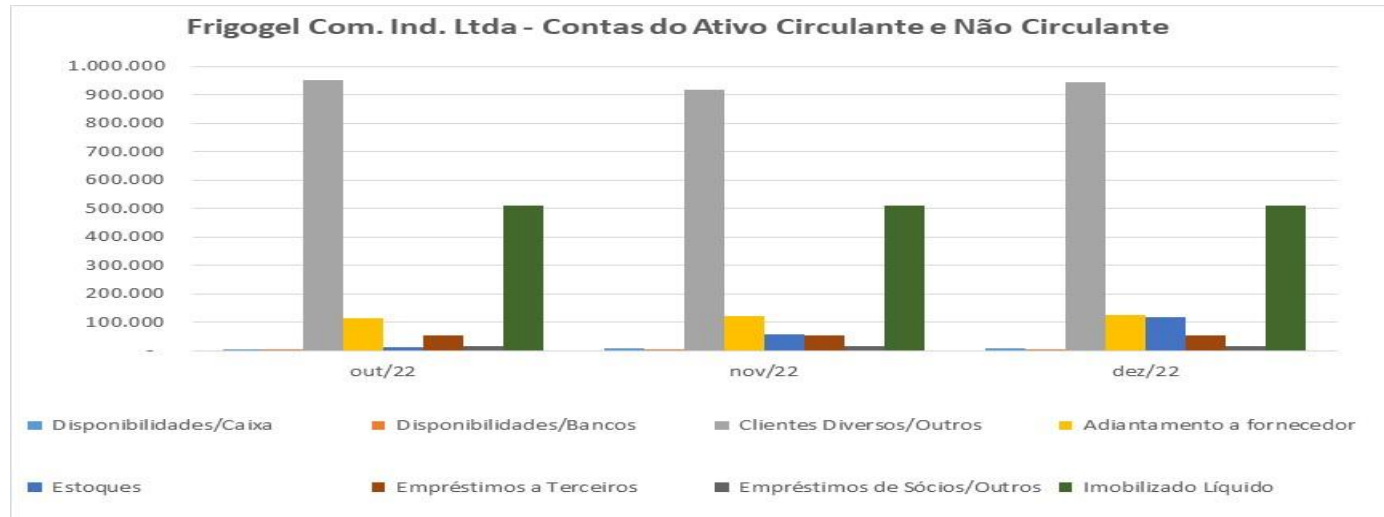
3.1 ATIVO

Ativo Circulante e Não Circulante

A Recuperanda Frigogel Com. Indústria apresentou em Dezembro/2022, a seguinte evolução de seus ativos (Bens e Direitos), em relação ao mês anterior:

ATIVOS	out/22	(%) AV	(%) AH	nov/22	(%) AV	(%) AH	dez/22	(%) AV	(%) AH
Disponibilidades/Caixa	5.785	0,35%	371,71%	8.254	0,49%	42,67%	6.704	0,38%	-18,78%
Disponibilidades/Bancos	278	0,02%	52387%	2.653	0,16%	853,67%	34	0,00%	-98,71%
Clientes Diversos/Outros	952.165	57,19%	1,05%	918.823	54,38%	-3,50%	945.336	53,27%	2,89%
Adiantamento a fornecedor	115.057	6,91%	0,10%	121.721	7,20%	5,79%	123.933	6,98%	1,82%
Estoques	11.558	0,69%	144,39%	58.066	3,44%	402,37%	118.470	6,68%	104,03%
Ativo Circulante	1.084.844	65,16%	2,04%	1.109.516	65,67%	2,27%	1.194.477	67,32%	7,66%
Empréstimos a Terceiros	54.767	3,29%	0,00%	54.767	3,24%	0,00%	54.767	3,09%	0,00%
Empréstimos de Sócios/Outros	14.446	0,87%	19,36%	14.446	0,86%	0,00%	14.446	0,81%	0,00%
Realizável a Longo Prazo	69.213	4,16%	3,50%	69.213	4,10%	0,00%	69.213	3,90%	0,00%
Imobilizado Líquido	510.767	30,68%	0,00%	510.767	30,23%	0,00%	510.767	28,78%	0,00%
Ativo Não Circulante	579.980	34,84%	0,41%	579.980	34,33%	0,00%	579.980	32,68%	0,00%
Ativo Total	1.664.824	100,00%	1,47%	1.689.496	100,00%	1,48%	1.774.456	100,00%	5,03%

➤ Gráfico das participações



Os ativos circulantes da Recuperanda não sofreram mutações significativas, sendo que, pelo total, aumentaram em 7,66%. A maior variação ocorreu em disponibilidades, contudo, não tem relevância patrimonial. As demais variações refletem as movimentações normais das contas. Os ativos não circulantes totalizaram R\$ 579.980, sem variações em relação ao mês anterior.

3.1.1 Relatório do Artigo 52, IV da Lei 11.101/05

A Frigogel juntou o relatório do Artigo 52, cujos valores informados em relação aos registros contábeis apresentaram uma divergência total de R\$ 2.569,00, referentes a erro de transcrição do saldo anterior, pendente de acerto como segue:

DEMONSTRAÇÃO DA MOVIMENTAÇÃO FINANCEIRA - Dezembro/22

Descrição	Prestação de contas			Balancete		
	Bradesco	Itaú	Caixa	Bradesco	Itaú	Caixa
Entradas	227.715	-	13.714	230.280	-	11.350
Saldo anterior	2.653	-	8.254	2.448	-	5.890
Transferência entre c/c	23.090		-	-		
Clientes/Outros	201.971		5.460	227.831		5.460
Saidas	227.680	-	7.010	230.450	-	7.010
Pagamento/transferência	227.680		7.010	230.450		7.010
Saldo final no mês	35	-	6.704	- 170	-	4.340
Saldo final total			6.738			4.169
	Diferença			-		2.569

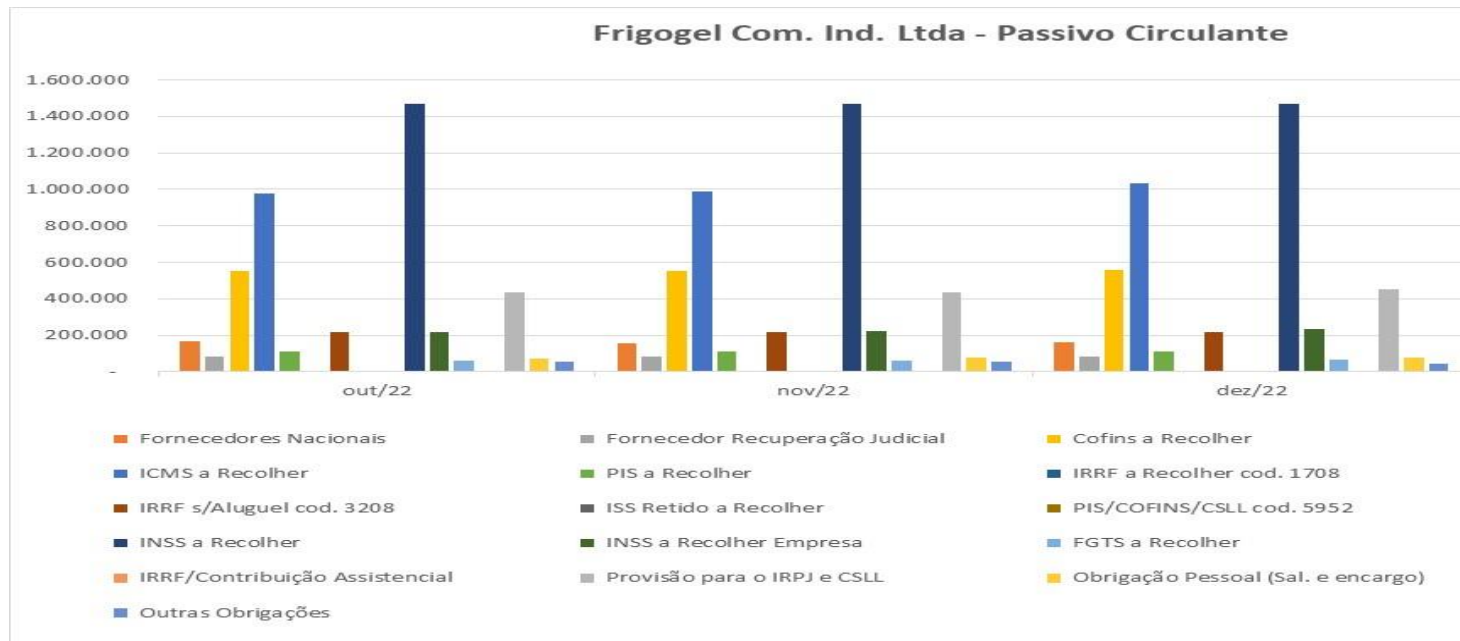
3.2 PASSIVO

A Recuperanda Frigogel apresentou em Dezembro/2022, a seguinte evolução de passivos (obrigações de curto prazo), em relação aos meses anteriores:

1) Passivo Circulante

PASSIVO CIRCULANTE	out/22	(%) AV	(%) AH	nov/22	(%) AV	(%) AH	dez/22	(%) AV	(%) AH
Fornecedores Nacionais	167.149	10,04%	3,87%	157.373	9,31%	-5,85%	161.978	8,54%	2,93%
Fornecedor Recuperação Judicial	80.274	4,82%	0,00%	80.274	4,75%	0,00%	80.274	4,23%	0,00%
Cofins a Recolher	553.042	33,22%	0,56%	554.969	32,85%	0,35%	558.475	29,43%	0,63%
ICMS a Recolher	975.898	58,62%	2,87%	989.504	58,57%	1,39%	1.034.918	54,54%	4,59%
PIS a Recolher	112.120	6,73%	0,60%	112.538	6,66%	0,37%	113.297	5,97%	0,68%
IRRF a Recolher cod. 1708	304	0,02%	0,00%	304	0,02%	0,00%	304	0,02%	0,00%
IRRF s/Aluguel cod. 3208	217.659	13,07%	0,00%	217.659	12,88%	0,00%	217.659	11,47%	0,00%
IRRF Retido a Recolher	3.350	0,20%	289,93%	3.539	0,21%	5,66%	3.729	0,20%	5,36%
PIS/COFINS/CSLL cod. 5952	71	0,00%	0,00%	71	0,00%	0,00%	71	0,00%	0,00%
INSS a Recolher	1.468.815	88,23%	0,07%	1.469.670	86,99%	0,06%	1.471.481	77,54%	0,12%
INSS a Recolher Empresa	217.529	13,07%	1,45%	222.948	13,20%	2,49%	233.542	12,31%	4,75%
FGTS a Recolher	61.160	3,67%	1,39%	63.179	3,74%	3,30%	65.282	3,44%	3,33%
IRRF/Contribuição Assistencial	4.190	0,25%	0,00%	4.320	0,26%	3,09%	4.509	0,24%	4,39%
Provisão para o IRPJ e CSLL	437.483	26,28%	0,00%	437.483	25,89%	0,00%	449.809	23,70%	2,82%
Obrigação Pessoal (Sal./encargo)	73.994	4,44%	0,98%	76.310	4,52%	3,13%	78.227	4,12%	2,51%
Outras Obrigações e Provisões	57.261	3,44%	0,38%	54.379	3,22%	-5,03%	46.035	2,43%	-15,34%
Passivo Circulante	4.430.298	266,11%	1,04%	4.444.522	263,07%	0,32%	4.519.591	238,17%	1,69%

➤ Gráfico das participações

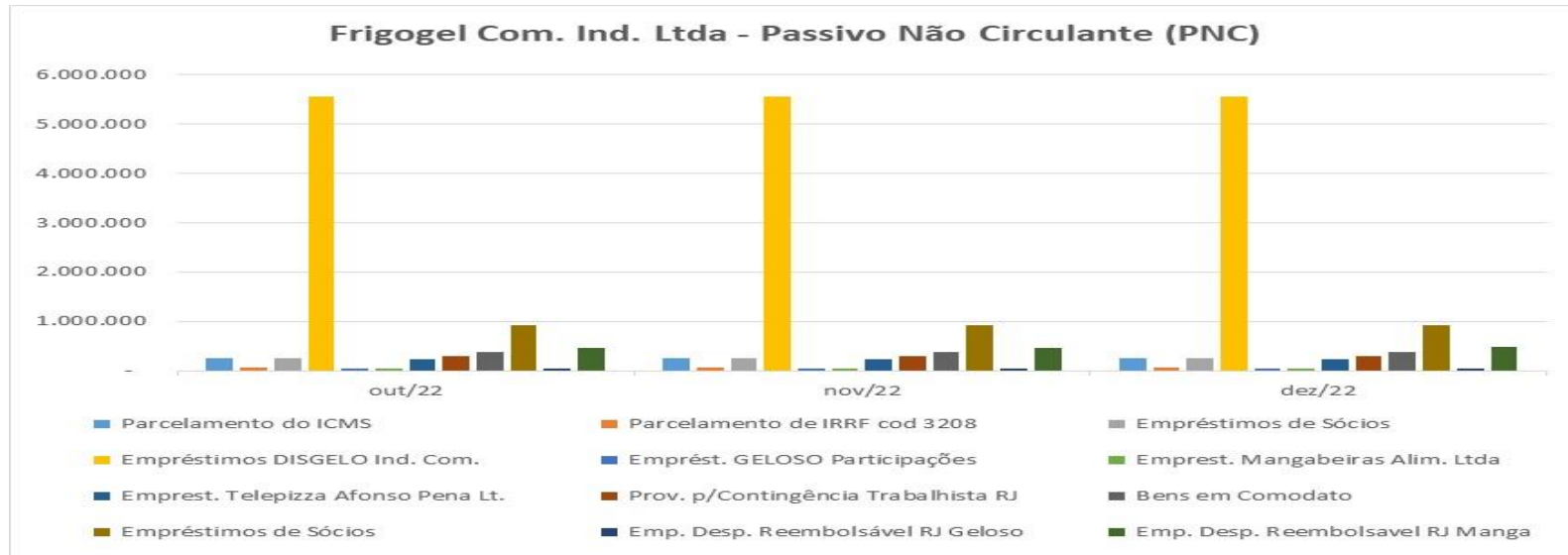


Conforme demonstrado, o saldo total de obrigações de curto prazo permaneceu em torno de R\$ 4,5 milhões. As variações com fornecedores, obrigações com pessoal e outras obrigações são decorrentes das apropriações do mês e ajustes no saldo.

2) Passivo Não Circulante

PASSIVO NÃO CIRCULANTE	out/22	(%) AV	(%) AH	nov/22	(%) AV	(%) AH	dez/22	(%) AV	(%) AH
Parcelamento do ICMS	250.813	15,07%	0,00%	250.813	14,85%	0,00%	250.813	13,22%	0,00%
Parcelamento de IRRF cod 3208	61.724	3,71%	0,00%	61.724	3,65%	0,00%	61.724	3,25%	0,00%
Empréstimos de Sócios	264.557	15,89%	0,00%	264.557	15,66%	0,00%	264.557	13,94%	0,00%
Empréstimos DISGELO Ind. Com.	5.556.843	333,78%	0,00%	5.556.843	328,91%	0,00%	5.556.843	292,83%	0,00%
Emprést. GELOSO Participações	48.965	2,94%	0,00%	48.965	2,90%	0,00%	48.965	2,58%	0,00%
Emprest. Mangabeiras Alim. Ltda	55.973	3,36%	0,00%	55.973	3,31%	0,00%	55.973	2,95%	0,00%
Emprest. Telepizza Afonso Pena Lt.	243.428	14,62%	0,00%	243.428	14,41%	0,00%	243.428	12,83%	0,00%
Prov. p/Contingência Trabalhista RJ	304.456	18,29%	0,00%	304.456	18,02%	0,00%	305.326	16,09%	0,29%
Prov. p/Contingência Trabalhista	467.901	28,11%	0,00%	467.901	27,69%	0,00%	553.373	29,16%	18,27%
Bens em Comodato	389.860	23,42%	0,00%	389.860	23,08%	0,00%	389.860	20,54%	0,00%
Empréstimos de Sócios/Pessoa ligada	923.776	55,49%	0,00%	923.776	54,68%	0,00%	923.776	48,68%	0,00%
Emp. Desp. Reembolsável RJ Geloso	45.000	2,70%	0,00%	45.000	2,66%	0,00%	45.000	2,37%	0,00%
Emp. Desp. Reembolsavel RJ Manga	458.323	27,53%	0,00%	458.323	27,13%	0,00%	475.313	25,05%	3,71%
Prov. p/Ações Cíveis/Desp. RJ	9.665	0,58%	0,00%	29.944	1,77%	209,83%	29.944	1,58%	0,00%
Passivo Não Circulante	9.081.284	545,48%	0,00%	9.101.563	538,71%	0,22%	9.204.895	485,07%	1,14%

➤ Gráfico das participações



O passivo não circulante se manteve em R\$ 9 milhões. As dívidas mais expressivas correspondem a empréstimos de empresas/pessoas ligadas em R\$ 7 milhões, sem vencimento certo e encargos contratuais. O Saldo de contingências trabalhistas foi atualizado e reclassificado em 31/12/22, pela contabilização de novas ações, conforme circularização ao advogado da Recuperanda. Os valores estão assim demonstrados como “*Provisões Trabalhistas na RJ e fora da RJ*”:

PASSIVO NÃO CIRCULANTE	dez/21	dez/22	(%) AV	(%) AH
Prov. p/Contingência Trabalhista RJ	304.456	305.326	16,09%	0,29%
Prov. p/Contingência Trabalhista	467.901	553.373	29,16%	18,27%

O passivo tributário não circulante, assim como o circulante, não vem sendo atualizado, procedimento contábil/financeiro obrigatório e de responsabilidade da empresa. A conta “Despesas reembolsáveis da RJ” corresponde aos gastos com a Recuperação Judicial.

3.3 PATRIMÔNIO LÍQUIDO

O patrimônio líquido negativo da Recuperanda de R\$ 11,9 milhões incorporou os resultados de 2021 e 2022, cujos saldos acumulados são assim apresentados:

PATRIMÔNIO LÍQUIDO	out/22	(%) AV	(%) AH	nov/22	(%) AV	(%) AH	dez/22	(%) AV	(%) AH
Capital Social	330.000	19,82%	0,00%	330.000	19,53%	0,00%	330.000	18,60%	0,00%
Prejuízo Acumulado	- 11.960.550	-718,43%	0,00%	-11.960.550	-707,94%	0,00%	- 11.930.805	-672,36%	-0,25%
Lucro (Prejuízo) no exercício	- 194.709	-11,70%	22,12%	- 216.208	-12,80%	11,04%	- 226.039	-12,74%	4,55%
Resultado do período	- 21.499	-1,29%	-39,05%	- 9.831	-0,58%	-54,27%	- 123.186	-6,94%	11,53057
Patrimônio Líquido	<u>- 11.846.758</u>	<u>-711,59%</u>	<u>0,18%</u>	<u>-11.856.589</u>	<u>-701,78%</u>	<u>0,08%</u>	<u>- 11.950.030</u>	<u>-673,45%</u>	<u>0,79%</u>
Passivo Total	1.664.824	100,00%	1,47%	1.689.496	100,00%	1,48%	1.774.456	100,00%	5,03%

3.4 ÍNDICES FINANCEIROS – Liquidez/Endividamento

Indicadores Financeiros e Operacionais. Considerando os ativos da Frigogel em Dezembro/22, apuram-se os seguintes índices financeiros e operacionais:

LIQUIDEZ E CICLOS OPERACIONAIS					
	out/22	nov/22	dez/22	Item	
Liquidez geral (AC+RLP/PC+PNC)	R\$ 0,09	R\$ 0,09	R\$ 0,09	\$	
Liquidez corrente (AC/PC)	R\$ 0,24	R\$ 0,25	R\$ 0,26	\$	
Liquidez seca (AC-Estoque/PC)	R\$ 0,24	R\$ 0,24	R\$ 0,24	\$	
Prazo médio recebimento - PMR	161	213	121	DDL	
Prazo médio rotação estoques - PMRE	7	47	52	DDL	
Prazo médio de pagamentos - PMPF (exceto da RJ)	32	52	54	DDL	
Ciclo Operacional - PMR+PMRE	168	260	173	DDL	
Ciclo de caixa - PMPF-CO	136	207	119	DDL	
NCG (ACO-PCO)	-R\$ 3.345.454	-R\$ 3.335.005	-R\$ 3.325.114	\$	
Saldo de tesouraria	-R\$ 3.345.454	-R\$ 3.335.005	-R\$ 3.325.114	\$	
Índice de solvência (AC+ANC)/(PC+PNC)	R\$ 0,12	R\$ 0,12	R\$ 0,13	\$	

Em Dezembro/22, os índices de liquidez apresentavam as seguintes situações:

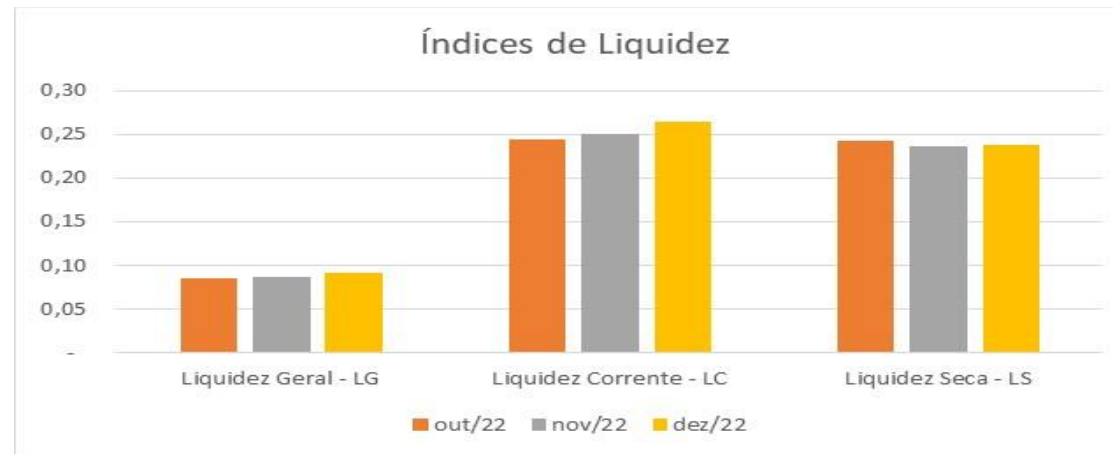
- Liquidez Geral. A liquidez geral considera os recursos e as obrigações de curto e longo prazo. A Recuperanda possuía R\$ 0,09 para pagar cada R\$ 1,00 de dívida, ou seja, 0,9% de capacidade de pagamento.
- Liquidez Corrente. A liquidez corrente estabelece a relação de solvência entre os recursos e as dívidas no curto prazo. A Recuperanda neste mês apresentou R\$ 0,26 para cada R\$ 1,00 de dívida.
- Liquidez Seca. A liquidez seca estabelece a relação de solvência entre os recursos de curto prazo excluindo estoques e as dívidas no curto prazo. A Recuperanda no período em exame possuía R\$ 0,24 para cada R\$ 1,00 de dívida.

Os resultados inferiores a R\$ 1,00 demonstram a insuficiência de recursos de curto e longo prazo para saldar as obrigações.

(i) > Liquidez Geral: R\$ 0,09

> Liquidez Corrente: R\$ 0,26

> Liquidez Seca: R\$ 0,24



Os prazos médios de recebimento-PMR, rotação de estoque-PMRE e pagamento aos fornecedores-PMPF sofrem a influência das condições estabelecidas pela Recuperação Judicial da empresa.

A necessidade de capital de giro (NCG) em Dezembro/22 apresentou valor negativo, refletindo igualmente, a Recuperação Judicial da empresa e indicando que o passivo operacional (fonte de recursos) é superior aos ativos operacionais.

A situação de solvência é indicada através da relação do ativo total e o capital total de terceiros (passivo exigível). O índice maior que 1 indica a solvência da empresa, caso seja menor do que 1, a sua situação é desfavorável, possuindo passivo a descoberto, como no caso da Recuperanda.

Estrutura de Capitais

Em Dezembro/2022, o endividamento da Recuperanda apresentava a seguinte composição:

ESTRUTURA DE CAPITAIS				
	out/22	nov/22	dez/22	Item
Particip. capital Terceiros (PC+PNC/PL)	-113,88%	-114,05%	-114,85%	%
Composição das Exigibilidades (PC/PC+PNC)	32,56%	32,79%	32,93%	%
Imobilização do PL (AI/PL)	-4,32%	-4,31%	-4,27%	%
Endividamento Total (PC+PNC/AC+ANC)	820,72%	811,59%	773,45%	%

Dados:

- Participação de Capital de Terceiros: 114,85%. Demonstra quanto do capital de terceiros (passivo exigível) foi obtido por cada unidade monetária de capital próprio (patrimônio líquido). O índice está negativo em razão do PL igualmente negativo.
- Exigibilidade de Curto Prazo: 32,93%. Estabelece a proporção das dívidas de curto prazo (passivo circulante) em relação às dívidas totais.
- Imobilização do PL: Negativo. Sinaliza quanto do PL foi utilizado em imobilizações. A Recuperanda apresenta patrimônio líquido negativo não permitindo a análise do índice.
- Endividamento Total: 773,45%. Esse índice indica a situação de solvência, através da relação do ativo total e o capital total de terceiros (passivo exigível). A situação da Recuperanda é desfavorável, possuindo passivo a descoberto e um elevado índice de endividamento.

IV – DEMONSTRAÇÃO DE RESULTADO DAS RECUPERANDAS
--

b) Frigogel Com. Indústria Ltda.

4.1 RECEITAS, CUSTOS E DESPESAS

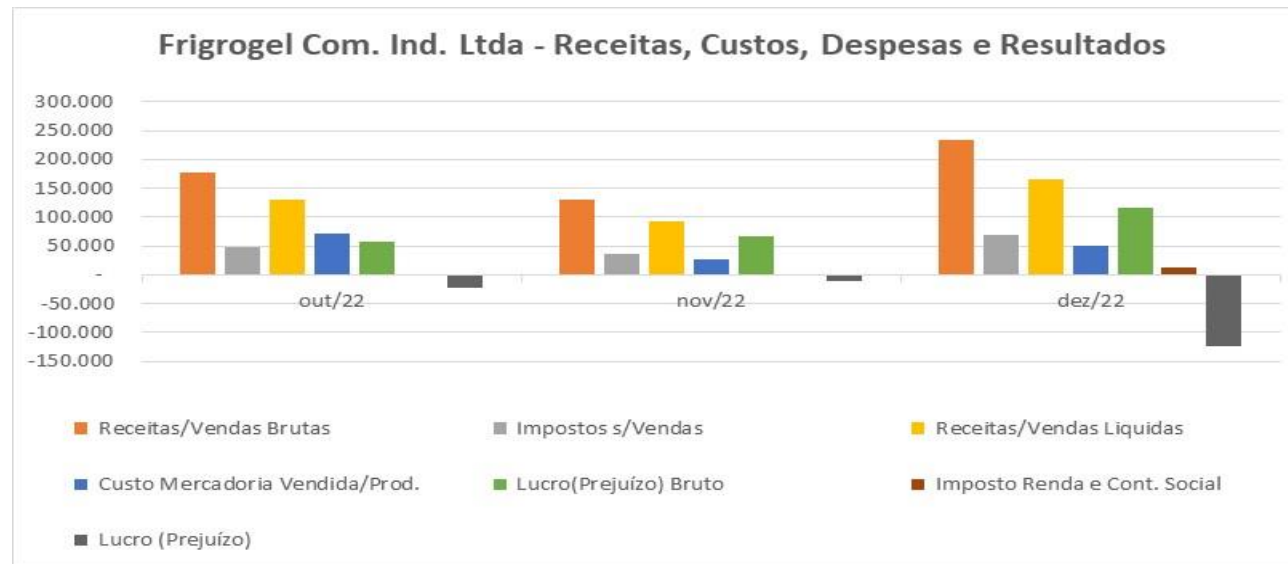
A Frigogel Com. Indústria Ltda. em Dezembro/22 apresentou um aumento nas receitas em 80,63% em relação ao mês anterior. Os custos por reflexo também subiram em 91,71%, os impostos sobre vendas 85,38% e as despesas em 196,69%. O aumento expressivo das despesas ocorreu pela complementação da provisão das ações trabalhistas, em particular o processo de nº 0010659-45.2022.5.03.0113 no valor de R\$ 116.087,03. Nesse mês, a Recuperanda apurou um prejuízo de R\$ 123.186. Valores do mês:

RECEITAS, CUSTOS E DESPESAS	out/22	(%) AV	(%) AH	nov/22	(%) AV	(%) AH	dez/22	(%) AV	(%) AH
Receitas/Vendas Brutas	177.678	100,00%	-22,66%	129.523	100,00%	-27,10%	233.951	100,00%	80,63%
Impostos s/Vendas	- 47.997	-27,01%	-24,93%	- 37.226	-28,74%	-22,44%	- 69.009	-29,50%	85,38%
Receitas/Vendas Líquidas	129.681	72,99%	-21,78%	92.296	71,26%	-28,83%	164.943	70,50%	78,71%
Custo Mercadoria Vendida/Prod.	- 71.070	-40,00%	-27,98%	- 25.905	-20,00%	-63,55%	- 49.661	-21,23%	91,71%
Lucro(Prejuízo) Bruto	58.611	32,99%	-12,67%	66.392	51,26%	13,27%	115.282	49,28%	73,64%
Despesas Totais	- 80.110	-45,09%	-8,88%	- 76.223	-58,85%	-4,85%	- 226.142	-96,66%	196,69%
Imposto Renda e Cont. Social	-	0,00%	100,0%	-	0,00%	0,00%	- 12.326	-5,27%	0,00%
Lucro (Prejuízo)	- 21.499	-12,10%	-39,05%	9.831	-7,59%	-54,27%	123.186	-52,65%	1153,06%

PRINCIPAIS VARIAÇÕES – Receitas, Custos e Despesas

Comparando Dezembro/2022 com Dezembro/2021, cujas receitas foram de R\$ 213.859, observa-se um aumento nas atividades da Recuperanda em torno de 9,39% em 2022. Embora positivo, não houve a redução do passivo da Recuperanda.

➤ Gráfico das participações



4.2 INDICADORES FINANCEIROS – Rentabilidade/Giro do Ativo

Índices dos Resultados. O giro do ativo foi inferior a 1, sendo no mês em análise, de 0,09. A rentabilidade do ativo foi de -6,94% e a de vendas em -74,68%, refletindo como demonstrado o nível operacional da Recuperanda e o prejuízo do mês.

RESULTADOS				
	out/22	nov/22	dez/22	Item
Giro do ativo (VL/AT)	0,05	0,05	0,09	x
Rentabilidade do ativo (LL/AT)	-0,58%	-0,58%	-6,94%	%
Rentabilidade de vendas (LL/VL)	-10,65%	-10,65%	-74,68%	%
Evolução das vendas	-27,10%	-27,10%	80,63%	%

V – MOVIMENTAÇÃO DO SALDO NO PEDIDO DE RECUPERAÇÃO

b) Frigogel Com. Indústria Ltda.

MOVIMENTAÇÃO DOS SALDOS LISTADOS NO PEDIDO DE RECUPERAÇÃO. A Recuperanda registrou a seguinte movimentação acumulada para os saldos informados no pedido da recuperação:

PASSIVOS	MOVIMENTAÇÃO DOS SALDOS LISTADOS NO PEDIDO DE RECUPERAÇÃO					
	Saldo RJ		Balancete	Variação no período		
	2-out-18	(%) AV	30-dez-22	(%) AV	(%) AH	R\$
Fornecedores Nacionais	201.254	2,8%	233.542	3,1%	16,0%	32.288
Fornecedores RJ III e IV	80.274	1,1%	65.282	0,9%	-18,7%	14.993
Provisões Trabalhistas RJ	321.682	4,5%	305.326	4,1%	-5,1%	16.356
Empréstimos coligadas/terceiros	264.557	3,7%	104.938	1,4%	-60,3%	159.619
Empréstimos de sócios	1.057.735	14,8%	1.188.333	15,9%	12,3%	130.599
Mútuos e Empréstimos IV	5.219.431	73,1%	5.586.788	74,6%	7,0%	367.357
	7.144.933	100,0%	7.484.209	100,0%	4,7%	339.276

Em Dezembro/22, no encerramento do Balanço Patrimonial anual, as Provisões para Contingências Trabalhistas, pela atualização e reclassificação dos saldos apresentou uma variação líquida de R\$ 16.356.

VI – Diligências nos Estabelecimentos das Recuperandas

b) Frigogel Com. Indústria Ltda.

Foram realizadas diligências *in loco* na sede da Recuperanda visando a certificação da continuidade das operações, bem como para os levantamentos dos dados contábeis e financeiros mencionados neste relatório.

VII – CONCLUSÃO

b) Frigogel Com. Indústria Ltda.

As informações apuradas têm origem nos registros contábeis e financeiros das Recuperandas. Assim, eventuais operações não contabilizadas não são alcançadas pelos trabalhos. As dívidas relativas aos mútuos entre empresas/pessoas ligadas foram atestadas pelos advogados internos das empresas, bem como estão registrados nos livros examinados. Esses mútuos/empréstimos constituem uma “conta corrente” que visa suprir recursos de uma Recuperanda para outra. Os passivos tributários não estão sendo atualizados, sendo que alguns parcelamentos não estão sendo cumpridos no prazo.

Na avaliação estritamente técnica e pelo conhecimento adquirido das operações das Recuperandas ao longo dos trabalhos, depreende-se que a continuidade operacional das empresas dependerá de outros fatores externos, uma vez que o volume de recurso gerado pela atividade não permite pagar os seus passivos.

III – ANÁLISE DOS DADOS CONTÁBEIS E INFORMAÇÕES FINANCEIRAS

c) Geloso Participações Ltda.

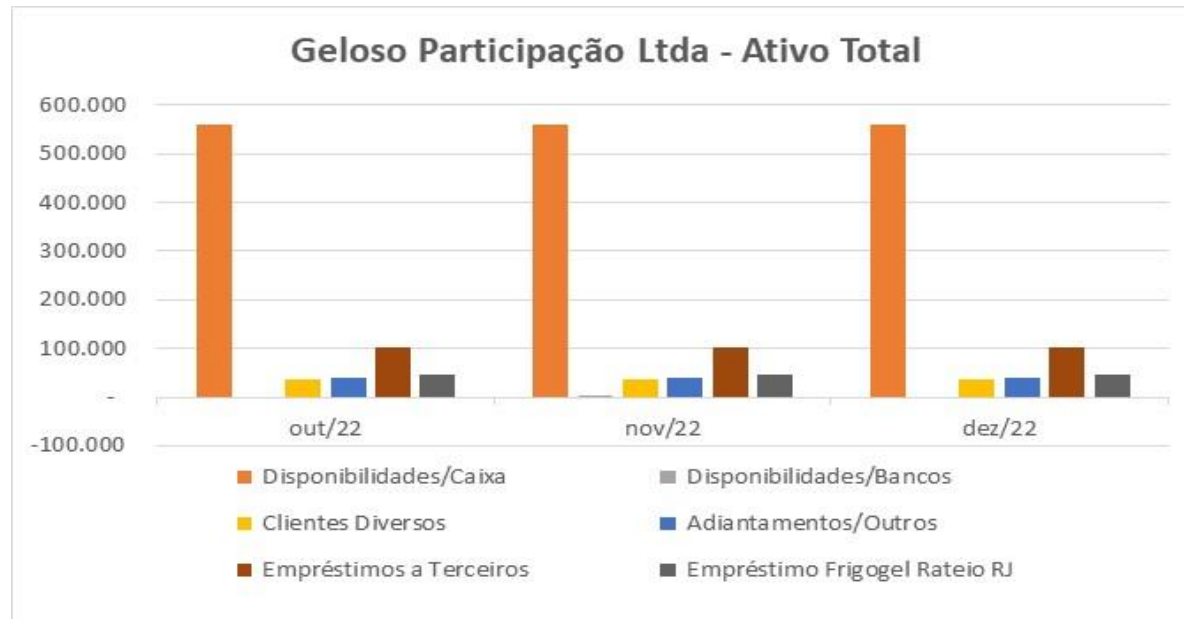
3.1 ATIVO

Ativo Circulante e Não Circulante

A Recuperanda Geloso Participações apresentou em Dezembro/2022, a seguinte evolução de seus ativos (Bens e Direitos), em relação ao mês anterior:

ATIVOS	out/22	(%) AV	(%) AH	nov/22	(%) AV	(%) AH	dez/22	(%) AV	(%) AH
Disponibilidades/Caixa	560.942	57,02%	0,00%	560.942	57,00%	0,00%	560.942	57,03%	0,00%
Disponibilidades/Bancos	- 2	0,00%	-98,09%	552	0,06%	100,00%	-	0,00%	-100,00%
Clientes Diversos	36.940	3,75%	-38,92%	36.745	3,73%	-0,53%	36.746	3,74%	0,00%
Adiantamentos/Outros	38.568	3,92%	3,84%	38.568	3,92%	0,00%	38.568	3,92%	0,00%
Ativo Circulante	636.449	64,69%	-3,34%	636.808	64,71%	0,06%	636.256	64,69%	-0,09%
Empréstimos a Terceiros	102.361	10,40%	0,00%	102.361	10,40%	0,00%	102.361	10,41%	0,00%
Empréstimo a Sócios/Outros	200.000	20,33%	0,00%	200.000	20,32%	0,00%	200.000	20,33%	0,00%
Empréstimo Frigogel Rateio RJ	45.000	4,57%	0,00%	45.000	4,57%	0,00%	45.000	4,57%	0,00%
Realizável a Longo Prazo	347.361	35,31%	0,00%	347.361	35,29%	0,00%	347.361	35,31%	0,00%
Ativo Não Circulante	347.361	35,31%	0,00%	347.361	35,29%	0,00%	347.361	35,31%	0,00%
Ativo Total	983.809	100,00%	-2,19%	984.169	100,00%	0,04%	983.616	100,00%	-0,06%

➤ Gráfico das participações



Os saldos de disponibilidades ou equivalentes de caixa da Recuperanda foram ajustados em Janeiro/21, remanescendo ainda um montante de R\$ 560.942, cuja certificação não foi possível pela perícia. Os demais saldos não sofreram alterações significativas.

3.1.1 Relatório do Artigo 52, IV da Lei 11.101/05. A Geloso juntou o relatório do art. 52 da LREF, cujos valores informados em relação aos registros contábeis apresentou pequena divergência de conciliação, como segue:

DEMONSTRAÇÃO DA MOVIMENTAÇÃO FINANCEIRA - Dezembro/22				
Descrição	Prestação de contas		Balancete	
	Bradesco	Caixa	Bradesco	Caixa
Entradas	32.348	311	32.899	311
Saldo anterior	554	311	552	311
Transferência entre c/c	-	-	-	-
Clientes/Outros	31.794		32.346	-
Saidas	32.347	-	32.899	-
Pagamento/transferência	32.347		32.899	-
Saldo final no mês	1	311	0	311
Saldo final total	553	312		310
Diferença	- 553			1

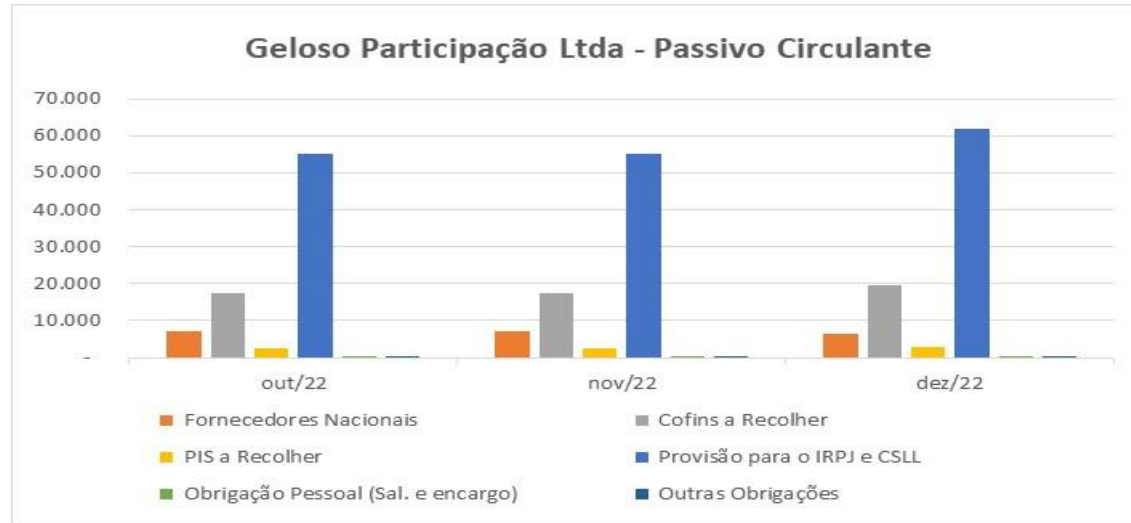
3.2 PASSIVO

A Recuperanda apresentou em Dezembro/2022, a seguinte evolução de passivos (obrigações de curto prazo), em relação ao mês anterior:

1) Passivo Circulante

PASSIVOS	out/22	(%) AV	(%) AH	nov/22	(%) AV	(%) AH	dez/22	(%) AV	(%) AH
Fornecedores Nacionais	7.241	0,74%	0,00%	6.441	0,65%	-11,05%	6.441	0,65%	0,00%
Cofins a Recolher	17.612	1,79%	4,42%	18.545	1,88%	5,29%	19.505	1,98%	5,18%
PIS a Recolher	2.440	0,25%	7,09%	2.642	0,27%	8,28%	2.850	0,29%	7,87%
Provisão para o IRPJ e CSLL	55.203	5,61%	0,00%	55.203	5,61%	0,00%	61.957	6,30%	12,24%
Obrigação Pessoal (Sal. Encargos)	96	0,01%	0,00%	96	0,01%	0,00%	96	0,01%	0,00%
Outras Obrigações	57	0,01%	0,00%	57	0,01%	0,00%	57	0,01%	0,00%
Passivo Circulante	82.650	8,40%	1,11%	82.984	8,43%	0,40%	90.907	9,24%	9,55%

➤ Gráfico das participações

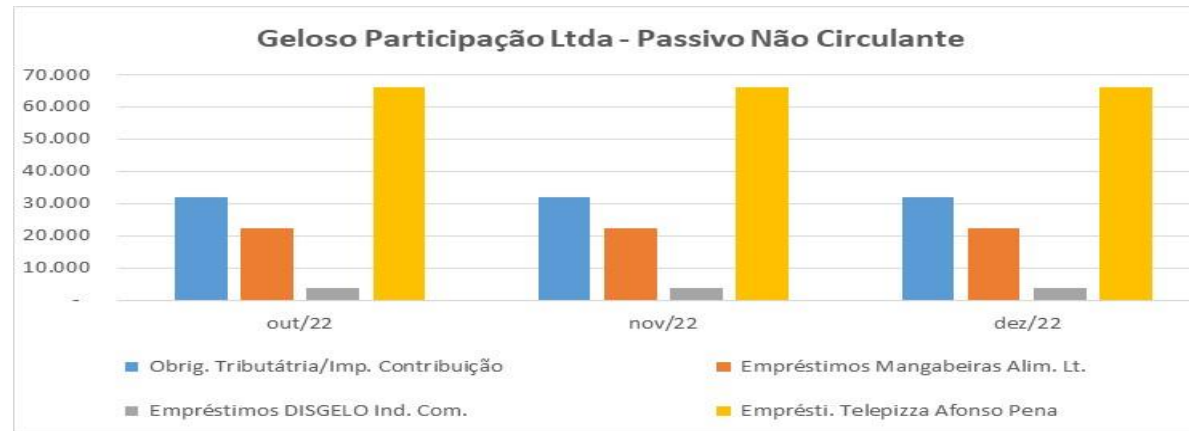


A variação dos saldos de Cofins/Pis a recolher decorrem das apropriações mensais destes tributos, cujos recolhimentos não vem ocorrendo com regularidade.

2) Passivo Não Circulante

PASSIVO NÃO CIRCULANTE	out/22	(%) AV	(%) AH	nov/22	(%) AV	(%) AH	dez/22	(%) AV	(%) AH
Obrig. Tributária/Imp. Contribuição	32.021	3,25%	0,00%	32.021	3,25%	0,00%	32.021	3,26%	0,00%
Empréstimos Mangabeiras Alim. Lt.	22.526	2,29%	0,00%	22.526	2,29%	0,00%	22.526	2,29%	0,00%
Empréstimos DISGELO Ind. Com.	3.650	0,37%	0,00%	3.650	0,37%	0,00%	3.650	0,37%	0,00%
Emprésti. Telepizza Afonso Pena	66.258	6,73%	0,00%	66.258	6,73%	0,00%	66.258	6,74%	0,00%
Passivo Não Circulante	124.456	12,65%	0,00%	124.456	12,65%	0,00%	124.456	12,65%	0,00%

➤ Gráfico das participações



Os saldos não alteraram em relação aos meses anteriores. Estes passivos de longo prazo são constituídos de empréstimos de empresas ligadas sem vencimento certo e de parcelamentos tributários.

3.3 PATRIMÔNIO LÍQUIDO.

O patrimônio líquido da Recuperanda de R\$ 776 mil incorporou os resultados do ano de 2021 e 2022, sendo assim demonstrado:

PATRIMÔNIO LÍQUIDO	out/22	(%) AV	(%) AH	nov/22	(%) AV	(%) AH	dez/22	(%) AV	(%) AH
Capital Social	820.000	83,35%	0,00%	820.000	83,32%	0,00%	820.000	83,37%	0,00%
Prejuízo Acumulado	- 33.090	-3,36%	0,00%	- 33.090	-3,36%	0,00%	- 33.090	-3,36%	0,00%
Lucro (Prejuízo) no exercício	12.712	1,29%	-34,3%	- 10.206	-1,04%	-180,29%	- 10.181	-1,04%	-0,24%
Resultado do período	- 22.918	-2,33%	245,7%	25	0,00%	-100,11%	- 8.475	-0,86%	-34314%
Patrimônio Líquido	776.704	78,95%	-2,87%	776.729	78,92%	0,00%	768.254	78,11%	-1,09%
Passivo Total	983.809	100,00%	-2,19%	984.169	100,00%	0,04%	983.616	100,00%	-0,06%

3.4 ÍNDICES FINANCEIROS – Liquidez/Endividamento

Indicadores Financeiros e Operacionais. Considerando os ativos da Geloso em Dezembro/22, apuram-se os seguintes índices financeiros e operacionais:

LIQUIDEZ E CICLOS OPERACIONAIS							
	out/22		nov/22		dez/22		Item
Liquidez geral (AC+RLP/PC+PNC)	R\$	4,75	R\$	4,74	R\$	4,57	\$
Liquidez geral ⁽¹⁾	R\$	2,04	R\$	2,04	R\$	1,96	\$
Liquidez corrente (AC/PC)	R\$	7,70	R\$	7,67	R\$	7,00	\$
Liquidez corrente ⁽¹⁾	R\$	0,91	R\$	0,91	R\$	0,83	\$
Liquidez seca (AC-Estoque/PC)	R\$	7,70	R\$	7,67	R\$	7,00	\$
Liquidez seca ⁽¹⁾	R\$	0,91	R\$	0,91	R\$	0,83	\$
Prazo médio recebimento - PMR		44,09		35,47		34,44	DDL
Prazo médio rotação estoques - PMRE		Não aplicado		Não aplicado		Não aplicado	DDL
Prazo médio de pagamentos - PMPF		Não aplicado		Não aplicado		Não aplicado	DDL
Ciclo Operacional		Não aplicado		Não aplicado		Não aplicado	DDL
Ciclo de caixa		Não aplicado		Não aplicado		Não aplicado	DDL
NCG (ACO-PCO)	R\$	553.799	R\$	553.824	R\$	545.349	\$
NCG Ajustado ⁽¹⁾	-R\$	7.143	-R\$	7.118	-R\$	15.593	\$
Saldo de tesouraria	R\$	553.799	R\$	553.824	R\$	545.349	\$
Índice de solvência (AC+ANC)/(PC+PNC) ⁽¹⁾	R\$	2,04	R\$	2,04	R\$	1,96	\$

LEGENDA:

Expressa o volume em reais disponíveis \$
 Expressa o tempo em dias decorridos DDL
 Expressa o percentual correspondente %

NOTAS:

(1) Índice ajustado pela exclusão dos saldos anteriores de clientes Diversos:

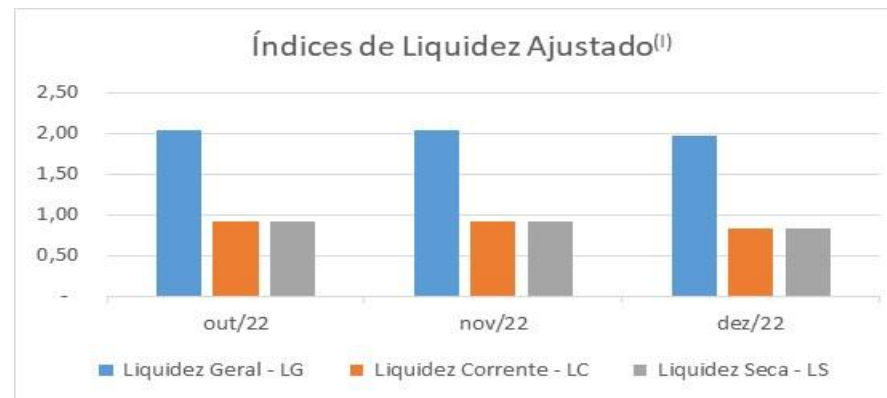
	31/10/21	31/11/2021	31/12/21
> Saldo de caixa não identificado	R\$ 561.631,69	R\$ 561.076,19	R\$ 561.076,19

Em Dezembro/22, os índices de liquidez apresentavam as seguintes situações:

- Liquidez Geral. A liquidez geral considera os recursos e as obrigações de curto e longo prazo. A Recuperanda possuía no mês R\$ 4,57 para pagar cada R\$ 1,00 de dívida, ou seja, 457% de capacidade de pagamento.
- Liquidez Corrente. A liquidez corrente estabelece a relação de solvência entre os recursos e as dívidas no curto prazo. Nesse mês, a Recuperanda apresentou R\$ 7,00 para cada R\$ 1,00 de dívida.
- Liquidez Seca. A liquidez seca estabelece a relação de solvência entre os recursos de curto prazo excluindo estoques e as dívidas no curto prazo. A Recuperanda no mês apresentou R\$ 7,00 para cada R\$ 1,00 de dívida.

Os índices de liquidez demonstram que a Recuperanda possui recursos suficientes para liquidar suas dívidas de curto e longo prazo. Quando excluídos dos cálculos de liquidez os saldos de caixa anteriores ao pedido de Recuperação Judicial, no valor médio de R\$ 561 mil pela necessidade de conciliação, os índices ajustados passam para:

- Liquidez Geral: R\$ 2,04 > Liquidez Corrente: R\$ 0,91 e > Liquidez Seca: R\$ 0,91



A necessidade de capital de giro (NCG) está positiva, indicando que o ativo operacional é superior aos passivos operacionais, portanto, a Recuperanda possui recursos para o desenvolvimento de suas atividades.

Estrutura de Capitais

Em Dezembro/22, o endividamento da Recuperanda apresentava a seguinte composição:

ESTRUTURA DE CAPITALIS				
	out/22	nov/22	dez/22	Item
Particip. capital Terceiros (PC+PNC/PL)	26,66%	26,71%	28,03%	%
Composição das Exigibilidades (PC/PC+PNC)	39,91%	40,00%	42,21%	%
Imobilização do PL (AI/PL)	Não aplicado	Não aplicado	Não aplicado	%
Endividamento Total (PC+PNC/AC+ANC)	21,05%	21,08%	21,89%	%

Dados de Dezembro/22:

- Participação de Capital de Terceiros: 28,03%. Demonstra quanto do capital de terceiros (passivo exigível) foi obtido por cada unidade monetária de capital próprio (patrimônio líquido).
- Exigibilidade de Curto Prazo: 42,21%. Estabelece a proporção das dívidas de curto prazo (passivo circulante) em relação às dívidas totais.
- Endividamento Total: 21,89%. Esse índice indica a situação de solvência, através da relação do ativo total e o capital total de terceiros (passivo exigível).

A situação da Recuperanda é favorável possuindo recursos suficientes, contudo, existem saldos de clientes diversos não conciliados no valor de R\$ 561 mil que afeta a liquidez da empresa.

IV – DEMONSTRAÇÃO DE RESULTADO DAS RECUPERANDAS
--

c) Geloso Participações Ltda.

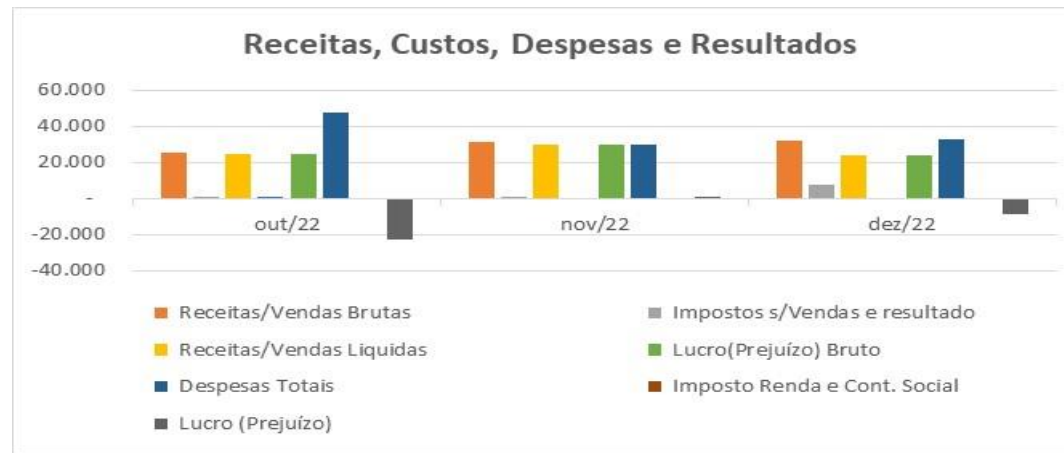
4.1 RECEITAS, CUSTOS E DESPESAS

As receitas da Geloso Participações Ltda em Dezembro/22 aumentaram em 2,99% em relação ao mês anterior. Os impostos sobre vendas variaram na mesma proporção. A despesa com a Recuperação Judicial foi conciliada e rateadas entre as demais Recuperandas. Este fato gerou um ajuste nessa conta contábil no mês anterior. Pela redução das receitas e ajuste das despesas com Recuperação Judicial, a Recuperanda apresentou um prejuízo de R\$ -8.475, como segue:

RECEITAS, CUSTOS E DESPESAS	out/22	(%) AV	(%) AH	nov/22	(%) AV	(%) AH	dez/22	(%) AV	(%) AH
Receitas/Vendas Brutas	25.138	100,00%	-12,59%	31.079	100,00%	23,63%	32.009	100,00%	2,99%
Impostos s/Vendas e resultado	- 907	-3,61%	-12,35%	- 1.134	-3,65%	25,02%	- 7.923	-24,75%	598,42%
Receitas/Vendas Líquidas	24.230	96,39%	-12,60%	29.944	96,35%	23,58%	24.086	75,25%	-19,56%
Custo Mercadoria/Serviço Vendido	-	0,00%	0,00%	-	0,00%	0,00%	-	0,00%	0,00%
Lucro(Prejuízo) Bruto	24.230	96,39%	-12,60%	29.944	96,35%	23,58%	24.086	75,25%	-19,56%
Despesas Totais	- 47.148	-187,56%	76,02%	- 29.919	-96,27%	-36,54%	- 32.561	-101,73%	8,83%
Imposto Renda e Cont. Social	-	0,00%	-100,00%	-	0,00%	0,00%	-	0,00%	0,00%
Lucro (Prejuízo)	- 22.918	-91,17%	245,66%	25	0,08%	-100,11%	- 8.475	-26,48%	-34314%

PRINCIPAIS VARIAÇÕES – Receitas e Despesas. A Recuperanda apresenta pequena movimentação financeira e como informado possui baixa atividade operacional. As variações verificadas decorrem de suas operações normais.

➤ Gráfico das participações



4.2 INDICADORES FINANCEIROS – Rentabilidade/Giro do Ativo

Índices dos Resultados

O giro do ativo foi de 0,03. Em função do resultado, não há rentabilidade como demonstrado abaixo. A Recuperanda tem como objetivo social a participação em outras empresas, não desenvolvendo, portanto, atividades comerciais ou industriais.

RESULTADOS				
	out/22	nov/22	dez/22	Item
Giro do ativo (VL/AT)	0,03	0,02	0,02	x
Rentabilidade do ativo (LL/AT)	-0,66%	-2,33%	-0,86%	%
Rentabilidade de vendas (LL/VL)	-23,92%	-94,58%	-35,19%	%
Evolução das vendas	-21,92%	-12,59%	2,99%	%

V – MOVIMENTAÇÃO DO SALDO NO PEDIDO DE RECUPERAÇÃO

c) Geloso Participações Ltda.

MOVIMENTAÇÃO DOS SALDOS LISTADOS NO PEDIDO DE RECUPERAÇÃO

A Recuperanda registrou a seguinte movimentação acumulada para os saldos informados no pedido da recuperação:

MOVIMENTAÇÃO DOS SALDOS LISTADOS NO PEDIDO DE RECUPERAÇÃO						
PASSIVOS	Saldo RJ	Balancete		Varição no mês		R\$
	2-out-18	(%) AV	30-dez-22	(%) AV	(%) AH	
Empréstimos de sócios	23.358	26,1%	22.526	25,4%	-3,6%	832
Mútuos e Empréstimos IV	66.258	73,9%	66.258	74,6%	0,0%	-
	89.616	100,0%	88.784	100,0%	-0,9%	832

VI – Diligências nos Estabelecimentos das Recuperandas

c) Geloso Participações Ltda.

A Recuperanda não desenvolve atividades operacionais de ordem comercial ou industrial. Assim, as diligências realizadas foram desenvolvidas nos departamentos financeiro e contábil da empresa, localizado na sede da Mangabeiras Alimentos Ltda.

VII – CONCLUSÃO**c) Geloso Participações Ltda.**

Conclui-se que a Geloso Participações Ltda. como demonstrado, manteve suas operações. O saldo das disponibilidades/caixa no valor médio de R\$ 561 mil não foi certificado pela perícia, cuja origem é anterior ao pedido de recuperação judicial. Conforme relatórios anteriores, não há evidência da existência desse recurso. A Recuperanda apresenta baixo movimento financeiro e seus passivos de maior valor não têm previsão de encargos e prazos de pagamento. A Recuperanda não possui empregados.

INOCÊNCIO DE PAULA SOCIEDADE DE ADVOGADOS

Administradora Judicial
Dídimo Inocêncio de Paula
OAB/MG 26.226

LUZMARINA BATISTA E ALMEIDA

Contadora – CRC/MG 56.350/0-5
Cadastro CNPC/CFC 4321

VIII/A – ANEXO – Balancete Mensal (Dezembro/2022)

- Balancete – **MANGABEIRAS ALIMENTOS LTDA.**

- Balancete – **FRIGOGEL COM. INDÚSTRIA LTDA.**

- Balancete – **GELOSO PARTICIPAÇÃO LTDA.**