

PROCESSO Nº 5138753-10.2018.8.13.0024

RELATÓRIO MENSAL DAS ATIVIDADES DAS RECUPERANDAS – AGOSTO/2023



**MANGABEIRAS
ALIMENTOS LTDA.**

**FRIGOGEL COMÉRCIO E
INDÚSTRIA LTDA.**



**GEOSO
PARTICIPAÇÕES LTDA.**



IIP
INOCÊNCIA DE PAULA
advogados

Belo Horizonte/MG, 24 de outubro de 2023

MM. Juíza da 1ª Vara Empresarial da Comarca de Belo Horizonte/MG,

Em atendimento à norma inserta nas alíneas “a” e “c”, do artigo 22, da Lei 11.101/05, a Administradora Judicial, Inocência de Paula Sociedade de Advogados, aqui representada por seu sócio, Dr. Dídimio Inocência de Paula, auxiliado pela Perita nomeada judicialmente, Dra. Luzmarina Batista e Almeida, vem, à presença de V.Exa. apresentar o Relatório Mensal de Atividades, **relativo ao mês de agosto/2023**, subsidiado nas informações contábeis, financeiras e econômicas das empresas Recuperandas **MANGABEIRAS ALIMENTOS LTDA, FRIGOGEL COMÉRCIO E INDÚSTRIA LTDA e GELOSO PARTICIPAÇÕES LTDA.**

É necessário pontuar que as informações contábeis e financeiras analisadas no presente documento são de responsabilidade das Recuperandas, que responde pela sua veracidade e exatidão. **As informações relativas às Demonstrações Financeiras contidas neste Parecer Técnico foram apresentadas pelas Recuperandas e não estão auditadas.**

A Administradora Judicial se coloca à disposição para os esclarecimentos que se fizerem necessários.

Cordialmente,

INOCÊNCIA DE PAULA SOCIEDADE DE ADVOGADOS

Administradora Judicial
Dídimio Inocência de Paula
OAB/MG 26.226

ÍNDICE

I – Considerações Iniciais

1.1 – Do processo de Recuperação Judicial

1.2 – Resumo da evolução processual

II – Das Recuperandas

2.1 – Atividade Empresarial

2.2 – Estrutura Societária

2.3 – Estabelecimentos

2.4 – Indicadores Operacionais

III – Análise dos Dados Contábeis e Informações Financeiras

3.1 – Ativo

3.1.1 – Relatório do Artigo 52, IV da Lei 11.101/05

3.2 – Passivo

3.3 – Patrimônio Líquido

3.4 – Índices Financeiros – Liquidez/Endividamento

IV – Demonstração e Evolução dos Resultados das Recuperandas

4.1– Receitas, Custos e Despesas

4.2 – Índices Financeiros – Rentabilidade/Giro do Ativo

V – Movimentação dos Saldos no Pedido de Recuperação**VI – Diligências nos Estabelecimentos das Recuperandas****VII – Conclusão por Recuperanda****VIII – Anexo - Balancetes**

I – CONSIDERAÇÕES INICIAIS

I.1 – DO PROCESSO DE RECUPERAÇÃO JUDICIAL

No dia 01/10/2018 as empresas Mangabeiras Alimentos Ltda. (CNPJ 08.288.7 86/0001-04), Geloso Participações Ltda. (CNPJ 42.963.165/0001-09) e Frigogel Comércio e Indústria Ltda. (CNPJ 16.670.291/0001-65), ajuizaram pedido de Recuperação Judicial, distribuído sob o nº 5138753-10.2018.8.13.0024, o qual foi deferido pelo Juízo da 1ª Vara Empresarial da Comarca de Belo Horizonte/MG, em decisão disponibilizada no PJe sob o ID nº 56064645, em 13/11/2018.

O edital relativo ao §1º do art. 52 da Lei nº 11.101/05, contendo a lista de credores apresentada pelas Recuperandas foi disponibilizado no DJE de 26/11/2018.

No dia 11/01/2019, as Recuperandas apresentaram Plano de Recuperação Judicial, conforme se infere do ID nº 59390696.

A Administradora Judicial apresentou Relação Provisória de Credores inserida no ID nº 60842972, no dia 01/02/2019.

O edital relativo ao §2º do art. 7º da LREF, contendo a Relação de Credores provisória apresentada pela Administradora Judicial foi disponibilizado no DJE de 18/02/2019 e publicado no dia 19/02/2019.

O edital relativo ao art. 53, p. único, c/c art. 55, p. único, foi disponibilizado no DJE de 18/02/2019 e publicado no dia 19/02/2019.

No dia 11/07/2019, a Administradora Judicial apresentou a Relação de Credores nos termos do §2º art. 7º da LREF, a qual foi inserida no ID nº 75718356, acompanhada de notas explicativas acerca das divergências/habilitações apresentadas.

O edital relativo ao §2º do art. 7º da LREF, contendo a relação de credores apresentada pela Administradora Judicial (ID nº 75718356), foi disponibilizado no DJE de 07/10/2019 e publicado no dia 08/10/2019.

Foi disponibilizado no DJE de 05/08/2020 e publicado em 06/08/2020, o edital de convocação da Assembleia Geral de Credores Virtual, agendada para os dias 28/08/2020 (em primeira convocação) e 04/09/2020 (em segunda convocação).

Em 04/09/2020, foi realizada Assembleia Geral de Credores Virtual das Recuperandas, em segunda convocação, por meio da plataforma *Zoom*, na qual foi apresentado aditivo ao PRJ modificativo, que restou aprovado no conclave.

Em 23/09/2020, a MM. Juíza homologou o PRJ apresentado pelas Recuperandas, concedendo a Recuperação Judicial à Mangabeiras Alimentos Ltda., Frigogel Comercio E Indústria Ltda.– EPP e Geloso Participações Ltda.

Em 09/07/2021, houve o julgamento do Agravo de Instrumento nº 1.0000.20.575561-4/000, interposto pelo Ministério Público, no qual a 4ª Câmara Cível do Tribunal de Justiça de Minas Gerais revogou a decisão que homologou o PRJ (ID nº 751568198).

Em 08/09/2021, a MM. Juíza proferiu decisão de ID nº 5617898037, em que determinou a intimação das Recuperandas para apresentarem novo Plano de Recuperação Judicial, nos termos do acórdão do Agravo de Instrumento de nº 1.0000.20.575561-4/000, no prazo de 15 (quinze) dias.

As Recuperandas, em cumprimento ao despacho de ID nº 5617898037, apresentaram Modificativo ao Plano de Recuperação Judicial, acostado aos IDs nº 6191823027 a 6191823039.

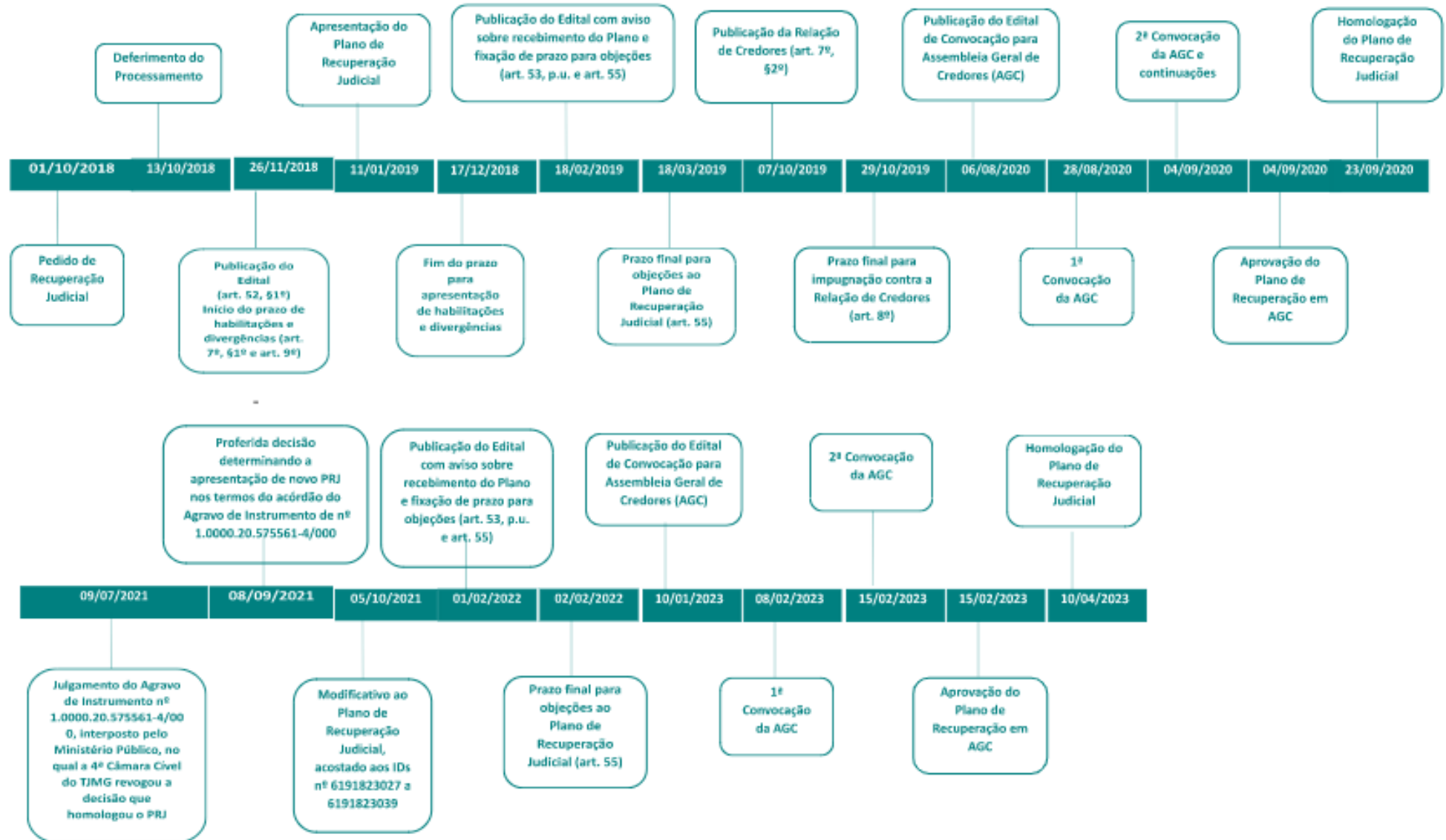
Em 24/01/2022, a MM. Juíza proferiu decisão de ID nº 7894078027, na qual determinou a publicação do edital previsto no parágrafo único do art. 53 c/c art. 55 da Lei 11.101/2005, contendo o aviso aos credores sobre o recebimento do novo Plano de Recuperação Judicial de IDs nº 6191823030 a 6191823039. Ao ID nº 8030043055, inserido em 28/01/2022, a z. secretaria certificou a expedição do referido edital, o qual foi disponibilizado no DJE em 31 de janeiro de 2022.

Foi disponibilizado no DJE de 09/01/2023 e publicado em 10/01/2023, o Edital de convocação da Assembleia Geral de Credores Presencial, agendada para os dias 08/02/2023 (em primeira convocação) e 15/02/2023 (em segunda convocação).

Em 15/02/2023, foi realizada a segunda convocação da Assembleia Geral de Credores Presencial das Recuperandas, na qual foram apresentadas as modificações do aditivo ao PRJ, que restou aprovado no conclave.

Em 10/04/2023, o D. Juízo da Recuperação Judicial homologou o Aditivo ao PRJ apresentado, concedendo a Recuperação Judicial às Recuperandas Mangabeiras Alimentos Ltda., Frigogel Comercio E Indústria Ltda.– EPP e Geloso Participações Ltda., conforme verifica-se da sentença colacionada ao ID nº 9775293449 dos autos, cujo trânsito em julgado ainda não restou certificado.

1.2 – RESUMO DA EVOLUÇÃO PROCESSUAL



II – DAS RECUPERANDAS

a) Mangabeiras Alimentos Ltda.

2.1 – ATIVIDADE EMPRESARIAL. A sociedade Mangabeiras tem como sócios Antônio César Pires de Miranda Júnior e Marco Túlio Ribeiro de Miranda, sendo Antônio César Pires de Miranda Júnior, o seu sócio administrador. A sociedade tem como objeto social o comércio de pizzaria, restaurante, bebidas e correlatos, além da gestão de ativos intangíveis não financeiros.

2.2 – ESTRUTURA SOCIETÁRIA. O capital social está composto da seguinte forma:

Sócios	Quotas	R\$	(%)
Antônio Cesar de Miranda Júnior	25.000	R\$ 25.000,00	50%
Marco Túlio Ribeiro de Miranda	25.000	R\$ 25.000,00	50%
TOTAL	50.000	R\$ 50.000,00	100%

2.3 – ESTABELECIMENTOS. A Recuperanda está localizada à Av. Afonso Pena, nº 4.200, bairro Cruzeiro, Belo Horizonte/MG.

b) Frigogel Com. Indústria Ltda.

2.1 – ATIVIDADE EMPRESARIAL. A sociedade Frigogel constitui sociedade individual, integrada ao patrimônio exclusivo do mesmo sócio das demais, Marco Túlio Ribeiro de Miranda. Tem como finalidade social o comércio e indústria do frio, com fabricação de produção de gelo, locação de câmaras frigoríficas em veículos e a prestação de serviços de armazenamento em câmaras frias.

2.2 – ESTRUTURA SOCIETÁRIA. O capital social está composto da seguinte forma:

Sócio	Quotas	R\$	(%)
Marco Túlio Ribeiro de Miranda	330.000	R\$ 330.000,00	100%
TOTAL	330.000	R\$ 330.000,00	100%

2.3 – ESTABELECIMENTOS. A Recuperanda tem sede à Av. Carlos Luz, 662, Bairro Caiçaras, Belo Horizonte/MG.

c) Geloso Participação Ltda.

2.1 – ATIVIDADE EMPRESARIAL. A sociedade Geloso Participações Ltda. foi fundada pelos sócios Antônio César Pires de Miranda Júnior, Marco Túlio Ribeiro de Miranda e Antônio César Pires de Miranda, sendo os dois primeiros os administradores da sociedade. Sua finalidade social é a participação em outras empresas.

2.2 – ESTRUTURA SOCIETÁRIA. O capital social está composto da seguinte forma:

Sócios	Quotas	R\$	(%)
Antônio Cesar de Miranda Júnior	405.900	R\$ 405.900,00	49,50%
Marco Túlio Ribeiro de Miranda	405,900	R\$ 405.900,00	49,50%
Antônio Cesar de Miranda	8.200	R\$ 8.200,00	1,00%
TOTAL	820.000	R\$ 820.000,00	100,00%

2.3 – ESTABELECIMENTOS. A Recuperanda tem sede na Av. Afonso Pena, 4200, 2º Andar, sala 01, Bairro Cruzeiro, Belo Horizonte/MG.

a) Mangabeiras Alimentos Ltda.

2.4 – INDICADORES OPERACIONAIS. A Mangabeiras manteve suas atividades operacionais em agosto/2023 ainda que com dificuldades e sem reduzir seus passivos. No período em exame não houve redução de pessoal (funcionários) ou diminuição de imobilizados, como segue:

Mês	Receita	Variação	Compras de		Folha de Pagamento		Valor	
			Mercadorias	Variação	Salário R\$	Empregado	Contábil do	Variação
Ano	Bruta	mensal	p/Estoque	mensal			Imobilizado	mensal
jan/23	506.242	-19,60%	178.881	-47,38%	25.640	11	71.691	-
fev/23	482.535	-4,68%	231.552	29,45%	31.046	11	71.691	-
mar/23	471.971	-2,19%	262.879	13,53%	28.491	11	78.622	-
abr/23	526.753	11,61%	245.863	-6,47%	25.396	11	78.622	-
mai/23	515.718	-2,09%	277.549	12,89%	23.193	11	78.622	-
jun/23	522.207	1,26%	231.708	-16,52%	21.079	11	78.622	-
jul/23	553.894	6,07%	230.136	-0,68%	26.329	11	78.622	-
ago/23	540.249	-2,46%	219.128	-4,78%	22.362	11	78.622	

Notas: a) Dados extraídos dos balancetes mensais e resumo da folha de pagamento.

Durante as diligências *in loco* na sede da Recuperanda, verificou-se a movimentação de mercadorias destinadas aos clientes usuais do restaurante/pizzaria e aos franqueados.

b) Frigogel Com. Indústria Ltda.

2.4 – INDICADORES OPERACIONAIS. A Recuperanda Frigogel vem desenvolvendo normalmente suas atividades operacionais, segundo se apura pelos números apresentados nos demonstrativos contábeis e relatórios financeiros. Contudo, não gerou recursos suficientes para saldar os passivos atrasados. A movimentação dos principais indicadores é assim demonstrada:

Mês	Receita	Variação	Compras de		Folha de Pagamento		Valor	
			Ano	Bruta	Variação	mercadorias	Variação	Salário R\$
		mensal	e Insumos	mensal			Imobilizado	mensal
jan/23	192.512	-17,71%	69.185	-77,90%	11.566	06	510.767	
fev/23	255.274	32,60%	114.556	65,58%	17.605	06	510.767	
mar/23	238.115	-6,72%	188.491	64,54%	16.681	07	510.767	
abr/23	146.847	-38,33%	166.089	-11,88%	16.046	08	510.767	
mai/23	153.917	4,81%	124.134	-25,26%	14.268	09	510.767	
jun/23	143.695	-6,64%	140.782	13,41%	16.251	09	510.767	
jul/23	186.942	30,10%	54.556	-61,25%	14.372	09	697.308	36,52%
ago/23	219.575	17,46%	161.158	195,40%	17.905	09	697.308	

Notas a) Dados extraídos dos balancetes mensais e resumo da folha de pagamento.

Como demonstrado, não houve redução de pessoal ou imobilizado. Durante a diligência *in loco* na sede da Recuperanda, foi verificado o seu regular funcionamento.

c) Geloso Participação Ltda.

2.4 – INDICADORES OPERACIONAIS. A Recuperanda Geloso Participações, a exemplo das demais, manteve suas operações como atestam os números extraídos dos relatórios contábeis e financeiros. É sabido que a empresa não desenvolve atividades comerciais e/ou industriais.

Mês	Receita	Variação	Mês	Receita	Variação
Ano	Bruta	mensal	Ano	Bruta	mensal
jan/23	36.314	13,45%	jul/23	31.751	16,55%
fev/23	29.287	-19,35%	ago/23	30.801	-2,99%
mar/23	38.325	30,86%	set/23		
abr/23	26.033	-32,07%	out/23		
mai/23	34.520	32,60%	nov/23		
jun/23	27.242	-21,08%	dez/23		

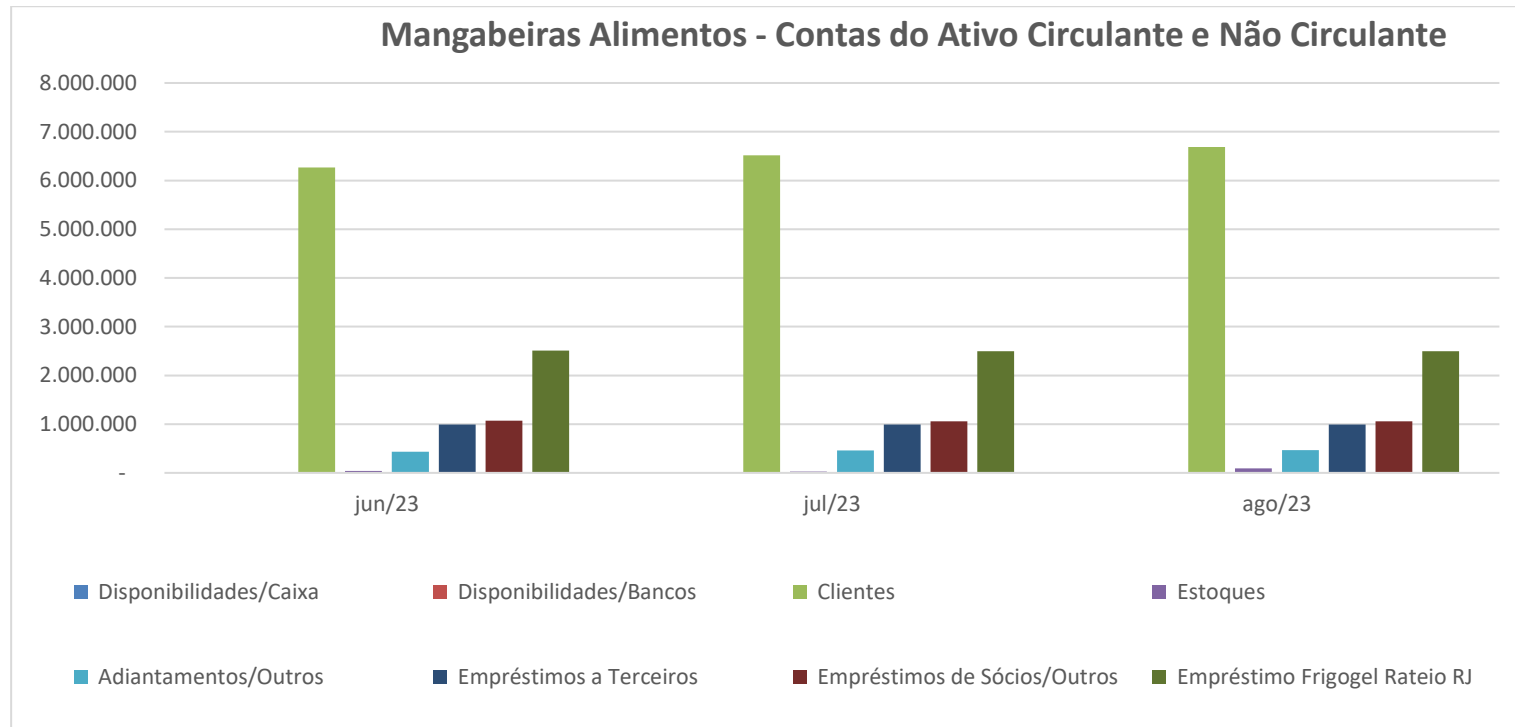
A Recuperanda não possui empregados ou imobilizados (máquinas e equipamentos).

III – ANÁLISE DOS DADOS CONTÁBEIS E INFORMAÇÕES FINANCEIRAS
a) Mangabeiras Alimentos Ltda.
3.1 - ATIVO
Ativo Circulante e Não Circulante

Em agosto/2023, a Recuperanda Mangabeiras apresentou a seguinte evolução de seus ativos (Bens e Direitos), em relação ao mês anterior:

ATIVOS	jun/23	(%) AV	(%) AH	jul/23	(%) AV	(%) AH	ago/23	(%) AV	(%) AH
Disponibilidades/Caixa	5.862	0,06%	-54,45%	2.353	0,02%	-59,86%	799	0,01%	-66,03%
Disponibilidades/Bancos	13	0,00%	100,00%	207	0,00%	1476%	76	0,00%	-64%
Clientes	6.264.964	67,09%	3,78%	6.518.673	67,97%	4,05%	6.684.974	68,04%	2,55%
Estoques	37.095	0,40%	98,35%	28.800	0,30%	-22,36%	93.912	0,96%	226,08%
Adiantamentos/Outros	436.807	4,68%	3,44%	462.383	4,82%	5,86%	467.001	4,75%	1,00%
Ativo Circulante	6.744.741	72,22%	3,92%	7.012.417	73,12%	3,97%	7.246.762	73,76%	3,34%
Empréstimos a Terceiros	989.363	10,59%	0,00%	989.363	10,32%	0,00%	989.363	10,07%	0,00%
Empréstimos de Sócio/Outros	1.073.333	11,49%	-1,11%	1.057.302	11,02%	-1,49%	1.057.302	10,76%	0,00%
Empréstimo Frigogel Rateio RJ	446.763	4,78%	0,00%	446.763	4,66%	0,00%	446.777	4,55%	100,0%
Realizável a Longo Prazo	2.509.459	26,87%	-0,48%	2.493.428	26,00%	-0,64%	2.493.442	25,38%	0,00%
Imobilizado Líquido	84.622	0,91%	0,00%	84.622	0,88%	0,00%	84.622	0,86%	0,00%
Ativo Não Circulante	2.594.081	27,78%	-0,46%	2.578.050	26,88%	-0,62%	2.578.064	26,24%	0,00%
Ativo Total	9.338.822	100,00%	2,66%	9.590.467	100,00%	2,69%	9.824.826	100,00%	2,44%

➤ Gráfico das participações



Os ativos circulantes se mantiveram em saldos médios de R\$ 7 milhões e de R\$ 9,5 milhões de ativo total. A variação de disponibilidade bancária e outros créditos, embora expressiva, não são relevantes em termos patrimoniais. Os empréstimos a sócios, empresas ligadas e terceiros decorrem das operações normais nessa “conta corrente”, mantida para suprir de recursos outras empresas do grupo. Os estoques apresentaram as variações normais da operação da Recuperanda. Nesse mês, o saldo de estoques apresentou uma redução de 226%.

O saldo de clientes de R\$ 6 milhões, como já informado em relatórios anteriores, corresponde às vendas a prazo, valores pendentes de conciliação e verificação pela contabilidade da empresa. Parte deste saldo tem período de formação anterior ao procedimento de Recuperação Judicial, razão que leva à necessidade de apropriação de eventuais perdas com reflexo no patrimônio líquido da Recuperanda.

3.1.1 Relatório do artigo 52, IV da Lei 11.101/05

A Mangabeiras Alimentos Ltda. juntou o relatório do art. 52 da LREF, cujos valores informados em relação aos registros contábeis não apresentaram divergências, conforme quadro comparativo abaixo:

DEMONSTRAÇÃO DA MOVIMENTAÇÃO FINANCEIRA - Agosto/23

Descrição	Prestação de contas		Balancete	
	Bradesco	Caixa	Bradesco	Caixa
Entradas	422.277	20.550	422.278	20.549
Saldo anterior	207	2.353	208	2.352
Transferência entre c/c			-	
Clientes/Outros	422.070	18.197	422.070	18.197
Saidas	422.202	19.751	422.202	19.751
Pagamento/transferência	422.202	19.751	422.202	19.751
Saldo final no mês	75	799	76	798
Saldo final total		874		874

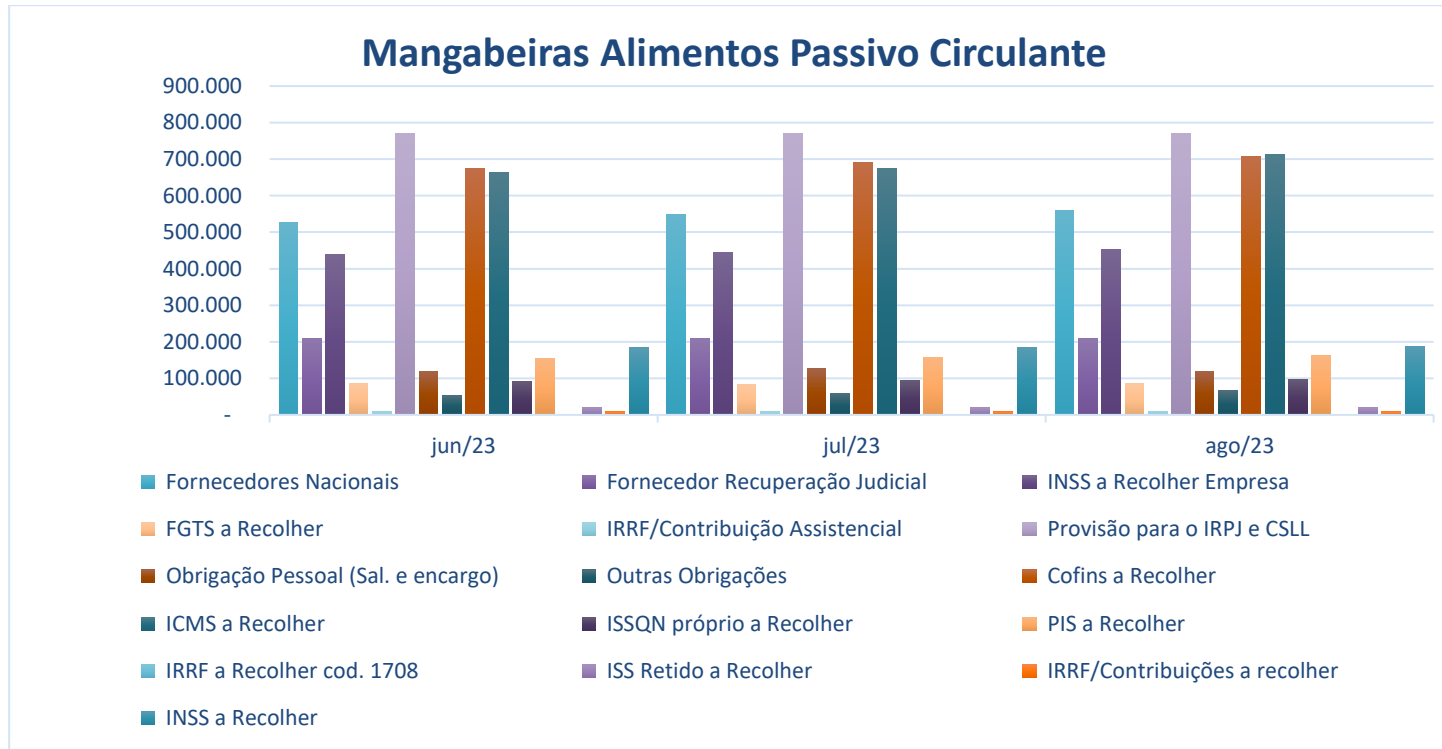
3.2 PASSIVO

A Recuperanda Mangabeiras apresentou em agosto/2023, a seguinte evolução de passivos (obrigações de curto prazo), em relação ao mês anterior:

1) Passivo Circulante

PASSIVO CIRCULANTE	jun/23	(%) AV	(%) AH	jul/23	(%) AV	(%) AH	ago/23	(%) AV	(%) AH
Fornecedores Nacionais	526.269	5,64%	1,12%	547.588	5,71%	4,05%	559.303	5,69%	2,14%
Fornecedor Recuperação Judicial	208.093	2,23%	0,00%	208.093	2,17%	0,00%	208.093	2,12%	0,00%
Cofins a Recolher	675.365	7,23%	2,37%	691.981	7,22%	2,46%	708.189	7,21%	2,34%
ICMS a Recolher	664.153	7,11%	1,69%	675.637	7,04%	1,73%	713.275	7,26%	5,57%
ISSQN próprio a Recolher	92.608	0,99%	2,36%	94.845	0,99%	2,42%	97.214	0,99%	2,50%
PIS a Recolher	154.668	1,66%	2,24%	158.268	1,65%	2,33%	161.780	1,65%	2,22%
IRRF a Recolher cod. 1708	2.232	0,02%	0,00%	2.232	0,02%	0,00%	2.232	0,02%	0,00%
ISS Retido a Recolher	20.046	0,21%	0,00%	20.046	0,21%	0,00%	20.046	0,20%	0,00%
IRRF/Contribuições a recolher	8.471	0,09%	9,83%	8.471	0,09%	0,00%	8.471	0,09%	0,00%
INSS a Recolher	183.208	1,96%	1,00%	185.327	1,93%	1,16%	187.501	1,91%	1,17%
INSS a Recolher Empresa	439.507	4,71%	1,36%	445.500	4,65%	1,36%	452.207	4,60%	1,51%
FGTS a Recolher	85.237	0,91%	-0,29%	82.878	0,86%	-2,77%	84.692	0,86%	2,19%
IRRF/Contribuição Assistencial	9.431	0,10%	0,11%	9.431	0,10%	0,00%	9.655	0,10%	2,38%
Provisão para o IRPJ e CSLL	770.761	8,25%	8,12%	770.761	8,04%	0,00%	770.761	7,85%	0,00%
Obrigação Pessoal (Sal./encargo)	118.400	1,27%	1,42%	127.144	1,33%	7,39%	127.173	1,29%	0,02%
Outras Obrigações/Provisões	53.929	0,58%	11,23%	59.817	0,62%	10,92%	66.548	0,68%	11,25%
Passivo Circulante	4.012.376	42,96%	2,85%	4.088.018	42,63%	1,89%	4.177.139	43,56%	2,18%

➤ Gráfico das participações

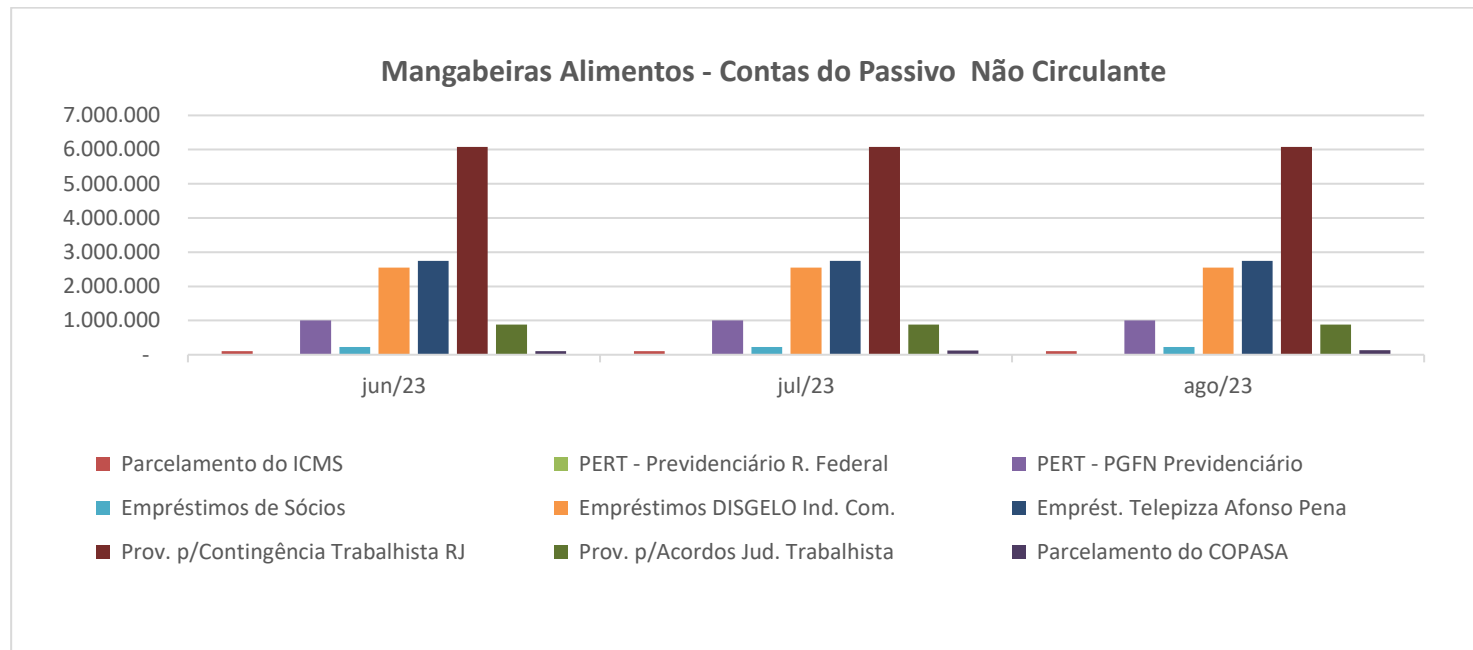


Os passivos de curto prazo totalizaram em R\$ 4 milhões de saldo total. As variações de fornecedores decorrem da movimentação normal destes saldos. Outras Obrigações e demais provisões pela reclassificação de saldos e ajustes.

2) Passivo Não Circulante

PASSIVO NÃO CIRCULANTE	jun/23	(%) AV	(%) AH	jul/23	(%) AV	(%) AH	ago/23	(%) AV	(%) AH
Novo PERT PGFN Demais Débitos	478.113	5,12%	0,00%	478.113	4,99%	0,00%	478.113	4,87%	0,00%
Parcelamento do ICMS	101.856	1,09%	0,00%	101.856	1,06%	0,00%	101.856	1,04%	0,00%
PERT - Previdenciário R. Federal	16.074	0,17%	0,00%	16.074	0,17%	0,00%	16.074	0,16%	0,00%
PERT - PGFN Previdenciário	999.572	10,70%	0,00%	999.572	10,42%	0,00%	999.572	10,17%	0,00%
Empréstimos de Sócios	228.496	2,45%	0,00%	228.496	2,38%	0,00%	228.496	2,33%	0,00%
Empréstimos DISGELLO Ind. Com.	2.547.897	27,28%	0,00%	2.547.897	26,57%	0,00%	2.547.897	25,93%	0,00%
Emprést. Telepizza Afonso Pena	2.747.006	29,41%	0,00%	2.747.006	28,64%	0,00%	2.747.006	27,96%	0,00%
Prov. p/Contingência Trabalhista RJ	6.074.014	65,04%	0,00%	6.074.014	63,33%	0,00%	6.074.014	61,82%	0,00%
Prov. p/Contingência Trabalhista	882.705	9,45%	0,00%	882.705	9,20%	0,00%	882.705	8,98%	0,00%
Parc. COPASA/Disp. Reembolsaveis	108.179	<u>1,16%</u>	<u>18,46%</u>	124.539	<u>1,30%</u>	<u>15,12%</u>	136.103	<u>1,39%</u>	<u>9,29%</u>
Passivo Não Circulante	<u>14.183.913</u>	151,88%	0,12%	<u>14.200.273</u>	148,07%	0,12%	<u>14.211.837</u>	148,19%	0,08%

➤ Gráfico das participações:



Os saldos dos passivos não circulantes (longo prazo) sofreram alteração nas contas de Provisões para Contingências Trabalhistas. Pela relevância dos valores, as reclamações foram classificadas em “*Prov. p/Contingência Trabalhista - RJ*” e novos processos fora da recuperação “*Prov. p/Contingência Trabalhista*”. De forma resumida e como demonstrado no quadro anterior, os saldos foram assim reclassificados e atualizados no fechamento do **ano de 2022** e mantidos até a presente data:

PASSIVO NÃO CIRCULANTE	dez/21	dez/22	(%) AV	(%) AH
Prov. p/Contingência Trabalhista RJ	7.564.349	6.074.014	72,53%	-19,70%
Prov. p/Contingência Trabalhista	869.583	882.705	10,54%	1,51%
Passivo Não Circulante	15.578.839	14.097.459	168,33%	-9,48%

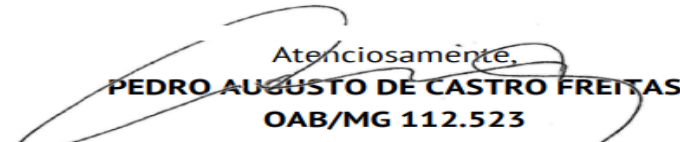
A classificação contábil em 31/12/2022 está suportada na Carta de Circularização do Advogado das Recuperandas que assim informou:

(...)

Informamos que apuramos os valores nas planilhas anexas de acordo com as informações mais atualizadas o possível, seja por cálculos homologados judicialmente, ou de acordo com o valor da causa declarado pelos Reclamantes.

As planilhas estão em duas abas do mesmo arquivo, divididas em créditos incluídos na Recuperação Judicial (constantes da lista de credores apresentada nos autos), e créditos não incluídos na Recuperação Judicial (atribuídos às Recuperandas após a propositura do pedido)

Ficamos à disposição para eventuais esclarecimentos julgados necessários,

Atenciosamente,

PEDRO AUGUSTO DE CASTRO FREITAS
OAB/MG 112.523

O ajuste da provisão para os processos trabalhistas em 31/12/22, importou no valor líquido de **R\$ 1.490.334,44**, registrados no patrimônio líquido da Recuperanda, como recuperação de despesas de exercícios anteriores diretamente na conta contábil "Prejuízos Acumulados". **As obrigações tributárias de longo prazo não estão sendo recolhidas com regularidade e o saldo devedor não é atualizado, o que afeta o montante devedor real.** Cabe observar que a Recuperanda registra no passivo obrigações classificadas em programas de parcelamentos tributários especiais com inadimplência das parcelas, o que pode levar a exclusão dessa modalidade com a exigência do montante total com as devidas atualizações e penalidades.

Em petição nos autos (ID nº 8524063142), a Fazenda Nacional apresentou os débitos das três Recuperandas em dívida ativa, informando ainda: **“Compulsando-se os sistemas informatizados da Fazenda Nacional, verifica-se que as empresas recuperandas possuem débitos inscritos em dívida ativa que, somados, alcançam o patamar de R\$ 9.800.824,52.”** As provisões trabalhistas foram ajustadas e atualizadas em decorrência de novas reclamatórias ajuizadas e de algumas decisões desfavoráveis para a Recuperanda. Parte das obrigações de longo prazo de R\$ 5,6 milhões corresponde a mútuos entre sócios e empresas ligadas, sem prazo certo de pagamento ou encargos moratórios.

3.3 PATRIMÔNIO LÍQUIDO

O patrimônio líquido negativo de R\$ 9,8 milhões, decorre da incorporação do resultado acumulado de 2022/23 e ajustes de conciliação das operações (despesas com a Recuperação Judicial) das empresas ligadas, os efeitos da atualização das provisões trabalhistas e a inclusão de outras reclamatórias trabalhistas, como segue:

PATRIMÔNIO LÍQUIDO	jun/23	(%) AV	(%) AH	jul/23	(%) AV	(%) AH	ago/23	(%) AV	(%) AH
Capital Social	50.000	0,54%	0,00%	50.000	0,52%	0,00%	50.000	0,51%	0,00%
Prejuízo Acumulado	- 9.426.078	-100,93%	0,00%	- 9.426.078	-98,29%	0,00%	- 9.426.078	-95,94%	0,00%
Lucro (Prejuízo) no exercício	404.477	4,33%	32,88%	518.611	5,41%	28,22%	678.254	6,90%	30,78%
Resultado do período	114.134	1,22%	14,04%	159.643	1,66%	39,9%	133.674	1,36%	-16,3%
Patrimônio Líquido	- 8.857.466	-94,85%	-1,27%	- 8.697.824	-90,69%	-1,80%	- 8.564.150	-87,17%	-1,54%
Passivo Total	9.338.822	100,00%	2,66%	9.590.467	100,00%	2,69%	9.824.826	100,00%	2,44%

Conforme demonstrado, o Patrimônio Líquido – PL da Recuperanda apresenta-se negativo, indicando a dificuldade da empresa em liquidar suas obrigações de curto e longo prazo.

3.4 INDICADORES FINANCEIROS – Liquidez/Endividamento

Indicadores Financeiros e Operacionais. Considerando os ativos e passivos da Mangabeiras em agosto/2023, apuram-se os seguintes índices financeiros e operacionais:

LIQUIDEZ E CICLOS OPERACIONAIS					
	jun/22	jul/23	ago/23	Ref.	
Liquidez geral (AC+RLP/PC+PNC)	R\$ 0,50	R\$ 0,52	R\$ 0,53	\$	
Liquidez geral ⁽ⁱ⁾	R\$ 0,37	R\$ 0,36	R\$ 0,39	\$	
Liquidez corrente (AC/PC)	R\$ 1,68	R\$ 1,72	R\$ 1,74	\$	
Liquidez corrente ⁽ⁱ⁾	R\$ 1,01	R\$ 1,06	R\$ 1,09	\$	
Liquidez seca (AC-Estoque/PC)	R\$ 1,67	R\$ 1,71	R\$ 1,72	\$	
Liquidez seca ⁽ⁱ⁾	R\$ 1,00	R\$ 1,05	R\$ 1,07	\$	
Prazo médio recebimento ⁽ⁱ⁾ - PMR	206	208	222	DDL	
Prazo médio rotação estoques - PMRE	6	4	13	DDL	
Prazo médio de pagamentos - PMPF (exceto da RJ)	57	71	77	DDL	
Ciclo Operacional - PMR+PMRE	212	212	235	DDL	
Ciclo de caixa - PMPF-CO	155	141	158	DDL	
NCG (ACO-PCO)	R\$ 2.732.365	R\$ 2.924.399	R\$ 3.077.368	\$	
NCG Ajustado ⁽ⁱ⁾	R\$ 47.549	R\$ 239.583	R\$ 158.207	\$	
Saldo de tesouraria	R\$ 47.549	R\$ 239.583	R\$ 158.207	\$	
Índice de solvência (AC+ANC)/(PC+PNC) ⁽ⁱ⁾	R\$ 0,37	R\$ 0,38	R\$ 0,39	\$	

LEGENDA:

Expressa o volume em reais disponíveis

\$

Expressa o tempo em dias decorridos

DDL

Expressa o percentual correspondente

%

Em agosto/2023, os índices de liquidez apresentavam as seguintes situações:

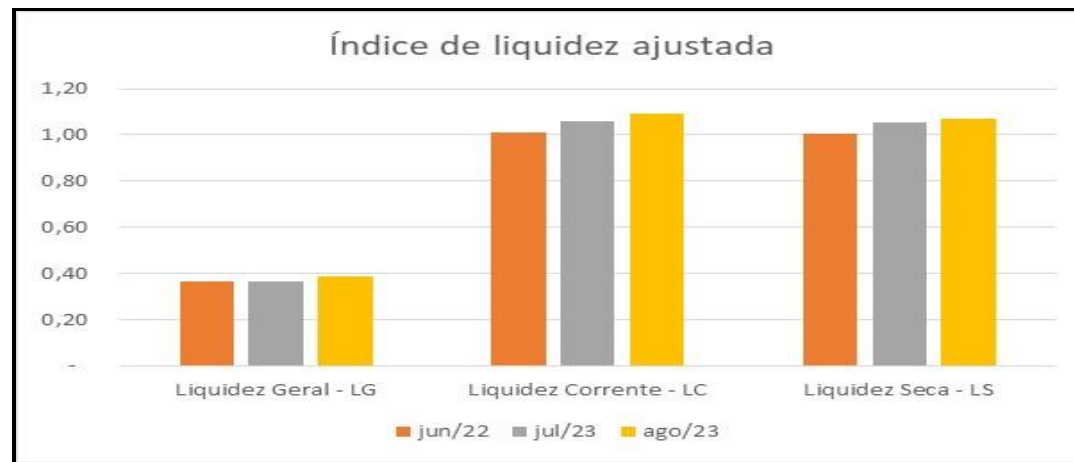
- Liquidez Geral. A liquidez geral considera os recursos e as obrigações de curto e longo prazo. A Recuperanda nesse mês possuía R\$ 0,53 para pagar cada R\$ 1,00 de dívida, ou seja, 53% de capacidade de pagamento.
- Liquidez Corrente. A liquidez corrente estabelece a relação de solvência entre os recursos e as dívidas no curto prazo. A Recuperanda neste mês apresentou R\$ 1,74 para cada R\$ 1,00 de dívida.
- Liquidez Seca. A liquidez seca estabelece a relação de solvência entre os recursos de curto prazo excluindo estoques e as dívidas no curto prazo. A Recuperanda apresentou R\$ 1,72 para cada R\$ 1,00 de dívida.

Os resultados inferiores a R\$ 1,00 demonstram a insuficiência de recursos de curto e longo prazo para saldar as obrigações. Quando excluídos dos cálculos de liquidez os saldos de clientes diversos, anteriores ao pedido de Recuperação Judicial, no valor médio de R\$ 3 milhões, pela necessidade de conciliação, os índices ajustados passam para:

> Liquidez Geral: R\$ 0,39

> Liquidez Corrente: R\$ 1,09

> Liquidez Seca: R\$ 1,07



Os prazos médios de recebimento-PMR, rotação de estoque-PMRE e pagamento aos fornecedores-PMPF sofrem a influência das condições estabelecidas pela Recuperação Judicial da empresa.

A necessidade de capital de giro (NCG) neste mês apresentou resultado negativo, refletindo igualmente, a Recuperação Judicial da empresa e indicando que o passivo operacional (fonte de recursos) é superior aos ativos operacionais.

A situação de solvência é indicada através da relação do ativo total e o capital total de terceiros (passivo exigível). O índice maior que 1 indica a solvência da empresa, caso seja menor do que 1, a sua situação é desfavorável, possuindo passivo a descoberto, como no caso da Recuperanda.

Estrutura de Capitais. Em agosto/2023, o endividamento da Recuperanda apresentava a seguinte composição:

ESTRUTURA DE CAPITAIS				
	jun/22	jul/23	ago/23	Ref.
Particip. capital Terceiros (PC+PNC/PL)	-205%	-210%	-215%	%
Composição das Exigibilidades (PC/PC+PNC)	22%	22%	23%	%
Imobilização do PL (AI/PL)	-0,96%	-0,97%	-0,99%	%
Endividamento Total (PC+PNC/AC+ANC)^(I)	276,99%	268,12%	260,53%	%

LEGENDA:

Expressa o volume em reais disponíveis \$
Expressa o tempo em dias decorridos DDL
Expressa o percentual correspondente %

NOTAS:

(I) Índice ajustado pela exclusão dos saldos anteriores de clientes Diversos de 2019:

	<u>31/12/19</u>	<u>31/12/20</u>	<u>31/12/21</u>
> Saldo de clientes Diversos em 2019	R\$ 2.724.415,74	R\$ 2.509.806,59	R\$ 2.684.815,57

Dados de agosto/2023:

- Participação de Capital de Terceiros: 215%. Demonstra quanto do capital de terceiros (passivo exigível) foi obtido por cada unidade monetária de capital próprio (patrimônio líquido). O índice está negativo em razão do PL igualmente negativo.
- Exigibilidade de Curto Prazo: 23%. Estabelece a proporção das dívidas de curto prazo (passivo circulante) em relação às dívidas totais.
- Imobilização do PL: Negativo. Sinaliza quanto do PL foi utilizado em imobilizações. A Recuperanda apresenta patrimônio negativo não permitindo a análise do índice.
- Endividamento Total: 260%. Esse índice indica a situação de solvência, através da relação do ativo total e o capital total de terceiros (passivo exigível). A situação da Recuperanda é desfavorável possuindo passivo a descoberto e um elevado índice de endividamento.

IV – DEMONSTRAÇÃO DE RESULTADO DAS RECUPERANDAS

a) Mangabeiras Alimentos Ltda.

4.1 RECEITAS, CUSTOS E DESPESAS

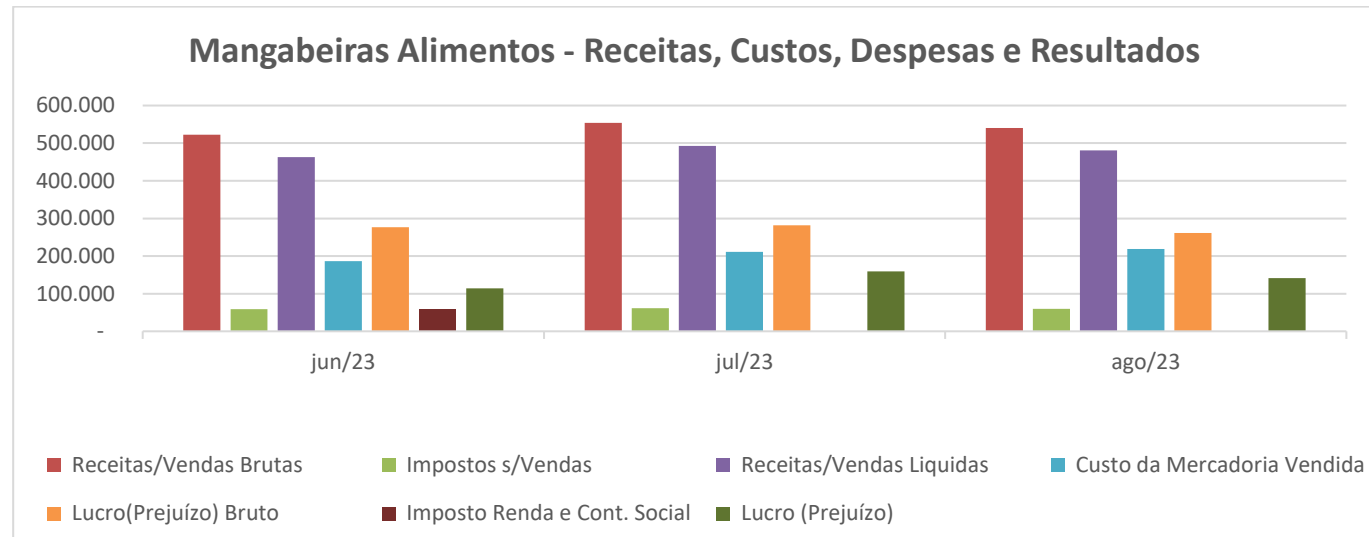
Em agosto/2023, as receitas da Mangabeiras Alimentos reduziram em -2,46% em relação ao mês anterior. Os custos das vendas, por sua vez, aumentaram em 3,81% e as despesas em 4,79%. Nesse mês, a Recuperanda apurou um lucro de R\$ 133.674, assim demonstrado:

RECEITAS, CUSTOS E DESPESAS	jun/23	(%) AV	(%) AH	jul/23	(%) AV	(%) AH	ago/23	(%) AV	(%) AH
Receitas/Vendas Brutas	522.207	100,00%	1,26%	553.894	100,00%	6,07%	540.249	100,00%	-2,46%
Impostos s/Vendas	- 59.008	-11,30%	2,23%	- 61.281	-11,06%	3,85%	- 59.726	-11,06%	-2,54%
Receitas/Vendas Liquidas	463.200	88,70%	1,14%	492.613	88,94%	6,35%	480.523	88,94%	-2,45%
Custo da Mercadoria Vendida	- 186.554	-35,72%	-32,64%	- 211.088	-38,11%	13,15%	- 219.128	-40,56%	3,81%
Lucro(Prejuízo) Bruto	276.646	52,98%	52,80%	281.525	50,83%	1,76%	261.394	48,38%	-7,15%
Despesas Totais	- 104.619	-20,03%	29,21%	- 121.882	-22,00%	16,50%	- 127.720	-23,64%	4,79%
Imposto Renda e Cont. Social	- 57.893	-11,09%	100,00%	-	0,00%	0,00%	-	0,00%	0,00%
Lucro (Prejuízo)	114.134	21,86%	-14,04%	159.643	28,82%	39,9%	133.674	24,74%	-16,3%

PRINCIPAIS VARIAÇÕES – Receitas, Custos e Despesas.

Comparando agosto/2023 com agosto/2022, cujas receitas foram de R\$ 478.950, verifica-se um acréscimo de 12,71% nas atividades. Contudo, como demonstrado, a Recuperanda não vem reduzindo os passivos.

➤ Gráfico das participações:



4.2 INDICADORES FINANCEIROS – Rentabilidade/Giro do Ativo

Índices dos Resultados: O giro do ativo no período foi de 0,05. A rentabilidade do ativo, nula, e a de vendas, positiva, em 29,43%, refletiram, como demonstrado, o momento operacional da Recuperanda. As vendas reduziram no mês em -2,46%:

RESULTADOS				
	jun/22	jul/23	ago/23	Ref.
Giro do ativo (VL/AT)	0,05	0,05	0,05	x
Rentabilidade do ativo (LL/AT)	0,01	0,02	0,01	%
Rentabilidade de vendas (LL/VL)	24,64%	32,41%	27,82%	%
Evolução das vendas	1,26%	6,07%	-2,46%	%

V – MOVIMENTAÇÃO DO SALDO NO PEDIDO DE RECUPERAÇÃO

a) Mangabeiras Alimentos Ltda.

MOVIMENTAÇÃO DOS SALDOS LISTADOS NO PEDIDO DE RECUPERAÇÃO.

A Recuperanda registrou a seguinte movimentação acumulada para os saldos informados no pedido da recuperação:

PASSIVOS	MOVIMENTAÇÃO DOS SALDOS LISTADOS NO PEDIDO DE RECUPERAÇÃO					
	Saldo RJ		Balancete	Variação no período		
	2-out-18	(%) AV	31-ago-23	(%) AV	(%) AH	R\$
Fornecedores Nacionais	340.152	2,6%	559.303	4,5%	64,4%	219.151
Fornecedores RJ III e IV	210.280	1,6%	208.093	1,7%	-1,0% -	2.187
Provisões Trabalhistas	5.459.555	42,3%	6.074.014	49,1%	11,3%	614.459
Empréstimos de sócios	243.272	1,9%	228.496	1,8%	-6,1% -	14.776
Mútuos e Empréstimos IV	6.668.231	51,6%	5.294.903	42,8%	-20,6% -	1.373.328
	12.921.490	100,0%	12.364.809	100,0%	-4,3% -	556.680

No fechamento do Balanço Patrimonial anual de 2022, as Provisões para Contingências Trabalhistas pela atualização e reclassificação dos saldos apresentaram a variação significativa acima demonstrada. As Contingências Trabalhistas foram atualizadas até 31/12/2022.

VI – Diligências nos Estabelecimentos das Recuperandas**a) Mangabeiras Alimentos Ltda.**

Foram realizadas diligências *in loco* na sede da Recuperanda visando a certificação da continuidade das operações, bem como para os levantamentos dos dados contábeis e financeiros mencionados neste relatório.

VII – CONCLUSÃO**a) Mangabeiras Alimentos Ltda.**

As informações apuradas têm origem nos registros contábeis e financeiros das Recuperandas. Assim, eventuais operações não contabilizadas não são alcançadas pelos trabalhos. As dívidas relativas aos mútuos entre empresas/pessoas ligadas foram atestadas pelos advogados internos das empresas, bem como estão registradas nos livros examinados. Esses mútuos/empréstimos constituem uma “conta corrente” que visa suprir recursos de uma Recuperanda para outra.

Os passivos tributários não estão sendo atualizados, sendo que alguns parcelamentos não estão sendo cumpridos no prazo. Na avaliação estritamente técnica e pelo conhecimento adquirido das operações das Recuperandas ao longo dos trabalhos, depreende-se que a continuidade operacional da empresa dependerá de outros fatores externos, uma vez que o volume de recurso gerado pela atividade não permite pagar os seus passivos.

III – ANÁLISE DOS DADOS CONTÁBEIS E INFORMAÇÕES FINANCEIRAS

b) Frigogel Com. Indústria Ltda.

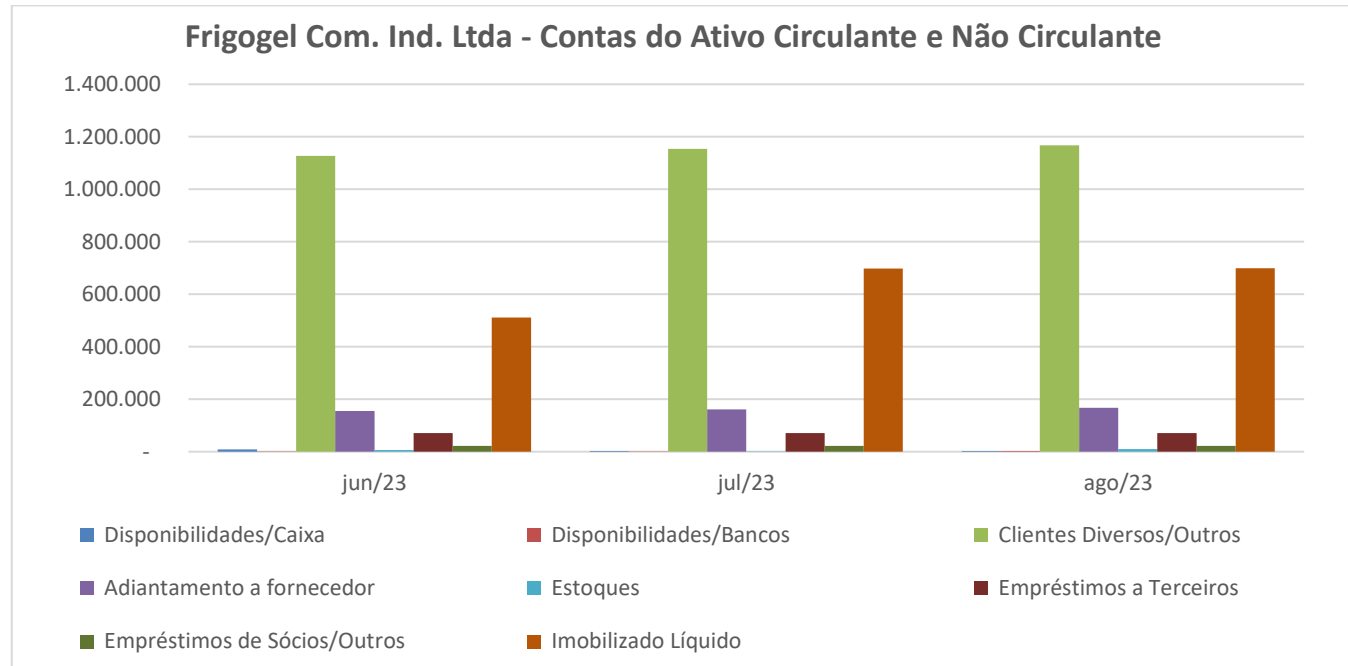
3.1 ATIVO

Ativo Circulante e Não Circulante

A Recuperanda Frigogel Com. Indústria apresentou, em agosto/2023, a seguinte evolução de seus ativos (Bens e Direitos), em relação ao mês anterior:

ATIVOS	jun/23	(%) AV	(%) AH	jul/23	(%) AV	(%) AH	ago/23	(%) AV	(%) AH
Disponibilidades/Caixa	8.078	0,43%	43,28%	2.687	0,13%	-66,74%	2.344	0,11%	-12,74%
Disponibilidades/Bancos	10	0,00%	-91,94%	5	0,00%	-44,08%	2.692	0,13%	49475,69%
Clientes Diversos/Outros	1.127.649	59,36%	-0,12%	1.153.667	54,73%	2,31%	1.167.507	54,55%	1,20%
Adiantamento a fornecedor	154.622	8,14%	3,49%	160.948	7,63%	4,09%	166.638	7,79%	3,54%
Estoques	5.928	0,31%	-85,42%	800	0,04%	-86,50%	9.236	0,43%	1054,24%
Ativo Circulante	1.296.287	68,24%	-2,15%	1.318.107	62,53%	1,68%	1.348.418	63,00%	2,30%
Empréstimos a Terceiros	70.967	3,74%	0,00%	70.967	3,37%	0,00%	70.967	3,32%	0,00%
Empréstimos de Sócios/Outros	21.708	1,14%	9,83%	21.708	1,03%	0,00%	21.708	1,01%	0,00%
Realizável a Longo Prazo	92.675	4,88%	2,14%	92.675	4,40%	0,00%	92.675	4,33%	0,00%
Imobilizado Líquido	510.767	26,89%	0,00%	697.308	33,08%	36,52%	699.224	32,67%	0,27%
Ativo Não Circulante	603.442	31,76%	0,32%	789.983	37,47%	30,91%	791.899	37,00%	0,24%
Ativo Total	1.899.729	100,00%	-1,38%	2.108.090	100,00%	10,97%	2.140.317	100,00%	1,53%

➤ Gráfico das participações



Os ativos circulantes da Recuperanda não sofreram mutações significativas. A maior variação ocorreu em disponibilidades e estoques, contudo, não têm relevância patrimonial. As demais variações refletem as movimentações normais das contas. Os ativos não circulantes totalizaram R\$ 791 mil. Em meados do ano a Recuperanda incorporou um novo equipamento produtivo, no valor de R\$ 200 mil.

3.1.1 Relatório do artigo 52, IV da Lei 11.101/05

A Frigogel juntou o relatório do artigo 52, cujos valores informados em relação aos registros contábeis não apresentaram divergência como segue:

DEMONSTRAÇÃO DA MOVIMENTAÇÃO FINANCEIRA - Agosto/23

Descrição	Prestação de contas		Balancete	
	Bradesco	Caixa	Bradesco	Caixa
Entradas	205.543	5.535	205.543	5.535
Saldo anterior	6	2.687	6	2.687
Transferência entre c/c	2.650			
Clientes/Outros	202.887	2.848	205.537	2.848
Saidas	202.851	3.190	202.851	3.191
Pagamento/transferência	202.851	3.190	202.851	3.191
Saldo final no mês	2.692	2.345	2.692	2.344
Saldo final total		5.037		5.036

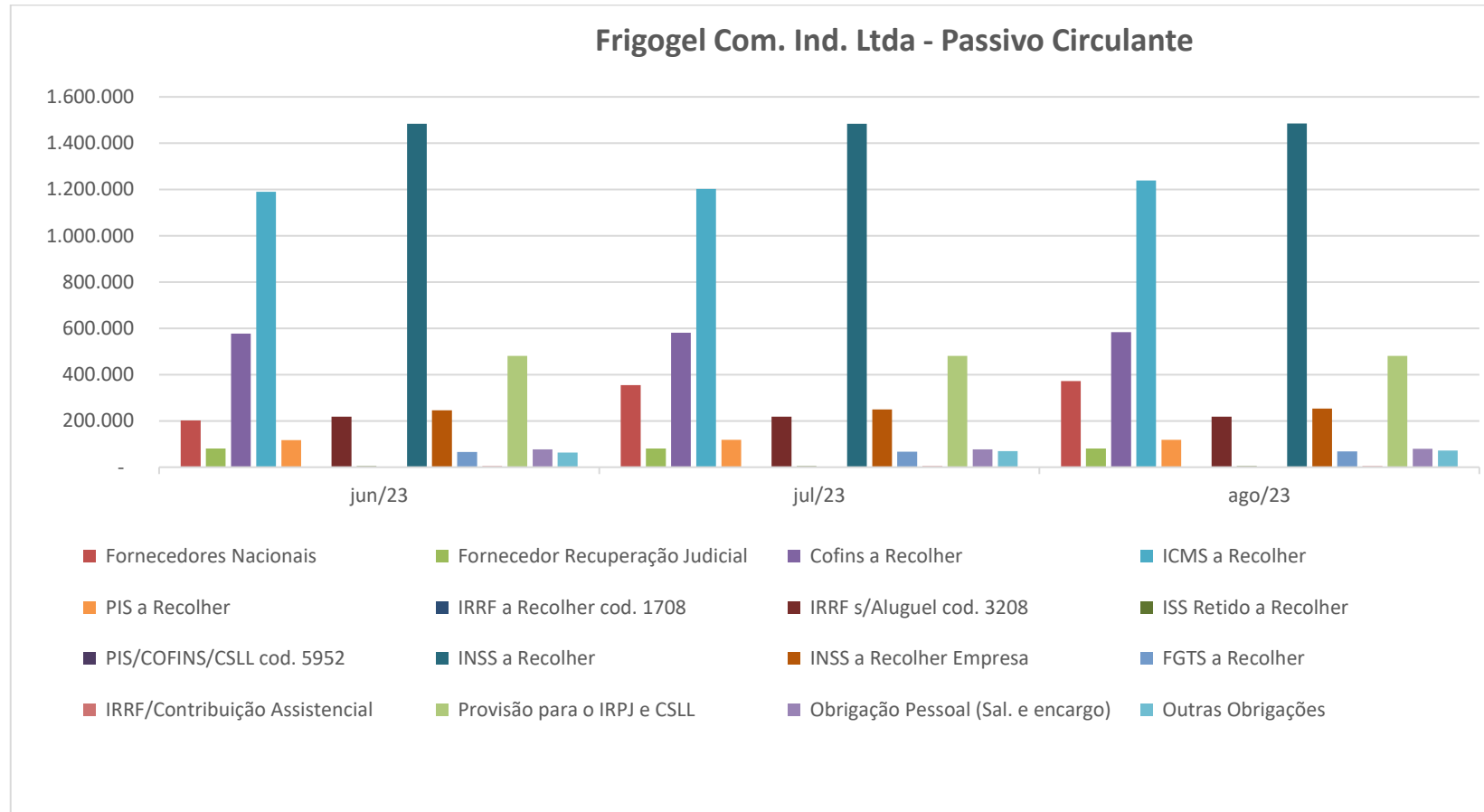
3.2 PASSIVO

Em agosto/2023, a Recuperanda Frigogel apresentou a seguinte evolução de passivos (obrigações de curto prazo), em relação aos meses anteriores:

1) Passivo Circulante

PASSIVO CIRCULANTE	jun/23	(%) AV	(%) AH	jul/23	(%) AV	(%) AH	ago/23	(%) AV	(%) AH
Fornecedores Nacionais	201.983	10,63%	1,33%	354.089	16,80%	75,31%	372.141	17,39%	5,10%
Fornecedor Recuperação Judicial	80.274	4,23%	0,00%	80.274	3,81%	0,00%	80.274	3,75%	0,00%
Cofins a Recolher	577.574	30,40%	0,75%	580.369	27,53%	0,48%	583.658	27,27%	0,57%
ICMS a Recolher	1.189.964	62,64%	1,26%	1.202.441	57,04%	1,05%	1.238.400	57,86%	2,99%
PIS a Recolher	117.418	6,18%	0,80%	118.023	5,60%	0,52%	118.736	5,55%	0,60%
IRRF a Recolher cod. 1708	304	0,02%	0,00%	304	0,01%	0,00%	304	0,01%	0,00%
IRRF s/Aluguel cod. 3208	217.659	11,46%	0,00%	217.659	10,32%	0,00%	217.659	10,17%	0,00%
IRRF Retido a Recolher	3.747	0,20%	0,00%	3.762	0,18%	0,42%	3.762	0,18%	0,00%
PIS/COFINS/CSLL cod. 5952	71	0,00%	0,00%	71	0,00%	0,00%	71	0,00%	0,00%
INSS a Recolher	1.483.307	78,08%	0,07%	1.484.191	70,40%	0,06%	1.485.345	69,40%	0,08%
INSS a Recolher Empresa	245.968	12,95%	1,32%	249.436	11,83%	1,41%	253.073	11,82%	1,46%
FGTS a Recolher	65.791	3,46%	0,10%	66.808	3,17%	1,54%	67.796	3,17%	1,48%
IRRF/Contribuição Assistencial	4.756	0,25%	16,81%	4.756	0,23%	0,00%	4.756	0,22%	0,00%
Provisão para o IRPJ e CSLL	481.089	25,32%	3,36%	481.089	22,82%	0,00%	481.089	22,48%	0,00%
Obrigação Pessoal (Sal./encargo)	76.304	4,02%	2,51%	77.124	3,66%	1,08%	79.541	3,72%	3,13%
Outras Obrigações e Provisões	63.487	3,34%	3,61%	69.699	3,31%	9,79%	72.418	3,38%	3,90%
Passivo Circulante	4.809.696	253,18%	0,99%	4.990.096	236,71%	3,75%	5.059.023	236,37%	1,38%

➤ Gráfico das participações

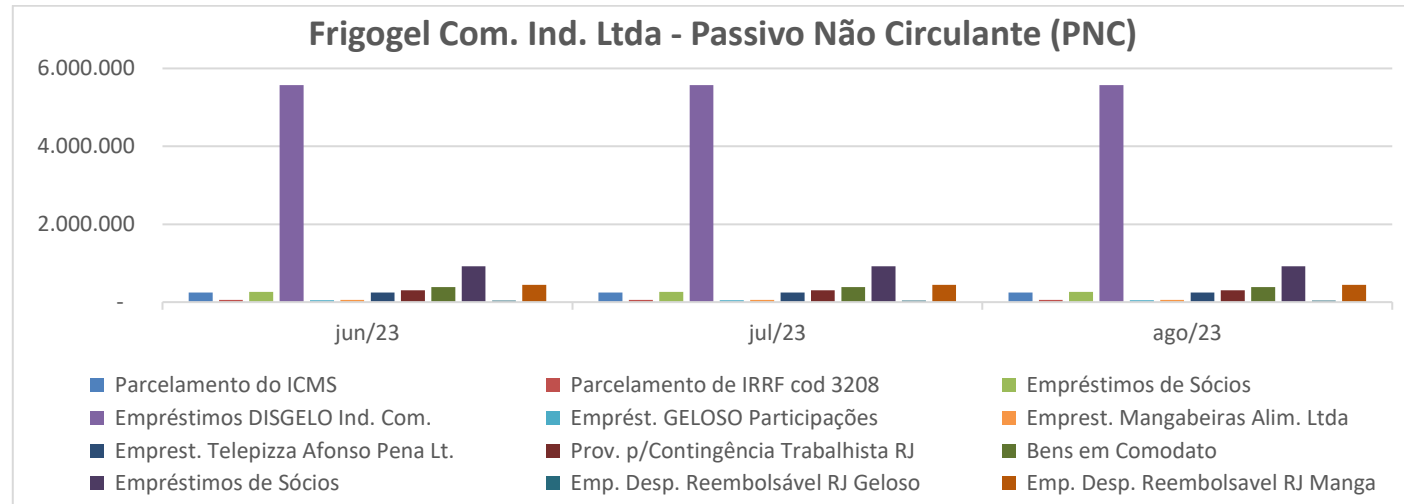


Conforme demonstrado, o saldo total de obrigações de curto prazo permaneceu em torno de R\$ 4,9 milhões. As variações com fornecedores, obrigações com pessoal e outras obrigações são decorrentes das apropriações do mês e ajustes no saldo.

2) Passivo Não Circulante

PASSIVO NÃO CIRCULANTE	jun/23	(%) AV	(%) AH	jul/23	(%) AV	(%) AH	ago/23	(%) AV	(%) AH
Parcelamento do ICMS	250.813	13,20%	0,07%	250.813	11,90%	0,00%	250.813	11,72%	0,00%
Parcelamento de IRRF cod 3208	61.724	3,25%	0,00%	61.724	2,93%	0,00%	61.724	2,88%	0,00%
Empréstimos de Sócios	264.557	13,93%	0,00%	264.557	12,55%	0,00%	264.557	12,36%	0,00%
Empréstimos DISGELO Ind. Com.	5.570.543	293,23%	0,00%	5.570.543	264,25%	0,00%	5.570.543	260,27%	0,00%
Emprést. GELOSO Participações	48.965	2,58%	0,00%	48.965	2,32%	0,00%	48.965	2,29%	0,00%
Emprest. Mangabeiras Alim. Ltda	55.973	2,95%	0,00%	55.973	2,66%	0,00%	55.973	2,62%	0,00%
Emprest. Telepizza Afonso Pena Lt.	243.428	12,81%	0,00%	243.428	11,55%	0,00%	243.428	11,37%	0,00%
Prov. p/Contingência Trabalhista RJ	305.326	16,07%	0,00%	305.326	14,48%	0,00%	305.326	14,27%	0,00%
Prov. p/Contingência Trabalhista	553.373	29,13%	100,00%	553.373	26,25%	0,00%	553.373	25,85%	0,00%
Bens em Comodato	389.860	20,52%	0,00%	389.860	18,49%	0,00%	389.860	18,22%	0,00%
Empréstimos de Sócios/Pessoa ligada	923.776	48,63%	0,00%	923.776	43,82%	0,00%	923.776	43,16%	0,00%
Emp. Desp. Reembolsável RJ Geloso	45.000	0,00%	0,00%	45.000	0,00%	0,00%	45.000	2,10%	0,00%
Emp. Desp. Reembolsavel RJ Manga	446.763	23,52%	0,00%	446.763	21,19%	0,00%	446.763	20,87%	0,00%
Provisões, parcelamentos e outros	21.708	1,14%	0,00%	20.280	0,96%	-6,58%	20.280	0,95%	0,00%
Passivo Não Circulante	9.181.809	483,32%	0,00%	9.180.381	435,48%	-0,02%	9.180.381	428,93%	0,00%

➤ Gráfico das participações



O passivo não circulante se manteve em R\$ 9,2 milhões. As dívidas mais expressivas correspondem a empréstimos de empresas/pessoas ligadas em R\$ 7 milhões, sem vencimento certo e encargos contratuais. O saldo de contingências trabalhistas foi atualizado e reclassificado em 31/12/22, pela contabilização de novas ações, conforme circularização ao advogado da Recuperanda. Os valores estão assim reclassificados e atualizados como “*Provisões Trabalhistas na RJ e fora da RJ*” no fechamento de 2022:

PASSIVO NÃO CIRCULANTE	dez/21	dez/22	(%) AV	(%) AH
Prov. p/Contingência Trabalhista RJ	304.456	305.326	16,09%	0,29%
Prov. p/Contingência Trabalhista	467.901	553.373	29,16%	18,27%

O **passivo tributário não circulante**, assim como o **circulante**, não vem sendo atualizado, procedimento contábil/financeiro obrigatório e de responsabilidade da empresa. A conta “*Despesas reembolsáveis da RJ*” corresponde aos gastos com a Recuperação Judicial.

3.3 PATRIMÔNIO LÍQUIDO

O patrimônio líquido negativo da Recuperanda de R\$ 12 milhões incorporou os resultados dos anos anteriores, cujos saldos acumulados são assim apresentados:

PATRIMÔNIO LÍQUIDO	jun/23	(%) AV	(%) AH	jul/23	(%) AV	(%) AH	ago/23	(%) AV	(%) AH
Capital Social	330.000	17,37%	0,00%	330.000	15,65%	0,00%	330.000	15,42%	0,00%
Prejuízo Acumulado	- 12.282.222	-647%	0,00%	- 12.282.222	-583%	0,00%	- 12.282.222	-573,85%	0,00%
Lucro (Prejuízo) no exercício	- 65.576	-3,45%	247,28%	- 139.554	-6,62%	112,81%	- 110.165	-5,15%	-21,06%
Resultado do período	- 73.978	-3,89%	58,43%	29.388	1,39%	-139,73%	36.700	-1,71%	-224,88%
Patrimônio Líquido	<u>- 12.091.776</u>	<u>-636,5%</u>	<u>0,62%</u>	<u>- 12.062.387</u>	<u>-572,2%</u>	<u>-0,24%</u>	<u>- 12.099.087</u>	<u>-565,29%</u>	<u>0,30%</u>
Passivo Total	1.899.729	100,00%	-1,38%	2.108.090	110,97%	10,97%	2.140.317	100,00%	1,53%

3.4 ÍNDICES FINANCEIROS – Liquidez/Endividamento

Indicadores Financeiros e Operacionais. Considerando os ativos e passivos da Frigogel em agosto/23, apuram-se os seguintes índices financeiros e operacionais:

LIQUIDEZ E CICLOS OPERACIONAIS					
	jun/22	jul/23	ago/23	Item	
Liquidez geral (AC+RLP/PC+PNC)	R\$ 0,14	R\$ 0,15	R\$ 0,15	\$	
Liquidez corrente (AC/PC)	R\$ 0,27	R\$ 0,26	R\$ 0,27	\$	
Liquidez seca (AC-Estoque/PC)	R\$ 0,27	R\$ 0,26	R\$ 0,26	\$	
Prazo médio recebimento - PMR	235	185	160	DDL	
Prazo médio rotação estoques - PMRE	2	3	3	DDL	
Prazo médio de pagamentos - PMPF (exceto da RJ)	43	195	51	DDL	
Ciclo Operacional - PMR+PMRE	45	198	54	DDL	
Ciclo de caixa - PMPF-CO	43	195	51	DDL	
NCG (ACO-PCO)	-R\$ 3.513.409	-R\$ 3.671.989	-R\$ 3.710.605	\$	
Saldo de tesouraria	-R\$ 3.513.409	-R\$ 3.671.989	-R\$ 3.710.605	\$	
Índice de solvência (AC+ANC)/(PC+PNC)	R\$ 0,14	R\$ 0,15	R\$ 0,15	\$	

Em agosto/23, os índices de liquidez apresentavam as seguintes situações:

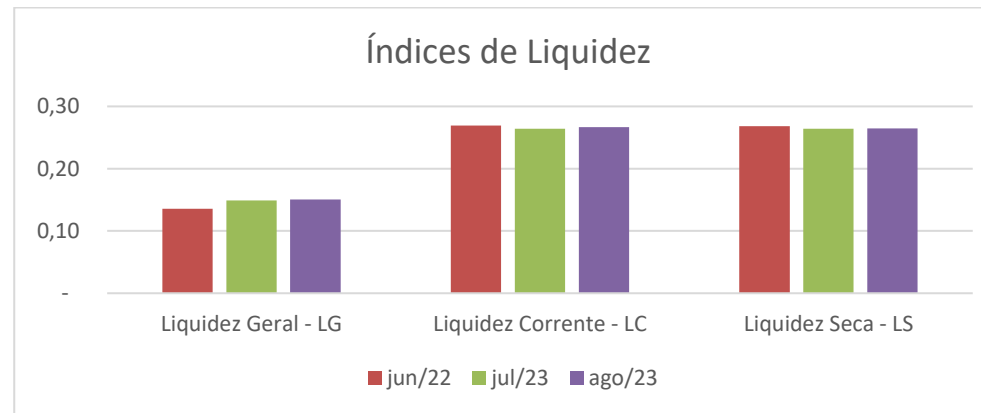
- **Liquidez Geral.** A liquidez geral considera os recursos e as obrigações de curto e longo prazo. A Recuperanda possuía R\$ 0,15 para pagar cada R\$ 1,00 de dívida, ou seja, 0,15% de capacidade de pagamento.
- **Liquidez Corrente.** A liquidez corrente estabelece a relação de solvência entre os recursos e as dívidas no curto prazo. A Recuperanda, neste mês, apresentou R\$ 0,27 para cada R\$ 1,00 de dívida.
- **Liquidez Seca.** A liquidez seca estabelece a relação de solvência entre os recursos de curto prazo excluindo estoques e as dívidas no curto prazo. A Recuperanda no período em exame possuía R\$ 0,26 para cada R\$ 1,00 de dívida.

Os resultados inferiores a R\$ 1,00 demonstram a insuficiência de recursos de curto e longo prazo para saldar as obrigações.

(i) > Liquidez Geral: R\$ 0,15

> Liquidez Corrente: R\$ 0,27

> Liquidez Seca: R\$ 0,26



Os prazos médios de recebimento-PMR, rotação de estoque-PMRE e pagamento aos fornecedores-PMPF sofrem a influência das condições estabelecidas pela Recuperação Judicial da empresa.

A necessidade de capital de giro (NCG), em agosto/23, apresentou valor negativo, refletindo igualmente, a Recuperação Judicial da empresa e indicando que o passivo operacional (fonte de recursos) é superior aos ativos operacionais.

A situação de solvência é indicada através da relação do ativo total e o capital total de terceiros (passivo exigível). O índice maior que 1 indica a solvência da empresa, caso seja menor do que 1, a sua situação é desfavorável, possuindo passivo a descoberto, como no caso da Recuperanda.

Estrutura de Capitais

Em agosto/2023, o endividamento da Recuperanda apresentava a seguinte composição:

ESTRUTURA DE CAPITALIS				
	jun/22	jul/23	ago/23	Item
Particip. capital Terceiros (PC+PNC/PL)	-115,71%	-117,48%	-117,69%	%
Composição das Exigibilidades (PC/PC+PNC)	34,38%	35,21%	35,53%	%
Imobilização do PL (AI/PL)	-4,22%	-5,78%	-5,78%	%
Endividamento Total (PC+PNC/AC+ANC)	736,50%	672,20%	665,29%	%

Dados:

- Participação de Capital de Terceiros: 117,69%. Demonstra quanto do capital de terceiros (passivo exigível) foi obtido por cada unidade monetária de capital próprio (patrimônio líquido). O índice está negativo em razão do PL igualmente negativo.
- Exigibilidade de Curto Prazo: 35,53%. Estabelece a proporção das dívidas de curto prazo (passivo circulante) em relação às dívidas totais.
- Imobilização do PL: Negativo. Sinaliza quanto do PL foi utilizado em imobilizações. A Recuperanda apresenta patrimônio líquido negativo, não permitindo a análise do índice.
- Endividamento Total: 665,29%. Esse índice indica a situação de solvência, através da relação do ativo total e o capital total de terceiros (passivo exigível). A situação da Recuperanda é desfavorável, possuindo passivo a descoberto e um elevado índice de endividamento.

IV – DEMONSTRAÇÃO DE RESULTADO DAS RECUPERANDAS
--

b) Frigogel Com. Indústria Ltda.

4.1 RECEITAS, CUSTOS E DESPESAS

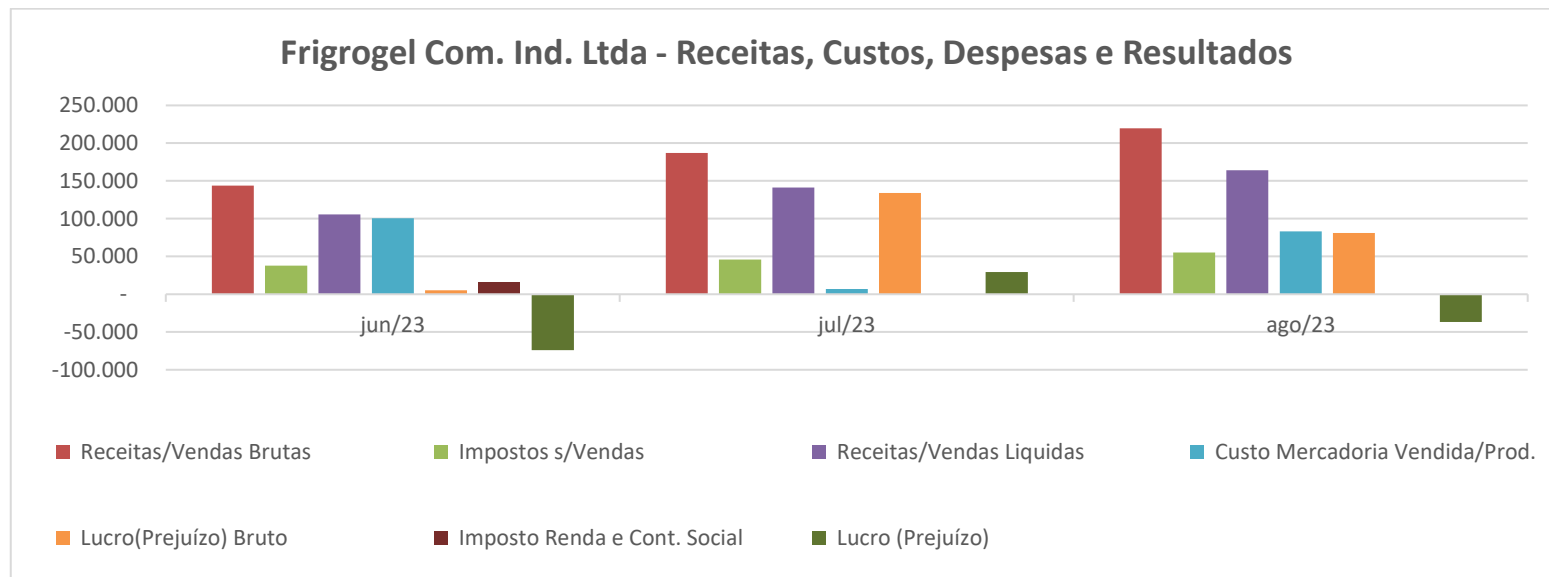
A Frigogel Com. Indústria Ltda. em agosto/23 apresentou um aumento nas receitas de 17,46% em relação ao mês anterior. Os custos aumentaram 1.085%, os impostos sobre vendas aumentaram em 20,78%. Indagada sobre a variação dos custos, informou a Contabilidade que no mês anterior, cujos custos foram de R\$ 7 mil, decorreram da comercialização de mercadorias estocadas, sendo que o custo médio da empresa é de R\$ 80/100 mil. Logo, a variação de 1.085% foi anormal para o período. As despesas aumentaram em 12,50%. Nesse mês, a Recuperanda apurou um prejuízo de R\$ 36.700. A seguir, valores do mês:

RECEITAS, CUSTOS E DESPESAS	jun/23	(%) AV	(%) AH	jul/23	(%) AV	(%) AH	ago/23	(%) AV	(%) AH
Receitas/Vendas Brutas	143.695	100,00%	-6,64%	186.942	100,00%	30,10%	219.575	100,00%	17,46%
Impostos s/Vendas	- 38.043	-26,48%	-5,09%	- 45.734	-24,46%	20,22%	- 55.237	-25,16%	20,78%
Receitas/Vendas Líquidas	105.652	73,52%	-7,19%	141.208	75,54%	33,65%	164.337	74,84%	16,38%
Custo Mercadoria Vendida/Prod.	- 100.581	-70,00%	15,75%	- 7.012	-3,75%	-93,03%	- 83.128	-37,86%	1085,50%
Lucro(Prejuízo) Bruto	5.071	3,53%	-81,18%	134.196	71,78%	2546,47%	81.210	36,98%	-39,48%
Despesas Totais	- 63.398	-44,12%	-13,90%	- 104.808	-56,06%	65,32%	- 117.910	-53,70%	12,50%
Imposto Renda e Cont. Social	- 15.651	-10,89%	100,0%	-	0,00%	100,0%	-	0,00%	100,0%
Lucro (Prejuízo)	- 73.978	-51,48%	58,43%	29.388	15,72%	-139,73%	- 36.700	-16,71%	-224,88%

PRINCIPAIS VARIAÇÕES – Receitas, Custos e Despesas

Comparando agosto/2023 com agosto/2022, cujas receitas foram de R\$ 226.941, observa-se um decréscimo de -4,40% nas atividades da Recuperanda.

➤ Gráfico das participações



4.2 INDICADORES FINANCEIROS – Rentabilidade/Giro do Ativo

Índices dos Resultados. O giro do ativo foi inferior a 1, sendo no mês em análise, de 0,08. A rentabilidade do ativo e de vendas foram negativas refletindo, como demonstrado, o nível operacional da Recuperanda no mês.

RESULTADOS				
	jun/22	jul/23	ago/23	Item
Giro do ativo (VL/AT)	0,06	0,07	0,08	x
Rentabilidade do ativo (LL/AT)	-3,89%	1,39%	-1,71%	%
Rentabilidade de vendas (LL/VL)	-70,02%	20,81%	-22,33%	%
Evolução das vendas	-6,64%	30,10%	17,46%	%

V – MOVIMENTAÇÃO DO SALDO NO PEDIDO DE RECUPERAÇÃO

b) Frigogel Com. Indústria Ltda.

MOVIMENTAÇÃO DOS SALDOS LISTADOS NO PEDIDO DE RECUPERAÇÃO. A Recuperanda registrou a seguinte movimentação acumulada para os saldos informados no pedido da recuperação:

PASSIVOS	Saldo RJ		Balancete			R\$
	2-out-18	(%) AV	31-ago-23	ção no período (%) AV	(%) AH	
Fornecedores Nacionais	201.254	2,8%	372.141	4,7%	84,9%	170.887
Fornecedores RJ III e IV	80.274	1,1%	80.274	1,0%	0,0%	-
Provisões Trabalhistas RJ	321.682	4,5%	305.326	3,9%	-5,1%	16.356
Empréstimos coligadas/terceiros	1.057.735	14,8%	1.028.715	13,1%	-2,7%	29.020
Empréstimos de sócios	264.557	3,7%	264.557	3,4%	0,0%	-
Mútuos e Empréstimos IV	5.219.431	73,1%	5.813.972	73,9%	11,4%	594.541
	7.144.933	100,0%	7.864.985	100,0%	10,1%	720.052

No encerramento do Balanço Patrimonial anual de 2022, as Provisões para Contingências Trabalhistas, pela atualização e reclassificação dos saldos, apresentaram uma variação líquida de R\$ 16.356.

VI – Diligências nos Estabelecimentos das Recuperandas

b) Frigogel Com. Indústria Ltda.

Foram realizadas diligências *in loco* na sede da Recuperanda visando a certificação da continuidade das operações, bem como para os levantamentos dos dados contábeis e financeiros mencionados neste relatório.

VII – CONCLUSÃO

b) Frigogel Com. Indústria Ltda.

As informações apuradas têm origem nos registros contábeis e financeiros das Recuperandas. Assim, eventuais operações não contabilizadas não são alcançadas pelos trabalhos. As dívidas relativas aos mútuos entre empresas/pessoas ligadas foram atestadas pelos advogados internos das empresas, bem como estão registrados nos livros examinados. Esses mútuos/empréstimos constituem uma “conta corrente” que visa suprir recursos de uma Recuperanda para outra. Os passivos tributários não estão sendo atualizados, sendo que alguns parcelamentos não estão sendo cumpridos no prazo.

Na avaliação estritamente técnica e pelo conhecimento adquirido das operações das Recuperandas ao longo dos trabalhos, depreende-se que a continuidade operacional das empresas dependerá de outros fatores externos, uma vez que o volume de recurso gerado pela atividade não permite pagar os seus passivos.

III – ANÁLISE DOS DADOS CONTÁBEIS E INFORMAÇÕES FINANCEIRAS

c) Geloso Participações Ltda.

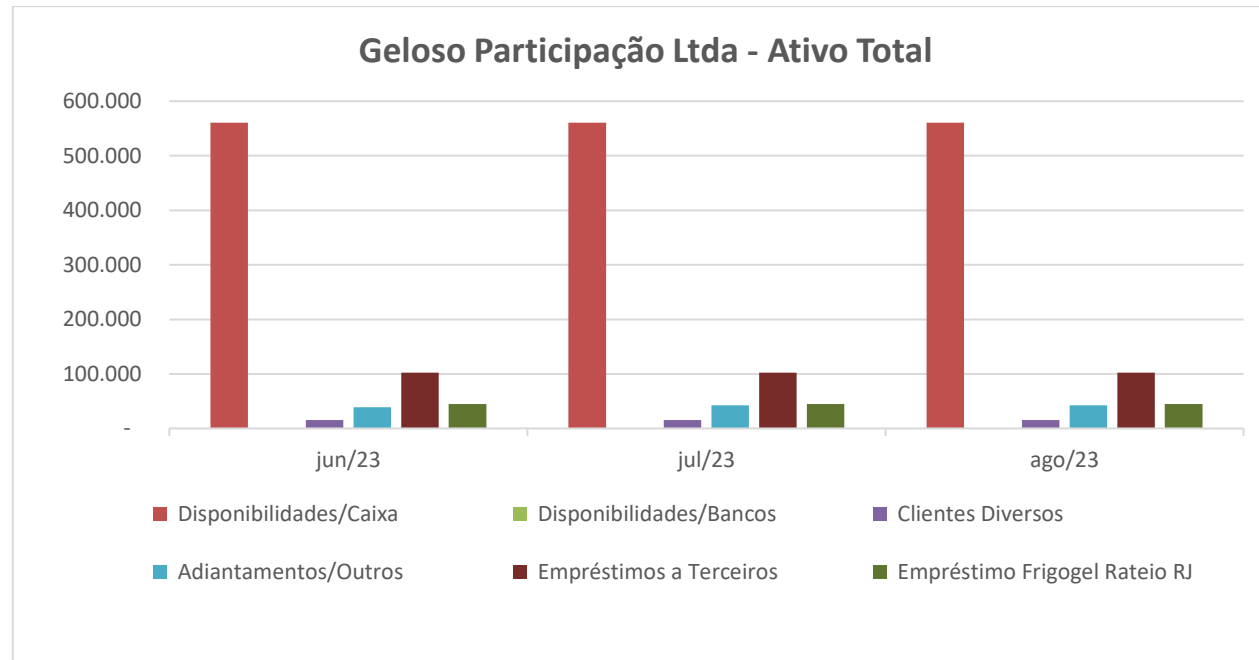
3.1 ATIVO

Ativo Circulante e Não Circulante

A Recuperanda Geloso Participações apresentou em agosto/2023, a seguinte evolução de seus ativos (Bens e Direitos), em relação ao mês anterior:

ATIVOS	jun/23	(%) AV	(%) AH	jul/23	(%) AV	(%) AH	ago/23	(%) AV	(%) AH
Disponibilidades/Caixa	560.942	42,04%	0,00%	560.943	41,91%	0,00%	560.942	41,90%	0,00%
Disponibilidades/Bancos	1	0,00%	-100,78%	0	0,00%	-72,09%	197	0,01%	82063%
Clientes Diversos	15.343	1,15%	-27,61%	15.343	1,15%	0,00%	15.415	1,15%	0,47%
Adiantamentos/Outros	38.625	<u>2,89%</u>	<u>-0,01%</u>	42.379	<u>3,17%</u>	<u>9,72%</u>	42.379	<u>3,17%</u>	<u>0,00%</u>
Ativo Circulante	614.911	46,09%	-0,93%	618.664	46,22%	0,61%	618.934	46,23%	0,04%
Empréstimos a Terceiros	102.361	7,67%	0,00%	102.361	7,65%	0,00%	102.361	7,65%	0,00%
Empréstimo a Sócios/Outros	200.000	14,99%	0,00%	200.000	14,94%	0,00%	200.000	14,94%	0,00%
Empréstimo Frigogel Rateio RJ	45.000	<u>3,37%</u>	<u>0,00%</u>	45.000	<u>3,36%</u>	<u>0,00%</u>	45.000	<u>3,36%</u>	<u>0,00%</u>
Realizável a Longo Prazo	<u>347.361</u>	<u>26,03%</u>	<u>0,00%</u>	<u>347.361</u>	<u>25,95%</u>	<u>0,00%</u>	<u>347.361</u>	<u>25,95%</u>	<u>0,00%</u>
Imobilizado Líquido	<u>372.000</u>	<u>27,88%</u>	<u>-0,13%</u>	<u>372.500</u>	<u>372.500</u>	<u>0,13%</u>	<u>372.500</u>	<u>27,82%</u>	<u>0,00%</u>
Ativo Não Circulante	<u>719.361</u>	<u>53,91%</u>	<u>-0,07%</u>	<u>719.861</u>	<u>372.500</u>	<u>0,07%</u>	<u>719.861</u>	<u>53,77%</u>	<u>0,00%</u>
Ativo Total	<u>1.334.271</u>	100,00%	-0,47%	<u>1.338.525</u>	100,00%	0,32%	<u>1.338.794</u>	100,00%	0,02%

➤ Gráfico das participações



Os saldos de disponibilidades ou equivalentes de caixa da Recuperanda foram ajustados em janeiro/21, remanescendo ainda um montante de R\$ 560.942, **cuja certificação não foi possível pela perícia pela ausência de documentos do período**. Em 2023, a Recuperanda incorporou imóvel de propriedade dos sócios, em contrapartida ao patrimônio líquido no valor de R\$ 372.500, tendo apresentado laudos de avaliação. Os demais saldos pela sua relevância não sofreram alterações significativas.

3.1.1 Relatório do artigo 52, IV da Lei 11.101/05.

A Geloso juntou o relatório do art. 52 da LREF, cujos valores informados em relação aos registros contábeis não apresentou divergência, como segue:

DEMONSTRAÇÃO DA MOVIMENTAÇÃO FINANCEIRA - Agosto/23

Descrição	Prestação de contas		Balancete	
	Bradesco	Caixa	Bradesco	Caixa
Entradas	35.907	310	35.906	310
Saldo anterior	1	310	0	310
Transferência entre c/c	-			
Clientes/Outros	35.906	-	35.906	-
Saidas	35.906	-	35.909	-
Pagamento/transferência	35.906	-	35.909	-
Saldo final no mês	1	310	3	310
Saldo final total		311		307

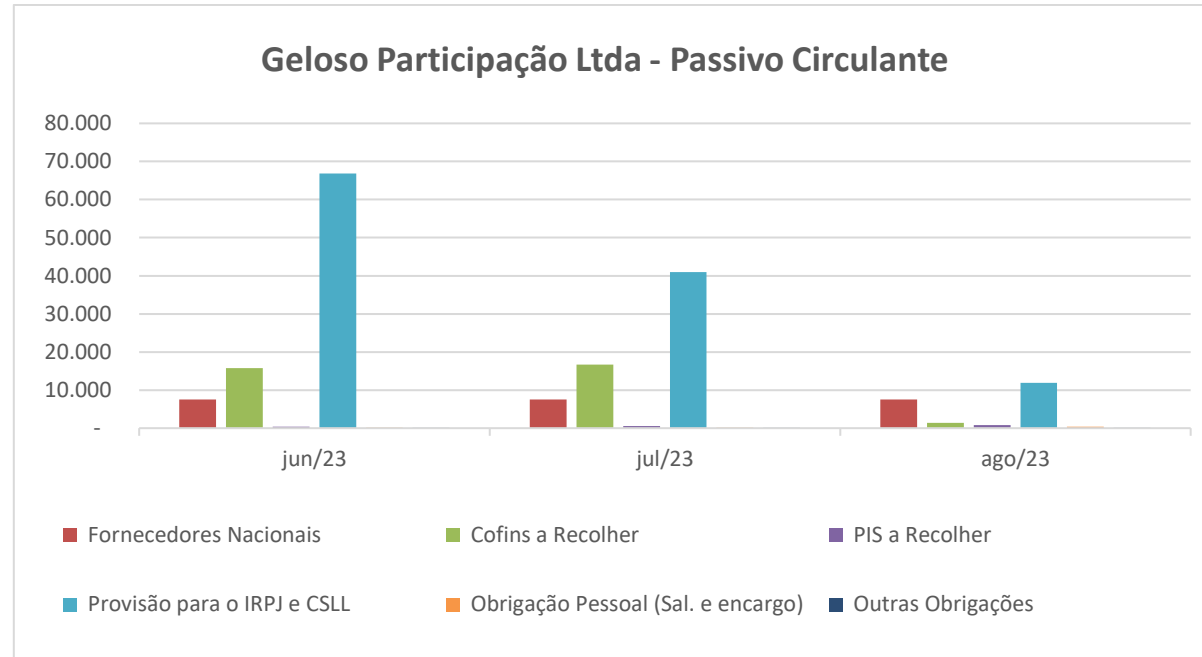
3.2 PASSIVO

A Recuperanda apresentou em agosto/2023, a seguinte evolução de passivos (obrigações de curto prazo), em relação ao mês anterior:

1) Passivo Circulante

PASSIVO CIRCULANTE	jun/23	(%) AV	(%) AH	jul/23	(%) AV	(%) AH	ago/23	(%) AV	(%) AH
Fornecedores Nacionais	7.541	0,57%	0,00%	7.541	0,56%	0,00%	7.541	0,56%	0,00%
Cofins a Recolher	15.729	1,18%	0,22%	16.670	1,25%	5,98%	1.390	0,10%	-91,66%
PIS a Recolher	383	0,03%	-76,31%	587	0,04%	53,16%	788	0,06%	34,09%
Provisão para o IRPJ e CSLL	66.841	5,01%	4,13%	40.939	3,06%	-38,75%	11.884	0,89%	-70,97%
Obrigação Pessoal (Sal. Encargos)	96	0,01%	0,00%	96	0,01%	0,00%	413	0,03%	331,32%
Outras Obrigações	57	0,00%	0,00%	57	0,00%	0,00%	47	0,00%	-17,43%
Passivo Circulante	90.648	6,79%	1,62%	65.890	4,92%	-27,31%	22.063	1,65%	-66,52%

➤ Gráfico das participações

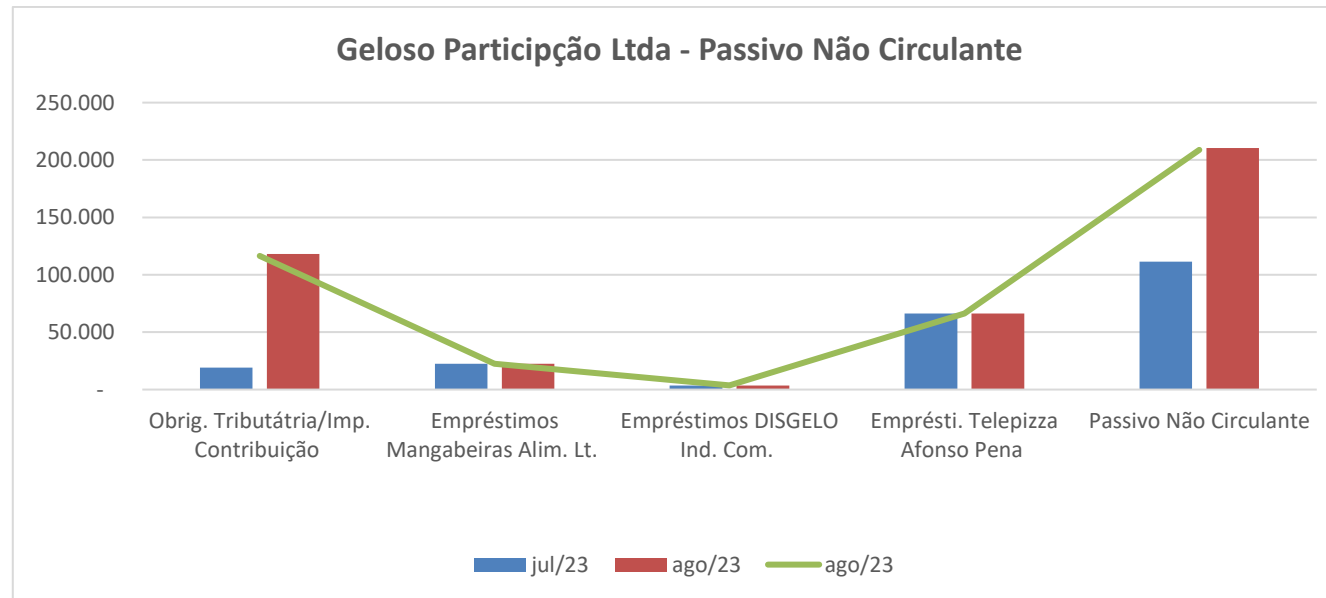


A variação dos saldos de Cofins/Pis a recolher decorrem das apropriações mensais destes tributos, cujos recolhimentos não vem ocorrendo com regularidade. No entanto, a Recuperanda vem pagando o PIS e a CSLL em atraso na medida dos recursos disponíveis, bem como aderiu a um parcelamento junto à SRF.

2) Passivo Não Circulante

PASSIVO NÃO CIRCULANTE	jun/23	(%) AV	(%) AH	jul/23	(%) AV	(%) AH	ago/23	(%) AV	(%) AH
Obrig. Tributária/Imp. Contribuição	19.000	1,42%	0,00%	118.057	8,82%	521,36%	116.409	8,70%	-1,40%
Empréstimos Mangabeiras Alim. Lt.	22.526	1,69%	0,00%	22.526	1,68%	0,00%	22.526	1,68%	0,00%
Empréstimos DISGELO Ind. Com.	3.650	0,27%	0,00%	3.650	0,27%	0,00%	3.650	0,27%	0,00%
Emprésti. Telepizza Afonso Pena	66.258	4,97%	0,00%	66.258	4,95%	0,00%	66.258	4,95%	0,00%
Passivo Não Circulante	111.434	8,35%	0,00%	210.492	15,73%	88,89%	208.844	15,60%	-0,78%

➤ Gráfico das participações



O passivo tributário de longo prazo alterou em relação aos meses anteriores pela incorporação do novo parcelamento federal, cujo saldo estava classificado no passivo circulante. Compõem ainda passivos de longo prazo os empréstimos de empresas ligadas sem vencimento certo e parcelamentos tributários anteriores.

3.3 PATRIMÔNIO LÍQUIDO.

O patrimônio líquido da Recuperanda passou para R\$ 1.107.888, pela incorporação do imóvel ao imobilizado. Os saldos são assim demonstrados neste mês:

PATRIMÔNIO LÍQUIDO	jun/23	(%) AV	(%) AH	jul/23	(%) AV	(%) AH	ago/23	(%) AV
Capital Social	820.000	61,46%	0,00%	820.000	61,26%	0,00%	820.000	61,25%
Prejuízo Acumulado	- 49.117	-3,68%	-23,62%	- 99.349	-7,42%	102,27%	- 87.434	-6,53%
Adiantamento futuro aumento capita	372.500	27,92%	0,00%	372.500	27,83%	0,00%	372.500	27,82%
Resultado do período	- 11.194	-0,84%	-196%	- 31.008	-2,32%	177%	2.822	0,21%
Patrimônio Líquido	<u>1.132.189</u>	<u>84,85%</u>	<u>-0,68%</u>	<u>1.062.143</u>	<u>79,35%</u>	<u>-6,19%</u>	<u>1.107.888</u>	<u>82,75%</u>
Passivo Total	1.334.271	100,00%	-0,47%	1.338.525	100,00%	0,32%	1.338.794	100,00%

3.4 ÍNDICES FINANCEIROS – Liquidez/Endividamento

Indicadores Financeiros e Operacionais. Considerando os ativos e passivos da Geloso em agosto/2023, apuram-se os seguintes índices financeiros e operacionais:

LIQUIDEZ E CICLOS OPERACIONAIS				
	jun/23	jul/23	ago/23	Item
Liquidez geral (AC+RLP/PC+PNC)	R\$ 6,60	R\$ 4,84	R\$ 5,80	\$
Liquidez geral ⁽ⁱ⁾	R\$ 3,83	R\$ 2,81	R\$ 3,37	
Liquidez corrente (AC/PC)	R\$ 6,78	R\$ 9,39	R\$ 28,05	\$
Liquidez corrente ⁽ⁱ⁾	R\$ 0,60	R\$ 9,39	R\$ 2,63	
Liquidez seca (AC-Estoque/PC)	R\$ 6,78	R\$ 9,39	R\$ 28,05	\$
Liquidez seca ⁽ⁱ⁾	R\$ 0,60	-R\$ 0,94	-R\$ 1,22	
Prazo médio recebimento - PMR	16,90	14,50	15,01	DDL
Prazo médio rotação estoques - PMRE	Não aplicado	Não aplicado	Não aplicado	DDL
Prazo médio de pagamentos - PMPF	Não aplicado	Não aplicado	Não aplicado	DDL
Ciclo Operacional	Não aplicado	Não aplicado	Não aplicado	DDL
Ciclo de caixa	Não aplicado	Não aplicado	Não aplicado	DDL
NCG (ACO-PCO)	R\$ 524.263	R\$ 552.774	R\$ 596.871	\$
NCG Ajustado ⁽ⁱ⁾	-R\$ 36.679	-R\$ 8.168	R\$ 35.928	
Saldo de tesouraria	R\$ 524.263	R\$ 552.774	R\$ 596.871	\$
Índice de solvência (AC+ANC)/(PC+PNC) ⁽ⁱ⁾	R\$ 6,60	R\$ 4,84	R\$ 5,80	\$

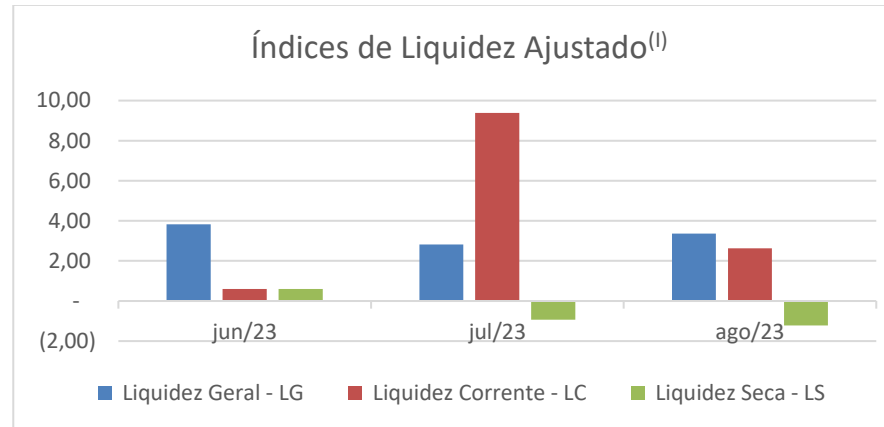
Em agosto/23, os índices de liquidez apresentavam as seguintes situações:

- Liquidez Geral. A liquidez geral considera os recursos e as obrigações de curto e longo prazo. A Recuperanda possuía no mês R\$ 5,80 para pagar cada R\$ 1,00 de dívida, ou seja, 580% de capacidade de pagamento.
- Liquidez Corrente. A liquidez corrente estabelece a relação de solvência entre os recursos e as dívidas no curto prazo. Nesse mês, a Recuperanda apresentou R\$ 28,05 para cada R\$ 1,00 de dívida.

- Liquidez Seca. A liquidez seca estabelece a relação de solvência entre os recursos de curto prazo excluindo estoques e as dívidas no curto prazo. A Recuperanda no mês apresentou R\$ 28,05 para cada R\$ 1,00 de dívida.

Os índices de liquidez demonstram que a Recuperanda possui recursos suficientes para liquidar suas dívidas de curto e longo prazo. Quando excluídos dos cálculos de liquidez os saldos de caixa anteriores ao pedido de Recuperação Judicial, no valor médio de R\$ 561 mil, pela necessidade de conciliação, os índices ajustados passam para:

- Liquidez Geral: R\$ 3,37 > Liquidez Corrente: R\$ 2,63 e > Liquidez Seca: R\$ 1,22



A necessidade de capital de giro (NCG) está positiva, indicando que o ativo operacional é superior aos passivos operacionais, portanto, a Recuperanda possui recursos para o desenvolvimento de suas atividades.

Estrutura de Capitais

Em agosto/23, o endividamento da Recuperanda apresentava a seguinte composição:

ESTRUTURA DE CAPITAIS				
	jun/23	jul/23	ago/23	Item
Particip. capital Terceiros (PC+PNC/PL)	17,85%	26,02%	20,84%	%
Composição das Exigibilidades (PC/PC+PNC)	44,86%	23,84%	9,55%	%
Imobilização do PL (AI/PL)	Não aplicado	Não aplicado	Não aplicado	%
Endividamento Total (PC+PNC/AC+ANC)	15,15%	20,65%	17,25%	%

Dados de agosto/23:

- Participação de Capital de Terceiros: 20,84%. Demonstra quanto do capital de terceiros (passivo exigível) foi obtido por cada unidade monetária de capital próprio (patrimônio líquido).
- Exigibilidade de Curto Prazo: 9,55%. Estabelece a proporção das dívidas de curto prazo (passivo circulante) em relação às dívidas totais.
- Endividamento Total: 17,25%. Esse índice indica a situação de solvência, através da relação do ativo total e o capital total de terceiros (passivo exigível).

A situação da Recuperanda é favorável possuindo recursos suficientes, contudo, existem saldos de clientes diversos não conciliados no valor de R\$ 561 mil que afeta a liquidez da empresa.

IV – DEMONSTRAÇÃO DE RESULTADO DAS RECUPERANDAS
--

c) Geloso Participações Ltda.

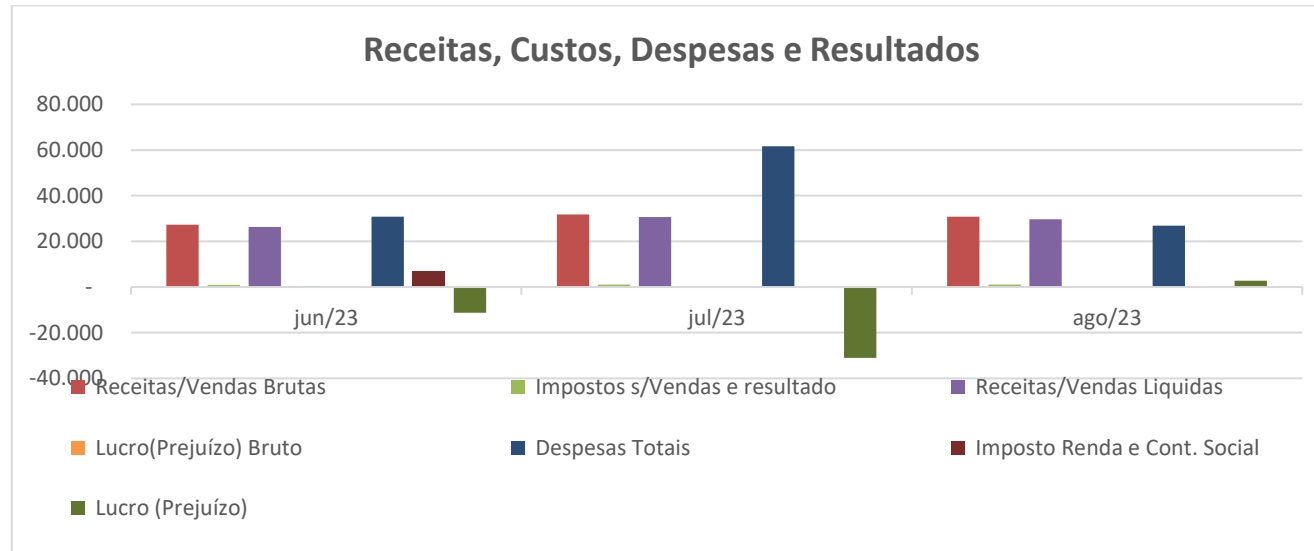
4.1 RECEITAS, CUSTOS E DESPESAS

As receitas da Geloso Participações Ltda em agosto/23 reduziram em -2,99% em relação ao mês anterior. Os impostos sobre vendas variaram na proporção de -1,79% As despesas reduziram em -56,42%. A Recuperanda apresentou um lucro de R\$ 2.822, assim demonstrado:

RECEITAS, CUSTOS E DESPESAS	jun/23	(%) AV	(%) AH	jul/23	(%) AV	(%) AH	ago/23	(%) AV	(%) AH
Receitas/Vendas Brutas	27.242	100,00%	-21,08%	31.751	100,00%	16,55%	30.801	100,00%	-2,99%
Impostos s/Vendas e resultado	- 980	-3,60%	-21,14%	- 1.145	-3,61%	16,84%	- 1.124	-3,65%	-1,79%
Receitas/Vendas Liquidas	26.262	96,40%	-21,08%	30.607	96,39%	16,54%	29.676	96,35%	-3,04%
Custo Mercadoria/Serviço Vendido	-	0,00%	0,00%	-	0,00%	0,00%	-	0,00%	0,00%
Lucro(Prejuízo) Bruto	26.262	96,40%	-21,08%	30.607	96,39%	16,54%	29.676	96,35%	-3,04%
Despesas Totais	- 30.807	-113,09%	42,72%	- 61.614	-194,05%	100,00%	- 26.854	-87,19%	-56,42%
Imposto Renda e Cont. Social	- 6.650	-24,41%	0,00%	-	0,00%	0,00%	-	0,00%	0,00%
Lucro (Prejuízo)	- 11.194	-41,09%	-196%	- 31.008	-97,66%	177,00%	2.822	9,16%	-109,10%

PRINCIPAIS VARIAÇÕES – Receitas e Despesas. A Recuperanda apresenta pequena movimentação financeira e, como informado, possui baixa atividade operacional. As variações verificadas decorrem de suas atividades normais. Como dito anteriormente, a empresa busca regularizar o passivo tributário via parcelamento.

➤ Gráfico das participações



4.2 INDICADORES FINANCEIROS – Rentabilidade/Giro do Ativo

Índices dos Resultados. O giro do ativo foi de 0,02. A rentabilidade do ativo em 0,21% e a de vendas em 2,51%. A Recuperanda tem como objetivo social a participação em outras empresas, não desenvolvendo, portanto, atividades comerciais ou industriais.

RESULTADOS				
	jun/23	jul/23	ago/23	Item
Giro do ativo (VL/AT)	0,02	0,02	0,02	x
Rentabilidade do ativo (LL/AT)	-0,84%	-2,32%	0,21%	%
Rentabilidade de vendas (LL/VL)	-42,62%	-101,31%	9,51%	%
Evolução das vendas	-21,08%	16,55%	-2,99%	%

V – MOVIMENTAÇÃO DO SALDO NO PEDIDO DE RECUPERAÇÃO

c) Geloso Participações Ltda.

MOVIMENTAÇÃO DOS SALDOS LISTADOS NO PEDIDO DE RECUPERAÇÃO

A Recuperanda registrou a seguinte movimentação acumulada para os saldos informados no pedido da recuperação:

MOVIMENTAÇÃO DOS SALDOS LISTADOS NO PEDIDO DE RECUPERAÇÃO						
PASSIVOS	Saldo RJ		Balancete		Variação no mês	
	2-out-18	(%) AV	31-ago-23	(%) AV	(%) AH	R\$
Empréstimos de sócios	23.358	26,1%	22.526	25,4%	-3,6%	832
Mútuos e Empréstimos IV	66.258	73,9%	66.258	74,6%	0,0%	0
	89.616	100,0%	88.784	100,0%	-0,9%	832

VI – Diligências nos Estabelecimentos das Recuperandas

c) Geloso Participações Ltda.

A Recuperanda não desenvolve atividades operacionais de ordem comercial ou industrial. Assim, as diligências realizadas foram desenvolvidas nos departamentos financeiro e contábil da empresa, localizado na sede da Mangabeiras Alimentos Ltda.

VII – CONCLUSÃO**c) Geloso Participações Ltda.**

Conclui-se que a Geloso Participações Ltda., como demonstrado, manteve suas operações. O saldo das disponibilidades/caixa no valor médio de R\$ 561 mil não foi certificado pela perícia, cuja origem é anterior ao pedido de recuperação judicial. Conforme relatórios anteriores, não há evidência da existência desse recurso. A Recuperanda apresenta baixo movimento financeiro e seus passivos de maior valor não têm previsão de encargos e prazos de pagamento. A Recuperanda não possui empregados.

INOCÊNCIO DE PAULA SOCIEDADE DE ADVOGADOS
Administradora Judicial
Dídimo Inocêncio de Paula
OAB/MG 26.226

LUZMARINA BATISTA E ALMEIDA
Contadora – CRC/MG 56.350/0-5
Cadastro CNPC/CFC 4321

VIII/A – ANEXO – Balancete Mensal (AGOSTO/2023)

- Balancete – **MANGABEIRAS ALIMENTOS LTDA.**

- Balancete – **FRIGOGEL COM. INDÚSTRIA LTDA.**

- Balancete – **GELOSO PARTICIPAÇÃO LTDA.**