

PROCESSO Nº 5138753-10.2018.8.13.0024

RELATÓRIO MENSAL DAS ATIVIDADES DAS RECUPERANDAS – DEZEMBRO/2023



**MANGABEIRAS
ALIMENTOS LTDA.**

**FRIGOGEL COMÉRCIO E
INDÚSTRIA LTDA.**



**GEOSO
PARTICIPAÇÕES LTDA.**



IIP
INOCÊNCIA DE PAULA
advogados

Belo Horizonte/MG, 10 de maio de 2024.

MM. Juíza da 1ª Vara Empresarial da Comarca de Belo Horizonte/MG,

Em atendimento à norma inserta nas alíneas “a” e “c”, do artigo 22, da Lei 11.101/05, a Administradora Judicial, Inocência de Paula Sociedade de Advogados, aqui representada por seu sócio, Dr. Dídimio Inocência de Paula, auxiliado pela Perita nomeada judicialmente, Dra. Luzmarina Batista e Almeida, vem, à presença de V.Exa. apresentar o Relatório Mensal de Atividades, relativo ao mês de dezembro/2023, subsidiado nas informações contábeis, financeiras e econômicas das empresas Recuperandas **MANGABEIRAS ALIMENTOS LTDA, FRIGOGEL COMÉRCIO E INDÚSTRIA LTDA e GELOSO PARTICIPAÇÕES LTDA.**

É necessário pontuar que as informações contábeis e financeiras analisadas no presente documento são de responsabilidade das Recuperandas, que responde pela sua veracidade e exatidão. **As informações relativas às Demonstrações Financeiras contidas neste Parecer Técnico foram apresentadas pelas Recuperandas e não estão auditadas.**

A Administradora Judicial se coloca à disposição para os esclarecimentos que se fizerem necessários.

Cordialmente,

INOCÊNCIA DE PAULA SOCIEDADE DE ADVOGADOS

Administradora Judicial

Dídimio Inocência de Paula

OAB/MG 26.226

ÍNDICE

I – Considerações Iniciais

- 1.1 – Do processo de Recuperação Judicial
- 1.2 – Resumo da evolução processual

II – Das Recuperandas

- 2.1 – Atividade Empresarial
- 2.2 – Estrutura Societária
- 2.3 – Estabelecimentos
- 2.4 – Indicadores Operacionais

III – Análise dos Dados Contábeis e Informações Financeiras

- 3.1 – Ativo
 - 3.1.1 – Relatório do Artigo 52, IV da Lei 11.101/05
- 3.2 – Passivo
- 3.3 – Patrimônio Líquido
- 3.4 – Índices Financeiros – Liquidez/Endividamento

IV – Demonstração e Evolução dos Resultados das Recuperandas

- 4.1– Receitas, Custos e Despesas
- 4.2 – Índices Financeiros – Rentabilidade/Giro do Ativo

V – Movimentação dos Saldos no Pedido de Recuperação**VI – Diligências nos Estabelecimentos das Recuperandas****VII – Conclusão por Recuperanda****VIII – Anexo - Balancetes**

I – CONSIDERAÇÕES INICIAIS

I.1 – DO PROCESSO DE RECUPERAÇÃO JUDICIAL

No dia 01/10/2018 as empresas Mangabeiras Alimentos Ltda. (CNPJ 08.288.7 86/0001-04), Geloso Participações Ltda. (CNPJ 42.963.165/0001-09) e Frigogel Comércio e Indústria Ltda. (CNPJ 16.670.291/0001-65), ajuizaram pedido de Recuperação Judicial, distribuído sob o nº 5138753-10.2018.8.13.0024, o qual foi deferido pelo Juízo da 1ª Vara Empresarial da Comarca de Belo Horizonte/MG, em decisão disponibilizada no PJe sob o ID nº 56064645, em 13/11/2018.

O edital relativo ao §1º do art. 52 da Lei nº 11.101/05, contendo a lista de credores apresentada pelas Recuperandas foi disponibilizado no DJE de 26/11/2018.

No dia 11/01/2019, as Recuperandas apresentaram Plano de Recuperação Judicial, conforme se infere do ID nº 59390696.

A Administradora Judicial apresentou Relação Provisória de Credores inserida no ID nº 60842972, no dia 01/02/2019.

O edital relativo ao §2º do art. 7º da LREF, contendo a Relação de Credores provisória apresentada pela Administradora Judicial foi disponibilizado no DJE de 18/02/2019 e publicado no dia 19/02/2019.

O edital relativo ao art. 53, p. único, c/c art. 55, p. único, foi disponibilizado no DJE de 18/02/2019 e publicado no dia 19/02/2019.

No dia 11/07/2019, a Administradora Judicial apresentou a Relação de Credores nos termos do §2º art. 7º da LREF, a qual foi inserida no ID nº 75718356, acompanhada de notas explicativas acerca das divergências/habilitações apresentadas.

O edital relativo ao §2º do art. 7º da LREF, contendo a relação de credores apresentada pela Administradora Judicial (ID nº 75718356), foi disponibilizado no DJE de 07/10/2019 e publicado no dia 08/10/2019.

Foi disponibilizado no DJE de 05/08/2020 e publicado em 06/08/2020, o edital de convocação da Assembleia Geral de Credores Virtual, agendada para os dias 28/08/2020 (em primeira convocação) e 04/09/2020 (em segunda convocação).

Em 04/09/2020, foi realizada Assembleia Geral de Credores Virtual das Recuperandas, em segunda convocação, por meio da plataforma *Zoom*, na qual foi apresentado aditivo ao PRJ modificativo, que restou aprovado no conclave.

Em 23/09/2020, a MM. Juíza homologou o PRJ apresentado pelas Recuperandas, concedendo a Recuperação Judicial à Mangabeiras Alimentos Ltda., Frigogel Comercio E Indústria Ltda.– EPP e Geloso Participações Ltda.

Em 09/07/2021, houve o julgamento do Agravo de Instrumento nº 1.0000.20.575561-4/000, interposto pelo Ministério Público, no qual a 4ª Câmara Cível do Tribunal de Justiça de Minas Gerais revogou a decisão que homologou o PRJ (ID nº 751568198).

Em 08/09/2021, a MM. Juíza proferiu decisão de ID nº 5617898037, em que determinou a intimação das Recuperandas para apresentarem novo Plano de Recuperação Judicial, nos termos do acórdão do Agravo de Instrumento de nº 1.0000.20.575561-4/000, no prazo de 15 (quinze) dias. As Recuperandas, em cumprimento ao despacho de ID nº 5617898037, apresentaram Modificativo ao Plano de Recuperação Judicial, acostado aos IDs nº 6191823027 a 6191823039.

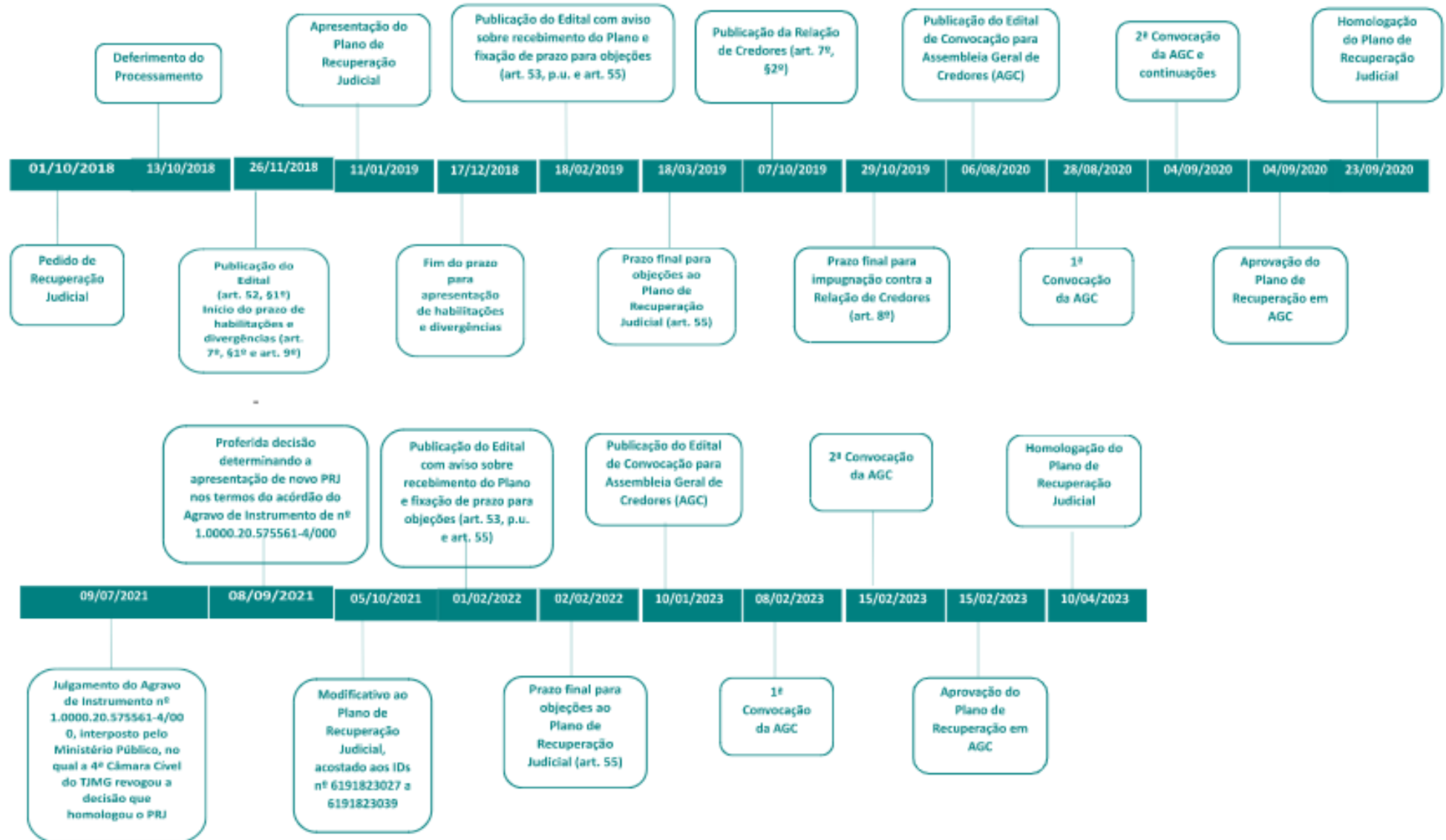
Em 24/01/2022, a MM. Juíza proferiu decisão de ID nº 7894078027, na qual determinou a publicação do edital previsto no parágrafo único do art. 53 c/c art. 55 da Lei 11.101/2005, contendo o aviso aos credores sobre o recebimento do novo Plano de Recuperação Judicial de IDs nº 6191823030 a 6191823039. Ao ID nº 8030043055, inserido em 28/01/2022, a z. secretaria certificou a expedição do referido edital, o qual foi disponibilizado no DJE em 31 de janeiro de 2022.

Foi disponibilizado no DJE de 09/01/2023 e publicado em 10/01/2023, o Edital de convocação da Assembleia Geral de Credores Presencial, agendada para os dias 08/02/2023 (em primeira convocação) e 15/02/2023 (em segunda convocação).

Em 15/02/2023, foi realizada a segunda convocação da Assembleia Geral de Credores Presencial das Recuperandas, na qual foram apresentadas as modificações do aditivo ao PRJ, que restou aprovado no conclave.

Em 10/04/2023, o D. Juízo da Recuperação Judicial homologou o Aditivo ao PRJ apresentado, concedendo a Recuperação Judicial às Recuperandas Mangabeiras Alimentos Ltda., Frigogel Comercio E Indústria Ltda.– EPP e Geloso Participações Ltda., conforme verifica-se da sentença colacionada ao ID nº 9775293449 dos autos.

1.2 – RESUMO DA EVOLUÇÃO PROCESSUAL



II – DAS RECUPERANDAS

a) Mangabeiras Alimentos Ltda.

2.1 – ATIVIDADE EMPRESARIAL. A sociedade Mangabeiras tem como sócios Antônio César Pires de Miranda Júnior e Marco Túlio Ribeiro de Miranda, sendo Antônio César Pires de Miranda Júnior, o seu sócio administrador. A sociedade tem como objeto social o comércio de pizzaria, restaurante, bebidas e correlatos, além da gestão de ativos intangíveis não financeiros.

2.2 – ESTRUTURA SOCIETÁRIA. O capital social está composto da seguinte forma:

Sócios	Quotas	R\$	(%)
Antônio Cesar de Miranda Júnior	25.000	R\$ 25.000,00	50%
Marco Túlio Ribeiro de Miranda	25.000	R\$ 25.000,00	50%
TOTAL	50.000	R\$ 50.000,00	100%

2.3 – ESTABELECIMENTOS. A Recuperanda está localizada à Av. Afonso Pena, nº 4.200, bairro Cruzeiro, Belo Horizonte/MG.

b) Frigogel Com. Indústria Ltda.

2.1 – ATIVIDADE EMPRESARIAL. A sociedade Frigogel constitui sociedade individual, integrada ao patrimônio exclusivo do mesmo sócio das demais, Marco Túlio Ribeiro de Miranda. Tem como finalidade social o comércio e indústria do frio, com fabricação de produção de gelo, locação de câmaras frigoríficas em veículos e a prestação de serviços de armazenamento em câmaras frias.

2.2 – ESTRUTURA SOCIETÁRIA. O capital social está composto da seguinte forma:

Sócio	Quotas	R\$	(%)
Marco Túlio Ribeiro de Miranda	330.000	R\$ 330.000,00	100%
TOTAL	330.000	R\$ 330.000,00	100%

2.3 – ESTABELECIMENTOS. A Recuperanda tem sede à Av. Carlos Luz, 662, Bairro Caiçaras, Belo Horizonte/MG.

c) Geloso Participação Ltda.

2.1 – ATIVIDADE EMPRESARIAL. A sociedade Geloso Participações Ltda. foi fundada pelos sócios Antônio César Pires de Miranda Júnior, Marco Túlio Ribeiro de Miranda e Antônio César Pires de Miranda, sendo os dois primeiros os administradores da sociedade. Sua finalidade social é a participação em outras empresas.

2.2 – ESTRUTURA SOCIETÁRIA. O capital social está composto da seguinte forma:

Sócios	Quotas	R\$	(%)
Antônio Cesar de Miranda Júnior	405.900	R\$ 405.900,00	49,50%
Marco Túlio Ribeiro de Miranda	405,900	R\$ 405.900,00	49,50%
Antônio Cesar de Miranda	8.200	R\$ 8.200,00	1,00%
TOTAL	820.000	R\$ 820.000,00	100,00%

2.3 – ESTABELECIMENTOS. A Recuperanda tem sede na Av. Afonso Pena, 4200, 2º Andar, sala 01, Bairro Cruzeiro, Belo Horizonte/MG.

a) Mangabeiras Alimentos Ltda.

2.4 – INDICADORES OPERACIONAIS. A Mangabeiras manteve suas atividades operacionais em dezembro/2023, ainda que com dificuldades e sem reduzir seus passivos. No período em exame não houve redução de pessoal (funcionários) ou diminuição de imobilizados, como segue:

Mês	Receita	Variação	Compras de		Folha de Pagamento		Valor	
			Mercadorias	Variação	Salário R\$	Empregado	Contábil do	Variação
Ano	Bruta	mensal	p/Estoque	mensal			Imobilizado	mensal
jan/23	506.242	-19,60%	178.881	-47,38%	25.640	11	71.691	-
fev/23	482.535	-4,68%	231.552	29,45%	31.046	11	71.691	-
mar/23	471.971	-2,19%	262.879	13,53%	28.491	11	78.622	-
abr/23	526.753	11,61%	245.863	-6,47%	25.396	11	78.622	-
mai/23	515.718	-2,09%	277.549	12,89%	23.193	11	78.622	-
jun/23	522.207	1,26%	231.708	-16,52%	21.079	11	78.622	-
jul/23	553.894	6,07%	230.136	-0,68%	26.329	11	78.622	-
ago/23	540.249	-2,46%	219.128	-4,78%	22.362	11	78.622	
set/23	525.798	-2,67%	229.679	4,81%	27.453	11	78.622	
out/23	473.202	-10,00%	266.397	15,99%	31.911	11	84.622	7,63%
nov/23	532.943	12,62%	253.363	-4,89%	26.165	11	114.100	34,83%
dez/23	660.965	24,02%	305.732	20,67%	26.681	11	114.100	

Notas: a) Dados extraídos dos balancetes mensais e resumo da folha de pagamento.

Durante as diligências *in loco* na sede da Recuperanda, verificou-se a movimentação de mercadorias destinadas aos clientes usuais do restaurante/pizzaria e aos franqueados.

b) Frigogel Com. Indústria Ltda.

2.4 – INDICADORES OPERACIONAIS. A Recuperanda Frigogel vem desenvolvendo normalmente suas atividades operacionais, segundo se apura pelos números apresentados nos demonstrativos contábeis e relatórios financeiros. Contudo, não gerou recursos suficientes para saldar os passivos atrasados. A movimentação dos principais indicadores é assim demonstrada:

Mês	Receita	Variação	Compras de		Folha de Pagamento		Valor	
			Mercadorias	Variação	Salário R\$	Empregado	Contábil do	Variação
Ano	Bruta	mensal	e Insumos	mensal			Imobilizado	mensal
jan/23	192.512	-17,71%	69.185	-77,90%	11.566	06	510.767	
fev/23	255.274	32,60%	114.556	65,58%	17.605	06	510.767	
mar/23	238.115	-6,72%	188.491	64,54%	16.681	07	510.767	
abr/23	146.847	-38,33%	166.089	-11,88%	16.046	08	510.767	
mai/23	153.917	4,81%	124.134	-25,26%	14.268	09	510.767	
jun/23	143.695	-6,64%	140.782	13,41%	16.251	09	510.767	
jul/23	186.942	30,10%	54.556	-61,25%	14.372	09	697.308	36,52%
ago/23	219.575	17,46%	161.158	195,40%	17.905	09	697.308	
set/23	209.517	-4,58%	175.951	9,18%	17.763	09	699.224	0,27%
out/23	247.405	18,08%	67.699	-61,52%	19.207	09	699.224	
nov/23	345.310	39,57%	93.498	38,11%	14.988	09	699.224	
dez/23	420.750	21,85%	155.499	66,31%	14.374	09	699.224	

Como demonstrado, não houve redução de pessoal ou imobilizado. Durante a diligência *in loco* na sede da Recuperanda, foi verificado o seu regular funcionamento.

c) Geloso Participação Ltda.

2.4 – INDICADORES OPERACIONAIS. A Recuperanda Geloso Participações, a exemplo das demais, manteve suas operações como atestam os números extraídos dos relatórios contábeis e financeiros. É sabido que a empresa não desenvolve atividades comerciais e/ou industriais:

Mês	Receita	Variação	Mês	Receita	Variação
Ano	Bruta	mensal	Ano	Bruta	mensal
jan/23	36.314	13,45%	jul/23	31.751	16,55%
fev/23	29.287	-19,35%	ago/23	30.801	-2,99%
mar/23	38.325	30,86%	set/23	29.165	-5,31%
abr/23	26.033	-32,07%	out/23	33.391	14,49%
mai/23	34.520	32,60%	nov/23	31.856	-4,60%
jun/23	27.242	-21,08%	dez/23	37.615	18,08%

Notas a) Dados extraídos dos balancetes

A Recuperanda não possui empregados ou imobilizados (máquinas e equipamentos).

III – ANÁLISE DOS DADOS CONTÁBEIS E INFORMAÇÕES FINANCEIRAS
--

a) Mangabeiras Alimentos Ltda.

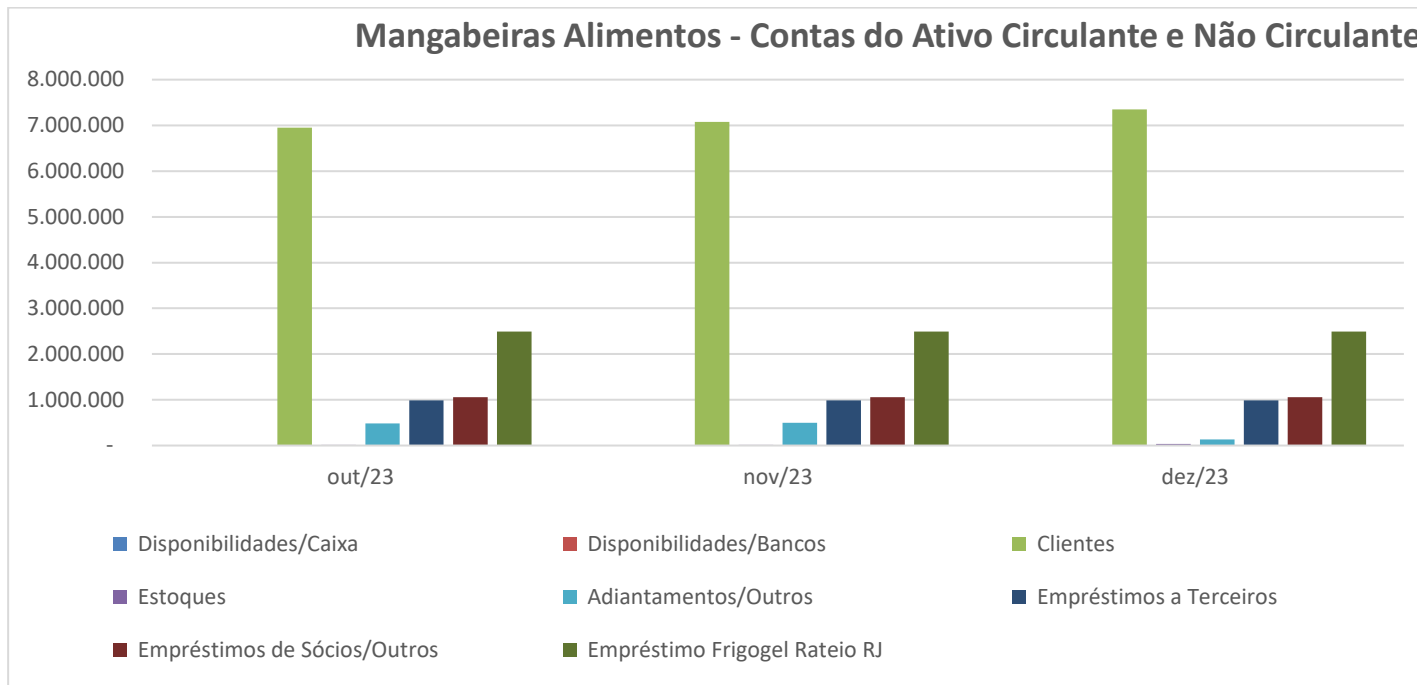
3.1 - ATIVO

Ativo Circulante e Não Circulante

Em dezembro/2023, a Recuperanda Mangabeiras apresentou a seguinte evolução de seus ativos (Bens e Direitos), em relação ao mês anterior:

ATIVOS	out/23	(%) AV	(%) AH	nov/23	(%) AV	(%) AH	dez/23	(%) AV	(%) AH
Disponibilidades/Caixa	10.025	0,10%	153,92%	4.063	0,04%	-59,47%	765	0,01%	-81,18%
Disponibilidades/Bancos	-	0,00%	100,00%	45	0,00%	100,00%	1.887	0,02%	100,00%
Clientes	6.953.005	69,28%	1,48%	7.074.491	69,33%	1,75%	7.350.584	72,54%	3,90%
Estoques	14.296	0,14%	-38,22%	17.447	0,17%	22,04%	39.106	0,39%	124,14%
Adiantamentos/Outros	480.245	4,79%	2,25%	499.949	4,90%	4,10%	133.440	1,32%	-73,31%
Ativo Circulante	7.457.571	74,31%	1,48%	7.595.995	74,44%	1,86%	7.525.781	74,27%	-0,92%
Empréstimos a Terceiros	989.363	9,86%	0,00%	989.363	9,70%	0,00%	989.363	9,76%	0,00%
Empréstimos de Sócio/Outros	1.057.302	10,54%	-0,37%	1.057.302	10,36%	0,00%	1.057.302	10,43%	0,00%
Empréstimo Frigogel Rateio RJ	446.763	4,45%	0,00%	446.763	4,38%	0,00%	446.763	4,41%	0,00%
Realizável a Longo Prazo	2.493.428	24,85%	-0,16%	2.493.428	24,44%	0,00%	2.493.428	24,61%	0,00%
Imobilizado Líquido	84.622	0,84%	0,00%	114.100	1,12%	34,83%	114.100	1,13%	0,00%
Ativo Não Circulante	2.578.050	25,69%	-0,15%	2.607.528	25,56%	1,14%	2.607.528	25,73%	0,00%
Ativo Total	10.035.622	100,00%	1,06%	10.203.523	100,00%	1,67%	10.133.309	100,00%	-0,69%

➤ Gráfico das participações



Os ativos circulantes se mantiveram em saldos médios de R\$ 7,5 milhões e de R\$ 10,0 milhões de ativo total. A variação de disponibilidade bancária e outros créditos, embora expressiva, não são relevantes em termos patrimoniais. Os empréstimos a sócios, empresas ligadas e terceiros decorrem das operações normais nessa “conta corrente”, mantida para suprir de recursos outras empresas do grupo. Os estoques apresentaram as variações normais da operação da Recuperanda. Nesse mês, o saldo de estoque apresentou um acréscimo de 124,14%.

O saldo de clientes de R\$ 7,3 milhões, como já informado em relatórios anteriores, corresponde às vendas a prazo, valores pendentes de conciliação e verificação pela contabilidade da empresa. Parte deste saldo tem período de formação anterior ao procedimento de Recuperação Judicial, razão que leva à necessidade de apropriação de eventuais perdas com reflexo no patrimônio líquido da Recuperanda.

3.1.1 Relatório do artigo 52, IV da Lei 11.101/05

A Mangabeiras Alimentos Ltda. juntou o relatório do art. 52 da LREF, cujos valores informados em relação aos registros contábeis não apresentaram divergências, conforme quadro comparativo abaixo:

DEMONSTRAÇÃO DA MOVIMENTAÇÃO FINANCEIRA - Dezembro/23

Descrição	Prestação de contas		Balancete	
	Bradesco	Caixa	Bradesco	Caixa
Entradas	393.436	36.492	393.436	36.491
Saldo anterior	45	4.063	45	4.062
Transferência entre c/c			-	
Clientes/Outros	393.391	32.429	393.391	32.429
Saídas	391.549	35.727	391.549	32.429
Pagamento/transferência	391.549	35.727	391.549	32.429
Saldo final no mês	1.887	765	1.887	4.062
Saldo final total		2.651		5.950

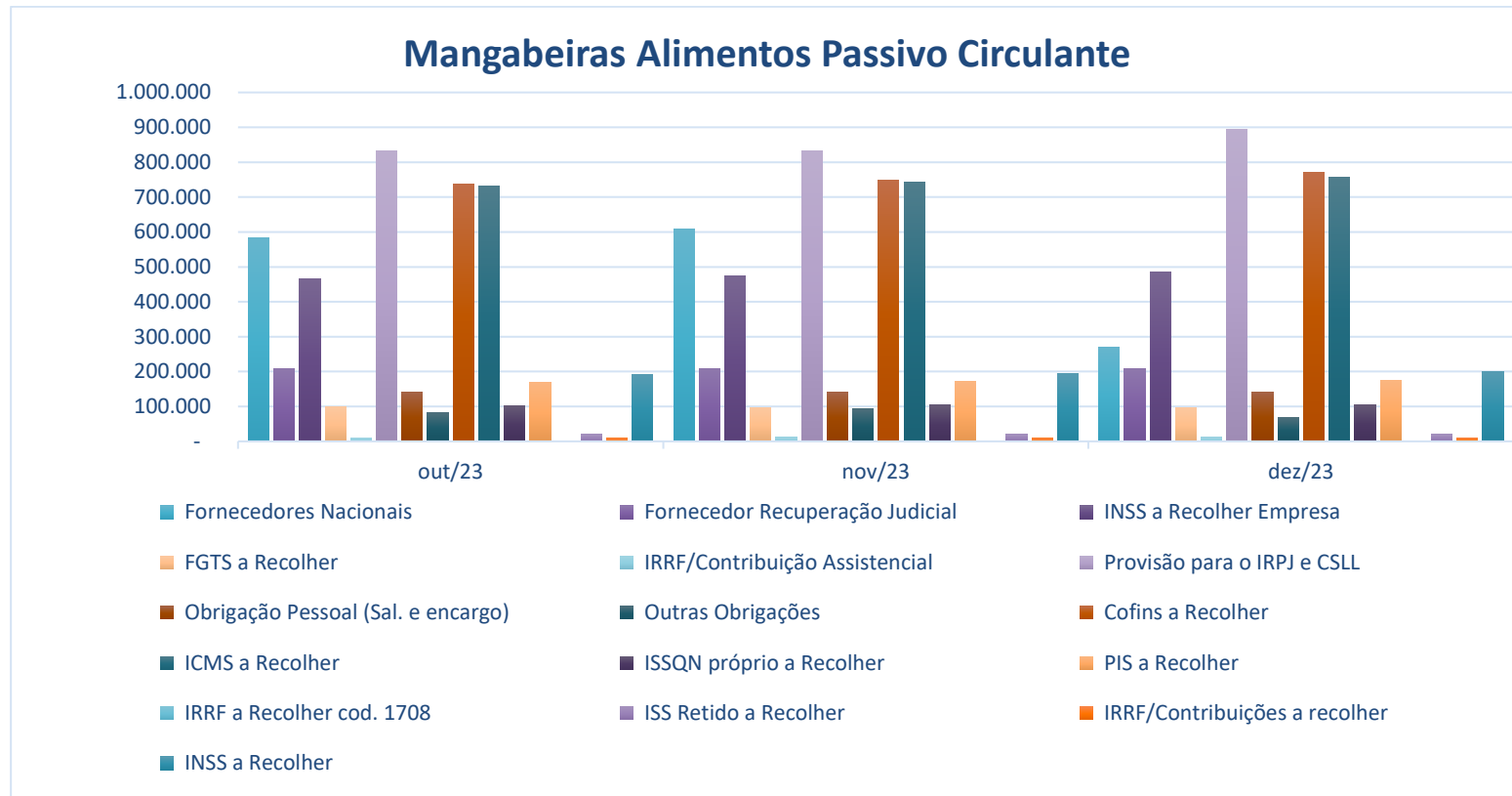
3.2 PASSIVO

A Mangabeiras apresentou em dezembro/2023, a seguinte evolução de passivos (obrigações de curto prazo), em relação ao mês anterior:

1) Passivo Circulante

PASSIVO CIRCULANTE	out/23	(%) AV	(%) AH	nov/23	(%) AV	(%) AH	dez/23	(%) AV	(%) AH
Fornecedores Nacionais	583.162	5,81%	5,21%	609.460	5,97%	4,51%	270.420	2,67%	-55,63%
Fornecedor Recuperação Judicial	208.093	2,07%	0,00%	208.093	2,04%	0,00%	208.093	2,05%	0,00%
Cofins a Recolher	736.810	7,34%	1,88%	749.900	7,35%	1,78%	769.729	7,60%	2,64%
ICMS a Recolher	732.827	7,30%	1,26%	742.846	7,28%	1,37%	756.523	7,47%	1,84%
ISSQN próprio a Recolher	101.542	1,01%	2,20%	103.772	1,02%	2,20%	106.110	1,05%	2,25%
PIS a Recolher	167.981	1,67%	1,79%	170.817	1,67%	1,69%	175.113	1,73%	2,52%
IRRF a Recolher cod. 1708	2.232	0,02%	0,00%	2.232	0,02%	0,00%	2.232	0,02%	0,00%
ISS Retido a Recolher	20.046	0,20%	0,00%	20.046	0,20%	0,00%	20.110	0,20%	0,32%
IRRF/Contribuições a recolher	8.471	0,08%	0,00%	8.471	0,08%	0,00%	9.555	0,09%	12,80%
INSS a Recolher	192.249	1,92%	1,31%	194.524	1,91%	1,18%	199.682	1,97%	2,65%
INSS a Recolher Empresa	466.005	4,64%	1,66%	472.838	4,63%	1,47%	485.503	4,79%	2,68%
FGTS a Recolher	98.070	0,98%	13,24%	96.551	0,95%	-1,55%	96.835	0,96%	0,29%
CRF/Contribuição Assistencial	10.750	0,11%	5,55%	11.321	0,11%	5,31%	11.850	0,12%	4,67%
Provisão para o IRPJ e CSLL	831.432	8,28%	0,00%	831.432	8,15%	0,00%	893.039	8,81%	7,41%
Obrigação Pessoal (Sal./encargo)	141.572	1,41%	6,74%	141.312	1,38%	-0,18%	142.522	1,41%	0,86%
Outras Obrigações/Provisões	82.519	0,82%	6,82%	94.100	0,92%	14,03%	68.842	0,68%	-26,84%
Passivo Circulante	4.383.762	43,68%	2,17%	4.457.714	43,69%	1,69%	4.216.159	41,61%	-5,42%

➤ Gráfico das participações

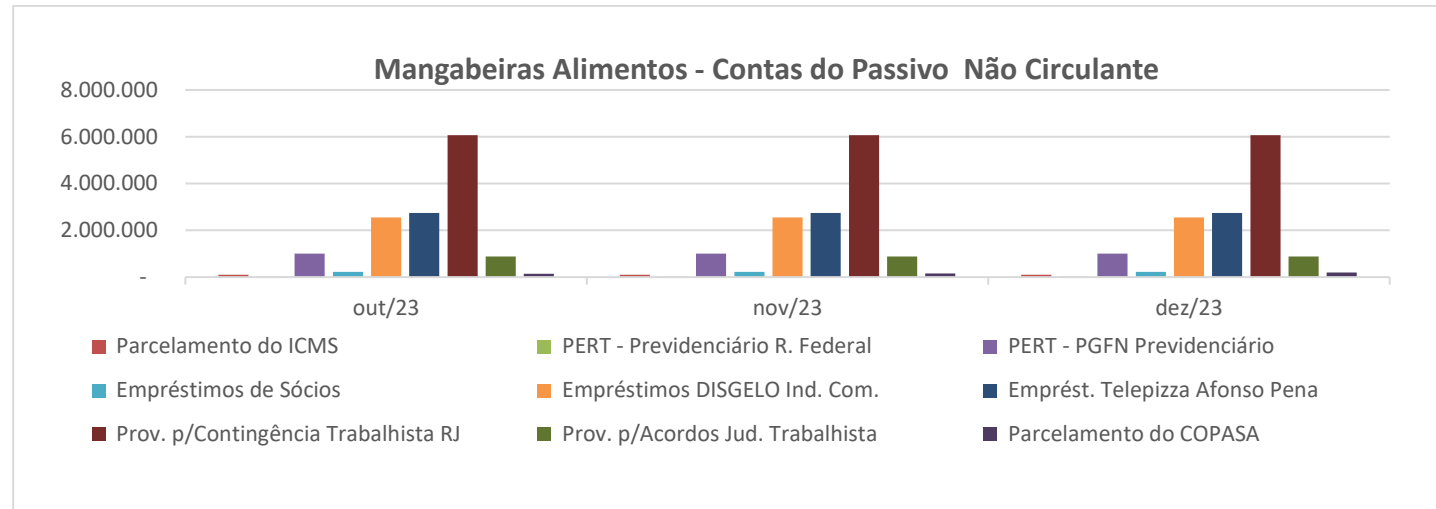


Os passivos de curto prazo totalizaram em R\$ 4,2 milhões de saldo total. As variações de fornecedores decorrem da movimentação normal destes saldos. Outras Obrigações e demais provisões pela reclassificação de saldos e ajustes.

2) Passivo Não Circulante

PASSIVO NÃO CIRCULANTE	out/23	(%) AV	(%) AH	nov/23	(%) AV	(%) AH	dez/23	(%) AV	(%) AH
Novo PERT PGFN Demais Débitos	478.113	4,76%	0,00%	478.113	4,69%	0,00%	478.113	4,72%	0,00%
Parcelamento do ICMS	101.856	1,01%	0,00%	101.856	1,00%	0,00%	101.856	1,01%	0,00%
PERT - Previdenciário R. Federal	16.074	0,16%	0,00%	16.074	0,16%	0,00%	16.074	0,16%	0,00%
PERT - PGFN Previdenciário	999.572	9,96%	0,00%	999.572	9,80%	0,00%	999.572	9,86%	0,00%
Empréstimos de Sócios	228.496	2,28%	0,00%	228.496	2,24%	0,00%	228.496	2,25%	0,00%
Empréstimos DISGELO Ind. Com.	2.547.897	25,39%	0,00%	2.547.897	24,97%	0,00%	2.547.897	25,14%	0,00%
Emprést. Telepizza Afonso Pena	2.747.006	27,37%	0,00%	2.747.006	26,92%	0,00%	2.747.006	27,11%	0,00%
Prov. p/Contingência Trabalhista R	6.074.014	60,52%	0,00%	6.074.014	59,53%	0,00%	6.074.014	59,94%	0,00%
Prov. p/Contingência Trabalhista	882.705	8,80%	0,00%	882.705	8,65%	0,00%	882.705	8,71%	0,00%
Parc. COPASA/Disp. Reembolsavei	140.142	<u>1,40%</u>	<u>3,85%</u>	156.659	<u>1,54%</u>	<u>11,79%</u>	190.353	<u>1,88%</u>	<u>21,51%</u>
Passivo Não Circulante	14.215.876	141,65%	0,04%	14.232.392	139,49%	0,12%	14.266.086	140,78%	0,24%

➤ Gráfico das participações:



Os saldos dos passivos não circulantes (longo prazo) sofreram alteração nas contas de Provisões para Contingências Trabalhistas. Pela relevância dos valores, as reclamationárias foram classificadas em “*Prov. p/Contingência Trabalhista - RJ*” e novos processos fora da recuperação “*Prov. p/Contingência Trabalhista*”. De forma resumida, como demonstrado no quadro anterior, os saldos foram assim reclassificados e atualizados em **31/12/2022** considerando o quadro de credores e o Plano de Recuperação Judicial.

PASSIVO NÃO CIRCULANTE	dez/21	dez/22	(%) AV	(%) AH
Prov. p/Contingência Trabalhista RJ	7.564.349	6.074.014	72,53%	-19,70%
Prov. p/Contingência Trabalhista	869.583	882.705	10,54%	1,51%
Passivo Não Circulante	15.578.839	14.097.459	168,33%	-9,48%

A Administração e o Jurídico da Recuperanda entenderam por manter a provisão trabalhista contabilizada, em razão de estar previsto para o mês de abril de 2024, o 1º pagamento aos credores da Classe I no limite de até R\$ 40.000,00, opção prevista no item 7.1 do plano de recuperação. Bem como, pela existência de decisões judiciais favoráveis à Recuperanda e pagamentos de ações por coobrigados. Assim, os efeitos desses eventos serão registrados na contabilidade em 2024.

A classificação contábil em 31/12/2022 está suportada na Carta de Circularização do advogado das Recuperandas que assim informou:

(...)

Informamos que apuramos os valores nas planilhas anexas de acordo com as informações mais atualizadas o possível, seja por cálculos homologados judicialmente, ou de acordo com o valor da causa declarado pelos Reclamantes.

As planilhas estão em duas abas do mesmo arquivo, divididas em créditos incluídos na Recuperação Judicial (constantes da lista de credores apresentada nos autos), e créditos não incluídos na Recuperação Judicial (atribuídos às Recuperandas após a propositura do pedido)

Ficamos à disposição para eventuais esclarecimentos julgados necessários,

Atenciosamente,

PEDRO AUGUSTO DE CASTRO FREITAS
OAB/MG 112.523

O ajuste da provisão para os processos trabalhistas em 31/12/22, importou no valor líquido de **R\$ 1.490.334,44**, registrados no patrimônio líquido da Recuperanda, como recuperação de despesas de exercícios anteriores diretamente na conta contábil “Prejuízos Acumulados”. **As obrigações tributárias de longo prazo não estão sendo recolhidas com regularidade e o saldo devedor não é atualizado, o que afeta o montante devedor real.** Cabe observar que a Recuperanda registra no passivo obrigações classificadas em programas de parcelamentos tributários especiais com inadimplência das parcelas, o que pode levar a exclusão dessa modalidade com a exigência do montante total com as devidas atualizações e penalidades.

Em petição nos autos (ID nº 8524063142), a Fazenda Nacional apresentou os débitos das três Recuperandas em dívida ativa, informando ainda: **“Compulsando-se os sistemas informatizados da Fazenda Nacional, verifica-se que as empresas Recuperandas possuem débitos inscritos em dívida ativa que, somados, alcançam o patamar de R\$ 9.800.824,52.”** As provisões trabalhistas foram ajustadas e atualizadas em decorrência de novas reclamações ajuizadas e de algumas decisões desfavoráveis para a Recuperanda. Parte das obrigações de longo prazo de R\$ 5,6 milhões corresponde a mútuos entre sócios e empresas ligadas, sem prazo certo de pagamento ou encargos moratórios.

3.3 PATRIMÔNIO LÍQUIDO

O patrimônio líquido negativo de R\$ 8,3 milhões, decorre da incorporação do resultado acumulado de 2022/23 e ajustes de conciliação das operações (despesas com a Recuperação Judicial) das empresas ligadas, os efeitos da atualização das provisões trabalhistas e a inclusão de outras reclamatórias trabalhistas, como segue:

PATRIMÔNIO LÍQUIDO	out/23	(%) AV	(%) AH	nov/23	(%) AV	(%) AH	dez/23	(%) AV	(%) AH
Capital Social	50.000	0,50%	0,00%	50.000	0,49%	0,00%	50.000	0,49%	0,00%
Prejuízo Acumulado	- 9.426.078	-93,93%	0,00%	- 9.426.078	-92,38%	0,00%	- 9.426.078	-93,02%	0,00%
Lucro (Prejuízo) no exercício	805.196	8,02%	-0,83%	812.062	7,96%	0,85%	889.498	8,78%	9,54%
Resultado do período	6.866	0,07%	-202,0%	77.433	0,76%	1027,8%	137.644	1,36%	77,8%
Patrimônio Líquido	- 8.564.016	-85,34%	-0,08%	- 8.486.583	-83,17%	-0,90%	- 8.348.936	-82,39%	-1,62%
Passivo Total	10.035.622	100,00%	1,06%	10.203.523	100,00%	1,67%	10.133.309	100,00%	-0,69%

Conforme demonstrado, o Patrimônio Líquido – PL da Recuperanda apresenta-se negativo, indicando a dificuldade da empresa em liquidar suas obrigações de curto e longo prazo.

3.4 INDICADORES FINANCEIROS – Liquidez/Endividamento

Indicadores Financeiros e Operacionais. Considerando os ativos e passivos da Mangabeiras em dezembro/2023, apuram-se os seguintes índices financeiros e operacionais:

LIQUIDEZ E CICLOS OPERACIONAIS					
	out/22	nov/23	dez/23	Ref.	
Liquidez geral (AC+RLP/PC+PNC)	R\$ 0,54	R\$ 0,55	R\$ 0,55	\$	
Liquidez geral ⁽ⁱ⁾	R\$ 0,40	R\$ 0,40	R\$ 0,23	\$	
Liquidez corrente (AC/PC)	R\$ 1,70	R\$ 1,70	R\$ 1,78	\$	
Liquidez corrente ⁽ⁱ⁾	R\$ 1,09	R\$ 1,10	R\$ 0,40	\$	
	b				
Liquidez seca (AC-Estoque/PC)	R\$ 1,70	R\$ 1,70	R\$ 1,78	\$	
Liquidez seca ⁽ⁱ⁾	R\$ 1,09	R\$ 1,10	R\$ 0,39	\$	
Prazo médio recebimento ⁽ⁱ⁾ - PMR	271	247	68	DDL	
Prazo médio rotação estoques - PMRE	2	2	4	DDL	
Prazo médio de pagamentos - PMPF (exceto da RJ)	66	72	27	DDL	
Ciclo Operacional - PMR+PMRE	272	249	72	DDL	
Ciclo de caixa - PMPF-CO	207	177	46	DDL	
NCG (ACO-PCO)	R\$ 3.073.810	R\$ 3.138.281	R\$ 3.309.622	\$	
NCG Ajustado ⁽ⁱ⁾	R\$ 388.994	R\$ 453.466	-R\$ 2.536.058	\$	
Saldo de tesouraria	R\$ 388.994	R\$ 453.466	-R\$ 2.536.058	\$	
Índice de solvência (AC+ANC)/(PC+PNC) ⁽ⁱ⁾	R\$ 0,40	R\$ 0,40	R\$ 0,23	\$	

LEGENDA:

Expressa o volume em reais disponíveis

Expressa o tempo em dias decorridos

Expressa o percentual correspondente

\$

DDL

%

Em dezembro/2023, os índices de liquidez apresentavam as seguintes situações:

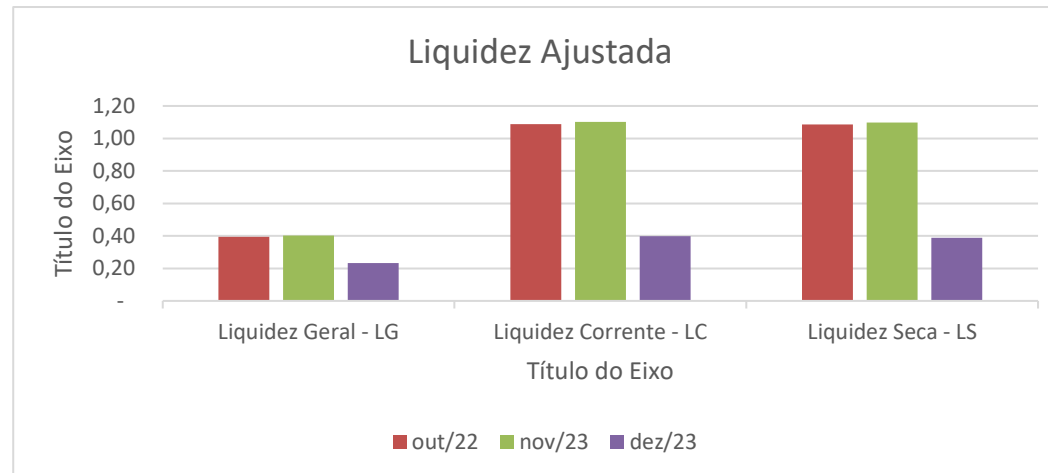
- Liquidez Geral. A liquidez geral considera os recursos e as obrigações de curto e longo prazo. A Recuperanda nesse mês possuía R\$ 0,55 para pagar cada R\$ 1,00 de dívida, ou seja, 55% de capacidade de pagamento.
- Liquidez Corrente. A liquidez corrente estabelece a relação de solvência entre os recursos e as dívidas no curto prazo. A Recuperanda neste mês apresentou R\$ 1,78 para cada R\$ 1,00 de dívida.
- Liquidez Seca. A liquidez seca estabelece a relação de solvência entre os recursos de curto prazo excluindo estoques e as dívidas no curto prazo. A Recuperanda apresentou R\$ 1,78 para cada R\$ 1,00 de dívida.

Os resultados inferiores a R\$ 1,00 demonstram a insuficiência de recursos de curto e longo prazo para saldar as obrigações. Quando excluídos dos cálculos de liquidez, os saldos de clientes diversos, anteriores ao pedido de Recuperação Judicial, no valor médio de R\$ 3 milhões, pela necessidade de conciliação, os índices ajustados passam para:

> Liquidez Geral: R\$ 0,23

> Liquidez Corrente: R\$ 0,40

> Liquidez Seca: R\$ 0,39



Os prazos médios de recebimento-PMR, rotação de estoque-PMRE e pagamento aos fornecedores-PMPF sofrem a influência das condições estabelecidas pela Recuperação Judicial da empresa.

A necessidade de capital de giro (NCG) neste mês apresentou resultado negativo, refletindo, igualmente, a Recuperação Judicial da empresa e indicando que o passivo operacional (fonte de recursos) é superior aos ativos operacionais.

A situação de solvência é indicada através da relação do ativo total e o capital total de terceiros (passivo exigível). O índice maior que 1 indica a solvência da empresa, caso seja menor do que 1, a sua situação é desfavorável, possuindo passivo a descoberto, como no caso da Recuperanda.

Estrutura de Capitais. Em d/2023, o endividamento da Recuperanda apresentava a seguinte composição:

ESTRUTURA DE CAPITAIS				
	out/22	nov/23	dez/23	Ref.
Particip. capital Terceiros (PC+PNC/PL)	-217%	-220%	-221%	%
Composição das Exigibilidades (PC/PC+PNC)	24%	24%	23%	%
Imobilização do PL (AI/PL)	-0,99%	-1,34%	-1,37%	%
Endividamento Total (PC+PNC/AC+ANC)^(I)	255,98%	252,41%	251,99%	%

LEGENDA:

Expressa o volume em reais disponíveis \$

Expressa o tempo em dias decorridos DDL

Expressa o percentual correspondente %

NOTA (I) Índice ajustado pela exclusão dos saldos anteriores de clientes Diversos de 2019:

	<u>31/12/21</u>	<u>31/12/22</u>	<u>31/12/23</u>
> Saldo de clientes Diversos	R\$ 2.684.815,57	R\$ 3.820.077,70	R\$ 5.845.680,22

Dados de Dezembro/2023:

- Participação de Capital de Terceiros: 221%. Demonstra quanto do capital de terceiros (passivo exigível) foi obtido por cada unidade monetária de capital próprio (patrimônio líquido). O índice está negativo em razão do PL igualmente negativo.
- Exigibilidade de Curto Prazo: 23%. Estabelece a proporção das dívidas de curto prazo (passivo circulante) em relação às dívidas totais.
- Imobilização do PL: Negativo. Sinaliza quanto do PL foi utilizado em imobilizações. A Recuperanda apresenta patrimônio negativo não permitindo a análise do índice.
- Endividamento Total: 252%. Esse índice indica a situação de solvência, através da relação do ativo total e o capital total de terceiros (passivo exigível). A situação da Recuperanda é desfavorável possuindo passivo a descoberto e um elevado índice de endividamento.

IV – DEMONSTRAÇÃO DE RESULTADO DAS RECUPERANDAS

a) Mangabeiras Alimentos Ltda.

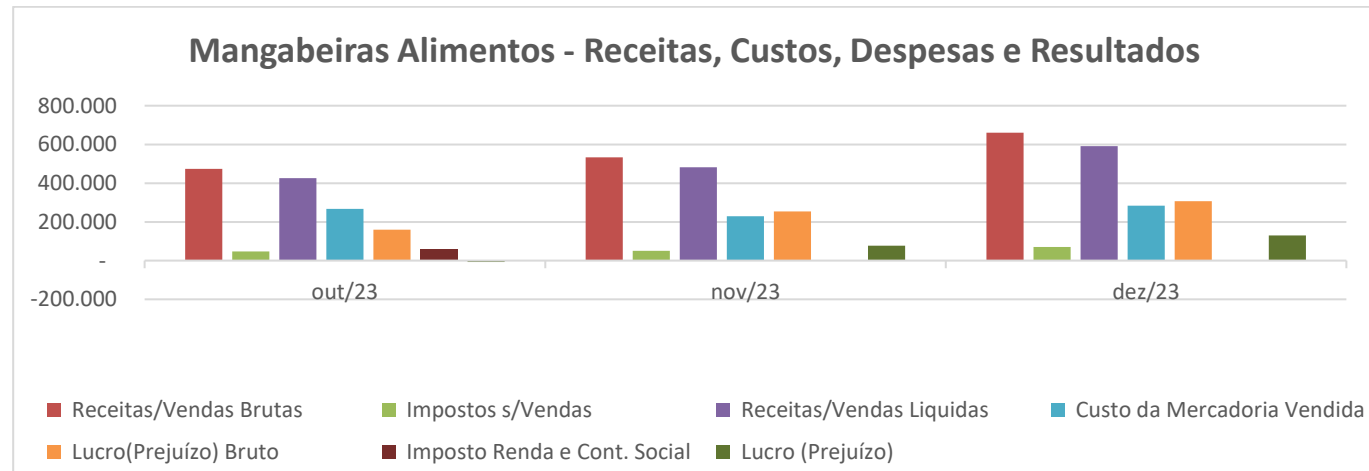
4.1 RECEITAS, CUSTOS E DESPESAS

Em dezembro/2023, as receitas da Mangabeiras Alimentos Ltda. aumentaram em 24,02% em relação ao mês anterior. Os custos das vendas também aumentaram em 24%. As despesas, por sua vez, reduziram em 38,9%. Nesse mês, a Recuperanda apurou um lucro R\$ 137.644, assim demonstrado:

RECEITAS, CUSTOS E DESPESAS	out/23	(%) AV	(%) AH	nov/23	(%) AV	(%) AH	dez/23	(%) AV	(%) AH
Receitas/Vendas Brutas	473.202	100,00%	-10,00%	532.943	100,00%	12,62%	660.965	100,00%	24,02%
Impostos s/Vendas	- 47.603	-10,06%	-14,91%	- 50.530	-9,48%	6,15%	- 70.225	-10,62%	38,98%
Receitas/Vendas Liquidas	425.598	89,94%	-9,42%	482.413	90,52%	13,35%	590.740	89,38%	22,46%
Custo da Mercadoria Vendida	- 266.397	-56,30%	-11,33%	- 229.050	-42,98%	-14,02%	- 284.073	-42,98%	24,02%
Lucro(Prejuízo) Bruto	159.202	33,64%	-6,02%	253.363	47,54%	59,15%	306.667	46,40%	21,04%
Despesas Totais	- 152.336	-32,19%	31,94%	- 175.930	-33,01%	15,49%	- 107.417	-16,25%	-38,94%
Imposto Renda e Cont. Social	-	0,00%	0,00%	-	0,00%	0,00%	- 61.606	-9,32%	100,00%
Lucro (Prejuízo)	6.866	1,45%	-202,0%	77.433	14,53%	1027,8%	137.644	20,82%	77,76%

PRINCIPAIS VARIAÇÕES – Receitas, Custos e Despesas. Comparando dezembro/2023 com dezembro/2022, cujas receitas foram de R\$ 629.637, verifica-se um acréscimo de 4,98% nas atividades. Contudo, como demonstrado, a Recuperanda não vem reduzindo os passivos.

➤ Gráfico das participações:



4.2 INDICADORES FINANCEIROS – Rentabilidade/Giro do Ativo

Índices dos Resultados: O giro do ativo no período foi de 0,05. A rentabilidade do ativo, nula, e a de vendas, positiva em 23,30%, refletiram, como demonstrado, o momento operacional da Recuperanda. As vendas aumentaram no mês em 24,02%:

RESULTADOS				
	out/22	nov/23	dez/23	Ref.
Giro do ativo (VL/AT)	0,04	0,05	0,06	x
Rentabilidade do ativo (LL/AT)	0,00	0,01	0,01	%
Rentabilidade de vendas (LL/VL)	1,61%	16,05%	23,30%	%
Evolução das vendas	-10,00%	12,62%	24,02%	%

V – MOVIMENTAÇÃO DO SALDO NO PEDIDO DE RECUPERAÇÃO

a) Mangabeiras Alimentos Ltda.

MOVIMENTAÇÃO DOS SALDOS LISTADOS NO PEDIDO DE RECUPERAÇÃO

A Recuperanda registrou a seguinte movimentação acumulada para os saldos informados no pedido da recuperação:

MOVIMENTAÇÃO DOS SALDOS LISTADOS NO PEDIDO DE RECUPERAÇÃO						
PASSIVOS	Saldo RJ		Balancete	Variação no período		
	2-out-18	(%) AV	31-dez-23	(%) AV	(%) AH	R\$
Fornecedores Nacionais	340.152	2,6%	270.420	2,2%	-20,5% -	69.732
Fornecedores RJ III e IV	210.280	1,6%	208.093	1,7%	-1,0% -	2.187
Provisões Trabalhistas	5.459.555	42,3%	6.074.014	50,3%	11,3%	614.459
Empréstimos de sócios	243.272	1,9%	228.496	1,9%	-6,1% -	14.776
Mútuos e Empréstimos IV	6.668.231	51,6%	5.294.903	43,8%	-20,6% -	1.373.328
	12.921.490	100,0%	12.075.927	100,0%	-6,5% -	845.563

No fechamento do Balanço Patrimonial anual de 2023, as Provisões para Contingências Trabalhistas foram mantidas pelos valores contabilizados, com esclarecido no tópico 3.2.2.

VI – Diligências nos Estabelecimentos das Recuperandas

a) Mangabeiras Alimentos Ltda.

Foram realizadas diligências *in loco* na sede da Recuperanda visando a certificação da continuidade das operações, bem como para os levantamentos dos dados contábeis e financeiros mencionados neste relatório.

VII – CONCLUSÃO**a) Mangabeiras Alimentos Ltda.**

As informações apuradas têm origem nos registros contábeis e financeiros das Recuperandas. Assim, eventuais operações não contabilizadas não são alcançadas pelos trabalhos. As dívidas relativas aos mútuos entre empresas/pessoas ligadas foram atestadas pelos advogados internos das empresas, bem como estão registradas nos livros examinados. Esses mútuos/empréstimos constituem uma “conta corrente” que visa suprir recursos de uma Recuperanda para outra.

Os passivos tributários não estão sendo atualizados, sendo que alguns parcelamentos não estão sendo cumpridos no prazo. Na avaliação estritamente técnica e pelo conhecimento adquirido das operações das Recuperandas ao longo dos trabalhos, depreende-se que a continuidade operacional da empresa dependerá de outros fatores externos, uma vez que o volume de recurso gerado pela atividade não permite pagar os seus passivos.

III – ANÁLISE DOS DADOS CONTÁBEIS E INFORMAÇÕES FINANCEIRAS

b) Frigogel Com. Indústria Ltda.

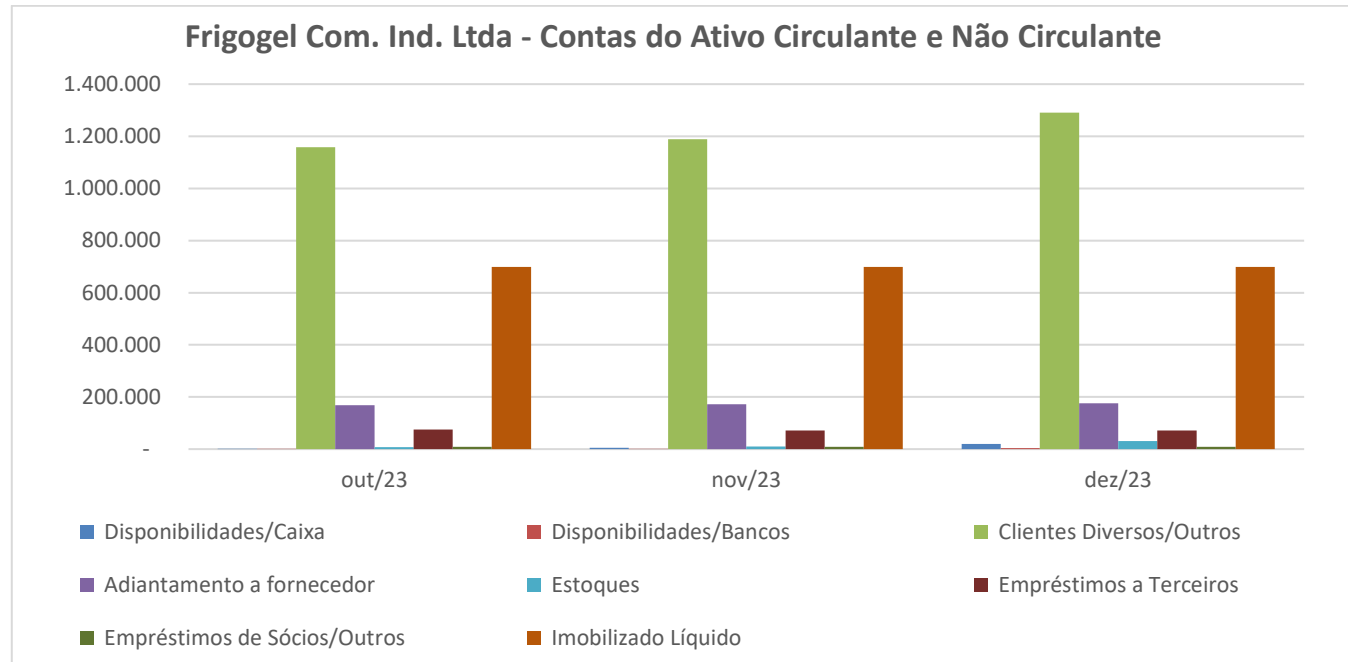
3.1 ATIVO

Ativo Circulante e Não Circulante

A Recuperanda Frigogel Com. Indústria apresentou, em dezembro/2023, a seguinte evolução de seus ativos (Bens e Direitos), em relação aos meses anteriores:

ATIVOS	out/23	(%) AV	(%) AH	nov/23	(%) AV	(%) AH	dez/23	(%) AV	(%) AH
Disponibilidades/Caixa	1.434	0,07%	-68,79%	5.685	0,26%	296,31%	19.988	0,87%	251,61%
Disponibilidades/Bancos	240	0,01%	-1,36%	994	0,05%	314,82%	3.551	0,15%	257,24%
Clientes Diversos/Outros	1.158.237	54,68%	-0,46%	1.188.684	55,11%	2,63%	1.291.150	56,12%	8,62%
Adiantamento a fornecedor	167.924	7,93%	2,70%	172.547	8,00%	2,75%	175.687	7,64%	1,82%
Estoques	7.087	0,33%	81,05%	9.952	0,46%	40,43%	30.893	1,34%	210,42%
Ativo Circulante	1.334.922	63,02%	-0,07%	1.377.862	63,88%	3,22%	1.521.269	66,13%	10,41%
Empréstimos a Terceiros	74.967	3,54%	5,64%	70.967	3,29%	-5,34%	70.967	3,08%	0,00%
Empréstimos de Sócios/Outros	9.038	0,43%	-58,42%	9.038	0,42%	0,00%	9.038	0,39%	0,00%
Realizável a Longo Prazo	84.004	3,97%	-9,38%	80.004	3,71%	-4,76%	80.004	3,48%	0,00%
Imobilizado Líquido	699.224	33,01%	0,00%	699.224	32,42%	0,00%	699.224	30,39%	0,00%
Ativo Não Circulante	783.229	36,98%	-1,10%	779.228	36,12%	-0,51%	779.228	33,87%	0,00%
Ativo Total	2.118.150	100,00%	-0,45%	2.157.090	100,00%	1,84%	2.300.497	100,00%	6,65%

➤ Gráfico das participações



Os ativos circulantes da Recuperanda não sofreram mutações significativas. A maior variação ocorreu em Disponibilidades e Estoques, contudo, não têm relevância patrimonial. As demais variações refletem as movimentações normais das contas. Os ativos não circulantes totalizaram R\$ 780 mil. Em meados do ano a Recuperanda incorporou um novo equipamento produtivo, no valor de R\$ 200 mil.

3.1.1 Relatório do artigo 52, IV da Lei 11.101/05

A Frigogel juntou o relatório do art. 52, cujos valores informados em relação aos registros contábeis não apresentaram divergência, como segue:

DEMONSTRAÇÃO DA MOVIMENTAÇÃO FINANCEIRA - Dezembro/23

Descrição	Prestação de contas		Balancete	
	Bradesco	Caixa	Bradesco	Caixa
Entradas	284.663	64.790	284.663	64.789
Saldo anterior	994	5.685	994	5.684
Transferência entre c/c				
Clientes/Outros	283.669	59.105	283.669	59.105
Saidas	281.113	44.801	281.113	44.801
Pagamento/transferência	281.113	44.801	281.113	44.801
Saldo final no mês	3.551	19.989	3.551	19.987
Saldo final total		23.540		23.538

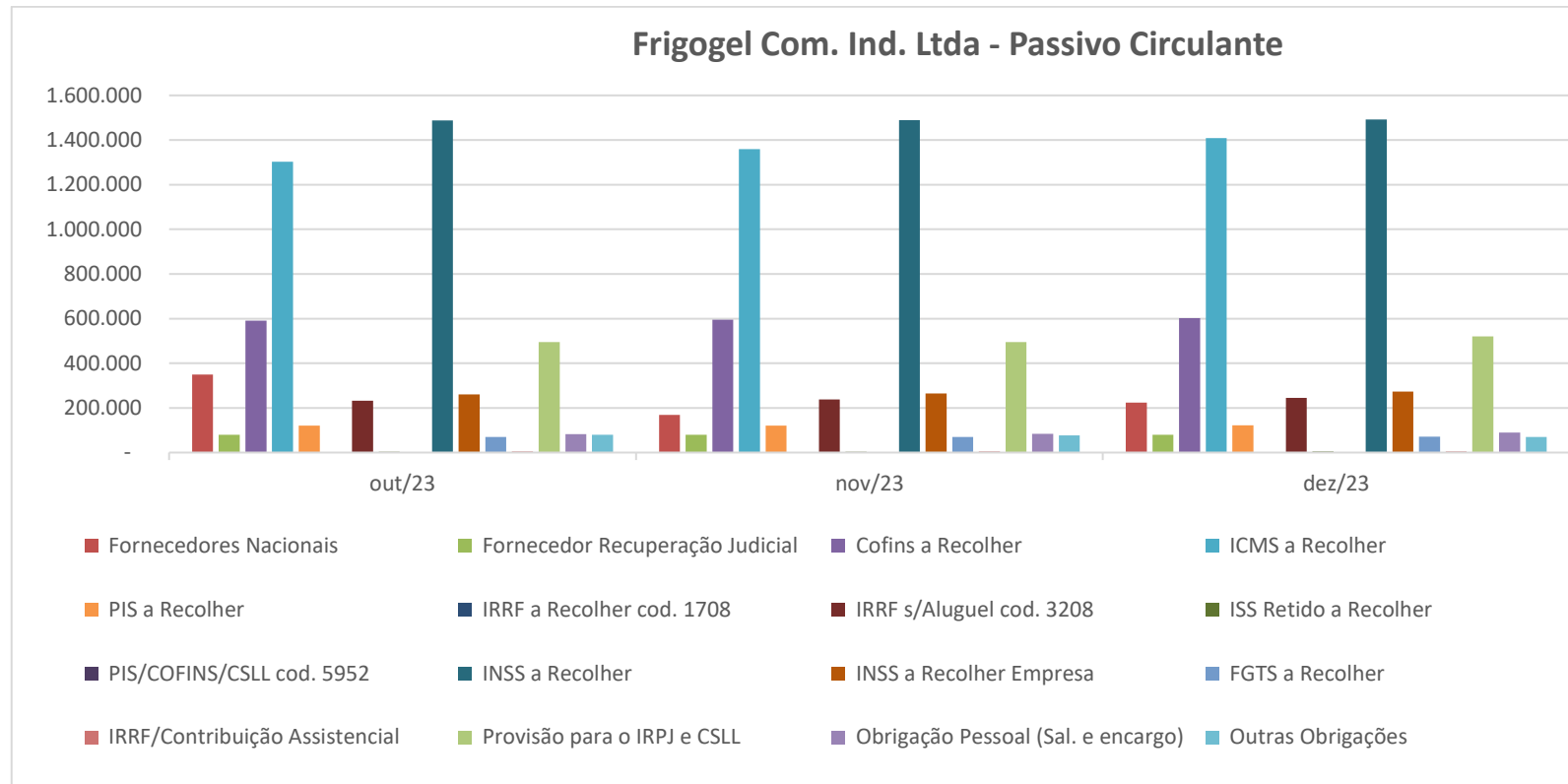
3.2 PASSIVO

Em dezembro/2023, a Recuperanda Frigogel apresentou a seguinte evolução de passivos (obrigações de curto prazo), em relação aos meses anteriores:

1) Passivo Circulante

PASSIVO CIRCULANTE	out/23	(%) AV	(%) AH	nov/23	(%) AV	(%) AH	dez/23	(%) AV	(%) AH
Fornecedores Nacionais	349.532	16,50%	-6,11%	169.355	7,85%	-51,55%	223.339	9,71%	31,88%
Fornecedor Recuperação Judicial	80.274	3,79%	0,00%	80.274	3,72%	0,00%	80.274	3,49%	0,00%
Cofins a Recolher	590.547	27,88%	0,64%	595.610	27,61%	0,86%	601.935	26,17%	1,06%
ICMS a Recolher	1.302.579	61,50%	2,09%	1.359.775	63,04%	4,39%	1.409.277	61,26%	3,64%
PIS a Recolher	120.228	5,68%	0,68%	121.325	5,62%	0,91%	122.696	5,33%	1,13%
IRRF a Recolher cod. 1708	304	0,01%	0,00%	304	0,01%	0,00%	304	0,01%	0,00%
IRRF s/Aluguel cod. 3208	231.599	10,93%	3,10%	238.569	11,06%	3,01%	245.539	10,67%	2,92%
IRRF Retido a Recolher	3.819	0,18%	1,19%	3.845	0,18%	0,68%	4.133	0,18%	7,49%
PIS/COFINS/CSLL cod. 5952	71	0,00%	0,00%	71	0,00%	0,00%	71	0,00%	0,00%
INSS a Recolher	1.487.951	70,25%	0,08%	1.489.243	69,04%	0,09%	1.491.986	64,85%	0,18%
INSS a Recolher Empresa	261.118	12,33%	1,54%	265.113	12,29%	1,53%	272.656	11,85%	2,85%
FGTS a Recolher	69.999	3,30%	1,57%	70.485	3,27%	0,00695	70.574	3,07%	0,13%
IRRF/Contribuição Assistencial	4.756	0,22%	0,00%	4.756	0,22%	0,00%	4.756	0,21%	0,00%
Provisão para o IRPJ e CSLL	495.127	23,38%	0,00%	495.127	22,95%	0,00%	519.898	22,60%	5,00%
Obrigação Pessoal (Sal./encargo)	82.470	3,89%	3,61%	84.272	3,91%	2,19%	89.071	3,87%	5,70%
Outras Obrigações e Provisões	79.263	3,74%	4,63%	76.824	3,56%	-3,08%	69.192	3,01%	-9,93%
Passivo Circulante	5.159.638	243,59%	0,55%	5.054.949	234,34%	-2,03%	5.205.703	226,29%	2,98%

➤ Gráfico das participações

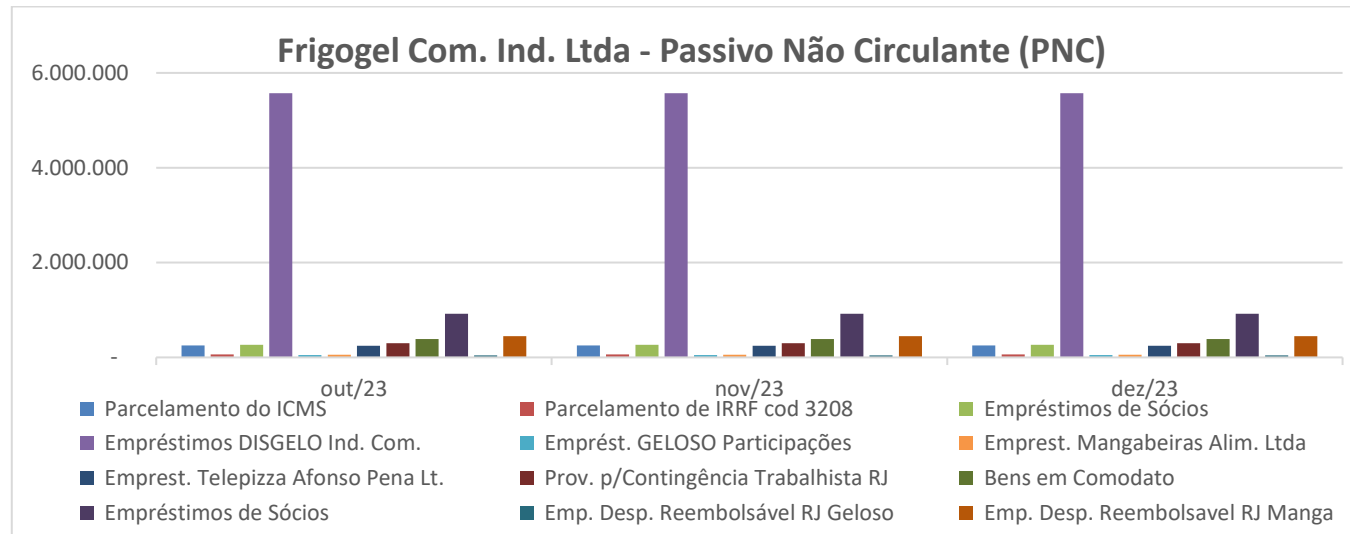


Conforme demonstrado, o saldo total de obrigações de curto prazo permaneceu em torno de R\$ 5 milhões. As variações com fornecedores, obrigações com pessoal e outras obrigações são decorrentes das apropriações do mês e ajustes no saldo.

2) Passivo Não Circulante

PASSIVO NÃO CIRCULANTE	out/23	(%) AV	(%) AH	nov/23	(%) AV	(%) AH	dez/23	(%) AV	(%) AH
Parcelamento do ICMS	250.813	11,84%	0,00%	250.813	11,63%	0,00%	250.813	10,90%	0,00%
Parcelamento de IRRF cod 3208	61.724	2,91%	0,00%	61.724	2,86%	0,00%	61.724	2,68%	0,00%
Empréstimos de Sócios	264.557	12,49%	0,00%	264.557	12,26%	0,00%	264.557	11,50%	0,00%
Empréstimos DISGELO Ind. Com.	5.570.543	262,99%	0,00%	5.570.543	258,24%	0,00%	5.570.543	242,15%	0,00%
Emprést. GELOSO Participações	48.965	2,31%	0,00%	48.965	2,27%	0,00%	48.965	2,13%	0,00%
Emprest. Mangabeiras Alim. Ltda	55.973	2,64%	0,00%	55.973	2,59%	0,00%	55.973	2,43%	0,00%
Emprest. Telepizza Afonso Pena Lt.	243.428	11,49%	0,00%	243.428	11,29%	0,00%	243.428	10,58%	0,00%
Prov. p/Contingência Trabalhista RJ	300.881	14,20%	-1,46%	300.881	13,95%	0,00%	300.881	13,08%	0,00%
Prov. p/Contingência Trabalhista	553.373	26,13%	0,00%	553.373	25,65%	0,00%	553.373	24,05%	0,00%
Bens em Comodato	389.860	18,41%	0,00%	389.860	18,07%	0,00%	389.860	16,95%	0,00%
Empréstimos de Sócios/Pessoa ligada	923.776	43,61%	0,00%	923.776	42,83%	0,00%	923.776	40,16%	0,00%
Emp. Desp. Reembolsável RJ Geloso	45.000	2,12%	0,00%	45.000	2,09%	0,00%	45.000	1,96%	0,00%
Emp. Desp. Reembolsavel RJ Manga	446.763	21,09%	0,00%	446.763	20,71%	0,00%	446.763	19,42%	0,00%
Provisões, parcelamentos e outros	20.280	0,96%	0,00%	20.280	0,94%	0,00%	20.280	0,88%	0,00%
Passivo Não Circulante	9.175.936	433,21%	-0,05%	9.175.936	425,38%	0,00%	9.175.936	398,87%	0,00%

➤ Gráfico das participações



O passivo não circulante se manteve em R\$ 9,2 milhões. As dívidas mais expressivas correspondem a empréstimos de empresas/pessoas ligadas em R\$ 7 milhões, sem vencimento certo e encargos contratuais. O saldo de contingências trabalhistas foi atualizado e reclassificado em 31/12/23, pela contabilização de novas ações, conforme circularização ao advogado da Recuperanda. Os valores estão assim reclassificados e atualizados como “*Provisões Trabalhistas na RJ e fora da RJ*” em **31/12/2022**, cujos saldos não sofreram novas atualizações até a presente data:

PASSIVO NÃO CIRCULANTE	dez/21	dez/22	(%) AV	(%) AH
Prov. p/Contingência Trabalhista RJ	304.456	305.326	16,09%	0,29%
Prov. p/Contingência Trabalhista	467.901	553.373	29,16%	18,27%

A Administração e o Jurídico da Recuperanda entenderam por manter a provisão trabalhista contabilizada, em razão de estar previsto para o mês de abril de 2024, o 1º pagamento aos credores da Classe I no limite de até R\$ 40.000,00, opção prevista no item 7.1 do plano de recuperação, bem

como, pela existência de decisões judiciais favoráveis à Recuperanda e pagamentos de ações por coobrigados. Assim, os efeitos desses eventos serão registrados na contabilidade em 2024.

O passivo tributário não circulante, assim como o circulante, não vem sendo atualizado, procedimento contábil/financeiro obrigatório e de responsabilidade da empresa. A conta “Despesas reembolsáveis da RJ” corresponde aos gastos com a Recuperação Judicial.

3.3 PATRIMÔNIO LÍQUIDO

O patrimônio líquido negativo da Recuperanda de R\$ 12 milhões incorporou os resultados dos anos anteriores, cujos saldos acumulados são assim apresentados:

PATRIMÔNIO LÍQUIDO	out/23	(%) AV	(%) AH	nov/23	(%) AV	(%) AH	dez/23	(%) AV	(%) AH
Capital Social	330.000	15,58%	0,00%	330.000	15,30%	0,00%	330.000	14,34%	0,00%
Prejuízo Acumulado	- 12.282.222	-579,86%	0,00%	- 12.282.222	-569,39%	0,00%	- 12.282.222	-533,89%	0,00%
Lucro (Prejuízo) no exercício	- 231.771	-10,94%	57,81%	- 265.201	-12,29%	14,42%	- 121.572	-5,28%	-54,16%
Resultado do período	- 33.430	-1,58%	-60,63%	143.629	6,66%	-529,64%	7.347	-0,32%	-1,051156
Patrimônio Líquido	- 12.217.423	-576,80%	0,27%	- 12.073.794	-559,73%	-1,18%	- 12.081.142	-525,15%	0,06%
Passivo Total	2.118.150	100,00%	-0,45%	2.157.090	100,00%	1,84%	2.300.497	100,00%	6,65%

3.4 ÍNDICES FINANCEIROS – Liquidez/Endividamento

Indicadores Financeiros e Operacionais. Considerando os ativos e passivos da Frigogel em dezembro/23, apuram-se os seguintes índices financeiros e operacionais:

LIQUIDEZ E CICLOS OPERACIONAIS				
	out/22	nov/23	dez/23	Item
Liquidez geral (AC+RLP/PC+PNC)	R\$ 0,15	R\$ 0,15	R\$ 0,16	\$
Liquidez corrente (AC/PC)	R\$ 0,27	R\$ 0,27	R\$ 0,29	\$
Liquidez seca (AC-Estoque/PC)	R\$ 0,27	R\$ 0,27	R\$ 0,29	\$
Prazo médio recebimento - PMR	103	103	92	DDL
Prazo médio rotação estoques - PMRE	8	8	9	DDL
Prazo médio de pagamentos - PMPF (exceto da RJ)	15	15	43	DDL
Ciclo Operacional - PMR+PMRE	23	23	52	DDL
Ciclo de caixa - PMPF-CO	15	15	43	DDL
NCG (ACO-PCO)	-R\$ 3.677.087	-R\$ 3.677.087	-R\$ 3.684.434	\$
Saldo de tesouraria	-R\$ 3.677.087	-R\$ 3.677.087	-R\$ 3.684.434	\$
Índice de solvência (AC+ANC)/(PC+PNC)	R\$ 0,15	R\$ 0,15	R\$ 0,16	\$

Em dezembro/23, os índices de liquidez apresentavam as seguintes situações:

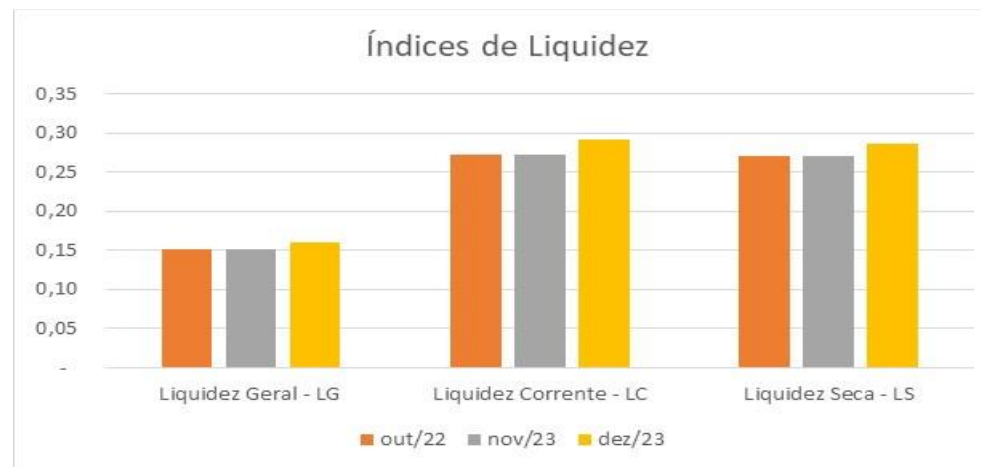
- Liquidez Geral. A liquidez geral considera os recursos e as obrigações de curto e longo prazo. A Recuperanda possuía R\$ 0,16 para pagar cada R\$ 1,00 de dívida, ou seja, 0,16% de capacidade de pagamento.
- Liquidez Corrente. A liquidez corrente estabelece a relação de solvência entre os recursos e as dívidas no curto prazo. A Recuperanda, neste mês, apresentou R\$ 0,29 para cada R\$ 1,00 de dívida.
- Liquidez Seca. A liquidez seca estabelece a relação de solvência entre os recursos de curto prazo excluindo estoques e as dívidas no curto prazo. A Recuperanda no período em exame possuía R\$ 0,29 para cada R\$ 1,00 de dívida.

Os resultados inferiores a R\$ 1,00 demonstram a insuficiência de recursos de curto e longo prazo para saldar as obrigações.

(i) > Liquidez Geral: R\$ 0,16

> Liquidez Corrente: R\$ 0,29

> Liquidez Seca: R\$ 0,29



Os prazos médios de recebimento-PMR, rotação de estoque-PMRE e pagamento aos fornecedores-PMPF sofrem a influência das condições estabelecidas pela Recuperação Judicial da empresa.

A necessidade de capital de giro (NCG), no mês apresentou valor negativo, refletindo igualmente, a Recuperação Judicial da empresa e indicando que o passivo operacional (fonte de recursos) é superior aos ativos operacionais.

A situação de solvência é indicada através da relação do ativo total e o capital total de terceiros (passivo exigível). O índice maior que 1 indica a solvência da empresa, caso seja menor do que 1, a sua situação é desfavorável, possuindo passivo a descoberto, como no caso da Recuperanda.

Estrutura de Capitais

Em dezembro/2023, o endividamento da Recuperanda apresentava a seguinte composição:

ESTRUTURA DE CAPITALIS				
	out/22	nov/23	dez/23	Item
Particip. capital Terceiros (PC+PNC/PL)	-117,34%	-117,87%	-119,04%	%
Composição das Exigibilidades (PC/PC+PNC)	35,99%	35,52%	36,20%	%
Imobilização do PL (AI/PL)	-5,72%	-5,79%	-5,79%	%
Endividamento Total (PC+PNC/AC+ANC)	676,80%	659,73%	625,15%	%

Dados:

- Participação de Capital de Terceiros: 119,04%. Demonstra quanto do capital de terceiros (passivo exigível) foi obtido por cada unidade monetária de capital próprio (patrimônio líquido). O índice está negativo em razão do PL igualmente negativo.
- Exigibilidade de Curto Prazo: 36,20%. Estabelece a proporção das dívidas de curto prazo (passivo circulante) em relação às dívidas totais.
- Imobilização do PL: Negativo. Sinaliza quanto do PL foi utilizado em imobilizações. A Recuperanda apresenta patrimônio líquido negativo não permitindo a análise do índice.
- Endividamento Total: 625,15%. Esse índice indica a situação de solvência, através da relação do ativo total e o capital total de terceiros (passivo exigível). A situação da Recuperanda é desfavorável, possuindo passivo a descoberto e um elevado índice de endividamento.

IV – DEMONSTRAÇÃO DE RESULTADO DAS RECUPERANDAS

b) Frigogel Com. Indústria Ltda.

4.1 RECEITAS, CUSTOS E DESPESAS

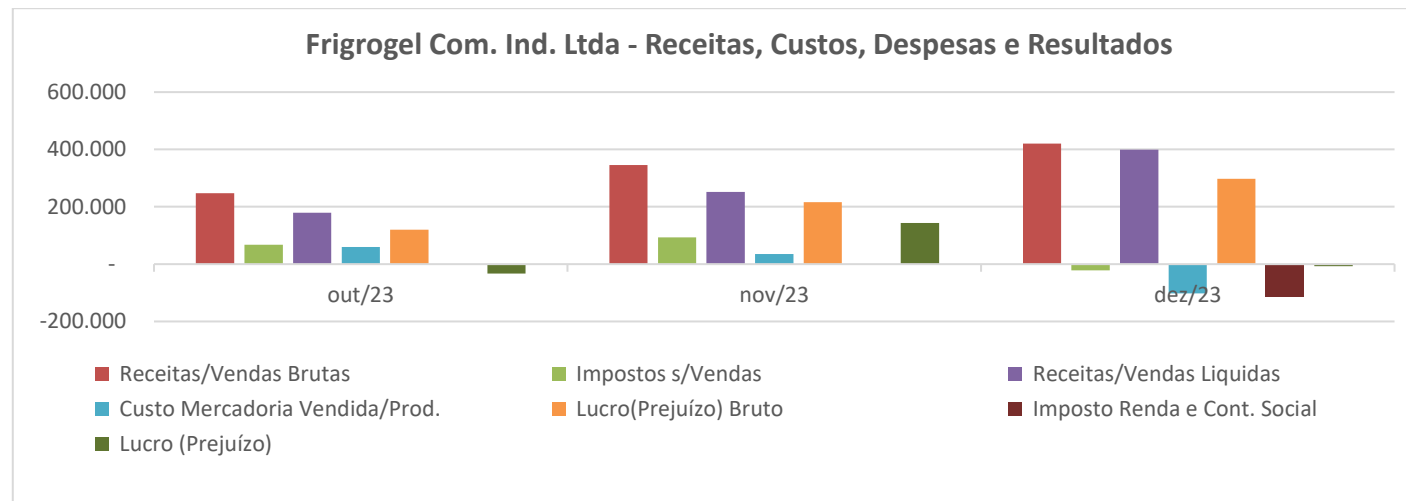
A Frigogel Com. Indústria Ltda. em dezembro/23 apresentou um aumento nas receitas de 21,85% em relação ao mês anterior. Os custos aumentaram em 187%, os impostos sobre vendas variaram -76% e as despesas aumentaram em 162%. Nesse mês, a Recuperanda procedeu ajustes e reclassificações contábeis em custos e despesas, sendo que energia elétrica correspondeu a R\$ 96 mil, ou 50,6% da despesa total, bem como apropriou o IRPJ/CSLL do último trimestre. Nesse mês, a Recuperanda apurou um prejuízo de R\$ 7.347.

Movimentação das receitas, custos e despesas no mês:

RECEITAS, CUSTOS E DESPESAS	out/23	(%) AV	(%) AH	nov/23	(%) AV	(%) AH	dez/23	(%) AV	(%) AH
Receitas/Vendas Brutas	247.405	100,00%	18,08%	345.310	100,00%	39,57%	420.750	100,00%	21,85%
Impostos s/Vendas	- 67.699	-27,36%	23,90%	- 93.498	-27,08%	38,11%	- 21.723	-5,16%	-76,77%
Receitas/Vendas Líquidas	179.706	72,64%	16,03%	251.812	72,92%	40,12%	399.027	94,84%	58,46%
Custo Mercadoria Vendida/Prod.	- 59.982	-24,24%	-38,52%	- 35.478	-10,27%	-40,85%	- 101.850	-24,21%	187,08%
Lucro(Prejuízo) Bruto	119.724	48,39%	108,91%	216.334	62,65%	80,69%	297.178	70,63%	37,37%
Despesas Totais	- 153.154	-61,90%	19,48%	- 72.706	-21,06%	-52,53%	- 190.718	-45,33%	162,32%
Imposto Renda e Cont. Social	-	0,00%	100,0%	-	0,00%	0,00%	- 113.807	-27,05%	100,00%
Lucro (Prejuízo)	- 33.430	-13,51%	-60,63%	143.629	41,59%	-529,64%	7.347	-1,75%	-105,12%

PRINCIPAIS VARIAÇÕES – Receitas, Custos e Despesas. Comparando dezembro/2023 com dezembro/2022, cujas receitas foram de R\$ 233.951, observa-se um acréscimo de 79,85% nas atividades da Recuperanda.

➤ Gráfico das participações



4.2 INDICADORES FINANCEIROS – Rentabilidade/Giro do Ativo

Índices dos Resultados. O giro do ativo foi inferior a 1, sendo no mês em análise, de 0,17. A rentabilidade do ativo e de vendas foram respectivamente de -032% e -1,84%, refletindo, como demonstrado, o nível operacional da Recuperanda no mês.

RESULTADOS				
	out/22	nov/23	dez/23	Item
Giro do ativo (VL/AT)	0,08	0,12	0,17	x
Rentabilidade do ativo (LL/AT)	-1,58%	6,66%	-0,32%	%
Rentabilidade de vendas (LL/VL)	-18,60%	57,04%	-1,84%	%
Evolução das vendas	18,08%	39,57%	21,85%	%

V – MOVIMENTAÇÃO DO SALDO NO PEDIDO DE RECUPERAÇÃO

b) Frigogel Com. Indústria Ltda.

MOVIMENTAÇÃO DOS SALDOS LISTADOS NO PEDIDO DE RECUPERAÇÃO. A Recuperanda registrou a seguinte movimentação acumulada para os saldos informados no pedido da recuperação:

PASSIVOS	Saldo RJ		Balancete			R\$
	2-out-18	(%) AV	31-dez-23	ção no período (%) AV	(%) AH	
Fornecedores Nacionais	201.254	2,8%	223.339	2,8%	11,0%	22.085
Fornecedores RJ III e IV	80.274	1,1%	80.274	1,0%	0,0%	-
Provisões Trabalhistas RJ	321.682	4,5%	300.881	3,8%	-6,5%	20.801
Empréstimos coligadas/terceiros	1.057.735	14,8%	1.409.277	17,7%	33,2%	351.543
Empréstimos de sócios	264.557	3,7%	122.696	1,5%	-53,6%	141.861
Mútuos e Empréstimos IV	5.219.431	73,1%	5.813.972	73,1%	11,4%	594.541
	7.144.933	100,0%	7.950.439	99,8%	11,3%	805.506

No encerramento do Balanço Patrimonial anual de 2023, as Provisões para Contingências Trabalhistas foram mantidas pelos valores contabilizados, como esclarecido no tópico 3.2.2.

VI – Diligências nos Estabelecimentos das Recuperandas

b) Frigogel Com. Indústria Ltda.

Foram realizadas diligências *in loco* na sede da Recuperanda visando a certificação da continuidade das operações, bem como para os levantamentos dos dados contábeis e financeiros mencionados neste relatório.

VII – CONCLUSÃO

b) Frigogel Com. Indústria Ltda.

As informações apuradas têm origem nos registros contábeis e financeiros das Recuperandas. Assim, eventuais operações não contabilizadas não são alcançadas pelos trabalhos. As dívidas relativas aos mútuos entre empresas/pessoas ligadas foram atestadas pelos advogados internos das empresas, bem como estão registrados nos livros examinados. Esses mútuos/empréstimos constituem uma “conta corrente” que visa suprir recursos de uma Recuperanda para outra. Os passivos tributários não estão sendo atualizados, sendo que alguns parcelamentos não estão sendo cumpridos no prazo.

Na avaliação estritamente técnica e pelo conhecimento adquirido das operações das Recuperandas ao longo dos trabalhos, depreende-se que a continuidade operacional das empresas dependerá de outros fatores externos, uma vez que o volume de recurso gerado pela atividade não permite pagar os seus passivos.

III – ANÁLISE DOS DADOS CONTÁBEIS E INFORMAÇÕES FINANCEIRAS

c) Geloso Participações Ltda.

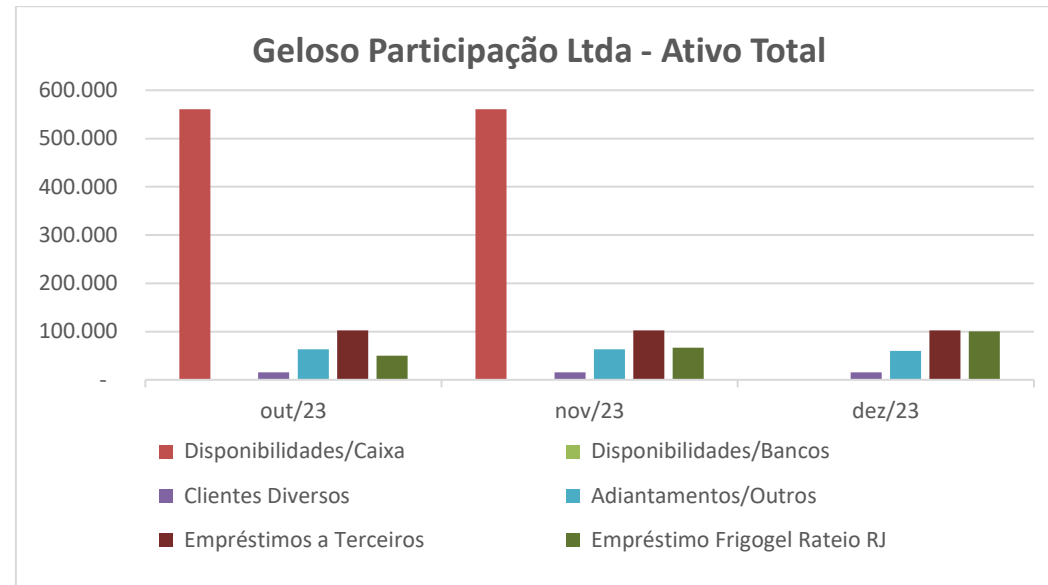
3.1 ATIVO

Ativo Circulante e Não Circulante

A Recuperanda Geloso Participações apresentou em dezembro/2023, a seguinte evolução de seus ativos (Bens e Direitos), em relação ao mês anterior:

<u>ATIVOS</u>	<u>out/23</u>	<u>(%) AV</u>	<u>(%) AH</u>	<u>nov/23</u>	<u>(%) AV</u>	<u>(%) AH</u>	<u>dez/23</u>	<u>(%) AV</u>	<u>(%) AH</u>
Disponibilidades/Caixa	560.942	41,11%	0,00%	560.942	40,61%	0,00%	311	0,04%	-99,94%
Disponibilidades/Bancos	127	0,01%	100,00%	558	0,04%	339,19%	1	0,00%	-99,85%
Cientes Diversos	15.415	1,13%	0,00%	15.415	1,12%	0,00%	15.415	1,81%	0,00%
Adiantamentos/Outros	62.920	4,61%	34,50%	62.920	4,55%	0,00%	60.144	7,07%	-4,41%
Ativo Circulante	639.404	46,86%	2,61%	639.836	46,32%	0,07%	75.871	8,91%	-88,14%
Empréstimos a Terceiros	102.361	7,50%	0,00%	102.361	7,41%	0,00%	102.361	12,03%	0,00%
Empréstimo a Sócios/Outros	200.000	14,66%	0,00%	200.000	14,48%	0,00%	200.000	23,50%	0,00%
Emp. Frigo/Mangabeira rateio RJ	50.197	3,68%	11,55%	66.713	4,83%	32,90%	100.407	11,80%	50,51%
Realizável a Longo Prazo	352.558	25,84%	1,50%	369.074	26,72%	4,68%	402.768	47,32%	9,13%
Imobilizado Líquido	372.500	27,30%	0,13%	372.500	26,97%	0,00%	372.500	43,76%	0,00%
Ativo Não Circulante	725.058	53,14%	0,79%	741.574	53,68%	2,28%	775.268	91,09%	4,54%
Ativo Total	1.364.462	100,00%	1,64%	1.381.410	100,00%	1,24%	851.139	100,00%	-38,39%

➤ Gráfico das participações



Os saldos de Disponibilidades ou equivalentes de caixa da Recuperanda no montante de R\$ 560.942 foram baixados pela Recuperanda em dezembro/23 contra o patrimônio líquido, em razão da não comprovação do valor. **cuja certificação não foi possível pela perícia pela ausência de documentos**. Em 2023, a Recuperanda incorporou imóvel de propriedade dos sócios, em contrapartida ao patrimônio líquido no valor de R\$ 372.500, tendo apresentado laudos de avaliação. Os demais saldos, pela sua relevância, não sofreram alterações significativas.

3.1.1 Relatório do artigo 52, IV da Lei 11.101/05.

A Geloso juntou o relatório do art. 52 da LREF, cujos valores informados em relação aos registros contábeis apresentou uma pequena divergência a ser conciliada pela administração, como segue:

Descrição	Prestação de contas		Balancete	
	Bradesco	Caixa	Bradesco	Caixa
	Entradas	41.056	310	41.055
Saldo anterior	1	310	1	-
Transferência entre c/c	-			
Clientes/Outros	41.054	-	41.054	310
Saidas	41.055	-	41.055	-
Pagamento/transferência	41.055	-	41.055	-
Saldo final no mês	1	310	1	310

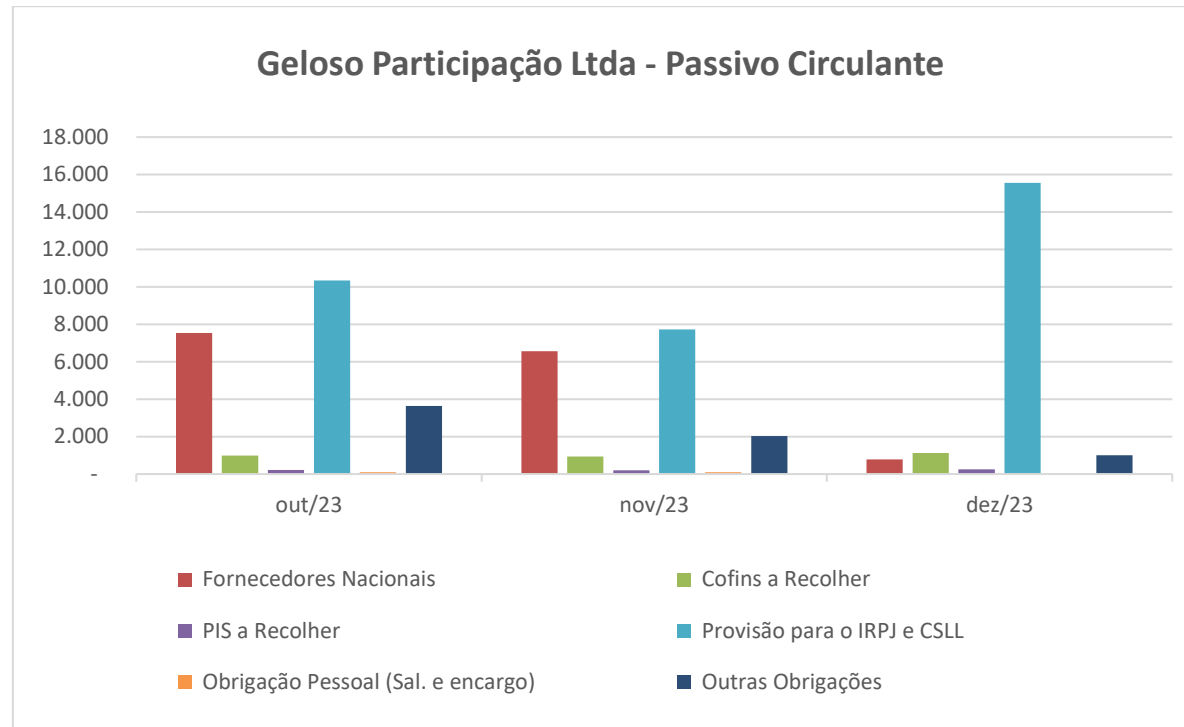
3.2 PASSIVO

A Recuperanda apresentou em dezembro/2023, a seguinte evolução de passivos (obrigações de curto prazo), em relação ao mês anterior:

1) Passivo Circulante.

PASSIVO CIRCULANTE	out/23	(%) AV	(%) AH	nov/23	(%) AV	(%) AH	dez/23	(%) AV	(%) AH
Fornecedores Nacionais	7.541	0,55%	0,00%	6.564	0,48%	-12,96%	782	0,09%	-88,09%
Cofins a Recolher	990	0,07%	-75,01%	944	0,07%	-4,61%	1.128	0,13%	19,54%
PIS a Recolher	214	0,02%	-62,41%	205	0,01%	-4,61%	244	0,03%	19,54%
Provisão para o IRPJ e CSLL	10.346	0,76%	-29,67%	7.727	0,56%	-25,32%	15.565	1,83%	101,45%
Obrigação Pessoal (Sal. Encargos)	96	0,01%	-76,82%	96	0,01%	0,00%	-	0,00%	-100,00%
Outras Obrigações	3.631	0,27%	7566,13%	2.029	0,15%	-44,12%	997	0,12%	-50,86%
Passivo Circulante	22.818	1,67%	-16,25%	17.564	1,27%	-23,03%	18.717	2,20%	6,57%

➤ Gráfico das participações

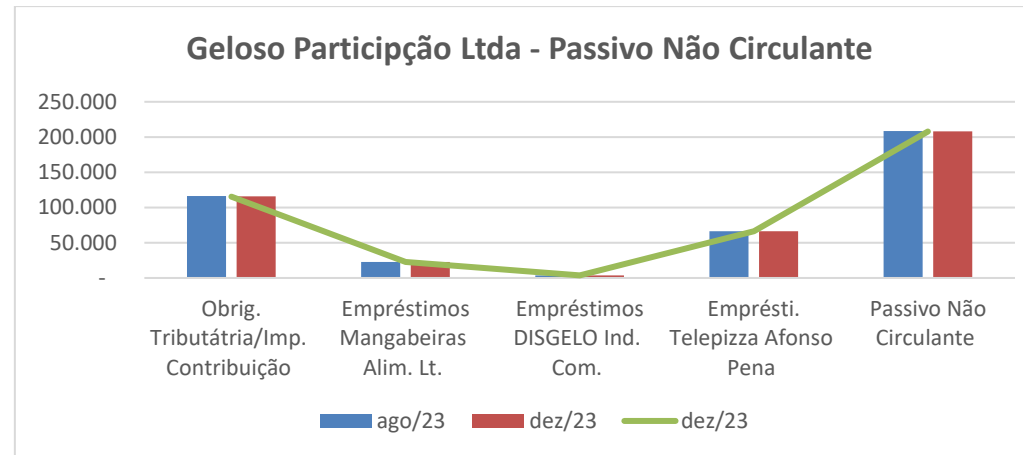


A variação dos saldos de Cofins/Pis a recolher decorrem das apropriações mensais destes tributos, cujos recolhimentos não vem ocorrendo com regularidade. No entanto, a Recuperanda vem pagando o PIS e a CSLL em atraso na medida dos recursos disponíveis, bem como aderiu a um parcelamento junto à SRF, o que justifica as variações dos tributos federais pelos pagamentos das parcelas.

2) Passivo Não Circulante

PASSIVO NÃO CIRCULANTE	out/23	(%) AV	(%) AH	nov/23	(%) AV	(%) AH	dez/23	(%) AV	(%) AH
Obrig. Tributária/Imp. Contribuiçã	116.072	8,51%	-0,29%	115.745	8,38%	-0,28%	115.401	13,56%	-0,30%
Empréstimos Mangabeiras Alim. Lt.	22.526	1,65%	0,00%	22.526	1,63%	0,00%	22.526	2,65%	0,00%
Empréstimos DISGELO Ind. Com.	3.650	0,27%	0,00%	3.650	0,26%	0,00%	3.650	0,43%	0,00%
Emprésti. Telepizza Afonso Pena	66.258	4,86%	0,00%	66.258	4,80%	0,00%	66.258	7,78%	0,00%
Passivo Não Circulante	208.506	15,28%	-0,16%	208.179	15,07%	-0,16%	207.836	24,42%	-0,16%

➤ Gráfico das participações



O passivo tributário de longo prazo alterou em relação aos meses anteriores pela incorporação do novo parcelamento federal, cujo saldo estava classificado no passivo circulante. Compõem ainda passivos de longo prazo os empréstimos de empresas ligadas sem vencimento certo e parcelamentos tributários anteriores.

3.3 PATRIMÔNIO LÍQUIDO.

O patrimônio líquido da Recuperanda passou para R\$ 624.586, pela baixa do saldo de caixa não comprovado no valor de R\$ 560.768 e a incorporação do imóvel ao imobilizado. Os saldos são assim demonstrados neste mês:

PATRIMÔNIO LÍQUIDO	out/23	(%) AV	(%) AH	nov/23	(%) AV	(%) AH	dez/23	(%) AV	(%) AH
Capital Social	820.000	60,10%	0,00%	820.000	59,36%	0,00%	820.000	96,34%	0,00%
Prejuízo Acumulado	- 85.205	-6,24%	-5,03%	- 59.361	-4,30%	-30,33%	- 591.820	-69,53%	896,98%
Adiantamento futuro aumento capi	372.500	27,30%	0,13%	372.500	26,97%	0,00%	372.500	43,76%	0,00%
Resultado do período	25.843	1,89%	525,8%	22.528	1,63%	-12,83%	23.906	2,81%	6%
Patrimônio Líquido	1.133.138	83,05%	2,42%	1.155.667	83,66%	1,99%	624.586	73,38%	-45,95%
Passivo Total	1.364.462	100,00%	1,64%	1.381.410	100,00%	1,24%	851.139	100,00%	-38,39%

3.4 ÍNDICES FINANCEIROS – Liquidez/Endividamento

Indicadores Financeiros e Operacionais. Considerando os ativos e passivos da Geloso em dezembro/2023, apuram-se os seguintes índices financeiros e operacionais:

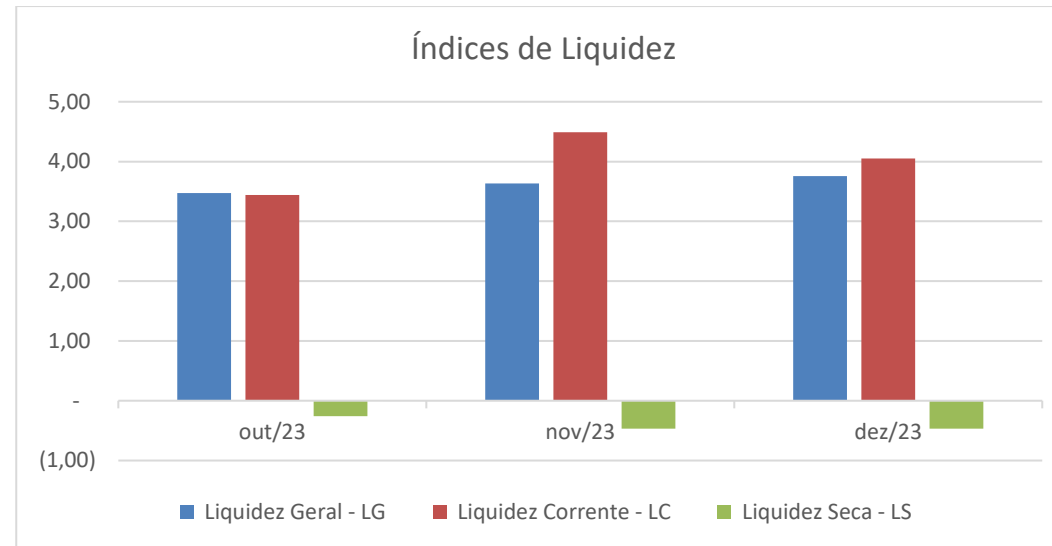
	out/23	nov/23	dez/23	Item
Liquidez geral (AC+RLP/PC+PNC)	R\$ 5,90	R\$ 6,12	R\$ 3,76	\$
Liquidez geral ⁽ⁱ⁾	R\$ 3,47	R\$ 3,63	R\$ 3,76	
Liquidez corrente (AC/PC)	R\$ 28,02	R\$ 36,43	R\$ 4,05	\$
Liquidez corrente ⁽ⁱ⁾	R\$ 3,44	R\$ 4,49	R\$ 4,05	
Liquidez seca (AC-Estoque/PC)	R\$ 28,02	R\$ 36,43	R\$ 4,05	\$
Liquidez seca ⁽ⁱ⁾	-R\$ 0,26	-R\$ 0,47	R\$ 4,05	
Prazo médio recebimento - PMR	13,85	14,52	12,29	DDL
Prazo médio rotação estoques - PMRE	Não aplicado	Não aplicado	Não aplicado	DDL
Prazo médio de pagamentos - PMPF	Não aplicado	Não aplicado	Não aplicado	DDL
Ciclo Operacional	Não aplicado	Não aplicado	Não aplicado	DDL
Ciclo de caixa	Não aplicado	Não aplicado	Não aplicado	DDL
NCG (ACO-PCO)	R\$ 616.587	R\$ 622.272	R\$ 57.153	\$
NCG Ajustado ⁽ⁱ⁾	R\$ 55.645	R\$ 61.329	R\$ 56.843	
Saldo de tesouraria	R\$ 616.587	R\$ 622.272	R\$ 57.153	\$
Índice de solvência (AC+ANC)/(PC+PNC) ⁽ⁱ⁾	R\$ 5,90	R\$ 6,12	R\$ 3,76	\$

Em dezembro/23, os índices de liquidez apresentavam as seguintes situações:

- Liquidez Geral. A liquidez geral considera os recursos e as obrigações de curto e longo prazo. A Recuperanda possuía no mês R\$ 3,76 para pagar cada R\$ 1,00 de dívida, ou seja, 370% de capacidade de pagamento.
- Liquidez Corrente. A liquidez corrente estabelece a relação de solvência entre os recursos e as dívidas no curto prazo. Nesse mês, a Recuperanda apresentou R\$ 4,05 para cada R\$ 1,00 de dívida.
- Liquidez Seca. A liquidez seca estabelece a relação de solvência entre os recursos de curto prazo excluindo estoques e as dívidas no curto prazo. A Recuperanda no mês apresentou R\$ 4,05 para cada R\$ 1,00 de dívida.

Os índices de liquidez demonstram que a Recuperanda possui recursos suficientes para liquidar suas dívidas de curto e longo prazo. Os índices de liquidez já refletem o ajuste do saldo de disponibilidade no valor de R\$ 561 mil. Nessa situação, os índices ajustados passam para:

➤ Liquidez Geral: R\$ 3,76 > Liquidez Corrente: R\$ 4,05 e > Liquidez Seca: R\$ 4,05



A necessidade de capital de giro (NCG) está positiva, indicando que o ativo operacional é superior aos passivos operacionais, portanto, a Recuperanda possui recursos para o desenvolvimento de suas atividades.

Estrutura de Capitais

Em dezembro/23, o endividamento da Recuperanda apresentava a seguinte composição:

ESTRUTURA DE CAPITALIS				
	out/23	nov/23	dez/23	Item
Particip. capital Terceiros (PC+PNC/PL)	20,41%	19,53%	36,27%	%
Composição das Exigibilidades (PC/PC+PNC)	9,86%	7,78%	8,26%	%
Imobilização do PL (AI/PL)	Não aplicado	Não aplicado	Não aplicado	%
Endividamento Total (PC+PNC/AC+ANC)	16,95%	16,34%	26,62%	%

Dados de dezembro/23:

- Participação de Capital de Terceiros: 36,27%. Demonstra quanto do capital de terceiros (passivo exigível) foi obtido por cada unidade monetária de capital próprio (patrimônio líquido).
- Exigibilidade de Curto Prazo: 8,26%. Estabelece a proporção das dívidas de curto prazo (passivo circulante) em relação às dívidas totais.
- Endividamento Total: 26,62%. Esse índice indica a situação de solvência, através da relação do ativo total e o capital total de terceiros (passivo exigível).

A situação da Recuperanda é favorável, possuindo recursos suficientes para saldar suas obrigações operacionais.

IV – DEMONSTRAÇÃO DE RESULTADO DAS RECUPERANDAS

c) Geloso Participações Ltda.

4.1 RECEITAS, CUSTOS E DESPESAS

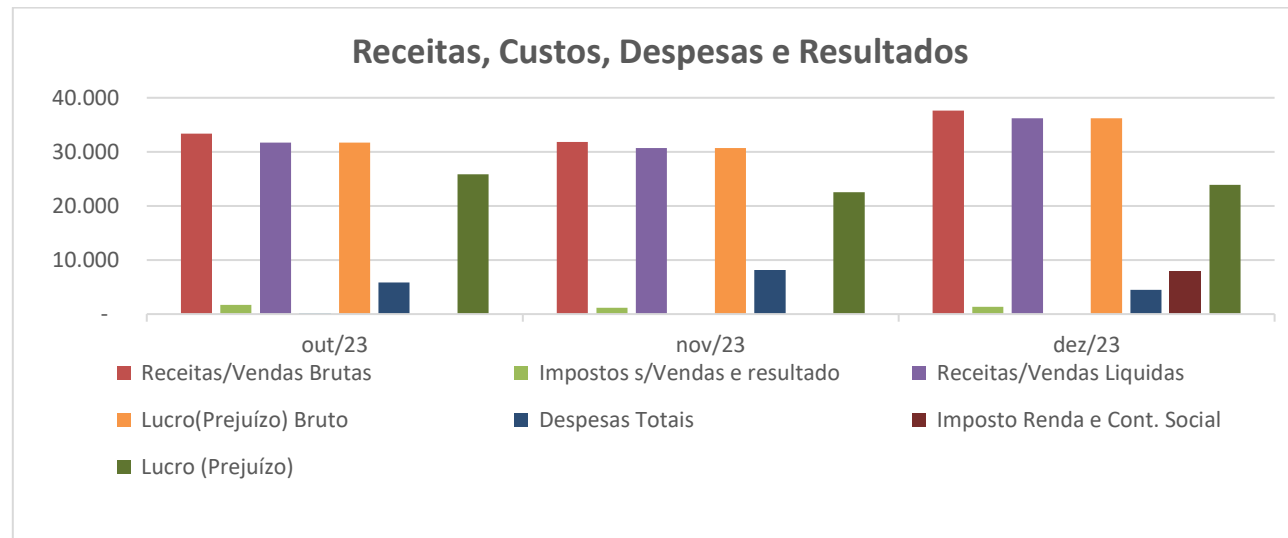
As receitas da Geloso Participações Ltda em dezembro/23 aumentaram em 18,08% em relação ao mês anterior. Os impostos sobre vendas variaram em 19,54%. As despesas caíram 45%. Nesse mês, foram apropriados o IRPJ/CSLL do último trimestre, justificando a variação de 100%. A Recuperanda apresentou um lucro de R\$ 23.906, assim demonstrado:

RECEITAS, CUSTOS E DESPESAS	out/23	(%) AV	(%) AH	nov/23	(%) AV	(%) AH	dez/23	(%) AV	(%) AH
Receitas/Vendas Brutas	33.391	100,00%	14,49%	31.856	100,00%	-4,60%	37.615	100,00%	18,08%
Impostos s/Vendas e resultado	- 1.680	-5,03%	59,97%	- 1.149	-3,61%	-31,63%	- 1.373	-3,65%	19,54%
Receitas/Vendas Líquidas	31.711	94,97%	12,79%	30.707	96,39%	-3,17%	36.242	96,35%	18,02%
Custo Mercadoria/Serviço Vendido	-	0,00%	0,00%	-	0,00%	0,00%	-	0,00%	0,00%
Lucro(Prejuízo) Bruto	31.711	94,97%	12,79%	30.707	96,39%	-3,17%	36.242	96,35%	18,02%
Despesas Totais	- 5.868	-17,57%	-65,48%	- 8.179	-25,67%	39,37%	- 4.497	-11,96%	-45,01%
Imposto Renda e Cont. Social	-	0,00%	-100,00%	-	0,00%	0,00%	- 7.839	-20,84%	100,00%
Lucro (Prejuízo)	25.843	77,39%	525,75%	22.528	70,72%	-12,83%	23.906	63,55%	6,1%

PRINCIPAIS VARIAÇÕES – Receitas e Despesas.

A Recuperanda apresenta pequena movimentação financeira e, como informado, possui baixa atividade operacional. As variações verificadas decorrem de suas atividades normais. Como dito anteriormente, a empresa busca regularizar o passivo tributário via parcelamento.

➤ Gráfico das participações.



4.2 INDICADORES FINANCEIROS – Rentabilidade/Giro do Ativo

Índices dos Resultados. O giro do ativo foi de 0,04. A rentabilidade do ativo em 2,81% e a de vendas em 65,96%. A Recuperanda tem como objetivo social a participação em outras empresas, não desenvolvendo, portanto, atividades comerciais ou industriais.

RESULTADOS				
	out/23	nov/23	dez/23	Item
Giro do ativo (VL/AT)	0,02	0,02	0,04	x
Rentabilidade do ativo (LL/AT)	1,89%	1,63%	2,81%	%
Rentabilidade de vendas (LL/VL)	81,49%	73,37%	65,96%	%
Evolução das vendas	14,49%	-4,60%	18,08%	%

V – MOVIMENTAÇÃO DO SALDO NO PEDIDO DE RECUPERAÇÃO

c) Geloso Participações Ltda.

MOVIMENTAÇÃO DOS SALDOS LISTADOS NO PEDIDO DE RECUPERAÇÃO

A Recuperanda registrou a seguinte movimentação acumulada para os saldos informados no pedido da presente Recuperação Judicial:

PASSIVOS	Saldo RJ		Balancete		Varição no mês	
	2-out-18	(%) AV	31-dez-23	(%) AV	(%) AH	R\$
Empréstimos de sócios	23.358	26,1%	22.526	25,4%	-3,6%	832
Mútuos e Empréstimos IV	66.258	73,9%	66.258	74,6%	0,0%	0
	89.616	100,0%	88.784	100,0%	-0,9%	832

VI – Diligências nos Estabelecimentos das Recuperandas

c) Geloso Participações Ltda.

A Recuperanda não desenvolve atividades operacionais de ordem comercial ou industrial. Assim, as diligências realizadas foram desenvolvidas nos departamentos financeiro e contábil da empresa, localizado na sede da Mangabeiras Alimentos Ltda.

VII – CONCLUSÃO**c) Geloso Participações Ltda.**

Conclui-se que a Geloso Participações Ltda., como demonstrado, manteve suas operações. O saldo das Disponibilidades/Caixa no valor de R\$ 561 mil não foi certificado pela perícia. Em dezembro/23, a Recuperanda entendeu por baixar este saldo de disponibilidade, em contrapartida do prejuízo acumulado no patrimônio líquido contábil, reconhecendo assim como perda efetiva. A Recuperanda apresenta baixo movimento financeiro e seus passivos de maior valor não têm previsão de encargos e prazos de pagamento. A Recuperanda não possui empregados.

INOCÊNCIO DE PAULA SOCIEDADE DE ADVOGADOS

Administradora Judicial
Dídimo Inocência de Paula
OAB/MG 26.226

LUZMARINA BATISTA E ALMEIDA

Contadora – CRC/MG 56.350/0-5
Cadastro CNPC/CFC 4321

VIII/A – ANEXO – Balancete Mensal e Balanço Patrimonial (DEZEMBRO/2023)
--

- – MANGABEIRAS ALIMENTOS LTDA.

- – FRIGOGEL COM. INDÚSTRIA LTDA.

- – GELOSO PARTICIPAÇÃO LTDA.