

**RECUPERAÇÃO
JUDICIAL**

PROCESSO Nº
5176855-28.2023.8.13.0024

**RELATÓRIO MENSAL
DAS ATIVIDADES DA
RECUPERANDA**

NOVEMBRO/2023

PNEU100


INOCÊNCIA DE PAULA
advogados

SUMÁRIO

INTRODUÇÃO.....	3
PRINCIPAIS ATOS DO PROCESSO	4
RESUMO DA EVOLUÇÃO PROCESSUAL	5
HISTÓRICO DA RECUPERANDA	6
ESTRUTURA SOCIETARIA.....	7
ANÁLISE FINANCEIRA – BALANÇO PATRIMONIAL	8
PASSIVO TRIBUTÁRIO.....	18
QUADRO DE FUNCIONÁRIOS	19
ENDIVIDAMENTO TOTAL.....	20
ANÁLISE ECONÔMICA – DEMONSTRAÇÃO DE RESULTADO	21
INDICADORES FINANCEIROS E ECONÔMICOS	27
REQUERIMENTOS	33
CONCLUSÃO	34

INTRODUÇÃO

Belo Horizonte/MG, 12 de julho de 2024.

MM^a. Juíza da 1^a Vara Empresarial da Comarca de Belo Horizonte - MG,

Em atendimento à norma inserida nas alíneas "a" e "c", do artigo 22, da Lei 11.101/05, a Administradora Judicial, Inocêncio de Paula Sociedade de Advogados, aqui representada por seu sócio, **Dr. Dídimio Inocêncio de Paula**, auxiliado pelo Perito Contador, Dr. Victor Matheus Sudário Dias, vem à Presença de V.Exa. apresentar o Relatório Mensal de Atividades da Recuperanda, relativo ao mês de **Novembro/2023**, subsidiado nas informações contábeis, financeiras e econômicas da Recuperanda Pneu100.com Ltda.

Necessário pontuar que as informações contábeis e financeiras analisadas no presente documento são de responsabilidade da Recuperanda, que responde por sua veracidade e exatidão.

Informa-se que as Demonstrações Financeiras da Recuperanda não são auditadas por profissionais independentes, em consonância com o art. 3º da Lei nº 11.638/2007.

A Administradora Judicial se coloca à disposição para os esclarecimentos que se fizerem necessários.

Cordialmente,

INOCÊNCIO DE PAULA SOCIEDADE DE ADVOGADOS

Administradora Judicial
Dídimio Inocêncio de Paula

OAB/MG 26.226

PRINCIPAIS ATOS DO PROCESSO

No dia 09 de agosto de 2023 a empresa Pneu100.com Ltda., ajuizou pedido de Recuperação Judicial, conforme se verifica do ID nº 9888336926.

O MM. Juiz proferiu despacho inicial, inserido no ID nº 9890272810, em 11/08/2023, por meio do qual foi deferido o pedido de Recuperação Judicial e nomeada como Administradora Judicial a Sociedade Inocência de Paula Advogados, representada por Dídimio Inocência de Paula.

Em cumprimento à alínea "a", inciso I, do art. 22 da Lei 11.101/2005, a Administração Judicial encaminhou Circular aos Credores, informando o valor e classificação de seus respectivos créditos.

O edital relativo ao §1º do art. 52, contendo a relação de credores apresentada pela Recuperanda foi disponibilizado no DJE de 24/08/2023.

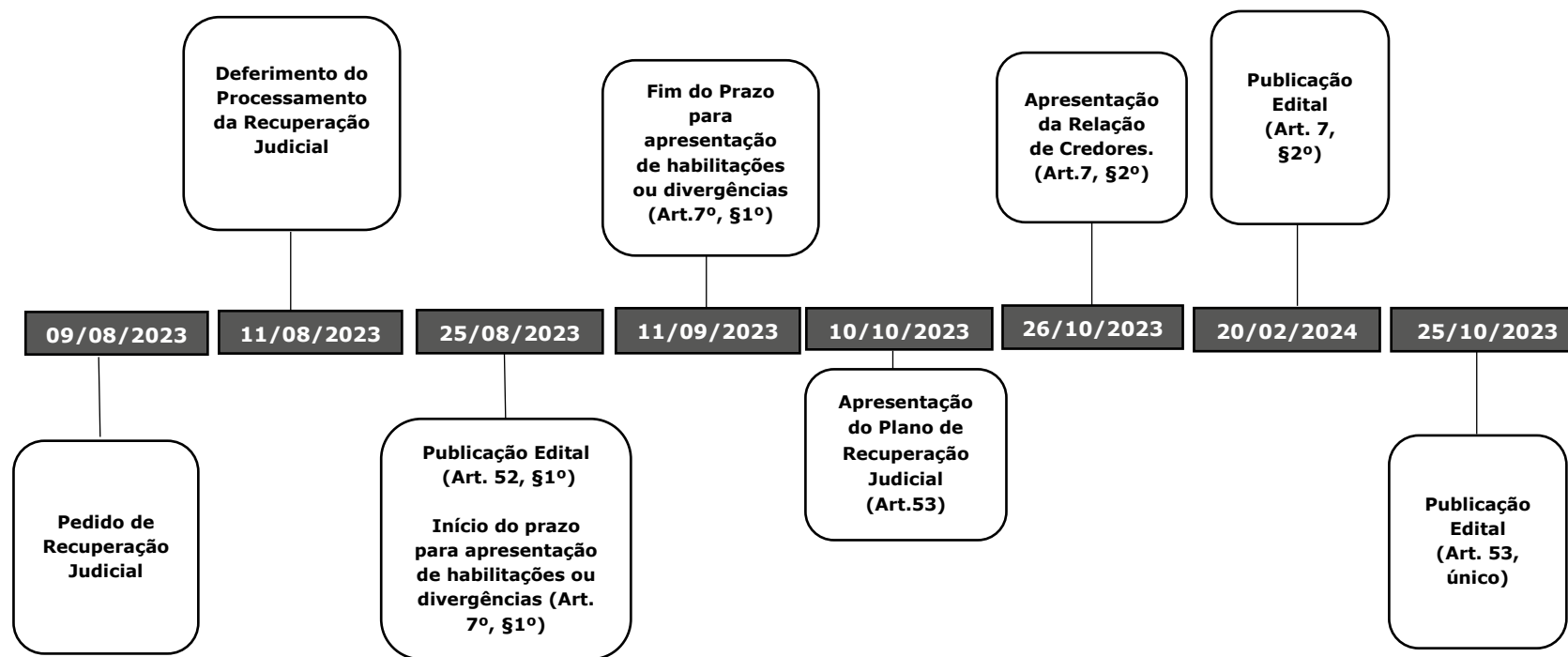
O Plano de Recuperação Judicial foi apresentado pela Recuperanda no dia 10/10/2023, conforme se infere dos IDs nº 10087968813 a 10087973906. O Relatório do PRJ, relativo ao art. 22, II, "h" da Lei 11.101/2005, foi inserido pela AJ no ID nº 10099736634.

A Relação de Credores apresentada pela Administradora Judicial, nos termos do §2º art. 7º, foi inserida no ID nº 10100845167, em 26/10/2023, com as notas explicativas acerca das divergências/habilitações apresentadas pelos credores.

O edital relativo ao art. 53, parágrafo único, contendo o aviso aos credores sobre o recebimento do plano de recuperação e fixando o prazo para a manifestação de eventuais objeções foi disponibilizado no DJE de 24/10/2023.

O edital relativo ao §2º do art. 7º, contendo a relação de credores apresentada pela Administração Judicial foi disponibilizado no DJE de 20/02/2024.

RESUMO DA EVOLUÇÃO PROCESSUAL



HISTÓRICO DA RECUPERANDA

A empresa Pneu100.com Ltda. foi fundada em 2017, sob o modelo de e-commerce, inaugurando a loja física em março de 2018, tendo sua principal atuação como um supermercado de pneus. O objeto da empresa é a venda de pneus, bem como a parceria na prestação de serviços relacionados a montagem, alinhamento, balanceamento, troca de óleo, suspensão e freios, sempre executando de maneira exemplar suas atividades e cumprindo com a qualidade e prazos propostos.

Aduz que com o notório sucesso, a empresa decidiu expandir suas atividades em Belo Horizonte, inaugurando nova loja na Abílio Machado e filiais em Conselheiro Lafaiete e Barbacena, com mesmo modelo de montagem, tendo sido o crescimento ainda mais surpreendente, devido à carência de parceiros nas regiões.

Afirma que em análise do fluxo de caixa dos últimos 18 meses é possível perceber relevante mercado em que atua e que já está amplamente reconhecida no mercado há mais de 05 anos, com diversos clientes fidelizados em seus serviços e produtos.

A empresa informou que ao longo dos anos teve satisfatória jornada empresarial, contudo, diante dos efeitos da crise financeira mundial desencadeada pela pandemia de COVID-19 passou por drástica redução no faturamento, queda nas vendas, aumento dos custos fixos e variáveis, além de redução da sua carteira de clientes, elevação nas taxas de juros dos financiamentos e, conseqüentemente, redução da rentabilidade de forma sistêmica.

Diante da incapacidade de pagamento de todas as despesas simultaneamente, houve aumento relevante na dívida tributária. Assim, embora os tributos não estejam sujeitos à recuperação judicial, o parcelamento especialmente concedido para empresas nessa situação constitui um dos importantes mecanismos de soerguimento da empresa, pois propiciará retomar seu regime especial de tributação.

Argumenta que o pedido de recuperação judicial com o escalonamento das dívidas no tempo e o equacionamento dos pesados encargos financeiros, passou a ser a única medida legal capaz de manter a fonte produtora ativa, gerando empregos, diretos e indiretos, e renda, com a retomada de um estado de ordem que permita o pagamento regular e tempestivo das obrigações.

ESTRUTURA SOCIETARIA

De acordo com a 6ª alteração contratual da empresa PNEU 100. COM LTDA, averbada na Junta Comercial do Estado de Minas Gerais em 10/06/2022, a composição do quadro societário é seguinte:

Sócio	Nº de Quotas	Valor Unitário	Valor Total	%
Felipe Correia de Oliveira Figliuolo	45.000	R\$ 1,00	R\$ 45.000,00	100,00%
Luciano Henrique de Castro	45.000	R\$ 1,00	R\$ 45.000,00	100,00%
Matheus Rodrigues de Castro	10.000	R\$ 1,00	R\$ 10.000,00	100,00%
Total	100.000	R\$ 1,00	R\$ 100.000,00	100,00%

ANÁLISE FINANCEIRA – BALANÇO PATRIMONIAL

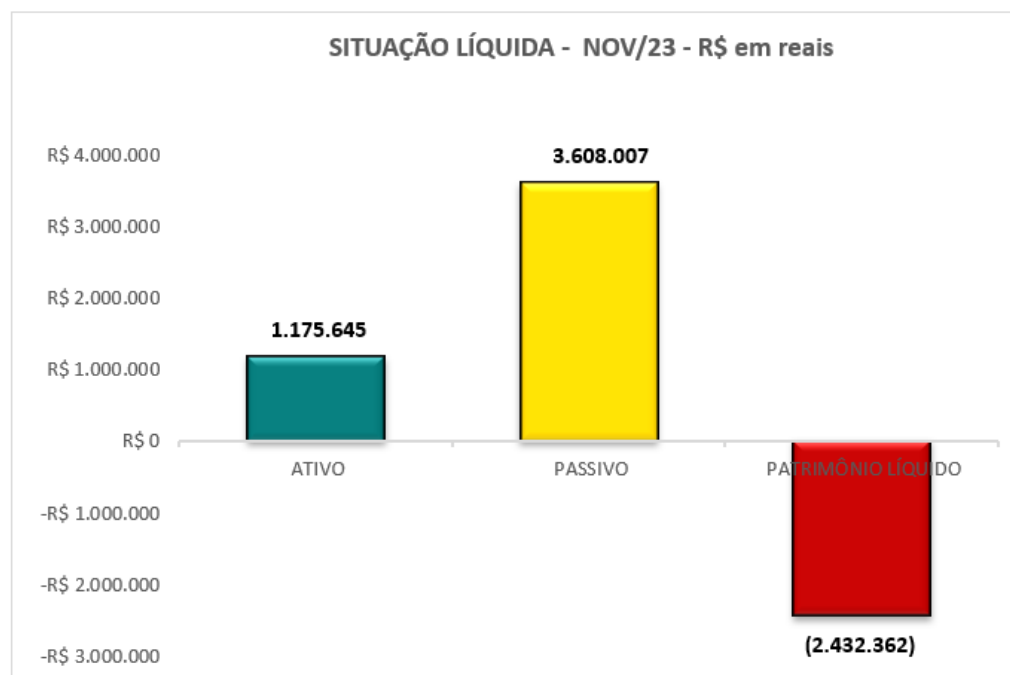
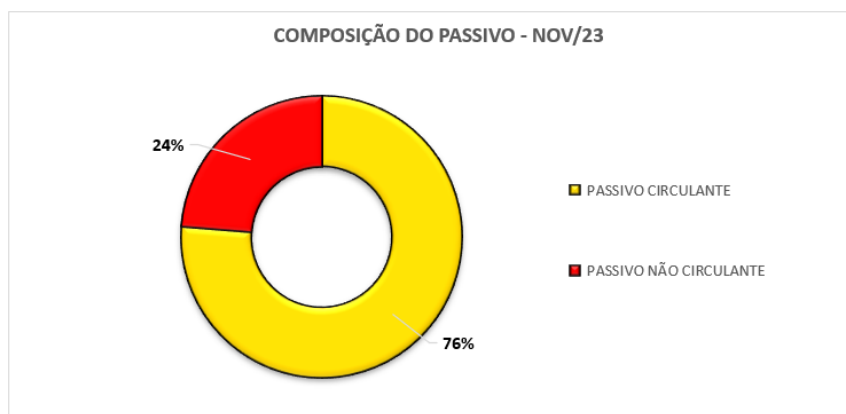
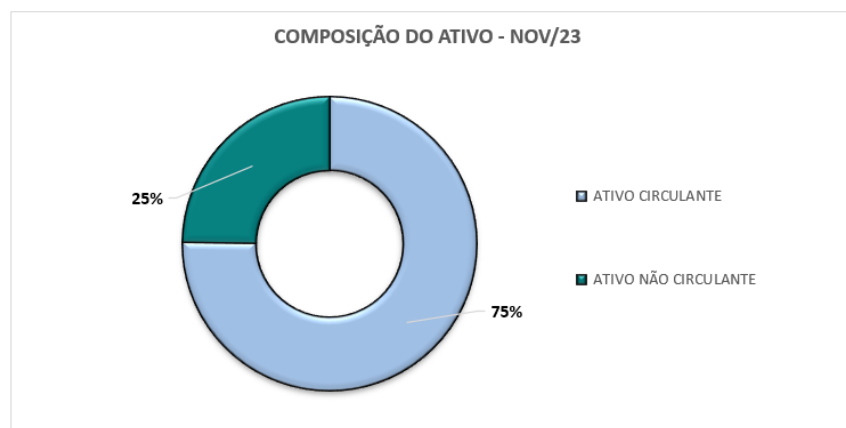
Apresenta-se a posição patrimonial do ativo e do passivo da Recuperanda em **30/11/2023**, elaborado com base nas demonstrações financeiras fornecidas pela Recuperanda:

ATIVO - EM R\$						PASSIVO - EM R\$					
GRUPO PATRIMONIAL	nov-23	V%	out-23	V%	H%	GRUPO PATRIMONIAL	nov-23	V%	out-23	V%	H%
Circulante	884.454	75%	887.952	75%	0%	Circulante	2.751.640	234%	2.734.716	231%	1%
Disponibilidades	344.715	29%	260.300	22%	32%	Fornecedores	117.887	10%	113.270	10%	4%
Duplicatas a Receber	9.474	1%	10.760	1%	-12%	Empréstimos e Financiamentos	1.613.270	137%	1.621.898	137%	-1%
Adiantamentos	9.712	1%	3.754	0%	100%	Obrigações Sociais e Trabalhistas	214.296	18%	212.431	18%	1%
Impostos a Recuperar	29,52	0%	24,84	0%		Obrigações Tributárias	71.066	6%	81.998	7%	-13%
Estoques	520.524	44%	613.113	52%	-15%	Outras Contas a Pagar	735.120	63%	705.120	60%	4%
Não Circulante	291.192	25%	294.017	25%	-1%	Não Circulante	856.367	73%	856.367	72%	100%
Realizável a Longo Prazo	19.605	2%	19.605	2%	0%	Credores Recuperação Judicial	856.367	73%	856.367	72%	100%
Imobilizado	271.587	23%	274.413	23%	-1%	Patrimônio Líquido	(2.432.362)	-207%	(2.409.115)	-204%	1%
						Capital Social	100.000	9%	100.000	8%	0%
						Prejuízos Acumulados	(189.055)	-16%	(189.055)	-16%	0%
						Resultado Acumulado do Exercício	(2.343.307)	-199%	(2.320.060)	-196%	1%
						Ajuste de Exercícios Anteriores	-	0%	-	0%	0%
TOTAL DO ATIVO	1.175.645	100%	1.181.969	100%	-1%	TOTAL DO PASSIVO	1.175.645	100%	1.181.969	100%	-1%

A análise financeira foi efetuada de acordo com as informações relativas ao mês de novembro de 2023, prestadas pela Recuperanda de forma comparativa ao mês anterior.

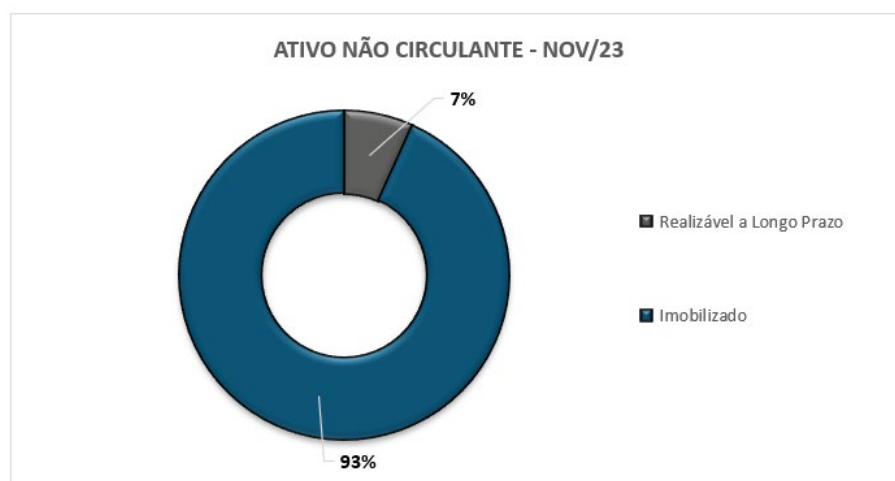
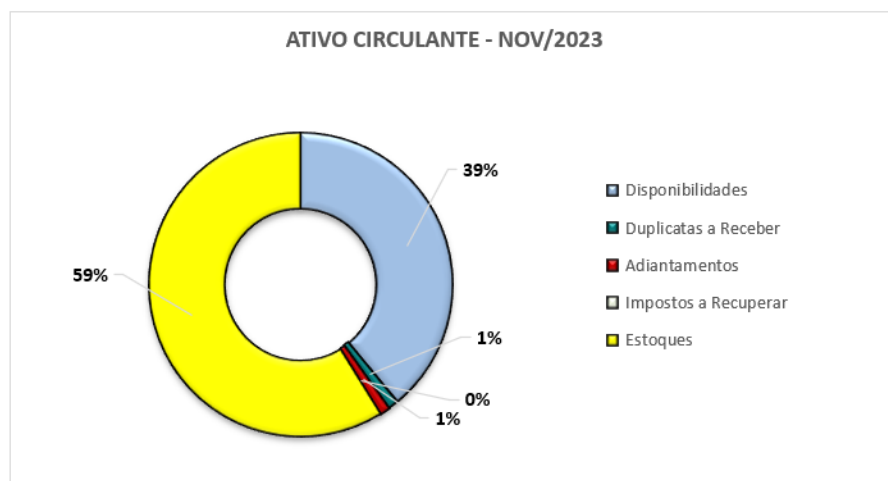
Situação Patrimonial Líquida

Na análise gráfica, é possível verificar que os valores totais exigíveis a título de dívidas, de longo e curto prazo, são superiores ao total do ativo circulante e não circulante. Tal situação demonstra que o passivo está a descoberto, ou seja, os saldos do Passivo são maiores que os saldos do Ativo. Além disso, verificou-se que o patrimônio líquido está negativo, na situação patrimonial de 30 de novembro de 2023, no total de R\$ 2,4 milhões:



Análise do Ativo

Em novembro/2023, o Ativo da Recuperanda possui como principal componente o Ativo Circulante, que representa 75% do Ativo total, sendo composto principalmente por Estoques, que representa 59% do ativo circulante, Duplicatas a Receber, no valor de R\$ 9 mil, e Disponibilidades, no valor de R\$ 344 mil, representando 39% do ativo circulante. Por sua vez, o Ativo não Circulante é composto principalmente pelo Ativo Imobilizado, no valor residual contábil de R\$ 291 mil (93%).



- **Disponibilidades:** são representados pelos depósitos em conta corrente. No mês de novembro/2023, a Recuperanda apresentou elevação de caixa e equivalentes de caixa em relação ao mês anterior, finalizando o mês com saldo de R\$ 344 mil. A composição das disponibilidades está assim evidenciada:

Disponibilidades	nov-23	out-23	%T
Caixa Geral	(4.837)	21.036	-123%
Bancos Conta Movimento	346.301	234.560	48%
Aplicações Financeiras	3.250	4.704	100%
Total	344.715	260.300	32%

A Recuperanda não apresentou a justificativa da variação ocorrida nesse grupo do Ativo que excedeu 10% em relação ao mês anterior, conforme solicitado no termo de diligência.

- **Duplicatas a Receber:** Em novembro/2023, o saldo de Duplicatas a Receber é de R\$ 9 mil e apresentou redução em comparação com o mês anterior. No balancete contábil apresentado, essa conta não está detalhada por cliente, prejudicando identificar quais são os principais clientes da Recuperanda.

Duplicatas a Receber	nov-23	out-23	%T
Clientes Diversos	9.474	10.760	-12%
Total	9.474	10.760	-12%

- **Adiantamentos:** É composto por Adiantamento a Fornecedores e Adiantamento a Empregados em R\$ 10 mil. Apresentando variação em relação ao mês anterior.

Adiantamentos	nov-23	out-23	%T
Adiantamento a Fornecedores	3.754	3.754	0%
Adiantamento a Empregados	5.958	-	100%
Total	9.712	3.754	159%

- **Estoque:** Composto por estoque de mercadorias para revenda, no total de R\$ 520 mil. Apresentou pequena redução em comparação com o mês de 11/2023. A Recuperanda não apresentou o inventário do Estoque existente em 30/11/2023.

Estoque	nov-23	out-23	%T
Mercadoria para Revenda	520.524	613.113	-15%
Total	520.524	613.113	-15%

- **Realizável a Longo Prazo:** é composto pela rubrica de Depósito Judicial, no montante de R\$ 20 mil no período em análise. Não houve variação em termos absolutos quanto ao período anterior.

Realizavel a Longo Prazo	nov-23	out-23	%T
Depósito Judicial	19.605	19.605	0%
Total	19.605	19.605	0%

- **Imobilizado:** É composto principalmente pelos grupos patrimoniais de “Móveis e Utensílios”, “Máquinas e Equipamentos”. A variação no período é resultado das depreciações contabilizadas.

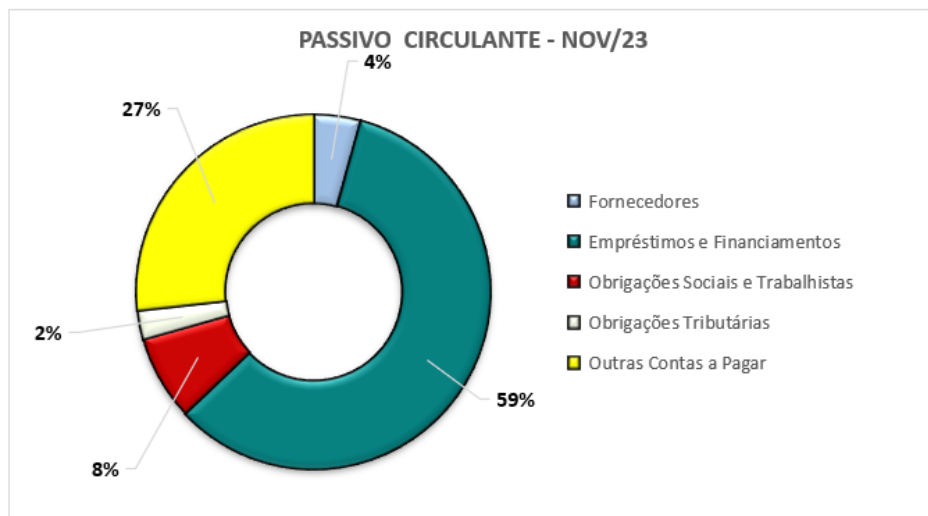
O saldo do ativo imobilizado no balancete em 30/11/2023 está assim evidenciado:

POSIÇÃO ATIVO IMOBILIZADO 30/11/2023			
	Móveis e Utensílios	Maquinas e Equipamentos	TOTAL
<u>Balancete</u>			
<u>31/10/2023</u>			
Imobilizado	20.236	318.826	339.062
(-) Depreciação	(3.541)	(61.108)	(64.649)
Valor residual	16.695	257.718	274.413
<u>Balancete</u>			
<u>30/11/2023</u>			
Imobilizado	20.236	318.826	339.062
(-) Depreciação	(3.710)	(63.765)	(67.475)
Valor residual	16.526	255.061	271.587

A Recuperanda não apresentou o relatório auxiliar com a composição analítica dos itens que compõem o Ativo Imobilizado. Deste modo, a perícia técnica solicita que a Recuperanda apresente a relação individualizada dos bens que compõe cada grupo do ativo imobilizado com os respectivos valores contábeis.

Análise do Passivo

Em novembro/2023, o Passivo da Recuperanda possui como principal componente o Passivo Circulante, que representa 76% do passivo exigível, tendo como principais componentes o saldo de Empréstimos e Financiamentos de R\$ 1,6 milhões e Outras Contas a Pagar em R\$ 735 mil (27%). Por sua vez, o Passivo não Circulante, representa 100% do total do passivo exigível, sendo composto por Credores em Recuperação Judicial, na ordem de R\$ 856 mil.



- **Fornecedores:** representa valores em aberto junto a prestadores de serviços e de materiais, totalizando R\$ 118 mil em novembro/2023.

A Recuperanda não apresentou a justificativa da variação ocorrida nesse grupo do Ativo que excedeu 10% em relação ao mês anterior, conforme solicitado no termo de diligência.

- **Obrigações Sociais e Trabalhistas:** Em novembro/2023, as obrigações trabalhistas e sociais são compostas por:

Obrigações Sociais e Trabalhistas	nov-23	out-23	%T
Salários e ordenados a pagar	16.929	14.170	19%
Encargos Sociais	7.220	8.114	109%
Provisão de Acordos Trabalhistas	190.147	190.147	0%
Total	214.296	212.431	1%

-**Salários e ordenados a pagar:** são compostos pelos saldos de salários a pagar, em novembro/2023, a serem pagos no mês subsequente.

-**Encargos sociais:** compreendem, principalmente, as obrigações relacionadas ao FGTS e à Previdência Social (INSS). Os pagamentos são efetuados mensalmente, refletindo-se os saldos correspondentes à provisão do mês.

- **Provisão de Acordos Trabalhistas:** São créditos oriundos das provisões de contingências trabalhistas escrituradas, como segue:

31\01\2023	14301	PROVISÃO ACORDO TRABALHISTA DE 21/ANINIA	588	05'080'18	05'080'18C	180'141'54C
31\02\2023	14305	PROVISÃO ACORDO TRABALHISTA DE	588	45'510'48	45'510'48C	158'021'00C
02\01\2023	14350	PROVISÃO ACORDO TRABALHISTA DE 11/PIANE	588	24'100'00	24'100'00C	82'834'28C
02\01\2023	14358	PROVISÃO ACORDO TRABALHISTA DE 10/PIANE	588	31'000'00	31'000'00C	31'000'00C
		SALDO ANTERIOR				0'00
Contas:	188	000000.00.00.0000		PROVISÃO ACORDOS TRABALHISTAS		

- **Obrigações Tributárias:** Em novembro/2023, as obrigações tributárias no curto prazo são compostas principalmente por dívidas fiscais federais, conforme demonstrado:

Obrigações Tributárias	nov-23	out-23	%T
Impostos Federais	71.066	81.918	-13%
Impostos Estaduais	-	80	-100%
Total	71.066	81.998	-13%

- **Outras Contas a Pagar:** Representa crédito adiantado pelos sócios relativo a Adiantamento para Futuro Aumento de Capital, no montante de R\$ 35 mil. Solicita-se a Recuperanda a composição dos valores adiantados pelos sócios, bem como avaliar a possibilidade legal para a realização do aumento de capital social.

Outras Contas a Pagar	nov-23	out-23	%T
Adiantamento AFC SOCIOS	735.120	705.120	4%
Total	735.120	705.120	4%

- **Passivo não circulante:** Reflete as obrigações de longo prazo relativo aos Credores em Recuperação Judicial. Na ordem de R\$ 856 mil. Todavia, verifica-se que esse grupo não está conciliado com o total da relação de credores elaborada pelo Administrador Judicial, na forma do §2º, do art. 7º, da Lei 11.101/2005, que perfaz a quantia de R\$ 2,8 milhões.

Passivo Não Circulante	nov-23	out-23	%T
Credores RJ	856.367	856.367	0%
Total	856.367	856.367	100%

Recomenda-se a Recuperanda transferir os passivos de curto e longo prazo para o grupo próprio de passivo em Recuperação Judicial, conforme o saldo da relação de credores, em atendimento ao Artigo 7º, §§ 1º e 2º da Lei nº 11.101/2005, para que sejam segregados os créditos concursais e extraconcursais na escrituração contábil da Recuperanda.

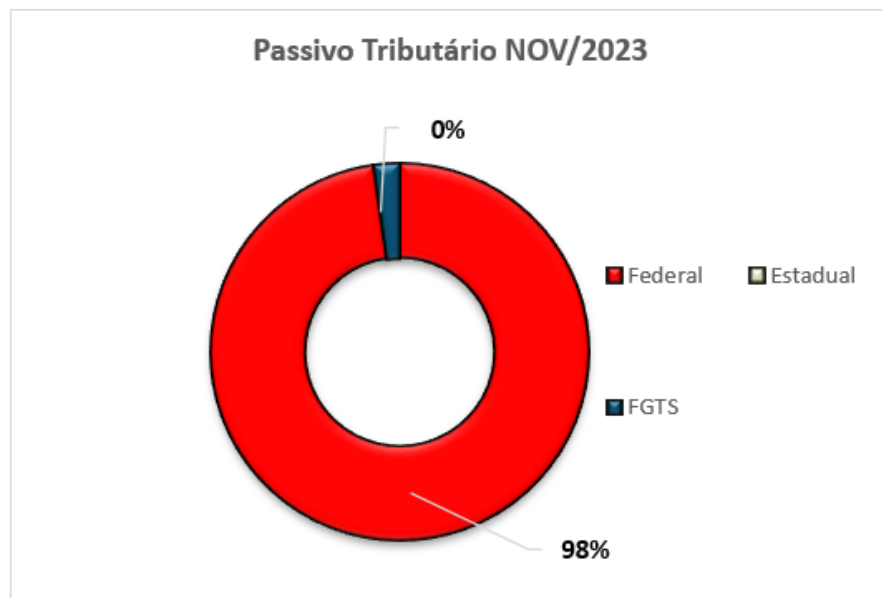
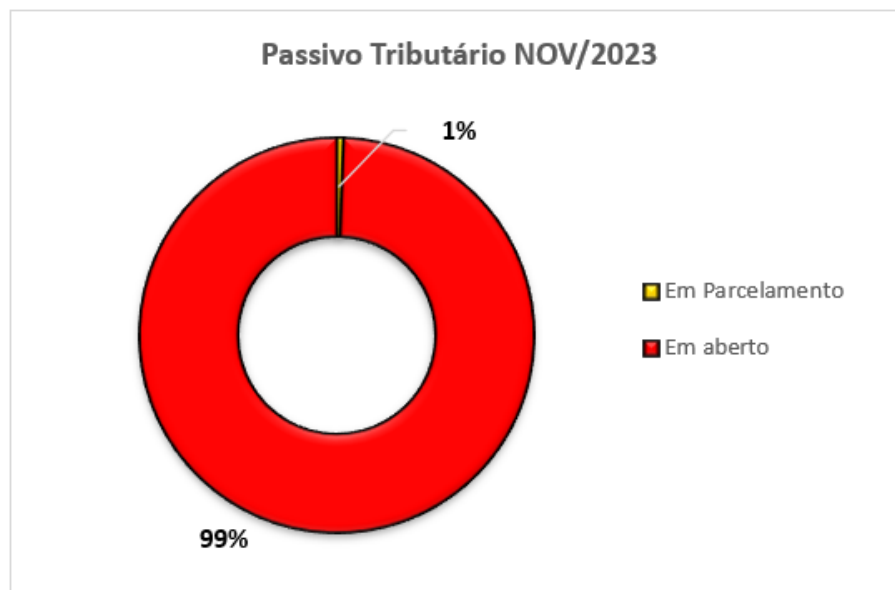
Análise do Patrimônio Líquido

O Patrimônio Líquido, em 30/11/2023, registra saldo negativo e apresenta Passivo a Descoberto de R\$ 2,4 milhões, impactado pelo prejuízo do período em 23 mil. No resultado acumulado de janeiro a novembro de 2023, o prejuízo líquido é de R\$ 2,3 milhões.

PASSIVO TRIBUTÁRIO

O passivo tributário contabilizado e evidenciado no balancete de novembro/23, inclusive os tributos incidentes sobre a folha de pagamento (INSS e FGTS), somaram R\$ 79 mil, sendo que 99% desse passivo **encontra-se em aberto**.

Destaca-se que a empresa possui dívidas tributárias junto aos órgãos Federal e Estadual, sendo a Federal a mais expressiva, representando 98% do total do passivo fiscal registrado contabilmente:



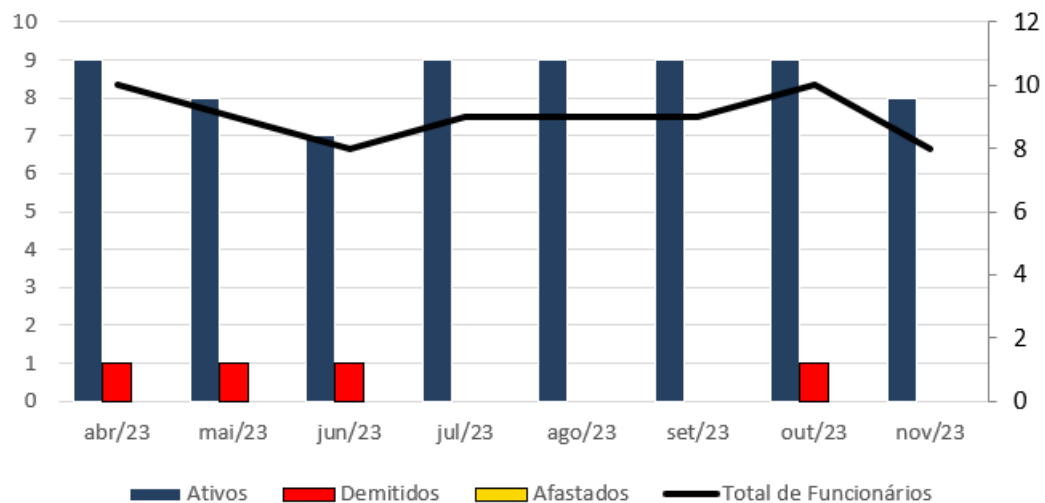
A perícia solicita que a Recuperanda apresente a composição dos débitos fiscais, bem como a composição analítica dos saldos correntes de impostos e contribuições sociais a recolher.

QUADRO DE FUNCIONÁRIOS

A Recuperanda não apresentou variação no seu quadro de pessoal, finalizando o mês de novembro/2023 com 8 funcionários, não houve novas admissões, e demissão no mês. No mês anterior, a Recuperanda possuía 10 funcionários.

FUNCIONÁRIOS	abr/23	mai/23	jun/23	jul/23	ago/23	set/23	out/23	nov/23
Ativos	9	8	7	9	9	9	9	8
Demitidos	1	1	1	0	0	0	1	0
Afastados	0	0	0	0	0	0	0	0
Total de Funcionários	10	9	8	9	9	9	10	8

Evolução quadro de colaboradores Abr/23 a Nov/23



ENDIVIDAMENTO TOTAL

Em 30 de novembro de 2023, o endividamento total da Recuperanda é de R\$ 3,6 milhões, composto principalmente por Empréstimos e Financiamentos (45%), Débitos com Credores em Recuperação Judicial (24%), e outras contas a Pagar (20%):

Endividamento Total	Valor R\$	%
Fornecedores	117.887	3%
Empréstimos e Financiamentos	1.613.270	45%
Obrigações Sociais e Trabalhistas	214.296	6%
Obrigações Tributárias	71.066	2%
Outras Contas a Pagar	735.120	20%
Credores Recuperação Judicial	856.367	24%
TOTAL	3.608.007	100%



ANÁLISE ECONÔMICA – DEMONSTRAÇÃO DE RESULTADO

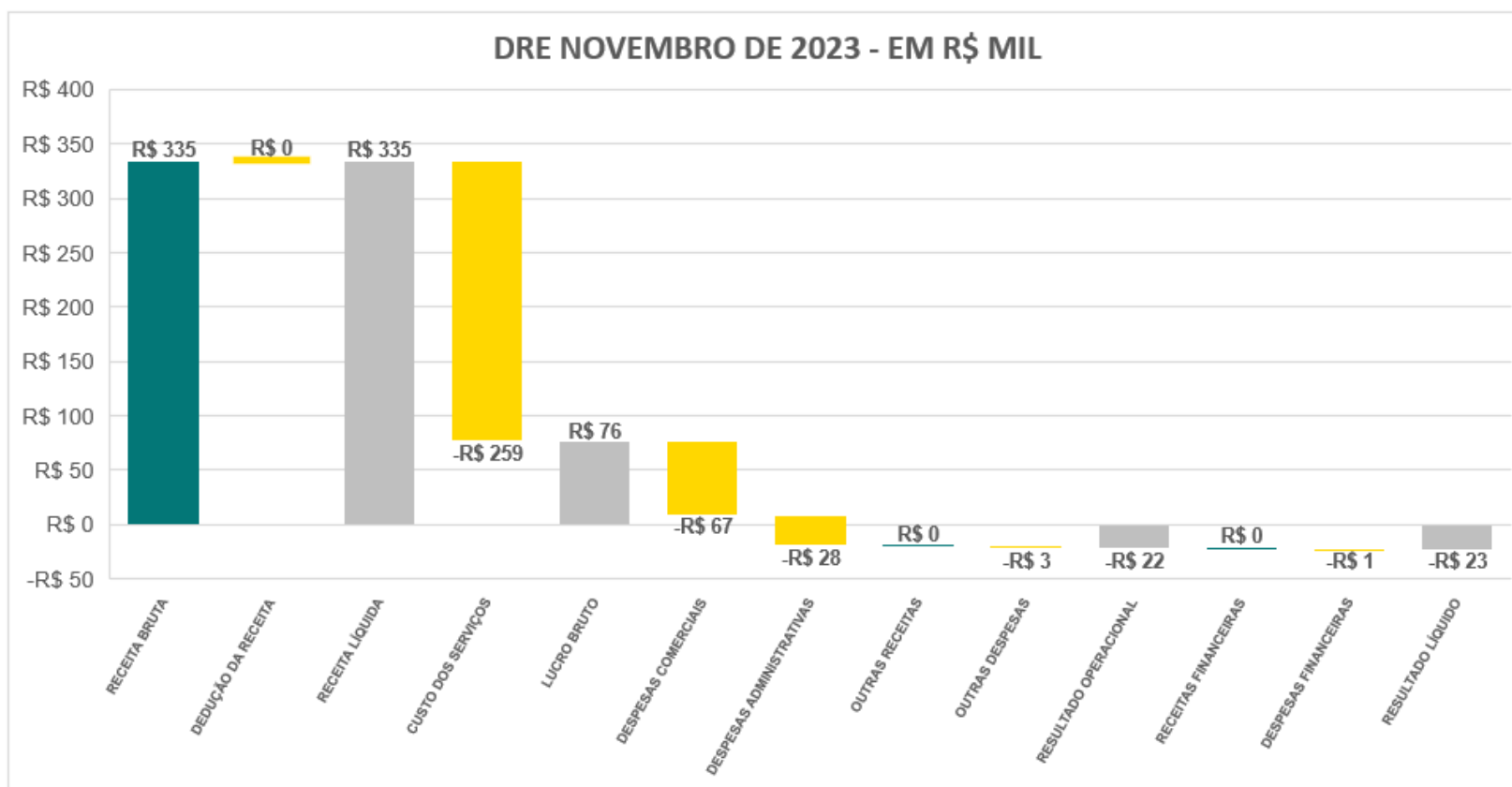
A Demonstração do Resultado do Exercício (DRE), foi elaborada com base no balancete mensal fornecido pela Recuperanda, para o mês de novembro de 2023:

DEMONSTRAÇÃO DE RESULTADO	RESULTADO MENSAL					RESULTADO ACUMULADO	
	nov-23	V%	out-23	H%	V%	nov-23	out-23
01. Receita Bruta	334.855	100%	403.296	-17%	100%	4.930.223	4.595.369
01.1. Receita de Venda	334.855	100%	403.296	-17%	100%	5.074.832	4.739.978
02. Dedução da Receita Bruta	-	0%	(787)	-100%	0%	(144.609)	(144.609)
03. Receita Operacional Líquida	334.855	100%	402.508	-17%	100%	4.930.223	4.595.369
04. Custo Mercadorias Vendidas	(258.856)	-77%	(396.333)	-35%	-98%	(5.670.581)	(5.411.726)
04.1. Custos das Mercadorias Vendidas	(258.856)	-77%	(396.333)	-35%	-98%	(5.670.581)	(5.411.726)
05. Lucro (Prejuízo) Bruto	75.999	23%	6.176	1131%	2%	(740.358)	(816.357)
06. Despesas Operacionais	(95.310)	-28%	(104.902)	-9%	-26%	(1.334.775)	(1.239.465)
06.1. Comerciais	(67.382)	-20%	(62.281)	8%	-15%	(889.575)	(822.193)
06.2. Administrativas e gerais	(27.928)	11%	(42.621)	-34%	-11%	(445.200)	(417.272)
07. Outras Receitas (Despesas) Operacionais	(2.826)	-1%	(2.826)	0%	-1%	(27.554)	(24.729)
07.1. Outras Receitas	-	0%	-	0%	0%	701	701
07.2. Outras Despesas	(2.826)	-1%	(2.826)	0%	-1%	(28.255)	(25.430)
08. Resultado Operacional	(22.137)	-7%	(101.552)	-78%	-25%	(2.102.687)	(2.080.550)
09. Depreciação / Amortização	2.826	-1%	2.826	0%	1%	33.737	30.912
10. EBITDA	(19.311)	-6%	(98.726)	-80%	-25%	(2.068.949)	(2.049.638)
11. Receitas (Despesas) Financeiras	(1.110)	0%	(4.766)	-77%	-1%	(240.620)	(239.510)
11.1. Receitas Financeiras	-	0%	-	0%	0%	20	20
11.2. Despesas Financeiras	(1.110)	0%	(4.766)	-77%	-1%	(240.640)	(239.529)
12. Lucro (Prejuízo) Antes do IRPJ e CSLL	(23.247)	-7%	(106.318)	-78%	-26%	(2.343.307)	(2.320.060)
13. Provisão para IRPJ e CSLL	-	0%	-	0%	0%	-	-
14. Lucro (Prejuízo) Líquido do Período	(23.247)	-7%	(106.318)	-78%	-26%	(2.343.307)	(2.320.060)

Gráfico do Resultado

No mês de novembro/2023, a Recuperanda apresentou prejuízo de R\$ 23 mil, ocorrendo redução em comparação ao período anterior onde o prejuízo líquido foi de R\$ 106 mil.

A evolução gráfica da demonstração do resultado está assim evidenciada:



Receita Operacional

A Receita operacional é composta pelas receitas de vendas. No mês em análise, houve uma redução de 17% na receita bruta em comparação com o mês anterior, totalizando **R\$ 335 mil**. Após deduzir os impostos incidentes e as vendas canceladas, a receita líquida também alcançou o montante de **R\$ 335 mil**. É importante ressaltar que as deduções sobre as Receitas do período em análise não foram contabilizadas.

Custos das Mercadorias Vendidas - CMV

Os custos das mercadorias vendidas representam **77% da receita líquida do mês de novembro/2023**, no montante de **R\$ 258 mil**, ocorrendo redução de 35% em relação ao período anterior. A Recuperanda não apresentou a justificativa da variação ocorrida nesse grupo da DRE que excedeu 10% em relação ao mês anterior, conforme solicitado no termo de diligência.

Custos de Mercadorias Vendidas	nov-23	out-23	%T
Custos de Mercadorias Vendidas	258.856	396.333	-35%
Total	258.856	396.333	-35%

Despesas Operacionais

São compostos principalmente pelas despesas comerciais e administrativas. Representam **28% da receita líquida** do mês de novembro/2023, no montante de R\$95 mil.

- **Despesas Comerciais:** composto principalmente por gastos com pessoal, propaganda e publicidade, serviços prestados terceiros e representam 20% da receita líquida do período em análise. A Recuperanda não apresentou a justificativa da variação ocorrida nesse grupo da DRE que excedeu 10% em relação ao mês anterior, conforme solicitado no termo de diligência.

Despesas Comerciais	nov-23	out-23	%T
Pessoal	25.244	31.102	-19%
Propaganda e Publicidade	1.695	-	100%
Serviços Prestados Terceiros	26.766	27.900	-4%
Comissões sobre Vendas	-	1.189	100%
Gerais	13.677	2.090	555%
Total	67.382	62.281	8%

- **Despesas Administrativas:** composto principalmente por gastos de Aluguéis e Impostos e representam 11% da receita líquida do período em análise. A Recuperanda não apresentou a justificativa da variação ocorrida nesse grupo da DRE que excedeu 10% em relação ao mês anterior, conforme solicitado no termo de diligência.

Despesas Administrativas	nov-23	out-23	%T
Aluguel	13.295	25.892	-49%
Energia Elétrica	2.503	3.077	-19%
Impostos e Taxas	2.511	1.646	53%
Pessoal	1.313	1.380	100%
Outras Despesas	8.306	10.625	-22%
Total	27.928	42.621	-34%

Outras receitas (despesas) Operacionais

Composto por outras receitas e despesas operacionais, não apresentou variação.

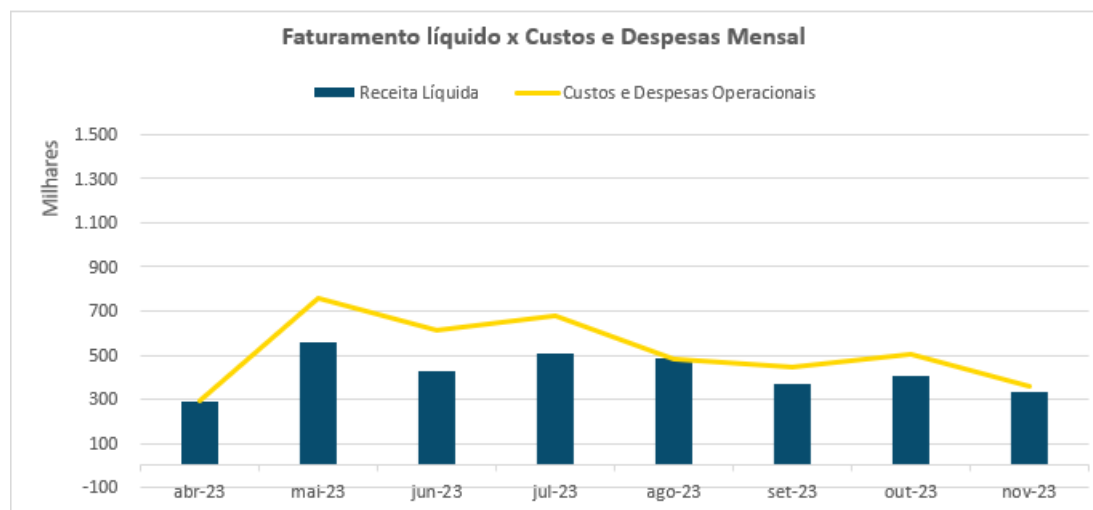
Receitas (despesas) Financeiras

O desencaixe financeiro da Recuperanda no mês está relacionado principalmente com despesas bancárias em R\$ 679 Reais:

Receitas x Custos e Despesas Operacionais

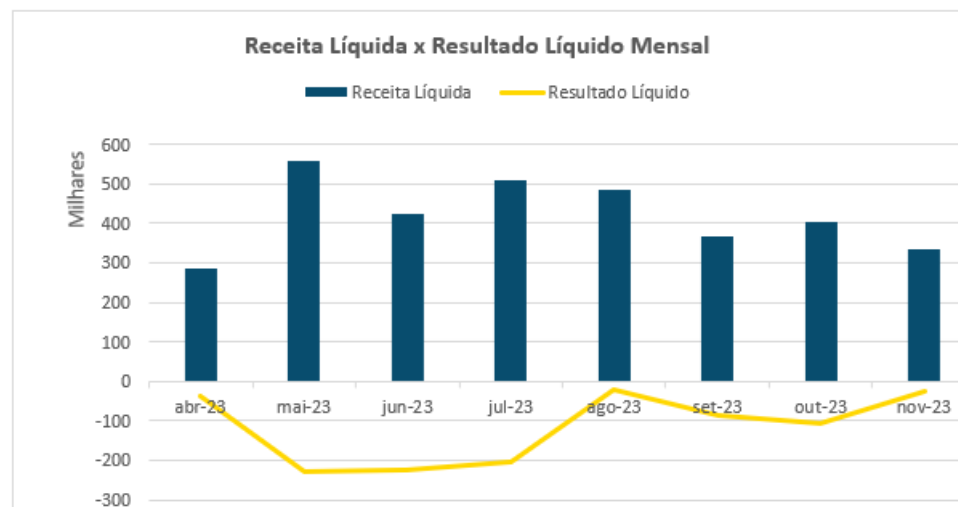
A Receita Líquida auferida de abril/2023 a novembro/2023 ficou no patamar de R\$ 500 mil, com média de R\$ 374 mil no mesmo período.

No que tange aos custos e despesas operacionais, apresentou queda acentuada em abril/2023, com média de R\$ 459 mil para o período de abril/2023 a novembro/2023.



Resultado Líquido do Período

A Recuperanda vem apresentando recorrentes prejuízos ao longo do ano de 2023:



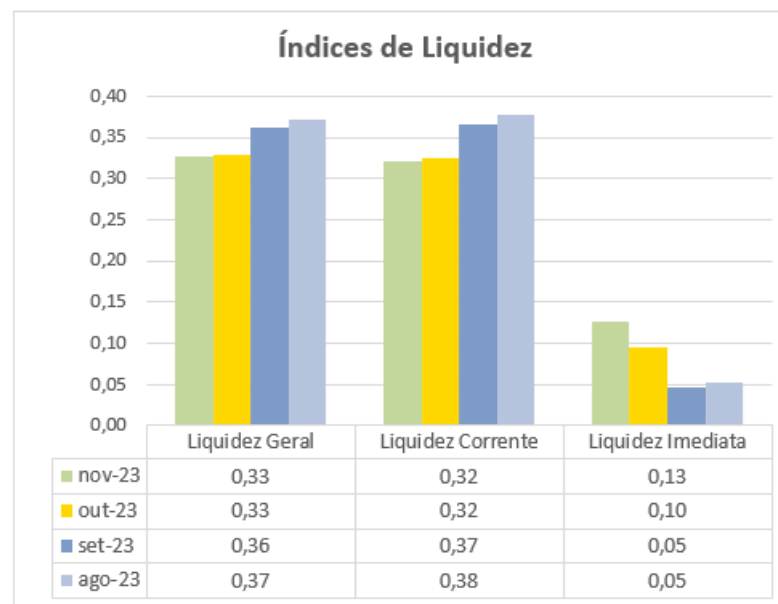
EBITDA

O "Ebitda" representa a geração operacional de caixa da empresa, ou seja, o quanto a empresa gera de recursos apenas em suas atividades operacionais, sem levar em consideração os efeitos financeiros, impostos e depreciação. Vale dizer que esse indicador extraído da DRE mostra o potencial de geração de caixa do negócio, indicando quanto dinheiro é gerado pelos ativos operacionais.

Para o período de novembro/2023, o indicador foi negativo em R\$ 19 mil, não gerando caixa nas suas atividades operacionais. Considerando o período acumulado de janeiro a novembro de 2023, verifica-se que esse indicador ficou negativo em R\$ 2,3 milhões.

Índice de Liquidez

INDICADORES FINANCEIROS		FÓRMULA	nov-23	out-23
Índices de Liquidez	Liquidez Geral	Ativo circulante + Realizável a Longo Prazo	0,33	0,33
		Passivo Circulante + Passivo Não circulante		
Índices de Liquidez	Liquidez Corrente	Ativo Circulante	0,32	0,32
		Passivo Circulante		
Índices de Liquidez	Liquidez Imediata	Ativo Disponível	0,13	0,10
		Passivo Circulante		



Liquidez Geral - Indica a capacidade de pagamento de obrigações de curto e longo prazo, com recursos ativos também de curto e longo prazo, não sendo considerados os ativos fixos. Demonstra a “viabilidade” de médio e longo prazo dos pagamentos de compromissos já assumidos. O índice inferior a 1,00 demonstra que a empresa não se encontra em condições favoráveis, uma vez que, não possui recursos suficientes para liquidar suas obrigações.

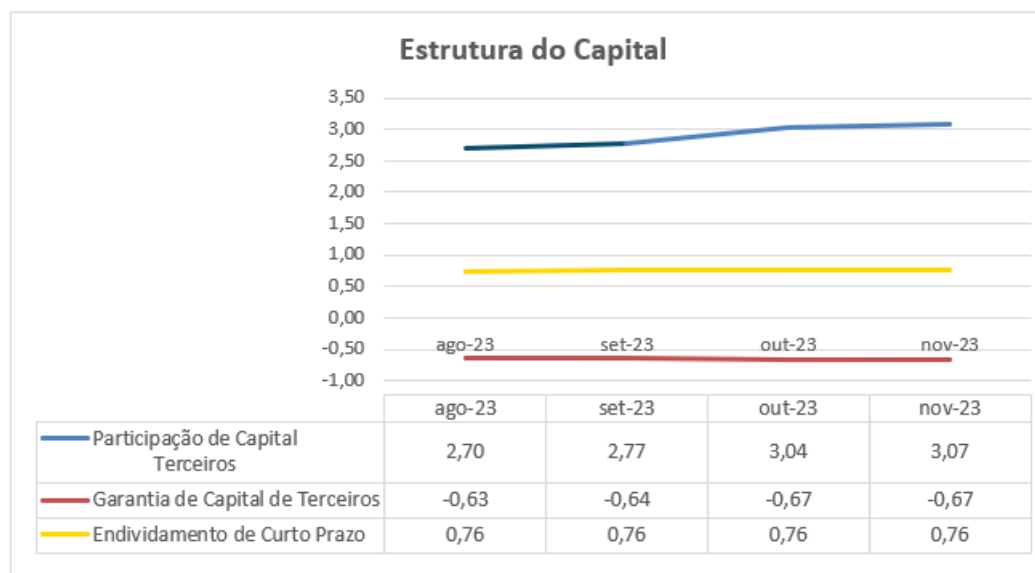
Liquidez Corrente - Indica a disponibilidade de recursos de curto prazo para pagamentos de dívidas também de curto prazo. O índice inferior a 1,00 demonstra que a Recuperanda se encontra em condição desfavorável, não havendo uma margem de segurança com seus recursos de curto prazo para liquidar suas obrigações também de curto prazo. Nota-se que, em **30/11/2023**, este índice se apresenta em R\$ 0,32, o que é desfavorável para a Recuperanda.

Liquidez Imediata - Índice bastante conservador considera apenas caixa, saldos bancários e aplicações financeiras de liquidez imediata para quitar as obrigações de curto prazo. A Recuperanda apresenta este índice baixo, não havendo disponibilidade suficiente para quitar a cada R\$ 1,00 de dívida. Nos patamares apresentados, demonstra-se a dificuldade financeira atual da Recuperanda.

As análises dos indicadores de liquidez da Recuperanda dependem da posição patrimonial das contas do ativo e do passivo de modo a refletir sua realidade financeira. Assim, a não evidenciação correta dessas contas implica na análise equivocada dos índices.

Índice de Estrutura de Capital

INDICADORES FINANCEIROS		FÓRMULA	nov-23	out-23
Estrutura de Capital	Participação de Capital Terceiros	Passivo circulante + Passivo Não Circulante	3,07	3,04
		Ativo Total		
Estrutura de Capital	Garantia de Capital de Terceiros	Patrimônio Líquido	-0,67	-0,67
		Passivo circulante + Passivo Não Circulante		
Estrutura de Capital	Endividamento de Curto Prazo	Passivo circulante	0,76	0,76
		Passivo circulante + Passivo Não Circulante		



Participação de Capital de Terceiros - Indica qual a "dependência" dos negócios em relação a recursos de terceiros (bancos, fornecedores, recursos trabalhistas, tributários etc.). Uma participação próxima a 1,00 denota extrema dependência de capital de terceiros para a geração de lucros. O ideal é que esta participação seja igual ou inferior a 0,6. Maior que 1 a empresa está insolvente, ou seja, estado de passivo a descoberto, como é o caso da Recuperanda.

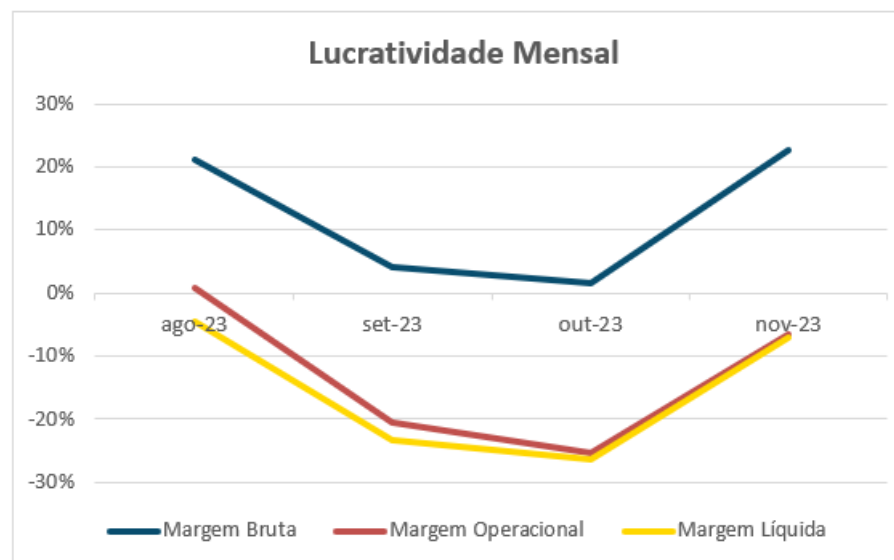
Garantia de Capital de Terceiros - Indica a proporção entre o Capital Próprio e o Capital de Terceiros, ou seja, demonstra a política de obtenção e aplicação de recursos adotada pela empresa. O resultado indica o comportamento do patrimônio líquido (recursos próprios) em relação ao capital de terceiros. Como o resultado da Recuperanda está negativo, indica maior proporção de capital de terceiros, conseqüentemente, menor segurança para os credores que emprestam capital para a empresa.

Endividamento de Curto Prazo - Indica a representatividade das obrigações de curto prazo em relação às obrigações totais da Recuperanda. Evidência qual o nível de exigibilidade de curto prazo do endividamento. Não existe uma regra geral para determinar qual o ideal para este índice, mas quanto menor for o mesmo significa maior "folga" em relação as dívidas e compromissos existentes.

As análises dos indicadores de estrutura de capital da Recuperanda dependem da posição patrimonial das contas do ativo e do passivo de modo a refletir sua realidade financeira. Assim, a não evidenciação correta dessas contas implica na análise equivocada dos índices.

Índice de Lucratividade Mensal

INDICADORES FINANCEIROS		FÓRMULA	nov-23	out-23
Lucratividade	Margem Bruta	Lucro Bruto	23%	2%
		Receita Líquida		
	Margem Operacional	Resultado Operacional	-7%	-25%
		Receita Líquida		
	Margem Líquida	Lucro Líquido	-7%	-26%
		Receita Líquida		



Os indicadores de lucratividade foram calculados considerando o resultado do período de **novembro de 2023**.

Margem Bruta - Indica o quanto a empresa está ganhando como resultado direto de suas atividades operacionais. Quanto maior for a margem bruta, maior será a rentabilidade das vendas. A margem de lucro bruto identifica a rentabilidade das vendas, após a dedução das despesas sobre vendas, como impostos, devoluções, abatimentos, custo dos serviços prestados, entre outros. **Para o mês de novembro/2023, a Recuperanda apresentou margem bruta positiva.**

Margem Operacional - Identifica o desempenho das operações de uma empresa antes do impacto das despesas com juros e imposto de renda, isto é, ela mede a eficiência operacional da companhia, identificando o quanto das receitas líquidas vieram das vendas e serviços de suas atividades operacionais. Para o mês de **novembro/2023**, a Recuperanda apresentou margem operacional negativa.

Margem Líquida - Indica o percentual de ganho da companhia sobre suas vendas, após a dedução de todas as despesas, inclusive despesas com juros e imposto de renda. Também chamado de margem de lucro sobre as vendas ou simplesmente margem líquida. Mede o percentual de lucro líquido que a empresa conseguiu obter em relação ao seu faturamento. Ela é demonstrada em percentual. Para o mês de **novembro/2023**, a Recuperanda apresentou margem líquida negativa.

Requer esclarecimentos da Recuperanda para:

- 1) Apresentar a composição analítica da conta de Clientes, contendo a data de vencimento, data do registro contábil e a origem dos registros.
- 2) Apresentar o inventário do Estoque existente em 31/08/2023, bem como enviar mensalmente os registros de inventário.
- 3) Apresentar relatório auxiliar com a composição analítica dos itens que compõem o Ativo Imobilizado, contendo a relação individualizada dos bens que compõe cada grupo do ativo imobilizado com os respectivos valores contábeis.
- 4) Apresentar a composição dos valores adiantados pelos sócios no montante de R\$ 689 mil, conforme registro contábil na conta "Outras Contas a Pagar", bem como avaliar a possibilidade legal para a realização do aumento de capital social.
- 5) Apresentar a composição dos débitos fiscais que são objeto de parcelamento, bem como a composição analítica dos saldos correntes de impostos e contribuições a recolher.
- 6) Apresentar as justificativas das variações ocorridas no grupo da DRE e do Balanço Patrimonial que excedeu 10% em relação ao mês anterior, bem como informar mensalmente as justificativas das variações para elaboração dos RMA.

CONCLUSÃO

Das análises dos registros contábeis foi verificado prejuízo líquido de R\$ 23 mil. No resultado acumulado de janeiro a novembro de 2023, o prejuízo é de R\$ 2,3 milhões. Em que pese o resultado negativo, observa-se que a empresa está em atividade e mantém seu quadro de funcionários.

Pelo exposto, a Administradora Judicial, em conjunto com a perícia contábil, apresenta o Relatório Mensal de Atividades da Recuperanda relativo ao mês de novembro/2023 e se coloca à disposição do Juízo, credores e Ministério Público para os esclarecimentos necessários.

INOCÊNCIO DE PAULA SOCIEDADE DE ADVOGADOS

Administradora Judicial
Dídimo Inocêncio de Paula
OAB/MG 26.226

RELEVANTE CONSULTORIA CONTÁBIL & EMPRESARIAL

Victor Matheus Sudário Dias
Contador CRC MG 111.601/O-2
Perito Contábil CNPC 7501