



Número: **5100831-03.2016.8.13.0024**

Classe: **[CÍVEL] RECUPERAÇÃO JUDICIAL**

Órgão julgador: **1ª Vara Empresarial da Comarca de Belo Horizonte**

Última distribuição : **12/07/2016**

Valor da causa: **R\$ 27.583.828,25**

Assuntos: **Recuperação judicial e Falência**

Segredo de justiça? **NÃO**

Justiça gratuita? **NÃO**

Pedido de liminar ou antecipação de tutela? **SIM**

| Partes                            | Advogados                                                                                                                                                                                          |
|-----------------------------------|----------------------------------------------------------------------------------------------------------------------------------------------------------------------------------------------------|
| JAMBO ENERGIA S/A (AUTOR)         |                                                                                                                                                                                                    |
|                                   | BRAULIO CUNHA RIBEIRO (ADVOGADO)<br>IGOR PEREIRA ARANTES (ADVOGADO)<br>LUIS FELIPE PROCOPIO DE CARVALHO (ADVOGADO)<br>JOSE MURILO PROCOPIO DE CARVALHO (ADVOGADO)<br>YAGO DIAS DE PAULA (ADVOGADO) |
| RBO ENERGIA S.A. (AUTOR)          |                                                                                                                                                                                                    |
|                                   | IGOR PEREIRA ARANTES (ADVOGADO)<br>BRAULIO CUNHA RIBEIRO (ADVOGADO)<br>LUIS FELIPE PROCOPIO DE CARVALHO (ADVOGADO)<br>JOSE MURILO PROCOPIO DE CARVALHO (ADVOGADO)<br>YAGO DIAS DE PAULA (ADVOGADO) |
| SANTA HELENA ENERGIA S/A (AUTOR)  |                                                                                                                                                                                                    |
|                                   | IGOR PEREIRA ARANTES (ADVOGADO)<br>BRAULIO CUNHA RIBEIRO (ADVOGADO)<br>LUIS FELIPE PROCOPIO DE CARVALHO (ADVOGADO)<br>JOSE MURILO PROCOPIO DE CARVALHO (ADVOGADO)<br>YAGO DIAS DE PAULA (ADVOGADO) |
| RBO ENERGIA S/A (AUTOR)           |                                                                                                                                                                                                    |
|                                   | YAGO DIAS DE PAULA (ADVOGADO)                                                                                                                                                                      |
| SANTA HELENA ENERGIA S/A (AUTOR)  |                                                                                                                                                                                                    |
|                                   | YAGO DIAS DE PAULA (ADVOGADO)                                                                                                                                                                      |
| JAMBO ENERGIA S/A (AUTOR)         |                                                                                                                                                                                                    |
|                                   | YAGO DIAS DE PAULA (ADVOGADO)                                                                                                                                                                      |
| JAMBO ENERGIA S/A (RÉU/RÉ)        |                                                                                                                                                                                                    |
| RBO ENERGIA S/A (RÉU/RÉ)          |                                                                                                                                                                                                    |
| SANTA HELENA ENERGIA S/A (RÉU/RÉ) |                                                                                                                                                                                                    |
| SANTA HELENA ENERGIA S/A (RÉU/RÉ) |                                                                                                                                                                                                    |
|                                   | JOSE MURILO PROCOPIO DE CARVALHO (ADVOGADO)<br>LUIS FELIPE PROCOPIO DE CARVALHO (ADVOGADO)<br>IGOR PEREIRA ARANTES (ADVOGADO)<br>BRAULIO CUNHA RIBEIRO (ADVOGADO)                                  |
| RBO ENERGIA S.A. (RÉU/RÉ)         |                                                                                                                                                                                                    |

|                            |                                                                                                                                                                   |
|----------------------------|-------------------------------------------------------------------------------------------------------------------------------------------------------------------|
|                            | JOSE MURILO PROCOPIO DE CARVALHO (ADVOGADO)<br>LUIS FELIPE PROCOPIO DE CARVALHO (ADVOGADO)<br>IGOR PEREIRA ARANTES (ADVOGADO)<br>BRAULIO CUNHA RIBEIRO (ADVOGADO) |
| JAMBO ENERGIA S/A (RÉU/RÉ) |                                                                                                                                                                   |
|                            | JOSE MURILO PROCOPIO DE CARVALHO (ADVOGADO)<br>LUIS FELIPE PROCOPIO DE CARVALHO (ADVOGADO)<br>IGOR PEREIRA ARANTES (ADVOGADO)<br>BRAULIO CUNHA RIBEIRO (ADVOGADO) |

| Outros participantes                                                                |                                                                                                                                     |
|-------------------------------------------------------------------------------------|-------------------------------------------------------------------------------------------------------------------------------------|
| BANCO DE DESENVOLVIMENTO DE MINAS GERAIS S.A. - BDMG (TERCEIRO INTERESSADO)         |                                                                                                                                     |
|                                                                                     | EDUARDO VITAL CHAVES (ADVOGADO)<br>LUCIANE DE SOUZA SALDANHA (ADVOGADO)                                                             |
| CEMIG DISTRIBUICAO S.A (TERCEIRO INTERESSADO)                                       |                                                                                                                                     |
|                                                                                     | SERGIO LUIZ DE MATTOS SILVA (ADVOGADO)<br>LUIS MARCELO INTROCASO CAPANEMA BARBOSA (ADVOGADO)<br>PABLO RODRIGUES DE PAULA (ADVOGADO) |
| EMBRAMED INDUSTRIA E COMERCIO DE PRODUTOS HOSPITALARES LTDA. (TERCEIRO INTERESSADO) |                                                                                                                                     |
|                                                                                     | ADELICIO SALVALAGIO (ADVOGADO)                                                                                                      |
| CREMER S.A. (TERCEIRO INTERESSADO)                                                  |                                                                                                                                     |
|                                                                                     | ADELICIO SALVALAGIO (ADVOGADO)                                                                                                      |
| UNIÃO FEDERAL- (PFN) (TERCEIRO INTERESSADO)                                         |                                                                                                                                     |
|                                                                                     | MARIA DA GLORIA VIEIRA MOREIRA (ADVOGADO)                                                                                           |
| JULIANA CONRADO PASCHOAL (TERCEIRO INTERESSADO)                                     |                                                                                                                                     |
| HIDRAULICA INDUSTRIAL S A INDUSTRIA E COMERCIO (TERCEIRO INTERESSADO)               |                                                                                                                                     |
|                                                                                     | JACKSON ANDRE DE SA (ADVOGADO)<br>DAIANE BAUER (ADVOGADO)<br>MARCELA FATIMA PASIERPSKI (ADVOGADO)                                   |
| INOCENCIO DE PAULA SOCIEDADE DE ADVOGADOS (ADMINISTRADOR(A) JUDICIAL)               |                                                                                                                                     |
|                                                                                     | DIDIMO INOCENCIO DE PAULA (ADVOGADO)                                                                                                |
| DIDIMO INOCENCIO DE PAULA (INTERESSADO)                                             |                                                                                                                                     |
| ABECOM ROLAMENTOS E PRODUTOS DE BORRACHA LTDA (TERCEIRO INTERESSADO)                |                                                                                                                                     |
|                                                                                     | RICARDO LABATE (ADVOGADO)                                                                                                           |
| MACHADO MEYER, SENDACZ E OPICE ADVOGADOS (TERCEIRO INTERESSADO)                     |                                                                                                                                     |
|                                                                                     | ELIANE CRISTINA CARVALHO TEIXEIRA (ADVOGADO)                                                                                        |
| WEG EQUIPAMENTOS ELETRICOS S/A (TERCEIRO INTERESSADO)                               |                                                                                                                                     |
|                                                                                     | MARCELA FATIMA PASIERPSKI (ADVOGADO)                                                                                                |
| BANCO INDUSVAL SA (TERCEIRO INTERESSADO)                                            |                                                                                                                                     |
|                                                                                     | EDUARDO VITAL CHAVES (ADVOGADO)<br>RONALDO RAYES (ADVOGADO)                                                                         |
| FRANCISCO JOSE SA TEIXEIRA (TERCEIRO INTERESSADO)                                   |                                                                                                                                     |

|                                                                                |                                                                                                                                                        |
|--------------------------------------------------------------------------------|--------------------------------------------------------------------------------------------------------------------------------------------------------|
|                                                                                | ANDERSON JAPOLINO DOS SANTOS (ADVOGADO)                                                                                                                |
| FRANCISCO GERALDO FRANCA TEIXEIRA DE CASTRO BAHIA (TERCEIRO INTERESSADO)       |                                                                                                                                                        |
|                                                                                | ANDERSON JAPOLINO DOS SANTOS (ADVOGADO)                                                                                                                |
| FERNANDO ARAUJO TEIXEIRA (TERCEIRO INTERESSADO)                                |                                                                                                                                                        |
|                                                                                | ANDERSON JAPOLINO DOS SANTOS (ADVOGADO)                                                                                                                |
| PEDRA AZUL CAPITAL LTDA. (TERCEIRO INTERESSADO)                                |                                                                                                                                                        |
|                                                                                | BRUNO PEDREIRA POPPA (ADVOGADO)<br>AUGUSTO DE ASSIS DELARCO (ADVOGADO)                                                                                 |
| CAMARA DE COMERCIALIZACAO DE ENERGIA ELETRICA - CCEE (TERCEIRO INTERESSADO)    |                                                                                                                                                        |
|                                                                                | VANIA WONGTSCHOWSKI (ADVOGADO)                                                                                                                         |
| MINISTÉRIO PÚBLICO - MPMG (FISCAL DA LEI)                                      |                                                                                                                                                        |
| AUTO INVEST PARTICIPACOES LTDA (TERCEIRO INTERESSADO)                          |                                                                                                                                                        |
|                                                                                | CLAUDINEY APARECIDO DA SILVA (ADVOGADO)                                                                                                                |
| PEQUENA CENTRAL HIDRELÉTRICA SALTO VERMELHO SPE LTDA (TERCEIRO INTERESSADO)    |                                                                                                                                                        |
|                                                                                | CLAUDINEY APARECIDO DA SILVA (ADVOGADO)                                                                                                                |
| BIOGEOENERGY FABRICACAO E LOCACAO DE EQUIPAMENTOS LTDA. (TERCEIRO INTERESSADO) |                                                                                                                                                        |
| TELEFONICA BRASIL S.A. (TERCEIRO INTERESSADO)                                  |                                                                                                                                                        |
|                                                                                | FLAVIA NEVES NOU DE BRITO (ADVOGADO)                                                                                                                   |
| FINANCIADORA DE ESTUDOS E PROJETOS - FINEP (TERCEIRO INTERESSADO)              |                                                                                                                                                        |
|                                                                                | DOUGLAS SANTOS ANDRADE DOS REIS (ADVOGADO)<br>LAURA COSTA DE MEDINA COELI (ADVOGADO)                                                                   |
| CHINA CONSTRUCTION BANK (BRASIL) BANCO MULTIPLO S/A (TERCEIRO INTERESSADO)     |                                                                                                                                                        |
|                                                                                | LOYANNA DE ANDRADE MIRANDA (ADVOGADO)                                                                                                                  |
| ADVOGADOS de CREDORES e INTERESSADOS (TERCEIRO INTERESSADO)                    |                                                                                                                                                        |
|                                                                                | AUGUSTO DE ASSIS DELARCO (ADVOGADO)<br>CAROLINA MENDES CATTI PRETA LEAL (ADVOGADO)                                                                     |
| PRISMA CAPITAL LTDA (TERCEIRO INTERESSADO)                                     |                                                                                                                                                        |
|                                                                                | RICARDO CHOLBI TEPEDINO (ADVOGADO)<br>JOSE EDUARDO TAVANTI JUNIOR (ADVOGADO)<br>BRUNO PEDREIRA POPPA (ADVOGADO)<br>AUGUSTO DE ASSIS DELARCO (ADVOGADO) |
| LOCALIZA RENT A CAR SA (TERCEIRO INTERESSADO)                                  |                                                                                                                                                        |
| ESTADO DE MINAS GERAIS (TERCEIRO INTERESSADO)                                  |                                                                                                                                                        |
| PROCURADORIA-GERAL FEDERAL (TERCEIRO INTERESSADO)                              |                                                                                                                                                        |
| MUNICIPIO DE BELO HORIZONTE (TERCEIRO INTERESSADO)                             |                                                                                                                                                        |

**Documentos**

| <b>Id.</b> | <b>Data da Assinatura</b> | <b>Documento</b>                                                               | <b>Tipo</b> |
|------------|---------------------------|--------------------------------------------------------------------------------|-------------|
| 9466536017 | 23/05/2022 10:58          | <a href="#">Relatório Mensal de Atividades das Recuperandas - Janeiro 2022</a> | Petição     |

**RECUPERAÇÃO  
JUDICIAL**

PROCESSO Nº  
5100831-03.2016.8.13.0024

**RELATÓRIO MENSAL  
DAS ATIVIDADES DAS  
RECUPERANDAS**

**JANEIRO/2022**

**RBO Energia  
S.A., Jambo  
Energia S.A. e  
Santa Helena  
Energia S.A.**



**INOCÊNCIO DE PAULA**  
advocacia & consultoria jurídica



Belo Horizonte, 25 de abril de 2022.

MM. Juíza da 1ª Vara Empresarial de Belo Horizonte – MG.

Em atendimento à norma inserta nas alíneas “a” e “c”, do artigo 22, da Lei 11.101/05, a Administradora Judicial, Inocência de Paula Sociedade de Advogados, aqui representada por seu sócio, Dr. Dídimio Inocência de Paula, auxiliado pela Perita nomeada judicialmente, Dra. Juliana Conrado Paschoal, vem, à Presença de V.Exa. apresentar o Relatório Mensal de Atividades das Recuperandas, **relativo ao mês de Janeiro/2022**, subsidiado nas informações contábeis, financeiras e econômicas das empresas RBO Energia S.A., Jambo Energia S/A. e Santa Helena Energia S.A., juntamente denominadas “Recuperandas”.

Necessário pontuar que as informações contábeis e financeiras (*não auditadas*) analisadas no presente documento são de responsabilidade das Recuperandas, que respondem pela sua veracidade e exatidão. Os valores neste Relatório Mensal de Atividades estão apresentados em milhares de Reais.

A Administradora Judicial se coloca à disposição para os esclarecimentos que se fizerem necessários.

Cordialmente,

**INOCÊNCIA DE PAULA SOCIEDADE DE ADVOGADOS**  
Administradora Judicial  
Dídimio Inocência de Paula  
OAB/MG 26.226



## SUMÁRIO

|                                                                   |    |
|-------------------------------------------------------------------|----|
| INTRODUÇÃO .....                                                  | 4  |
| RESUMO DA EVOLUÇÃO PROCESSUAL .....                               | 5  |
| HISTÓRICO DAS RECUPERANDAS.....                                   | 6  |
| ESTRUTURA SOCIETÁRIA .....                                        | 8  |
| INFORMAÇÕES E ÍNDICES FINANCEIROS – RBO ENERGIA S.A. ....         | 9  |
| INFORMAÇÕES E ÍNDICES FINANCEIROS – JAMBO ENERGIA S.A.....        | 22 |
| INFORMAÇÕES E ÍNDICES FINANCEIROS – SANTA HELENA ENERGIA S.A..... | 31 |



## INTRODUÇÃO

A empresa distribuiu pedido de Recuperação Judicial em 12/07/2016 (ID nº 10741287), o processamento da Recuperação Judicial foi deferido através da decisão disponibilizada no PJE através do ID nº 10865576, no dia 15/07/16.

As correspondências previstas no art. 22, I "a" da Lei 11.101/2005 já foram enviadas pela Administradora Judicial, com base na lista de credores acostada pelas Recuperandas nos ID nº 10735629 a 10735639.

A Recuperanda apresentou Plano de Recuperação Judicial que foram inseridos, juntamente com os anexos, nos IDs nº 13559854 a 13562022 em 22/09/2016.

O edital relativo ao §1º do art. 52, contendo a lista de credores apresentada pela Recuperanda foi disponibilizado no DJE de 26/07/2016.

A Lista de Credores apresentada pela Administradora Judicial foi inserida no ID 13689087, com as notas explicativas acerca das divergências/habilitações apresentadas.

O edital relativo ao §2º do art. 7º, contendo a lista de credores apresentada pela Administradora Judicial foi disponibilizado no DJE de 29/03/2017 e publicado no dia 30/03/2017.

O edital, relativo ao art.53, p. único, c/c art. 55, p. único, da Lei 11.101/05) foi disponibilizado no DJE de 29/03/2017 e publicado no dia 30/03/2017.

O edital, relativo ao art. 36, c/c art. 56 da Lei 11.101/05 foi disponibilizado no DJE de 21/08/2017 e publicado no dia 22/08/2017.

Em 19/09/2017 foi realizada, em 1ª Convocação, a Assembleia Geral de Credores, contudo, nos termos do §2º do art. 37, da Lei 11.101/2005, não houve quórum suficiente para a instalação, razão pela qual haverá a necessidade de se realizar a AGC em 2ª Convocação, no dia 26/09/2017.

Em 26/09/2017 foi realizada, em 2ª convocação, a Assembleia Geral de Credores e, após instalada, o plenário da Assembleia votou pela suspensão da AGC, devendo ser retomados os trabalhos em 24/01/2018.



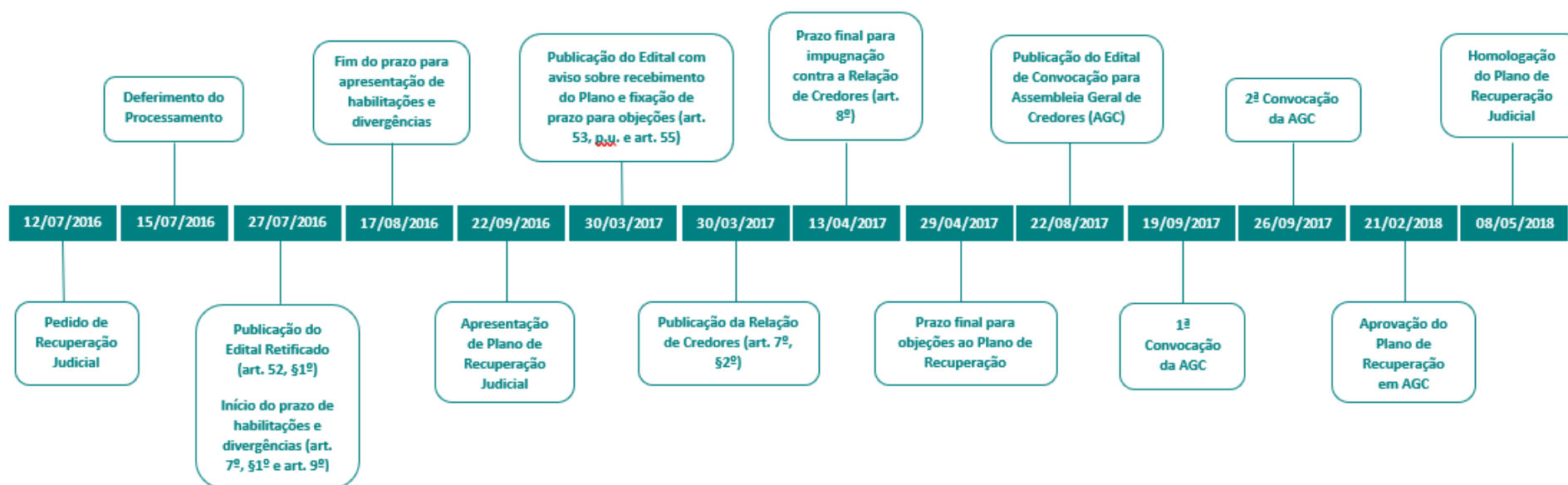
Em 24/01/2018 foi realizada AGC em continuação à 2ª convocação instalada em 26/09/2017, na qual, após a apresentação de PRJ Modificado pela Recuperanda, foi aprovado pela unanimidade dos presentes que a referida AGC deverá ser suspensa para a análise dos credores acerca do PRJ Modificado, devendo os trabalhos serem retomados dia 21/02/2018.

Ressalta-se que o PRJ Modificado, apresentado em AGC no dia 24/01/2018, está disponível para consulta na aba Downloads.

Em 21/02/2018 foi realizada a 2ª AGC em continuação àquela instalada em 26/09/2017, na qual restou aprovado o PRJ apresentado pela Recuperanda.

O MM. Juiz homologou o Plano de Recuperação Judicial na decisão proferida em 08/05/2018.

## RESUMO DA EVOLUÇÃO PROCESSUAL





## HISTÓRICO DAS RECUPERANDAS

A RBO Energia S/A, iniciou suas atividades empresariais em 21 de fevereiro de 2011 e tem como objeto social, articular a implantação, expansão e exploração de fontes de energias elétricas, instalar, prestar serviços a consumidores de energia elétrica, gerenciamento de implantação, pré-operação e operação desses sistemas.

A Santa Helena Energia S/A, iniciou suas atividades empresariais em 09 de junho de 2011, e tem como objeto social, a execução de estudos e projetos, construção, instalação, operação e exploração da Pequena Central Hidrelétrica – PCH Santa Helena, assim como a comercialização de energia elétrica por sua própria conta ou por conta de terceiros, intermediações de operações de comercialização de energia elétrica por terceiros, implantação e operação de sistemas de transmissão associado, bem como serviços correlatos que lhe venham a ser concedidos ou autorizados por qualquer título de direito e a participação em outras sociedades que desenvolvam o mesmo objeto.

A Jambo Energia S/A, iniciou suas atividades em 09 de junho de 2011 e tem objeto social semelhante ao da Santa Helena Energia S/A, mas atrelado à exploração a Pequena Central Hidrelétrica – PCH Jambo, localizada no Rio Grande, na Bacia do Rio Paraíba do Sul.

As empresas componentes do grupo, se destacam no segmento de geração de energia renovável a partir do desenvolvimento e construção de um portfólio de Pequenas Centrais Hidroelétricas (PCH's), para a venda de energia gerada no mercado livre (Act) e/ou no mercado regulado (ACR).

Em seu modelo de negócio, as companhias seriam financiadas por aportes de seus acionistas até que houvesse geração própria de caixa, além de financiamento bancário utilizado para a construção das PCH's de seu portfólio. A geração própria de caixa ocorreria após a construção e operação comercial de suas Pequenas Centrais Hidrelétricas.

Quando da distribuição da RJ, a holding RBO Energia S/A, detinha um portfólio de 9 (nove) projetos de PCHs, sendo 8 em estágio de desenvolvimento e 1 em estágio operacional. Os projetos estão divididos entre os Estados de Minas Gerais, Mato Grosso e Rio de Janeiro, com um potencial de capacidade instalada de 135,44 MW

Em julho de 2014 a primeira PC da Companhia, Santa Helena, entrou em operação comercial com capacidade instalada de 5,345 MW. A construção da usina prevista para 15 meses acabou sendo concluída com 20 meses devido à dificuldade financeira enfrentada por uma das empresas contratadas para a construção da Linha de Transmissão do empreendimento. Tal atraso obrigou a Santa Helena Energia a comprar energia no mercado livre para honrar um contrato de venda de energia celebrado anteriormente. Este contrato de venda de energia foi firmado como condição para a obtenção do financiamento para a construção da usina.



A necessidade da compra de energia elétrica ocorreu justamente no momento em que os preços praticados se encontravam no mais alto patamar já praticado no mercado. A forte crise hídrica e a alta volatilidade dos preços de energia geraram um grande prejuízo para as geradoras hídricas, tendo em vista o sistema de socialização do risco hidrológico em vigor no país, chamado de MRE (Mecanismo de Realocação de Energia).

Ao aderir a este sistema, cada gerador passa a compartilhar do risco hidrológico de todo o sistema. Portanto, se o sistema como um todo gera muito menos do que o esperado (devido a um grande período de seca, como o que ocorreu recentemente), todos os operadores que participam do sistema têm grandes prejuízos, independente da geração real de sua usina, A PCM Santa Helena, como a grande maioria das geradoras hídricas, está no MRE e teve custos operacionais bem acima dos esperados devido a esses eventos elencados.

Em 2012 o projeto da PCH Jambo já se encontrava em uma fase bastante avançada do ponto de vista regulatório, estando pendente somente a renovação da Licença de Instalação que se encontrava em processo junto ao órgão ambiental competente. Desta maneira, como é bastante comum em projetos de infraestrutura, a Companhia optou por comercializar a energia futura a ser gerada pela usina entre janeiro de 2014 e dezembro de 2022, a fim de viabilizar o financiamento necessário para a construção do empreendimento.

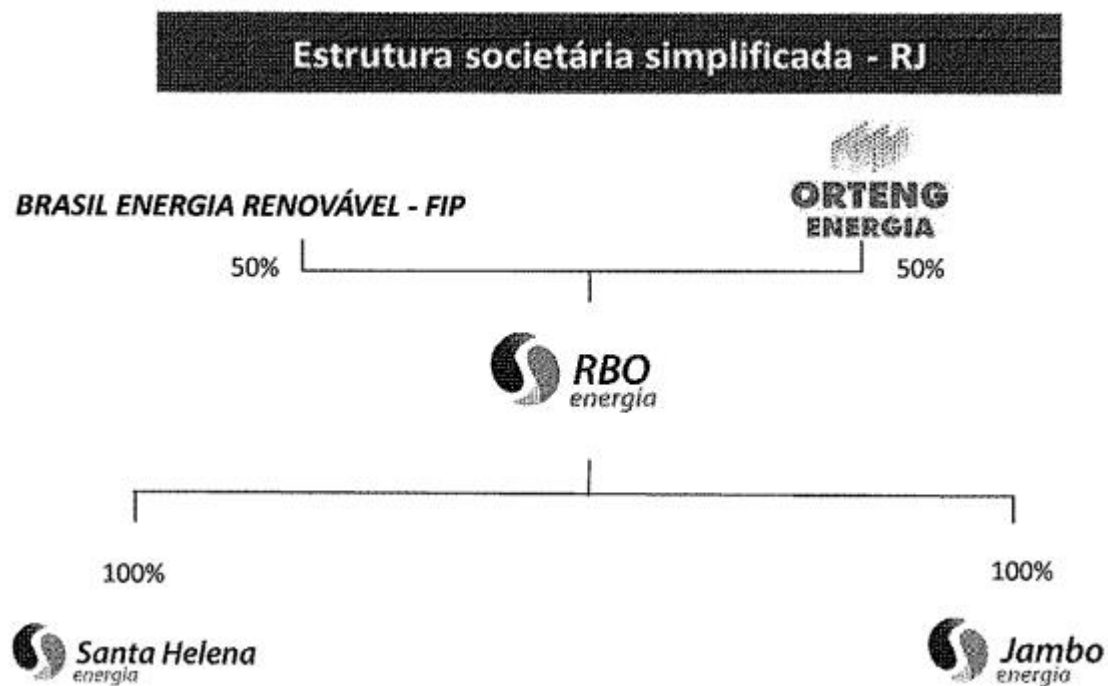
A expectativa das companhias era de que o processo de renovação da Licença de Instalação seria concluído a tempo para que fosse possível iniciar as obras de construção da usina, de modo a atender a entrega do volume de energia elétrica comercializada com início de suprimento em janeiro de 2014. Ocorre que a renovação da Licença de Instalação da PCH Jambo se estendeu por um período muito superior ao projetado, sendo renovada somente em julho de 2014. Diante da incapacidade de gerar a energia comercializada, foi necessária a compra de energia no mercado livre em um momento extremamente desfavorável, em que os preços praticados se encontravam em um dos mais altos patamares já praticados no mercado. Tal operação acabou ocasionando altos prejuízos, comprometendo assim o caixa de toda a Companhia.

Não obstante as perspectivas positivas de mercado, desde o início da atividade das requerentes o setor elétrico passou por um período de grandes instabilidades e turbulências, com destaque para: i) mudança na legislação do setor fortemente impactada pela Medida Provisória 579, de 2012; ii) atrasos crônicos no processo de licenciamento ambiental; e iii) crise hídrica e alta volatilidade dos preços de energia. Tais eventos inesperados acabaram por gerar uma demanda por aportes dos acionistas significativamente superior a originalmente estimado, além de financiamento bancário utilizado para a construção das PC's de seu portfólio.



## ESTRUTURA SOCIETÁRIA

As Recuperandas RBO ENERGIA S/A, SANTA HELENA ENERGIA S/A e JAMBO ENERGIA S/A, de natureza jurídica classificada como Sociedade Anônima, apresentou nos autos sua estrutura societária através da Petição Inicial, assinada pelos sócios em 12/07/2016, em que informa que o capital social perfaz a importância de R\$ 144.116.746,00 (cento e quarenta e quatro milhões, cento e dezesseis mil, setecentos e quarenta e seis reais), com quadro societário que pode ser assim detalhado:



## INFORMAÇÕES E ÍNDICES FINANCEIROS – RBO ENERGIA S.A.

Apresentação do Balanço Patrimonial da RBO Energia S.A. em 31 de janeiro de 2022 comparativo ao mês anterior (*não auditado*):

| ATIVO - R\$ MIL                   |               |             |           |               |             | PASSIVO - R\$ MIL                           |               |             |             |               |             |
|-----------------------------------|---------------|-------------|-----------|---------------|-------------|---------------------------------------------|---------------|-------------|-------------|---------------|-------------|
|                                   | 31/01/2022    | V%          | H%        | 31/12/2021    | V%          |                                             | 31/01/2022    | V%          | H%          | 31/12/2021    | V%          |
| <b>CIRCULANTE</b>                 | <b>4.109</b>  | <b>16%</b>  | <b>0%</b> | <b>4.108</b>  | <b>16%</b>  | <b>CIRCULANTE</b>                           | <b>221</b>    | <b>1%</b>   | <b>0%</b>   | <b>221</b>    | <b>1%</b>   |
| Disponível                        | 11            | 0%          | 4%        | 10            | 0%          | Fornecedores                                | 7             | 0%          | 0%          | 7             | 0%          |
| Depósitos Restituíveis            | 3.917         | 16%         | 0%        | 3.917         | 16%         | Obrigações Tributárias                      | 37            | 0%          | 0%          | 37            | 0%          |
| Impostos a Recuperar              | 178           | 1%          | 0%        | 177           | 1%          | Recursos de Projetos                        | 178           | 1%          | 0%          | 178           | 1%          |
| Outros                            | 0             | 0%          | 0%        | 0             | 0%          |                                             |               |             |             |               |             |
| Outras Contas a Receber           | 3             | 0%          | 0%        | 3             | 0%          |                                             |               |             |             |               |             |
| <b>NÃO CIRCULANTE</b>             | <b>20.974</b> | <b>84%</b>  | <b>0%</b> | <b>20.990</b> | <b>84%</b>  | <b>NÃO CIRCULANTE</b>                       | <b>10.495</b> | <b>42%</b>  | <b>-24%</b> | <b>13.850</b> | <b>55%</b>  |
| Mútuo Conta Corrente              | 11.882        | 47%         | 0%        | 11.898        | 47%         | Empréstimos e Financiamentos RJ             | 3.974         | 16%         | 0%          | 3.974         | 16%         |
| Depósitos Judiciais               | 181           | 1%          | 0%        | 181           | 1%          | Provisão para Perda Investimento            | 3.530         | 14%         | -49%        | 6.884         | 27%         |
| Imobilizado                       | 2.396         | 9%          | 0%        | 2.396         | 9%          | Fornecedores RJ                             | 1.237         | 5%          | 0%          | 1.237         | 5%          |
| Intagível - Gastos de implantação | 6.515         | 50%         | 0%        | 6.515         | 50%         | Obrigações Fiscais                          | 5             | 0%          | -9%         | 6             | 0%          |
|                                   |               |             |           |               |             | Provisão para Contingência                  | 1.748         | 7%          | 0%          | 1.748         | 7%          |
|                                   |               |             |           |               |             | <b>PATRIMÔNIO LÍQUIDO</b>                   | <b>14.366</b> | <b>57%</b>  | <b>30%</b>  | <b>11.026</b> | <b>44%</b>  |
|                                   |               |             |           |               |             | Capital                                     | 153.524       | 612%        | 0%          | 153.524       | 612%        |
|                                   |               |             |           |               |             | Lucros (Prejuízos) Acumulados               | (152.393)     | -608%       | 2%          | (149.963)     | -598%       |
|                                   |               |             |           |               |             | Resultado do Período                        | 8.322         | 33%         | -442%       | (2.430)       | -10%        |
|                                   |               |             |           |               |             | Adiantamento para Futuro Aumento de Capital | 4.913         | 20%         | -50%        | 9.895         | 39%         |
| <b>TOTAL DO ATIVO</b>             | <b>25.082</b> | <b>100%</b> | <b>0%</b> | <b>25.097</b> | <b>100%</b> | <b>TOTAL DO PASSIVO</b>                     | <b>25.082</b> | <b>100%</b> | <b>0%</b>   | <b>25.097</b> | <b>100%</b> |



## Análise do Ativo

---

Através da análise do Balanço Patrimonial para a data-base de 31 de janeiro de 2022, verifica-se que a Recuperanda, possui estrutura de capitais formada principalmente pelo seu Ativo Não Circulante que corresponde a 84% do total do Ativo da empresa.

Em 31 de janeiro de 2022, a conta de Depósitos Restituíveis registra saldo de R\$ 3.917 mil, sendo 95% deste grupo do Ativo Circulante. Esta conta é constituída pelo saldo do resgate de aplicação financeira em CDB no Banco CCB – China Construction Bank, ocorrido em fevereiro de 2017. O resgate foi utilizado pelo banco para execução de fiança dada em garantia ao contrato de empréstimo e financiamento com a FINEP – Financiadora de Estudos e Projetos, registrada no Passivo Não Circulante em Recuperação Judicial. Maiores comentários no Parecer Técnico da Perícia de dezembro de 2017.

Em 31 de janeiro de 2022 o Ativo Não Circulante, referente ao Realizável a Longo Prazo, é composto principalmente pela conta de Mútuo Conta Corrente, no valor de R\$ 11.882 mil.

O Ativo Fixo registra o saldo de R\$ 8.911 mil e é composto por:

- Ativo Imobilizado é composto principalmente por terrenos. Os terrenos da Recuperanda são constituídos por áreas destinadas às PCH's, sendo elas: Jatobá, Primavera, Orquídea, Violeta, Lírio e Salto Vermelho. Maiores comentários sobre a constituição da Provisão para Impairment foram efetuados no Parecer Técnico de dezembro de 2016 a 2021.

- Intangível registra os gastos com projetos de engenharia e processos de licenciamento ambiental para as PCHs (Pequenas Centrais Hidrelétricas) localizadas nos estados do Mato Grosso (4 PCHs: Primavera, Orquídea, Violeta, Lírio) e Minas Gerais (PCH: Grão Mogol). Maiores comentários sobre a constituição da Provisão para Impairment foram efetuados no Parecer Técnico de dezembro de 2016 a 2021.

No que se refere ao futuro dos projetos das PCH's do Ativo Intangível, a Recuperanda comenta que está mantendo as atividades mínimas para a manutenção dos ativos, uma vez que de acordo com Plano de Recuperação Judicial, esses projetos serão vendidos para o pagamento dos credores.



| ATIVO FIXO - R\$ MIL                        | ATIVO        | DEPRECIACÃO | LÍQUIDO      |
|---------------------------------------------|--------------|-------------|--------------|
| <b>Imobilizado</b>                          |              |             |              |
| Terrenos                                    | 17.364       | -           | 17.364       |
| Máquinas e equipamentos                     | 42           | (42)        | -            |
| Equipamentos de processamento de dados      | 17           | (16)        | 2            |
| Sistema Aplicativos                         | 6            | (6)         | -            |
| Móveis e utensílios                         | 2            | (2)         | 0            |
|                                             | 17.431       | (65)        | 17.365       |
| <b>Provisão Impairment (Terrenos)</b>       |              |             |              |
| Orquídea                                    | -            | -           | -            |
| Jabotá                                      | (246)        | -           | (246)        |
| Salto Vermelho                              | (118)        | -           | (118)        |
| Primavera                                   | (6.782)      | -           | (6.782)      |
| Violeta                                     | (241)        | -           | (241)        |
| Lírio                                       | (7.582)      | -           | (7.582)      |
|                                             | (14.969)     | -           | (14.969)     |
| <b>Total Imobilizado</b>                    | <b>2.462</b> | <b>(65)</b> | <b>2.396</b> |
| <b>Intangível</b>                           |              |             |              |
| <b>Gastos de implantação e pré-operação</b> |              |             |              |
| Grão Mogol                                  | 25           | -           | 25           |
| Jabotá                                      | -            | -           | -            |
| Primavera                                   | 9.926        | -           | 9.926        |
| Orquídea                                    | 12.825       | -           | 12.825       |
| Violeta                                     | 10.830       | -           | 10.830       |
| Lírio                                       | 6.369        | -           | 6.369        |
| Salto Vermelho                              | (56)         | -           | (56)         |
|                                             | 39.918       | -           | 39.918       |
| <b>Provisão Impairment</b>                  |              |             |              |
| Jabotá                                      | -            | -           | -            |
| Violeta                                     | (10.830)     | -           | (10.830)     |
| Lírio                                       | (6.369)      | -           | (6.369)      |
| Primavera                                   | (5.409)      | -           | (5.409)      |
| Orquídea                                    | (10.796)     | -           | (10.796)     |
|                                             | (33.403)     | -           | (33.403)     |
| <b>Total intangível</b>                     | <b>6.515</b> | <b>-</b>    | <b>6.515</b> |
| <b>TOTAL ATIVO PERMANENTE</b>               | <b>8.976</b> | <b>(65)</b> | <b>8.911</b> |



Convém destacar que em janeiro/2022 ocorreu a baixa da PCH Jatobá do Ativo Intangível, cujo saldo líquido estava zerado devido da Provisão Impairment possuir o mesmo valor do custo histórico em R\$ 4.982 mil. A baixa foi por venda para a ORTENG Energia Ltda. com quitação integral por saldo de AFAC. Veja contabilização efetuada:

| <u>Data</u>                                                         | <u>Histórico</u>                                                                                           | <u>Contrap.</u> | <u>Débito</u> | <u>Crédito</u> |
|---------------------------------------------------------------------|------------------------------------------------------------------------------------------------------------|-----------------|---------------|----------------|
| <b>(ATIVO) 7266 - 1.2.08.01.25.0001 - OUTRAS DESP. OPERACIONAIS</b> |                                                                                                            |                 |               |                |
| 31/01/2022                                                          | VLR REF BAIXA TERRENO CONFORME AGE DELIBERADO PELA DESISTENCIA DO DESENVOLVIMENTO DO PROJETO DA PCH JATOBA | 4973            | -             | 4.981.575,96   |
| <b>(RESULTADO) 4973 - 4.2.5.01.01.0026 - BAIXA IMOBILIZADO</b>      |                                                                                                            |                 |               |                |
| 31/01/2022                                                          | VLR REF BAIXA TERRENO CONFORME AGE DELIBERADO PELA DESISTENCIA DO DESENVOLVIMENTO DO PROJETO DA PCH JATOBA | 7266            | 4.981.575,96  | -              |

| <u>Data</u>                                                      | <u>Histórico</u>                                                 | <u>Contrap.</u> | <u>Débito</u> | <u>Crédito</u> |
|------------------------------------------------------------------|------------------------------------------------------------------|-----------------|---------------|----------------|
| <b>(ATIVO) 9948 - 1.2.08.06.01.0001 - PROVISÃO IMPAIRMENT</b>    |                                                                  |                 |               |                |
| 31/01/2022                                                       | REFERE-SE A REVERSÃO DE PROVISÃO DE IMPAIRMENT NO PROJETO JATOBÁ | 5173            | 4.981.575,96  | -              |
| <b>(RESULTADO) 5173 - 4.2.5.01.01.0004 - PERDA NAO DEDUTÍVEL</b> |                                                                  |                 |               |                |
| 31/01/2022                                                       | REFERE-SE A REVERSÃO DE PROVISÃO DE IMPAIRMENT NO PROJETO JATOBÁ | 9948            | -             | 4.981.575,96   |

Não ocorreram variações significativas nos saldos do Ativo no período em análise.

## Análise do Passivo

O Passivo da Recuperanda é composto por: obrigações a curto prazo representadas pelo Passivo Circulante em 1%; obrigações a longo prazo em 42%; o Patrimônio Líquido apresenta-se em 57%



Em 31 de janeiro de 2022, a conta de Provisão para Perda Investimento registra o saldo de R\$ 3.530 mil no Passivo Não Circulante. Esta conta passiva registra o investimento na PCH JAMBO e na PCH Santa Helena.

No exercício de 2017 foi constituída a provisão para contingências referente aos processos judiciais que possuem estimativas de perda, em 31 de janeiro de 2022, o saldo desta provisão era no montante de R\$ 1.748 mil.

Em 31 de janeiro de 2022, o Passivo Não Circulante registra a conta de Empréstimos e Financiamentos RJ com o saldo de R\$ 3.974 mil e conta de Fornecedores RJ com saldo de R\$ 1.237 mil.

O Patrimônio Líquido da Recuperanda registra saldo de R\$ 14.366 mil e é constituído por: Prejuízos Acumulados de R\$ 152.393 mil, Resultado do Exercício (lucro) de R\$ 8.322 mil e Adiantamento para Futuro Aumento de Capital (AFAC) em R\$ 4.913 mil. O Capital Social é de R\$ 153.524 mil.

A AFAC é o aporte de capital realizado pela Brasil Energia Renovável Fundo de Investimento em Participações – FIP Brasil Energia e ORTENG, tendo como finalidade cobrir a necessidade de caixa para adimplemento de obrigações assumidas pela subsidiária da RBO, a empresa Santa Helena Energia e a manutenção dos projetos das PCH's registradas no Ativo Intangível.

As principais variações ocorridas nos saldos do Passivo no período em análise foram:

- Provisão para Perda de Investimento: Houve uma redução de 49% devido principalmente ao resultado líquido positivo da Jambo Energia.
- Adiantamento para Futuro Aumento de Capital: Foi registrada uma redução de 50% devido à baixa de AFAC da ORTENG oriundo da transferência da PCH Jatobá, conforme “Instrumento Particular de Venda e Compra de Ativos e Outras Avenças” firmado em 24/01/2022 e Termo de Recibo e Quitação firmado na mesma data:

## II. PREÇO DE AQUISIÇÃO

2.1. Preço de Aquisição. O preço total, certo e ajustado, pela venda e compra dos Ativos Transferidos a ser pago pela Compradora a Vendedora é o valor total de R\$ 4.981.575,96 (quatro milhões novecentos

e oitenta e um mil quinhentos e setenta e cinco reais e noventa e seis centavos) ("Preço de Aquisição"), a ser pago mediante baixa de AFACs feitos pela Compradora para a Vendedora até a Data do Fechamento.





## ANEXO I – ATIVOS TRANSFERIDOS

### PCH Jatobá

Preço de Venda: R\$ 4.981.575,96 (quatro milhões novecentos e oitenta e um mil quinhentos e setenta e cinco reais e noventa e seis centavos)

Detalhamento: Todos os estudos e direitos emergentes relacionados ao projeto da PCH Jatobá, desenvolvidos pela RBO Energia.

### TERMO DE RECIBO E QUITAÇÃO

Pelo presente instrumento, **ORTENG ENERGIA LTDA.**, uma sociedade empresária limitada, com sede na Cidade de Belo Horizonte, Estado de Minas Gerais, na Rua Roma, nº 26, 3º andar, Sala 306-E, bairro Santa Lucia, inscrita no CNPJ/ME sob o nº 13.414.327/0001-51, neste ato representada na forma de seu Contrato Social (“Orteng Energia”), outorga plena, rasa e irrestrita quitação em favor da **RBO ENERGIA S/A – Em recuperação judicial**, com sede na Rua Nunes Vieira, n.º 177, Sala 1ª, Bairro Santo Antônio, na Cidade de Belo Horizonte, Estado de Minas Gerais, CEP 30.431-016, inscrita no CNPJ sob o nº 13.448.298/0001-49, neste ato representada na forma de seu Estatuto Social (“RBO Energia”), de R\$ 4.981.575,96 (quatro milhões novecentos e oitenta e um mil quinhentos e setenta e cinco reais e noventa e seis centavos) em AFACs realizados para a RBO Energia em cumprimento ao estabelecido no *Instrumento Particular de Venda e Compra de Ativos e Outras Avenças* celebrado em 24 de janeiro de 2022 entre RBO Energia S.A, na qualidade de Vendedora e Orteng Energia Ltda., na qualidade de Compradora.

Belo Horizonte, 24 de janeiro de 2022.

Contabilmente a venda PCH Jatobá ao valor de R\$ 4.982 mil gerou a baixa do saldo da AFAC e gerou receita no resultado do exercício, conforme a seguir:

| <u>Data</u>                                                                          | <u>Histórico</u>                | <u>Contrap.</u> | <u>Débito</u> | <u>Crédito</u> |
|--------------------------------------------------------------------------------------|---------------------------------|-----------------|---------------|----------------|
| <b>(PATRIMÔNIO LÍQUIDO) 1398 - 2.4.06.01.01.0001 - ADIANT. P/FUT.AUMENTO CAPITAL</b> |                                 |                 |               |                |
| 31/01/2022                                                                           | VLR REF QUITAÇÃO DE AFAC ORTENG | 4813            | 4.981.575,96  | -              |
| <b>(RESULTADO) 4813 - 3.2.1.01.02.0002 - OUTRAS RECEITAS</b>                         |                                 |                 |               |                |
| 31/01/2022                                                                           | VLR REF QUITAÇÃO DE AFAC ORTENG | 1398            | -             | 4.981.575,96   |



Destaca-se que de acordo com a cláusula de irrevogabilidade do “Instrumento Particular Irrevogável de Adiantamento para Futuro Aumento de Capital, por meio de Mútuos Conversíveis”, firmado em 26/12/2021, o recurso registrado no AFAC se destina para aumento de capital, mediante deliberação da Assembleia Geral:

1. A **ORTENG** efetua neste ato adiantamento para futuro aumento de capital (AFAC) na **COMPANHIA** no valor de R\$ 9.894.807,75 (nove milhões oitocentos e noventa e quatro mil oitocentos e sete reais e setenta e cinco centavos), com data base de 30 de novembro de 2021, através de conversão da integralidade dos mútuos em aberto com a **COMPANHIA**.

1.1. A conversão em capital dos adiantamentos objeto do presente instrumento, de acordo com os valores acima, deverá ser deliberada oportunamente em comum acordo na assembleia geral da **COMPANHIA**, com observância ao estatuto social da **COMPANHIA**.

2. **IRREVOGABILIDADE** – O presente adiantamento feito tem caráter irrevogável, destinando-se a futuro aumento do capital da **COMPANHIA**, mediante deliberação da Assembleia Geral, nos termos do seu estatuto social.

As Recuperandas manifestaram no e-mail datado em 02/05/2022 que a utilização de parte do AFAC para a compra da PCH Jatobá, não foi deliberada em Assembleia Geral, e que pelo fato do AFAC ainda não ter sido integralizado ao capital social, entenderam que era viável ser utilizado para quitação da PCH:

**Assunto:** RES: RES: Dúvidas RBO  
**De:** Marcos Motta Vidigal <marcos.vidigal@ortengenergia.com.br>  
**Para:** "fernanda@uneassessoria.com.br" <fernanda@uneassessoria.com.br>  
**CC:** Juliana <juliana@uneassessoria.com.br>, Raquel do Inocência de Paula <raquel@inocenciodepaulaadogados.com.br>  
**Data:** Mon, 2 May 2022 17:44:15 +0000

Fernanda, boa tarde.

Considerando que o valor do ativo intangível da PCH Jatobá era "zero", a quitação de AFACs concedida pela Orteng a RBO Energia não dependeria de prévia aprovação em AGE/RCA e poderia ser aceita diretamente pela diretoria. Quanto ao estabelecido na cláusula 2 do "Instrumento Particular Irrevogável de Adiantamento para Futuro Aumento de Capital, por meio de Mútuos Conversíveis", entendemos que, como os AFACs ainda não foram integralizados, a quitação era viável. Se entender que seria necessário uma AGE ou uma RCA para regular a operação, podemos fazer a convocação e ratificar o ato na JUCEMG.

Permaneço à disposição,

Atenciosamente,

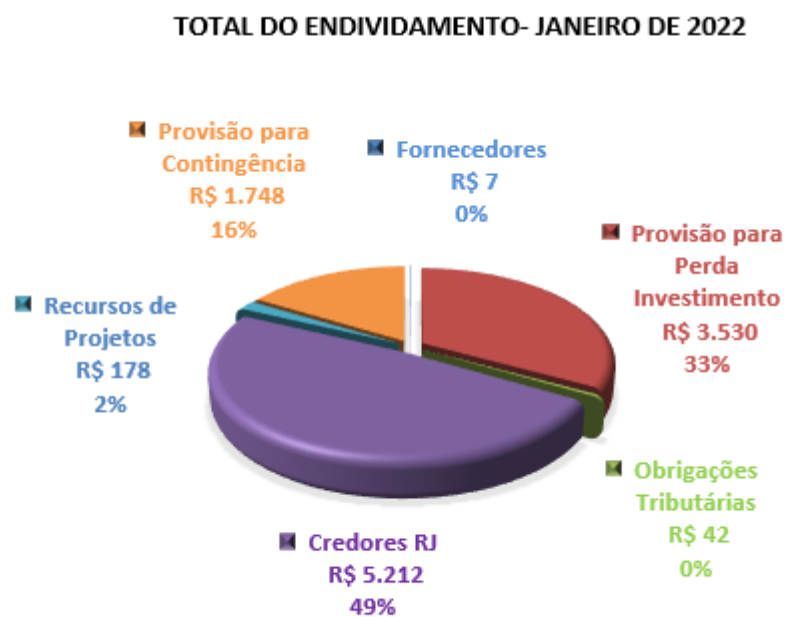
Marcos

**Recomenda-se a Recuperanda avaliar junto ao jurídico sobre a cláusula de irrevogabilidade do AFAC com finalidade de aumento de capital e os impactos de fatos contábeis contrários a esta finalidade.**



## Endividamento Total

O Endividamento total da Recuperanda é composto principalmente por 33% Provisão para Perda Investimento, seguido de 49% pelos Credores RJ e 18% por outras obrigações, sendo composto principalmente pelo saldo de Provisões de Contingências.



## Análise do Resultado do Exercício

Apresentação da Demonstração do Resultado do Exercício da RBO Energia S.A. em 31 de janeiro de 2022 comparativo ao mês anterior (*não auditado*):

| DEMONSTRAÇÃO DO RESULTADO - R\$ MIL                   |                  |             |              |                |             |                     |             |               |                |             |
|-------------------------------------------------------|------------------|-------------|--------------|----------------|-------------|---------------------|-------------|---------------|----------------|-------------|
|                                                       | Resultado Mensal |             |              |                |             | Resultado Acumulado |             |               |                |             |
|                                                       | 31/01/2022       | V%          | H%           | 31/12/2021     | V%          | 31/01/2022          | V%          | H%            | 31/12/2021     | V%          |
| <b>DESPESAS OPERACIONAIS</b>                          |                  |             |              |                |             |                     |             |               |                |             |
| Administrativas e gerais                              | (14)             | 0%          | -29%         | (19)           | 0%          | (14)                | 0%          | -98%          | (620)          | 26%         |
| Resultado de equivalência patrimonial                 | 3.354            | 40%         | 14%          | 2.955          | -47%        | 3.354               | 40%         | 105%          | 1.638          | -67%        |
| Outras (despesas) receitas operacionais líquidas      | 4.981            | 60%         | 100%         | (9.336)        | 147%        | 4.981               | 60%         | -403%         | (1.645)        | 68%         |
| <b>LUCRO (PREJUÍZO) ANTES DO RESULTADO FINANCEIRO</b> | <b>8.322</b>     | <b>100%</b> | <b>-230%</b> | <b>(6.400)</b> | <b>101%</b> | <b>8.322</b>        | <b>100%</b> | <b>-1429%</b> | <b>(626)</b>   | <b>26%</b>  |
| Receita financeira                                    | 1                | 0%          | -98%         | 53             | -1%         | 1                   | 0%          | -100%         | 294            | -12%        |
| Despesa financeira                                    | (1)              | 0%          | -2%          | (1)            | 0%          | (1)                 | 0%          | -100%         | (2.097)        | 86%         |
| <b>LUCRO (PREJUÍZO) ANTES DA CSLL E IRPJ</b>          | <b>8.322</b>     | <b>100%</b> | <b>-231%</b> | <b>(6.348)</b> | <b>100%</b> | <b>8.322</b>        | <b>100%</b> | <b>-442%</b>  | <b>(2.430)</b> | <b>100%</b> |
| Provisão para Contribuição Social e IRPJ              | -                | 0%          | 0%           | -              | 0%          | -                   | 0%          | 0%            | (0)            | 0%          |
| <b>LUCRO (PREJUÍZO) LÍQUIDO DO PERÍODO</b>            | <b>8.322</b>     | <b>100%</b> | <b>-231%</b> | <b>(6.348)</b> | <b>100%</b> | <b>8.322</b>        | <b>100%</b> | <b>-442%</b>  | <b>(2.430)</b> | <b>100%</b> |

O Resultado em 31 de janeiro de 2022 apurou lucro líquido de R\$ 8.322 mil, contra o prejuízo líquido de R\$ 6.348 mil no mês anterior. O Resultado Acumulado do Exercício de 2021 apurou lucro líquido de R\$ 8.322 mil. Nota-se que as principais variações no período ocorreram nas seguintes contas:

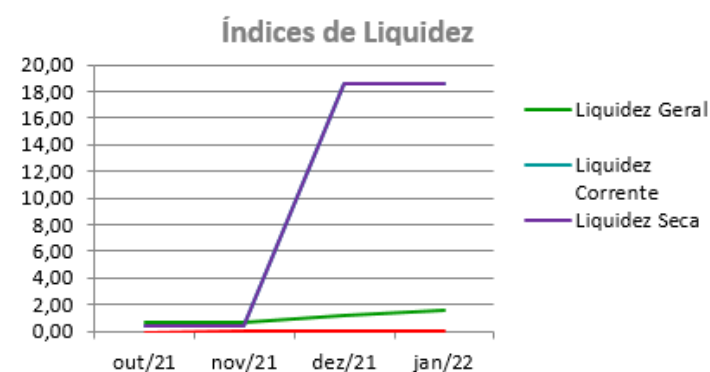
- Resultado de Equivalência Patrimonial: No mês de janeiro/2022 o resultado da equivalência patrimonial aumentou em 14% devido principalmente ao resultado líquido da Jambo Energia.
- Outras Receitas (Despesas): No mês de janeiro/2022 foi registrado em outras receitas o valor de R\$ 4.981 mil, proveniente da baixa do AFAC com a Orteng Energia, comentada na análise do Passivo. No mês de dezembro/2021, neste grupo de contas, foi registrada em outras despesas o valor de R\$ 9.336 mil, referente aos ajustes na provisão de impairment relativos aos Projetos da RBO.



## ANÁLISE FINANCEIRA

### Índices de Liquidez

| ÍNDICES PARA ANÁLISE FINANCEIRA | out/21 | nov/21 | dez/21 | jan/22 |
|---------------------------------|--------|--------|--------|--------|
| Liquidez Geral                  | 0,61   | 0,60   | 1,15   | 1,51   |
| Liquidez Corrente               | 0,44   | 0,43   | 18,55  | 18,56  |
| Liquidez Seca                   | 0,44   | 0,43   | 18,55  | 18,56  |
| Liquidez imediata               | 0,00   | 0,00   | 0,05   | 0,05   |



**Liquidez geral** – Indica a capacidade de pagamento de obrigações de curto e longo prazo, com recursos ativos também de curto e longo prazo, não sendo considerados os ativos fixos. O índice inferior a R\$ 1,00, demonstra que a empresa não se encontra em condições favoráveis, uma vez que, não possui recursos suficientes para liquidar suas obrigações.

**Liquidez corrente** – Indica a disponibilidade de recursos de curto prazo para pagamentos de dívidas também de curto prazo. O índice inferior a R\$ 1,00, demonstra que a Recuperanda se encontra em condição desfavorável, não havendo uma margem de segurança com seus recursos de curto prazo para liquidar suas obrigações também de curto prazo.

**Liquidez seca** - Índice que é, ainda, mais conservador por excluir, do ativo circulante, os estoques. Tomam-se como base os itens monetários e que possuem prazo certo de recebimento para medir a situação financeira da empresa. O índice inferior a R\$ 1,00, demonstra que a Recuperanda necessita melhorar sua capacidade de geração de caixa para honrar com suas obrigações de curto prazo, sem necessitar captar recursos de terceiros.

**Liquidez Imediata** - Índice considera apenas caixa, saldos bancários e aplicações financeiras de liquidez imediata para quitar as obrigações de curto prazo. A Recuperanda apresenta este índice baixo, não havendo disponibilidade suficiente para quitar a cada R\$ 1,00 de dívida. Para efeito de análise, trata-se de um índice sem muito realce, uma vez que as obrigações vencem em datas variadas, embora de curto prazo (1 a 360 dias).

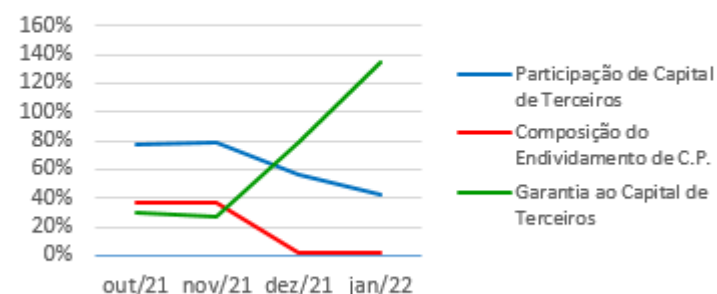


## ANÁLISE FINANCEIRA

### Indicadores de Estrutura de Capital

| ÍNDICES DE ENDIVIDAMENTO             | out/21 | nov/21 | dez/21 | jan/22 |
|--------------------------------------|--------|--------|--------|--------|
| Participação de Capital de Terceiros | 77%    | 78%    | 56%    | 43%    |
| Composição do Endividamento de C.P.  | 38%    | 38%    | 2%     | 2%     |
| Garantia ao Capital de Terceiros     | 30%    | 28%    | 78%    | 134%   |

### Indicadores de Estrutura de Capital



**Participação de Capital de Terceiros** - Indica qual a “dependência” dos negócios em relação a recursos de terceiros (bancos, fornecedores, recursos trabalhistas, tributários etc.). Uma participação próxima a 100% denota extrema dependência de capital de terceiros para a geração de lucros. O ideal é que esta participação seja igual ou inferior a 60%.

**Composição do Endividamento de CP** – Indica a representatividade das obrigações de curto prazo em relação às obrigações totais da Recuperanda.

**Garantia ao capital de terceiros** – Indica a proporção entre o Capital Próprio e o Capital de Terceiros, ou seja, demonstra a política de obtenção e aplicação de recursos adotada pela empresa. O resultado indica o comportamento do patrimônio líquido (recursos próprios) em relação ao capital de terceiros.



## ANÁLISE DINÂMICA

Em consonância com as Demonstrações Contábeis apresentadas pela Recuperanda em 31 de janeiro de 2022, demonstram-se abaixo, os números apurados dos valores de Necessidade de Capital de Giro –NCG, Capital de giro – CDG e Tesouraria – T, através da utilização das seguintes equações:

$NCG - \text{Necessidade de capital de giro} = \text{Ativo Operacional} - \text{Passivo Operacional}$

$CDG - \text{Capital de Giro} = \text{Passivo não Circulante} - \text{Ativo não Circulante}$

$T - \text{Tesouraria} = \text{Ativo Financeiro} - \text{Passivo Financeiro}$

A perícia apurou a situação financeira da Recuperanda no período em análise, sendo:

| R\$                    | 31/12/2021   | 31/01/2022   | 31/12/2021 | 31/01/2022 |
|------------------------|--------------|--------------|------------|------------|
| <b>CDG</b>             |              |              |            |            |
| Ativo não circulante   | 20.990       | 20.974       |            |            |
| Passivo não circulante | 24.876       | 24.861       |            |            |
|                        | <b>3.886</b> | <b>3.887</b> | (+)        | (+)        |
| <b>NCG</b>             |              |              |            |            |
| Ativo operacional      | 4.097        | 4.098        |            |            |
| Passivo operacional    | 221          | 221          |            |            |
|                        | <b>3.876</b> | <b>3.877</b> | (+)        | (+)        |
| <b>T</b>               |              |              |            |            |
| Ativo financeiro       | 10           | 11           |            |            |
| Passivo financeiro     | -            | -            |            |            |
|                        | <b>10</b>    | <b>11</b>    | (+)        | (+)        |

| TIPOS DE ESTRUTURAS E SITUAÇÃO FINANCEIRA |     |     |     |                |
|-------------------------------------------|-----|-----|-----|----------------|
| TIPO                                      | CDG | NCG | T   | SITUAÇÃO       |
| I                                         | (+) | (-) | (+) | EXCELENTE      |
| II                                        | (+) | (+) | (+) | SÓLIDA         |
| III                                       | (+) | (+) | (-) | INSATISFATÓRIA |
| IV                                        | (-) | (-) | (+) | ALTO RISCO     |
| V                                         | (-) | (-) | (-) | MUITO RUIM     |
| VI                                        | (-) | (+) | (-) | PÉSSIMA        |

No período em análise atual, verificou-se que a situação financeira da Recuperanda está classificada como Tipo II – Sólida, justificada pelo Capital de Giro (CDG) positivo o que significa que os recursos próprios da Recuperanda têm grande potencial de cobrir seu endividamento total, aliado ao saldo da Tesouraria (T) positiva, ocasionado pela ausência de passivo financeiro (empréstimos e financiamentos no curto prazo). A Necessidade de Capital de Giro (NCG) positiva, é influenciada pelos recursos próprios aplicados no Ativo Circulante na conta de depósitos restituíveis e em especial pela dívida principal da Recuperanda estar concentrada no longo prazo.



## Conclusão

---

Das análises dos registros contábeis da Recuperanda foi verificado lucro líquido mensal de R\$ 8.322 mil em 31 de janeiro de 2022. No exercício de 2021 o lucro líquido monta em R\$ 8.322 mil.

A Recuperanda possui registrada a Provisão para Impairment, sendo R\$ 14.969 mil para os terrenos do Ativo Imobilizado e R\$ 33.403 mil para os projetos das PCH's do Ativo Intangível. Esta provisão foi realizada com a finalidade de ajustar os saldos do Ativo Permanente de acordo com o valor justo dos projetos, sendo este apurado pela Recuperanda de ajustar os saldos do Ativo Permanente de acordo com o valor justo dos projetos, sendo este apurado pela Recuperanda de acordo com o desempenho financeiro de cada um.

O Patrimônio Líquido registra saldo de R\$ 14.366 mil.





## INFORMAÇÕES E ÍNDICES FINANCEIROS – JAMBO ENERGIA S.A.

Apresentação do Balanço Patrimonial da Jambo Energia S.A. em 31 de janeiro de 2022 comparativo ao mês anterior (*não auditado*):

| ATIVO - R\$ MIL       |              |             |            |              |             | PASSIVO - R\$ MIL             |                |             |             |                |              |
|-----------------------|--------------|-------------|------------|--------------|-------------|-------------------------------|----------------|-------------|-------------|----------------|--------------|
|                       | 31/01/2022   | V%          | H%         | 31/12/2021   | V%          |                               | 31/01/2022     | V%          | H%          | 31/12/2021     | V%           |
| <b>CIRCULANTE</b>     | <b>5.523</b> | <b>83%</b>  | <b>-1%</b> | <b>5.558</b> | <b>83%</b>  | <b>CIRCULANTE</b>             | <b>6.093</b>   | <b>91%</b>  | <b>0%</b>   | <b>6.094</b>   | <b>91%</b>   |
| Disponível            | 5.523        | 83%         | -1%        | 5.558        | 83%         | Mútuo                         | 6.080          | 91%         | 0%          | 6.080          | 91%          |
|                       |              |             |            |              |             | Obrigações Tributárias        | 12             | 0%          | -11%        | 14             | 0%           |
|                       |              |             |            |              |             | Outras Contas a Pagar         | 0              | 0%          | 0%          | 0              | 0%           |
| <b>NÃO CIRCULANTE</b> | <b>1.159</b> | <b>17%</b>  | <b>4%</b>  | <b>1.112</b> | <b>17%</b>  | <b>NÃO CIRCULANTE</b>         | <b>4.597</b>   | <b>69%</b>  | <b>-41%</b> | <b>7.731</b>   | <b>116%</b>  |
| Empréstimos           | 48           | 1%          | 100%       | -            | 0%          | Passivo Contingente           | -              | 0%          | -100%       | 3.134          | 47%          |
| Consumidores          | 407          | 6%          | 0%         | 407          | 6%          | Fornecedores RJ               | 4.597          | 69%         | 0%          | 4.597          | 69%          |
| Impostos a Receber    | 704          | 11%         | 0%         | 705          | 11%         |                               |                |             |             |                |              |
|                       |              |             |            |              |             | <b>PATRIMÔNIO LÍQUIDO</b>     | <b>(4.008)</b> | <b>-60%</b> | <b>-44%</b> | <b>(7.155)</b> | <b>-107%</b> |
|                       |              |             |            |              |             | Capital                       | 3.730          | 56%         | 0%          | 3.730          | 56%          |
|                       |              |             |            |              |             | Lucros (Prejuízos) Acumulados | (10.885)       | -163%       | -1%         | (10.995)       | -165%        |
|                       |              |             |            |              |             | Resultado do Período          | 3.148          | 47%         | 2766%       | 110            | 2%           |
| <b>TOTAL DO ATIVO</b> | <b>6.682</b> | <b>100%</b> | <b>0%</b>  | <b>6.670</b> | <b>100%</b> | <b>TOTAL DO PASSIVO</b>       | <b>6.682</b>   | <b>100%</b> | <b>0%</b>   | <b>6.670</b>   | <b>100%</b>  |

### Análise do Ativo

Através da análise do Balanço Patrimonial para a data-base de 31 de janeiro de 2022, verifica-se que a Recuperanda, possui estrutura de capitais formada principalmente pelo seu Ativo Circulante, que corresponde a 83% do total do Ativo da empresa.

Em 31 de janeiro de 2022, a conta do Disponível registra o saldo de R\$ 5.523 mil, principalmente formada por aplicações financeiras, e representa 100% do Ativo Circulante.



Em 31 de janeiro de 2022 o Ativo Não Circulante, referente ao Realizável a Longo Prazo, é composto principalmente por Consumidores no valor de R\$ 407 mil e Impostos a Receber no valor de R\$ 704 mil.

Não ocorreram variações significativas nos saldos do Ativo no período em análise.

## Análise do Passivo

O Passivo da Recuperanda é composto por: obrigações a curto prazo representadas pelo Passivo Circulante em R\$ 6.093 mil; obrigações a longo prazo que somam R\$ 4.597 mil; o Patrimônio Líquido (negativo) que apresenta passivo a descoberto no valor de R\$ 4.008 mil, o que significa dizer que, a soma dos saldos das contas do passivo, apresenta-se maior que a soma dos saldos das contas do ativo.

Em 31 de janeiro de 2022, o Passivo Circulante é composto pelo saldo de Mútuos em R\$ 6.080 mil, devido a empresa RBO. Segundo a Recuperanda, o saldo em aberto refere-se aos contratos de conta corrente e não há a incidência de impostos sobre as operações desta natureza, conforme Instrumento de Particular de Contrato de Conta Corrente JMB-RBO. O saldo contábil das Obrigações Tributárias é de R\$ 12 mil, composto pelo Parcelamento do ICMS.

Em 31 de janeiro de 2022, o Passivo Não Circulante registra a conta de Fornecedores RJ com o saldo de R\$ 4.597 mil.

O Patrimônio Líquido da Recuperanda registra saldo negativo (passivo a descoberto) de R\$ 4.008 mil, impactado por: Prejuízos Acumulados de R\$ 10.885 mil e Resultado do Exercício (lucro) de R\$ 3.148 mil. O Capital Social é de R\$ 3.730 mil. O passivo a descoberto indica que as exigibilidades superam os ativos.

A principal variação nas contas do Passivo se deu na conta do Passivo Contingente que sofreu baixa de 100% provocada pelo Termo de Quitação pela Orteng Equipamentos e Sistemas Ltda. do crédito cedido pelo credor da RJ “Pressi Participações e Empreendimentos Ltda. – ME”, cujo crédito original era de “Cremer S.A e EMBRAMED Ind. Com. Produtos Hospitalares Ltda”. A baixa gerou receita no resultado do exercício em R\$ 3.134 mil.



### TERMO DE QUITAÇÃO

**ORTENG EQUIPAMENTOS E SISTEMAS LTDA**, sociedade limitada, com sede à Rua Araraquara, nº 175 – Sala 01 – Bairro Vila Paris, Contagem – Minas Gerais, CEP 32.372-020, inscrita no CNPJ/MF sob nº 19.884.626/0001-36, neste ato representada conforme seu contrato social ("OES"), que é a atual titular de crédito no valor histórico de R\$ 3.134.376,08 (três milhões, cento e trinta e quatro mil, trezentos e setenta e seis reais e oito centavos), decorrente do inadimplemento, por parte da RBO Energia S.A., do Instrumento Particular de Contrato de Energia Elétrica Incentivada, firmado em 18 de junho de 2012 ("Dívida Cremer"), concede a **RBO ENERGIA S/A – Em recuperação judicial**, com sede na Rua Catete, n.º 812, Bairro Alto Barroca, na Cidade de Belo Horizonte, Estado de Minas Gerais, CEP 30.431-016, inscrita no CNPJ sob o nº 13.448.298/0001-49, a **SANTA HELENA ENERGIA S/A – Em recuperação judicial**, com sede na Rua Catete, n.º 812, Parte (SL 01-A), Bairro Alto Barroca, na Cidade de Belo Horizonte, Estado de Minas Gerais, CEP 30.431-016, inscrita no CNPJ sob o nº 14.016.288/0001-05, e a **JAMBO ENERGIA S/A – Em recuperação judicial**, com sede na Rua Catete, n.º 812, Sala 01-B, Bairro Alto Barroca, na Cidade de Belo Horizonte, Estado de Minas Gerais, CEP 30.431-016, a mais plena, geral, rasa, irrevogável e irretratável quitação, para nada mais reclamar, em juízo ou fora dele, a qualquer título, incluindo juros, correção monetária, multas, taxas, honorários de advogado, indenizações, compensações, enfim, não sendo devida qualquer outra quantia em relação à Dívida Cremer, ao Instrumento Particular de Contrato de Energia Elétrica Incentivada e a qualquer documento relacionado.

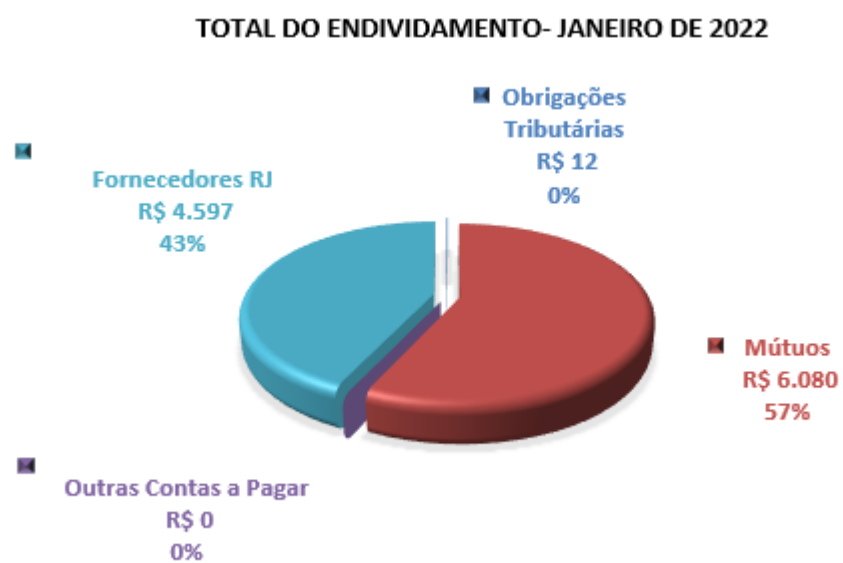
Segue a contabilização da baixa do Passivo Contingente:

| <u>Data</u>                                                           | <u>Histórico</u>                                                                                   | <u>Contrap.</u> | <u>Débito</u> | <u>Crédito</u> |
|-----------------------------------------------------------------------|----------------------------------------------------------------------------------------------------|-----------------|---------------|----------------|
| <b>(PASSIVO) 2306 - 2.2.19.9.00.00.1.0002 - PASSIVO CONTINGENTE</b>   |                                                                                                    |                 |               |                |
| 31/01/2022                                                            | VLR REF BAIXA PASSIVO CONTINGENTE REF<br>QUITAÇÃO INTEGRAL DA DIVIDA CONFORME<br>TERMO DE QUITAÇÃO | 2316            | 3.134.373,00  | -              |
| <b>(RESULTADO) 2316 - 6.1.05.4.19.99.1.0013 - Provisão Para Perda</b> |                                                                                                    |                 |               |                |
| 31/01/2022                                                            | VLR REF BAIXA PASSIVO CONTINGENTE REF<br>QUITAÇÃO INTEGRAL DA DIVIDA CONFORME<br>TERMO DE QUITAÇÃO | 2306            | -             | 3.134.373,00   |



## Endividamento Total

O Endividamento total da Recuperanda é composto principalmente por: 57% pelo saldo de Mútuos, 43% pelos Fornecedores RJ e em 0% pelo Passivo Contingente. Já os demais Passivos não possuem maior representatividade.



## Análise do Resultado do Exercício

Apresentação da Demonstração do Resultado do Exercício da Jambo Energia S.A. em 31 de janeiro de 2022 comparativo ao mês anterior (*não auditado*):

|                                               | Demonstração do Resultado - R\$ MIL |             |                  |            |             |                     |             |                 |            |             |
|-----------------------------------------------|-------------------------------------|-------------|------------------|------------|-------------|---------------------|-------------|-----------------|------------|-------------|
|                                               | Resultado Mensal                    |             |                  |            |             | Resultado Acumulado |             |                 |            |             |
|                                               | 31/01/2022                          | V%          | H%               | 31/12/2021 | V%          | 31/01/2022          | V%          | H%              | 31/12/2021 | V%          |
| <b>DESPESAS OPERACIONAIS</b>                  |                                     |             |                  |            |             |                     |             |                 |            |             |
| Administrativas, gerais e tributárias         | 3.134                               | 100%        | -2507498%        | (0)        | -1%         | 3.134               | 100%        | -125106%        | (3)        | -2%         |
| <b>PREJUÍZO ANTES DO RESULTADO FINANCEIRO</b> | <b>3.134</b>                        | <b>100%</b> | <b>-2507498%</b> | <b>(0)</b> | <b>-1%</b>  | <b>3.134</b>        | <b>100%</b> | <b>-125106%</b> | <b>(3)</b> | <b>-2%</b>  |
| Receita financeira                            | 15                                  | 0%          | -4%              | 16         | 155%        | 15                  | 0%          | -89%            | 138        | 126%        |
| Despesa financeira                            | (2)                                 | 0%          | 19%              | (2)        | -17%        | (2)                 | 0%          | -122%           | 10         | 9%          |
| <b>PREJUÍZO ANTES DA CSLL E IRPJ</b>          | <b>3.148</b>                        | <b>100%</b> | <b>22052%</b>    | <b>14</b>  | <b>137%</b> | <b>3.148</b>        | <b>100%</b> | <b>2068%</b>    | <b>145</b> | <b>132%</b> |
| Provisão para Contribuição Social e IRPJ      | -                                   | 0%          | -100%            | (4)        | -37%        | -                   | 0%          | 100%            | (35)       | -32%        |
| <b>PREJUÍZO LÍQUIDO DO PERÍODO</b>            | <b>3.148</b>                        | <b>100%</b> | <b>30212%</b>    | <b>10</b>  | <b>100%</b> | <b>3.148</b>        | <b>100%</b> | <b>2766%</b>    | <b>110</b> | <b>100%</b> |

O Resultado em 31 de janeiro de 2022 foi apurado lucro líquido de R\$ 3.148 mil contra o lucro líquido de R\$ 10 mil no mês anterior. Já no acumulado do exercício foi apurado lucro líquido de R\$ 3.148 mil.

A principal variação ocorrida no período foi registrada em:

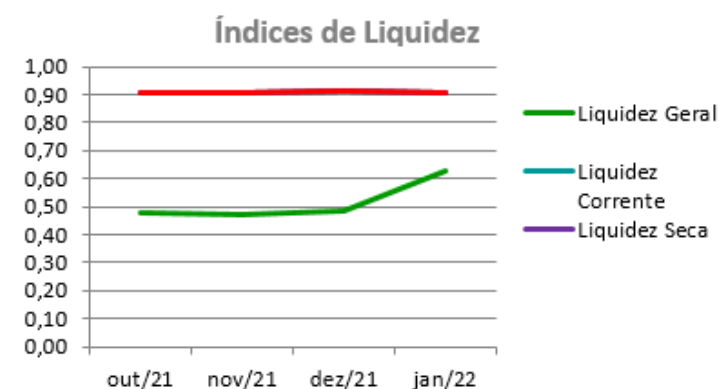
- Outras Receitas (Despesas): No mês de janeiro/2022 essas receitas atingiram R\$ 3.134 mil, devido à quitação da dívida pela Orteng Equipamentos e Sistemas Ltda comentado na análise do Passivo.



## ANÁLISE FINANCEIRA

### Índices de Liquidez

| Índices para Análise Financeira | out/21 | nov/21 | dez/21 | jan/22 |
|---------------------------------|--------|--------|--------|--------|
| Liquidez Geral                  | 0,48   | 0,47   | 0,48   | 0,63   |
| Liquidez Corrente               | 0,90   | 0,91   | 0,91   | 0,91   |
| Liquidez Seca                   | 0,90   | 0,91   | 0,91   | 0,91   |
| Liquidez imediata               | 0,90   | 0,91   | 0,91   | 0,91   |



**Liquidez geral** – Indica a capacidade de pagamento de obrigações de curto e longo prazo, com recursos ativos também de curto e longo prazo, não sendo considerados os ativos fixos. O índice inferior a R\$ 1,00, demonstra que a empresa não se encontra em condições favoráveis, uma vez que, não possui recursos suficientes para liquidar suas obrigações.

**Liquidez corrente** – Indica a disponibilidade de recursos de curto prazo para pagamentos de dívidas também de curto prazo. O índice inferior a R\$ 1,00, demonstra que a Recuperanda se encontra em condição desfavorável, não havendo uma margem de segurança com seus recursos de curto prazo para liquidar suas obrigações também de curto prazo.

**Liquidez seca** - Índice que é, ainda, mais conservador por excluir, do ativo circulante, os estoques. Tomam-se como base os itens monetários e que possuem prazo certo de recebimento para medir a situação financeira da empresa. O índice inferior a R\$ 1,00, demonstra que a Recuperanda necessita melhorar sua capacidade de geração de caixa para honrar com suas obrigações de curto prazo, sem necessitar captar recursos de terceiros.

**Liquidez Imediata** - Índice considera apenas caixa, saldos bancários e aplicações financeiras de liquidez imediata para quitar as obrigações de curto prazo. A Recuperanda apresenta este índice baixo, não havendo disponibilidade suficiente para quitar a cada R\$ 1,00 de dívida. Para efeito de análise, trata-se de um índice sem muito realce, uma vez que as obrigações vencem em datas variadas, embora de curto prazo (1 a 360 dias).

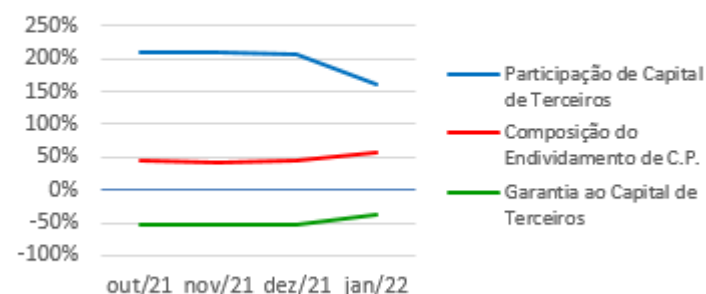


## ANÁLISE FINANCEIRA

### Indicadores de Estrutura de Capital

| ÍNDICES DE ENDIVIDAMENTO             | out/21 | nov/21 | dez/21 | jan/22 |
|--------------------------------------|--------|--------|--------|--------|
| Participação de Capital de Terceiros | 211%   | 211%   | 207%   | 160%   |
| Composição do Endividamento de C.P.  | 44%    | 43%    | 44%    | 57%    |
| Garantia ao Capital de Terceiros     | -52%   | -53%   | -52%   | -37%   |

### Indicadores de Estrutura de Capital



**Participação de Capital de Terceiros** - Indica qual a “dependência” dos negócios em relação a recursos de terceiros (bancos, fornecedores, recursos trabalhistas, tributários etc.). Uma participação próxima a 100% denota extrema dependência de capital de terceiros para a geração de lucros. O ideal é que esta participação seja igual ou inferior a 60%.

**Composição do Endividamento de CP** – Indica a representatividade das obrigações de curto prazo em relação às obrigações totais da Recuperanda.

**Garantia ao capital de terceiros** – Indica a proporção entre o Capital Próprio e o Capital de Terceiros, ou seja, demonstra a política de obtenção e aplicação de recursos adotada pela empresa. O resultado indica o comportamento do patrimônio líquido (recursos próprios) em relação ao capital de terceiros.



## ANÁLISE DINÂMICA

Em consonância com as Demonstrações Contábeis apresentadas pela Recuperanda em 31 de janeiro de 2022, demonstram-se abaixo, os números apurados dos valores de Necessidade de Capital de Giro –NCG, Capital de giro – CDG e Tesouraria – T, através da utilização das seguintes equações:

NCG – Necessidade de capital de giro = Ativo Operacional - Passivo Operacional

CDG – Capital de Giro = Passivo não Circulante – Ativo não Circulante

T – Tesouraria = Ativo Financeiro - Passivo Financeiro

A perícia apurou a situação financeira da Recuperanda no período em análise, sendo:

| R\$                    | 31/12/2021   | 31/01/2022   | 31/12/2021 | 31/01/2022 |
|------------------------|--------------|--------------|------------|------------|
| <b>CDG</b>             |              |              |            |            |
| Ativo não circulante   | 1.112,15     | 1.158,72     |            |            |
| Passivo não circulante | 576          | 589          |            |            |
|                        | <b>(536)</b> | <b>(570)</b> | (-)        | (-)        |
| <b>NCG</b>             |              |              |            |            |
| Ativo operacional      | -            | -            |            |            |
| Passivo operacional    | 14           | 12           |            |            |
|                        | <b>(14)</b>  | <b>(12)</b>  | (-)        | (-)        |
| <b>T</b>               |              |              |            |            |
| Ativo financeiro       | 5.558        | 5.523        |            |            |
| Passivo financeiro     | 6.080        | 6.080        |            |            |
|                        | <b>(522)</b> | <b>(557)</b> | (-)        | (-)        |

| TIPOS DE ESTRUTURAS E SITUAÇÃO FINANCEIRA |     |     |     |                |
|-------------------------------------------|-----|-----|-----|----------------|
| TIPO                                      | CDG | NCG | T   | SITUAÇÃO       |
| I                                         | (+) | (-) | (+) | EXCELENTE      |
| II                                        | (+) | (+) | (+) | SÓLIDA         |
| III                                       | (+) | (+) | (-) | INSATISFATÓRIA |
| IV                                        | (-) | (-) | (+) | ALTO RISCO     |
| V                                         | (-) | (-) | (-) | MUITO RUIM     |
| VI                                        | (-) | (+) | (-) | PÉSSIMA        |

No período em análise atual, verificou-se que a situação financeira da Recuperanda está classificada como Tipo V – Muito Ruim justificada pelo Capital de Giro (CDG) negativo, o que demonstra que a empresa passa a contar com recurso do Ativo de Longo Prazo para financiar sua Necessidade de Capital de Giro (NCG) que também se encontra negativa, devido ao Passivo Operacional ser superior ao Ativo Operacional. A Tesouraria (T) negativa informa que a Recuperanda se encontra em “efeito tesoura”, isso ocorre quando o recurso Disponível do Ativo, não é suficiente para cobrir a Necessidade de Capital de Giro (NCG), sendo necessário buscar recursos de terceiros para liquidar suas operações de curto prazo, uma vez que o Capital de Giro (capital próprio) tem pouco contribuído para sanar seu endividamento total.





## Conclusão

---

Das análises dos registros contábeis da Recuperanda, em 31 de janeiro de 2022 foi apurado lucro líquido mensal de R\$ 3.148 mil e lucro líquido acumulado de R\$ 3.148 mil.

O Patrimônio Líquido registra saldo negativo de R\$ 4.008 mil e ocasiona o Passivo a Descoberto, o que significa dizer que a soma das contas do Passivo é maior que a soma das contas do Ativo.



## INFORMAÇÕES E ÍNDICES FINANCEIROS – SANTA HELENA ENERGIA S.A.

Apresentação do Balanço Patrimonial da Santa Helena Energia S.A. em 31 de janeiro de 2022 comparativo ao mês anterior (*não auditado*):

| ATIVO - R\$ MIL             |               |             |            |               |             | PASSIVO - R\$ MIL                         |               |             |            |               |             |
|-----------------------------|---------------|-------------|------------|---------------|-------------|-------------------------------------------|---------------|-------------|------------|---------------|-------------|
|                             | 31/01/2022    | V%          | H%         | 31/12/2021    | V%          |                                           | 31/01/2022    | V%          | H%         | 31/12/2021    | V%          |
| <b>CIRCULANTE</b>           | <b>755</b>    | <b>4%</b>   | <b>16%</b> | <b>653</b>    | <b>3%</b>   | <b>CIRCULANTE</b>                         | <b>2.648</b>  | <b>13%</b>  | <b>4%</b>  | <b>2.542</b>  | <b>12%</b>  |
| Disponível                  | 36            | 0%          | -10%       | 40            | 0%          | Fornecedores                              | 5             | 0%          | -79%       | 25            | 0%          |
| Consumidores                | 459           | 2%          | 36%        | 338           | 2%          | Empréstimos e Financiamentos              | 2.536         | 12%         | 5%         | 2.408         | 12%         |
| Outras Contas a Receber     | 211           | 1%          | -7%        | 226           | 1%          | Obrigações Tributárias                    | 106           | 1%          | -3%        | 110           | 1%          |
| Tributos Compensáveis       | 49            | 0%          | 0%         | 49            | 0%          |                                           |               |             |            |               |             |
| <b>NÃO CIRCULANTE</b>       | <b>19.919</b> | <b>96%</b>  | <b>-1%</b> | <b>20.046</b> | <b>97%</b>  | <b>NÃO CIRCULANTE</b>                     | <b>17.584</b> | <b>85%</b>  | <b>-2%</b> | <b>17.921</b> | <b>87%</b>  |
| Contratos de Conta Corrente | 335           | 2%          | 0%         | 335           | 2%          | Empréstimos e Financiamentos              | 14.601        | 71%         | -2%        | 14.939        | 72%         |
| Imobilizado                 | 30.600        | 148%        | 0%         | 30.726        | 148%        | Obrigações Tributárias                    | 64            | 0%          | 0%         | 64            | 0%          |
| Intagível                   | 434           | 2%          | 0%         | 436           | 2%          | Passivo Contingente                       | 27            | 0%          | 0%         | 27            | 0%          |
| Provisão para Impairment    | (11.695)      | -57%        | 0%         | (11.695)      | -56%        | Fornecedores RJ                           | 2.891         | 14%         | 0%         | 2.891         | 14%         |
| Almoxarifado Operacional    | 244           | 1%          | 0%         | 244           | 1%          |                                           |               |             |            |               |             |
|                             |               |             |            |               |             | <b>PATRIMÔNIO LÍQUIDO</b>                 | <b>442</b>    | <b>2%</b>   | <b>88%</b> | <b>235</b>    | <b>1%</b>   |
|                             |               |             |            |               |             | Capital                                   | 9.084         | 44%         | 0%         | 9.084         | 44%         |
|                             |               |             |            |               |             | Lucros (Prejuízos) Acumulados             | (27.368)      | -132%       | -5%        | (28.859)      | -139%       |
|                             |               |             |            |               |             | Resultado do Período                      | 207           | 1%          | -86%       | 1.491         | 7%          |
|                             |               |             |            |               |             | Adiantamento p/ Futuro Aumento de Capital | 300           | 1%          | 0%         | 300           | 1%          |
|                             |               |             |            |               |             | Reservas                                  | 18.220        | 88%         | 0%         | 18.220        | 88%         |
| <b>TOTAL DO ATIVO</b>       | <b>20.674</b> | <b>100%</b> | <b>0%</b>  | <b>20.699</b> | <b>100%</b> | <b>TOTAL DO PASSIVO</b>                   | <b>20.674</b> | <b>100%</b> | <b>0%</b>  | <b>20.699</b> | <b>100%</b> |

### Análise do Ativo

Através da análise do Balanço Patrimonial para a data-base de 31 de janeiro de 2022, verifica-se que a Recuperanda, possui estrutura de capitais formada principalmente pelo seu Ativo Não Circulante, que corresponde a 96% do total do Ativo da empresa.

Em 31 de janeiro de 2022, a conta de Consumidores registra saldo de R\$ 459 mil, sendo 61% do grupo do Ativo Circulante. Já as Outras Contas a Receber representa 28% do saldo do Ativo Circulante e registra o saldo de R\$ 211 mil.



Em 31 de janeiro de 2022 o Ativo Não Circulante, referente ao Realizável a Longo Prazo, é composto por Contratos de Conta Corrente no valor de R\$ 335 mil.

O Ativo não circulante (Imobilizações) registra o saldo de R\$ 19.584 mil, conforme abaixo apresentado:

| ATIVO PERMANENTE - R\$                                            | CUSTO         | DEPRECIÇÃO/<br>AMORTIZAÇÃO | LÍQUIDO       |
|-------------------------------------------------------------------|---------------|----------------------------|---------------|
| <b>IMOBILIZADO</b>                                                |               |                            |               |
| <b>USINAS - IMOBILIZADO EM SERVIÇO</b>                            |               |                            |               |
| TERRENOS                                                          | 1.000         | (255)                      | 745           |
| RESERVATÓRIOS, BARRAGENS E ADUTORAS                               | 23.521        | (6.158)                    | 17.364        |
| EDIFICAÇÕES, OBRAS CIVIS E BENFEITORIAS                           | 3.563         | (987)                      | 2.576         |
| MÁQUINAS E EQUIPAMENTOS                                           | 7.176         | (1.932)                    | 5.244         |
|                                                                   | 35.261        | (9.333)                    | 25.928        |
| <b>SISTEMA DE TRANSMISSÃO DE CONEXÃO - IMOBILIZADO EM SERVIÇO</b> |               |                            |               |
| TERRENOS                                                          | 44            | (11)                       | 33            |
| EDIFICAÇÕES, OBRAS CIVIS E BENFEITORIAS                           | 945           | (248)                      | 696           |
| MÁQUINAS E EQUIPAMENTOS                                           | 5.385         | (1.444)                    | 3.941         |
|                                                                   | 6.373,76      | (1.704)                    | 4.670         |
| <b>ADMINISTRACAO CENTRAL - IMOBILIZADO EM SERVIÇO</b>             |               |                            |               |
| MAQUINAS E EQUIPAMENTOS                                           | 3             | (1)                        | 2             |
| <b>TOTAL IMOBILIZADO</b>                                          | <b>41.638</b> | <b>(11.037)</b>            | <b>30.600</b> |
| <b>INTANGÍVEL</b>                                                 |               |                            |               |
| <b>SISTEMA DE TRANSMISSÃO DE CONEXÃO - INTANGÍVEL EM SERVIÇO</b>  |               |                            |               |
|                                                                   | 583           | (149)                      | 434           |
| PROVISÃO IMPAIRMENT                                               | (11.695)      | -                          | (11.695)      |
| ALMOXARIFADO OPERACIONAL                                          | 244           | -                          | 244           |
| <b>TOTAL ATIVO PERMANENTE</b>                                     | <b>30.770</b> | <b>(11.186)</b>            | <b>19.584</b> |

Não ocorreram variações significativas nos saldos do Ativo no período em análise.



## Análise do Passivo

---

O Passivo da Recuperanda é composto por: obrigações a curto prazo representadas pelo Passivo Circulante em R\$ 2.648 mil; obrigações a longo prazo que somam R\$ 17.584 mil; o Patrimônio Líquido (negativo) que apresenta passivo a descoberto no valor de R\$ 442 mil.

A conta de Empréstimos e Financiamentos registra R\$ 14.601 mil no longo prazo, sendo composto pelo agente financeiro BDMG. O contrato FINAME firmado com o BDMG tem como garantia os próprios equipamentos financiados. Os demais contratos têm como garantia o aval dos acionistas. Cabe informar que, os contratos com o BDMG não fazem parte da Lista de Credores divulgada pelo i. Dr. Administrador Judicial ID 13698439.

Em 31 de janeiro de 2022, o saldo contábil das Obrigações Tributárias é de R\$ 106 mil no curto prazo e R\$ 64 mil no longo prazo.

Em 31 de janeiro de 2022, os saldos em recuperação judicial possuem registrados no Passivo Circulante o montante de R\$ 2.536 mil referente a Empréstimos e Financiamentos RJ e o montante de R\$ 2.891 mil referente aos Fornecedores RJ.

O Patrimônio Líquido da Recuperanda registra saldo de R\$ 442 mil, impactado por: Prejuízos Acumulados de R\$ 27.368 mil, Resultado do Exercício (lucro) de R\$ 207 mil, Reserva de Capital no valor de R\$ R\$ 18.220 mil e Adiantamento para futuro aumento de capital (AFAC) em R\$ 300 mil. O Capital Social é de R\$ 9.084 mil.

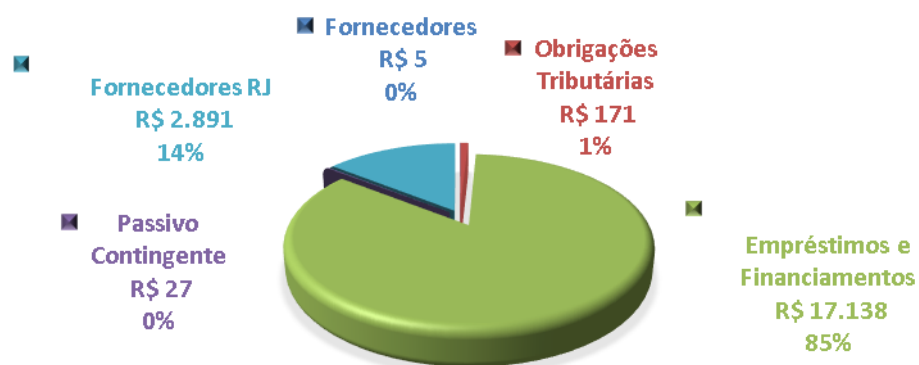
Não ocorreram variações significativas nos saldos do Passivo no período em análise.



## Endividamento Total

O Endividamento total da Recuperanda é composto principalmente de 85% em Empréstimos e Financiamentos, seguido de 14% Credores em Recuperação Judicial. As demais obrigações representam 1%, sendo composto principalmente pelas Obrigações Tributárias.

TOTAL DO ENDIVIDAMENTO- JANEIRO DE 2022



## Análise do Resultado do Exercício

Apresentação da Demonstração do Resultado do Exercício da Santa Helena Energia S.A. em 31 de janeiro de 2022 comparativo ao mês anterior (não auditado):

| Demonstração do Resultado - R\$ MIL                         |                  |             |               |                |              |                     |             |             |                |             |
|-------------------------------------------------------------|------------------|-------------|---------------|----------------|--------------|---------------------|-------------|-------------|----------------|-------------|
|                                                             | Resultado Mensal |             |               |                |              | Resultado Acumulado |             |             |                |             |
|                                                             | 31/01/2022       | V%          | H%            | 31/12/2021     | V%           | 31/01/2022          | V%          | H%          | 31/12/2021     | V%          |
| <b>RECEITA OPERACIONAL BRUTA</b>                            |                  |             |               |                |              |                     |             |             |                |             |
| Receita de vendas                                           | 459              | 100%        | 36%           | 338            | 100%         | 459                 | 100%        | -91%        | 5.089          | 100%        |
| Impostos incidentes sobre a receita                         | (11)             | -2%         | -8%           | (12)           | -4%          | (11)                | -2%         | -94%        | (202)          | -4%         |
| <b>RECEITA OPERACIONAL LÍQUIDA</b>                          | <b>448</b>       | <b>98%</b>  | <b>37%</b>    | <b>326</b>     | <b>96%</b>   | <b>448</b>          | <b>98%</b>  | <b>-91%</b> | <b>4.887</b>   | <b>96%</b>  |
| Custos dos serviços prestados                               | (144)            | -31%        | -31%          | (210)          | -62%         | (144)               | -31%        | -95%        | (2.792)        | -55%        |
| Depreciação                                                 | (127)            | -28%        | 0%            | (127)          | -38%         | (127)               | -28%        | -92%        | (1.527)        | -30%        |
| <b>Total Custos dos serviços prestados</b>                  | <b>(271)</b>     | <b>-59%</b> | <b>-20%</b>   | <b>(337)</b>   | <b>-100%</b> | <b>(271)</b>        | <b>-59%</b> | <b>-94%</b> | <b>(4.319)</b> | <b>-85%</b> |
| <b>LUCRO OPERACIONAL</b>                                    | <b>176</b>       | <b>38%</b>  | <b>-1605%</b> | <b>(12)</b>    | <b>-3%</b>   | <b>176</b>          | <b>38%</b>  | <b>-69%</b> | <b>567</b>     | <b>11%</b>  |
| <b>Custos e despesas operacionais sobre receita líquida</b> | <b>68%</b>       |             |               | <b>113%</b>    |              | <b>68%</b>          |             |             | <b>100%</b>    |             |
| <b>DESPESAS OPERACIONAIS</b>                                |                  |             |               |                |              |                     |             |             |                |             |
| Administrativas e gerais                                    | (35)             | -8%         | 18%           | (29)           | -9%          | (35)                | -8%         | -94%        | (587)          | -12%        |
| Outras Receitas (Despesas) Operacionais                     | -                | 0%          | -100%         | 3.087          | 913%         | -                   | 0%          | -100%       | 3.087          | 61%         |
| <b>LUCRO ANTES DO RESULTADO FINANCEIRO</b>                  | <b>142</b>       | <b>31%</b>  | <b>-95%</b>   | <b>3.046</b>   | <b>901%</b>  | <b>142</b>          | <b>31%</b>  | <b>-95%</b> | <b>3.067</b>   | <b>60%</b>  |
| Receita financeira                                          | 0                | 0%          | -32%          | 0              | 0%           | 0                   | 0%          | -88%        | 1              | 0%          |
| Despesa financeira                                          | 65               | 14%         | -145%         | (144)          | -43%         | 65                  | 14%         | -104%       | (1.577)        | -31%        |
| <b>LUCRO (PREJUÍZO) ANTES DA CSLL E IRPJ</b>                | <b>207</b>       | <b>45%</b>  | <b>-93%</b>   | <b>2.902</b>   | <b>859%</b>  | <b>207</b>          | <b>45%</b>  | <b>-86%</b> | <b>1.491</b>   | <b>29%</b>  |
| Provisão para Contribuição Social e IRPJ                    | -                | 0%          | 0%            | -              | 0%           | -                   | 0%          | 0%          | -              | 0%          |
| <b>LUCRO (PREJUÍZO) LÍQUIDO DO PERÍODO</b>                  | <b>207</b>       | <b>45%</b>  | <b>-93%</b>   | <b>2.902</b>   | <b>859%</b>  | <b>207</b>          | <b>45%</b>  | <b>-86%</b> | <b>1.491</b>   | <b>29%</b>  |
| <b>Margem EBITDA</b>                                        | <b>60,06%</b>    |             |               | <b>974,36%</b> |              | <b>60,06%</b>       |             |             | <b>94,02%</b>  |             |



O Resultado em 31 de janeiro de 2022 apurou lucro líquido de R\$ 207 mil, contra o lucro líquido de R\$ 2.902 mil no mês anterior. O Resultado acumulado do exercício registrou lucro líquido de R\$ 207 mil.

Os custos e despesas operacionais comprometeram em 68% da receita líquida do mês em análise (113% do mês anterior).

As principais variações nos saldos do Resultado foram observadas nas seguintes contas:

- Receita de vendas: Houve um aumento de 36% na receita de venda de energia comparada ao mês de dezembro/2021, devido à alteração nos valores dos contratos de venda de energia para 2022.
- Custo do serviço prestado: No mês de janeiro/2022 o custo do serviço prestado, reduziu 31% em relação ao custo de dezembro/2021. Os gastos em janeiro/2022 foram devidos à compra de energia elétrica no mercado de curto prazo, encargos de transmissão, seguros, consultoria ambiental e gastos com O&M.
- Outras Receitas Operacionais: No mês de janeiro/2022 não houve Outras Receitas. No mês de dezembro/2021, houve a reversão no impairment.
- Despesas Financeiras: A variação observada em janeiro/2022 é devido aos encargos do financiamento com o BDMG que sofrem oscilações cambiais, que constituem a maior parte das despesas financeiras. Parte da dívida com o BDMG tem encargos que dependem da UM-BNDES (baseado em uma cesta de moedas, incluindo o dólar).

O EBITDA representa a geração operacional de caixa da companhia, ou seja, o quanto a empresa gera de recursos apenas com suas atividades operacionais, sem levar em consideração os efeitos de depreciação/ amortização de ativos permanentes e resultados financeiros que transitaram no Resultado do Exercício.

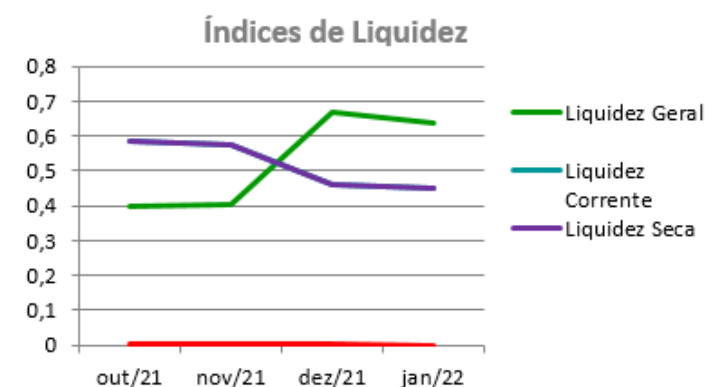
A Margem EBITDA mensal demonstra que no mês corrente apresentou margem de 60,06% sendo pior que a margem do mês anterior que foi de 974,36%.



## ANÁLISE FINANCEIRA

### Índices de Liquidez

| Índices para Análise Financeira | out/21 | nov/21 | dez/21 | jan/22 |
|---------------------------------|--------|--------|--------|--------|
| Liquidez Geral                  | 0,06   | 0,05   | 0,05   | 0,05   |
| Liquidez Corrente               | 0,91   | 0,81   | 0,26   | 0,29   |
| Liquidez Seca                   | 0,91   | 0,81   | 0,26   | 0,29   |
| Liquidez imediata               | 0,29   | 0,15   | 0,02   | 0,01   |



**Liquidez geral** – Indica a capacidade de pagamento de obrigações de curto e longo prazo, com recursos ativos também de curto e longo prazo, não sendo considerados os ativos fixos. O índice inferior a R\$ 1,00, demonstra que a empresa não se encontra em condições favoráveis, uma vez que, não possui recursos suficientes para liquidar suas obrigações.

**Liquidez corrente** – Indica a disponibilidade de recursos de curto prazo para pagamentos de dívidas também de curto prazo. O índice inferior a R\$ 1,00, demonstra que a Recuperanda se encontra em condição desfavorável, não havendo uma margem de segurança com seus recursos de curto prazo para liquidar suas obrigações também de curto prazo.

**Liquidez seca** - Índice que é, ainda, mais conservador por excluir, do ativo circulante, os estoques. Tomam-se como base os itens monetários e que possuem prazo certo de recebimento para medir a situação financeira da empresa. O índice inferior a R\$ 1,00, demonstra que a Recuperanda necessita melhorar sua capacidade de geração de caixa para honrar com suas obrigações de curto prazo, sem necessitar captar recursos de terceiros.

**Liquidez Imediata** - Índice considera apenas caixa, saldos bancários e aplicações financeiras de liquidez imediata para quitar as obrigações de curto prazo. A Recuperanda apresenta este índice baixo, não havendo disponibilidade suficiente para quitar a cada R\$ 1,00 de dívida. Para efeito de análise, trata-se de um índice sem muito realce, uma vez que as obrigações vencem em datas variadas, embora de curto prazo (1 a 360 dias).



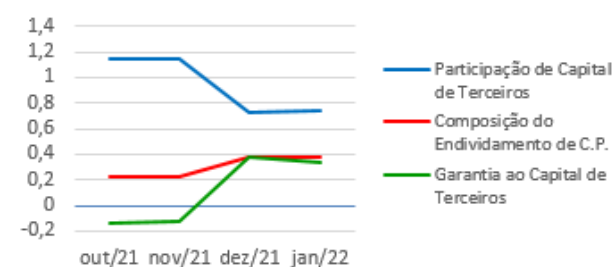


## ANÁLISE FINANCEIRA

### Indicadores de Estrutura de Capital

| Índices de Endividamento             | out/21 | nov/21 | dez/21 | jan/22 |
|--------------------------------------|--------|--------|--------|--------|
| Participação de Capital de Terceiros | 112%   | 114%   | 99%    | 98%    |
| Composição do Endividamento de C.P.  | 5%     | 4%     | 12%    | 13%    |
| Garantia ao Capital de Terceiros     | -11%   | -12%   | 1%     | 2%     |

### Indicadores de Estrutura de Capital



**Participação de Capital de Terceiros** - Indica qual a “dependência” dos negócios em relação a recursos de terceiros (bancos, fornecedores, recursos trabalhistas, tributários etc.). Uma participação próxima a 100% denota extrema dependência de capital de terceiros para a geração de lucros. O ideal é que esta participação seja igual ou inferior a 60%.

**Composição do Endividamento de CP** – Indica a representatividade das obrigações de curto prazo em relação às obrigações totais da Recuperanda.

**Garantia ao capital de terceiros** – Indica a proporção entre o Capital Próprio e o Capital de Terceiros, ou seja, demonstra a política de obtenção e aplicação de recursos adotada pela empresa. O resultado indica o comportamento do patrimônio líquido (recursos próprios) em relação ao capital de terceiros.

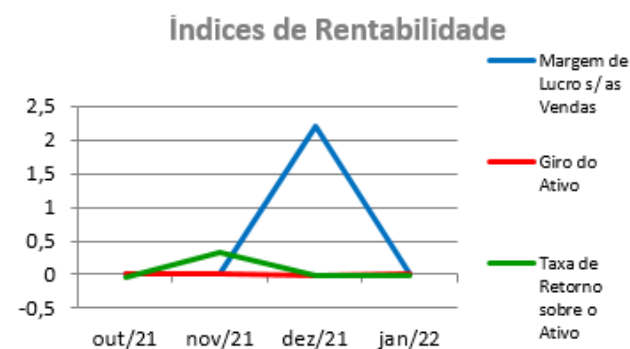


## ANÁLISE ECONÔMICA

Os índices econômicos mostram qual a rentabilidade dos capitais investidos, ou seja, quanto rendeu os investimentos, identificando o grau de êxito econômico da empresa.

### Índices de Rentabilidade

| Índices de Rentabilidade      | out-21 | nov-21 | dez-21 | jan-22 |
|-------------------------------|--------|--------|--------|--------|
| Margem de Lucro s/ as Vendas  | -1,16  | -0,73  | 8,91   | 0,46   |
| Giro do Ativo                 | 0,02   | 0,02   | 0,02   | 0,02   |
| Taxa de Retorno sobre o Ativo | -0,02  | -0,01  | 0,14   | 0,01   |



**Margem de lucro sobre vendas (Rentabilidade líquida das vendas)** - Indica quanto à empresa obtém de lucro, para cada 100 unidades monetárias vendidas. O resultado superior ou igual a 1 indica que a Recuperanda vem operando seu faturamento com margem de lucro positiva. O resultado inferior a 1 indica uma condição desfavorável, uma vez que, a margem de vendas praticada não é suficiente para cobrir suas atividades operacionais.

**Giro do ativo** - Indica o volume de vendas praticado pela empresa em relação ao capital total investido, ou seja, mensura a eficiência na utilização do ativo para a geração de receitas. Mostra quantas vezes o ativo girou no período. Geralmente, o valor do giro do ativo pode variar entre zero e infinito. Entretanto, valores entre 0,5 a 5 são mais comuns, resultados inferiores a esse intervalo, mostra o baixo giro do ativo.

**Taxa de Retorno sobre o Ativo** - Representa o retorno que o ativo total investido oferece. É a relação entre a quantidade de dinheiro ganho (ou perdido) como resultado de um investimento e a quantidade de dinheiro investido. O resultado superior ou igual a 1 indica que a Recuperanda vem conseguindo obter retorno superior ou igual ao total investido.



## ANÁLISE DINÂMICA

Em consonância com as Demonstrações Contábeis apresentadas pela Recuperanda em 31 de janeiro de 2022, demonstram-se abaixo, os números apurados dos valores de Necessidade de Capital de Giro –NCG, Capital de giro – CDG e Tesouraria – T, através da utilização das seguintes equações:

$NCG - \text{Necessidade de capital de giro} = \text{Ativo Operacional} - \text{Passivo Operacional}$

$CDG - \text{Capital de Giro} = \text{Passivo não Circulante} - \text{Ativo não Circulante}$

$T - \text{Tesouraria} = \text{Ativo Financeiro} - \text{Passivo Financeiro}$

A perícia apurou a situação financeira da Recuperanda no período em análise, sendo:

| R\$                    | 31/12/2021     | 31/01/2022     | 31/12/2021 | 31/01/2022 |
|------------------------|----------------|----------------|------------|------------|
| <b>CDG</b>             |                |                |            |            |
| Ativo não circulante   | 20.046         | 19.919         |            |            |
| Passivo não circulante | 18.157         | 18.026         |            |            |
|                        | <b>(1.889)</b> | <b>(1.893)</b> | (-)        | (-)        |
| <b>NCG</b>             |                |                |            |            |
| Ativo operacional      | 613            | 719            |            |            |
| Passivo operacional    | 135            | 112            |            |            |
|                        | <b>478</b>     | <b>607</b>     | (+)        | (+)        |
| <b>T</b>               |                |                |            |            |
| Ativo financeiro       | 40             | 36             |            |            |
| Passivo financeiro     | 2.408          | 2.536          |            |            |
|                        | <b>(2.367)</b> | <b>(2.500)</b> | (-)        | (-)        |

| TIPOS DE ESTRUTURAS E SITUAÇÃO FINANCEIRA |     |     |     |                |
|-------------------------------------------|-----|-----|-----|----------------|
| TIPO                                      | CDG | NCG | T   | SITUAÇÃO       |
| I                                         | (+) | (-) | (+) | EXCELENTE      |
| II                                        | (+) | (+) | (+) | SÓLIDA         |
| III                                       | (+) | (+) | (-) | INSATISFATÓRIA |
| IV                                        | (-) | (-) | (+) | ALTO RISCO     |
| V                                         | (-) | (-) | (-) | MUITO RUIM     |
| VI                                        | (-) | (+) | (-) | PÉSSIMA        |

No período em análise, verificou-se que a situação financeira da Recuperanda está classificada como Tipo VI – Péssima, sendo justificado pelo Capital de Giro (CDG) negativo, o que significa que os recursos próprios da Recuperanda não têm oferecido potencial para cobrir seu endividamento total. A Tesouraria (T) negativa aponta o “efeito tesoura” que ocorre quando os empréstimos de curto prazo são maiores que o recurso do Disponível. A Necessidade de Capital de Giro (NCG) é influenciada pelos recursos próprios aplicados principalmente no Ativo Imobilizado, que é um recurso de baixa liquidez.



## Conclusão

---

Das análises dos registros contábeis da Recuperanda foi verificado lucro líquido mensal de R\$ 207 mil em 31 de janeiro de 2022. No exercício de 2021 o lucro líquido acumulado monta em R\$ 207 mil.

A Recuperanda apresenta a maior parte de seus recursos aplicados em Ativos Não Circulantes (principalmente Imobilizações) que totalizam R\$ 19.584 mil em 31 de janeiro de 2022, líquidos da provisão para impairment no valor de R\$ 11.695 mil. Esta provisão foi realizada com a finalidade de ajustar os saldos do Ativo Permanente de acordo com o valor justo da PCH Santa Helena, sendo este apurado pela Recuperanda de acordo com o desempenho financeiro.

O Patrimônio Líquido registra saldo de R\$ 442 mil.

### **INOCÊNCIO DE PAULA SOCIEDADE DE ADVOGADOS**

Administradora Judicial  
Dídimo Inocêncio de Paula  
OAB/MG 26.226

### **UNE ASSESSORIA CONTÁBIL E EMPRESARIAL**

Perita Judicial Contábil – CNPC: 1169  
Juliana Conrado Paschoal  
Contadora – CRC MG-093914/O-2

