



Número: **5100831-03.2016.8.13.0024**

Classe: **[CÍVEL] RECUPERAÇÃO JUDICIAL**

Órgão julgador: **1ª Vara Empresarial da Comarca de Belo Horizonte**

Última distribuição : **12/07/2016**

Valor da causa: **R\$ 27.583.828,25**

Assuntos: **Recuperação judicial e Falência**

Segredo de justiça? **NÃO**

Justiça gratuita? **NÃO**

Pedido de liminar ou antecipação de tutela? **SIM**

Partes	Advogados
JAMBO ENERGIA S/A (AUTOR)	
	BRAULIO CUNHA RIBEIRO (ADVOGADO) IGOR PEREIRA ARANTES (ADVOGADO) LUIS FELIPE PROCOPIO DE CARVALHO (ADVOGADO) JOSE MURILO PROCOPIO DE CARVALHO (ADVOGADO) YAGO DIAS DE PAULA (ADVOGADO)
RBO ENERGIA S.A. (AUTOR)	
	IGOR PEREIRA ARANTES (ADVOGADO) BRAULIO CUNHA RIBEIRO (ADVOGADO) LUIS FELIPE PROCOPIO DE CARVALHO (ADVOGADO) JOSE MURILO PROCOPIO DE CARVALHO (ADVOGADO) YAGO DIAS DE PAULA (ADVOGADO)
SANTA HELENA ENERGIA S/A (AUTOR)	
	IGOR PEREIRA ARANTES (ADVOGADO) BRAULIO CUNHA RIBEIRO (ADVOGADO) LUIS FELIPE PROCOPIO DE CARVALHO (ADVOGADO) JOSE MURILO PROCOPIO DE CARVALHO (ADVOGADO) YAGO DIAS DE PAULA (ADVOGADO)
RBO ENERGIA S/A (AUTOR)	
	YAGO DIAS DE PAULA (ADVOGADO)
SANTA HELENA ENERGIA S/A (AUTOR)	
	YAGO DIAS DE PAULA (ADVOGADO)
JAMBO ENERGIA S/A (AUTOR)	
	YAGO DIAS DE PAULA (ADVOGADO)
JAMBO ENERGIA S/A (RÉU/RÉ)	
RBO ENERGIA S/A (RÉU/RÉ)	
SANTA HELENA ENERGIA S/A (RÉU/RÉ)	
SANTA HELENA ENERGIA S/A (RÉU/RÉ)	
	JOSE MURILO PROCOPIO DE CARVALHO (ADVOGADO) LUIS FELIPE PROCOPIO DE CARVALHO (ADVOGADO) IGOR PEREIRA ARANTES (ADVOGADO) BRAULIO CUNHA RIBEIRO (ADVOGADO)
RBO ENERGIA S.A. (RÉU/RÉ)	

	JOSE MURILO PROCOPIO DE CARVALHO (ADVOGADO) LUIS FELIPE PROCOPIO DE CARVALHO (ADVOGADO) IGOR PEREIRA ARANTES (ADVOGADO) BRAULIO CUNHA RIBEIRO (ADVOGADO)
JAMBO ENERGIA S/A (RÉU/RÉ)	
	JOSE MURILO PROCOPIO DE CARVALHO (ADVOGADO) LUIS FELIPE PROCOPIO DE CARVALHO (ADVOGADO) IGOR PEREIRA ARANTES (ADVOGADO) BRAULIO CUNHA RIBEIRO (ADVOGADO)

Outros participantes	
BANCO DE DESENVOLVIMENTO DE MINAS GERAIS S.A. - BDMG (TERCEIRO INTERESSADO)	
	EDUARDO VITAL CHAVES (ADVOGADO) LUCIANE DE SOUZA SALDANHA (ADVOGADO)
CEMIG DISTRIBUICAO S.A (TERCEIRO INTERESSADO)	
	SERGIO LUIZ DE MATTOS SILVA (ADVOGADO) LUIS MARCELO INTROCASO CAPANEMA BARBOSA (ADVOGADO) PABLO RODRIGUES DE PAULA (ADVOGADO)
EMBRAMED INDUSTRIA E COMERCIO DE PRODUTOS HOSPITALARES LTDA. (TERCEIRO INTERESSADO)	
	ADELICIO SALVALAGIO (ADVOGADO)
CREMER S.A. (TERCEIRO INTERESSADO)	
	ADELICIO SALVALAGIO (ADVOGADO)
UNIÃO FEDERAL- (PFN) (TERCEIRO INTERESSADO)	
	MARIA DA GLORIA VIEIRA MOREIRA (ADVOGADO)
JULIANA CONRADO PASCHOAL (TERCEIRO INTERESSADO)	
HIDRAULICA INDUSTRIAL S A INDUSTRIA E COMERCIO (TERCEIRO INTERESSADO)	
	JACKSON ANDRE DE SA (ADVOGADO) DAIANE BAUER (ADVOGADO) MARCELA FATIMA PASIERPSKI (ADVOGADO)
INOCENCIO DE PAULA SOCIEDADE DE ADVOGADOS (ADMINISTRADOR(A) JUDICIAL)	
	DIDIMO INOCENCIO DE PAULA (ADVOGADO)
DIDIMO INOCENCIO DE PAULA (INTERESSADO)	
ABECOM ROLAMENTOS E PRODUTOS DE BORRACHA LTDA (TERCEIRO INTERESSADO)	
	RICARDO LABATE (ADVOGADO)
MACHADO MEYER, SENDACZ E OPICE ADVOGADOS (TERCEIRO INTERESSADO)	
	ELIANE CRISTINA CARVALHO TEIXEIRA (ADVOGADO)
WEG EQUIPAMENTOS ELETRICOS S/A (TERCEIRO INTERESSADO)	
	MARCELA FATIMA PASIERPSKI (ADVOGADO)
BANCO INDUSVAL SA (TERCEIRO INTERESSADO)	
	EDUARDO VITAL CHAVES (ADVOGADO) RONALDO RAYES (ADVOGADO)
FRANCISCO JOSE SA TEIXEIRA (TERCEIRO INTERESSADO)	

	ANDERSON JAPOLINO DOS SANTOS (ADVOGADO)
FRANCISCO GERALDO FRANCA TEIXEIRA DE CASTRO BAHIA (TERCEIRO INTERESSADO)	
	ANDERSON JAPOLINO DOS SANTOS (ADVOGADO)
FERNANDO ARAUJO TEIXEIRA (TERCEIRO INTERESSADO)	
	ANDERSON JAPOLINO DOS SANTOS (ADVOGADO)
PEDRA AZUL CAPITAL LTDA. (TERCEIRO INTERESSADO)	
	BRUNO PEDREIRA POPPA (ADVOGADO) AUGUSTO DE ASSIS DELARCO (ADVOGADO)
CAMARA DE COMERCIALIZACAO DE ENERGIA ELETRICA - CCEE (TERCEIRO INTERESSADO)	
	VANIA WONGTSCHOWSKI (ADVOGADO)
Ministério Público - MPMG (FISCAL DA LEI)	
AUTO INVEST PARTICIPACOES LTDA (TERCEIRO INTERESSADO)	
	CLAUDINEY APARECIDO DA SILVA (ADVOGADO)
PEQUENA CENTRAL HIDRELÉTRICA SALTO VERMELHO SPE LTDA (TERCEIRO INTERESSADO)	
	CLAUDINEY APARECIDO DA SILVA (ADVOGADO)
BIOGEOENERGY FABRICACAO E LOCACAO DE EQUIPAMENTOS LTDA. (TERCEIRO INTERESSADO)	
TELEFONICA BRASIL S.A. (TERCEIRO INTERESSADO)	
	FLAVIA NEVES NOU DE BRITO (ADVOGADO)
FINANCIADORA DE ESTUDOS E PROJETOS - FINEP (TERCEIRO INTERESSADO)	
	DOUGLAS SANTOS ANDRADE DOS REIS (ADVOGADO) LAURA COSTA DE MEDINA COELI (ADVOGADO)
CHINA CONSTRUCTION BANK (BRASIL) BANCO MULTIPLO S/A (TERCEIRO INTERESSADO)	
	LOYANNA DE ANDRADE MIRANDA (ADVOGADO)
ADVOGADOS de CREDITORES e INTERESSADOS (TERCEIRO INTERESSADO)	
	AUGUSTO DE ASSIS DELARCO (ADVOGADO) CAROLINA MENDES CATTI PRETA LEAL (ADVOGADO)
PRISMA CAPITAL LTDA (TERCEIRO INTERESSADO)	
	RICARDO CHOLBI TEPEDINO (ADVOGADO) JOSE EDUARDO TAVANTI JUNIOR (ADVOGADO) BRUNO PEDREIRA POPPA (ADVOGADO) AUGUSTO DE ASSIS DELARCO (ADVOGADO)
LOCALIZA RENT A CAR SA (TERCEIRO INTERESSADO)	
ESTADO DE MINAS GERAIS (TERCEIRO INTERESSADO)	
PROCURADORIA-GERAL FEDERAL (TERCEIRO INTERESSADO)	
MUNICIPIO DE BELO HORIZONTE (TERCEIRO INTERESSADO)	

Documentos

Id.	Data da Assinatura	Documento	Tipo
9512673871	21/06/2022 09:44	Relatório Mensal de Atividades das Recuperandas - Março 2022	Petição

**RECUPERAÇÃO
JUDICIAL**

PROCESSO Nº
5100831-03.2016.8.13.0024

**RELATÓRIO MENSAL
DAS ATIVIDADES DAS
RECUPERANDAS**

MARÇO/2022

**RBO Energia
S.A., Jambo
Energia S.A. e
Santa Helena
Energia S.A.**



INOCÊNCIO DE PAULA
advocacia & consultoria jurídica



UNE ASSESSORIA
Contábil e Empresarial



Belo Horizonte, 15 de junho de 2022.

MM. Juíza da 1ª Vara Empresarial de Belo Horizonte – MG,

Em atendimento à norma inserta nas alíneas “a” e “c”, do artigo 22, da Lei 11.101/05, a Administradora Judicial, Inocêncio de Paula Sociedade de Advogados, aqui representada por seu sócio, Dr. Dídimio Inocêncio de Paula, auxiliado pela Perita nomeada judicialmente, Dra. Juliana Conrado Paschoal, vem, à Presença de V.Exa. apresentar o Relatório Mensal de Atividades das Recuperandas, **relativo ao mês de Março/2022**, subsidiado nas informações contábeis, financeiras e econômicas das empresas RBO Energia S.A., Jambo Energia S/A. e Santa Helena Energia S.A., juntamente denominadas “Recuperandas”.

Necessário pontuar que as informações contábeis e financeiras (*não auditadas*) analisadas no presente documento são de responsabilidade das Recuperandas, que respondem pela sua veracidade e exatidão. Os valores neste Relatório Mensal de Atividades estão apresentados em milhares de Reais.

A Administradora Judicial se coloca à disposição para os esclarecimentos que se fizerem necessários.

Cordialmente,

DIDIMO
INOCENCIO DE
PAULA

Assinado de forma digital por
DIDIMO INOCENCIO DE PAULA
Dados: 2022.06.20 16:40:03
+03'00'

INOCÊNCIO DE PAULA SOCIEDADE DE ADVOGADOS

Administradora Judicial
Dídimio Inocêncio de Paula
OAB/MG 26.226

2



SUMÁRIO

INTRODUÇÃO	4
RESUMO DA EVOLUÇÃO PROCESSUAL	5
HISTÓRICO DAS RECUPERANDAS.....	6
ESTRUTURA SOCIETÁRIA	8
INFORMAÇÕES E ÍNDICES FINANCEIROS – RBO ENERGIA S.A.	9
INFORMAÇÕES E ÍNDICES FINANCEIROS – JAMBO ENERGIA S.A.....	19
INFORMAÇÕES E ÍNDICES FINANCEIROS – SANTA HELENA ENERGIA S.A.....	27



INTRODUÇÃO

A empresa distribuiu pedido de Recuperação Judicial em 12/07/2016 (ID nº 10741287), o processamento da Recuperação Judicial foi deferido por meio da decisão disponibilizada no PJE através do ID nº 10865576, no dia 15/07/16.

As correspondências previstas no art. 22, I "a" da Lei 11.101/2005 já foram enviadas pela Administradora Judicial, com base na lista de credores acostada pelas Recuperandas nos ID nº 10735629 a 10735639.

As Recuperandas apresentaram Plano de Recuperação Judicial que foram inseridos, juntamente com os anexos, nos IDs nº 13559854 a 13562022 em 22/09/2016.

O edital relativo ao §1º do art. 52, contendo a lista de credores apresentada pela Recuperanda foi disponibilizado no DJE de 26/07/2016.

A Lista de Credores apresentada pela Administradora Judicial foi inserida no ID nº 13689087, com as notas explicativas acerca das divergências/habilitações apresentadas.

O edital relativo ao §2º do art. 7º, contendo a lista de credores apresentada pela Administradora Judicial foi disponibilizado no DJE de 29/03/2017 e publicado no dia 30/03/2017.

O edital, relativo ao art.53, p. único, c/c art. 55, p. único, da Lei 11.101/05) foi disponibilizado no DJE de 29/03/2017 e publicado no dia 30/03/2017.

O edital, relativo ao art. 36, c/c art. 56 da Lei 11.101/05 foi disponibilizado no DJE de 21/08/2017 e publicado no dia 22/08/2017.

Em 19/09/2017 foi realizada, em 1ª Convocação, a Assembleia Geral de Credores, contudo, nos termos do §2º do art. 37, da Lei 11.101/2005, não houve quórum suficiente para a instalação.

Em 26/09/2017 foi realizada, em 2ª convocação, a Assembleia Geral de Credores e, após instalada, o plenário da Assembleia votou pela suspensão da AGC até 24/01/2018.

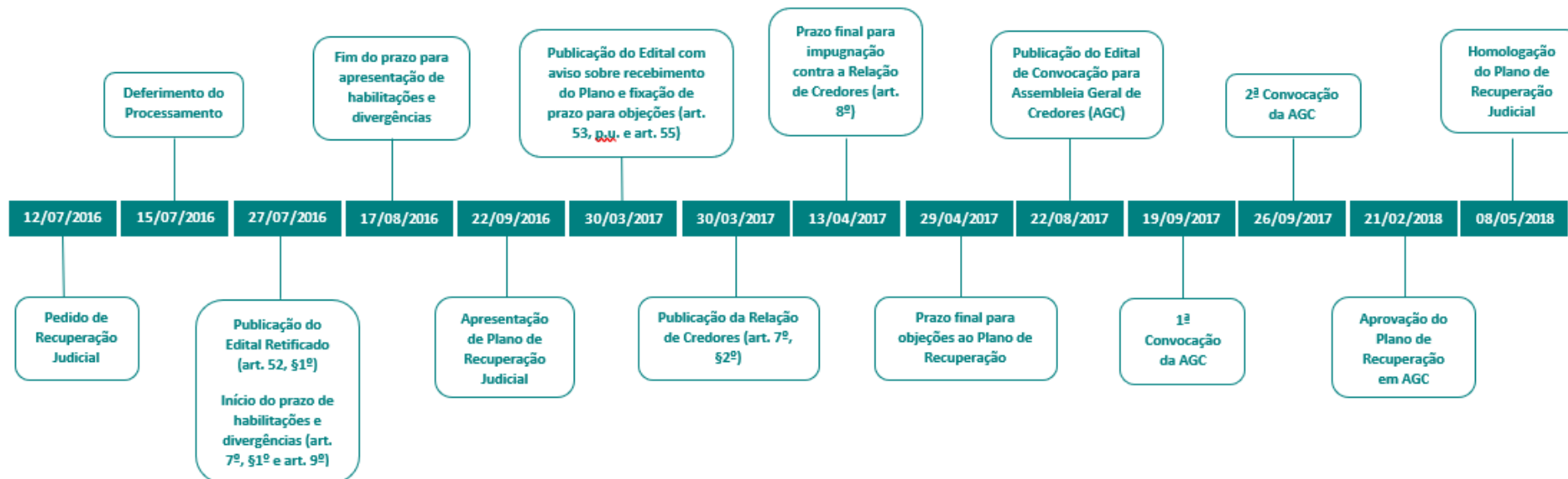


Em 24/01/2018 foi realizada AGC em continuação à 2ª convocação instalada em 26/09/2017, na qual, após a apresentação de PRJ Modificado pelas Recuperandas, foi aprovado pela unanimidade dos presentes que a referida AGC deveria ser suspensa para a análise dos credores acerca do PRJ Modificado até o dia 21/02/2018.

Em 21/02/2018 foi realizada a 2ª AGC em continuação àquela instalada em 26/09/2017, na qual restou aprovado o PRJ Modificado apresentado pelas Recuperandas.

A MM. Juíza homologou o Plano de Recuperação Judicial na decisão proferida em 08/05/2018.

RESUMO DA EVOLUÇÃO PROCESSUAL



HISTÓRICO DAS RECUPERANDAS

A RBO Energia S/A, iniciou suas atividades empresariais em 21 de fevereiro de 2011 e tem como objeto social articular a implantação, expansão e exploração de fontes de energias elétricas, instalar, prestar serviços a consumidores de energia elétrica, gerenciamento de implantação, pré-operação e operação desses sistemas.

A Santa Helena Energia S/A iniciou suas atividades empresariais em 09 de junho de 2011, e tem como objeto social a execução de estudos e projetos, construção, instalação, operação e exploração da Pequena Central Hidrelétrica – PCH Santa Helena, assim como a comercialização de energia elétrica por sua própria conta ou por conta de terceiros, intermediações de operações de comercialização de energia elétrica por terceiros, implantação e operação de sistemas de transmissão associado, bem como serviços correlatos que lhe venham a ser concedidos ou autorizados por qualquer título de direito e a participação em outras sociedades que desenvolvam o mesmo objeto.

A Jambo Energia S/A, iniciou suas atividades em 09 de junho de 2011 e tem objeto social semelhante ao da Santa Helena Energia S/A, mas atrelado à exploração a Pequena Central Hidrelétrica – PCH Jambo, localizada no Rio Grande, na Bacia do Rio Paraíba do Sul.

As empresas componentes do grupo, se destacam no segmento de geração de energia renovável a partir do desenvolvimento e construção de um portfólio de Pequenas Centrais Hidroelétricas (PCH's), para a venda de energia gerada no mercado livre (Act) e/ou no mercado regulado (ACR).

Em seu modelo de negócio, as companhias seriam financiadas por aportes de seus acionistas até que houvesse geração própria de caixa, além de financiamento bancário utilizado para a construção das PCH's de seu portfólio. A geração própria de caixa ocorreria após a construção e operação comercial de suas Pequenas Centrais Hidrelétricas.

Quando da distribuição da RJ, a holding RBO Energia S/A detinha um portfólio de 9 (nove) projetos de PCHs, sendo 8 em estágio de desenvolvimento e 1 em estágio operacional. Os projetos estão divididos entre os Estados de Minas Gerais, Mato Grosso e Rio de Janeiro, com um potencial de capacidade instalada de 135,44 MW.

Em julho de 2014 a primeira PC da Companhia, Santa Helena, entrou em operação comercial com capacidade instalada de 5,345 MW. A construção da usina prevista para 15 meses acabou sendo concluída com 20 meses devido à dificuldade financeira enfrentada por uma das empresas contratadas para a construção da Linha de Transmissão do empreendimento. Tal atraso obrigou a Santa Helena Energia a comprar energia no mercado livre para honrar um contrato de venda de energia celebrado anteriormente. Este contrato de venda de energia foi firmado como condição para a obtenção do financiamento para a construção da usina.



A necessidade da compra de energia elétrica ocorreu justamente no momento em que os preços praticados se encontravam no mais alto patamar já praticado no mercado. A forte crise hídrica e a alta volatilidade dos preços de energia geraram um grande prejuízo para as geradoras hídricas, tendo em vista o sistema de socialização do risco hidrológico em vigor no país, chamado de MRE (Mecanismo de Realocação de Energia).

Ao aderir a este sistema, cada gerador passa a compartilhar do risco hidrológico de todo o sistema. Portanto, se o sistema como um todo gera muito menos do que o esperado (devido a um grande período de seca, como o que ocorreu recentemente), todos os operadores que participam do sistema têm grandes prejuízos, independente da geração real de sua usina, A PCM Santa Helena, como a grande maioria das geradoras hídricas, está no MRE e teve custos operacionais bem acima dos esperados devido a esses eventos elencados.

Em 2012 o projeto da PCH Jambo já se encontrava em uma fase bastante avançada do ponto de vista regulatório, estando pendente somente a renovação da Licença de Instalação que se encontrava em processo junto ao órgão ambiental competente. Desta maneira, como é bastante comum em projetos de infraestrutura, a Companhia optou por comercializar a energia futura a ser gerada pela usina entre janeiro de 2014 e dezembro de 2022, a fim de viabilizar o financiamento necessário para a construção do empreendimento.

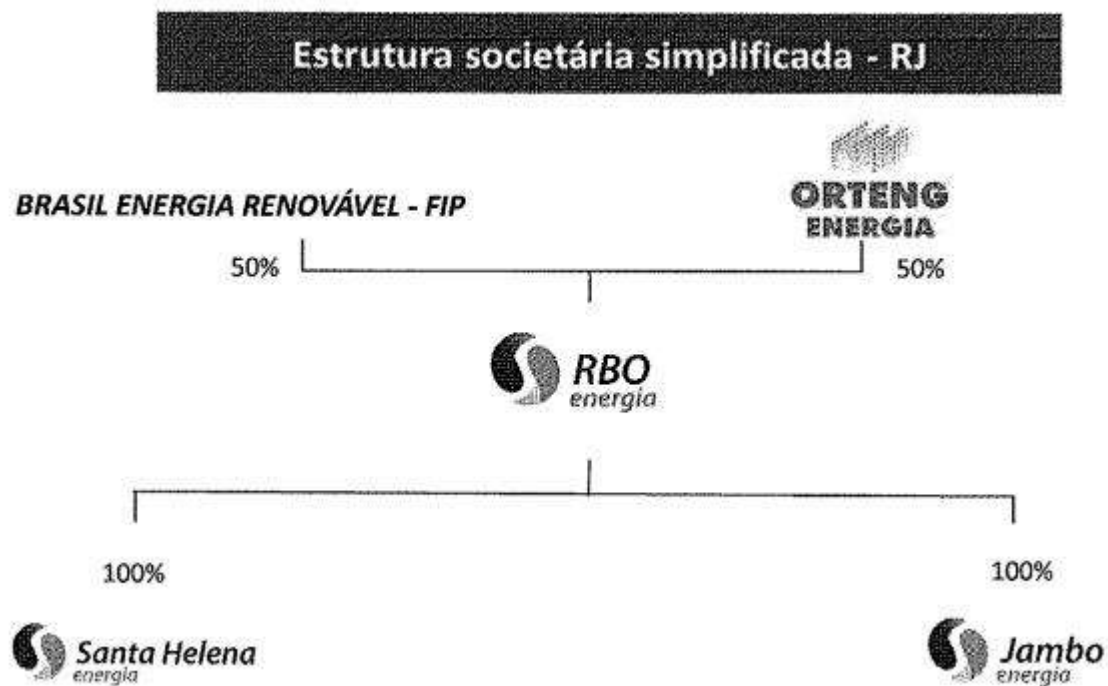
A expectativa das companhias era de que o processo de renovação da Licença de Instalação seria concluído a tempo para que fosse possível iniciar as obras de construção da usina, de modo a atender a entrega do volume de energia elétrica comercializada com início de suprimento em janeiro de 2014. Ocorre que a renovação da Licença de Instalação da PCH Jambo se estendeu por um período muito superior ao projetado, sendo renovada somente em julho de 2014. Diante da incapacidade de gerar a energia comercializada, foi necessária a compra de energia no mercado livre em um momento extremamente desfavorável, em que os preços praticados se encontravam em um dos mais altos patamares já praticados no mercado. Tal operação acabou ocasionando altos prejuízos, comprometendo assim o caixa de toda a Companhia.

Não obstante as perspectivas positivas de mercado, desde o início da atividade das requerentes o setor elétrico passou por um período de grandes instabilidades e turbulências, com destaque para: i) mudança na legislação do setor fortemente impactada pela Medida Provisória 579, de 2012; ii) atrasos crônicos no processo de licenciamento ambiental; e iii) crise hídrica e alta volatilidade dos preços de energia. Tais eventos inesperados acabaram por gerar uma demanda por aportes dos acionistas significativamente superior a originalmente estimado, além de financiamento bancário utilizado para a construção das PC's de seu portfólio.



ESTRUTURA SOCIETÁRIA

As Recuperandas RBO ENERGIA S/A, SANTA HELENA ENERGIA S/A e JAMBO ENERGIA S/A, de natureza jurídica classificada como Sociedade Anônima, apresentou nos autos sua estrutura societária por meio da Petição Inicial, assinada pelos sócios em 12/07/2016, em que informa que o capital social perfaz a importância de R\$ 144.116.746,00 (cento e quarenta e quatro milhões, cento e dezesseis mil, setecentos e quarenta e seis reais), com quadro societário que pode ser assim detalhado:



INFORMAÇÕES E ÍNDICES FINANCEIROS – RBO ENERGIA S.A.

Apresentação do Balanço Patrimonial da RBO Energia S.A. em 31 de março de 2022 comparativo ao mês anterior (*não auditado*):

ATIVO - R\$ MIL						PASSIVO - R\$ MIL					
	31/03/2022	V%	H%	28/02/2022	V%		31/03/2022	V%	H%	28/02/2022	V%
CIRCULANTE	4.106	16%	0%	4.107	16%	CIRCULANTE	221	1%	0%	220	1%
Disponível	7	0%	-11%	8	0%	Fornecedores	6	0%	0%	6	0%
Depósitos Restituíveis	3.917	16%	0%	3.917	16%	Obrigações Tributárias	37	0%	3%	36	0%
Impostos a Recuperar	179	1%	0%	179	1%	Recursos de Projetos	178	1%	0%	178	1%
Outros	0	0%	0%	0	0%						
Outras Contas a Receber	3	0%	0%	3	0%						
NÃO CIRCULANTE	20.923	84%	0%	20.949	84%	NÃO CIRCULANTE	9.995	40%	-3%	10.282	41%
Mútuo Conta Corrente	11.831	47%	0%	11.857	47%	Empréstimos e Financiamentos RJ	3.974	16%	0%	3.974	16%
Depósitos Judiciais	181	1%	0%	181	1%	Provisão para Perda Investimento	3.031	12%	-9%	3.317	13%
Imobilizado	2.396	9%	0%	2.396	9%	Fornecedores RJ	1.237	5%	0%	1.237	5%
Intagível - Gastos de implantação	6.515	50%	0%	6.515	50%	Obrigações Fiscais	4	0%	-27%	6	0%
						Provisão para Contingência	1.748	7%	0%	1.748	7%
						PATRIMÔNIO LÍQUIDO	14.813	59%	2%	14.553	58%
						Capital	153.524	613%	0%	153.524	613%
						Lucros (Prejuízos) Acumulados	(152.393)	-609%	0%	(152.393)	-608%
						Resultado do Período	8.769	35%	3%	8.509	34%
						Adiantamento para Futuro Aumento de Capital	4.913	20%	0%	4.913	20%
TOTAL DO ATIVO	25.029	100%	0%	25.056	100%	TOTAL DO PASSIVO	25.029	100%	0%	25.056	100%

Análise do Ativo

Através da análise do Balanço Patrimonial para a data-base de 31 de março de 2022, verifica-se que a Recuperanda, possui estrutura de capitais formada principalmente pelo seu Ativo Não Circulante que corresponde a 84% do total do Ativo da empresa.



Em 31 de março de 2022, a conta de Depósitos Restituíveis registra saldo de R\$ 3.917 mil, sendo 95% deste grupo do Ativo Circulante. Esta conta é constituída pelo saldo do resgate de aplicação financeira em CDB no Banco CCB – China Construction Bank, ocorrido em fevereiro de 2017. O resgate foi utilizado pelo banco para execução de fiança dada em garantia ao contrato de empréstimo e financiamento com a FINEP – Financiadora de Estudos e Projetos, registrada no Passivo Não Circulante em Recuperação Judicial. Maiores comentários no Parecer Técnico da Perícia de dezembro de 2017.

Em 31 de março de 2022 o Ativo Não Circulante, referente ao Realizável a Longo Prazo, é composto principalmente pela conta de Mútuo Conta Corrente, no valor de R\$ 11.831 mil.

O Ativo Fixo registra o saldo de R\$ 8.911 mil e é composto por:

- Ativo Imobilizado é composto principalmente por terrenos. Os terrenos da Recuperanda são constituídos por áreas destinadas às PCH's. Maiores comentários sobre a constituição da Provisão para Impairment foram efetuados no Parecer Técnico de dezembro de 2016 a 2020.

- Intangível registra os gastos com projetos de engenharia e processos de licenciamento ambiental para as PCHs (Pequenas Centrais Hidrelétricas) localizadas nos estados do Mato Grosso (4 PCHs: (Primavera, Orquídea, Violeta, Lírio), Minas Gerais (2 PCHs: Grão Mogol e Jatobá) e Rio de Janeiro (1 PCH: Jambo). Maiores comentários sobre a constituição da Provisão para Impairment foram efetuados no Parecer Técnico de dezembro de 2016 a 2020.

No que se refere ao futuro dos projetos das PCH's do Ativo Intangível, a Recuperanda comenta:

“A RBO está mantendo as atividades mínimas para a manutenção dos ativos, uma vez que de acordo com Plano de Recuperação Judicial, esses projetos serão vendidos para o pagamento dos credores”.



ATIVO FIXO - R\$ MIL	ATIVO	DEPRECIACÃO	LÍQUIDO
Imobilizado			
Terrenos	17.364	-	17.364
Máquinas e equipamentos	42	(42)	-
Equipamentos de processamento de dados	17	(16)	2
Sistema Aplicativos	6	(6)	-
Móveis e utensílios	2	(2)	0
	17.431	(65)	17.365
Provisão Impairment (Terrenos)			
Orquídea	-	-	-
Jabotá	(246)	-	(246)
Salto Vermelho	(118)	-	(118)
Primavera	(6.782)	-	(6.782)
Violeta	(241)	-	(241)
Lírio	(7.582)	-	(7.582)
	(14.969)	-	(14.969)
Total Imobilizado	2.462	(65)	2.396
Intangível			
Gastos de implantação e pré-operação			
Grão Mogol	25	-	25
Jabotá	-	-	-
Primavera	9.926	-	9.926
Orquídea	12.825	-	12.825
Violeta	10.830	-	10.830
Lírio	6.369	-	6.369
Salto Vermelho	(56)	-	(56)
	39.918	-	39.918
Provisão Impairment			
Jabotá	-	-	-
Violeta	(10.830)	-	(10.830)
Lírio	(6.369)	-	(6.369)
Primavera	(5.409)	-	(5.409)
Orquídea	(10.796)	-	(10.796)
	(33.403)	-	(33.403)
Total intangível	6.515	-	6.515
TOTAL ATIVO PERMANENTE	8.976	(65)	8.911

Não ocorreram variações significativas nos saldos do Ativo no período em análise.



Análise do Passivo

O Passivo da Recuperanda é composto por: obrigações a curto prazo representadas pelo Passivo Circulante em 1%; obrigações a longo prazo em 40%; o Patrimônio Líquido apresenta-se em 59%.

Em 31 de março de 2022, o principal representante do endividamento é a conta de Provisão para Perda Investimento que registra o saldo de R\$ 3.031 mil no Passivo Não Circulante. Esta conta passiva registra o investimento na PCH JAMBO e na PCH Santa Helena.

No exercício de 2017 foi constituída a provisão para contingências referente aos processos judiciais que possuem estimativas de perda, em 31 de março de 2022, o saldo desta provisão era no montante de R\$ 1.748 mil.

Em 31 de março de 2022, o Passivo Não Circulante registra a conta de Empréstimos e Financiamentos RJ com o saldo de R\$ 3.974 mil e conta de Fornecedores RJ com saldo de R\$ 1.237 mil.

O Patrimônio Líquido da Recuperanda registra saldo de R\$ 14.813 mil e é constituído por: Prejuízos Acumulados de R\$ 152.393 mil, Resultado do Exercício (lucro) de R\$ 8.769 mil e Adiantamento para Futuro Aumento de Capital (AFAC) em R\$ 4.913 mil. O Capital Social é de R\$ 153.524 mil.

Não ocorreram variações significativas nos saldos do Passivo no período em análise.



Endividamento Total

O Endividamento total da Recuperanda é composto principalmente por 51% pelos Credores RJ, seguido de 30% Provisão para Perda Investimento e 19% por outras obrigações, sendo composto principalmente pelo saldo de Provisões de Contingências.

TOTAL DO ENDIVIDAMENTO- MARÇO DE 2022



Análise do Resultado do Exercício

Apresentação da Demonstração do Resultado do Exercício da RBO Energia S.A. em 31 de março de 2022 comparativo ao mês anterior (*não auditado*):

DEMONSTRAÇÃO DO RESULTADO - R\$ MIL										
	Resultado Mensal					Resultado Acumulado				
	31/03/2022	V%	H%	28/02/2022	V%	31/03/2022	V%	H%	31/12/2021	V%
DESPESAS OPERACIONAIS										
Administrativas e gerais	(13)	-5%	-49%	(25)	-14%	(52)	-1%	-92%	(620)	26%
Resultado de equivalência patrimonial	286	110%	34%	213	114%	3.854	44%	135%	1.638	-67%
Outras (despesas) receitas operacionais líquidas	(13)	-5%	100%	(1)	0%	4.967	57%	-402%	(1.645)	68%
LUCRO (PREJUÍZO) ANTES DO RESULTADO FINANCEIRO	260	100%	39%	187	100%	8.769	100%	-1500%	(626)	26%
Receita financeira	1	0%	3%	1	0%	2	0%	-99%	294	-12%
Despesa financeira	(1)	0%	8%	(1)	0%	(2)	0%	-100%	(2.097)	86%
LUCRO (PREJUÍZO) ANTES DA CSLL E IRPJ	260	100%	39%	187	100%	8.769	100%	-461%	(2.430)	100%
Provisão para Contribuição Social e IRPJ	-	0%	0%	-	0%	-	0%	0%	(0)	0%
LUCRO (PREJUÍZO) LÍQUIDO DO PERÍODO	260	100%	39%	187	100%	8.769	100%	-461%	(2.430)	100%

O Resultado em 31 de março de 2022 apurou lucro líquido de R\$ 260 mil, contra o lucro líquido de R\$ 187 mil no mês anterior. O Resultado Acumulado do Exercício de 2021 apurou lucro líquido de R\$ 8.769 mil.

Nota-se que as principais variações no período ocorreram nas seguintes contas:

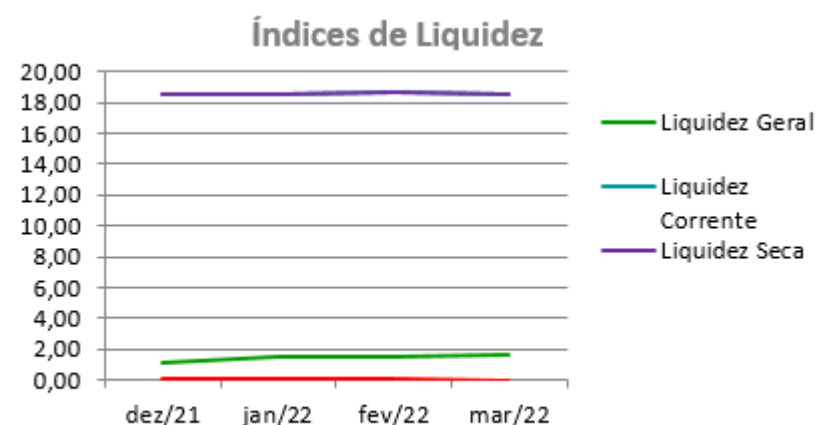
- Resultado de Equivalência Patrimonial: No mês de março/2022, foi registrada um aumento de 34%, devido principalmente ao resultado da Santa Helena Energia.



ANÁLISE FINANCEIRA

Índices de Liquidez

ÍNDICES PARA ANÁLISE FINANCEIRA	dez/21	jan/22	fev/22	mar/22
Liquidez Geral	1,15	1,51	1,54	1,58
Liquidez Corrente	18,55	18,56	18,66	18,57
Liquidez Seca	18,55	18,56	18,66	18,57
Liquidez imediata	0,05	0,05	0,04	0,03



Liquidez geral – Indica a capacidade de pagamento de obrigações de curto e longo prazo, com recursos ativos também de curto e longo prazo, não sendo considerados os ativos fixos. O índice inferior a R\$ 1,00, demonstra que a empresa não se encontra em condições favoráveis, uma vez que, não possui recursos suficientes para liquidar suas obrigações.

Liquidez corrente – Indica a disponibilidade de recursos de curto prazo para pagamentos de dívidas também de curto prazo. O índice inferior a R\$ 1,00, demonstra que a Recuperanda se encontra em condição desfavorável, não havendo uma margem de segurança com seus recursos de curto prazo para liquidar suas obrigações também de curto prazo.

Liquidez seca - Índice que é, ainda, mais conservador por excluir, do ativo circulante, os estoques. Tomam-se como base os itens monetários e que possuem prazo certo de recebimento para medir a situação financeira da empresa. O índice inferior a R\$ 1,00, demonstra que a Recuperanda necessita melhorar sua capacidade de geração de caixa para honrar com suas obrigações de curto prazo, sem necessitar captar recursos de terceiros.

Liquidez Imediata - Índice considera apenas caixa, saldos bancários e aplicações financeiras de liquidez imediata para quitar as obrigações de curto prazo. A Recuperanda apresenta este índice baixo, não havendo disponibilidade suficiente para quitar a cada R\$ 1,00 de dívida. Para efeito de análise, trata-se de um índice sem muito realce, uma vez que as obrigações vencem em datas variadas, embora de curto prazo (1 a 360 dias).

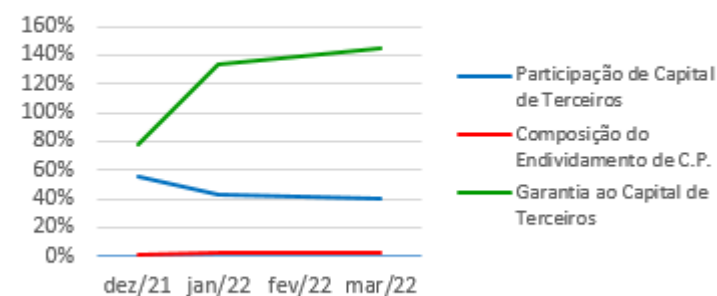


ANÁLISE FINANCEIRA

Indicadores de Estrutura de Capital

ÍNDICES DE ENDIVIDAMENTO	dez/21	jan/22	fev/22	mar/22
Participação de Capital de Terceiros	56%	43%	42%	41%
Composição do Endividamento de C.P.	2%	2%	2%	2%
Garantia ao Capital de Terceiros	78%	134%	139%	145%

Indicadores de Estrutura de Capital



Participação de Capital de Terceiros - Indica qual a “dependência” dos negócios em relação a recursos de terceiros (bancos, fornecedores, recursos trabalhistas, tributários etc.). Uma participação próxima a 100% denota extrema dependência de capital de terceiros para a geração de lucros. O ideal é que esta participação seja igual ou inferior a 60%.

Composição do Endividamento de CP – Indica a representatividade das obrigações de curto prazo em relação às obrigações totais da Recuperanda.

Garantia ao capital de terceiros – Indica a proporção entre o Capital Próprio e o Capital de Terceiros, ou seja, demonstra a política de obtenção e aplicação de recursos adotada pela empresa. O resultado indica o comportamento do patrimônio líquido (recursos próprios) em relação ao capital de terceiros.



ANÁLISE DINÂMICA

Em consonância com as Demonstrações Contábeis apresentadas pela Recuperanda em 31 de março de 2022, demonstram-se abaixo, os números apurados dos valores de Necessidade de Capital de Giro –NCG, Capital de giro – CDG e Tesouraria – T, através da utilização das seguintes equações:

$\text{NCG} = \text{Necessidade de capital de giro} = \text{Ativo Operacional} - \text{Passivo Operacional}$

$\text{CDG} = \text{Capital de Giro} = \text{Passivo não Circulante} - \text{Ativo não Circulante}$

$\text{T} = \text{Tesouraria} = \text{Ativo Financeiro} - \text{Passivo Financeiro}$

A perícia apurou a situação financeira da Recuperanda no período em análise, sendo:

R\$	28/02/2022	31/03/2022	28/02/2022	31/03/2022
CDG				
Ativo não circulante	20.949	20.923		
Passivo não circulante	24.835	24.808		
	3.886	3.885	(+)	(+)
NCG				
Ativo operacional	4.099	4.099		
Passivo operacional	220	221		
	3.879	3.878	(+)	(+)
T				
Ativo financeiro	8	7		
Passivo financeiro	-	-		
	8	7	(+)	(+)

TIPOS DE ESTRUTURAS E SITUAÇÃO FINANCEIRA				
TIPO	CDG	NCG	T	SITUAÇÃO
I	(+)	(-)	(+)	EXCELENTE
II	(+)	(+)	(+)	SÓLIDA
III	(+)	(+)	(-)	INSATISFATÓRIA
IV	(-)	(-)	(+)	ALTO RISCO
V	(-)	(-)	(-)	MUITO RUIM
VI	(-)	(+)	(-)	PÉSSIMA

No período em análise atual, verificou-se que a situação financeira da Recuperanda está classificada como Tipo II – Sólida, justificada pelo Capital de Giro (CDG) positivo o que significa que os recursos próprios da Recuperanda têm grande potencial de cobrir seu endividamento total, aliado ao saldo da Tesouraria (T) positiva, ocasionado pela ausência de passivo financeiro (empréstimos e financiamentos no curto prazo). A Necessidade de Capital de Giro (NCG) positiva, é influenciada pelos recursos próprios aplicados no Ativo Circulante na conta de depósitos restituíveis e em especial pela dívida principal da Recuperanda estar concentrada no longo prazo.



Conclusão

Das análises dos registros contábeis da Recuperanda foi verificado lucro líquido mensal de R\$ 260 mil em 31 de março de 2022. No exercício de 2021 o lucro líquido monta em R\$ 8.769 mil.

A Recuperanda possui registrada a Provisão para Impairment, sendo R\$ 14.969 mil para os terrenos do Ativo Imobilizado e R\$ 33.403 mil para os projetos das PCH's do Ativo Intangível. Esta provisão foi realizada com a finalidade de ajustar os saldos do Ativo Permanente de acordo com o valor justo dos projetos, sendo este apurado pela Recuperanda de ajustar os saldos do Ativo Permanente de acordo com o valor justo dos projetos, sendo este apurado pela Recuperanda de acordo com o desempenho financeiro de cada um.

O Patrimônio Líquido registra saldo de R\$ 14.813 mil.



INFORMAÇÕES E ÍNDICES FINANCEIROS – JAMBO ENERGIA S.A.

Apresentação do Balanço Patrimonial da Jambo Energia S.A. em 31 de março de 2022 comparativo ao mês anterior (*não auditado*):

ATIVO - R\$ MIL						PASSIVO - R\$ MIL					
	31/03/2022	V%	H%	28/02/2022	V%		31/03/2022	V%	H%	28/02/2022	V%
CIRCULANTE	5.593	83%	1%	5.549	83%	CIRCULANTE	6.067	91%	0%	6.054	91%
Disponível	5.592	83%	1%	5.548	83%	Mútuo	6.050	90%	0%	6.041	91%
Tributos Compensáveis	2	0%	79%	1	0%	Obrigações Tributárias	17	0%	31%	13	0%
						Outras Contas a Pagar	0	0%	0%	0	0%
NÃO CIRCULANTE	1.107	17%	0%	1.109	17%	NÃO CIRCULANTE	4.597	69%	0%	4.597	69%
Consumidores	407	6%	0%	407	6%	Fornecedores RJ	4.597	69%	0%	4.597	69%
Impostos a Receber	701	10%	0%	703	11%						
						PATRIMÔNIO LÍQUIDO	(3.963)	-59%	-1%	(3.992)	-60%
						Capital	3.730	56%	0%	3.730	56%
						Lucros (Prejuízos) Acumulados	(10.885)	-162%	0%	(10.885)	-163%
						Resultado do Período	3.192	48%	1%	3.163	48%
TOTAL DO ATIVO	6.701	100%	1%	6.659	100%	TOTAL DO PASSIVO	6.701	100%	1%	6.659	100%

Análise do Ativo

Através da análise do Balanço Patrimonial para a data-base de 31 de março de 2022, verifica-se que a Recuperanda, possui estrutura de capitais formada principalmente pelo seu Ativo Circulante, que corresponde a 83% do total do Ativo da empresa.

Em 31 de março de 2022, a conta do Disponível registra o saldo de R\$ 5.592 mil, principalmente formada por aplicações financeiras, e representa 100% do Ativo Circulante.

Em 31 de março de 2022 o Ativo Não Circulante, referente ao Realizável a Longo Prazo, é composto por Consumidores no valor de R\$ 407 mil e Impostos a Receber no valor de R\$ 701 mil.

Não ocorreram variações significativas nos saldos do Ativo no período em análise.



Análise do Passivo

O Passivo da Recuperanda é composto por: obrigações a curto prazo representadas pelo Passivo Circulante em R\$ 6.067 mil; obrigações a longo prazo que somam R\$ 4.597 mil; o Patrimônio Líquido (negativo) que apresenta passivo a descoberto no valor de R\$ 3.963 mil, o que significa dizer que, a soma dos saldos das contas do passivo, apresenta-se maior que a soma dos saldos das contas do ativo.

Em 31 de março de 2022, o Passivo Circulante é composto pelo saldo de Mútuos em R\$ 6.050 mil, devido a empresa RBO. Segundo a Recuperanda, o saldo em aberto refere-se aos contratos de conta corrente e não há a incidência de impostos sobre as operações desta natureza, conforme Instrumento de Particular de Contrato de Conta Corrente JMB-RBO. O saldo contábil das Obrigações Tributárias é de R\$ 17 mil, composto pelo Parcelamento do ICMS.

Em 31 de março de 2022, o Passivo Não Circulante registra a conta de Fornecedores RJ com o saldo de R\$ 4.597 mil.

O Patrimônio Líquido da Recuperanda registra saldo negativo (passivo a descoberto) de R\$ 3.963 mil, impactado por: Prejuízos Acumulados de R\$ 10.885 mil e Resultado do Exercício (lucro) de R\$ 3.192 mil. O Capital Social é de R\$ 3.730 mil. O passivo a descoberto indica que as exigibilidades superam os ativos.

Não ocorreram variações significativas nos saldos do Passivo no período em análise.



Endividamento Total

O Endividamento total da Recuperanda é composto principalmente por: 57% pelo saldo de Mútuos, 43% pelos Fornecedores RJ e em 0% pelo Passivo Contingente. Já os demais Passivos não possuem maior representatividade.

TOTAL DO ENDIVIDAMENTO- MARÇO DE 2022



Análise do Resultado do Exercício

Apresentação da Demonstração do Resultado do Exercício da Jambo Energia S.A. em 31 de março de 2022 comparativo ao mês anterior (*não auditado*):

	Demonstração do Resultado - R\$ MIL									
	Resultado Mensal					Resultado Acumulado				
	31/03/2022	V%	H%	28/02/2022	V%	31/03/2022	V%	H%	31/12/2021	V%
DESPESAS OPERACIONAIS										
Administrativas, gerais e tributárias	(0)	0%	0%	(0)	-1%	3.134	98%	-125096%	(3)	-2%
PREJUÍZO ANTES DO RESULTADO FINANCEIRO	(0)	0%	0%	(0)	-1%	3.134	98%	-125096%	(3)	-2%
Receita financeira	43	150%	64%	26	172%	85	3%	-38%	138	126%
Despesa financeira	(3)	-9%	38%	(2)	-13%	(7)	0%	-172%	10	9%
PREJUÍZO ANTES DA CSLL E IRPJ	40	140%	66%	24	159%	3.212	101%	2113%	145	132%
Provisão para Contribuição Social e IRPJ	(12)	-40%	28%	(9)	-59%	(21)	-1%	100%	(35)	-32%
PREJUÍZO LÍQUIDO DO PERÍODO	29	100%	89%	15	100%	3.192	100%	2807%	110	100%

O Resultado em 31 de março de 2022 foi apurado lucro líquido de R\$ 29 mil contra o lucro líquido de R\$ 15 mil no mês anterior. Já no acumulado do exercício foi apurado lucro líquido de R\$ 3.192 mil.

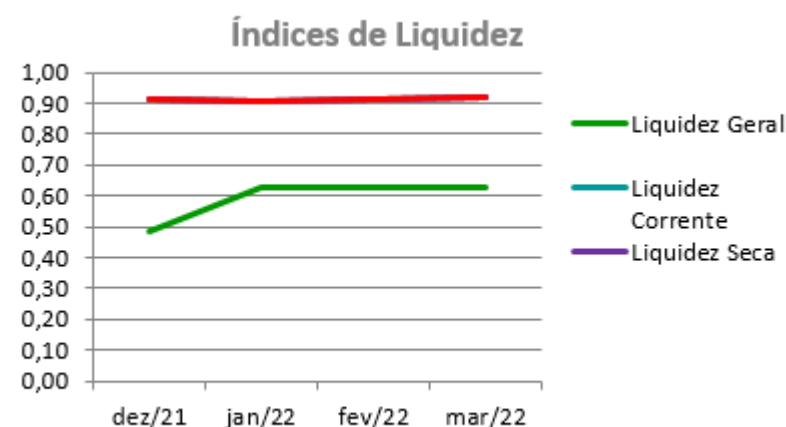
Não ocorreram variações significativas nos saldos do Resultado no período em análise.



ANÁLISE FINANCEIRA

Índices de Liquidez

Índices para Análise Financeira	dez/21	jan/22	fev/22	mar/22
Liquidez Geral	0,48	0,63	0,63	0,63
Liquidez Corrente	0,91	0,91	0,92	0,92
Liquidez Seca	0,91	0,91	0,92	0,92
Liquidez imediata	0,91	0,91	0,92	0,92



Liquidez geral – Indica a capacidade de pagamento de obrigações de curto e longo prazo, com recursos ativos também de curto e longo prazo, não sendo considerados os ativos fixos. O índice inferior a R\$ 1,00, demonstra que a empresa não se encontra em condições favoráveis, uma vez que, não possui recursos suficientes para liquidar suas obrigações.

Liquidez corrente – Indica a disponibilidade de recursos de curto prazo para pagamentos de dívidas também de curto prazo. O índice inferior a R\$ 1,00, demonstra que a Recuperanda se encontra em condição desfavorável, não havendo uma margem de segurança com seus recursos de curto prazo para liquidar suas obrigações também de curto prazo.

Liquidez seca - Índice que é, ainda, mais conservador por excluir, do ativo circulante, os estoques. Tomam-se como base os itens monetários e que possuem prazo certo de recebimento para medir a situação financeira da empresa. O índice inferior a R\$ 1,00, demonstra que a Recuperanda necessita melhorar sua capacidade de geração de caixa para honrar com suas obrigações de curto prazo, sem necessitar captar recursos de terceiros.

Liquidez Imediata - Índice considera apenas caixa, saldos bancários e aplicações financeiras de liquidez imediata para quitar as obrigações de curto prazo. A Recuperanda apresenta este índice baixo, não havendo disponibilidade suficiente para quitar a cada R\$ 1,00 de dívida. Para efeito de análise, trata-se de um índice sem muito realce, uma vez que as obrigações vencem em datas variadas, embora de curto prazo (1 a 360 dias).

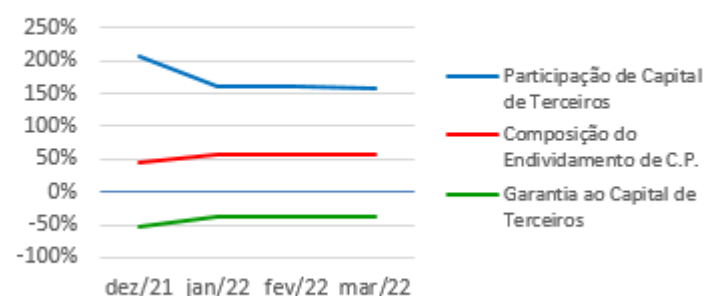


ANÁLISE FINANCEIRA

Indicadores de Estrutura de Capital

ÍNDICES DE ENDIVIDAMENTO	dez/21	jan/22	fev/22	mar/22
Participação de Capital de Terceiros	207%	160%	160%	159%
Composição do Endividamento de C.P.	44%	57%	57%	57%
Garantia ao Capital de Terceiros	-52%	-37%	-37%	-37%

Indicadores de Estrutura de Capital



Participação de Capital de Terceiros - Indica qual a “dependência” dos negócios em relação a recursos de terceiros (bancos, fornecedores, recursos trabalhistas, tributários etc.). Uma participação próxima a 100% denota extrema dependência de capital de terceiros para a geração de lucros. O ideal é que esta participação seja igual ou inferior a 60%.

Composição do Endividamento de CP – Indica a representatividade das obrigações de curto prazo em relação às obrigações totais da Recuperanda.

Garantia ao capital de terceiros – Indica a proporção entre o Capital Próprio e o Capital de Terceiros, ou seja, demonstra a política de obtenção e aplicação de recursos adotada pela empresa. O resultado indica o comportamento do patrimônio líquido (recursos próprios) em relação ao capital de terceiros.



ANÁLISE DINÂMICA

Em consonância com as Demonstrações Contábeis apresentadas pela Recuperanda em 31 de março de 2022, demonstram-se abaixo, os números apurados dos valores de Necessidade de Capital de Giro –NCG, Capital de giro – CDG e Tesouraria – T, através da utilização das seguintes equações:

$NCG = \text{Ativo Operacional} - \text{Passivo Operacional}$

$CDG = \text{Passivo não Circulante} - \text{Ativo não Circulante}$

$T = \text{Ativo Financeiro} - \text{Passivo Financeiro}$

A perícia apurou a situação financeira da Recuperanda no período em análise, sendo:

R\$	28/02/2022	31/03/2022	28/02/2022	31/03/2022
CDG				
Ativo não circulante	1.109,48	1.107,47		
Passivo não circulante	605	633		
	(505)	(474)	(-)	(-)
NCG				
Ativo operacional	0,89	1,59		
Passivo operacional	13	17		
	(12)	(16)	(-)	(-)
T				
Ativo financeiro	5.548	5.592		
Passivo financeiro	6.041	6.050		
	(493)	(458)	(-)	(-)

TIPOS DE ESTRUTURAS E SITUAÇÃO FINANCEIRA				
TIPO	CDG	NCG	T	SITUAÇÃO
I	(+)	(-)	(+)	EXCELENTE
II	(+)	(+)	(+)	SÓLIDA
III	(+)	(+)	(-)	INSATISFATÓRIA
IV	(-)	(-)	(+)	ALTO RISCO
V	(-)	(-)	(-)	MUITO RUIM
VI	(-)	(+)	(-)	PÉSSIMA

No período em análise atual, verificou-se que a situação financeira da Recuperanda está classificada como Tipo V – Muito Ruim justificada pelo Capital de Giro (CDG) negativo, o que demonstra que a empresa passa a contar com recurso do Ativo de Longo Prazo para financiar sua Necessidade de Capital de Giro (NCG) que também se encontra negativa, devido ao Passivo Operacional ser superior ao Ativo Operacional. A Tesouraria (T) negativa informa que a Recuperanda se encontra em “efeito tesoura”, isso ocorre quando o recurso Disponível do Ativo, não é suficiente para cobrir a Necessidade de Capital de Giro (NCG), sendo necessário buscar recursos de terceiros para liquidar suas operações de curto prazo, uma vez que o Capital de Giro (capital próprio) tem pouco contribuído para sanar seu endividamento total.



Conclusão

Das análises dos registros contábeis da Recuperanda, em 31 de março de 2022 foi apurado lucro líquido mensal de R\$ 29 mil e lucro líquido acumulado de R\$ 3.192 mil.

O Patrimônio Líquido registra saldo negativo de R\$ 3.963 mil e ocasiona o Passivo a Descoberto, o que significa dizer que a soma das contas do Passivo é maior que a soma das contas do Ativo.



INFORMAÇÕES E ÍNDICES FINANCEIROS – SANTA HELENA ENERGIA S.A.

Apresentação do Balanço Patrimonial da Santa Helena Energia S.A. em 31 de março de 2022 comparativo ao mês anterior (*não auditado*):

ATIVO - R\$ MIL						PASSIVO - R\$ MIL					
	31/03/2022	V%	H%	28/02/2022	V%		31/03/2022	V%	H%	28/02/2022	V%
CIRCULANTE	966	5%	18%	817	4%	CIRCULANTE	2.422	12%	-5%	2.543	12%
Disponível	265	1%	74%	153	1%	Fornecedores	26	0%	355%	6	0%
Consumidores	456	2%	11%	411	2%	Empréstimos e Financiamentos	2.137	10%	-9%	2.338	11%
Outras Contas a Receber	196	1%	-4%	204	1%	Obrigações Tributárias	259	1%	30%	199	1%
Tributos Compensáveis	49	0%	0%	49	0%	Outros Passivos	0	0%	0%	0	0%
NÃO CIRCULANTE	19.664	95%	-1%	19.792	96%	NÃO CIRCULANTE	17.452	85%	0%	17.530	85%
Contratos de Conta Corrente	335	2%	0%	335	2%	Empréstimos e Financiamentos	14.470	70%	-1%	14.548	71%
Imobilizado	30.349	147%	0%	30.475	148%	Obrigações Tributárias	64	0%	0%	64	0%
Intagível	430	2%	0%	432	2%	Passivo Contingente	27	0%	0%	27	0%
Provisão para Impairment	(11.695)	-57%	0%	(11.695)	-57%	Fornecedores RJ	2.891	14%	0%	2.891	14%
Almoxarifado Operacional	244	1%	0%	244	1%						
						PATRIMÔNIO LÍQUIDO	757	4%	41%	536	3%
						Capital	9.084	44%	0%	9.084	44%
						Lucros (Prejuízos) Acumulados	(27.368)	-133%	0%	(27.368)	-133%
						Resultado do Período	522	3%	74%	301	1%
						Adiantamento p/ Futuro Aumento de Capital	300	1%	0%	300	1%
						Reservas	18.220	88%	0%	18.220	88%
TOTAL DO ATIVO	20.631	100%	0%	20.609	100%	TOTAL DO PASSIVO	20.631	100%	0%	20.609	100%

Análise do Ativo

Através da análise do Balanço Patrimonial para a data-base de 31 de março de 2022, verifica-se que a Recuperanda, possui estrutura de capitais formada principalmente pelo seu Ativo Não Circulante, que corresponde a 95% do total do Ativo da empresa.

Em 31 de março de 2022, a conta de Consumidores registra saldo de R\$ 456 mil, sendo 47% do grupo do Ativo Circulante. Já as Outras Contas a Receber representa 20% do saldo do Ativo Circulante e registra o saldo de R\$ 196 mil.



Em 31 de março de 2022 o Ativo Não Circulante, referente ao Realizável a Longo Prazo, é composto por Contratos de Conta Corrente no valor de R\$ 335 mil.

O Ativo não circulante (Imobilizações) registra o saldo de R\$ 19.329 mil, conforme abaixo apresentado:

ATIVO PERMANENTE - R\$	CUSTO	DEPRECIACÃO/ AMORTIZACÃO	LÍQUIDO
<u>IMOBILIZADO</u>			
USINAS - IMOBILIZADO EM SERVIÇO			
TERRENOS	1.000	(261)	739
RESERVATÓRIOS, BARRAGENS E ADUTORAS	23.521	(6.298)	17.224
EDIFICAÇÕES, OBRAS CIVIS E BENFEITORIAS	3.563	(1.010)	2.554
MÁQUINAS E EQUIPAMENTOS	7.176	(1.976)	5.200
	35.261	(9.545)	25.716
SISTEMA DE TRANSMISSÃO DE CONEXÃO - IMOBILIZADO EM SERVIÇO			
TERRENOS	44	(12)	33
EDIFICAÇÕES, OBRAS CIVIS E BENFEITORIAS	945	(254)	691
MÁQUINAS E EQUIPAMENTOS	5.385	(1.477)	3.908
	6.373,76	(1.743)	4.631
ADMINISTRACAO CENTRAL - IMOBILIZADO EM SERVIÇO			
MAQUINAS E EQUIPAMENTOS	3	(1)	2
TOTAL IMOBILIZADO	41.638	(11.288)	30.349
<u>INTANGÍVEL</u>			
SISTEMA DE TRANSMISSÃO DE CONEXÃO - INTANGÍVEL EM SERVIÇO			
	583	(152)	430
PROVISÃO IMPAIRMENT	(11.695)	-	(11.695)
ALMOXARIFADO OPERACIONAL	244	-	244
TOTAL ATIVO PERMANENTE	30.770	(11.441)	19.329

A Perícia verificou o laudo “RBO – PCH Santa Helena – Impairment 2021” em que a Recuperanda informa sobre a avaliação do Impairment do Projeto da PCH Santa Helena. Tal procedimento é realizado anualmente.

O resultado da avaliação apurou que o impairment deverá compor o montante de R\$ 11.695 mil em 31/12/2021, ajustando o saldo do Imobilizado em R\$ 1.878 mil:

Não ocorreram variações significativas nos saldos do Ativo no período em análise.



Análise do Passivo

O Passivo da Recuperanda é composto por: obrigações a curto prazo representadas pelo Passivo Circulante em R\$ 2.422 mil; obrigações a longo prazo que somam R\$ 17.452 mil; o Patrimônio Líquido (negativo) que apresenta passivo a descoberto no valor de R\$ 757 mil.

A conta de Empréstimos e Financiamentos registra R\$ 14.470 mil no longo prazo, sendo composto pelo agente financeiro BDMG. O contrato FINAME firmado com o BDMG tem como garantia os próprios equipamentos financiados. Os demais contratos têm como garantia o aval dos acionistas. Cabe informar que, os contratos com o BDMG não fazem parte da Lista de Credores divulgada pelo i. Dr. Administrador Judicial ID 13698439.

Em 31 de março de 2022, o saldo contábil das Obrigações Tributárias é de R\$ 259 mil no curto prazo e R\$ 64 mil no longo prazo.

Em 31 de março de 2022, os saldos em recuperação judicial possuem registrados no Passivo Circulante o montante de R\$ 2.137 mil referente a Empréstimos e Financiamentos RJ e o montante de a R\$ 2.891 mil referente aos Fornecedores RJ.

O Patrimônio Líquido da Recuperanda registra saldo de R\$ 757 mil, impactado por: Prejuízos Acumulados de R\$ 27.368 mil, Resultado do Exercício (prejuízo) de R\$ 522 mil. Tais prejuízos são “compensados” pela Reserva de Capital no valor de R\$ R\$ 18.220 mil e Adiantamento para futuro aumento de capital (AFAC) em R\$ 300 mil. O Capital Social é de R\$ 9.084 mil.

A principal variação observada nos saldos do Passivo ocorreu em:

- Obrigações Tributárias: Em março/2022 houve aumento de 30% devido principalmente à provisão de Imposto de Renda e Contribuição Social.



Endividamento Total

O Endividamento total da Recuperanda é composto principalmente de 84% em Empréstimos e Financiamentos, seguido de 14% Credores em Recuperação Judicial. As demais obrigações representam 2%, sendo composto principalmente pelas Obrigações Tributárias.

TOTAL DO ENDIVIDAMENTO- MARÇO DE 2022



Análise do Resultado do Exercício

Apresentação da Demonstração do Resultado do Exercício da Santa Helena Energia S.A. em 31 de março de 2022 comparativo ao mês anterior (não auditado):

	Demonstração do Resultado - R\$ MIL									
	Resultado Mensal					Resultado Acumulado				
	31/03/2022	V%	H%	28/02/2022	V%	31/03/2022	V%	H%	31/12/2021	V%
RECEITA OPERACIONAL BRUTA										
Receita de vendas	456	100%	11%	411	100%	1.326	100%	-74%	5.089	100%
Impostos incidentes sobre a receita	(17)	-4%	-18%	(20)	-5%	(48)	-4%	-76%	(202)	-4%
RECEITA OPERACIONAL LÍQUIDA	439	96%	12%	391	95%	1.278	96%	-74%	4.887	96%
Custos dos serviços prestados	(51)	-11%	-48%	(99)	-24%	(294)	-22%	-89%	(2.792)	-55%
Depreciação	(127)	-28%	0%	(127)	-31%	(382)	-29%	-75%	(1.527)	-30%
Total Custos dos serviços prestados	(179)	-39%	-21%	(226)	-55%	(676)	-51%	-84%	(4.319)	-85%
LUCRO OPERACIONAL	260	57%	58%	165	40%	601	45%	6%	567	11%
Custos e despesas operacionais sobre receita líquida	50%			64%		61%			100%	
DESPESAS OPERACIONAIS										
Administrativas e gerais	(42)	-9%	78%	(24)	-6%	(101)	-8%	-83%	(587)	-12%
Outras Receitas (Despesas) Operacionais	-	0%	0%	-	0%	-	0%	-100%	3.087	61%
LUCRO ANTES DO RESULTADO FINANCEIRO	218	48%	55%	141	34%	501	38%	-84%	3.067	60%
Receita financeira	0	0%	23%	0	0%	1	0%	-58%	1	0%
Despesa financeira	67	15%	56%	43	10%	175	13%	-111%	(1.577)	-31%
LUCRO (PREJUÍZO) ANTES DA CSLL E IRPJ	286	63%	55%	184	45%	677	51%	-55%	1.491	29%
Provisão para Contribuição Social e IRPJ	(65)	-14%	0%	(90)	-22%	(155)	-12%	0%	-	0%
LUCRO (PREJUÍZO) LÍQUIDO DO PERÍODO	221	49%	136%	94	23%	522	39%	-65%	1.491	29%
Margem EBITDA	78,70%			68,58%		69,07%			94,02%	



O Resultado em 31 de março de 2022 apurou lucro líquido de R\$ 221 mil, contra o lucro líquido de R\$ 94 mil no mês anterior. O Resultado acumulado do exercício registrou lucro líquido de R\$ 522 mil.

As principais variações nos saldos do Resultado foram observadas nas seguintes contas:

- Receita de vendas: Receita de vendas: No mês de março/2022 a receita aumentou em 11%, sendo R\$ 45 mil maior que fevereiro/2022, devido ao fato de que março tem 3 dias a mais que fevereiro.
- Custo do serviço prestado: No mês de março/2022 o custo do serviço prestado, reduziu 48% em relação ao custo de fevereiro/2022, sendo R\$ 48 mil menor, devidos a encargos de transmissão, seguros e gastos com O&M.
- Resultado Líquido: No mês de fevereiro/2022 o resultado líquido foi 55% menor que o mês de janeiro/2022, redução em R\$ 113 mil devida principalmente à provisão de Imposto de Renda e Contribuição Social.

O EBITDA representa a geração operacional de caixa da companhia, ou seja, o quanto a empresa gera de recursos apenas com suas atividades operacionais, sem levar em consideração os efeitos de depreciação/ amortização de ativos permanentes e resultados financeiros que transitaram no Resultado do Exercício.

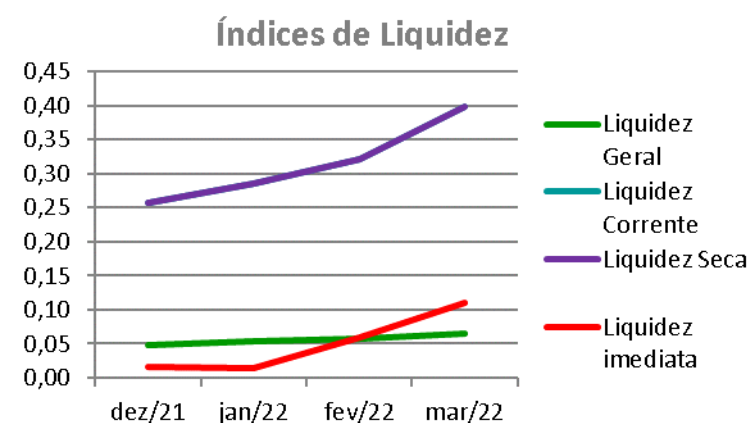
A Margem EBITDA mensal demonstra que no mês corrente apresentou margem de 78,70% sendo melhor que a margem do mês anterior que foi de 68,58%.



ANÁLISE FINANCEIRA

Índices de Liquidez

Índices para Análise Financeira	dez/21	jan/22	fev/22	mar/22
Liquidez Geral	0,05	0,05	0,06	0,07
Liquidez Corrente	0,26	0,29	0,32	0,40
Liquidez Seca	0,26	0,29	0,32	0,40
Liquidez imediata	0,02	0,01	0,06	0,11



Liquidez geral – Indica a capacidade de pagamento de obrigações de curto e longo prazo, com recursos ativos também de curto e longo prazo, não sendo considerados os ativos fixos. O índice inferior a R\$ 1,00, demonstra que a empresa não se encontra em condições favoráveis, uma vez que, não possui recursos suficientes para liquidar suas obrigações.

Liquidez corrente – Indica a disponibilidade de recursos de curto prazo para pagamentos de dívidas também de curto prazo. O índice inferior a R\$ 1,00, demonstra que a Recuperanda se encontra em condição desfavorável, não havendo uma margem de segurança com seus recursos de curto prazo para liquidar suas obrigações também de curto prazo.

Liquidez seca - Índice que é, ainda, mais conservador por excluir, do ativo circulante, os estoques. Tomam-se como base os itens monetários e que possuem prazo certo de recebimento para medir a situação financeira da empresa. O índice inferior a R\$ 1,00, demonstra que a Recuperanda necessita melhorar sua capacidade de geração de caixa para honrar com suas obrigações de curto prazo, sem necessitar captar recursos de terceiros.

Liquidez Imediata - Índice considera apenas caixa, saldos bancários e aplicações financeiras de liquidez imediata para quitar as obrigações de curto prazo. A Recuperanda apresenta este índice baixo, não havendo disponibilidade suficiente para quitar a cada R\$ 1,00 de dívida. Para efeito de análise, trata-se de um índice sem muito realce, uma vez que as obrigações vencem em datas variadas, embora de curto prazo (1 a 360 dias).

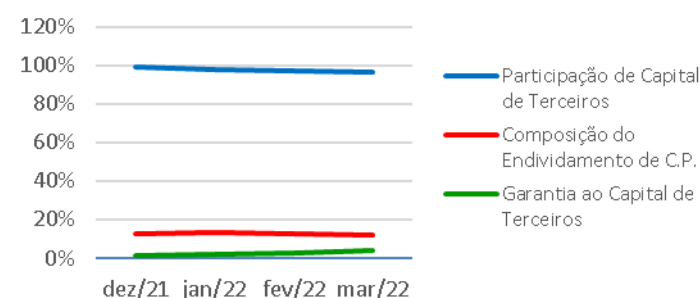


ANÁLISE FINANCEIRA

Indicadores de Estrutura de Capital

Índices de Endividamento	dez/21	jan/22	fev/22	mar/22
Participação de Capital de Terceiros	99%	98%	97%	96%
Composição do Endividamento de C.P.	12%	13%	13%	12%
Garantia ao Capital de Terceiros	1%	2%	3%	4%

Indicadores de Estrutura de Capital



Participação de Capital de Terceiros - Indica qual a “dependência” dos negócios em relação a recursos de terceiros (bancos, fornecedores, recursos trabalhistas, tributários etc.). Uma participação próxima a 100% denota extrema dependência de capital de terceiros para a geração de lucros. O ideal é que esta participação seja igual ou inferior a 60%.

Composição do Endividamento de CP – Indica a representatividade das obrigações de curto prazo em relação às obrigações totais da Recuperanda.

Garantia ao capital de terceiros – Indica a proporção entre o Capital Próprio e o Capital de Terceiros, ou seja, demonstra a política de obtenção e aplicação de recursos adotada pela empresa. O resultado indica o comportamento do patrimônio líquido (recursos próprios) em relação ao capital de terceiros.

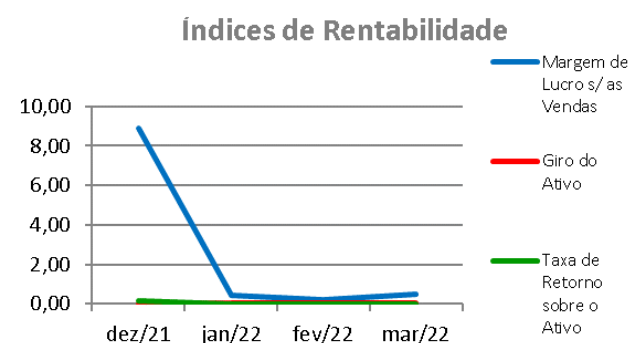


ANÁLISE ECONÔMICA

Os índices econômicos mostram qual a rentabilidade dos capitais investidos, ou seja, quanto rendeu os investimentos, identificando o grau de êxito econômico da empresa.

Índices de Rentabilidade

Índices de Rentabilidade	dez-21	jan-22	fev-22	mar-22
Margem de Lucro s/as Vendas	8,91	0,46	0,24	0,50
Giro do Ativo	0,02	0,02	0,02	0,02
Taxa de Retorno sobre o Ativo	0,14	0,01	0,00	0,01



Margem de lucro sobre vendas (Rentabilidade líquida das vendas) - Indica quanto à empresa obtém de lucro, para cada 100 unidades monetárias vendidas. O resultado superior ou igual a 1 indica que a Recuperanda vem operando seu faturamento com margem de lucro positiva. O resultado inferior a 1 indica uma condição desfavorável, uma vez que, a margem de vendas praticada não é suficiente para cobrir suas atividades operacionais.

Giro do ativo - Indica o volume de vendas praticado pela empresa em relação ao capital total investido, ou seja, mensura a eficiência na utilização do ativo para a geração de receitas. Mostra quantas vezes o ativo girou no período. Geralmente, o valor do giro do ativo pode variar entre zero e infinito. Entretanto, valores entre 0,5 a 5 são mais comuns, resultados inferiores a esse intervalo, mostra o baixo giro do ativo.

Taxa de Retorno sobre o Ativo - Representa o retorno que o ativo total investido oferece. É a relação entre a quantidade de dinheiro ganho (ou perdido) como resultado de um investimento e a quantidade de dinheiro investido. O resultado superior ou igual a 1 indica que a Recuperanda vem conseguindo obter retorno superior ou igual ao total investido.



ANÁLISE DINÂMICA

Em consonância com as Demonstrações Contábeis apresentadas pela Recuperanda em 31 de março de 2022, demonstram-se abaixo, os números apurados dos valores de Necessidade de Capital de Giro –NCG, Capital de giro – CDG e Tesouraria – T, através da utilização das seguintes equações:

$NCG - \text{Necessidade de capital de giro} = \text{Ativo Operacional} - \text{Passivo Operacional}$

$CDG - \text{Capital de Giro} = \text{Passivo não Circulante} - \text{Ativo não Circulante}$

$T - \text{Tesouraria} = \text{Ativo Financeiro} - \text{Passivo Financeiro}$

A perícia apurou a situação financeira da Recuperanda no período em análise, sendo:

R\$	28/02/2022	31/03/2022	28/02/2022	31/03/2022
CDG				
Ativo não circulante	19.792	19.664		
Passivo não circulante	18.066	18.209		
	(1.726)	(1.455)	(-)	(-)
NCG				
Ativo operacional	664	701		
Passivo operacional	205	285		
	460	416	(+)	(+)
T				
Ativo financeiro	153	265		
Passivo financeiro	2.338	2.137		
	(2.185)	(1.872)	(-)	(-)

TIPOS DE ESTRUTURAS E SITUAÇÃO FINANCEIRA				
TIPO	CDG	NCG	T	SITUAÇÃO
I	(+)	(-)	(+)	EXCELENTE
II	(+)	(+)	(+)	SÓLIDA
III	(+)	(+)	(-)	INSATISFATÓRIA
IV	(-)	(-)	(+)	ALTO RISCO
V	(-)	(-)	(-)	MUITO RUIM
VI	(-)	(+)	(-)	PÉSSIMA

No período em análise, verificou-se que a situação financeira da Recuperanda está classificada como Tipo VI – Péssima, sendo justificado pelo Capital de Giro (CDG) negativo, o que significa que os recursos próprios da Recuperanda não têm oferecido potencial para cobrir seu endividamento total. A Tesouraria (T) negativa aponta o “efeito tesoura” que ocorre quando os empréstimos de curto prazo são maiores que o recurso do Disponível. A Necessidade de Capital de Giro (NCG) é influenciada pelos recursos próprios aplicados principalmente no Ativo Imobilizado, que é um recurso de baixa liquidez.



Conclusão

Das análises dos registros contábeis da Recuperanda foi verificado lucro líquido mensal de R\$ 221 mil em 31 de março de 2022. No exercício de 2021 o lucro líquido monta em R\$ 522mil.

A Recuperanda apresenta a maior parte de seus recursos aplicados em Ativos Não Circulantes (principalmente Imobilizações) que totalizam R\$ 19.664 mil em 31 de março de 2022, líquidos da provisão para impairment no valor de R\$ 11.695 mil. Esta provisão foi realizada com a finalidade de ajustar os saldos do Ativo Permanente de acordo com o valor justo da PCH Santa Helena, sendo este apurado pela Recuperanda de acordo com o desempenho financeiro.

O Patrimônio Líquido registra saldo de R\$ 757 mil.

DIDIMO
INOCENCIO DE
PAULA

Assinado de forma digital por
DIDIMO INOCENCIO DE PAULA
Dados: 2022.06.20 16:40:03
-03'00'

INOCÊNCIO DE PAULA SOCIEDADE DE ADVOGADOS

Administradora Judicial
Dídimo Inocência de Paula
OAB/MG 26.226

JULIANA CONRADO
PASCHOAL:0352659
1652

Assinado de forma digital
por JULIANA CONRADO
PASCHOAL:03526591652
Dados: 2022.06.15
18:05:37 -03'00'

UNE ASSESSORIA CONTÁBIL E EMPRESARIAL

Perita Judicial Contábil – CNPC: 1169
Juliana Conrado Paschoal
Contadora – CRC MG-093914/O-2

