

**RECUPERAÇÃO
JUDICIAL**

PROCESSO Nº
5041077-89.2023.8.13.0702

**RELATÓRIO MENSAL
DAS ATIVIDADES DA
RECUPERANDA**

Janeiro/2024

**STATERA
TRANSPORTES
LTDA.**



SUMÁRIO

INTRODUÇÃO.....	3
PRINCIPAIS ATOS DO PROCESSO	4
RESUMO DA EVOLUÇÃO PROCESSUAL	5
HISTÓRICO DA RECUPERANDA	6
ESTRUTURA SOCIETÁRIA.....	7
ANÁLISE FINANCEIRA – BALANÇO PATRIMONIAL	8
PASSIVO TRIBUTÁRIO.....	20
QUADRO DE FUNCIONÁRIOS	21
ENDIVIDAMENTO TOTAL.....	22
ANÁLISE ECONÔMICA – DEMONSTRAÇÃO DE RESULTADO	23
INDICADORES FINANCEIROS E ECONÔMICOS	31
CAPITAL DE GIRO.....	39
REQUERIMENTOS	40
CONCLUSÃO	41

INTRODUÇÃO

Uberlândia/MG, 08 de novembro de 2024.

MM. Juiz da 8ª Vara Cível da Comarca de Uberlândia - MG,

Em atendimento à norma inserida nas alíneas "a" e "c", do artigo 22, da Lei 11.101/05, a Administradora Judicial, Inocência de Paula Sociedade de Advogados, aqui representada por seu sócio, Dr. Dídimio Inocência de Paula, auxiliado pelo Perito Contador nomeado judicialmente, Dr. Victor Matheus Sudário Dias, vem, à Presença de V.Exa. apresentar o Relatório Mensal de Atividades da Recuperanda, relativo ao mês de janeiro/2024, subsidiado nas informações contábeis, financeiras e econômicas da Recuperanda Statera Transportes Ltda.

Necessário pontuar que as informações contábeis e financeiras analisadas no presente documento são de responsabilidade da Recuperanda, que responde por sua veracidade e exatidão.

Informa-se que as Demonstrações Financeiras da Recuperanda não são auditadas por profissionais independentes, em consonância com o art. 3º da Lei nº 11.638/2007.

A Administradora Judicial se coloca à disposição para os esclarecimentos que se fizerem necessários.

Cordialmente,

INOCÊNCIA DE PAULA SOCIEDADE DE ADVOGADOS

Administradora Judicial
Dídimio Inocência de Paula
OAB/MG 26.226

PRINCIPAIS ATOS DO PROCESSO

No dia 24 de julho de 2023 a empresa Statera Transportes Ltda., ajuizou pedido de Recuperação Judicial, conforme se verifica do ID nº 9873161003.

O MM. Juiz proferiu despacho inicial, inserido no ID nº 9876555064, em 28/07/2023, por meio do qual foi deferido o pedido de Recuperação Judicial e nomeada como Administradora Judicial a Sociedade Inocêncio de Paula Advogados, representada por Dídimio Inocêncio de Paula.

Em cumprimento à alínea "a", inciso I, do art. 22 da Lei 11.101/2005, a Administração Judicial encaminhou Circular aos Credores, informando o valor e classificação de seus respectivos créditos.

O Edital relativo ao §1º do art. 52, contendo a lista de credores apresentada pela Recuperanda foi disponibilizado no DJE de 10/11/2023.

O Plano de Recuperação Judicial foi apresentado pela Recuperanda no dia 15/09/2023, conforme se infere dos IDs nº 9945912201 a 9945953753. O Relatório do PRJ, relativo ao art. 22, II, "h" da Lei 11.101/2005, foi inserido pela AJ no ID nº 10066352551.

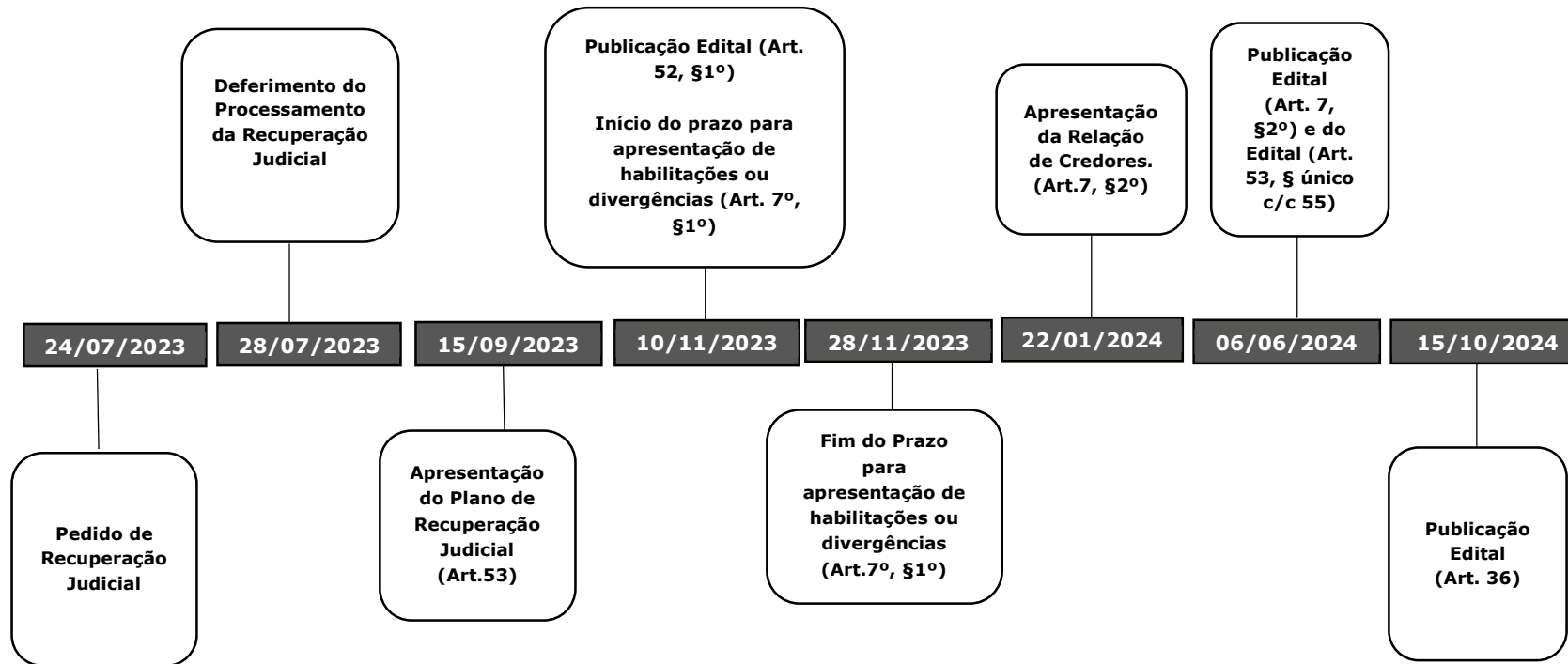
A Lista de Credores apresentada pela Administradora Judicial, nos termos do §2º art. 7º, foi inserida no ID nº 10152915235, em 22/01/2024, com as notas explicativas acerca das divergências/habilitações apresentadas pelos credores.

O Edital relativo ao art. 53, parágrafo único, contendo o aviso aos credores sobre o recebimento do plano de recuperação e fixando o prazo para a manifestação de eventuais objeções foi disponibilizado no DJE de 06/06/2024, conjuntamente com o Edital relativo ao §2º do art. 7º, ambos da Lei 11.101/05.

Em 24/09/2024, o D. Juiz proferiu decisão convocando a Assembleia Geral de Credores da Recuperanda, a ser realizada nos dias 27/11/2024, em primeira chamada, e 04/12/2024, em segunda chamada.

O Edital relativo ao art. 36 da Lei 11.101/2005 foi disponibilizado no DJE de 15/10/2024.

RESUMO DA EVOLUÇÃO PROCESSUAL



HISTÓRICO DA RECUPERANDA

A empresa Statera Transportes Ltda. iniciou suas atividades em 2006, quando da compra do primeiro caminhão pelo seu sócio administrador, Sr. Rogério Firmino do Carmo, como pessoa física, para realização do transporte de açúcar e cimento entre o Estado de Minas Gerais e o Estado de São Paulo, sendo constituída formalmente somente em 2016, quando já haviam sido adquiridos mais três conjuntos de carretas e semirreboques, constituindo uma frota de quatro conjuntos.

Informa que, com planejamento e conquista de clientes importantes, aumentou sua frota para seis conjuntos em 2019, passando a priorizar o transporte de granéis sólidos, tais como soja, milho, açúcar e fertilizantes, o que demandou uma capacidade de carga maior com a configuração "Rodotrem".

Ainda, acrescenta que, com a previsão otimista para o país e a fim de garantir uma melhor prestação de serviços, renovou a sua frota durante os anos de 2019 a 2021, adquirindo sete novos conjuntos "Rodocaçamba".

Sobre a sua crise financeira, relata que as dificuldades econômicas começaram em 2021, com o atraso na entrega de três semirreboques, que só ocorreu em 2022, tendo as parcelas dos conjuntos (cavalo trator + semirreboque) vencido antes dos veículos entrarem em atividade, consumindo parte do capital de giro da empresa.

Aduz ainda que, além disso, a empresa suportou três sinistros em 2022, o que contribuiu para redução do seu faturamento, em razão do período em que os veículos ficaram sem produzir. Alega que as sucessivas crises experimentadas em solo nacional, que piorou durante a pandemia da COVID-19, também contribuíram para o seu endividamento, em decorrência da alta inadimplência de alguns clientes, elevada carga tributária do mercado interno, alta do preço dos pneus e aumento do preço dos combustíveis.

Sustenta que, ante o seu endividamento, a crise pandêmica e o inadimplemento do financiamento de parte dos caminhões que compõem a sua frota, passou a sofrer com prejuízos, redução de receitas e aumento de custo fixo, além de ações de busca e apreensão, somados aos protestos de títulos realizados por credores, salientando que, atualmente, possui uma frota de 26 placas, das quais 5 foram retomadas em Ações de Busca e Apreensão e 21 continuam em regular operação, empregando cerca de 7 funcionários diretos e diversos indiretos,

aduzindo possuir capacidade operacional de retomar sua atuação no mercado, para, então, promover o reequilíbrio do fluxo de caixa, gerar empregos e soerguer-se, que só será bem sucedido com o deferimento do processamento da sua Recuperação Judicial.

ESTRUTURA SOCIETÁRIA

De acordo com a 2ª alteração contratual da empresa Statera Transportes Eireli., averbada na Junta Comercial do Estado de Minas Gerais em 18/09/2020, sob o registro nº 8015095, tem o capital social de R\$ 88.000,00 (oitenta e oito mil reais), já totalmente integralizado, dividido em 88.000 (oitenta e oito mil) cotas, no valor de R\$ 1,00 (um real) cada, tendo como único sócio Rogério Firmino do Carmo, detentor da totalidade das quotas de capital, no valor de R\$ 88.000,00 (oitenta e oito mil reais):

Sócio	Nº de Quotas	Valor Unitário	Valor Total	%
Rogério Firmino do Carmo	88.000	R\$ 1,00	R\$ 88.000,00	100,00%
Total	88.000	R\$ 1,00	R\$ 88.000,00	100,00%

ANÁLISE FINANCEIRA – BALANÇO PATRIMONIAL

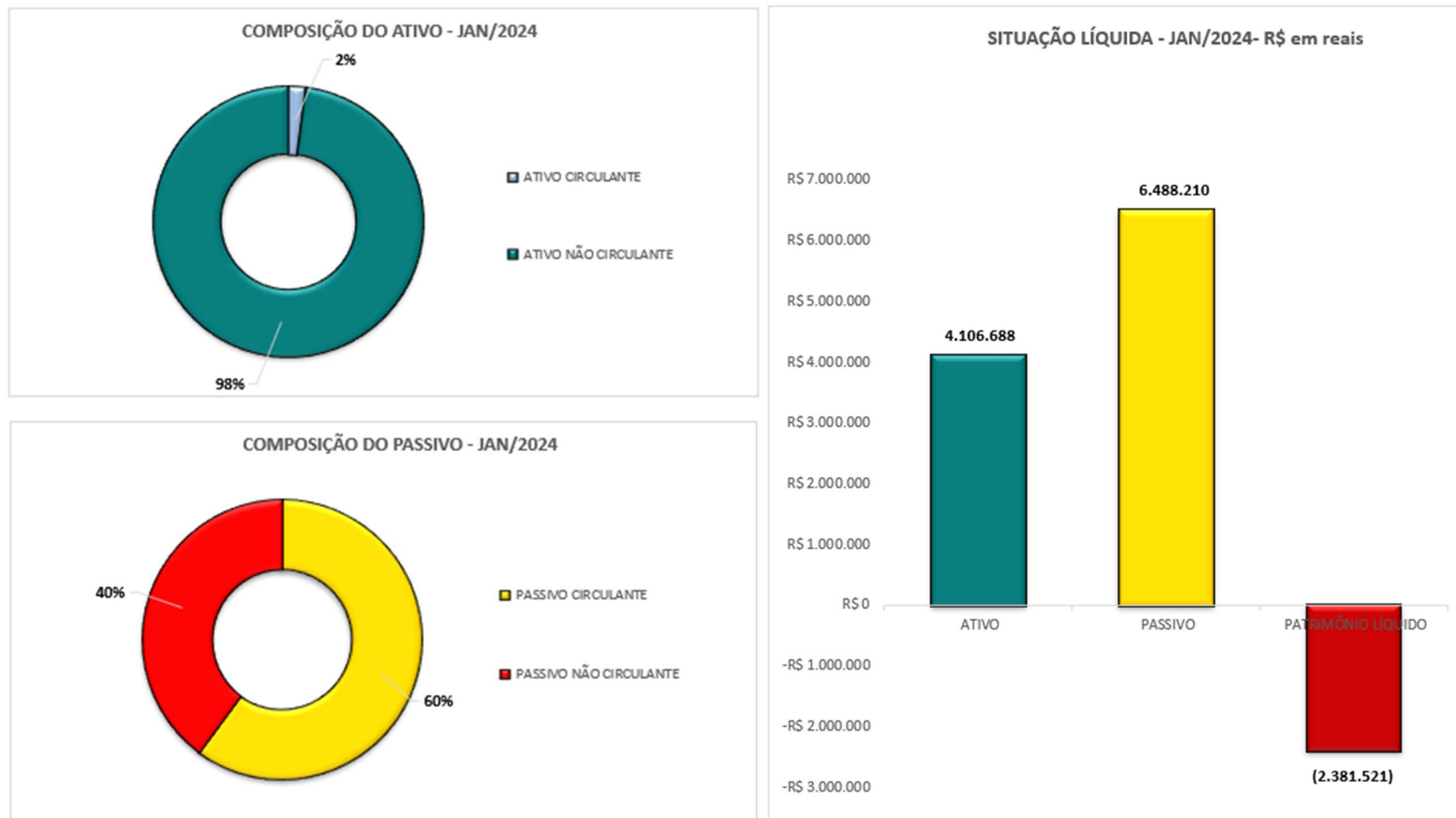
Apresenta-se a posição patrimonial do ativo e do passivo da Recuperanda em **31/01/2024**, elaborado com base nas demonstrações financeiras fornecidas pela Recuperanda:

ATIVO - EM R\$						PASSIVO - EM R\$					
GRUPO PATRIMONIAL	jan-24	V%	dez-23	V%	H%	GRUPO PATRIMONIAL	jan-24	V%	dez-23	V%	H%
Circulante	84.873	2%	95.086	2%	-11%	Circulante	3.897.625	95%	3.925.572	93%	-1%
Disponibilidades	15.373	0%	3.086	0%	398%	Fornecedores	53.521	1%	53.521	1%	0%
Clientes	13.499	0%	41.669	1%	-68%	Empréstimos e Financiamentos	2.320.150	56%	2.322.541	55%	0%
Adiantamentos	19.083	0%	17.493	0%	9%	Obrigações Sociais e Trabalhistas	104.709	3%	121.645	3%	-14%
Impostos a Recuperar	36.918	1%	32.839	1%	12%	Obrigações Tributárias	148.314	4%	150.244	4%	-1%
						Outras Contas a Pagar	1.270.931	31%	1.277.620	30%	-1%
Não Circulante	4.021.815	98%	4.138.958	98%	-3%	Não Circulante	2.590.585	63%	2.590.585	61%	0%
Imobilizado	4.021.815	98%	4.138.958	98%	-3%	Empréstimos e Financiamentos	2.590.585	63%	2.590.585	61%	0%
						Patrimônio Líquido	(2.381.521)	-58%	(2.282.112)	-54%	4%
						Capital Social	88.000	2%	88.000	2%	0%
						Prejuízos Acumulados	(2.392.987)	-58%	(1.342.540)	-32%	78%
						Resultado Acumulado do Exercício	(99.409)	-2%	(1.050.447)	-25%	-91%
						Ajuste de Exercícios Anteriores	22.875	1%	22.875	1%	0%
TOTAL DO ATIVO	4.106.688	100%	4.234.045	100%	-3%	TOTAL DO PASSIVO	4.106.688	100%	4.234.045	100%	-3%

A análise financeira foi efetuada de acordo com as informações relativas ao mês de janeiro de 2024, prestadas pela Recuperanda de forma comparativa ao mês anterior.

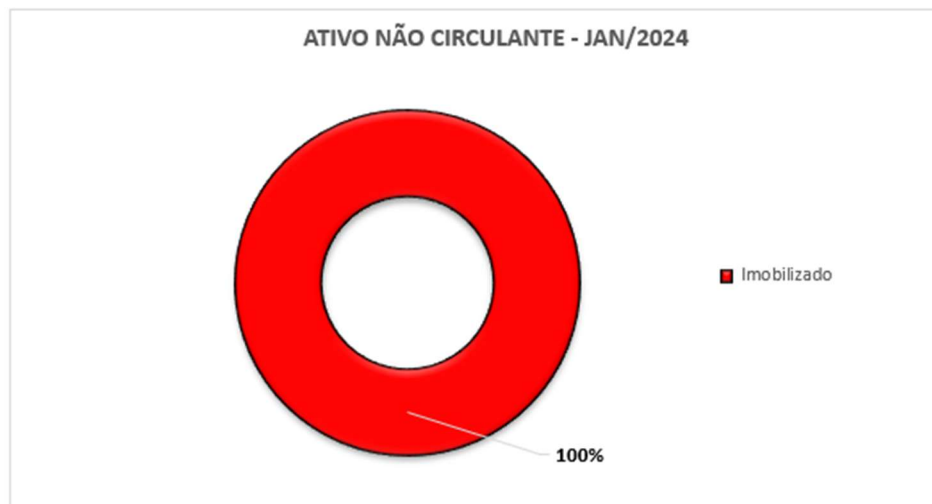
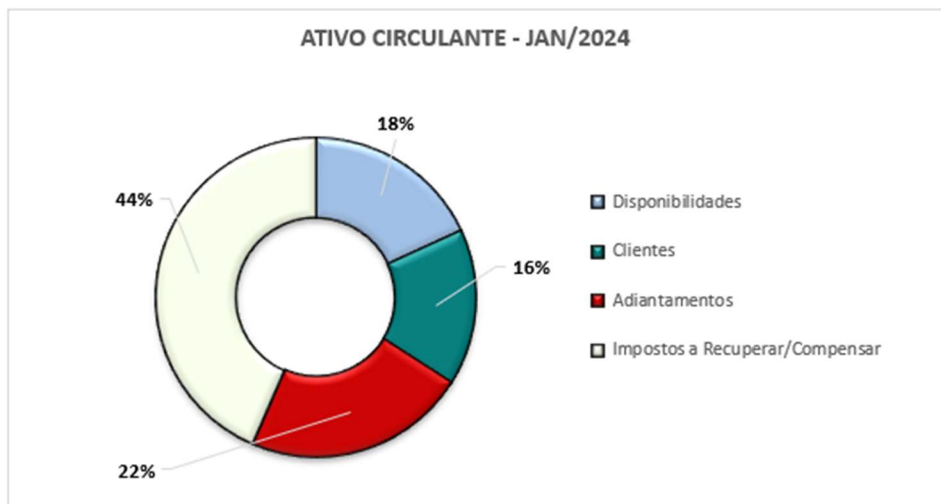
Situação Patrimonial Líquida

Na análise gráfica, é possível verificar que os valores totais exigíveis a título de dívidas, de longo e curto prazo, são superiores ao total do ativo circulante e não circulante. Tal situação demonstra que o passivo está a descoberto, ou seja, os saldos do Passivo são maiores que os saldos do Ativo. Além disso, verificou-se que o patrimônio líquido está negativo, na situação patrimonial de 31 de janeiro de 2024, no total de R\$ 2,3 milhões:



Análise do Ativo

Em janeiro/2024, o Ativo da Recuperanda possui como principal componente o Ativo Não Circulante, o qual representa 98% do Ativo total, sendo composto principalmente pelo Ativo Imobilizado, no valor residual contábil de R\$ 4 milhões. O Ativo Circulante representa 2% do Ativo Total e tem como principal componente a conta de Impostos a Recuperar, no valor de R\$ 37 mil, representando 44% desse grupo:



- **Disponibilidades:** são representados pelos depósitos em conta corrente e pelo saldo de caixa no mês de janeiro/2024, a Recuperanda apresentou elevação de caixa e equivalentes de caixa em relação ao mês anterior, finalizando o mês com saldo de R\$ 15 mil. A composição das disponibilidades está assim evidenciada:

Disponibilidades	jan-24	dez-23	%T
Caixa Geral	34	-	100%
Bancos Conta Movimento	15.339	3.086	397%
Aplicacoes Liquidez Imediata	0,01	0,01	0%
Total	15.373	3.086	398%

- **Clientes:** Em janeiro de 2024, o saldo de Clientes a Receber é de R\$ 13 mil, refletindo 68% de redução em relação ao mês anterior. No balancete contábil apresentado, essa conta não está detalhada por cliente, prejudicando a identificação de quais são os principais clientes da Recuperanda.

Clientes	jan-24	dez-23	%T
Clientes	13.499	41.669	-68%
Total	13.499	41.669	-68%

A Recuperada não apresentou o “Aging List” do saldo de Clientes acumulado do período, com data de vencimento e data do registro contábil, bem como não apresentou os saldos vencidos a receber há mais de 180 dias. A perícia técnica recomenda que a Recuperanda calcule e contabilize as Perdas Estimadas em Crédito de Liquidação Duvidosa – PECLD para os saldos dos clientes vencidos há mais de 180 dias. Recomenda-se apresentar no balancete contábil os saldos de clientes de forma analítica, ou seja, com a individualização dos saldos.

- Adiantamentos: É composto pelas rubricas de Adiantamentos a Empregados e Adiantamentos a Fornecedores. Apresentou elevação em relação ao mês anterior:

Adiantamentos	jan-24	dez-23	%T
Adiantamentos a Empregados	18.211	16.621	10%
Adiantamentos a Fornecedores	872	872	0%
Total	19.083	17.493	9%

- Impostos a Recuperar / Compensar: São constituídos por créditos de impostos a serem compensados no momento de sua apuração, principalmente com PIS, COFINS e Imposto de Renda a recuperar. Representam 1% do total do Ativo Circulante. Apresentou elevação de 12% em relação ao mês anterior relativo aos créditos de PIS e COFINS mencionados:

Impostos a Recuperar	jan-24	dez-23	%T
COFINS a Recuperar	30.217	26.865	12%
IR S/ Aplicação	141	141	0%
PIS a Recuperar	6.560	5.833	12%
Total	36.918	32.839	12%

- **Imobilizado:** É composto principalmente pelos grupos patrimoniais de “Veículos”, “Máquinas e Equipamentos”, “Ferramentas” e “Imobilizado em andamento Consórcios”. A variação no período é resultado das depreciações contabilizadas.

O saldo do ativo imobilizado no balancete em 31/01/2024 está assim evidenciado:

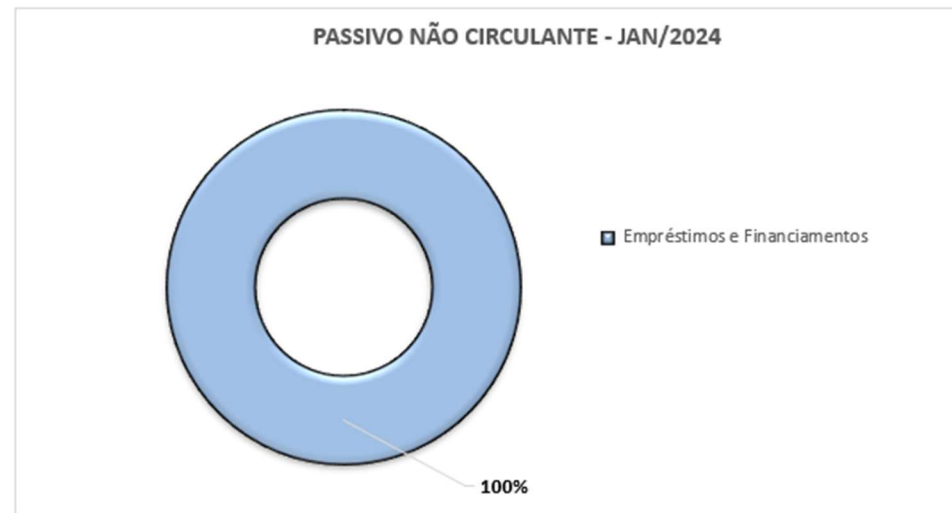
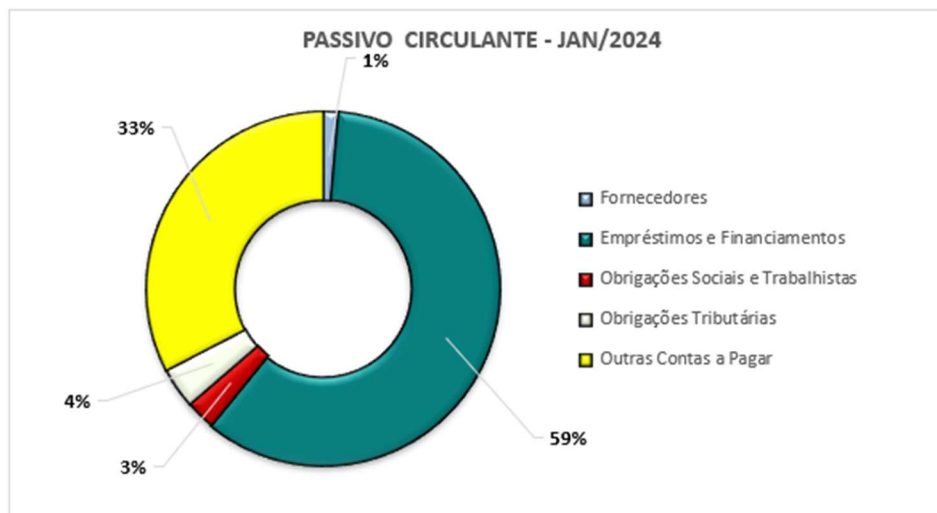
POSIÇÃO ATIVO IMOBILIZADO 31/01/2024				
	Veículos	Maquinas e Equipamentos	Ferramentas	TOTAL
<u>Balancete</u>				
<u>31/12/2023</u>				
Imobilizado	7.025.110	369	4.600	7.030.079
(-) Depreciação	(2.889.822)	(34)	(1.265)	(2.891.121)
Valor residual	4.135.288	335	3.335	4.138.958
<u>Balancete</u>				
<u>31/01/2024</u>				
Imobilizado	7.025.110,24	369	4.600	7.030.079
(-) Depreciação	(3.006.907)	(34)	(1.323)	(3.008.264)
Valor residual	4.018.203	335	3.278	4.021.815

A Recuperanda apresentou relatório auxiliar com a composição analítica dos itens que compõem o Ativo Imobilizado. Todavia o relatório apresenta saldos divergentes dos evidenciados nas demonstrações contábeis. Deste modo, a perícia técnica solicita que a Recuperanda apresente a relação individualizada dos bens que compõe cada grupo do ativo imobilizado de forma que os valores contábeis e gerenciais exibam compatibilidade:

Posição Atual Depreciação							Página : 1
Statera Transportes Ltda							
Período : 01/01/2018 a 31/01/2024							
Nro	Conta Contábil	Descrição	Vr Original	Entrada	Depreciado	Saldo % Depreciado	
10	1.3.3.1.03.00001	SR/Randon SR CA	25.000,00	19/04/2017	1.208,14	23.791,86	4,83
1.1	1.3.3.1.03.00001	SR/Randon SR CA	25.000,00	26/04/2017	1.208,14	23.791,86	4,83
2.1	1.3.3.1.03.00001	Reboque Basculante	70.000,00	06/02/2019	2.216,54	67.783,46	3,17
2.2	1.3.3.1.03.00001	Trator Volvo 440	100.000,00	15/01/2019	2.833,22	97.166,78	2,83
2.3	1.3.3.1.03.00001	Reboque C. Aberta	25.000,00	15/01/2019	479,09	24.520,91	1,92
2.4	1.3.3.1.03.00001	Amarok GS 4X2	30.000,00	15/01/2019	550,00	29.450,00	1,83
2.5	1.3.3.1.03.00001	Trator Volvo	55.000,00	15/01/2019	1.191,58	53.808,42	2,17
2.6	1.3.3.1.03.00001	Trator Volvo	65.000,00	15/01/2019	1.299,84	63.700,16	2,00
2.7	1.3.3.1.03.00001	Trator Scania	260.000,00	15/01/2019	7.799,76	252.200,24	3,00
2.8	1.3.3.1.03.00001	Reboque Basculante	70.000,00	06/02/2019	2.216,54	67.783,46	3,17
2.9	1.3.3.1.03.00001	Reboque C. Aberta	25.000,00	15/01/2019	479,09	24.520,91	1,92
2.10	1.3.3.1.03.00001	Semi Reboque Graneleiro 3 Eixos	88.000,00	06/09/2019	1.833,25	86.166,75	2,08
2.11	1.3.3.1.03.00001	Semirreboque Rodotrem Basculante 02	113.000,00	14/08/2020	5.649,99	107.350,01	5,00
2.12	1.3.3.1.03.00001	Semirreboque Rodotrem Basculante 02	113.000,00	14/08/2020	5.649,99	107.350,01	5,00
2.13	1.3.3.1.03.00001	Reboque Auxiliar Dolly 2 Eixos	50.000,00	14/08/2020	2.499,99	47.500,01	5,00
2.14	1.3.3.1.03.00001	Semi-reboque Facchini - Placa: RPO7	88.000,00	15/09/2020	23.466,56	64.533,44	26,67
2.15	1.3.3.1.03.00001	Caminhao Trator Iveco Stralis 800S4	450.000,00	25/09/2020	300.000,00	150.000,00	66,67
2.16	1.3.3.1.03.00001	Nova Strada Freedom CS 1.3	62.685,39	23/10/2020	40.745,25	21.940,14	65,00
2.17	1.3.3.1.03.00001	Semirreboque Rodotrem Basculante 02	114.000,00	08/10/2020	74.100,00	39.900,00	65,00
2.18	1.3.3.1.03.00001	Semirreboque Rodotrem Basculante 02	114.000,00	08/10/2020	74.100,00	39.900,00	65,00
2.19	1.3.3.1.03.00001	Reboque Auxiliar Dolly 2 Eixos	48.000,00	08/10/2020	31.200,00	16.800,00	65,00
2.20	1.3.3.1.03.00001	Caminhao Trator Iveco Stralis 800S4	540.000,00	17/05/2021	288.000,00	252.000,00	53,33
2.21	1.3.3.1.03.00001	SEMIRREBOQUE RODOTREM BASCULANTE FA	162.250,00	23/06/2021	83.828,96	78.421,04	51,67
2.22	1.3.3.1.03.00001	SEMIRREBOQUE RODOTREM BASCULANTE FA	162.250,00	23/06/2021	83.828,96	78.421,04	51,67
2.23	1.3.3.1.03.00001	REBOQUE AUXILIAR DOLLY FACCHINI	48.000,00	23/06/2021	24.800,00	23.200,00	51,67
2.24	1.3.3.1.03.00001	CAMINHAO TRATOR MARCA SCANIA RNJ7D0	735.000,00	29/07/2021	367.500,00	367.500,00	50,00
2.25	1.3.3.1.03.00001	Semirreboque Rodotrem Basculante	162.250,00	01/09/2021	75.716,48	86.533,52	46,67
2.26	1.3.3.1.03.00001	Semirreboque Rodotrem Basculante Fa	162.250,00	01/09/2021	75.716,48	86.533,52	46,67
2.27	1.3.3.1.03.00001	Reboque Auxiliar Dolly Facchini S/A	48.000,00	01/09/2021	22.400,00	25.600,00	46,67
2.28	1.3.3.1.03.00001	TRA/C TRATOR/CAB EST	50.000,00	15/01/2019	0,00	50.000,00	0,00
2.29	1.3.3.1.03.00001	CAMINHAO TRATOR	688.000,00	06/12/2021	286.666,50	401.333,50	41,67
2.30	1.3.3.1.03.00001	CAMINHAO -TRATOR, OKM MOTOR DIESEL	622.100,00	09/12/2021	259.208,25	362.891,75	41,67
2.31	1.3.3.1.03.00001	SEMIRREBOQUE RODOTREM BASCULANTE 02	204.875,00	10/12/2021	85.364,50	119.510,50	41,67
2.32	1.3.3.1.03.00001	SEMIRREBOQUE RODOTREM BASCULANTE 2	204.875,00	27/12/2021	85.364,50	119.510,50	41,67
2.33	1.3.3.1.03.00001	SEMIRREBOQUE RODOTREM BASCULANTE 2 E	204.875,00	10/12/2021	85.364,50	119.510,50	41,67
2.34	1.3.3.1.03.00001	SEMIRREBOQUE RODOTREM BASCULANTE 2	204.875,00	27/12/2021	85.364,50	119.510,50	41,67
2.35	1.3.3.1.03.00001	REBOQUE AUXILIAR DOLLY 2 EIXOS	60.000,00	27/12/2021	25.000,00	35.000,00	41,67
2.36	1.3.3.1.03.00001	REBOQUE AUXILIAR DOLLY 2 EIXOS	60.000,00	10/12/2021	25.000,00	35.000,00	41,67
2.37	1.3.3.1.03.00001	CAM. TRATOR MOD FHS40	720.000,00	10/12/2021	300.000,00	420.000,00	41,67
2.38	1.3.3.1.03.00001	SEMIRREBOQUE RODOTREM BASCULANTE 02	192.000,00	02/03/2022	70.400,00	121.600,00	36,67
2.39	1.3.3.1.03.00001	SEMIRREBOQUE REBOQUE AUXILIAR DOLLY	96.000,00	02/03/2022	35.200,00	60.800,00	36,67
2.40	1.3.3.1.03.00001	SEMIRREBOQUE RODOTREM BASCULANTE 02	192.000,00	02/03/2022	70.400,00	121.600,00	36,67
2.41	1.3.3.1.03.00001	VW/ Polo CL Ano 2019/2020 - Placa R	84.624,85	07/03/2022	32.439,51	52.185,34	38,33
2.42	1.3.3.1.03.00001	CAMINHAO ACTROS 2651 MERCEDES PLACA R	682.200,00	03/09/2021	454.800,00	227.400,00	66,67
30	1.3.3.1.09.00001	Smartphone Multilaser	369,00	26/03/2019	34,14	334,86	9,25
40	1.3.3.1.03.00001	Trator VOLVO	55.000,00	15/01/2019	320,81	54.679,19	0,58
50	1.3.3.1.05.00001	CEGON DAF XF SPACE C/ TETO LAT RETR	4.600,00	05/02/2022	1.322,50	3.277,50	28,75
			8.337.079,24		3.504.767,56	4.832.311,68	42,04

Análise do Passivo

Em janeiro/2024, o Passivo da Recuperanda possui como principal componente o Passivo Circulante, o qual representa 60% do passivo exigível, tendo como principais componentes o saldo de “Empréstimos e Financiamentos”, no total de R\$ 2,3 milhões (59%), e “Outras Contas a Pagar”, em R\$ 1,2 milhões (33%). Por sua vez, o Passivo não Circulante, representa 40% do total do passivo exigível, sendo composto por “Empréstimos e Financiamentos”, em R\$ 2,5 milhões (100%).



- **Fornecedores:** representa valores em aberto junto a prestadores de serviços e de materiais, totalizando R\$ 54 mil em janeiro/2024.

- **Empréstimos e Financiamentos:** É composto pelos saldos em aberto, no curto prazo e em moeda nacional, de Empréstimos e Financiamentos, junto a instituições financeiras. Em janeiro/2024, os principais saldos estão concentrados nas seguintes Instituições Financeiras: Banco CNH, na quantia de R\$ 759 mil; Banco Safra, no valor de R\$ 445 mil; Banco Mercedes Benz, em R\$ 445 mil; Rodobens, em R\$ 205 mil; Caixa Consórcios, em R\$ 92 mil; Caixa Econômica Federal, em R\$ 103 mil; Empréstimos a Sócios, em R\$ 188 mil; Financeira Aymoré, em R\$ 12 mil, e Scania Banco, na quantia de R\$ 71 mil.

Empréstimos e Financiamentos	jan-24	dez-23	%T
Banco CNH Industrial Capital S/A	759.046	759.046	0%
Banco J Safra S/A	444.567	444.567	0%
Banco Mercedes Benz	444.929	444.929	0%
Banco Rodobens SA	204.660	204.660	0%
Caixa Consorcios	92.206	93.263	-1%
Caixa Economica Federal	103.196	103.196	0%
Emprestimos a Socios	187.774	187.774	0%
Financ Aymore	12.412	13.746	-10%
Scania Banco S.A	71.360	71.360	0%
Total	2.320.150	2.322.541	0%

- **Obrigações Sociais e Trabalhistas:** Em janeiro/2024 as obrigações trabalhistas e sociais são compostas por:

Obrigações Sociais e Trabalhistas	jan-24	dez-23	%T
Salários e ordenados a pagar	10.414	16.284	-36%
Provisão para Férias	30.039	36.429	-18%
Provisão para 13º salário	1.529	-	100%
Encargos Sociais	62.726	68.932	-9%
Total	104.709	121.645	-14%

Os **salários e ordenados a pagar** são compostos pelos saldos de salários a pagar relativo à folha de pagamento de janeiro/2024 a serem pagos no mês subsequente.

Os **encargos sociais** referem-se, principalmente, a dívidas junto ao INSS, com pagamento identificado para a competência do mês anterior. No entanto, a dívida está relacionada a exercícios anteriores.

- **Obrigações Tributárias:** Em janeiro/2024, as obrigações tributárias no curto prazo são compostas pelos tributos federais:

Obrigações Tributárias	jan-24	dez-23	%T
Impostos Federais	148.314	150.244	-1%
Total	148.314	150.244	-1%

- **Outras Contas a Pagar:** Composto principalmente pelo saldo de Fornecedores Diversos e Cartão Crédito da Caixa Econômica Federal:

Outras Contas a Pagar	jan-24	dez-23	%T
Cartão Caixa Economica Federal	45.331	45.331	0%
Fornecedores Diversos	1.225.600	1.232.289	-1%
Total	1.270.931	1.277.620	-1%

A Recuperada não apresentou o "Aging List" com a composição dos valores de Fornecedores Diversos do período, com data de vencimento e data do registro contábil, bem como não apresentou os saldos vencidos e vincendos. A perícia solicita que a Recuperanda apresente a composição detalhada e individualizada da conta de "Fornecedores Diversos".

- **Passivo não circulante:** Reflete principalmente as obrigações de longo prazo relativo aos saldos de Empréstimos e Financiamentos:

Passivo Não Circulante	jan-24	dez-23	%T
Banco CNH Industrial Capital S/A	764.314	764.314	0%
Banco J Safra S/A	426.967	426.967	0%
Banco Rodobens SA	409.320	409.320	0%
Caixa Consorcios	328.825	328.825	0%
Caixa Economica Federal	232.199	232.199	0%
Scania Banco S.A	428.961	428.961	0%
Total	2.590.585	2.590.585	0%

Em janeiro/2024, o grupo Empréstimos e Financiamentos são compostos pelos saldos em aberto, no longo prazo e em moeda nacional, junto aos seguintes credores: Banco CNH, em R\$ 764 mil; Banco Safra, em R\$ 427 mil; Banco Rodobens, em R\$ 409 mil; Caixa Consórcios, em R\$ 329 mil; Caixa Econômica Federal, em R\$ 232 mil, e Scania Banco, em R\$ 429 mil:

Recomenda-se a Recuperanda transferir os passivos de curto e longo prazo para o grupo próprio de passivo em Recuperação Judicial, conforme o saldo da relação de credores, em atendimento ao Artigo 7º, §§ 1º e 2º da Lei nº 11.101/2005, para que sejam segregados os créditos concursais e extraconcursais na escrituração contábil da Recuperanda.

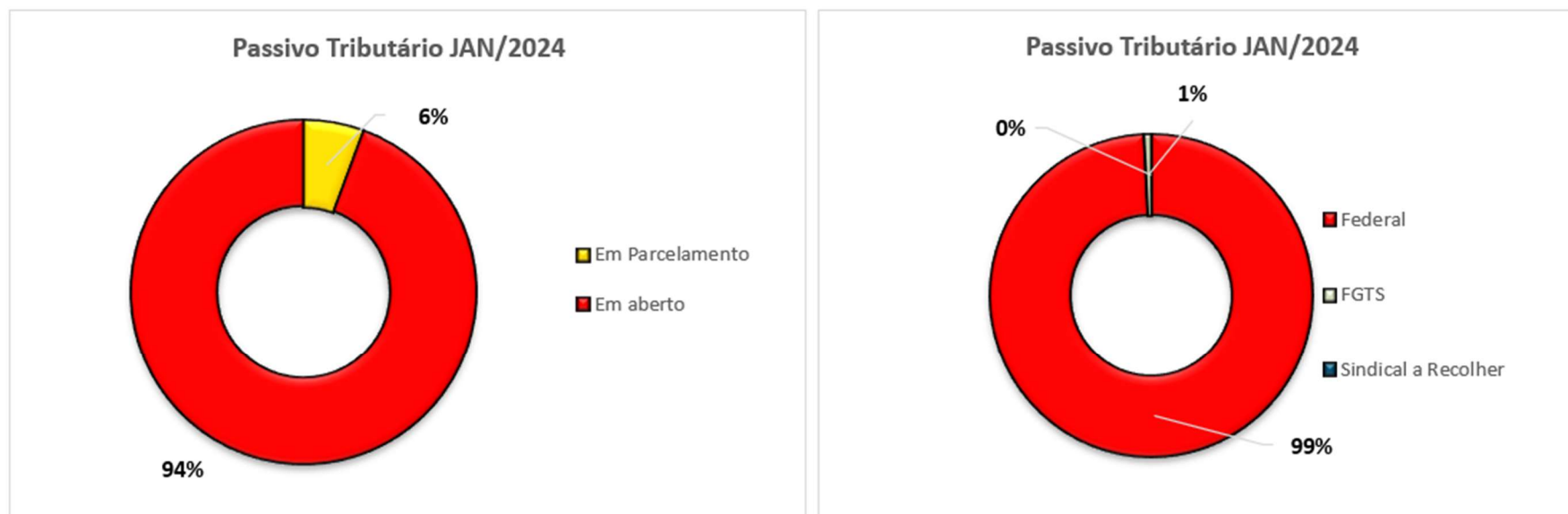
Análise do Patrimônio Líquido

O Patrimônio Líquido em 31/01/2024 registra saldo negativo e apresenta Passivo a Descoberto de R\$ 2,3 milhões, impactado pelo prejuízo do período em R\$ 99 mil. No resultado acumulado do exercício anterior, a Recuperanda encerrou o exercício com prejuízo líquido de R\$ 1 milhão.

PASSIVO TRIBUTÁRIO

O passivo tributário contabilizado e evidenciado no balancete de janeiro/24, inclusive os tributos incidentes sobre a folha de pagamento (INSS e FGTS), somaram R\$ 211 mil, sendo que 6% desse passivo **encontra-se contabilizado** como parcelado e representa 3% do endividamento total da Recuperanda.

Destaca-se que a empresa possui dívidas tributárias junto ao órgão Federal, débito com o FGTS e com o Sindicato no total do passivo fiscal registrado contabilmente:



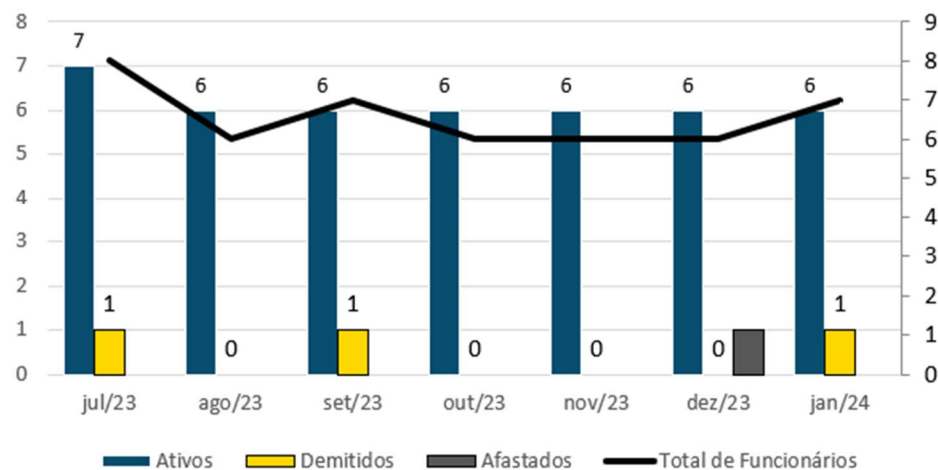
A perícia solicita que a Recuperanda apresente a composição dos débitos fiscais que são objeto de parcelamento, bem como a composição analítica dos saldos correntes de impostos e contribuições sociais a recolher.

QUADRO DE FUNCIONÁRIOS

A Recuperanda apresenta em seu quadro de pessoal, 7 funcionários ativos, no mês de janeiro/2024, houve 1 demissão e 1 admissão. No mês anterior, a Recuperanda possuía 6 funcionários.

FUNCIONÁRIOS	jul/23	ago/23	set/23	out/23	nov/23	dez/23	jan/24
Ativos	7	6	6	6	6	6	6
Demitidos	1	0	1	0	0	0	1
Afastados	0	0	0	0	0	1	0
Total de Funcionários	8	6	7	6	6	6	7

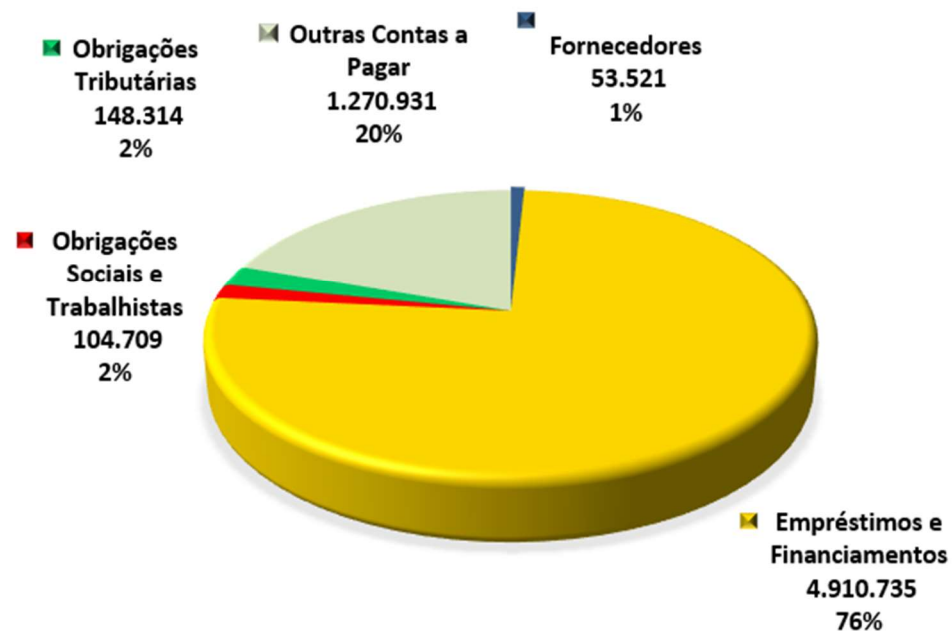
Evolução quadro de colaboradores Jul/23 a Jan/24



ENDIVIDAMENTO TOTAL

Em 31 de janeiro de 2024, o endividamento total da Recuperanda é de R\$ 6,4 milhões, composto principalmente por “Empréstimos e Financiamentos” (76%), “Obrigações Sociais e Trabalhistas” (2%), “Obrigações Tributárias” (2%), “Fornecedores” (1%) e “Outras Contas a Pagar” (20%):

Endividamento Total	Valor R\$	%
Fornecedores	53.521	1%
Empréstimos e Financiamentos	4.910.735	76%
Obrigações Sociais e Trabalhistas	104.709	2%
Obrigações Tributárias	148.314	2%
Outras Contas a Pagar	1.270.931	20%
TOTAL	6.488.210	100%



ANÁLISE ECONÔMICA – DEMONSTRAÇÃO DE RESULTADO

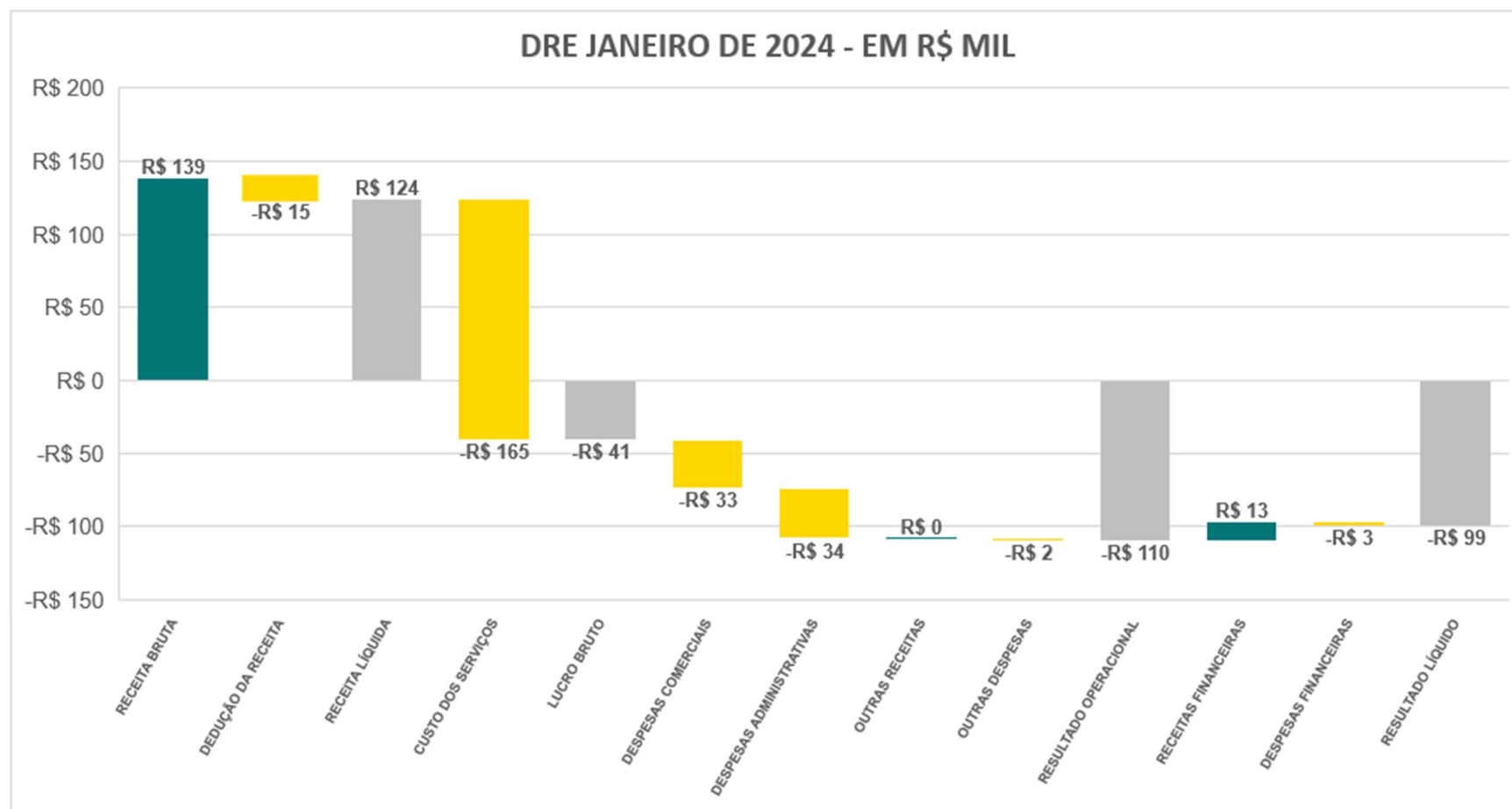
A Demonstração do Resultado do Exercício (DRE), foi elaborada com base no balancete mensal fornecido pela Recuperanda, para o mês de janeiro de 2024:

DEMONSTRAÇÃO DE RESULTADO	RESULTADO MENSAL					RESULTADO ACUMULADO	
	jan-24	V%	dez-23	H%	V%	jan-24	dez-23
01. Receita Bruta	139.290	112%	176.062	-21%	112%	139.290	3.801.822
01. Receita de Serviços	139.290	112%	176.062	-21%	112%	139.290	3.801.822
02. Dedução da Receita Bruta	(15.187)	-12%	(19.194)	-21%	-12%	(15.187)	(414.542)
03. Receita Operacional Líquida	124.103	100%	156.868	-21%	100%	124.103	3.387.280
04. Custo dos Produtos/Serviços	(164.975)	-133%	(157.877)	4%	-101%	(164.975)	(3.324.366)
04.1. Custos dos Serviços	(164.975)	-133%	(157.877)	4%	-101%	(164.975)	(3.324.366)
05. Lucro (Prejuízo) Bruto	(40.872)	-33%	(1.009)	3951%	-1%	(40.872)	62.914
06. Despesas Operacionais	(67.311)	-54%	(79.149)	-15%	-50%	(67.311)	(811.305)
06.1. Comerciais	(33.182)	-27%	-	0%	0%	(33.182)	-
06.2. Administrativas e gerais	(34.130)	-28%	(79.149)	-57%	-50%	(34.130)	(811.305)
07. Outras Receitas (Despesas) Operacionais	(1.677)	-1%	-	0%	0%	(1.677)	(14.323)
07.1. Outras Receitas	-	0%	-	0%	0%	-	1.340
07.2. Outras Despesas	(1.677)	-1%	-	0%	0%	(1.677)	(15.662)
08. Resultado Operacional	(109.859)	-89%	(80.158)	37%	-51%	(109.859)	(762.713)
09. Depreciação / Amortização	1.103	1%	1.103	0%	1%	1.103	5.513
10. EBITDA	(108.757)	-88%	(79.056)	38%	-50%	(108.757)	(757.200)
11. Receitas (Despesas) Financeiras	10.450	8%	(3.053)	-442%	-2%	10.450	(287.734)
11.1. Receitas Financeiras	13.410	11%	-	0%	0%	13.410	-
11.2. Despesas Financeiras	(2.960)	-2%	(3.053)	-3%	-2%	(2.960)	(287.734)
12. Lucro (Prejuízo) Antes do IRPJ e CSLL	(99.409)	-80%	(83.211)	19%	-53%	(99.409)	(1.050.447)
13. Provisão para IRPJ e CSLL	-	0%	-	0%	0%	-	-
14. Lucro (Prejuízo) Líquido do Período	(99.409)	-80%	(83.211)	19%	-53%	(99.409)	(1.050.447)

Gráfico do Resultado

No mês de janeiro/2024, a Recuperanda apresentou prejuízo de R\$ 99 mil, ocorrendo elevação em comparação ao período anterior onde o resultado líquido foi de R\$ 83 mil.

A evolução gráfica da demonstração do resultado está assim evidenciada:



Receita Operacional

A Receita operacional é composta pelas receitas de serviços. No mês em análise, houve redução de 21% da receita bruta em comparação com o mês anterior, totalizando **R\$ 139 mil**. Após as deduções das receitas com os impostos incidentes e vendas, a receita líquida perfaz o montante de **R\$ 124 mil**. A Recuperanda não comentou a justificativa da variação da receita, conforme solicitado no termo de diligência encaminhado, contendo a relação de documentos necessários para elaboração do presente relatório.

Custos dos Serviços Prestados

Os custos dos serviços representam **133% da receita líquida do mês de janeiro/2024**, no montante de **R\$ 165 mil**. No mês em análise, os custos apresentaram elevação no período em 4%, em comparação com o mês anterior, impactado principalmente pelo aumento do custo com Material Aplicado em 90%, no período:

Custos dos Serviços Prestados	jan-24	dez-23	%T
Material Aplicado	42.681	22.518	90%
Encargos Depreciação	116.040	116.040	0%
Outros Gastos	23.430	19.319	21%
Créditos PIS/Cofins/ICMS	(17.176)	-	100%
Total	164.975	157.877	4%

A Recuperanda não comentou a justificativa da variação dos custos do período, conforme solicitado no termo de diligência encaminhado, contendo a relação de documentos necessários para elaboração do presente relatório.

Despesas Operacionais

São compostos principalmente pelas despesas comerciais e administrativas. Representam **54% da receita líquida** do mês de janeiro/2024, no montante de R\$ 67 mil.

- **Despesas Gerais e Administrativas:** é composto pelas despesas administrativas de natureza trabalhista e gerais, representam 28% da receita líquida do período em análise. No que concerne as trabalhistas, apresentou redução em relação ao mês anterior em decorrência das provisões com Salários, FGTS e das provisões com Férias e 13º Salário.

Despesas Administrativas Trabalhista	jan-24	dez-23	%T
Salários e Ordenados	18.300	26.762	-32%
Encargos Previdenciários	4.697	951	394%
FGTS	1.083	6.305	-83%
Férias e 13º salário	3.518	7.416	-53%
Assistência Medica	5.583	-	100%
Total	33.182	41.435	-20%

Outrossim os gastos gerais apresentaram redução em relação ao mês anterior e os principais gastos desta conta referem-se a serviços tomados – PJ, na quantia de R\$ 17 mil, seguido de Aluguéis e Condomínios, no valor de R\$ 9 mil:

Despesas Administrativas Gerais	jan-24	dez-23	%T
Serviços Prestados	17.501	22.511	-22%
Alugueis e Condominios	9.362	8.000	17%
Energia / Agua	813	563	44%
Telefone	554	554	0%
Honorarios	1.730	1.105	57%
Depreciação	1.103	1.103	0%
Outras	3.067	3.879	-21%
Total	34.130	37.715	-10%

A Recuperanda não comentou a justificativa da variação das despesas operacionais do período, conforme solicitado no termo de diligência encaminhado, contendo a relação de documentos necessários para elaboração do presente relatório.

Outras receitas (despesas) Operacionais

Composto por outras receitas e despesas operacionais. Apresenta no mês em análise, Multas Punitivas.

Outras (Despesas/Receitas) Operacionais	jan-24	dez-23	%T
Multas Punitivas	1.677	-	100%
Total	1.677	-	100%

Receitas (despesas) Financeiras

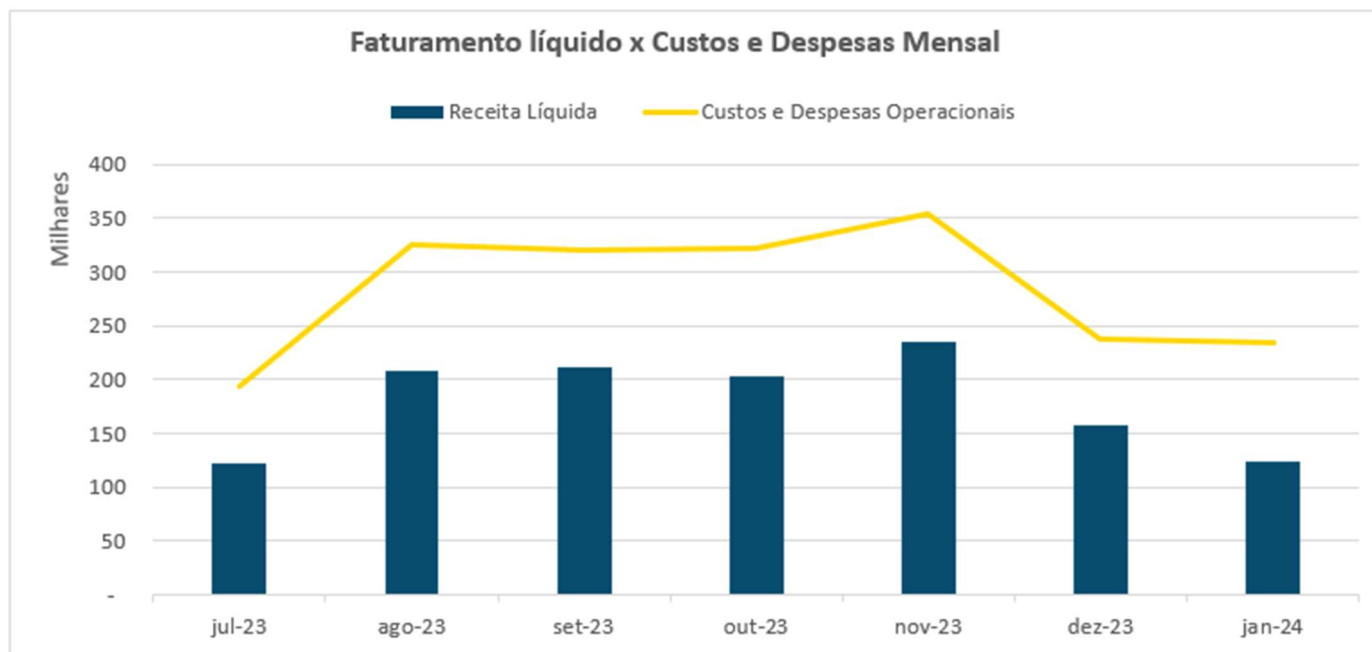
Apesar das despesas bancárias, os descontos obtidos geraram um resultado positivo para o mês em análise. Em janeiro de 2024, embora as despesas bancárias tenham somado R\$ 3.000,00, os descontos obtidos contribuíram com uma economia de R\$ 13 mil, resultando em um impacto positivo do período de 10 mil.

Receitas (Despesas) Financeiras	jan-24	dez-23	%T
Descontos Obtidos	(13.410)	-	100%
Juros	2.368	2.338	1%
Comissoes e Despesas Bancarias	592	715	-17%
Total	(10.450)	3.053	71%

Receitas x Custos e Despesas Operacionais

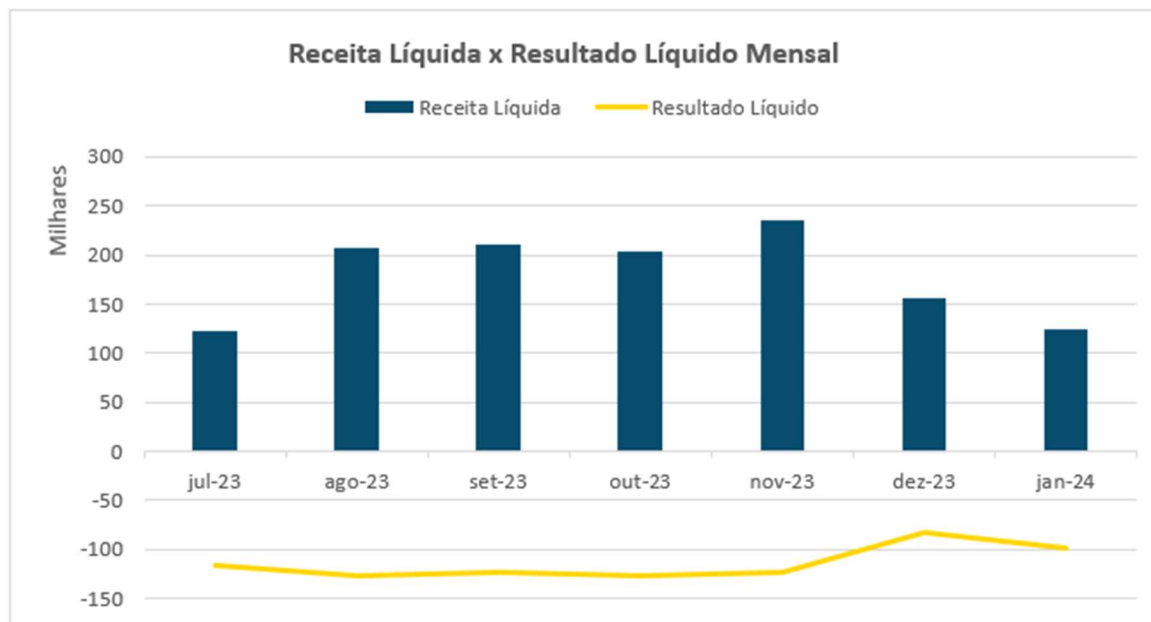
A **Receita Líquida** registrou uma redução em comparação ao mês anterior, com uma média de R\$ 180 mil no período de julho de 2023 a janeiro de 2024.

Quanto aos **custos e despesas operacionais**, também apresentaram queda em relação ao mês anterior. A média dos custos e despesas operacionais no período de julho de 2023 a janeiro de 2024 foi de R\$ 283 mil.



Resultado Líquido do Período

A Recuperanda registrou prejuízo de R\$ 99 mil em suas operações no mês de janeiro de 2024. Além disso, houve redução nos custos e despesas operacionais em comparação com o período anterior.



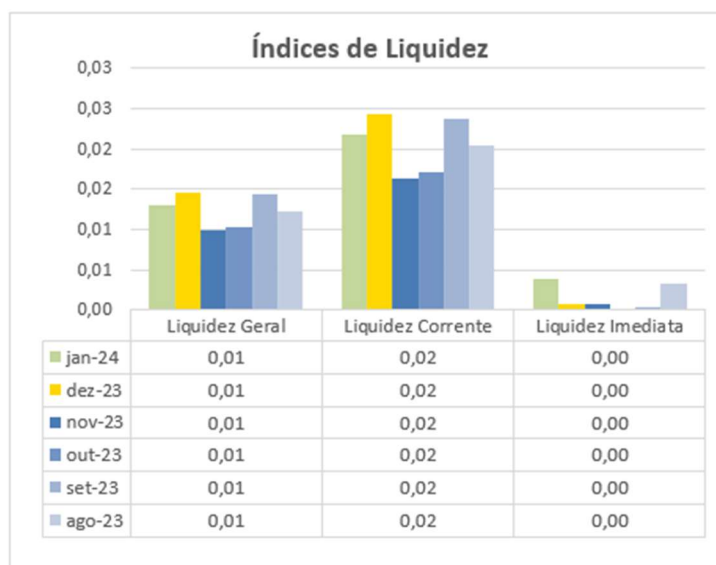
EBITDA

O "Ebitda" representa a geração operacional de caixa da empresa, ou seja, o quanto a empresa gera de recursos apenas em suas atividades operacionais, sem levar em consideração os efeitos financeiros, impostos e depreciação. Vale dizer que esse indicador extraído da DRE mostra o potencial de geração de caixa do negócio, indicando quanto dinheiro é gerado pelos ativos operacionais.

Para o período de janeiro/2024, o indicador foi negativo em R\$ 109 mil, gerando diminuição do caixa nas suas atividades operacionais.

Índice de Liquidez

INDICADORES FINANCEIROS		FÓRMULA	jan-24	dez-23
Índices de Liquidez	Liquidez Geral	Ativo circulante + Realizável a Longo Prazo	0,01	0,01
		Passivo Circulante + Passivo Não circulante		
Liquidez Corrente	Liquidez Corrente	Ativo Circulante	0,02	0,02
		Passivo Circulante		
Liquidez Imediata	Liquidez Imediata	Ativo Disponível	0,00	0,00
		Passivo Circulante		



Liquidez Geral - Indica a capacidade de pagamento de obrigações de curto e longo prazo, com recursos ativos também de curto e longo prazo, não sendo considerados os ativos fixos. Demonstra a “viabilidade” de médio e longo prazo dos pagamentos de compromissos já assumidos. O índice inferior a 1,00, demonstra que a empresa não se encontra em condições favoráveis, uma vez que não possui recursos suficientes para liquidar suas obrigações.

Liquidez Corrente - Indica a disponibilidade de recursos de curto prazo para pagamentos de dívidas também de curto prazo. O índice inferior a 1,00, demonstra que a Recuperanda se encontra em condição desfavorável, não havendo uma margem de segurança com seus recursos de curto prazo para liquidar suas obrigações também de curto prazo. Nota-se que em **31/01/2024** este índice se apresenta em R\$ 0,02, sendo desfavorável para a Recuperanda.

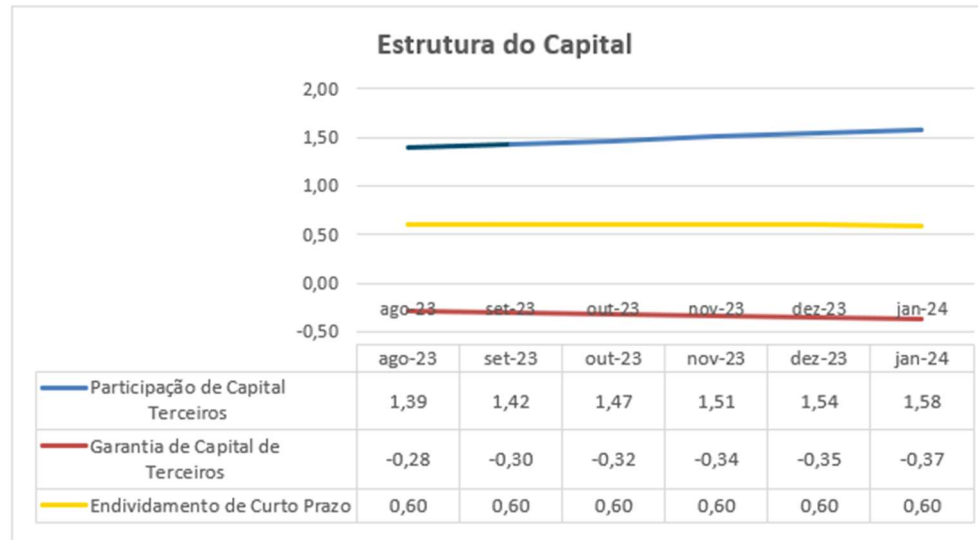
Liquidez Imediata - Índice bastante conservador, considera apenas caixa, saldos bancários e aplicações financeiras de liquidez imediata para quitar as obrigações de curto prazo. A Recuperanda apresenta este índice baixo, não havendo disponibilidade suficiente para quitar a cada R\$ 1,00 de dívida.

Nos patamares apresentados, demonstra-se a dificuldade financeira atual da Recuperanda.

As análises dos indicadores de liquidez da Recuperanda dependem da posição patrimonial das contas do ativo e do passivo de modo a refletir sua realidade financeira. Assim, a não evidenciação correta dessas contas implica na análise equivocada dos índices.

Índice de Estrutura de Capital

INDICADORES FINANCEIROS		FÓRMULA	jan-24	dez-23
Estrutura de Capital	Participação de Capital Terceiros	Passivo circulante + Passivo Não Circulante	1,58	1,54
		Ativo Total		
Estrutura de Capital	Garantia de Capital de Terceiros	Patrimônio Líquido	-0,37	-0,35
		Passivo circulante + Passivo Não Circulante		
Estrutura de Capital	Endividamento de Curto Prazo	Passivo circulante	0,60	0,60
		Passivo circulante + Passivo Não Circulante		



Participação de Capital de Terceiros - Indica qual a "dependência" dos negócios em relação a recursos de terceiros (bancos, fornecedores, recursos trabalhistas, tributários etc.). Uma participação próxima a 1,00 denota extrema dependência de capital de terceiros para a geração de lucros. O ideal é que esta participação seja igual ou inferior a 0,6. Maior que 1 a empresa está insolvente, ou seja, estado de passivo a descoberto, como é o caso da Recuperanda.

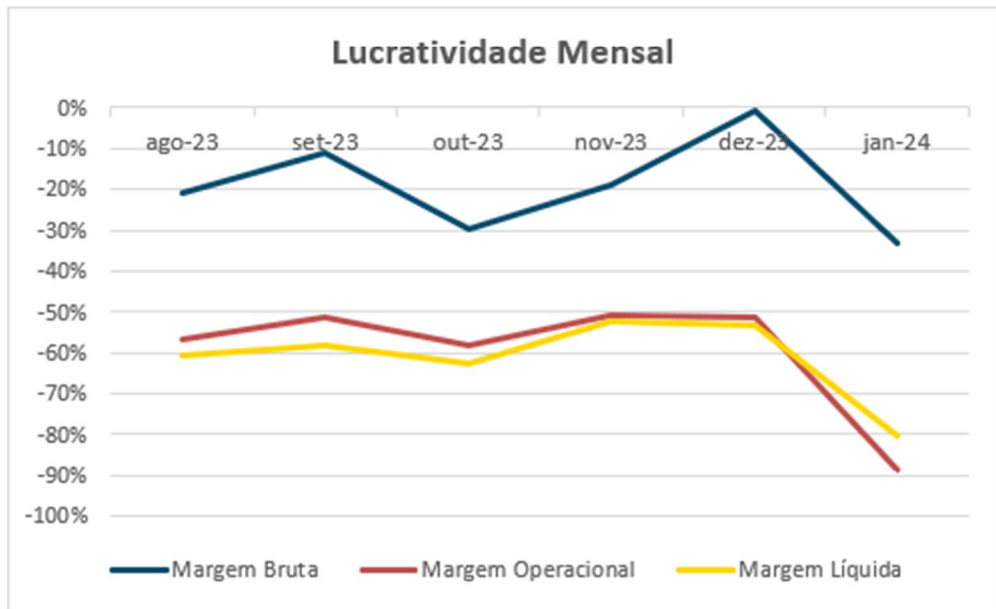
Garantia de Capital de Terceiros - Indica a proporção entre o Capital Próprio e o Capital de Terceiros, ou seja, demonstra a política de obtenção e aplicação de recursos adotada pela empresa. O resultado indica o comportamento do patrimônio líquido (recursos próprios) em relação ao capital de terceiros. Como o resultado da Recuperanda está negativo, indica maior proporção de capital de terceiros, conseqüentemente menor segurança para os credores que emprestam capital para a empresa.

Endividamento de Curto Prazo - Indica a representatividade das obrigações de curto prazo em relação às obrigações totais da Recuperanda. Evidência qual o nível de exigibilidade de curto prazo do endividamento. Não existe uma regra geral para determinar qual o ideal para este índice, mas quanto menor for o mesmo significa maior "folga" em relação as dívidas e compromissos existentes.

As análises dos indicadores de estrutura de capital da Recuperanda dependem da posição patrimonial das contas do ativo e do passivo de modo a refletir sua realidade financeira. Assim, a não evidenciação correta dessas contas implica na análise equivocada dos índices.

Índice de Lucratividade Mensal

INDICADORES FINANCEIROS		FÓRMULA	jan-24	dez-23
Margem Bruta		Lucro Bruto	-33%	-1%
		Receita Líquida		
Margem Operacional		Resultado Operacional	-89%	-51%
		Receita Líquida		
Margem Líquida		Lucro Líquido	-80%	-53%
		Receita Líquida		



Os indicadores de lucratividade foram calculados considerando o resultado do período de **janeiro de 2024**.

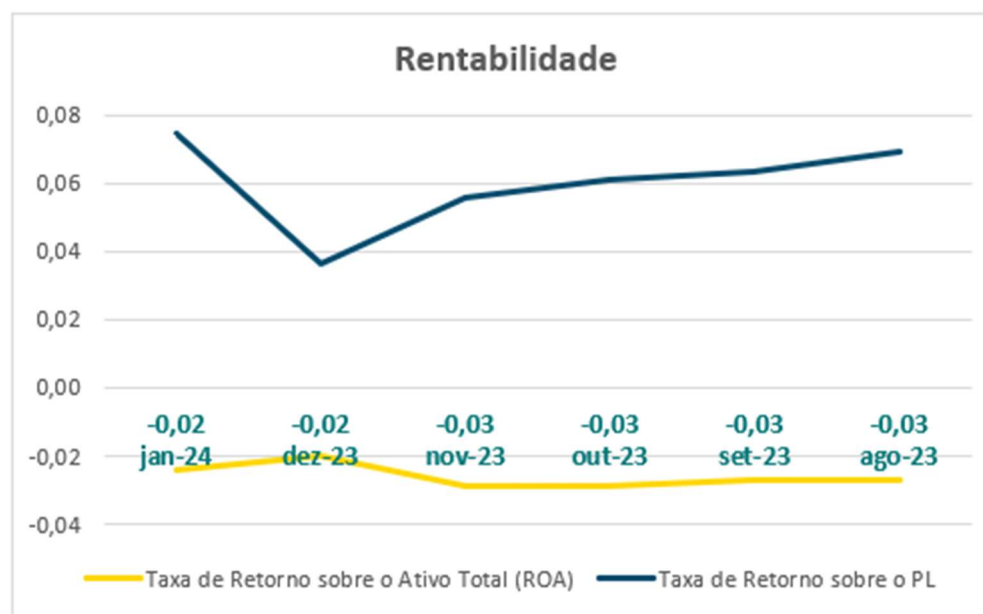
Margem Bruta - Indica o quanto a empresa está ganhando como resultado direto de suas atividades operacionais. Quanto maior for a margem bruta, maior será a rentabilidade das vendas. A margem de lucro bruto identifica a rentabilidade das vendas, após a dedução das despesas sobre vendas, como impostos sobre vendas, devoluções, abatimentos, custo dos serviços prestados, entre outros. **Para o mês de janeiro/2024, a Recuperanda apresentou margem bruta negativa.**

Margem Operacional - Identifica o desempenho das operações de uma empresa antes do impacto das despesas com juros e imposto de renda, isto é, ela mede a eficiência operacional da companhia, identificando o quanto das receitas líquidas vieram das vendas e serviços de suas atividades operacionais. Para o mês de **janeiro/2024**, a Recuperanda apresentou margem operacional negativa.

Margem Líquida - Indica o percentual de ganho da companhia sobre suas vendas, após a dedução de todas as despesas, inclusive despesas com juros e imposto de renda. Também chamado de margem de lucro sobre as vendas ou simplesmente margem líquida. Mede o percentual de lucro líquido que a empresa conseguiu obter em relação ao seu faturamento. Ela é demonstrada em percentual. Para o mês de **janeiro/2024**, a Recuperanda apresentou margem líquida negativa.

Índice de Rentabilidade

INDICADORES FINANCEIROS		FÓRMULA	jan-24	dez-23
Rentabilidade	Taxa de Retorno sobre o Ativo Total (ROA)	Lucro Líquido Ativo	-0,02	-0,02
	Taxa de Retorno sobre o PL (ROE)	Lucro Líquido Patrimônio Líquido	0,07	0,04



Os indicadores de rentabilidade foram calculados considerando o resultado do período de **janeiro de 2024**.

Taxa de Retorno sobre o Ativo - mede o retorno sobre o ativo total depois de juros e impostos. Este índice indica a lucratividade da empresa em relação aos investimentos totais, representados pelo total do ativo. Representa o retorno que o ativo total investido oferece. O resultado superior ou igual a 1 indica que a Recuperanda vem conseguindo obter retorno superior ou igual ao total investido. Em **31/01/2024** foi apurado índice negativo de 0,02, evidenciando que a Recuperanda não vem conseguindo obter retorno superior ou igual ao total investido.

Taxa de Retorno sobre o PL - representa o retorno obtido sobre o investimento efetuado pelos proprietários. Mede a capacidade da empresa de agregar valor à ela mesma utilizando recursos próprios, fazendo com que ela cresça usando somente aquilo que ela já tem. A Recuperanda não vem conseguindo obter retorno superior ou igual ao total investido pelos proprietários.

CAPITAL DE GIRO

A análise conjunta do Capital de Giro - CDG, da Necessidade do Capital de Giro - NCG e do Saldo de Tesouraria - ST, proporciona evidências sobre a liquidez da empresa no curto prazo. A apuração foi realizada a partir da reclassificação do Balanço Patrimonial em Ativos e Passivos Operacionais e Ativos e Passivos Financeiros. A Recuperanda apresentou esses indicadores negativos, conforme abaixo demonstrado:

MODELO DINÂMICO			
INDICADOR	FÓRMULA	jan-24	dez-23
NCG	Ativo Operacional - Passivo Operacional	(1.507.975)	(1.511.031)
CDG	Ativo Circulante - Passivo Circulante	(3.812.752)	(3.830.486)
ST	Ativo Financeiro - Passivo Financeiro	(2.304.777)	(2.319.455)

O CDG negativo é consequência de um desequilíbrio financeiro da empresa, onde parte de suas aplicações de longo prazo são financiadas por dívidas vencíveis a curto prazo. Esse descasamento de prazos acarreta dificuldades financeiras a empresa, prejudicando suas operações normais.

Na situação apresentada, demonstra que a Recuperanda passa a contar com recurso do Ativo Não Circulante (Imobilizações) que é de baixa liquidez e do Ativo de Longo Prazo para financiar sua Necessidade de Capital de Giro (NCG). O Saldo de Tesouraria (ST) evidencia que o recurso Disponível do Ativo não é suficiente para cobrir a Necessidade de Capital de Giro (NCG), sendo necessário buscar recursos de terceiros para liquidar suas operações de curto prazo.

REQUERIMENTOS

Requer esclarecimentos da Recuperanda para:

- 1) Apresentar o "Aging List" do saldo de Clientes acumulado do período, com data de vencimento e data do registro contábil, bem como os saldos vencidos a receber há mais de 180 dias. Ainda, apresentar no balancete contábil, os saldos de clientes de forma analítica, ou seja, com a individualização dos saldos.
- 2) Apresentar relatório auxiliar com a composição analítica dos itens que compõem o Ativo Imobilizado, contendo a relação individualizada dos bens que compõe cada grupo do ativo imobilizado com os respectivos valores contábeis, bem como efetue os registros contábeis de depreciação de forma mensal.
- 3) Apresentar a composição detalhada e individualizada da conta de "Fornecedores Diversos", com data de vencimento e data do registro contábil.
- 4) Transferir os passivos de curto e longo prazo para o grupo próprio de passivo em Recuperação Judicial, conforme o saldo da relação de credores, em atendimento ao Artigo 7º, §§ 1º e 2º da Lei nº 11.101/2005, para que sejam segregados os créditos concursais e extraconcursais na escrituração contábil da Recuperanda.
- 5) Apresentar a composição dos débitos fiscais que são objeto de parcelamento, bem como a composição analítica dos saldos correntes de impostos e contribuições a recolher.
- 6) Apresentar, mensalmente, justificativas sobre o desempenho da receita bruta do período, da variação da receita líquida e da margem bruta, bem como variações dos custos e despesas, conforme solicitado no termo de diligência contendo a relação de documentos e informações necessárias para elaboração do presente relatório.

CONCLUSÃO

Das análises dos registros contábeis foi verificado prejuízo líquido de R\$ 99 mil. O resultado acumulado, perfaz R\$ 2,3 milhões em prejuízos. Em que pese o resultado negativo, observa-se que a empresa está em atividade e mantém seu quadro de funcionários.

Pelo exposto, a Administradora Judicial, em conjunto com a perícia contábil, apresenta o Relatório Mensal de Atividades da Recuperanda relativo ao mês de janeiro/2024 e se coloca à disposição do Juízo, credores e Ministério Público para os esclarecimentos necessários.

INOCÊNCIO DE PAULA SOCIEDADE DE ADVOGADOS

Administradora Judicial
Dídimo Inocêncio de Paula
OAB/MG 26.226

RELEVANTE CONSULTORIA CONTÁBIL & EMPRESARIAL

Victor Matheus Sudário Dias
Contador CRC MG 111.601/O-2
Perito Contábil CNPC 7501